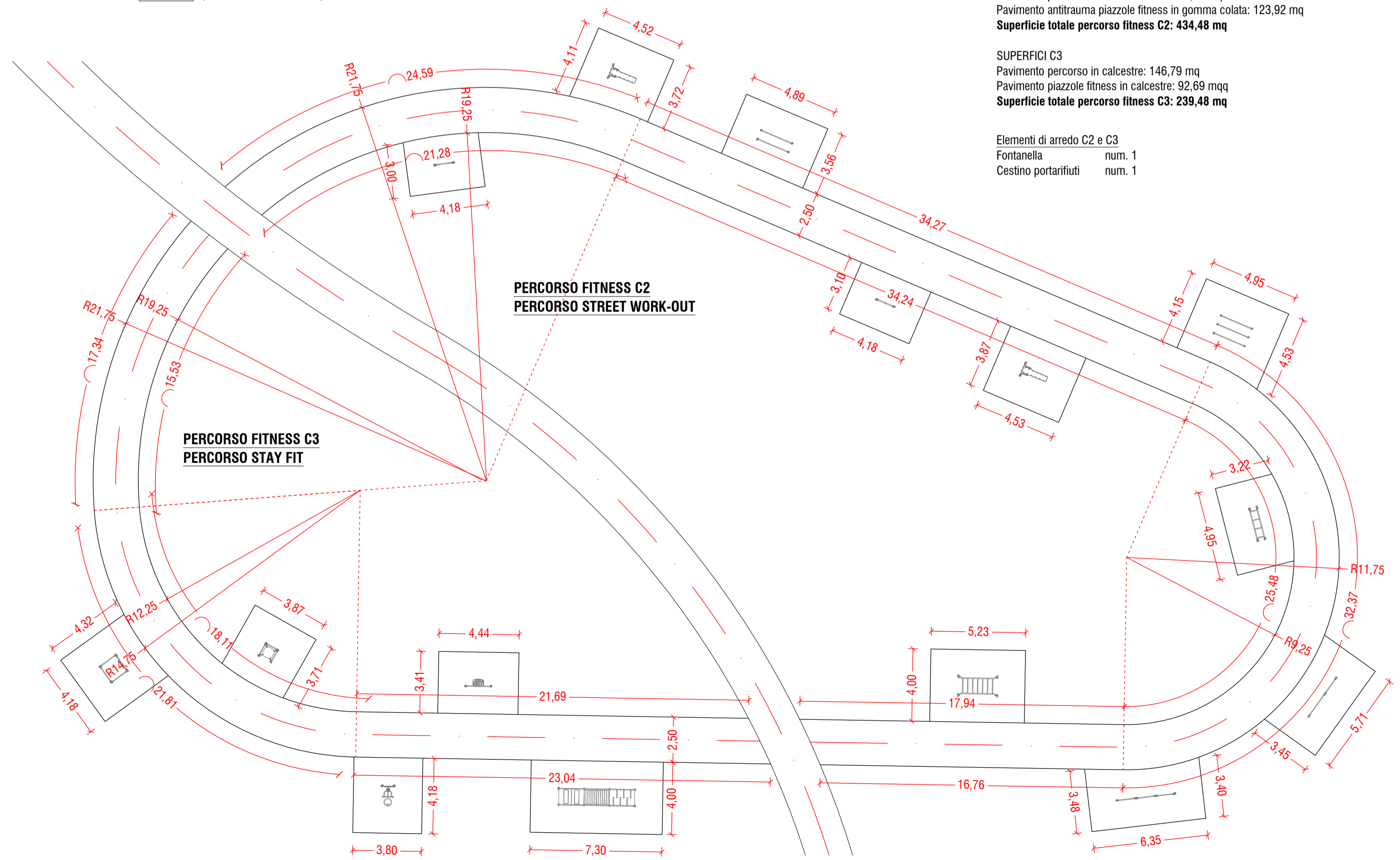


LEGENDA MATERIALI

- pavimento in calcestruzzo (percorsi parco)
- pavimento in calcestruzzo (percorso e aree fitness)
- pavimento antitrauma in gomma colata, colore marrone noce tipo RAL 8011 (area fitness)
- area training (relativa all'attrezzo fitness)
- area safety (relativa all'attrezzo fitness)



SUPERFICI C2
 Pavimento percorso in calcestruzzo: 258,64 mq
 Pavimento piazzole fitness in calcestruzzo: 51,92 mq
 Pavimento antitrauma piazzole fitness in gomma colata: 123,92 mq
Superficie totale percorso fitness C2: 434,48 mq

SUPERFICI C3
 Pavimento percorso in calcestruzzo: 146,79 mq
 Pavimento piazzole fitness in calcestruzzo: 92,69 mq
Superficie totale percorso fitness C3: 239,48 mq

Elementi di arredo C2 e C3
 Fontanella num. 1
 Cestino portarifiuti num. 1

Attrezzo per flessioni C2.01
 dim. 119x12x240 cm (LxLxH)
 Età d'uso: 13+
 Capacità: 1 persona
 Max H. caduta: 133 cm



Panca Sit Up C2.02
 dim. 153x88x81 cm (LxLxH)
 Età d'uso: 13+
 Capacità: 1 persona
 Max H. caduta: 63 cm



Barre parallele C2.03
 dim. 196x64x107 cm (LxLxH)
 Età d'uso: 13+
 Capacità: 2 persone
 Max H. caduta: 107 cm



Rete multiuso C2.04
 dim. 119x12x240 cm (LxLxH)
 Età d'uso: 13+
 Capacità: 1 persona
 Max H. caduta: 133 cm



Panca per addome inclinata C2.05
 dim. 153x88x81 cm (LxLxH)
 Età d'uso: 13+
 Capacità: 1 persona
 Max H. caduta: 63 cm




Barre triple C2.06
 dim. 196x116x140 cm (LxLxH)
 Età d'uso: 13+
 Capacità: 2 persone
 Max H. caduta: 140 cm



Panca per tricipiti C2.07
 dim. 195x53x73 cm (LxLxH)
 Età d'uso: 13+
 Capacità: 2 persone
 Max H. caduta: 73 cm



Pull Up Station Pro C2.08
 dim. 274x12x240 cm (LxLxH)
 Età d'uso: 13+
 Capacità: 2 persone
 Max H. caduta: 133 cm




Barre Push Up C2.09
 dim. 335x12x140 cm (LxLxH)
 Età d'uso: 13+
 Capacità: 3 persone
 Max H. caduta: 133 cm



Spalliera C2.10
 dim. 227x119x240 cm (LxLxH)
 Età d'uso: 13+
 Capacità: 2 persone
 Max H. caduta: 133 cm



Surface challenge 3 C3.01
 dim. 101x43x105 cm (LxLxH)
 Età d'uso: 13+
 Capacità: 5 persone
 Max H. caduta: 20 cm



Step con supporto C3.02
 dim. 151x44x118 cm (LxLxH)
 Età d'uso: 13+
 Capacità: 1 persona
 Max H. caduta: 20 cm



Twist & Ruota C3.03
 dim. 80x118x165 cm (LxLxH)
 Età d'uso: 13+
 Capacità: 2 persone
 Max H. caduta: 21 cm



Pedana d'equilibrio C3.04
 dim. 87x89x200 cm (LxLxH)
 Età d'uso: 13+
 Capacità: 1 persona
 Max H. caduta: 12 cm



Attrezzo per stretching C3.05
 dim. 119x119x200 cm (LxLxH)
 Età d'uso: 13+
 Capacità: 4 persone
 Max H. caduta: 93 cm



PERCORSI FITNESS - PERCORSO C2 STREET WORK-OUT E PERCORSO C3 STAY FIT
 scala 1:200

Realizzazione del Parco della Guizza

Progetto n° 2023-10
 Codice Opera:
 CUP:
 Importo complessivo:

12.13B

Progettista esterno: arch. Anna Costa

Progetto esecutivo

Elaborato: Elaborati grafici

RUP: dott. agr. Degl'Innocenti Ciro
 Capo Settore: dott. agr. Degl'Innocenti Ciro