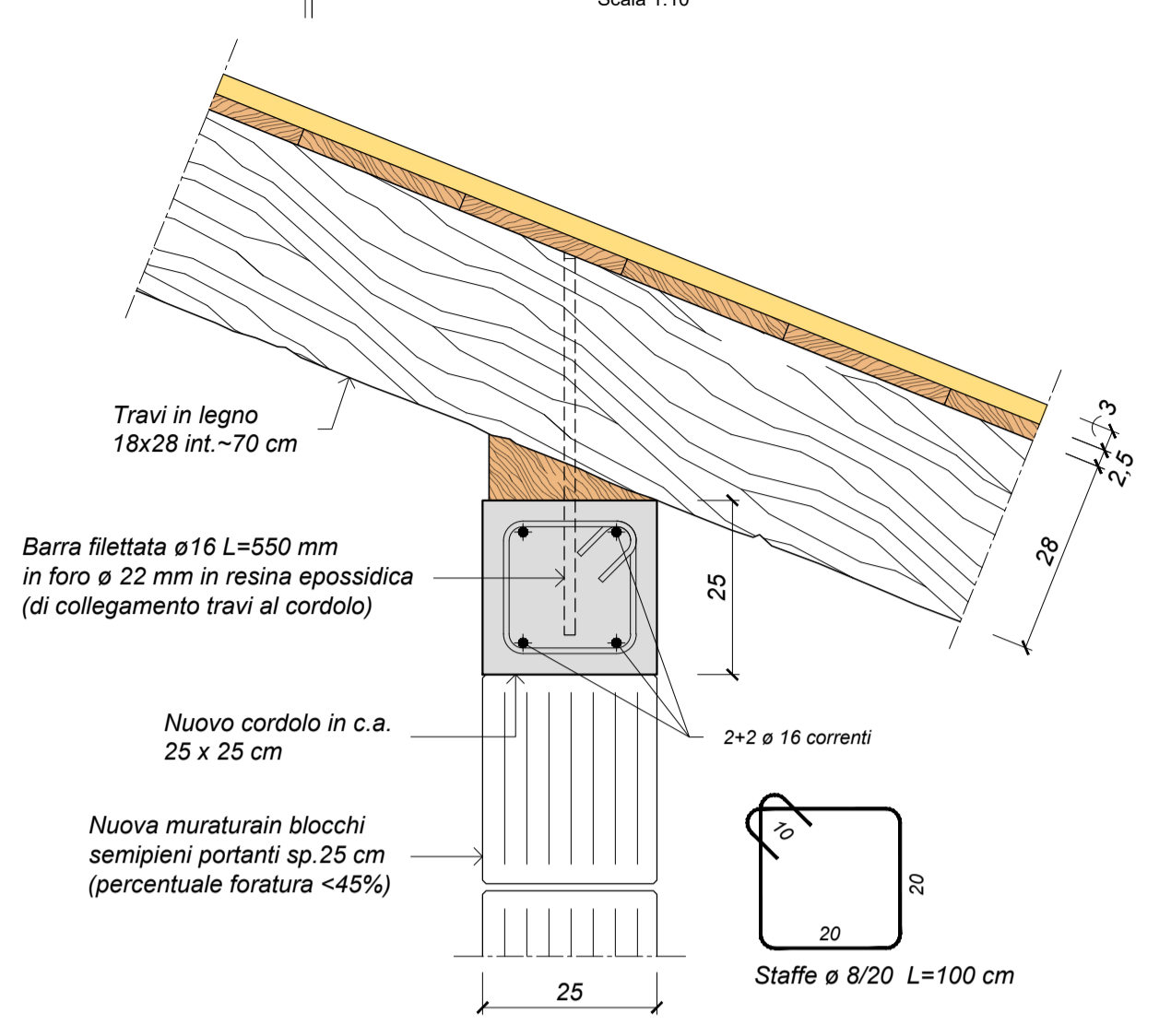
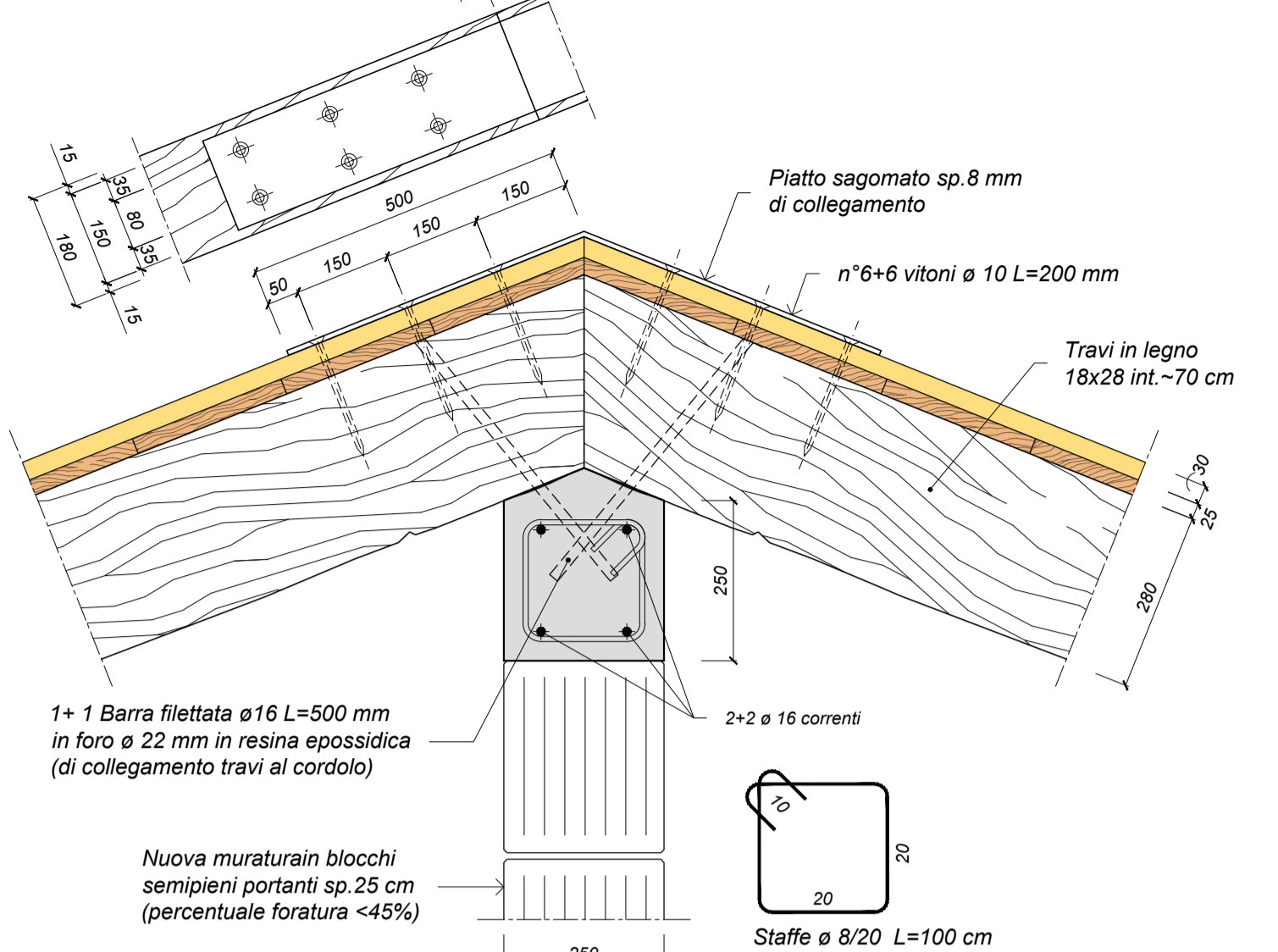


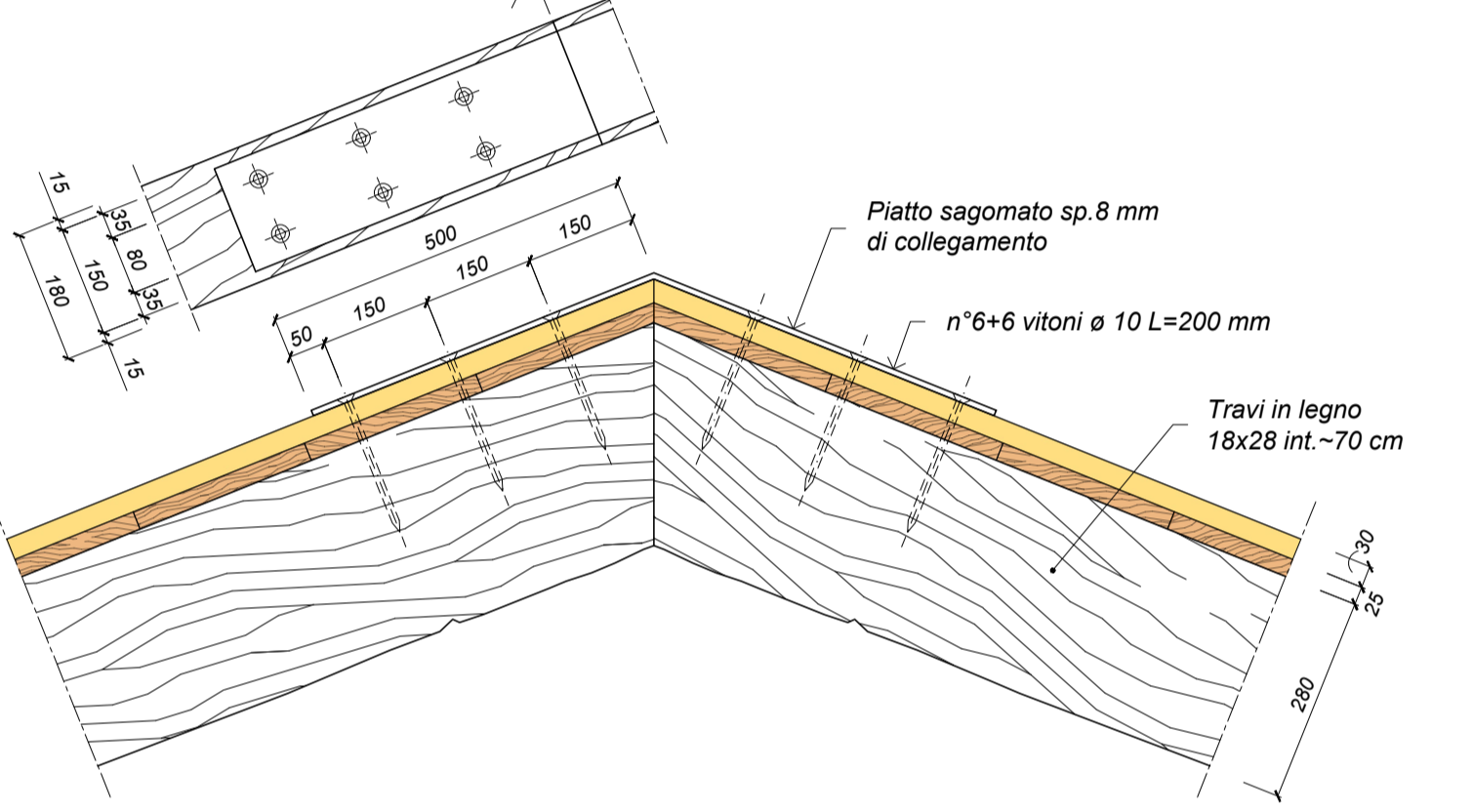
PARTICOLARE 1
Scala 1:10



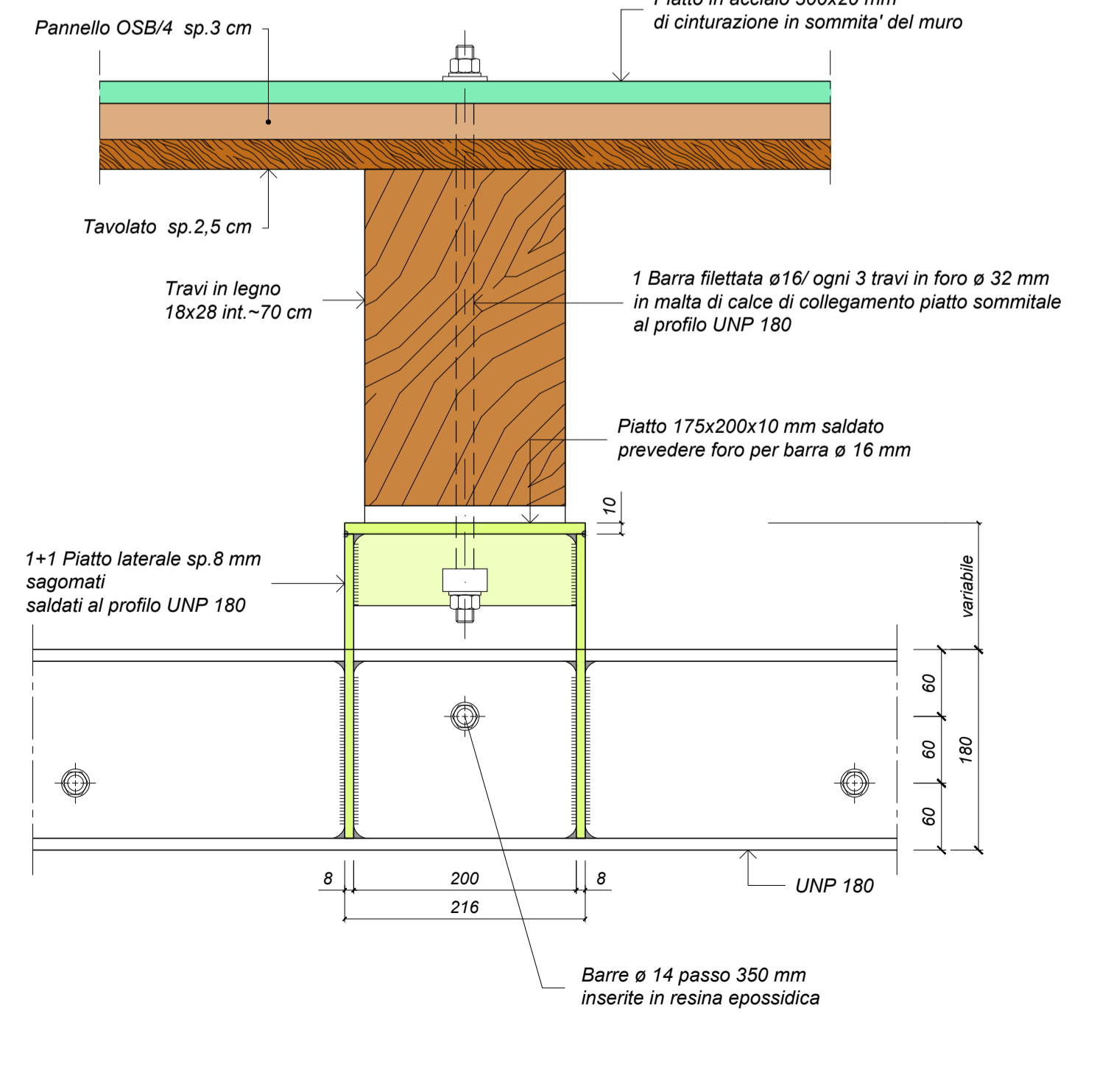
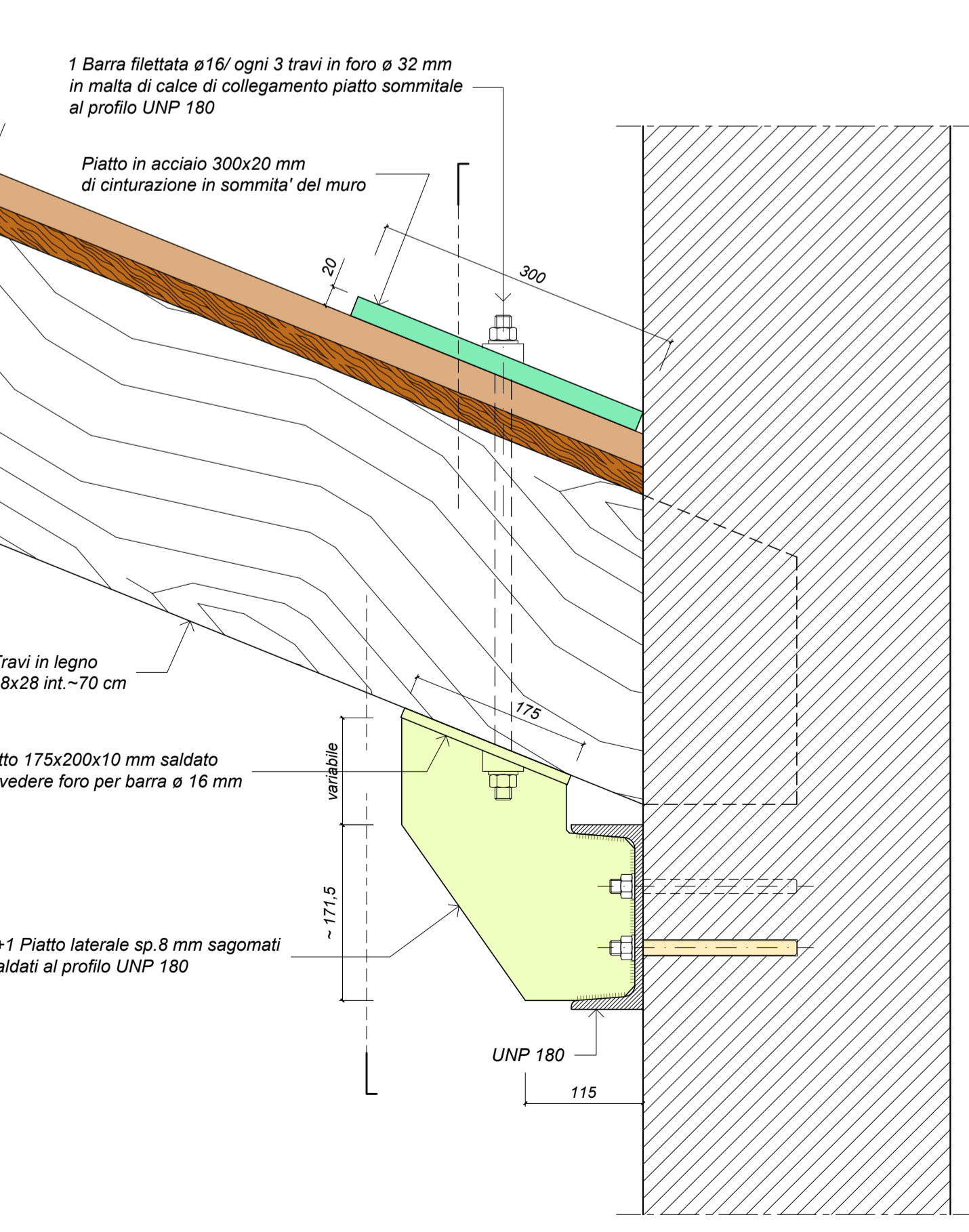
PARTICOLARE 2
Scala 1:10



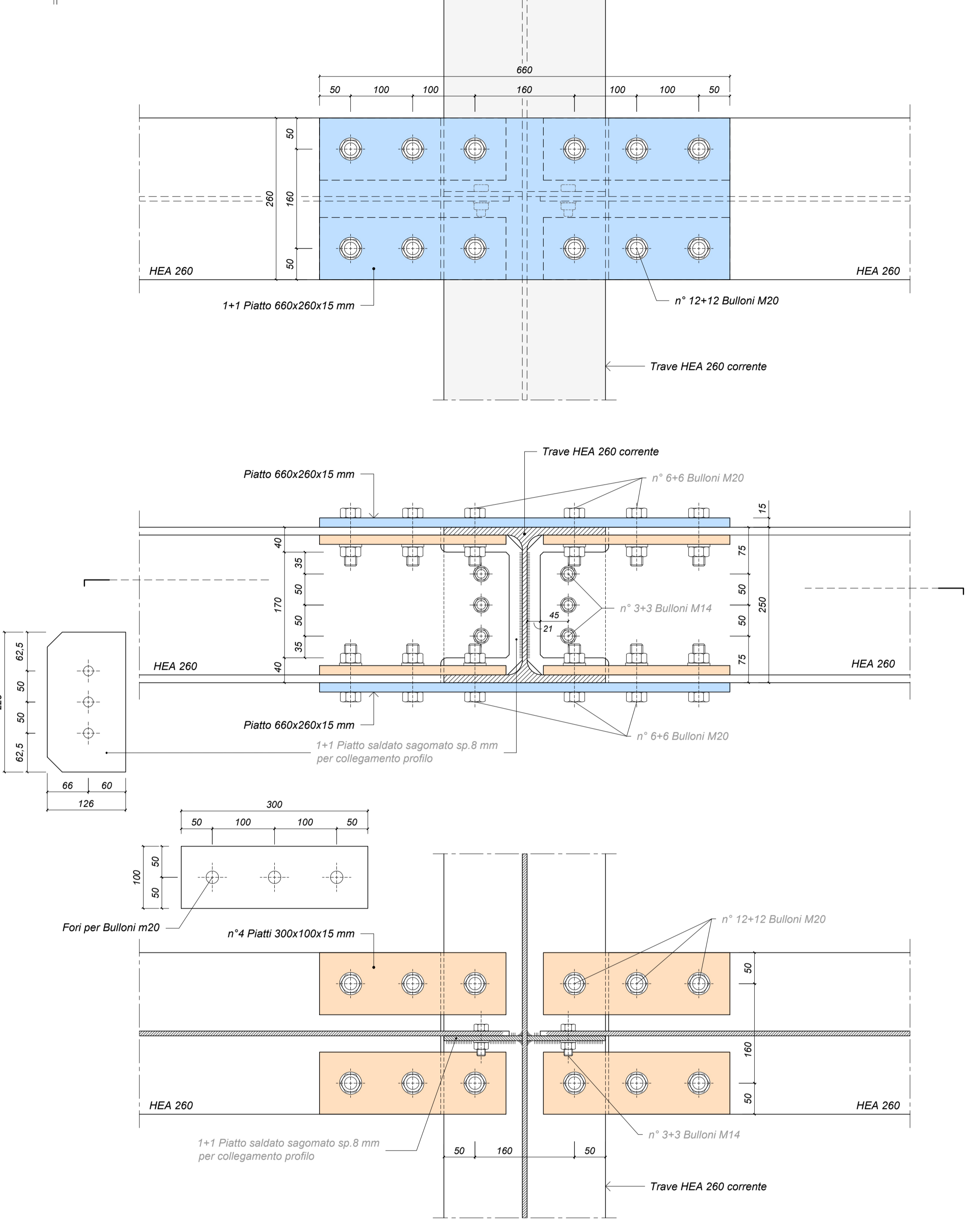
PARTICOLARE 3
Scala 1:10



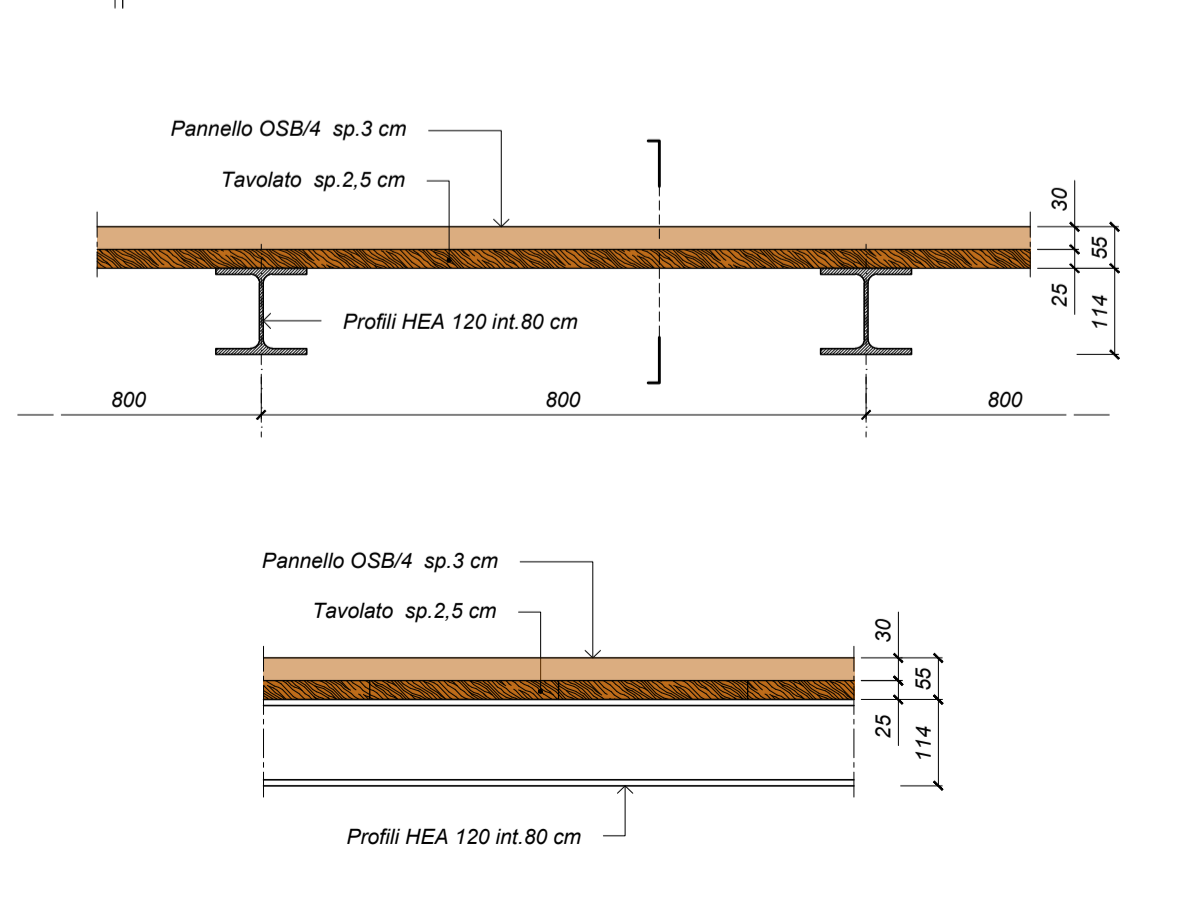
PARTICOLARE 5
Scala 1:5



PARTICOLARE 4
Scala 1:5



PARTICOLARE A
Scala 1:10



CARATTERISTICHE PRESTAZIONALI DEL CALCESTRUZZO - UNI EN 206 & UNI 11104						
OPERA TIPO	FONDAZIONI	PILASTRI	SETTI	SOLETTE	TRAVI	MAGRONI
Classe di Resistenza	C25/30	C30/37	C30/37	C30/37	C30/37	C12/15
Classe di Esposizione	XC2	XC3	XC3	XC3	XC3	/
Dimensione massima nominale dell'aggregato (mm)	31.5	20	20	20	20	/
Massimo rapporto a/c	0.60	0.55	0.55	0.55	0.55	/
Classe di consistenza (Abbassamento al cono)	S4	S4	S4	S4	S4	/
Dosaggio di cemento	>=300 kg/m ³	>=320 kg/m ³	>=320 kg/m ³	>=320 kg/m ³	>=320 kg/m ³	>=150 kg/m ³
Copifero minimo (mm) (*)	40	30	30	30	30	/
Armatura (**)	B450C Salsabile	B450C Salsabile	B450C Salsabile	B450C Salsabile	B450C Salsabile	/

(*) Salvo indicazioni diverse negli elaborati grafici. (**) Sovrapposizione minima pari a 60 diametri

CARATTERISTICHE PRESTAZIONALI DELLE STRUTTURE LIGNEE			
	TAVOLATI	TERZERE - MORALI	TRAVI CARPATE MEDIANE DIAGONALI
Essenza	Abete Bianco	Abete Bianco	Abete Bianco
Classe secondo EN 338 e UNI EN 1194	C24	C24	C24, GL24H (dove indicato)
Umidità di posa in opera	<=15%	<=15%	<=15%
Trattamenti	Antitarlo e fungicida a pennello	Antitarlo e fungicida a pennello	Antitarlo e fungicida ad iniezione profonda
Carpenteria a vista	S 275 JR (Fe 430 B)	S 275 JR (Fe 430 B)	S 275 JR (Fe 430 B)
Chiodi/Viti	Aderenza migliorata	Aderenza migliorata	Aderenza migliorata

CARATTERISTICHE PRESTAZIONALI DELLA CARPENTERIA METALLICA				
	Profili, piatti, barre, lamiere, profili, piastre	Bulloni	Saldature: giunti testa a testa o a T a completa penetrazione.	CONNETTORI
Tipo di acciaio	S 275 JR (Fe 430 B)	/	/	/
Classe	/	Vite 8.8 - Dado 8	I*	/
Pretrattamento	Zincatura a caldo	/	/	/
Classe di esecuzione	EXC3 (UNI 1090-2)			

(*) Sono tassativamente proibite le saldature sulle carpenterie esistenti e si richiede determinazione della composizione chimica.

CARATTERISTICHE PRESTAZIONALI DELLE STRUTTURE MURARIE		
	Nuova muratura	Muratura per scudi-occi
Tipo di malta	Cementizia	Bastarda
Classe	M10	M5
Tipo di mattone	Pieno	Pieno
Resistenza f _k (Mpa) mattone	>=15	>=10
Resistenza muratura f _k (Mpa)	>=6.7	>=4.7
Spessore giunti	5mm<=s<=15	5mm<=s<=15
Cromatismo	Come edifici esistenti	Come edifici esistenti



PIANO NAZIONALE DI RIPRESA E RESILIENZA
MISSIONE MSC2 - COMPONENTE C2 - AMBITO INTERVENTO INVESTIMENTO 2.3
"PROGRAMMA INNOVATIVO NAZIONALE PER LA QUALITÀ DELL'ABITARE"

RESTAURO E RIQUALIFICAZIONE DELL'ISTITUTO EX CONFIGLIACHI IN VIA GUIDO RENI
CUP: H97H21000330008

PROGETTO ESECUTIVO

CODICE OPERA	DATA
LLPP EDP 2021/137	GIUGNO 2023
DESCRIZIONE ELABORATO	NUMERO
PROGETTO STRUTTURALE COPERTURA: PARTICOLARI	APPR_65
	CODICE ELABORATO
	S12
I PROGETTISTI	
coordinamento e progettazione architettonica: STUDIOMAS ARCHITETTI 35125 Padova via Fallopio 39 - +39 049 8764030 - www.studiomas.com - info@studiomas.com progetto strutturale e sicurezza: VENICE PLAN INGEGNERIA srl 30172 Venezia Rampa Cavalcavia 26/A - +390415314590 - www.ingegneriavenezia.it - info@veniceplan.com progetto impiantistico: STUDIO CASSUTTI sas 35133 Padova via Cortivo 2 - +39 049 8936020 - www.studiocassutti.com - tecnico@studiocassutti.com modellazione BIM: BIM DESIGN GROUP srl 30135 Venezia Santa Croce 466/G - +39 3472585835 - info@bdgroup.it BIM manager: arch. Matteo Nativo 800118 Mugnano di Napoli via Meucci 17 - +39 3386311075 - arch.matteonativo@gmail.com esperto energetico: arch. Massimo Righetto 35030 Rubano Piazza Aldo Moro 18 - +39 3454717069 - massimo@architetturainghetti.com progettista architettonico: arch. Riccardo Beltin 35100 Padova via Fornasari 6ter - +39 3462438440 - beltinriccardo@gmail.com progetto acustico: ing. Robis Camata 30016 Jesolo via Patienti 2c - +39 349929223 - www.proteco.com - camata@proteco.info	
	Arch. Domenico Lo Bosco
	IL CAPO SETTORE
	Ing. Matteo Banfi