

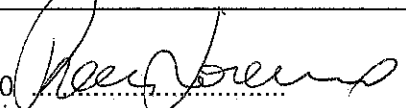
Stampa Intero Modello in data : 19/6/2015

Tipo Rilevazione : CONSUNTIVAZIONE SPESE	Anno : 2014
Tipo Istituzione : COMUNI	Contratto : REGIONI E AUT.LOC. (CCNL NAZ.)
Istituzione : 5131 - PADOVA	


	T1	T1 a	T1 b	T1 c	T1 c b i s	T1 d	T1 e	T1f	T1 g	T2	T2 a	T3	T4	T5	T6	T7	T8	T9	T1 0	T1 1	T1 2	T1 3	T1 4	T1 5	S1	S1 A	S2	Ta b. Ric
Tenute	X									X	X	X	X	X	X	X	X	X		X	X	X	X	X	X	X	X	X
Dichiarate	X									X	X	X		X	X	X	X	X		X	X	X	X	X	X	X	X	X
Inviare	X									X	X	X		X	X	X	X	X		X	X	X	X	X	X	X	X	X
Risultano inviati i dati dell'appendice Co.Co.Co.																												

Il Modello inviato risulta certificato in data : 30/05/2015

Il Modello inviato è stato certificato la prima volta in data : 30/05/2015

Firma del Responsabile del procedimento amministrativo di cui alla L. n. 241/90 

Si attesta la conformità dei dati con le scritture amministrative e contabili. In merito alle incongruenze evidenziate dal sistema SICO si confermano le giustificazioni addotte dall'Ente - Il Presidente del Collegio dei revisori dei conti.

Firma del Presidente del collegio dei revisori 

Riepilogo Anomalie/Incongruenze

	SQ1	SQ2	SQ3	SQ4	SQ5	SQ6	SQ7	SQ8	IN1	IN2	IN3	IN4	IN5	IN6	IN7	IN8	IN9	IN10
Stato	NO	NO	NO	NO	NO	NO	NO	NO	NO	NO	NO	NO	NO	NO	NO	G	NO	NO

Giustificazione - Incong. 8	Alte Specializzazioni in dotazione organica: lo scostamento è dovuto all'erogazione dell'indennità ad personam ex art. 110 co. 3 Dlgs 267/2000 Cat. B7 accesso B1: lo scostamento è dovuto all'erogazione di compensi pagati da terzi.
Data	01/06/2015 09:39

Personale a tempo indeterminato (Tab.1) - Dati riepilogativi dell'ultimo triennio

Gli aggiornamenti dei prospetti del riepilogo triennale saranno visibili dal giorno successivo a quello di salvataggio delle tabelle. Data ultimo aggiornamento dei valori calcolati: 19/06/2015 01:12:09 Gli aggiornamenti dei prospetti del riepilogo triennale vengono effettuati solo per gli ultimi 3 anni di rilevazione

	Personale a tempo indeterminato al 31.12 (Tab. 1)			Numero Mensilità / 12 (Tab. 12)			Spese per retribuzioni lorde (Tab. 12+13)			di cui arretrati anni precedenti (Tab. 12+13)		
	2012	2013	2014	2012	2013	2014	2012	2013	2014	2012	2013	2014
SEGRETARI COMUNALI E PROVINCIALI	0	1	1	1	1	1	210.363	175.094	146.879	0	0	0
DIRIGENTI E ALTE SPECIALIZ. FUORI DOTAZIONE ORG.	2	2	0	2	2	0,88	182.527	195.410	103.136	231	1.087	0
DIRIGENTI	31	30	23	30,69	30,02	24,94	2.937.425	2.961.242	2.595.784	2.308	9.368	13.441
CATEGORIA D	326	325	334	322,07	311,62	319,65	11.658.440	11.076.809	11.610.481	37.517	27.008	1.836
CATEGORIA C	965	972	952	914,26	914,41	916,52	25.635.132	24.542.203	25.745.697	137.135	100.772	5.173
CATEGORIA B	389	380	374	386,2	370,03	362,07	9.492.383	8.779.061	8.978.265	64.390	46.781	583
CATEGORIA A	125	122	120	122,83	120,74	118,33	2.612.529	2.473.532	2.546.748	6.806	5.881	0
RESTANTE PERSONALE	2	1	4	2	1,39	2,55	109.856	70.756	132.526	0	0	0
ALTE SPECIALIZZAZIONI IN	11	11	0	11,04	11	4,83	829.927	904.122	459.589	2.564	0	0

D.O.												
Totale	1.851	1.844	1.808	1.792,09	1.762,22	1.750,77	53.668.582	51.178.229	52.319.105	250.951	190.897	21.033
				Tabella 14			26.592.807	24.231.604	23.939.183			
				Totale costo annuo del lavoro(Tab.12+13+14)			80.261.389	75.409.833	76.258.288			

Personale a tempo indeterminato (Tab.1) - Spese medie pro-capite annue in euro

Gli aggiornamenti dei prospetti del riepilogo triennale saranno visibili dal giorno successivo a quello di salvataggio delle tabelle. Data ultimo aggiornamento dei valori calcolati:
19/06/2015 01:12:09 Gli aggiornamenti dei prospetti del riepilogo triennale vengono effettuati solo per gli ultimi 3 anni di rilevazione

	Mensilità/12			Spese medie escluso arretrati a.p. (Tab. 12+13)			Spese medie per competenze fisse escluso arretrati a.p. (Tab.12)			Spese medie per competenze accessorie escluso arretrati a.p. (Tab.13)			Valori medi per arretrati a.p. di Tab.12			Valori medi per arretrati a.p. di Tab.13		
	2012	2013	2014	2012	2013	2014	2012	2013	2014	2012	2013	2014	2012	2013	2014	2012	2013	2014
SEGRETARI COMUNALI E PROVINCIALI	1	1	1	210.363	175.533	146.879	52.372	52.146	48.761	157.991	123.386	98.118	0	0	0	0	0	0
DIRIGENTI E ALTE SPECIALIZ. FUORI DOTAZIONE ORG.	2	2	0,88	91.034	97.162	116.758	46.194	46.258	46.211	44.840	50.904	70.546	72	544	0	43	0	0

	Mensilità/12			Spese medie escluso arretrati a.p. (Tab. 12+13)			Spese medie per competenze fisse escluso arretrati a.p. (Tab.12)			Spese medie per competenze accessorie escluso arretrati a.p. (Tab.13)			Valori medi per arretrati a.p. di Tab.12			Valori medi per arretrati a.p. di Tab.13		
	2012	2013	2014	2012	2013	2014	2012	2013	2014	2012	2013	2014	2012	2013	2014	2012	2013	2014
DIRIGENTI	30,69	30,02	24,94	95.622	98.314	103.546	46.805	46.849	46.917	48.817	51.465	56.628	44	312	49	31	0	490
CATEGORIA D	322,07	311,62	319,65	36.082	35.459	36.317	28.388	28.375	28.391	7.694	7.084	7.926	0	1	0	116	86	6
CATEGORIA C	914,26	914,41	916,52	27.889	26.729	28.085	22.980	22.935	22.883	4.910	3.794	5.202	1	2	0	149	109	5
CATEGORIA B	386,2	370,03	362,07	24.412	23.599	24.795	20.724	20.729	20.724	3.689	2.870	4.071	0	1	0	167	125	2
CATEGORIA A	122,83	120,74	118,33	21.215	20.437	21.523	18.726	18.729	18.728	2.489	1.709	2.796	0	0	0	55	49	0
RESTANTE PERSONALE	2	1,39	2,55	54.928	50.873	51.988	24.113	22.676	24.375	30.815	28.197	27.613	0	0	0	0	0	0
ALTE SPECIALIZZAZIONI IN D.O.	11,04	11	4,83	74.965	82.193	95.137	27.503	27.603	27.566	47.462	54.590	67.571	87	0	0	146	0	0
Totale per Istituzione	1.792,09	1.762,22	1.750,77	29.807	28.933	29.871	23.654	23.625	23.545	6.154	5.309	6.326	2	7	1	138	101	11

1. Le Spese medie annue per ciascuna Categoria sono calcolate dividendo il totale delle spese delle qualifiche appartenenti alla categoria per le unità di riferimento (mensilità della tabella 12 / 12) della stessa categoria.
2. Le Spese medie annue per Istituzione sono calcolate come la somma su tutte le categorie del prodotto di ciascun valore medio * mensilità/12 divisa per il totale delle mensilità/12 sommate su tutte le categorie dell'Istituzione.

n.c: non calcolabile per mancanza di mensilità attribuite alla categoria

Giorni medi assenza - Dati riepilogativi dell'ultimo triennio

Gli aggiornamenti dei prospetti del riepilogo triennale saranno visibili dal giorno successivo a quello di salvataggio delle tabelle. Data ultimo aggiornamento dei valori calcolati:
19/06/2015 01:12:09 Gli aggiornamenti dei prospetti del riepilogo triennale vengono effettuati solo per gli ultimi 3 anni di rilevazione

PERSONALE				GIORNI ASSENZA MEDI ANNUI								
Presenti di riferimento				Ferie			Assenza malattia retribuita			Altre assenze (meno formazione)		
	2012	2013	2014	2012	2013	2014	2012	2013	2014	2012	2013	2014
SEGRETARI COMUNALI E PROVINCIALI	0	1	1	0	14	46	0	0	0	0	0	0
DIRIGENTI E ALTE SPECIALIZ. FUORI DOTAZIONE ORG.	2	2	0	28,5	24,5	0	0	0	0	15	6,5	0
DIRIGENTI	31	30	23	29,32	30,87	28,26	2,06	3	1,52	3,23	2,7	3,35
CATEGORIA D	324	323	331	31,18	30,29	29,38	6,42	5,43	5,36	15,68	13,52	10,6
CATEGORIA C	959	965	948	29,38	29,4	29,19	7,31	7,02	6,63	15,09	13,39	13,74
CATEGORIA B	389	380	374	31,37	30,71	29,8	9,2	8,42	9,3	10,7	9,03	9,63
CATEGORIA A	125	122	120	30,33	30,34	31,3	16,98	16,63	14,87	9,78	9,21	10,24
RESTANTE PERSONALE	2	1	4	8,5	4	0	0,5	1	1	0,5	0	0
ALTE SPECIALIZZAZIONI IN D.O.	11	11	0	33,64	31	0	0,73	2,64	0	2,91	3,73	0

PERSONALE				GIORNI ASSENZA MEDI ANNUI								
Presenti di riferimento				Ferie			Assenza malattia retribuita			Altre assenze (meno formazione)		
	2012	2013	2014	2012	2013	2014	2012	2013	2014	2012	2013	2014
Totale personale a t. Indeterminato al 31.12 (Tab. 1) o Valore Medio (1)	1.843	1.835	1.801	30,18	29,9	29,42	8,07	7,56	7,42	13,62	11,98	11,91

(1) Presenti di riferimento per determinare i gg di assenza: personale presente al 31.12 di tabella 1 - personale comandato/distaccato fuori ruolo, in esonero e in convenzione dell'amministrazione di tabella 3 + personale comandato/distaccato fuori ruolo esterno e in convenzione esterna di tabella 3

n.c: non calcolabile per mancanza di presenti di riferimento

Personale Flessibile (Tab.2 e SI1) - Dati riepilogativi dell'ultimo triennio

Gli aggiornamenti dei prospetti del riepilogo triennale saranno visibili dal giorno successivo a quello di salvataggio delle tabelle. Data ultimo aggiornamento dei valori calcolati:
19/06/2015 01:12:09 Gli aggiornamenti dei prospetti del riepilogo triennale vengono effettuati solo per gli ultimi 3 anni di rilevazione

PERSONALE (Tab.2 e SI1)				Costo del lavoro (in euro)(Tab.14)				Spese/costi medi pro-capite(in euro)			
Unità/n.contratti	2012	2013	2014		2012	2013	2014	valori annui lordi	2012	2013	2014
Personale a tempo determinato	79,08	59,56	65,97	Retribuzioni, codice P015	1.983.789	1.511.352	1.519.142	valore medio	25.086	25.375	23.028
L.S.U./L.P.U.	105,62	95,29	88,25	Retribuzioni, codice P065	1.035.001	818.947	887.893	valore medio	9.799	8.594	10.061
Lavoratori Interinali	9,66	8,26	3,7	Retribuzioni, codice L105+P062	309.270	368.892	330.747	valore medio	32.016	44.660	89.391
Con Contratti formazione lavoro	0	0	0	Retribuzioni, codice P016	454	0	0	valore medio	-	-	-
N. contratti co.co.co (SI1)	39	30	18	Oneri per co.co.co. (codice L108)	800.330	201.251	210.889	valore medio riferito ai contratti di cococo attivi nell'anno	20.521	6.708	11.716

PERSONALE (Tab.2 e S11)				Costo del lavoro (in euro)(Tab.14)				Spese/costi medi pro-capite(in euro)			
Unità/n.contratti	2012	2013	2014		2012	2013	2014	valori annui lordi	2012	2013	2014
N. incarichi di studio/ricerca e di consulenza (S11)	332	294	242	Oneri per incarichi di studio/ricerca e di consulenza (codice L109)	682.998	787.689	496.294	valore medio riferito agli incarichi attivi nell'anno	2.057	2.679	2.051
N. contratti per prestazioni professionali consistenti nella resa di servizi o adempimenti obbligatori per legge (S11)	167	155	170	Oneri per contratti resa servizi o adempimenti obbligatori per legge (codice L115)	1.536.568	1.311.957	828.347	valore medio riferito agli incarichi attivi nell'anno	9.201	8.464	4.873

Valore medio pro-capite della spesa non calcolabile se il personale di riferimento/contratti è uguale a zero

Provvedimento di riferimento della dotazione organica in vigore al 31/12

Deliberazioni di G.C.: n. 190 del 07/05/2013; n. 583 del 12/11/2013; n. 764 del 23/12/2013; n. 205 dell'08/04/2014.

T1 Personale a Tempo Indeterminato

Qualifica	Dotazione	Tempo Pieno		Part Time Inf. 50%		Part Time Sup. 50%		Totale Dipendenti al 31/12	
		U	D	U	D	U	D	U	D
SEGREARIO A	0	1	0	0	0	0	0	1	0
DIRIGENTE A TEMPO INDETERMINATO	55	17	5	0	0	0	0	17	5
DIRIGENTE A TEMPO DETERMINATO ART.110 C.1 TUEL	0	1	0	0	0	0	0	1	0
POSIZ. ECON. D6 - PROFILI ACCESSO D3	88	44	34	0	0	1	9	45	43
POSIZ. ECON. D6 - PROFILO ACCESSO D1	12	5	5	0	0	0	2	5	7
POSIZ.ECON. D5 PROFILI ACCESSO D3	17	8	8	0	0	0	1	8	9
POSIZ.ECON. D5 PROFILI ACCESSO D1	66	26	29	3	0	0	8	29	37
POSIZ.ECON. D4 PROFILI ACCESSO D3	10	2	6	0	0	0	2	2	8
POSIZ.ECON. D4 PROFILI ACCESSO D1	55	35	19	0	0	0	1	35	20
POSIZIONE ECONOMICA DI ACCESSO D3	58	3	5	1	0	0	0	4	5

Qualifica	Dotazione	Tempo Pieno		Part Time Inf. 50%		Part Time Sup. 50%		Totale Dipendenti al 31/12	
		U	D	U	D	U	D	U	D
POSIZIONE ECONOMICA D3	28	6	16	0	0	0	6	6	22
POSIZIONE ECONOMICA D2	21	7	12	0	1	0	1	7	14
POSIZIONE ECONOMICA DI ACCESSO D1	87	6	20	0	0	0	2	6	22
POSIZIONE ECONOMICA C5	498	134	286	4	16	4	54	142	356
POSIZIONE ECONOMICA C4	103	52	39	0	2	0	10	52	51
POSIZIONE ECONOMICA C3	72	28	32	1	6	0	5	29	43
POSIZIONE ECONOMICA C2	44	20	22	0	0	0	2	20	24
POSIZIONE ECONOMICA DI ACCESSO C1	313	59	154	0	13	0	9	59	176
POSIZ. ECON. B7 - PROFILO ACCESSO B3	78	42	28	0	0	2	6	44	34
POSIZ. ECON. B7 - PROFILO ACCESSO B1	4	4	0	0	0	0	0	4	0
POSIZ.ECON. B6 PROFILI ACCESSO B3	54	26	18	0	0	0	10	26	28
POSIZ.ECON. B6 PROFILI ACCESSO B1	80	50	23	2	2	0	3	52	28
POSIZ.ECON. B5 PROFILI ACCESSO B3	5	0	3	0	0	0	2	0	5
POSIZ.ECON. B5 PROFILI ACCESSO B1	68	40	17	4	1	1	5	45	23
POSIZ.ECON. B4 PROFILI ACCESSO B3	5	2	1	1	0	0	1	3	2
POSIZ.ECON. B4 PROFILI ACCESSO B1	24	4	18	0	0	0	2	4	20
POSIZIONE ECONOMICA DI ACCESSO B3	41	0	1	0	0	0	0	0	1

Qualifica	Dotazione	Tempo Pieno		Part Time Inf. 50%		Part Time Sup. 50%		Totale Dipendenti al 31/12	
		U	D	U	D	U	D	U	D
POSIZIONE ECONOMICA B3	22	8	12	0	1	0	1	8	14
POSIZIONE ECONOMICA B2	3	2	1	0	0	0	0	2	1
POSIZIONE ECONOMICA DI ACCESSO B1	108	20	9	0	0	0	1	20	10
POSIZIONE ECONOMICA A5	82	29	47	0	2	0	4	29	53
POSIZIONE ECONOMICA A4	12	2	10	0	0	0	0	2	10
POSIZIONE ECONOMICA A3	1	0	0	0	0	0	1	0	1
POSIZIONE ECONOMICA DI ACCESSO A1	30	3	22	0	0	0	0	3	22
COLLABORATORE A T.D. ART. 90 TUEL	0	3	1	0	0	0	0	3	1
TOTALE :	2.144	689	903	16	44	8	148	713	1.095

T2 Personale con Contratto o Modalità di Lavoro Flessibile

Categoria	A Tempo Determinato		Formazione Lavoro		Contratti di somministrazione (ex Interinale)		L.S.U./L.P.U.		Telelavoro - Personale indicato in T1		Personale soggetto a Turnazione - Personale indicato in T1		Personale soggetto a Reperibilità - Personale indicato in T1	
	U	D	U	D	U	D	U	D	U	D	U	D	U	D
CATEGORIA D	0	0,01	0	0	0	0,94	0,2	0	1	0	37	11	12	6
CATEGORIA C	3,89	51,43	0	0	0,04	0,66	0	0	0	1	128	46	57	8
CATEGORIA B	0	0	0	0	0,87	1,19	1,62	0,89	0	2	18	6	51	2
CATEGORIA A	2,53	8,11	0	0	0	0	66,99	18,55	0	0	3	7	2	1
TOTALE :	6,42	59,55	0	0	0,91	2,79	68,81	19,44	1	3	186	70	122	17

T2A Personale con Rapporto di Lavoro Flessibile

Anzianità di servizio maturata al 31/12, anche in modo non continuativo, nell'attuale o in altre amministrazioni	Fino a 1 anno		Da 1 a 2 anni		Da 2 a 3 anni		Oltre i 3 anni	
	U	D	U	D	U	D	U	D
Personale con contratti di collaborazione coordinata e continuativa	0	0	0	0	0	1	1	3
Categoria								
	Tempo determinato							
CATEGORIA D	0	1	0	0	0	0	0	0
CATEGORIA C	1	17	0	8	1	5	2	28
CATEGORIA A	0	0	2	2	1	3	0	4
TOTALE Tempo determinato:	1	18	2	10	2	8	2	32

T3 Personale Comandato/Distaccato e Fuori Ruolo

Qualifica	Personale dell'Amministrazione										Personale Esterno					
	Comandati/Distaccati		Fuori Ruolo		Convenzioni		Esoneri 50%		Esoneri 70%		Comandati/Distaccati		Fuori Ruolo		Convenzioni	
	U	D	U	D	U	D	U	D	U	D	U	D	U	D	U	D
POSIZ. ECON. D6 - PROFILI ACCESSO D3	0	1	0	0	0	0	0	0	0	0	0	0	0	0	0	0
POSIZ. ECON. D5 PROFILI ACCESSO D1	1	0	0	0	0	0	0	0	0	0	0	0	0	0	0	0
POSIZIONE ECONOMICA DI ACCESSO D1	0	1	0	0	0	0	0	0	0	0	0	0	0	0	0	0
POSIZIONE ECONOMICA C5	2	1	0	0	0	0	0	0	0	0	0	0	0	0	0	0
POSIZIONE ECONOMICA C4	1	0	0	0	0	0	0	0	0	0	0	0	0	0	0	0
TOTALE :	4	3	0	0	0	0	0	0	0	0	0	0	0	0	0	0

T4 Passaggi di Ruolo/Posizione Economica/Profilo

LA TABELLA NON RISULTA RILEVATA

T5 Personale Cessato

Qualifica	COLLOCAMEN TO A RIPOSO PER LIMITI DI ETA'		DIMISSIONI (CON DIRITTO A PENSIONE)		PASSAGGI PER ESTERNALIZZA ZIONI		PASSAGGI AD ALTRE AMMINISTRAZI ONI - STESSO COMPARTO		PASSAGGI AD ALTRE AMMINISTRAZI ONI - ALTRO COMPARTO		RISOLUZ. RAPPORTO LAVORO - ART. 72, C. 11, L.133/08 E S.M.I.		LICENZIAMENT I		ALTRE CAUSE		Totale	
	Uomi ni	Donn e	Uomi ni	Donn e	Uomi ni	Donn e	Uomi ni	Donn e	Uomi ni	Donn e	Uomi ni	Donn e	Uomi ni	Donn e	Uomi ni	Donn e		
SEGREARIO A	-	-	-	-	-	-	1	0	-	-	-	-	-	-	-	-	-	1
DIRIGENTE FUORI D.O. ART.110 C.2 TUEL	-	-	-	-	-	-	-	-	-	-	-	-	-	-	-	1	1	2
DIRIGENTE A TEMPO INDETERMINATO	1	0	2	1	-	-	-	-	-	-	-	-	-	-	-	-	-	4
DIRIGENTE A TEMPO DETERMINATO ART.110 C.1 TUEL	-	-	-	-	-	-	-	-	-	-	-	-	-	-	-	0	4	4
ALTE SPECIALIZZ. IN D.O. ART.110 C.1 TUEL	-	-	-	-	-	-	-	-	-	-	-	-	-	-	-	7	4	11
POSIZ. ECON. D6 - PROFILI ACCESSO D3	-	-	1	2	-	-	-	-	-	-	-	-	-	-	-	-	-	3
POSIZ.ECON. D5 PROFILI ACCESSO D1	-	-	0	1	-	-	-	-	-	-	-	-	-	-	-	-	-	1
POSIZ.ECON. D4 PROFILI ACCESSO D1	-	-	1	0	-	-	1	0	-	-	-	-	-	-	-	-	-	2
POSIZIONE ECONOMICA D3	-	-	0	1	-	-	-	-	-	-	-	-	-	-	-	-	-	1
POSIZIONE ECONOMICA DI ACCESSO D1	-	-	-	-	-	-	0	2	-	-	-	-	-	-	-	-	-	2

POSIZIONE ECONOMICA C5	0	1	3	7	-	-	-	-	0	1	-	-	-	-	1	2	15
POSIZIONE ECONOMICA C4	-	-	-	-	-	-	0	1	0	1	-	-	-	-	-	-	2
POSIZIONE ECONOMICA C2	-	-	-	-	-	-	-	-	-	-	-	-	-	-	1	0	1
POSIZIONE ECONOMICA DI ACCESSO C1	-	-	1	0	-	-	0	1	-	-	-	-	-	-	0	6	8

Qualifica	COLLOCAMEN TO A RIPOSO PER LIMITI DI ETA'		DIMISSIONI (CON DIRITTO A PENSIONE)		PASSAGGI PER ESTERNALIZZA ZIONI		PASSAGGI AD ALTRE AMMINISTRAZI ONI - STESSO COMPARTO		PASSAGGI AD ALTRE AMMINISTRAZI ONI - ALTRO COMPARTO		RISOLUZ. RAPPORTO LAVORO - ART. 72, C. 11, L.133/08 E S.M.I.		LICENZIAMENT I		ALTRE CAUSE		Totale
	Uomi ni	Donn e	Uomi ni	Donn e	Uomi ni	Donn e	Uomi ni	Donn e	Uomi ni	Donn e	Uomi ni	Donn e	Uomi ni	Donn e	Uomi ni	Donn e	
POSIZ. ECON. B7 - PROFILO ACCESSO B3	-	-	2	1	-	-	-	-	-	-	-	-	-	-	-	-	3
POSIZ.ECON. B6 PROFILI ACCESSO B1	-	-	1	0	-	-	-	-	-	-	-	-	-	-	-	-	1
POSIZ.ECON. B5 PROFILI ACCESSO B1	-	-	1	0	-	-	-	-	-	-	-	-	-	-	-	-	1
POSIZIONE ECONOMICA DI ACCESSO B1	1	0	-	-	-	-	-	-	-	-	-	-	-	-	-	-	1
POSIZIONE ECONOMICA A5	-	-	0	2	-	-	-	-	-	-	-	-	-	-	-	-	2
COLLABORATORE A T.D. ART. 90 TUEL	-	-	-	-	-	-	-	-	-	-	-	-	-	-	1	0	1
TOTALE	2	1	12	15	0	0	2	4	0	2	0	0	0	0	11	17	66

T6 Personale Assunto

Qualifica	NOMINA DA CONCORSO		ALTRE CAUSE		STABILIZZATO DA LSU		ASSUNZIONE PER CHIAMATA DIRETTA (L.68/99 Cat. Protette)		ASSUNZIONE PER CHIAMATA NUMERICA (L.68/99 Cat. Protette)		PASSAGGI DA ALTRA AMMINISTRAZIONE - STESSO COMPARTO		PASSAGGI DA ALTRA AMMINISTRAZIONE - ALTRO COMPARTO		PERSON. ASSUNTO CON PROCEDURE ART. 35, C. 3-BIS, DLGS 165/01		PERSONALE ASSUNTO CON PROCEDURE ART. 4, C. 6, L. 125/13		Totale
	U	D	U	D	U	D	U	D	U	D	U	D	U	D	U	D	U	D	
SEGREARIO A	-	-	-	-	-	-	-	-	-	-	1	0	-	-	-	-	-	-	1
DIRIGENTE A TEMPO DETERMINATO ART.110 C.1 TUEL	-	-	1	0	-	-	-	-	-	-	-	-	-	-	-	-	-	-	1
POSIZ. ECON. D6 - PROFILI ACCESSO D3	-	-	4	1	-	-	-	-	-	-	-	-	-	-	-	-	-	-	5
POSIZ. ECON. D6 - PROFILO ACCESSO D1	-	-	1	0	-	-	-	-	-	-	-	-	-	-	-	-	-	-	1
POSIZ. ECON. D5 PROFILI ACCESSO D3	-	-	3	1	-	-	-	-	-	-	-	-	-	-	-	-	-	-	4
POSIZ. ECON. D5 PROFILI ACCESSO D1	-	-	0	1	-	-	-	-	-	-	-	-	-	-	-	-	-	-	1
POSIZ. ECON. D4 PROFILI ACCESSO D3	-	-	1	5	-	-	-	-	-	-	-	-	-	-	-	-	-	-	6
POSIZIONE ECONOMICA DI ACCESSO D1	-	-	-	-	-	-	-	-	-	-	0	1	-	-	-	-	-	-	1
POSIZIONE ECONOMICA DI ACCESSO C1	1	3	-	-	-	-	-	-	-	-	0	2	-	-	-	-	-	-	6
COLLABORATORE A T.D. ART. 90 TUEL	-	-	3	1	-	-	-	-	-	-	-	-	-	-	-	-	-	-	4

Totale	1	3	13	9	-	-	-	-	-	-	1	3	-	-	-	-	-	30
--------	---	---	----	---	---	---	---	---	---	---	---	---	---	---	---	---	---	----

T7 Dipendenti per Anzianità di Servizio

Fasce dipendenti per anzianità di servizio da - a :	0-5		6-10		11-15		16-20		21-25		26-30		31-35		36-40		41-43		44 e oltre		Totale Pers.
	U	D	U	D	U	D	U	D	U	D	U	D	U	D	U	D	U	D	U	D	
SEGREARIO A	1	0	-	-	-	-	-	-	-	-	-	-	-	-	-	-	-	-	-	-	1
DIRIGENTE A TEMPO INDETERMINATO	-	-	1	0	-	-	1	1	1	1	5	0	9	3	-	-	-	-	-	-	22
DIRIGENTE A TEMPO DETERMINATO ART.110 C.1 TUEL	1	0	-	-	-	-	-	-	-	-	-	-	-	-	-	-	-	-	-	-	1
POSIZ. ECON. D6 - PROFILI ACCESSO D3	-	-	1	0	1	10	25	11	4	10	6	8	7	4	1	0	-	-	-	-	88
POSIZ. ECON. D6 - PROFILO ACCESSO D1	-	-	-	-	-	-	2	5	2	1	0	1	-	-	1	0	-	-	-	-	12
POSIZ.ECON. D5 PROFILI ACCESSO D3	-	-	1	1	3	3	4	2	0	2	0	1	-	-	-	-	-	-	-	-	17
POSIZ.ECON. D5 PROFILI ACCESSO D1	-	-	1	0	0	4	3	6	2	12	4	4	17	8	2	3	-	-	-	-	66
POSIZ.ECON. D4 PROFILI ACCESSO D3	1	0	0	2	-	-	1	2	0	2	0	1	0	1	-	-	-	-	-	-	10
POSIZ.ECON. D4 PROFILI ACCESSO D1	0	1	0	3	2	3	5	3	12	5	12	5	4	0	-	-	-	-	-	-	55
POSIZIONE ECONOMICA DI ACCESSO D3	0	1	1	2	1	0	2	1	-	-	0	1	-	-	-	-	-	-	-	-	9
POSIZIONE ECONOMICA D3	0	4	1	2	1	9	2	4	1	0	1	1	0	2	-	-	-	-	-	-	28
POSIZIONE ECONOMICA D2	0	1	0	7	1	0	3	4	2	2	1	0	-	-	-	-	-	-	-	-	21
POSIZIONE ECONOMICA DI ACCESSO D1	0	9	1	8	1	1	3	0	1	1	0	3	-	-	-	-	-	-	-	-	28

Fasce dipendenti per anzianità di servizio da - a :	0-5		6-10		11-15		16-20		21-25		26-30		31-35		36-40		41-43		44 e oltre		Totale Pers.
	U	D	U	D	U	D	U	D	U	D	U	D	U	D	U	D	U	D	U	D	
POSIZIONE ECONOMICA C5	2	1	4	6	4	6	60	90	15	73	33	94	18	53	5	32	1	0	0	1	498
POSIZIONE ECONOMICA C4	2	2	2	2	45	29	2	11	1	5	0	1	0	1	-	-	-	-	-	-	103
POSIZIONE ECONOMICA C3	-	-	7	12	21	24	1	6	0	1	-	-	-	-	-	-	-	-	-	-	72
POSIZIONE ECONOMICA C2	0	7	6	10	3	2	1	3	1	2	9	0	-	-	-	-	-	-	-	-	44
POSIZIONE ECONOMICA DI ACCESSO C1	22	60	16	59	8	37	1	8	3	5	3	6	6	1	-	-	-	-	-	-	235
POSIZ. ECON. B7 - PROFILO ACCESSO B3	-	-	1	0	0	1	5	6	5	7	25	14	8	5	0	1	-	-	-	-	78
POSIZ. ECON. B7 - PROFILO ACCESSO B1	-	-	-	-	-	-	-	-	1	0	-	-	1	0	2	0	-	-	-	-	4
POSIZ.ECON. B6 PROFILI ACCESSO B3	-	-	2	0	1	3	0	4	2	10	16	8	5	3	-	-	-	-	-	-	54
POSIZ.ECON. B6 PROFILI ACCESSO B1	0	1	1	0	-	-	1	2	5	0	25	17	16	4	4	4	-	-	-	-	80
POSIZ.ECON. B5 PROFILI ACCESSO B3	0	1	0	1	-	-	0	1	-	-	0	1	0	1	-	-	-	-	-	-	5
POSIZ.ECON. B5 PROFILI ACCESSO B1	2	1	1	0	1	2	10	12	4	7	25	1	2	0	-	-	-	-	-	-	68
POSIZ.ECON. B4 PROFILI ACCESSO B3	-	-	0	2	-	-	-	-	-	-	3	0	-	-	-	-	-	-	-	-	5
POSIZ.ECON. B4 PROFILI ACCESSO B1	0	1	1	2	1	1	1	6	1	2	0	7	0	1	-	-	-	-	-	-	24
POSIZIONE ECONOMICA DI ACCESSO B3	-	-	0	1	-	-	-	-	-	-	-	-	-	-	-	-	-	-	-	-	1
POSIZIONE ECONOMICA B3	-	-	2	1	1	7	0	1	2	1	1	3	2	1	-	-	-	-	-	-	22
POSIZIONE ECONOMICA B2	-	-	1	1	-	-	1	0	-	-	-	-	-	-	-	-	-	-	-	-	3

Fasce dipendenti per anzianità di servizio da - a :	0-5		6-10		11-15		16-20		21-25		26-30		31-35		36-40		41-43		44 e oltre		Totale Pers.
	U	D	U	D	U	D	U	D	U	D	U	D	U	D	U	D	U	D	U	D	
POSIZIONE ECONOMICA DI ACCESSO B1	10	0	7	3	1	3	1	1	0	2	1	0	0	1	-	-	-	-	-	-	30
POSIZIONE ECONOMICA A5	-	-	0	1	-	-	7	8	10	13	8	21	4	6	0	4	-	-	-	-	82
POSIZIONE ECONOMICA A4	-	-	0	1	1	7	1	2	-	-	-	-	-	-	-	-	-	-	-	-	12
POSIZIONE ECONOMICA A3	-	-	-	-	0	1	-	-	-	-	-	-	-	-	-	-	-	-	-	-	1
POSIZIONE ECONOMICA DI ACCESSO A1	-	-	1	13	2	9	-	-	-	-	-	-	-	-	-	-	-	-	-	-	25
COLLABORATORE A T.D. ART. 90 TUEL	3	1	-	-	-	-	-	-	-	-	-	-	-	-	-	-	-	-	-	-	4
TOTALE :	44	91	59	140	99	162	143	200	75	164	178	198	99	95	15	44	1	0	0	1	1.808

T8 Dipendenti per Età

Fasce dipendenti per età da - a :	0-19		20-24		25-29		30-34		35-39		40-44		45-49		50-54		55-59		60-64		65-67		68-99		Tot. Pers
	U	D	U	D	U	D	U	D	U	D	U	D	U	D	U	D	U	D	U	D	U	D	U	D	
SEGRETARIO A	-	-	-	-	-	-	-	-	-	-	-	-	-	-	-	-	1	0	-	-	-	-	-	-	1
DIRIGENTE A TEMPO INDETERMINATO	-	-	-	-	-	-	-	-	-	-	-	-	2	0	0	1	6	1	9	3	-	-	-	-	22
DIRIGENTE A TEMPO DETERMINATO ART.110 C.1 TUEL	-	-	-	-	-	-	-	-	-	-	-	-	-	-	1	0	-	-	-	-	-	-	-	-	1
POSIZ. ECON. D6 - PROFILI ACCESSO D3	-	-	-	-	-	-	-	-	-	-	1	1	5	17	20	12	11	8	8	5	-	-	-	-	88
POSIZ. ECON. D6 - PROFILO ACCESSO D1	-	-	-	-	-	-	-	-	-	-	-	-	0	3	2	2	1	1	2	1	-	-	-	-	12
POSIZ.ECON. D5 PROFILI ACCESSO D3	-	-	-	-	-	-	-	-	-	-	0	2	3	2	2	5	2	0	1	0	-	-	-	-	17
POSIZ.ECON. D5 PROFILI ACCESSO D1	-	-	-	-	-	-	-	-	-	-	1	0	3	7	4	12	14	16	7	2	-	-	-	-	66
POSIZ.ECON. D4 PROFILI ACCESSO D3	-	-	-	-	-	-	-	-	-	-	0	1	1	4	-	-	0	3	1	0	-	-	-	-	10
POSIZ.ECON. D4 PROFILI ACCESSO D1	-	-	-	-	-	-	-	-	-	-	2	5	6	7	17	5	7	3	3	0	-	-	-	-	55
POSIZIONE ECONOMICA DI ACCESSO D3	-	-	-	-	-	-	-	-	1	1	0	2	1	1	1	0	1	1	-	-	-	-	-	-	9
POSIZIONE ECONOMICA D3	-	-	-	-	-	-	-	-	0	5	2	6	0	5	4	4	0	2	-	-	-	-	-	-	28
POSIZIONE ECONOMICA D2	-	-	-	-	-	-	-	-	-	-	1	3	1	5	4	3	1	3	-	-	-	-	-	-	21
POSIZIONE ECONOMICA DI ACCESSO D1	-	-	-	-	-	-	1	9	0	3	2	3	0	4	3	2	0	1	-	-	-	-	-	-	28
POSIZIONE ECONOMICA C5	-	-	-	-	-	-	-	-	4	5	18	28	23	75	42	104	39	114	16	30	-	-	-	-	498

Fasce dipendenti per età da - a :	0-19		20-24		25-29		30-34		35-39		40-44		45-49		50-54		55-59		60-64		65-67		68-99		Tot. Pers
	U	D	U	D	U	D	U	D	U	D	U	D	U	D	U	D	U	D	U	D	U	D	U	D	
POSIZIONE ECONOMICA C4	-	-	-	-	-	-	-	-	11	4	33	11	4	14	1	12	3	9	0	1	-	-	-	-	103
POSIZIONE ECONOMICA C3	-	-	-	-	-	-	1	1	8	8	13	11	7	13	0	10	-	-	-	-	-	-	-	-	72
POSIZIONE ECONOMICA C2	-	-	-	-	-	-	0	1	3	7	4	7	3	3	5	6	3	0	2	0	-	-	-	-	44
POSIZIONE ECONOMICA DI ACCESSO C1	-	-	-	-	1	5	4	24	15	53	16	38	11	37	5	15	6	3	1	1	-	-	-	-	235
POSIZ. ECON. B7 - PROFILO ACCESSO B3	-	-	-	-	-	-	-	-	-	-	0	1	5	4	19	18	14	10	5	1	1	0	-	-	78
POSIZ. ECON. B7 - PROFILO ACCESSO B1	-	-	-	-	-	-	-	-	-	-	-	-	-	-	1	0	1	0	2	0	-	-	-	-	4
POSIZ.ECON. B6 PROFILI ACCESSO B3	-	-	-	-	-	-	-	-	-	-	0	2	4	5	11	11	11	9	0	1	-	-	-	-	54
POSIZ.ECON. B6 PROFILI ACCESSO B1	-	-	-	-	-	-	-	-	-	-	2	0	4	3	20	12	17	10	7	3	2	9	-	-	80
POSIZ.ECON. B5 PROFILI ACCESSO B3	-	-	-	-	-	-	-	-	-	-	-	-	0	2	0	3	-	-	-	-	-	-	-	-	5
POSIZ.ECON. B5 PROFILI ACCESSO B1	-	-	-	-	-	-	-	-	-	-	0	2	9	7	24	7	11	6	1	1	-	-	-	-	68
POSIZ.ECON. B4 PROFILI ACCESSO B3	-	-	-	-	-	-	-	-	0	1	-	-	1	0	1	1	1	0	-	-	-	-	-	-	5
POSIZ.ECON. B4 PROFILI ACCESSO B1	-	-	-	-	-	-	-	-	0	1	0	3	2	2	1	5	1	9	-	-	-	-	-	-	24
POSIZIONE ECONOMICA DI ACCESSO B3	-	-	-	-	-	-	0	1	-	-	-	-	-	-	-	-	-	-	-	-	-	-	-	-	1
POSIZIONE ECONOMICA B3	-	-	-	-	-	-	-	-	-	-	1	1	2	2	3	3	1	8	1	0	-	-	-	-	22
POSIZIONE ECONOMICA B2	-	-	-	-	-	-	-	-	-	-	-	-	1	1	-	-	1	0	-	-	-	-	-	-	3
POSIZIONE ECONOMICA DI ACCESSO B1	-	-	-	-	2	0	10	3	4	0	0	1	0	2	2	2	2	1	0	1	-	-	-	-	30
POSIZIONE ECONOMICA A5	-	-	-	-	-	-	-	-	0	1	1	2	5	7	9	24	9	15	4	4	1	0	-	-	82
POSIZIONE ECONOMICA A4	-	-	-	-	-	-	-	-	-	-	1	1	0	1	1	5	0	3	-	-	-	-	-	-	12

Fasce dipendenti per età da - a :	0-19		20-24		25-29		30-34		35-39		40-44		45-49		50-54		55-59		60-64		65-67		68-99		Tot. Pers
	U	D	U	D	U	D	U	D	U	D	U	D	U	D	U	D	U	D	U	D	U	D	U	D	
POSIZIONE ECONOMICA A3	-	-	-	-	-	-	-	-	-	-	-	-	-	-	-	-	0	1	-	-	-	-	-	-	1
POSIZIONE ECONOMICA DI ACCESSO A1	-	-	-	-	-	-	-	-	0	2	1	5	2	4	0	8	0	2	0	1	-	-	-	-	25
COLLABORATORE A T.D. ART. 90 TUEL	-	-	-	-	-	-	1	0	1	1	-	-	-	-	-	-	-	-	1	0	-	-	-	-	4
TOTALE :	0	0	0	0	3	5	17	39	47	92	99	136	105	237	203	292	164	239	71	55	4	0	0	0	1.808

T9 Dipendenti per Titolo di Studio

Qualifica	FINO ALLA SCUOLA DELL'OBBLIGO		LICENZA MEDIA SUPERIORE		LAUREA BREVE		LAUREA		SPECIALIZZAZIONE POST LAUREA / DOTTORATO DI RICERCA		ALTRI TITOLI POST LAUREA		Totale
	Uomini	Donne	Uomini	Donne	Uomini	Donne	Uomini	Donne	Uomini	Donne	Uomini	Donne	
SEGRETARIO A	-	-	-	-	-	-	1	0	-	-	-	-	1
DIRIGENTE A TEMPO INDETERMINATO	-	-	-	-	-	-	17	5	-	-	-	-	22
DIRIGENTE A TEMPO DETERMINATO ART.110 C.1 TUEL	-	-	-	-	-	-	1	0	-	-	-	-	1
POSIZ. ECON. D6 - PROFILI ACCESSO D3	-	-	-	-	1	1	41	40	3	2	-	-	88
POSIZ. ECON. D6 - PROFILO ACCESSO D1	-	-	2	0	0	1	3	5	0	1	-	-	12
POSIZ.ECON. D5 PROFILI ACCESSO D3	-	-	-	-	1	4	7	5	-	-	-	-	17
POSIZ.ECON. D5 PROFILI ACCESSO D1	-	-	20	10	1	9	7	18	1	0	-	-	66
POSIZ.ECON. D4 PROFILI ACCESSO D3	-	-	1	0	0	2	1	5	0	1	-	-	10
POSIZ.ECON. D4 PROFILI ACCESSO D1	3	0	27	12	2	2	3	6	-	-	-	-	55
POSIZIONE ECONOMICA DI ACCESSO D3	-	-	-	-	1	1	2	3	1	1	-	-	9
POSIZIONE ECONOMICA D3	-	-	2	3	1	11	2	8	1	0	-	-	28
POSIZIONE ECONOMICA D2	0	1	6	4	1	2	0	7	-	-	-	-	21
POSIZIONE ECONOMICA DI ACCESSO D1	-	-	3	1	1	12	2	9	-	-	-	-	28
POSIZIONE ECONOMICA C5	5	72	105	214	7	10	24	60	1	0	-	-	498
POSIZIONE ECONOMICA C4	0	3	45	34	3	1	3	13	1	0	-	-	103

Qualifica	FINO ALLA SCUOLA DELL'OBBLIGO		LICENZA MEDIA SUPERIORE		LAUREA BREVE		LAUREA		SPECIALIZZAZIONE POST LAUREA / DOTTORATO DI RICERCA		ALTRI TITOLI POST LAUREA		Totale
	Uomini	Donne	Uomini	Donne	Uomini	Donne	Uomini	Donne	Uomini	Donne	Uomini	Donne	
POSIZIONE ECONOMICA C3	0	4	24	24	1	2	4	13	-	-	-	-	72
POSIZIONE ECONOMICA C2	5	2	13	8	1	0	1	14	-	-	-	-	44
POSIZIONE ECONOMICA DI ACCESSO C1	4	17	40	86	4	9	10	62	0	2	1	0	235
POSIZ. ECON. B7 - PROFILO ACCESSO B3	21	20	23	12	-	-	0	2	-	-	-	-	78
POSIZ. ECON. B7 - PROFILO ACCESSO B1	2	0	2	0	-	-	-	-	-	-	-	-	4
POSIZ.ECON. B6 PROFILI ACCESSO B3	14	14	12	12	-	-	0	2	-	-	-	-	54
POSIZ.ECON. B6 PROFILI ACCESSO B1	36	18	16	8	-	-	0	2	-	-	-	-	80
POSIZ.ECON. B5 PROFILI ACCESSO B3	0	2	0	3	-	-	-	-	-	-	-	-	5
POSIZ.ECON. B5 PROFILI ACCESSO B1	42	13	3	7	0	2	0	1	-	-	-	-	68
POSIZ.ECON. B4 PROFILI ACCESSO B3	3	0	0	2	-	-	-	-	-	-	-	-	5
POSIZ.ECON. B4 PROFILI ACCESSO B1	2	11	2	9	-	-	-	-	-	-	-	-	24
POSIZIONE ECONOMICA DI ACCESSO B3	-	-	0	1	-	-	-	-	-	-	-	-	1
POSIZIONE ECONOMICA B3	6	5	2	9	-	-	-	-	-	-	-	-	22
POSIZIONE ECONOMICA B2	1	0	1	1	-	-	-	-	-	-	-	-	3
POSIZIONE ECONOMICA DI ACCESSO B1	9	3	8	6	3	0	0	1	-	-	-	-	30
POSIZIONE ECONOMICA A5	21	45	8	8	-	-	-	-	-	-	-	-	82
POSIZIONE ECONOMICA A4	2	9	0	1	-	-	-	-	-	-	-	-	12
POSIZIONE ECONOMICA A3	0	1	-	-	-	-	-	-	-	-	-	-	1

Qualifica	FINO ALLA SCUOLA DELL'OBBLIGO		LICENZA MEDIA SUPERIORE		LAUREA BREVE		LAUREA		SPECIALIZZAZIONE POST LAUREA / DOTTORATO DI RICERCA		ALTRI TITOLI POST LAUREA		Totale
	Uomini	Donne	Uomini	Donne	Uomini	Donne	Uomini	Donne	Uomini	Donne	Uomini	Donne	
POSIZIONE ECONOMICA DI ACCESSO A1	2	20	1	1	-	-	0	1	-	-	-	-	25
COLLABORATORE A T.D. ART. 90 TUEL	-	-	-	-	-	-	3	1	-	-	-	-	4
Totale	178	260	366	476	28	69	132	283	8	7	1	0	1.808

T11 Giorni di Assenza

Qualifica	FERIE		ASSENZE PER MALATTIA RETRIBUITE		CONGEDI RETRIBUITI AI SENSI DELL'ART.42, C.5, DLGS 151/2001		LEGGE 104/92		ASS.RETRIB.: MATERNITA', CONGEDO PARENT.,MALATTIA FIGLIO		ALTRI PERMESSI ED ASSENZE RETRIBUITE		SCIOPERO		ALTRE ASSENZE NON RETRIBUITE		FORMAZIONE		Totale
	U	D	U	D	U	D	U	D	U	D	U	D	U	D	U	D	U	D	
SEGREARIO A	46	0	-	-	-	-	-	-	-	-	-	-	-	-	-	-	1	0	47
DIRIGENTE FUORI D.O. ART.110 C.2 TUEL	6	8	23	0	-	-	-	-	-	-	2	7	-	-	-	-	4	0	50
DIRIGENTE A TEMPO INDETERMINATO	473	135	19	16	-	-	36	0	-	-	27	9	-	-	-	-	19	5	739
DIRIGENTE A TEMPO DETERMINATO ART.110 C.1 TUEL	1	41	-	-	-	-	-	-	-	-	0	5	-	-	-	-	0	2	49
ALTE SPECIALIZZ. IN D.O. ART.110 C.1 TUEL	60	23	-	-	-	-	-	-	-	-	11	2	-	-	-	-	9	3	108
POSIZ. ECON. D6 - PROFILI ACCESSO D3	1.403	1.258	223	127	63	0	187	58	0	8	132	176	8	2	50	0	81	102	3.878

Qualifica	FERIE		ASSENZE PER MALATTIA RETRIBUITE		CONGEDI RETRIBUITI AI SENSI DELL'ART.42, C.5, DLGS 151/2001		LEGGE 104/92		ASS.RETRIB.: MATERNITA', CONGEDO PARENT.,MALATTIA FIGLIO		ALTRI PERMESSI ED ASSENZE RETRIBUITE		SCIOPERO		ALTRE ASSENZE NON RETRIBUITE		FORMAZIONE		Totale
	U	D	U	D	U	D	U	D	U	D	U	D	U	D	U	D	U	D	
POSIZ. ECON. D6 - PROFILO ACCESSO D1	159	215	30	11	-	-	-	-	-	-	3	14	0	2	-	-	6	13	453
POSIZ. ECON. D5 PROFILI ACCESSO D3	192	270	0	14	-	-	-	-	-	-	10	22	2	2	-	-	11	54	577
POSIZ. ECON. D5 PROFILI ACCESSO D1	809	1.034	131	254	-	-	64	74	-	-	74	150	1	8	28	18	40	76	2.761
POSIZ. ECON. D4 PROFILI ACCESSO D3	40	191	0	23	-	-	0	3	-	-	0	36	-	-	-	-	3	19	315
POSIZ. ECON. D4 PROFILI ACCESSO D1	1.000	560	270	302	-	-	85	19	0	1	474	56	3	2	-	-	32	37	2.841
POSIZIONE ECONOMICA DI ACCESSO D3	115	162	49	24	-	-	0	12	-	-	9	5	-	-	-	-	16	15	407
POSIZIONE ECONOMICA D3	176	658	21	83	-	-	17	60	0	538	16	47	-	-	0	13	22	56	1.707
POSIZIONE ECONOMICA D2	204	436	49	89	-	-	28	0	-	-	91	36	0	2	-	-	9	20	964
POSIZIONE ECONOMICA DI ACCESSO D1	169	675	3	70	-	-	0	41	0	533	50	139	0	4	0	33	10	90	1.817

Qualifica	FERIE		ASSENZE PER MALATTIA RETRIBUITE		CONGEDI RETRIBUITI AI SENSI DELL'ART.42, C.5, DLGS 151/2001		LEGGE 104/92		ASS.RETRIB.: MATERNITA', CONGEDO PARENT.,MALATTIA FIGLIO		ALTRI PERMESSI ED ASSENZE RETRIBUITE		SCIOPERO		ALTRE ASSENZE NON RETRIBUITE		FORMAZIONE		Totale
	U	D	U	D	U	D	U	D	U	D	U	D	U	D	U	D	U	D	
POSIZIONE ECONOMICA C5	4.154	10.266	654	2.752	42	905	215	1.146	32	299	644	1.219	19	38	118	326	104	387	23.320
POSIZIONE ECONOMICA C4	1.442	1.550	252	332	0	119	77	161	134	310	312	229	0	14	33	14	56	31	5.066
POSIZIONE ECONOMICA C3	835	1.215	112	255	-	-	2	61	73	718	236	164	3	5	0	33	46	37	3.795
POSIZIONE ECONOMICA C2	636	747	110	126	-	-	18	22	30	271	79	97	3	9	12	39	32	19	2.250
POSIZIONE ECONOMICA DI ACCESSO C1	1.718	5.105	322	1.366	-	-	72	174	57	2.861	274	513	8	54	103	630	77	164	13.498
POSIZ. ECON. B7 - PROFILO ACCESSO B3	1.365	1.056	342	399	147	212	155	75	0	10	137	82	8	7	0	15	63	22	4.095
POSIZ. ECON. B7 - PROFILO ACCESSO B1	130	0	3	0	-	-	-	-	-	-	11	0	-	-	-	-	3	0	147
POSIZ. ECON. B6 PROFILI ACCESSO B3	760	819	55	356	-	-	40	95	-	-	48	118	1	3	4	27	28	30	2.384

Qualifica	FERIE		ASSENZE PER MALATTIA RETRIBUITE		CONGEDI RETRIBUITI AI SENSI DELL'ART.42, C.5, DLGS 151/2001		LEGGE 104/92		ASS.RETRIB.: MATERNITA', CONGEDO PARENT.,MALATTIA FIGLIO		ALTRI PERMESSI ED ASSENZE RETRIBUITE		SCIOPERO		ALTRE ASSENZE NON RETRIBUITE		FORMAZIONE		Total e
	U	D	U	D	U	D	U	D	U	D	U	D	U	D	U	D	U	D	
POSIZ.ECON. B6 PROFILI ACCESSO B1	1.598	826	260	275	49	0	98	170	-	-	173	57	9	8	0	12	27	22	3.584
POSIZ.ECON. B5 PROFILI ACCESSO B3	0	131	0	22	-	-	-	-	-	-	0	9	-	-	-	-	0	4	166
POSIZ.ECON. B5 PROFILI ACCESSO B1	1.303	641	361	255	87	261	119	140	22	0	80	74	3	4	15	5	37	13	3.420
POSIZ.ECON. B4 PROFILI ACCESSO B3	72	46	-	-	-	-	0	23	0	87	8	4	-	-	-	-	2	2	244
POSIZ.ECON. B4 PROFILI ACCESSO B1	117	587	16	315	0	60	0	82	-	-	10	58	0	3	0	7	5	18	1.278
POSIZIONE ECONOMICA DI ACCESSO B3	0	24	0	8	-	-	0	4	0	70	0	2	-	-	-	-	-	-	108
POSIZIONE ECONOMICA B3	233	407	184	53	-	-	0	51	-	-	83	129	2	0	0	9	3	14	1.168
POSIZIONE ECONOMICA B2	51	32	25	38	-	-	-	-	-	-	2	2	-	-	-	-	-	-	150
POSIZIONE ECONOMICA DI ACCESSO B1	651	296	428	85	-	-	124	39	25	15	76	31	3	0	1	0	12	10	1.796
POSIZIONE ECONOMICA A5	900	1.728	279	821	15	90	46	258	-	-	53	249	6	8	53	7	5	14	4.532

Qualifica	FERIE		ASSENZE PER MALATTIA RETRIBUITE		CONGEDI RETRIBUITI AI SENSI DELL'ART.42, C.5, DLGS 151/2001		LEGGE 104/92		ASS.RETRIB.: MATERNITA', CONGEDO PARENT.,MALATTIA FIGLIO		ALTRI PERMESSI ED ASSENZE RETRIBUITE		SCIOPERO		ALTRE ASSENZE NON RETRIBUITE		FORMAZIONE		Totale
	U	D	U	D	U	D	U	D	U	D	U	D	U	D	U	D	U	D	
POSIZIONE ECONOMICA A4	63	281	62	244	-	-	0	72	-	-	5	128	0	2	-	-	0	2	859
POSIZIONE ECONOMICA A3	0	26	0	10	-	-	-	-	-	-	0	57	-	-	-	-	-	-	93
POSIZIONE ECONOMICA DI ACCESSO A1	89	669	3	365	0	65	0	31	-	-	1	78	1	4	-	-	-	-	1.306
COLLABORATORE A T.D. ART. 90 TUEL	-	-	4	0	-	-	-	-	-	-	-	-	-	-	-	-	2	2	8
Totale	20.970	32.118	4.290	9.090	403	1.712	1.383	2.871	373	5.721	3.131	4.004	80	181	417	1.188	765	1.283	89.980

T12 Oneri per Competenze Stipendiali

Qualifica	MENSILITA'	STIPENDIO	I.I.S.	R.I.A./ PROGR. ECONOMICA DI ANZIANITA'	TREDICESIM A MENSILITA'	ARRETRATI ANNO CORRENTE	ARRETRATI PER ANNI PRECEDENTI	RECUPERI PER RITARDI ASSENZE ECC.	Importo Totale
	N° Mesi	Importo							
SEGREARIO A	12	39.979	-	-	8.782	-	-	-	48.761
DIRIGENTE FUORI D.O. ART.110 C.2 TUEL	10,6	35.315	-	-	5.505	-	-	-	40.820
DIRIGENTE A TEMPO INDETERMINATO	276,54	921.301	-	16.832	144.639	-	1.230	-	1.084.002
DIRIGENTE A TEMPO DETERMINATO ART.110 C.1 TUEL	22,73	75.739	-	-	11.567	-	-	-	87.306
ALTE SPECIALIZZ. IN D.O. ART.110 C.1 TUEL	57,97	117.546	-	-	15.788	-	-	168	133.166
POSIZ. ECON. D6 - PROFILI ACCESSO D3	1.027,69	2.427.843	-	18.540	229.342	-	-	1.139	2.674.586

Qualifica	MENSILITA'	STIPENDIO	I.I.S.	R.I.A./ PROGR. ECONOMICA DI ANZIANITA'	TREDICESIM A MENSILITA'	ARRETRATI ANNO CORRENTE	ARRETRATI PER ANNI PRECEDENTI	RECUPERI PER RITARDI ASSENZE ECC.	Importo Totale
	N° Mesi	Importo							
POSIZ. ECON. D6 - PROFILO ACCESSO D1	134,65	318.217	-	4.376	29.244	-	-	199	351.638
POSIZ. ECON. D5 PROFILI ACCESSO D3	178,76	394.323	-	408	36.895	-	-	-	431.626
POSIZ. ECON. D5 PROFILI ACCESSO D1	739,82	1.634.301	-	23.749	149.426	-	-	237	1.807.239
POSIZ. ECON. D4 PROFILI ACCESSO D3	84,14	178.130	-	333	15.095	-	-	-	193.558
POSIZ. ECON. D4 PROFILI ACCESSO D1	673,96	1.425.369	-	9.887	122.856	-	-	258	1.557.854
POSIZIONE ECONOMICA DI ACCESSO D3	99,96	202.817	-	454	19.869	-	-	-	223.140
POSIZIONE ECONOMICA D3	323,22	655.678	-	2.921	55.949	-	-	18	714.530
POSIZIONE ECONOMICA D2	243,96	451.460	-	644	39.009	-	-	-	491.113
POSIZIONE ECONOMICA DI ACCESSO D1	329,66	581.374	-	282	48.710	-	-	432	629.934
POSIZIONE ECONOMICA C5	5.754,73	10.504.247	-	121.698	892.314	-	-	7.239	11.511.020
POSIZIONE ECONOMICA C4	1.204,97	2.121.242	-	421	178.070	-	-	983	2.298.750
POSIZIONE ECONOMICA C3	809,73	1.381.156	-	345	115.677	-	-	246	1.496.932

Qualifica	MENSILITA'	STIPENDIO	I.I.S.	R.I.A./ PROGR. ECONOMICA DI ANZIANITA'	TREDICESIM A MENSILITA'	ARRETRATI ANNO CORRENTE	ARRETRATI PER ANNI PRECEDENTI	RECUPERI PER RITARDI ASSENZE ECC.	Importo Totale
	N° Mesi	Importo							
POSIZIONE ECONOMICA C2	524,78	870.967	-	1.413	73.245	39	84	2.729	943.019
POSIZIONE ECONOMICA DI ACCESSO C1	2.704,03	4.381.366	-	4.476	365.591	-	143	28.424	4.723.152
POSIZ. ECON. B7 - PROFILO ACCESSO B3	925,97	1.534.165	-	14.027	130.347	-	-	856	1.677.683
POSIZ. ECON. B7 - PROFILO ACCESSO B1	48	79.513	-	1.791	6.825	-	-	27	88.102
POSIZ.ECON. B6 PROFILI ACCESSO B3	620,18	989.846	-	8.799	84.103	-	-	606	1.082.142
POSIZ.ECON. B6 PROFILI ACCESSO B1	934,85	1.491.396	-	24.243	127.315	-	-	931	1.642.023
POSIZ.ECON. B5 PROFILI ACCESSO B3	55,92	87.773	-	399	7.439	-	-	-	95.611
POSIZ.ECON. B5 PROFILI ACCESSO B1	761,55	1.193.906	-	4.339	100.705	-	-	1.557	1.297.393
POSIZ.ECON. B4 PROFILI ACCESSO B3	48,73	75.107	-	536	6.314	-	-	343	81.614
POSIZ.ECON. B4 PROFILI ACCESSO B1	279,71	431.267	-	962	36.294	-	-	64	468.459
POSIZIONE ECONOMICA DI ACCESSO B3	10,38	15.757	-	-	1.241	-	-	-	16.998

Qualifica	MENSILITA'	STIPENDIO	I.I.S.	R.I.A./ PROGR. ECONOMICA DI ANZIANITA'	TREDICESIM A MENSILITA'	ARRETRATI ANNO CORRENTE	ARRETRATI PER ANNI PRECEDENTI	RECUPERI PER RITARDI ASSENZE ECC.	Importo Totale
	N° Mesi	Importo							
POSIZIONE ECONOMICA B3	255,79	388.634	-	1.888	32.810	-	-	23	423.309
POSIZIONE ECONOMICA B2	36	52.595	-	-	4.419	-	-	-	57.014
POSIZIONE ECONOMICA DI ACCESSO B1	367,81	528.609	-	438	44.580	-	-	280	573.347
POSIZIONE ECONOMICA A5	968,98	1.415.071	-	8.275	119.572	-	-	2.556	1.540.362
POSIZIONE ECONOMICA A4	144	205.968	-	166	17.323	-	-	201	223.256
POSIZIONE ECONOMICA A3	9,96	14.070	-	-	1.181	-	-	-	15.251
POSIZIONE ECONOMICA DI ACCESSO A1	296,96	403.443	-	-	33.874	-	-	229	437.088
COLLABORATORE A T.D. ART. 90 TUEL	30,59	57.288	-	-	4.847	-	-	-	62.135
Totale	21.009,28	37.682.778	-	272.642	3.316.762	39	1.457	49.745	41.223.933

T13 Oneri per Indennita' e Compensi Accessori

Qualifiche per le Voci di Spesa di Tipo I

Qualifica	IND. DI VACANZA CONTRATTUALE	IND. DI VIGILANZA	PERSONALE SCOLASTICO	RETRIBUZIONE DI POSIZIONE	RETRIBUZIONE DI RISULTATO	INDENNITA DI COMPARTO	INDENNITÀ ART. 42, COMMA 5-TER, D.LGS. 151/2001
SEGRETARIO A	242	0	0	36.322	10.029	0	0
DIRIGENTE FUORI D.O. ART.110 C.2 TUEL	257	0	0	30.983	31.076	0	0
DIRIGENTE A TEMPO INDETERMINATO	6.695	0	0	779.055	449.715	0	0
DIRIGENTE A TEMPO DETERMINATO ART.110 C.1 TUEL	550	0	0	63.407	54.294	0	0
ALTE SPECIALIZZ. IN D.O. ART.110 C.1 TUEL	882	0	0	71.195	48.438	3.002	0

Qualifiche per le Voci di Spesa di Tipo I							
Qualifica	IND. DI VACANZA CONTRATTUALE	IND. DI VIGILANZA	PERSONALE SCOLASTICO	RETRIBUZIONE DI POSIZIONE	RETRIBUZIONE DI RISULTATO	INDENNITA DI COMPARTO	INDENNITÀ ART. 42, COMMA 5-TER, D.LGS. 151/2001
POSIZ. ECON. D6 - PROFILI ACCESSO D3	18.239	1.111	0	326.773	65.819	53.023	7.220
POSIZ. ECON. D6 - PROFILO ACCESSO D1	2.386	0	0	25.523	2.012	6.920	0
POSIZ.ECON. D5 PROFILI ACCESSO D3	3.085	431	0	44.179	6.516	9.642	0
POSIZ.ECON. D5 PROFILI ACCESSO D1	12.457	5.544	0	118.870	29.196	38.525	0

Qualifiche per le Voci di Spesa di Tipo I

Qualifica	IND. DI VACANZA CONTRATTUALE	IND. DI VIGILANZA	PERSONALE SCOLASTICO	RETRIBUZIONE DI POSIZIONE	RETRIBUZIONE DI RISULTATO	INDENNITA DI COMPARTO	INDENNITÀ ART. 42, COMMA 5-TER, D.LGS. 151/2001
POSIZ.ECON. D4 PROFILI ACCESSO D3	1.336	0	0	646	0	4.330	0
POSIZ.ECON. D4 PROFILI ACCESSO D1	10.690	44.231	0	26.651	5.518	34.502	0
POSIZIONE ECONOMICA DI ACCESSO D3	1.521	3.286	0	25.386	6.551	5.140	0
POSIZIONE ECONOMICA D3	5.044	3.318	0	12.789	2.012	17.029	0

Qualifiche per le Voci di Spesa di Tipo I							
Qualifica	IND. DI VACANZA CONTRATTUALE	IND. DI VIGILANZA	PERSONALE SCOLASTICO	RETRIBUZIONE DI POSIZIONE	RETRIBUZIONE DI RISULTATO	INDENNITA DI COMPARTO	INDENNITÀ ART. 42, COMMA 5-TER, D.LGS. 151/2001
POSIZIONE ECONOMICA D2	3.387	3.247	0	8.334	0	12.545	0
POSIZIONE ECONOMICA DI ACCESSO D1	4.551	0	0	0	0	17.717	0
POSIZIONE ECONOMICA C5	79.099	84.751	81.792	0	0	259.796	87.981
POSIZIONE ECONOMICA C4	15.966	44.587	21.034	0	0	53.908	10.607

Qualifiche per le Voci di Spesa di Tipo I

Qualifica	IND. DI VACANZA CONTRATTUALE	IND. DI VIGILANZA	PERSONALE SCOLASTICO	RETRIBUZIONE DI POSIZIONE	RETRIBUZIONE DI RISULTATO	INDENNITA DI COMPARTO	INDENNITÀ ART. 42, COMMA 5-TER, D.LGS. 151/2001
POSIZIONE ECONOMICA C3	10.468	24.998	22.208	0	0	36.881	0
POSIZIONE ECONOMICA C2	6.566	6.989	13.023	0	0	23.789	0
POSIZIONE ECONOMICA DI ACCESSO C1	33.397	39.795	112.838	0	0	123.725	0
POSIZ. ECON. B7 - PROFILO ACCESSO B3	11.512	0	0	0	0	35.887	29.837

Qualifiche per le Voci di Spesa di Tipo I							
Qualifica	IND. DI VACANZA CONTRATTUALE	IND. DI VIGILANZA	PERSONALE SCOLASTICO	RETRIBUZIONE DI POSIZIONE	RETRIBUZIONE DI RISULTATO	INDENNITA DI COMPARTO	INDENNITÀ ART. 42, COMMA 5-TER, D.LGS. 151/2001
POSIZ. ECON. B7 - PROFILO ACCESSO B1	596	0	0	0	0	1.882	0
POSIZ.ECON. B6 PROFILI ACCESSO B3	7.467	0	0	0	0	24.108	0
POSIZ.ECON. B6 PROFILI ACCESSO B1	11.187	0	0	0	0	36.228	2.739
POSIZ.ECON. B5 PROFILI ACCESSO B3	659	0	0	0	0	2.162	0

Qualifiche per le Voci di Spesa di Tipo I

Qualifica	IND. DI VACANZA CONTRATTUALE	IND. DI VIGILANZA	PERSONALE SCOLASTICO	RETRIBUZIONE DI POSIZIONE	RETRIBUZIONE DI RISULTATO	INDENNITA DI COMPARTO	INDENNITÀ ART. 42, COMMA 5-TER, D.LGS. 151/2001
POSIZ.ECON. B5 PROFILI ACCESSO B1	8.960	0	0	0	0	29.348	27.481
POSIZ.ECON. B4 PROFILI ACCESSO B3	582	0	0	0	0	1.979	0
POSIZ.ECON. B4 PROFILI ACCESSO B1	3.238	0	0	0	0	10.777	4.660
POSIZIONE ECONOMICA DI ACCESSO B3	137	0	0	0	0	464	0

Qualifiche per le Voci di Spesa di Tipo I							
Qualifica	IND. DI VACANZA CONTRATTUALE	IND. DI VIGILANZA	PERSONALE SCOLASTICO	RETRIBUZIONE DI POSIZIONE	RETRIBUZIONE DI RISULTATO	INDENNITA DI COMPARTO	INDENNITÀ ART. 42, COMMA 5-TER, D.LGS. 151/2001
POSIZIONE ECONOMICA B3	2.916	0	0	0	0	9.901	0
POSIZIONE ECONOMICA B2	395	0	0	0	0	1.356	0
POSIZIONE ECONOMICA DI ACCESSO B1	3.967	0	0	0	0	13.985	0
POSIZIONE ECONOMICA A5	10.646	0	0	0	0	30.415	6.945

Qualifiche per le Voci di Spesa di Tipo I

Qualifica	IND. DI VACANZA CONTRATTUALE	IND. DI VIGILANZA	PERSONALE SCOLASTICO	RETRIBUZIONE DI POSIZIONE	RETRIBUZIONE DI RISULTATO	INDENNITA DI COMPARTO	INDENNITÀ ART. 42, COMMA 5-TER, D.LGS. 151/2001
POSIZIONE ECONOMICA A4	1.547	0	0	0	0	4.404	0
POSIZIONE ECONOMICA A3	105	0	0	0	0	296	0
POSIZIONE ECONOMICA DI ACCESSO A1	3.029	0	0	0	0	9.289	4.277
COLLABORATORE A T.D. ART. 90 TUEL	430	0	0	0	0	1.507	0
TOTALE	284.191	262.288	250.895	1.570.113	711.176	914.462	181.747

Le qualifiche relative alle voci di spesa di tipo S e T sono a pagina seguente

Qualifiche per le Voci di Spesa di Tipo S e T

Qualifica	INDENNITA' DI STAFF/COOPERAZIONE	COMPENSI ONERI RISCHI E DISAGI	COMPENSI O AGGIUNTI AL SEGR. COMUNALE QUALI DIR. GENERALI	FONDO SPECIFICO RESPONSABILITA'	COMPENSI PRODUTTIVITA'	INCENTIVI ALLA PROGETTAZIONE EX LEGGE MERLONI	DIRITTI DI ROGITO-SEGRETARIA CONV.-IND.SCAVALCO	ONORARI AVVOCATI	COMPENZE PERSONALE COMANDATO/DISTACCATO PRESSO L'AMM.NE	ARRETRATI A.P. PER COMPENSI RISULTATI O/PRODUTTIVITA'	ARRETRATI ANNI PRECEDENTI	ALTRE SPESE ACCESSORIE ED INDENNITA' VARIE	STRAORDINARIO
SEGRETARIO A	0	0	30.577	0	0	0	20.948	0	0	0	0	0	0
DIRIGENTE A TEMPO INDETERMINATO	0	0	0	0	0	0	0	0	0	12.464	12.211	14.125	0
DIRIGENTE A TEMPO DETERMINATO ART.110 C.1 TUEL	0	0	0	0	0	0	0	31.960	0	0	0	0	0
ALTE SPECIALI ZZ. IN D.O. ART.110 C.1 TUEL	0	0	0	0	645	0	0	57.528	0	0	0	144.615	118

POSIZ. ECON. D6 - PROFILI ACCESSO D3	0	992	0	56.251	114.515	1.990	0	21.733	0	67.435	0	14.092	34.850
--	---	-----	---	--------	---------	-------	---	--------	---	--------	---	--------	--------

Qualifiche per le Voci di Spesa di Tipo S e T

Qualifica	INDENNITA' DI STAFF/COOPERAZIONE	COMPENSI ONERI RISCHI E DISAGI	COMPENSI O AGGIUNTIVO AL SEGR. COMUNALE E QUALE DIR. GENERALE	FONDO SPECIF. RESPONSABILITA'	COMPENSI PRODUTTIVITA'	INCENTIVI ALLA PROGETTAZIONE EX LEGGE MERLONI	DIRITTI DI ROGITO-SEGRETARIA CONV.-IND.SCAVALCO	ONORARI AVVOCATI	COMPETENZE PERSONALE COMANDATO/DISTACCATO PRESSO L'AMM.NE	ARRETRATI A.P. PER COMPENSI RISULTATO/PRODUTTIVITA'	ARRETRATI ANNI PRECEDENTI	ALTRE SPESE ACCESSORIE ED INDENNITA' VARIE	STRAORDINARIO
POSIZ. ECON. D6 - PROFILO ACCESSO D1	0	1.094	0	9.578	22.207	0	0	0	0	1.990	0	0	7.632
POSIZ.ECON. D5 PROFILI ACCESSO D3	0	602	0	10.344	19.898	153	0	16.619	0	4.867	0	2.043	10.064
POSIZ.ECON. D5 PROFILI ACCESSO D1	7.420	9.224	0	45.906	116.385	541	0	0	0	11.459	39	507	29.004
POSIZ.ECON. D4 PROFILI ACCESSO	0	58	0	5.371	9.585	0	0	0	0	0	0	897	7.246

Qualifiche per le Voci di Spesa di Tipo S e T

Qualifica	INDENNITA' DI STAFF/COOPERAZIONE	COMPENSI ONERI RISCHI E DISAGI	COMPENSI O AGGIUNTI VO AL SEGR. COMUNALE QUALI DIR. GENERALI	FONDO SPECIFICO RESPONSABILITA'	COMPENSI PRODUTTIVITA'	INCENTIVI ALLA PROGETTAZIONE EX LEGGE MERLONI	DIRITTI DI ROGITO-SEGRETARIA CONV.-IND.SCAV. ALCO	ONORARI AVVOCATI	COMPETENZE PERSONALE COMANDATO/DISTACCATO PRESSO L'AMM.NE	ARRETRATI A.P. PER COMPENSI RISULTATI O/PRODUTTIVITA'	ARRETRATI ANNI PRECEDENTI	ALTRE SPESE ACCESSORIE ED INDENNITA' VARIE	STRAORDINARIO
POSIZIONE D4 PROFILI ACCESSORI D1	0	101.511	0	51.989	201.299	0	0	0	0	4.775	1.707	1.427	82.335
POSIZIONE ECONOMICA DI ACCESSORI D3	0	72	0	5.750	13.370	0	0	0	0	0	26	7.588	5.561
POSIZIONE ECONOMICA D3	0	9.142	0	26.612	64.102	0	0	0	0	16.893	25	0	16.217
POSIZIONE ECONOMICA D2	0	5.960	0	20.896	58.836	541	0	0	0	5.144	39	4.018	8.683

Qualifiche per le Voci di Spesa di Tipo S e T

Qualifica	INDENNITA' DI STAFF/COLLABORAZIONE	COMPENSI ONERI RISCHI E DISAGI	COMPENSI O AGGIUNTI VO AL SEGR. COMUNALE QUALE DIR. GENERALE	FONDO SPECIF. RESPONSABIL.	COMPENSI PRODUTTIVITA'	INCENTIVI ALLA PROGETTAZIONE EX LEGGE MERLONI	DIRITTI DI ROGITO-SEGRETARIA CONV.-IND.SCAVALCO	ONORARI AVVOCATI	COMPETENZE PERSONALE COMANDATO/DISTACCATO PRESSO L'AMM.NE	ARRETRATI A.P. PER COMPENSI RISULTATO/PRODUTTIVITA'	ARRETRATI ANNI PRECEDENTI	ALTRE SPESE ACCESSORIE ED INDENNITA' VARIE	STRAORDINARIO
POSIZIONE ECONOMICA DI ACCESSO D1	0	1.590	0	26.756	63.086	0	0	0	0	8.690	0	6.556	14.244
POSIZIONE ECONOMICA C5	0	211.411	0	8.986	1.231.861	3.442	0	0	0	92.245	1.501	12.406	229.968
POSIZIONE ECONOMICA C4	0	113.347	0	1.631	352.730	0	0	0	0	193	893	301	81.391
POSIZIONE ECONOMICA C3	0	59.008	0	550	227.092	1.099	0	0	0	10.330	1.039	0	46.145

Qualifiche per le Voci di Spesa di Tipo S e T

Qualifica	INDENNITA' DI STAFF/COOPERAZIONE	COMPENSI ONERI RISCHI E DISAGI	COMPENSI O AGGIUNTI AL SEGR. COMUNALE QUALE DIR. GENERALE	FONDO SPECIFICO RESPONSABILITA'	COMPENSI PRODUTTIVITA'	INCENTIVI ALLA PROGETTAZIONE EX LEGGE MERLONI	DIRITTI DI ROGITO-SEGRETARIA CONV.-IND.SCAVALCO	ONORARI AVVOCATI	COMPETENZE PERSONALE COMANDO/DISTACCATO PRESSO L'AMM.NE	ARRETRATI A.P. PER COMPENSI RISULTATO/PRODUTTIVITA'	ARRETRATI ANNI PRECEDENTI	ALTRE SPESE ACCESSORIE ED INDENNITA' VARIE	STRAORDINARIO
POSIZIONE ECONOMICA C2	0	22.370	0	676	115.791	0	0	0	0	11.523	156	319	18.117
POSIZIONE ECONOMICA DI ACCESSO C1	0	91.186	0	3.837	540.825	380	0	0	0	2.107	1.357	2.561	79.852
POSIZ. ECON. B7 - PROFILO ACCESSO B3	0	30.197	0	3.307	174.897	1.084	0	0	0	10.979	215	5.848	44.845
POSIZ. ECON. B7 - PROFILO	0	902	0	1.200	7.922	0	0	0	0	0	344	29.314	781

ACCESSO

B1

Qualifiche per le Voci di Spesa di Tipo S e T

Qualifica	INDENNITA' DI STAFF/COOPERAZIONE	COMPENSI ONERI RISCHI E DISAGI	COMPENSI O AGGIUNTI AL SEGR. COMUNALE QUALE DIR. GENERALE	FONDO SPECIF. RESPONSABILITA'	COMPENSI PRODUTTIVITA'	INCENTIVI ALLA PROGETTAZIONE EX LEGGE MERLONI	DIRITTI DI ROGITO-SEGRETARIA CONV.-IND.SCAVALCO	ONORARI AVVOCATI	COMPETENZE PERSONALE COMANDO/DISTACCATO PRESSO L'AMM.NE	ARRETRATI A.P. PER COMPENSI RISULTATO/PRODUTTIVITA'	ARRETRATI ANNI PRECEDENTI	ALTRE SPESE ACCESSORIE ED INDENNITA' VARIE	STRAORDINARIO
POSIZ.EC ON. B6 PROFILI ACCESSO B3	0	20.336	0	1.729	114.490	0	0	0	0	4.468	24	2.975	48.349
POSIZ.EC ON. B6 PROFILI ACCESSO B1	0	25.780	0	599	172.149	0	0	0	0	1.289	0	6.164	32.864
POSIZ.EC ON. B5 PROFILI ACCESSO B3	0	0	0	300	9.975	0	0	0	0	0	0	518	3.857
POSIZ.EC ON. B5 PROFILI ACCESSO B1	0	29.599	0	1.110	134.045	0	0	0	0	2.207	0	4.597	18.861

Qualifiche per le Voci di Spesa di Tipo S e T

Qualifica	INDENNITA' DI STAFF/COLLABORAZIONE	COMPENSI ONERI RISCHI E DISAGI	COMPENSO AGGIUNTI VO AL SEGR. COMUNALE QUALE DIR. GENERALE	FONDO SPECIF. RESPONSABIL.	COMPENSI PRODUTTIVITA'	INCENTIVI ALLA PROGETTAZIONE EX LEGGE MERLONI	DIRITTI DI ROGITO-SEGRETARIA CONV.-IND.SCAVALCO	ONORARI AVVOCATI	COMPETENZE PERSONALE COMANDO/DISTACCATO PRESSO L'AMM.NE	ARRETRATI A.P. PER COMPENSI RISULTATO/PRODOTTIVITÀ	ARRETRATI ANNI PRECEDENTI	ALTRE SPESE ACCESSORIE ED INDENNITA' VARIE	STRAORDINARIO
POSIZ. ECON. B4 PROFILI ACCESSO B3	0	1.269	0	276	8.213	0	0	0	0	573	0	138	4.539
POSIZ. ECON. B4 PROFILI ACCESSO B1	0	3.460	0	1.100	48.599	0	0	0	0	142	0	2.162	5.332
POSIZIONE ECONOMICA DI ACCESSO B3	0	2	0	80	810	0	0	0	0	0	0	0	0
POSIZIONE ECONOMICA B3	0	5.218	0	1.103	43.784	0	0	0	0	484	0	1.711	2.555

Qualifiche per le Voci di Spesa di Tipo S e T

Qualifica	INDENNITA' DI STAFF/COOPERAZIONE	COMPENSI ONERI RISCHI E DISAGI	COMPENSO AGGIUNTO AL SEGR. COMUNALE QUALE DIR. GENERALE	FONDO SPECIFICO RESPONSABILITA'	COMPENSI PRODUTTIVITA'	INCENTIVI ALLA PROGETTAZIONE EX LEGGE MERLONI	DIRITTI DI ROGITO-SEGRETARIA CONV.-IND.SCAVALCO	ONORARI AVVOCATI	COMPETENZE PERSONALE COMANDATO/DISTACCATO PRESSO L'AMM.NE	ARRETRATI A.P. PER COMPENSI RISULTATO/PRODUTTIVITA'	ARRETRATI ANNI PRECEDENTI	ALTRE SPESE ACCESSORIE ED INDENNITA' VARIE	STRAORDINARIO
POSIZIONE ECONOMICA B2	0	517	0	600	5.757	0	0	0	0	0	0	338	1.537
POSIZIONE ECONOMICA DI ACCESSO B1	0	18.456	0	300	67.568	0	0	0	0	1.643	0	3.870	9.904
POSIZIONE ECONOMICA A5	0	14.664	0	0	143.452	897	0	0	0	2.648	0	6.438	14.482
POSIZIONE ECONOMICA A4	0	2.129	0	0	19.592	0	0	0	0	633	0	1.214	768

Qualifiche per le Voci di Spesa di Tipo S e T

Qualifica	INDENNITA' DI STAFF/COLLABORAZIONE	COMPENSI ONERI RISCHI E DISAGI	COMPENSI AGGIUNTI VO AL SEGR. COMUNALE QUALE DIR. GENERALE	FONDO SPECIF. RESPONSABIL.	COMPENSI PRODUTTIVITA'	INCENTIVI ALLA PROGETTAZIONE EX LEGGE MERLONI	DIRITTI DI ROGITO-SEGRETARIA CONV.-IND.SCAVALCO	ONORARI AVVOCATI	COMPETENZE PERSONALE COMANDO/DISTACCATO PRESSO L'AMM.NE	ARRETRATI A.P. PER COMPENSI RISULTATI O/PRODUTTIVITA'	ARRETRATI ANNI PRECEDENTI	ALTRE SPESE ACCESSORIE ED INDENNITA' VARIE	STRAORDINARIO
POSIZIONE ECONOMICA A3	0	0	0	0	1.412	0	0	0	0	0	0	49	0
POSIZIONE ECONOMICA DI ACCESSO A1	0	8.071	0	0	38.236	0	0	0	0	0	0	1.901	3.252
COLLABORATORE A.T.D. ART. 90 TUEL	68.454	0	0	0	0	0	0	0	0	0	0	0	0
TOTALE	75.874	788.167	30.577	286.837	4.143.128	10.127	20.948	127.840	0	275.181	19.576	278.692	863.353

La tabella relativa ai totali generali di tabella T13 si trova a pagina seguente

Totale generale di Tabella T13

Qualifica	TOTALE
SEGRETARIO A	98.118
DIRIGENTE FUORI D.O. ART.110 C.2 TUEL	62.316
DIRIGENTE A TEMPO INDETERMINATO	1.274.265
DIRIGENTE A TEMPO DETERMINATO ART.110 C.1 TUEL	150.211
ALTE SPECIALIZZ. IN D.O. ART.110 C.1 TUEL	326.423
POSIZ. ECON. D6 - PROFILI ACCESSO D3	784.043
POSIZ. ECON. D6 - PROFILO ACCESSO D1	79.342
POSIZ.ECON. D5 PROFILI ACCESSO D3	128.443
POSIZ.ECON. D5 PROFILI ACCESSO D1	425.077
POSIZ.ECON. D4 PROFILI ACCESSO D3	29.469
POSIZ.ECON. D4 PROFILI ACCESSO D1	566.635
POSIZIONE ECONOMICA DI ACCESSO D3	74.251
POSIZIONE ECONOMICA D3	173.183
POSIZIONE ECONOMICA D2	131.630
POSIZIONE ECONOMICA DI ACCESSO D1	143.190
POSIZIONE ECONOMICA C5	2.385.239
POSIZIONE ECONOMICA C4	696.588
POSIZIONE ECONOMICA C3	439.818
POSIZIONE ECONOMICA C2	219.319

POSIZIONE ECONOMICA DI ACCESSO C1	1.031.860
POSIZ. ECON. B7 - PROFILO ACCESSO B3	348.608
POSIZ. ECON. B7 - PROFILO ACCESSO B1	42.941
POSIZ.ECON. B6 PROFILI ACCESSO B3	223.946
POSIZ.ECON. B6 PROFILI ACCESSO B1	288.999
POSIZ.ECON. B5 PROFILI ACCESSO B3	17.471
POSIZ.ECON. B5 PROFILI ACCESSO B1	256.208
POSIZ.ECON. B4 PROFILI ACCESSO B3	17.569
POSIZ.ECON. B4 PROFILI ACCESSO B1	79.470
POSIZIONE ECONOMICA DI ACCESSO B3	1.493
POSIZIONE ECONOMICA B3	67.672
POSIZIONE ECONOMICA B2	10.500
POSIZIONE ECONOMICA DI ACCESSO B1	119.693
POSIZIONE ECONOMICA A5	230.587
POSIZIONE ECONOMICA A4	30.287
POSIZIONE ECONOMICA A3	1.862
POSIZIONE ECONOMICA DI ACCESSO A1	68.055
COLLABORATORE A T.D. ART. 90 TUEL	70.391
TOTALE	11.095.172

T14 Altri Oneri che Concorrono a formare il Costo del Lavoro

Il versamento della quota Irap avviene con la percentuale di 'Irap commerciale' - Si

Voci di spesa :	Importo
ASSEGNI PER IL NUCLEO FAMILIARE	375.184
EROGAZIONE BUONI PASTO	591.812
FORMAZIONE DEL PERSONALE	110.474
BENESSERE DEL PERSONALE	223.972
SOMME CORRISPOSTE AD AGENZIA DI SOMMINISTRAZIONE(INTERINALI)	5.242
COPERTURE ASSICURATIVE	40.078
CONTRATTI DI COLLABORAZIONE COORDINATA E CONTINUATIVA	210.889
INCARICHI LIBERO PROFESSIONALI/STUDIO/RICERCA/CONSULENZA	496.294
ALTRE SPESE	836.475
CONTRATTI PER RESA SERVIZI/ADEMPIMENTI OBBLIGATORI PER LEGGE	828.347
RETRIBUZIONI PERSONALE A TEMPO DETERMINATO	1.519.142
INDENNITA' DI MISSIONE E TRASFERIMENTO	109.638
CONTRIBUTI A CARICO DELL'AMM. PER FONDI PREV. COMPLEMENTARE	4.053
CONTRIBUTI A CARICO DELL'AMM.NE SU COMP. FISSE E ACCESSORIE	14.572.098
IRAP	3.870.116
ONERI PER I CONTRATTI DI SOMMINISTRAZIONE(INTERINALI)	325.505

COMPENSI PER PERSONALE LSU/LPU	887.893
SOMME RIMBORSATE PER PERSONALE COMAND./FUORI RUOLO/IN CONV.	24.656
RIMBORSI RICEVUTI PER PERS. COMAND./FUORI RUOLO/IN CONV. (-)	507.102

Voci di spesa :	Importo
SOMME RICEVUTE DA U.E. E/O PRIVATI (-)	24.001
ALTRI RIMBORSI RICEVUTI DALLE AMMINISTRAZIONI (-)	561.582
Totale	23.939.183
Elenco istituzioni ed importi dei rimborsi effettuati	
P071 Comune di Montegrotto Terme	
Elenco istituzioni ed importi dei rimborsi ricevuti	
P098: APS Holding; Unione Europea E 6.379; P090: Ministero Giustizia E 54.428; INPS E 199.332; Provincia Venezia E 30.060; Provincia Padova E 20.607; ESU Padova E 50.093; IRA Altavita E 15.701; Comune di Cittadella E 32.754; Comune di Cortina d'Ampezzo E 23.622; Ministero Interno E 78.569; Comunita Montana Lessinia E 1.936; P099: INAIL 150.506; Ministero Interno E 404.129; Regione Veneto E 1.127; ISTAT E 5.820	

T15 Fondo per la contrattazione integrativa

Macrocategoria PERSONALE NON DIRIGENTE		
Voci di spesa :	Importo di competenza	
	Costituzione	Destinazione
Fondo unico per le risorse decentrate		
Risorse fisse aventi carattere di certezza e stabilità		
UNICO IMPORTO CONSOLIDATO ANNO 2003 (ART.31 C. 2 CCNL 02-05)	5.495.465	0
INCREMENTI CCNL 02-05 (ART. 32. CC. 1-2 C. 7)	560.081	0
INCREMENTI CCNL 04-05 (ART. 4. CC. 1,4,5 PARTE FISSA)	212.544	0
INCREMENTI CCNL 06-09 (ART. 8. CC. 2,5,6,7 PARTE FISSA)	280.975	0
RIDET PER INCREM STIP (DICH CONG 14 CCNL 0205 E 1 CCNL08-09)	138.177	0
INCREM. PER RID STAB STRAORD (ART. 14 C. 3 CCNL 98-01)	270.000	0
RIA E ASS. AD PERSONAM PERS. CESSATO (ART.4 C. 2 CCNL 00-01)	288.382	0
DEC FONDO/PARTE FISSA LIMITE 2010 (ART.9 C.2BIS L.122/10)	-113.540	0
DEC FONDO/PARTE FISSA RID PROP PERS (ART.9 C2BIS L.122/10)	-328.121	0
ALTRE DECURTAZIONE DEL FONDO / PARTE FISSA	-68.486	0
totale Risorse fisse aventi carattere di certezza e stabilità Fondo unico	6.735.477	0
Risorse variabili		
QUOTE PER LA PROGETTAZIONE (ART. 92 CC. 5-6 D.LGS. 163/06)	81.350	0
REC. EV. ICI (ART 3 C 57 L662/96, ART 59 C 1 L P DLGS446/97)	69.017	0
SPECIFICHE DISP. DI LEGGE (ART. 15 C. 1 L. K CCNL 98-01)	559.560	0

Macrocategoria PERSONALE NON DIRIGENTE

Voci di spesa :	Importo di competenza	
	Costituzione	Destinazione
LIQUID. SENTENZE FAVOREVOLI ALL'ENTE (ART. 27 CCNL 14.9.00)	130.493	0
NUOVI SERVIZI O RIORG. (ART. 15 C. 5 - P.VARIAB. CCNL 98-01)	3.134.910	0
INTEGRAZIONE 1,2% (ART. 15 C. 2 CCNL 98-01)	454.864	0
MESSI NOTIFICATORI (ART. 54 CCNL 14.9.00)	1.579	0
SOMME NON UTILIZZATE FONDO ANNO PRECEDENTE	25.812	0
DEC FONDO/PARTE VARIAB. RID PROP PERS(ART.9 C.2BIS L.122/10)	-194.562	0
totale Risorse variabili Fondo unico	4.263.023	0
totale Fondo unico	10.998.500	0
Fondo unico per le risorse decentrate		
Destinazioni non contrattate specificamente dal CI di rif.to		
INDENNITÀ DI COMPARTO QUOTA CARICO FONDO	0	874.000
PROGRESSIONI ORIZZONTALI STORICHE	0	3.617.058
POSIZIONI ORGANIZZATIVE	0	770.861
INDENNITÀ DI RESPONSABILITÀ / PROFESSIONALITÀ	0	458.326
INDENNITÀ TURNO, RISCHIO, DISAGIO ECC.	0	798.980
PRODUTTIVITÀ / PERFORMANCE INDIVIDUALE	0	282.439
totale Destinazioni non contrattate specificamente dal CI di rif.to Fondo unico	0	6.801.664
Destinazioni contrattate specificamente dal CI di rif.to		
PRODUTTIVITÀ / PERFORMANCE COLLETTIVA - CONTR	0	1.895.891

Macrocategoria PERSONALE NON DIRIGENTE

Voci di spesa :	Importo di competenza	
	Costituzione	Destinazione
PRODUTTIVITÀ / PERFORMANCE INDIVIDUALE - CONTR	0	2.300.945
totale Destinazioni contrattate specificamente dal CI di rif.to Fondo unico	0	4.196.836
totale Fondo unico	0	10.998.500
Totale	10.998.500	10.998.500

Macrocategoria DIRIGENTI

Voci di spesa :	Importo di competenza	
	Costituzione	Destinazione
Risorse per la retribuzione di posizione e di risultato		
Risorse fisse aventi carattere di certezza e stabilità		
POSIZIONE E RISULTATO ANNO 1998 (ART.26 C.1 L. A CCNL 98-01)	1.420.200	0
INCREMENTI CCNL 98-01 (ART. 26 C. 1 L. D)	42.089	0
INCREMENTI CCNL 02-05 (ART. 23. CC. 1,3)	97.812	0
INCREMENTI CCNL 04-05 (ART. 4 CC. 1,4)	91.713	0
INCREMENTI CCNL 06-09 (ART. 16 CC. 1,4)	109.992	0
INCREMENTI CCNL 08-09 (ART. 5 CC. 1,4)	56.292	0
RIA E MAT. EC. PERS. CESS. (ART. 26 C. 1 L. G CCNL 98-01)	159.298	0
DECURTAZIONE FONDO 3.356,97 EURO (ART.1 C.3 L. E CCNL 00-01)	-184.633	0
DEC FONDO/PARTE FISSA LIMITE 2010 (ART.9 C.2BIS L.122/10)	-18.441	0
ALTRE DECURTAZIONE DEL FONDO / PARTE FISSA	-163.384	0
totale Risorse fisse aventi carattere di certezza e stabilità Risorse posizione risultato	1.610.938	0
Risorse variabili		
INCARICHI DA SOGGETTI TERZI (ART. 20, CC. 3-5 CCNL 06-09)	8.685	0
totale Risorse variabili Risorse posizione risultato	8.685	0
totale Risorse posizione risultato	1.619.623	0

Macrocategoria DIRIGENTI

Voci di spesa :	Importo di competenza	
	Costituzione	Destinazione
Risorse per la retribuzione di posizione e di risultato		
Destinazioni non contrattate specificamente dal CI di rif.to		
RETRIBUZIONE DI POSIZIONE	0	1.320.969
RETRIBUZIONE DI RISULTATO	0	298.654
totale Destinazioni non contrattate specificamente dal CI di rif.to Risorse posizione risultato	0	1.619.623
totale Risorse posizione risultato	0	1.619.623
Totale	1.619.623	1.619.623

SOTTOSCRIZIONE DELL'ORGANO DI CONTROLLO

Con la sottoscrizione l'organo di controllo attesta la veridicità delle informazioni fornite dall'istituzione nella presente scheda.

Con la certificazione positiva del contratto integrativo annuale, i revisori attestano che:

- ? *gli oneri della contrattazione integrativa sono stati previsti negli strumenti di programmazione dell'Istituzione (art. 40, comma 3, d.lgs. n. 165/2001)*
- ? *nella definizione delle risorse che finanziano il fondo indicate in tabella 15, l'Istituzione si è attenuta ai vincoli fissati dal CCNL*
- ? *nell'utilizzo delle risorse indicate in tabella 15, l'Istituzione ha rispettato i vincoli di destinazione fissati dal CCNL*


Firma del Presidente del collegio dei revisori 

Tabella di Riconciliazione

Voci di Spesa/Costo	Importo Sico	Importo Siope	Importo Bilancio	Nota
Totale T12	41223933	52662836	0	La differenza a bilancio e dovuta a cod. P015, P071; parte di L110, parte di P030, parte di P061, parte di P065
Totale T13	11095172			
Assegno T14	375184			
L010 - GESTIONE MENSE	0	0	0	
L011 - EROGAZIONE BUONI PASTO	591812	597322	0	L'importo a bilancio comprende spese non considerate nel C.A. ed E 11.550 comprese in L110 e E 49665 comprese in L090
L020 - FORMAZIONE DEL PERSONALE	110474	128314	0	Il totale dei capitoli sui quali sono stati effettuati i pagamenti e pari a E 1.056.791
L090 - BENESSERE DEL PERSONALE	223972	0	0	L'importo a bilancio comprende spese non considerate nel C.A.
L100 - EQUO INDENNIZZO AL PERSONALE	0	0	0	
L105 - SOMME CORRISPOSTE AD AGENZIA DI SOMMINISTRAZIONE(INTERINALI)	5242	0	0	compresso in E 330.747
L107 - COPERTURE ASSICURATIVE	40078	0	0	Il totale dei capitoli sui quali sono stati effettuati i pagamenti e pari a E 2.125.573
L108 - CONTRATTI DI COLLABORAZIONE COORDINATA E CONTINUATIVA	210889	176673	0	
L109 - INCARICHI LIBERO PROFESSIONALI/STUDIO/RICERCA/CONSULENZA	496294	917801	0	Il totale dei capitoli sui quali sono stati effettuati i pagamenti e pari ed E 5.335.858
L115 - CONTRATTI PER RESA SERVIZI/ADEMPIMENTI OBBLIGATORI PER LEGGE	828347	71236	0	Il totale dei capitoli sui quali sono stati effettuati i pagamenti e pari ed E 28.648.846
L110 - ALTRE SPESE	836475	5155	0	l'importo e compreso in parte in E 55.309.539 e in parte in E 724.635

P015 - RETRIBUZIONI PERSONALE A TEMPO DETERMINATO	1519142	1558692	0	L'importo e compreso in E 55.309.539
P016 - RETRIBUZIONI PERSONALE CON CONTRATTO DI FORMAZIONE E LAVORO	0	0	0	
P030 - INDENNITA' DI MISSIONE E TRASFERIMENTO	109638	19293	0	L'importo e compreso in parte in E 55.309.539 e in parte in E 2.125.573 per coperture assicurative
P035 - CONTRIBUTI A CARICO DELL'AMM. PER FONDI PREV. COMPLEMENTARE	4053	4335	0	L'importo e compreso in E 14.572.098
P055 - CONTRIBUTI A CARICO DELL'AMM.NE SU COMP. FISSE E ACCESSORIE	14572098	13473771	0	
P058 - QUOTE ANNUE ACCANTONAMENTO TFR O ALTRA IND. FINE SERVIZIO	0	1293267	0	L'importo SIOPE e compreso in E 14.572.098 perche riguardo il contributo TFR INADEL a carico dell'Ente e versato all'INPS
P061 - IRAP	3870116	3964324	0	L'importo a bilancio comprende l'IRAP relativa ai COCOCO ed agli incarichi di lavoro autonomo
P062 - ONERI PER I CONTRATTI DI SOMMINISTRAZIONE(INTERINALI)	325505	330747	0	L'importo a bilancio comprende il pagamento delle somme corrisposte all'agenzia interinale
P065 - COMPENSI PER PERSONALE LSU/LPU	887893	1727414	0	L'importo a bilancio comprende spese per LSU finanziate da terzi
SOMME RIMBORSATE ALLE AMMINISTRAZIONI PER SPESE DI PERSONALE (sommatoria dei diversi rimborsi presenti in tabella 14)	24656	55595	0	L'importo e compreso in E 55.309.539
TOTALE GENERALE	77350973	76986775	0	
RIMBORSI RICEVUTI DALLE AMMINISTRAZIONI PER SPESE DI PERSONALE (a riduzione) (sommatoria dei diversi rimborsi presenti in tabella 14)	1092685	575040	0	L'importo a bilancio comprende altre entrate non rendicontate nel C.A.
TOTALE GENERALE AL NETTO DEI RIMBORSI	76258288	76411735	0	

Scheda Informativa 1

Informazioni Istituzione

Partita IVA : 00644060287

Codice Fiscale : 00644060287

Telefono : 049/8205401

Fax : 049/8205482

Email : RISORSEUMANE@COMUNE.PADOVA.IT

Via : del Municipio

Numero Civico : 1

C.A.P. : 35122

Città : PADOVA

Provincia : PD

Codice Catastale : G224

Popolazione residente : 209678

Superficie(Kmq) : 93.03

Indirizzo pagina web dell'ente : WWW.PADOVANET.IT

Responsabile del Procedimento Amministrativo di cui alla legge 7/8/90, N.241 Capo II

(in assenza di tale indicazione sarà considerato responsabile il direttore generale)

Cognome	Nome	Telefono	Fax	E-Mail
TRAINA	LORENZO	049/8205401	049/8205482	RISORSEUMANE@COMUNE.PADOVA.IT

Referente Da Contattare

Cognome	Nome	Telefono	Fax	E-Mail
MERLIN	ISABELLA	049/8205427	049/8205482	MERLINI@COMUNE.PADOVA.IT

Riepilogo Domande Presenti Nella Circolare

I modelli debbono essere sottoscritti dai revisori dei conti

Domande presenti in circolare:

INDICARE IL NUMERO DI UNITÀ DI PERSONALE UTILIZZATO A QUALSIASI TITOLO (COMANDO O ALTRO) NELLE ATTIVITÀ ESTERNALIZZATE CON ESCLUSIONE DELLE UNITÀ EFFETTIVAMENTE CESSATE A SEGUITO DI ESTERNALIZZAZIONI.	0
INDICARE IL NUMERO DEI CONTRATTI DI COLLABORAZIONE COORDINATA E CONTINUATIVA.	18
INDICARE IL NUMERO DEGLI INCARICHI LIBERO PROFESSIONALE, STUDIO, RICERCA E CONSULENZA.	242
INDICARE IL NUMERO DI CONTRATTI PER PRESTAZIONI PROFESSIONALI CONSISTENTI NELLA RESA DI SERVIZI O ADEMPIMENTI OBBLIGATORI PER LEGGE.	170
INDICARE IL TOTALE DELLE SOMME TRATTENUTE AI DIPENDENTI NELL'ANNO DI RILEVAZIONE PER LE ASSENZE PER MALATTIA IN APPLICAZIONE DELL'ART. 71 DEL D.L. N. 112 DEL 25/06/2008 CONVERTITO IN L. 133/2008.	29763
INDICARE IL NUMERO DELLE UNITÀ RILEVATE IN TABELLA 1 TRA I "PRESENTI AL 31.12" CHE APPARTENGONO ALLE CATEGORIE PROTETTE (LEGGE N.68/99).	96
A QUANTO AMMONTA LA SPESA SOSTENUTA NELL'ANNO DALL'ENTE PER L'ACQUISTO DEI BUONI LAVORO (VOUCHER) PER PRESTAZIONI DI LAVORO OCCASIONALE ACCESSORIO?	771328
QUANTI SONO I DIPENDENTI AL 31.12 IN ASPETTATIVA PER DOTTORATO DI RICERCA CON RETRIBUZIONE A CARICO DELL'AMMINISTRAZIONE AI SENSI DELL'ARTICOLO 2 DELLA LEGGE 476/1984 E S.M.?	1
QUANTE PERSONE SONO STATE IMPIEGATE NELL'ANNO (TEMPO DETER., CO.CO.CO., INCARICHI O ALTRI TIPI DI LAV. FLESSIBILE) IL CUI COSTO È TOTALMENTE SOSTENUTO CON FINANZIAMENTI ESTERNI DELL'U.E. O DI PRIVATI?	5
INDICARE IL NUMERO DELLE UNITÀ RILEVATE IN TABELLA 1 TRA I "PRESENTI AL 31.12" CHE RISULTAVANO TITOLARI DI PERMESSI PER LEGGE N. 104/92.	222
INDICARE IL NUMERO DELLE UNITÀ RILEVATE IN TABELLA 1 TRA I "PRESENTI AL 31.12" CHE RISULTAVANO TITOLARI DI PERMESSI AI SENSI DELL'ART. 42, C.5 D.LGS.151/2001.	21
UNITÀ DI PERSONALE CON QUALIFICA DIRIGENZIALE ASSEGNATE AGLI UFFICI DI DIRETTA COLLABORAZIONE CON GLI ORGANI DI INDIRIZZO POLITICO	0
UNITÀ DI PERSONALE NON DIRIGENTE ASSEGNATE AGLI UFFICI DI DIRETTA COLLABORAZIONE CON GLI ORGANI DI INDIRIZZO POLITICO	4
UNITÀ DI PERS. EST. ALL'ISTITUZIONE, IN POSIZIONE DI COMANDO, DISTACCO, FUORI RUOLO, ESPERTI, CONSULENTI O CO.CO.CO ASSEGNATE	0

AGLI UFFICI DI DIRETTA COLLABORAZIONE CON GLI ORGANI DI INDIRIZZO POLITICO	
N. PROGRESSIONI DI CARRIERA COMPLESSIVAMENTE DISPOSTE DAL 01/01/2011 CON EFFETTI SOLO GIURIDICI AI SENSI DELL'ART. 9, C. 21, D.L. 78/2010 CONVERTITO IN L. 122/2010	0

Suggerimenti :	
----------------	--

Appendice gestione dati co.co.co.

Quanti sono stati i contratti di collaborazione coordinata e continuativa o convenzioni (art.1, c. 116 legge n. 311/04) ?	18
Qual è stata la tipologia dell'incarico dei contratti co.co.co. attivi nel corso dell'anno:	
a) Tecnico	9
b) Giuridico/Amministrativo	9
c) Economico	0
Quanti dei contratti co.co.co attivi nel corso dell'anno hanno un compenso maggiore di 20.000 ??	
	0
Suddividere i contratti co.co.co. attivi nel corso dell'anno secondo la loro durata:	
a) 1 - 3 mesi	0
b) 4 - 6 mesi	6
c) 7 - 12 mesi	12
d) oltre 12 mesi	0
I co.co.co attivi nel corso dell'anno quante persone diverse hanno riguardato?	
	14
Titolo di studio delle persone cui sono stati stipulati uno o più contratti co.co.co.:	
a) Laurea	14
b) Diploma superiore	0
c) Diploma inferiore	0

Componenti Collegio dei Revisori (o Organo Equivalente)

Cognome	Nome	E-Mail (sostituisce l'ENTE RAPPRESENTATO delle rilevazioni precedenti)
SECCHIERO	SANDRO	STUDIOSECCHIERO@LIBERO.IT
VALLESE	LUISA ANGELA	LUISA@STUDIOLUISAVALLESE.COM
TERRAGNI	ELEUDOMIA	TERRAGNI@TIN.IT

Scheda Informativa 1A

L'Ente fa parte di una "Unione di Comuni", ai sensi dell'art. 32 del d.lgs 267/2000 o di analoghe disposizioni delle Regioni e Province Autonome?	NO
Nel caso di servizi esternalizzati, è stato stilato il piano di razionalizzazione dei costi previsto dall'art. 3, c. 30, 31 e 32, della l.f. 2008, o di analoghe disposiz. delle Reg. e Prov. Autonome?	NO
E' stato stilato il piano di triennale dei fabbisogni di personale previsto dall'art. 39, comma 1, della Legge 449 del 1997, o di analoghe disposizioni delle Regioni e Province Autonome?	SI
E' stato stilato il piano annuale delle assunzioni previsto dall'art. 20 della Legge 488/1999, o di analoghe disposizioni delle Regioni e Province Autonome?	SI
Nell'ente era presente al 31/12 il Direttore Generale?	NO
In caso di risposta affermativa si passa alla sottodomanda:	
L'incarico è affidato al Segretario comunale (art.108 comma 4 d.lgs. 267/2000)?	
L'ente ha attive al 31/12 convenzioni con altri enti ai sensi dell'art. 30 del T.U.E.L. , o di analoghe disposizioni delle Regioni e Province Autonome?	NO
E' stato istituito un ufficio / servizio disciplinare?	SI
Valore in percentuale dell'incidenza della spesa del personale in rapporto alle spese correnti	34.81
Numero di unità di personale assunte come stagionali a progetto (l.296/2006 comma 564 o di analoghe disposizioni delle Regioni e Province Autonome)	
Numero di persone in ingresso o uscita con mobilità fra pubblico e privato ex art. 23 bis comma 7 d.lgs.165/2001 o di analoghe disposizioni delle Regioni e Province Autonome	
L'ente è tenuto al patto di stabilità?	SI
Ha rispettato il patto di stabilità?	SI
E' stato rispettato l'art. 1 c. 557, l.f. per l'anno 2007 e s.m.i. o di analoghe disposizioni delle Regioni e Province Autonome?	SI
Enti non soggetti al patto di stabilità interno - è stato rispettato l'art. 1 c. 562, l.f. per l'anno 2007 e s.m.i. o di analoghe disposizioni delle Regioni e Province Autonome?	
Numero di dirigenti della polizia locale	3
Numero appartenenti alla polizia locale di categoria D	55
Numero appartenenti alla polizia locale di categoria C	189

L'Ente gestisce funzioni fondamentali in forma associata ai sensi dell'art.14, c.28, L.122/2010 e s.m.?	NO
Quante funzioni con convenzioni?	
Quante funzioni con Unione di Comuni?	

Scheda Informativa 2

Monitoraggio del contratto integrativo

Macrocategoria PERSONALE NON DIRIGENTE

FONDO: LE DOMANDE SEGUENTI SONO RELATIVE AL FONDO COMUNICATO IN TABELLA 15

Data atto costituzione Fondo/i per la contrattazione integrativa 2014:	10/12/2014
Data della certificazione positiva dei revisori dei conti dell'accordo annuale:	17/12/2014
Data entrata in vigore dell'Accordo annuale vigente:	24/12/2014
ANNUALITÀ PIÙ RECENTE PER LA QUALE RISULTA COSTITUITO E CERTIFICATO IL FONDO/I PER LA CONTRATTAZIONE INTEGRATIVA:	2014
FONDO 2010 (CORRISPONDE AL TOTALE DELLA TABELLA 15 CONTO ANNUALE DEL 2010)	11693194
FONDO ANNO CORRENTE (CORRISPONDE AL TOTALE DELLA TABELLA 15 DEL PRESENTE CONTO ANNUALE)	10998500
(EVENTUALE) PERCENTUALE DI RIDUZIONE PROPORZIONALE A QUELLA DEL PERSONALE AI SENSI ART. 9 C. 2-BIS SECONDA PARTE (NB NON INSERIRE IL SEGNO "-")	4.78
QUOTE FONDO 2010 NON ASSOGGETTATE AI VINCOLI EX ART. 9 C. 2-BIS L. 122/2010 (SEGNO "+": ECONOMIE, CONTO TERZI, PROGETTAZIONI ECC. / SEGNO "-": ES. DECURTAZIONI PER RECUPERI)	+806400
QUOTE FONDO ANNO CORRENTE NON ASSOGGETTATE AI VINCOLI EX ART. 9 C. 2-BIS L. 122/2010 (SEGNO "+": ECONOMIE, CONTO TERZI, PROGETTAZIONI ECC. / SEGNO "-": ES. DECURTAZIONI PER RECUPERI)	+700886
VALORE MASSIMO TEORICO FONDO ANNO CORRENTE NEL RISPETTO DELL'ART. 9C. 2-BIS L. 122/2010)	11067291
CALCOLO DELLA COERENZA ANNO CORRENTE CON MASSIMO TEORICO (NON COMPILARE)	1
Il valore esposto alla domanda 3, pari a 10998500 euro, risulta coerente con il valore massimo teorico calcolato alla domanda 7 (euro 11067291)	

POSIZIONI NELL' ANNO DI RILEVAZIONE

FINANZIAMENTO DELLA SPESA PER POSIZIONI ORGANIZZATIVE RIPORTATE IN TAVOLA 13 A CARICO DEL FONDO		770861
FINANZIAMENTO DELLA SPESA PER POSIZIONI ORGANIZZATIVE RIPORTATE IN TAVOLA 13 A CARICO DEL BILANCIO		0
L'AFFIDAMENTO DELLE NUOVE POSIZIONI ORGANIZZATIVE DELL'ANNO È AVVENUTA CON LA SCELTA DEL DIRIGENTE SULLA BASE DI INCARICHI PREDETERMINATI?		NO
ATTRAVERSO UN BANDO ED UNA SUCCESSIVA PROCEDURA COMPARATIVA?		SI
PER SCELTA DELL'ORGANO POLITICO?		NO
SULLA BASE DI ALTRI FATTORI?		NO
DETTAGLIO DELLE POSIZIONI ORGANIZZATIVE IN ESSERE AL 31.12	N.Posizioni	Valore
	65	9296
	0	0
	0	0
	0	0
PROGRESSIONI ORIZZONTALI NELL'ANNO DI RILEVAZIONE		
E' STATA PREVENTIVAMENTE VERIFICATA LA SUSSISTENZA DEL REQUISITO DI CUI ALL'ART.9, COMMA 1 DEL CCNL 11/04/08 AI FINI DELLE PROGRESSIONI ORIZZONTALI SECONDO LA DISCIPLINA DELL'ART.5 DEL CCNL 31/03/99?		
E' STATA RISPETTATA LA DISPOSIZIONE DI CUI ALL'ART. 9, COMMA 21, D.L. 78/2010?		
NELL'AMBITO DELLE PROCEDURE PER LE PROGRESSIONI ORIZZONTALI DELL'ANNO, QUANTI SONO STATI I DIPENDENTI CHE VI HANNO CONCORSO?		0

PROGRESSIONI ORIZZONTALI NELL'ANNO DI RILEVAZIONE (LE PERCENTUALI VANNO CALCOLATE CON RIFERIMENTO AL TOTALE DEI DIPENDENTI DELL' AREA / CATEGORIA / FASCIA AL 31/12 DELL'ANNO PRECEDENTE)	
AREA A / CATEGORIA A / FASCIA I	
NUMERO PROGRESSIONI	0
PERCENTUALE	0
AREA B / CATEGORIA B / FASCIA II	
NUMERO PROGRESSIONI	0
PERCENTUALE	0
AREA C / CATEGORIA C / FASCIA III	
NUMERO PROGRESSIONI	0
PERCENTUALE	0
AREA D / CATEGORIA D	
NUMERO PROGRESSIONI	0
PERCENTUALE	0
PRODUTTIVITA' REGOLATA DALL' ACCORDO ANNUALE SULL'UTILIZZO DELLE RISORSE	
IMPORTO TOTALE DESTINATO ALLA PRODUTTIVITA' INDIVIDUALE CHE SI DESUME DALL'ACCORDO ANNUALE SULL'UTILIZZO DELLE RISORSE	2300945
IMPORTO TOTALE DESTINATO ALLA PRODUTTIVITA' COLLETTIVA CHE SI DESUME DALL'ACCORDO ANNUALE SULL'UTILIZZO DELLE RISORSE	1895891

IMPORTO TOTALE DELLA PREMIALITÀ EFFETTIVAMENTE EROGATA CON RIFERIMENTO AL FONDO DELL'ANNUALITÀ CORRENTE	0
IMPORTO TOTALE DELLA PREMIALITÀ NON EROGATA A SEGUITO DI VALUTAZIONE NON PIENA	0
RILEVAZIONE CEPEL	
NON COMPILARE	
VIENE EFFETTUATA LA VALUTAZIONE DELLE PRESTAZIONI E DEI RISULTATI DEI DIPENDENTI (ART. 6 CCNL 31/03/1999)?	SI
IN FORMA SINGOLA	SI
IN FORMA ASSOCIATA	NO
QUAL E' IL VALORE MASSIMO IN PERC. DELL'INDENNITA DI RISULTATO RISPETTO ALL'INDENNITA DI POSIZIONE (ART.10, COMMA 3 CCNL 31/03/1999)?	25
Commento dell'organo di controllo :	L COLLEGIO HA ESPRESSO PARERE FAVOREVOLE ALLA SOTTOSCRIZIONE DEL CONTRATTO DECENTRATO
	INTEGRATIVO DEL 24 DICEMBRE 2014

Scheda Informativa 2

Monitoraggio del contratto integrativo

Macrocategoria DIRIGENTI

FONDO: LE DOMANDE SEGUENTI SONO RELATIVE AL FONDO COMUNICATO IN TABELLA 15

Data atto costituzione Fondo/i per la contrattazione integrativa 2014:	21/10/2010
Data della certificazione positiva dei revisori dei conti dell'accordo annuale:	29/01/2009
Data entrata in vigore dell'Accordo annuale vigente:	26/02/2009
ANNUALITÀ PIÙ RECENTE PER LA QUALE RISULTA COSTITUITO E CERTIFICATO IL FONDO/I PER LA CONTRATTAZIONE INTEGRATIVA:	2014
FONDO 2010 (CORRISPONDE AL TOTALE DELLA TABELLA 15 CONTO ANNUALE DEL 2010)	2293166
FONDO ANNO CORRENTE (CORISPONDE AL TOTALE DELLA TABELLA 15 DEL PRESENTE CONTO ANNUALE)	1619623
(EVENTUALE) PERCENTUALE DI RIDUZIONE PROPORZIONALE A QUELLA DEL PERSONALE AI SENSI ART. 9 C. 2-BIS SECONDA PARTE (NB NON INSERIRE IL SEGNO "-")	8.62
QUOTE FONDO 2010 NON ASSOGGETTATE AI VINCOLI EX ART. 9 C. 2-BIS L. 122/2010 (SEGNO "+": ECONOMIE, CONTO TERZI, PROGETTAZIONI ECC. / SEGNO "-": ES. DECURTAZIONI PER RECUPERI)	+0
QUOTE FONDO ANNO CORRENTE NON ASSOGGETTATE AI VINCOLI EX ART. 9 C. 2-BIS L. 122/2010 (SEGNO "+": ECONOMIE, CONTO TERZI, PROGETTAZIONI ECC. / SEGNO "-": ES. DECURTAZIONI PER RECUPERI)	+8686
VALORE MASSIMO TEORICO FONDO ANNO CORRENTE NEL RISPETTO DELL'ART. 9C. 2-BIS L. 122/2010)	2104181
CALCOLO DELLA COERENZA ANNO CORRENTE CON MASSIMO TEORICO (NON COMPILARE)	1
Il valore esposto alla domanda 3, pari a 1619623 euro, risulta coerente con il valore massimo teorico calcolato alla domanda 7 (euro 2104181)	

POSIZIONI NELL' ANNO DI RILEVAZIONE

LE FASCE INDIVIDUATE DALL'ISTITUZIONE SONO SUPERIORI A 4?

NO

INDICARE IL NUMERO DI POSIZIONI COPERTE AL 31.12 PER CIASCUNA FASCIA ED IL CORRISPONDENTE VALORE UNITARIO DELLA RETRIBUZIONE DI POSIZIONE:

N.Posizioni**Valore**

10

42357

11

33639

2

26093

0

0**RISULTATO**

LE RETRIBUZIONI DI RISULTATO SONO CORRELATE ALLA VALUTAZIONE DELLA PRESTAZIONE DEI DIRIGENTI?

SI

SONO UTILIZZATI INDICATORI DI RISULTATO ATTINENTI ALL' UFFICIO O ALL'ENTE NEL SUO COMPLESSO PER LA VALUTAZIONE DELLA RETRIBUZIONE DI RISULTATO?

SI

SONO UTILIZZATI GIUDIZI DEL NUCLEO DI VALUTAZIONE O DI ALTRO ANALOGO ORGANISMO PER LA VALUTAZIONE DELLA RETRIBUZIONE DI RISULTATO?

SI

SONO UTILIZZATI AI FINI DELLA VALUTAZIONE DEI DIRIGENTI-MECCANISMI DI CONFRONTO CON LE PERFORMANCE DI ALTRI ENTI ("BENCHMARKING")?

SI

IMPORTO TOTALE DELLA PREMIALITÀ EFFETTIVAMENTE EROGATA CON RIFERIMENTO AL FONDO DELL'ANNUALITÀ CORRENTE

0

IMPORTO TOTALE DELLA PREMIALITÀ NON EROGATA A SEGUITO DI VALUTAZIONE NON PIENA

0

RILEVAZIONE CEPEL

SONO STATI COSTITUITI I NUCLEI DI VALUTAZIONE PER IL PERSONALE DIRIGENTE?

SI

IN FORMA SINGOLA	SI
IN FORMA ASSOCIATA	NO
VIENE EFFETTUATA LA VALUTAZIONE DELLE PRESTAZIONI E DEI RISULTATI DEI DIPENDENTI (ART. 14 CCNL 23/12/1999)?	SI
IN FORMA SINGOLA	SI
IN FORMA ASSOCIATA	NO
Commento dell'organo di controllo :	PER L'ANNO 2014 VALE IL CONTRATTO DECENTRATO INTEGRATIVO 2008 IN REGIME DI PROROGATIO SUL QUALE IL COLLEGIO DEI REVISORI DEI CONTI HA ESPRESSO PARERE FAVOREVOLE ALLA SOTTOSCRIZIONE

SOTTOSCRIZIONE DELL'ORGANO DI CONTROLLO

Con la sottoscrizione l'organo di controllo attesta la veridicità delle informazioni fornite dall'istituzione nella presente scheda.

Con la certificazione positiva del contratto integrativo annuale, i revisori attestano che:

- ? gli oneri della contrattazione integrativa sono stati previsti negli strumenti di programmazione dell'Istituzione (art. 40, comma 3, d.lgs. n. 165/2001)
- ? nella definizione delle risorse che finanziano il fondo indicate in tabella 15, l'Istituzione si è attenuta ai vincoli fissati dal CCNL
- ? nell'utilizzo delle risorse indicate in tabella 15, l'Istituzione ha rispettato i vincoli di destinazione fissati dal CCNL

Firma del Presidente del collegio dei revisori



Scheda Informativa 1A Convenzioni

LA TABELLA NON RISULTA RILEVATA

