



Comune di Padova

**RENDICONTO DELLA GESTIONE
ESERCIZIO 2016**

approvato con deliberazione del Commissario Straordinario nella competenza
del Consiglio comunale n. 15 del 03/05/2017



COMUNE DI PADOVA
SEGRETERIA GENERALE

DELIBERAZIONE DEL COMMISSARIO STRAORDINARIO NELLA COMPETENZA DEL CONSIGLIO COMUNALE N. 2017/0015 DEL 03/05/2017

in virtù dei poteri conferiti con Decreto del Presidente della Repubblica del 7 febbraio 2017

L'anno 2017, il giorno tre del mese di maggio, alle ore 10.00 .

E' presente: Il Commissario Straordinario Paolo De Biagi

Partecipa: Il Segretario Generale Lorenzo Traina

OGGETTO: APPROVAZIONE RENDICONTO DELLA GESTIONE ESERCIZIO 2016.

IL COMMISSARIO STRAORDINARIO
con i poteri del Consiglio Comunale

VISTO l'art. 227 del D.lgs. 267/2000, il quale stabilisce che la dimostrazione dei risultati della gestione dell'esercizio 2016 sono determinati dalle risultanze del Rendiconto, il quale è composto dal Conto del Bilancio, dal Conto Economico e dal Conto del Patrimonio;

PRESO ATTO che con deliberazione del Commissario Straordinario approvata in data odierna, con i poteri del Consiglio Comunale, registro speciale n. 2017/0158 del 21/04/2017 è stata effettuata la riclassificazione delle voci dello Stato Patrimoniale chiuso al 31/12/2015;

VISTA la deliberazione n. 2017/0122 del 21/04/2017 con la quale il Commissario Straordinario con i poteri della Giunta ha approvato lo schema di rendiconto della gestione 2016, redatto secondo i principi indicati dagli artt. 151-232 del D.lgs. n. 267/2000, nonché secondo gli schemi, i modelli e le codificazioni contenuti nel Decreto Legislativo n. 118/2011;

CONSIDERATO che:

- Il rendiconto della gestione è stato predisposto dal Settore Risorse Finanziarie dopo aver riscontrato la concordanza con il conto del Tesoriere, presentato nei termini di legge, con determinazione n. 2017/84/0011 del 30/03/2017 ed eseguito la verifica dei residui attivi e passivi con deliberazione del Commissario Straordinario nella competenza della Giunta Comunale n. 2017/0092 del 29/03/2016;
- il risultato della gestione finanziaria evidenzia un avanzo di amministrazione di euro 106.564.153,91= diviso in parte accantonata per € 44.307.349,37, fondi vincolati per €. 33.630.894,02, fondi per finanziamento spese in conto capitale per euro 21.990.866,79 e fondi disponibili per € 6.635.043,73;
- sono stati presentati i conti degli agenti contabili interni debitamente vidimati per riscontro contabile dal responsabile del Servizio Finanziario;
- il Settore Programmazione Controllo e Statistica ha predisposto, come disposto dagli artt. 198 e 198 bis del D.lgs. 18/08/2000 n. 267, il referto del Controllo di Gestione, il quale evidenzia i risultati raggiunti dall'Amministrazione e costituisce allegato alla relazione della Giunta ai sensi dell'art. 52 del vigente Regolamento di Contabilità;
- il Collegio dei Revisori ha approvato la relazione predisposta ai sensi dell' art. 239 del Dlgs. 18/08/2000 n. 267, allegata alla presente proposta;

VISTO il D.lgs. 267 del 18/8/2000;

VISTO il regolamento di contabilità;

PRESO ATTO dei pareri, riportati in calce (***), espressi ai sensi dell'art. 49 e dell'art. 97 del Decreto Legislativo 18/8/2000 n. 267;

DELIBERA

1. di prendere atto di quanto esposto in premessa;
2. di approvare il rendiconto della gestione ed i suoi allegati composto dai seguenti documenti:
 - deliberazione del Commissario Straordinario con i poteri della Giunta n. 2017/0122 del 21/04/2017;
 - Conto del Bilancio che evidenzia un avanzo di amministrazione di euro 106.564.153,91= diviso in parte accantonata per € 44.307.349,37, fondi vincolati per €. 33.630.894,02, fondi per finanziamento spese in conto capitale euro 21.990.866,79 e fondi disponibili per € 6.635.043,73 (allegati: 1a) rendiconto 2016 gestione delle entrate, 1b) riepilogo generale delle entrate, 1c) rendiconto 2016 gestione delle spese, 1d) riepilogo generale delle spese, 2) quadro generale riassuntivo, 3) equilibri di bilancio);
 - prospetto delle spese sostenute per le funzioni delegate dalla Regione (allegato 1e);
 - prospetto delle spese sostenute per l'utilizzo di contributi e trasferimenti da parte di organismi comunitari e internazionali (allegato 1f);
 - riepilogo generale delle spese per missioni (allegato 1g);
 - Conto Economico che evidenzia un utile di esercizio pari ad euro 790.407,01 (allegato n. 4);
 - Conto del Patrimonio che evidenzia un patrimonio netto di euro 1.038.108.415,56= (allegati nn. 5 e 6);
 - prospetto dimostrativo risultato di amministrazione (allegato 7);
 - composizione per missioni e programmi del fondo pluriennale vincolato (allegato 8);
 - composizione dell'accantonamento al fondo crediti di dubbia esigibilità e al fondo svalutazione crediti (allegato 9);
 - prospetto delle entrate suddiviso per titoli, categorie ed accertamenti (allegato 10);
 - prospetto delle spese per missioni, programmi e macroaggregati – spese correnti impegni (allegato 11);
 - prospetto delle spese per missioni, programmi e macroaggregati – spese correnti pagamenti c/competenza (allegato 12);
 - prospetto delle spese per missioni, programmi e macroaggregati – spese correnti pagamenti c/residui (allegato 13);
 - prospetto delle spese per missioni, programmi e macroaggregati – spese in conto capitale e per incremento attività finanziarie impegni (allegato 14);
 - prospetto delle spese per missioni, programmi e macroaggregati – spese in conto capitale e per incremento attività finanziarie pagamenti competenza (allegato 15);
 - prospetto delle spese per missioni, programmi e macroaggregati – spese in conto capitale e per incremento attività finanziarie pagamenti residui (allegato 16);

- prospetto delle spese per missioni, programmi e macroaggregati – spese per rimborso di prestiti impegni (allegato 17);
 - prospetto delle spese per missioni, programmi e macroaggregati – spese per servizi c/terzi e partite di giro impegni (allegato 18);
 - riepilogo spese per titoli e macroaggregati – impegni (allegato 19);
 - accertamenti assunti nell'esercizio di riferimento e negli esercizi precedenti imputati all'anno successivo cui si riferisce il rendiconto e seguenti (allegato 20);
 - impegni assunti nell'esercizio di riferimento e negli esercizi precedenti imputati all'anno successivo cui si riferisce il rendiconto e seguenti (allegato 21);
 - prospetto costi per missione (allegato 22);
 - elenco previsioni e risultati di competenza e cassa secondo la struttura del piano dei conti (allegato 23);
 - rendiconto del Tesoriere (allegato 24 parte spesa, allegato 25 parte entrate, allegato 26 quadro riassuntivo);
 - elenco dei residui attivi e passivi distinti per anno di provenienza risultanti dal riaccertamento eseguito ai sensi dell'art. 228 comma 3 del D.lgs. n. 267/2000 approvato con deliberazione del Commissario Straordinario nella competenza di G.C. 2017/0092 del 29/03/2016 (allegati nn. 27, 27a, 28 e 28a);
 - tabella dei parametri di riscontro della situazione di deficitarietà strutturale (D.M. 18/02/2013) (allegato 29);
 - elenco delle spese di rappresentanza di cui all'art. 16 comma 26 del D.L. 13 Agosto 2011 n. 138 e D.M. 23/01/2012 (allegato 30);
 - relazione dell'Amministrazione sulla gestione con allegato il referto del controllo di gestione in cui si evidenziano i risultati raggiunti nel corso dell'esercizio 2016 (allegati nn. 31 e 31a);
 - attestazione dei tempi di pagamento (art. 41 del D.L. 24 aprile 2014 n. 66 convertito con modificazioni dalla Legge 23 giugno 2014 n. 89) – allegato 32;
 - piano degli indicatori sintetici ed analitici (allegati nn. 33, 34, 35, 36);
 - schema del Rendiconto Siope relativo all'esercizio finanziario 2016 di cui all'art.77 quater, comma 11 del D.L.112/08 e D.M. 23/12/2009 (allegati 37, 38, 39);
 - attestazione pubblicazione rendiconto indirizzo internet (allegato n. 40);
 - rendiconti presentati dagli agenti contabili interni, vidimati per riscontro contabile dal Responsabile del Servizio Finanziario (art. 233 del D.lgs. n. 267/2000), nonché conto del tesoriere (art. 226 del D.lgs. n. 267/2000) (allegati 41, 42, 43, 44, 45);
 - schema del monitoraggio delle risultanze del saldo di finanza pubblica ai sensi del comma 719 dell'art. 1 della L. 28/12/2015, N. 208 (allegato n. 46);
 - relazione predisposta dal Collegio dei Revisori dei Conti ai sensi dell'art. 239 del D.lgs. 18/08/2000 n. 267 (allegato n. 47);
3. di dare atto che la distribuzione dell'avanzo di amministrazione relativo ai fondi sopra evidenziati pari a euro 106.564.153,91= sarà effettuato con apposito atto amministrativo;
 4. di dare atto che, ai sensi del Decreto del Ministero dell'Interno il Comune non si trova in condizioni strutturalmente deficitarie con riferimento all'esercizio 2016;
 5. il competente Capo Settore provvederà all'esecuzione ai sensi e per gli effetti dell'art. 107 del D.lgs. 18/08/2000 n. 267.

(**)PARERI SULLA PROPOSTA DI DELIBERAZIONE

1) Parere favorevole in ordine alla regolarità amministrativa. Visto generato automaticamente dal sistema informatico del Comune di Padova ai sensi dell'art. 3 del D. Lgs. 39/93 – firma autografa omessa.

28/04/2017

Il Capo Area
Giampaolo Negrin

2) Parere favorevole in ordine alla regolarità contabile. Visto generato automaticamente dal sistema informatico del Comune di Padova ai sensi dell'art. 3 del D. Lgs. 39/93 – firma autografa omessa.

28/04/2017

Il Capo Area
Giampaolo Negrin

3) Il Collegio dei Revisori dei Conti esprime parere favorevole con verbale n. 49 del 28/04/2017 in ordine alla presente deliberazione in ottemperanza dell'art. 77 del Regolamento Comunale di contabilità. Visto generato automaticamente dal sistema informatico del Comune di Padova ai sensi dell'art. 3 del D. Lgs. 39/93 – firma autografa omessa.

28/04/2017

Il Revisore dei Conti
Enzo Colosso

4) Su richiesta si esprime, ai sensi dell'art. 97 del D.Lgs. 18.8.2000 n. 267, il parere che nella proposta in oggetto non si evidenziano vizi di legittimità. Visto generato automaticamente dal sistema informatico del Comune di Padova ai sensi dell'art. 3 del D. Lgs. 39/93 – firma autografa omessa.

02/05/2017


Il Segretario Generale
Lorenzo Traina

La sujestesa proposta di deliberazione viene approvata e dichiarata immediatamente eseguibile.

Letto, approvato e sottoscritto.

IL COMMISSARIO STRAORDINARIO
Paolo De Biagi

IL SEGRETARIO GENERALE
Lorenzo Traina



SOMMARIO

Deliberazione del Commissario Straordinario nella competenza del Consiglio comunale n. 15 del 03/05/2017 *ad oggetto* "APPROVAZIONE RENDICONTO DELLA GESTIONE ESERCIZIO 2016" ([link](#))

Sono di seguito riportati i seguenti allegati:

- deliberazione del Commissario Straordinario con i poteri della Giunta n. 2017/0122 del 21/04/2017 ([link](#));
- 1a) Rendiconto 2016 Gestione delle entrate ([link](#));
- 1b) Riepilogo generale delle entrate ([link](#));
- 1c) Rendiconto 2016 Gestione delle spese ([link](#));
- 1d) Riepilogo generale delle spese ([link](#));
- 1e) Funzioni delegate dalla Regione ([link](#));
- 1f) Utilizzo contributi e trasferimenti da parte di organismi comunitari e internazionali ([link](#));
- 1g) Riepilogo per missioni ([link](#));
- 2) Quadro generale riassuntivo ([link](#));
- 3) Equilibri di bilancio ([link](#));
- 4) Conto economico ([link](#));
- 5) Stato patrimoniale attivo ([link](#));
- 6) Stato patrimoniale passivo ([link](#));
- 7) Prospetto dimostrativo risultato di amministrazione ([link](#));
- 8) Composizione per missioni e programmi del Fondo Pluriennale Vincolato ([link](#));
- 9) Composizione dell'accantonamento al Fondo Crediti di Dubbia Esigibilità e al Fondo Svalutazione Crediti ([link](#));
- 10) Prospetto entrate per Titoli, Tipologie, Categorie – accertamenti ([link](#));
- 11) Prospetto spese per Missioni, Programmi e Macroaggregati – spese correnti impegni ([link](#));
- 12) Prospetto spese per Missioni, Programmi e Macroaggregati – spese correnti pagamenti c/competenza ([link](#));
- 13) Prospetto spese per Missioni, Programmi e Macroaggregati – spese correnti pagamenti c/residui ([link](#));
- 14) Prospetto spese per Missioni, Programmi e Macroaggregati – spese in conto capitale e per incremento attività finanziarie impegni ([link](#));
- 15) Prospetto spese per Missioni, Programmi e Macroaggregati – spese in conto capitale e per incremento Attività Finanziarie pagamenti competenza ([link](#));
- 16) Prospetto spese per Missioni, Programmi e Macroaggregati – spese in conto capitale e per incremento Attività Finanziarie pagamenti residui ([link](#));
- 17) Prospetto spese per Missioni, Programmi e Macroaggregati – spese per rimborso di prestiti impegni ([link](#));
- 18) Prospetto spese per Missioni, Programmi e Macroaggregati – spese per servizi c/terzi e partite di giro impegni ([link](#));
- 19) Riepilogo Spese per Titoli e Macroaggregati – impegni ([link](#));
- 20) Accertamenti assunti nell'esercizio di riferimento e negli esercizi prec. Imputati all'anno succ. cui si riferisce il Rendiconto e seguenti ([link](#));
- 21) Impegni assunti nell'esercizio di riferimento e negli esercizi prec. Imputati all'anno succ. cui si riferisce il Rendiconto e seguenti ([link](#));
- 22) Prospetto costi per missione ([link](#));
- 23) Elenco previsioni e Risultati di competenza e cassa secondo struttura del Piano dei Conti ([link](#));

- 24) Rendiconto del Tesoriere – spese ([link](#));
- 25) Rendiconto del Tesoriere – entrate ([link](#));
- 26) Rendiconto del Tesoriere – quadro riassuntivo ([link](#));
- 27) Residui per anno di provenienza – entrata ([link](#));
- 27a) Riepilogo residui per anno di provenienza – entrata ([link](#));
- 28) Residui per anno di provenienza – spesa ([link](#));
- 28a) Riepilogo residui per anno di provenienza – spesa ([link](#));
- 29) Tabella condizioni di deficitarietà ([link](#));
- 30) Elenco delle spese di rappresentanza 2016 ([link](#));
- 31) La relazione sulla gestione ([link](#)) con allegato (31a) il Referto Controllo di Gestione anno 2016 ([link](#));
- 32) Attestazione art.41 tempi di pagamento 2016 ([link](#));
- 33) Indicatori sintetici (all. 2-a) ([link](#));
- 34) Indicatori analitici (all. 2-b) entrate ([link](#));
- 35) Indicatori analitici (all. 2-c) spese ([link](#));
- 36) Indicatori analitici (all. 2-d) spese ([link](#));
- 37) Siope report incassi ([link](#));
- 38) Siope report pagamenti ([link](#));
- 39) Siope report indicatori ([link](#));
- 40) Attestazione pubblicazione rendiconto indirizzo internet ([link](#));
- 46) Schema del monitoraggio delle risultanze del saldo di finanza pubblica ai sensi del comma 719 dell'art. 1 della L. 28/12/2015, N. 208; ([link](#))
- 47) Relazione predisposta dal Collegio dei Revisori dei Conti ai sensi dell'art. 239 del D.lgs. 18/08/2000 n. 267 ([link](#)).

Non vengono riportati i seguenti allegati, comunque consultabili presso la Segreteria Generale – Ufficio deliberazioni del Consiglio Comunale:

- 41) Conti della gestione dell'Agente Contabile (mod. 21) per n. 114 soggetti.
- 42) Conto gestione dell'Agente Contabile consegnatario di Azioni (Mod. 22) n. 1;
- 43) Conti della gestione dell'Economo (Mod. 23) n. 2;
- 44) Conti della gestione del consegnatario di beni (mod. 24) n. 17;
- 45) Conto del Tesoriere.



COMUNE DI PADOVA
SEGRETERIA GENERALE

DELIBERAZIONE DEL COMMISSARIO STRAORDINARIO NELLA COMPETENZA DELLA GIUNTA COMUNALE N. 2017/0122 DEL 21/04/2017

in virtù dei poteri conferiti con Decreto del Presidente della Repubblica del 7 febbraio 2017

L'anno 2017, il giorno ventuno del mese di aprile, alle ore 13.30 presso la sede di Palazzo Moroni viene trattato l'argomento in oggetto.

E' presente: Il Commissario Straordinario - Paolo De Biagi -

Partecipa: Il Segretario Generale - Lorenzo Traina -

OGGETTO: APPROVAZIONE SCHEMA DI RENDICONTO DELLA GESTIONE ESERCIZIO 2016.

IL COMMISSARIO STRAORDINARIO
con i poteri della Giunta Comunale

VISTO l'art. 227 del Dlgs. 267/2000, il quale stabilisce che la dimostrazione dei risultati della gestione dell'esercizio 2016 sono determinati dalle risultanze del Rendiconto, il quale è composto dal Conto del Bilancio, dal Conto Economico e dal Conto del Patrimonio;

CONSIDERATO che il risultato della gestione finanziaria evidenzia un avanzo di amministrazione di euro 106.564.153,91= diviso in parte accantonata per € 44.307.349,37, fondi vincolati per €. 33.630.894,02, fondi per finanziamento spese in conto capitale per euro 21.990.866,79 e fondi disponibili per € 6.635.043,73;

CONSIDERATO, che in base all'art. 231 e 151 comma 6 del Dlgs. n. 267/2000, la Giunta Comunale redige una relazione illustrativa con la quale esprime le valutazioni sia sull'efficacia dell'azione condotta sulla base dei risultati conseguiti in rapporto ai programmi ed ai costi sostenuti, sia sui criteri di valutazione del Patrimonio e delle componenti economiche, analizzando, inoltre gli scostamenti principali intervenuti rispetto alle previsioni, motivando le cause che li hanno determinati;

VISTO, altresì, il referto del Controllo di Gestione, presentato dal Settore Programmazione Controllo e Statistica e redatto ai sensi dell'art. 198 e dell'art. 198 bis del Dlgs. n. 267/2000, allegato alla relazione della Giunta Comunale, come previsto dall'art. 52 del vigente Regolamento di Contabilità;

CONSTATATO, inoltre, che il Settore Risorse Finanziarie con determinazione n. 2017/84/0011 del 30/3/2017 ha verificato la concordanza tra il conto del Tesoriere ed il Rendiconto della Gestione e con deliberazione del Commissario Straordinario nella competenza di G.C. 2017/0092 del 29/03/2016 si è proceduto alla verifica dei residui attivi e passivi;

CONSTATATO, altresì, che gli agenti contabili hanno reso il conto di loro competenza;

VISTO il D.Lgs. 267 del 18/8/2000;

PRESO ATTO dei pareri, riportati in calce (***), espressi congiuntamente sulla proposta di deliberazione dai Responsabili dei Settori Risorse Finanziarie e Programmazione Controllo e Statistica, ai sensi dell'art. 49 e dell'art. 97 del Decreto Legislativo 18/8/2000 n. 267;

DELIBERA

1. di prendere atto di quanto esposto in premessa;
2. di approvare lo schema di rendiconto della gestione ed i suoi allegati composto dai seguenti documenti:
 - Conto del Bilancio che evidenzia un avanzo di amministrazione di euro 106.564.153,91= diviso in parte accantonata per € 44.307.349,37, fondi vincolati per €. 33.630.894,02, fondi per finanziamento spese in conto capitale per euro 21.990.866,79 e fondi disponibili per € 6.635.043,73 (allegati: 1a) rendiconto 2016 gestione delle entrate, 1b) riepilogo generale delle entrate, 1c) rendiconto 2016 gestione delle spese, 1d) riepilogo generale delle spese, 2) quadro generale riassuntivo, 3) equilibri di bilancio);
 - prospetto delle spese sostenute per le funzioni delegate dalla Regione (allegato 1e);
 - prospetto delle spese sostenute per l'utilizzo di contributi e trasferimenti da parte di organismi comunitari e internazionali (allegato 1f);
 - riepilogo generale delle spese per missioni (allegato 1g);
 - Conto Economico che evidenzia un utile di esercizio pari ad euro 790.407,01 (allegato n. 4);
 - Conto del Patrimonio che evidenzia un patrimonio netto di euro 1.038.108.415,56= (allegati nn. 5 e 6);
 - prospetto dimostrativo risultato di amministrazione (allegato 7);
 - composizione per missioni e programmi del fondo pluriennale vincolato (allegato 8);
 - composizione dell'accantonamento al fondo crediti di dubbia esigibilità e al fondo svalutazione crediti (allegato 9);
 - prospetto delle entrate suddiviso per titoli, categorie ed accertamenti (allegato 10);
 - prospetto delle spese per missioni, programmi e macroaggregati – spese correnti impegni (allegato 11);
 - prospetto delle spese per missioni, programmi e macroaggregati – spese correnti pagamenti c/competenza (allegato 12);
 - prospetto delle spese per missioni, programmi e macroaggregati – spese correnti pagamenti c/residui (allegato 13);
 - prospetto delle spese per missioni, programmi e macroaggregati – spese in conto capitale e per incremento attività finanziarie impegni (allegato 14);
 - prospetto delle spese per missioni, programmi e macroaggregati – spese in conto capitale e per incremento attività finanziarie pagamenti competenza (allegato 15);
 - prospetto delle spese per missioni, programmi e macroaggregati – spese in conto capitale e per incremento attività finanziarie pagamenti residui (allegato 16);

- prospetto delle spese per missioni, programmi e macroaggregati – spese per rimborso di prestiti impegni (allegato 17);
 - prospetto delle spese per missioni, programmi e macroaggregati – spese per servizi c/terzi e partite di giro impegni (allegato 18);
 - riepilogo spese per titoli e macroaggregati – impegni (allegato 19);
 - accertamenti assunti nell'esercizio di riferimento e negli esercizi precedenti imputati all'anno successivo cui si riferisce il rendiconto e seguenti (allegato 20);
 - impegni assunti nell'esercizio di riferimento e negli esercizi precedenti imputati all'anno successivo cui si riferisce il rendiconto e seguenti (allegato 21);
 - prospetto costi per missione (allegato 22);
 - elenco previsioni e risultati di competenza e cassa secondo la struttura del piano dei conti (allegato 23);
 - rendiconto del Tesoriere (allegato 24 parte spesa, allegato 25 parte entrate, allegato 26 quadro riassuntivo);
 - Elenco dei residui attivi e passivi distinti per anno di provenienza risultanti dal riaccertamento eseguito ai sensi dell'art. 228 comma 3 del Dlgs. n. 267/2000 approvato con deliberazione del Commissario Straordinario nella competenza di G.C. 2017/0092 del 29/03/2016 (allegati nn. 27, 27a, 28 e 28a);
 - tabella dei parametri di riscontro della situazione di deficitarietà strutturale (D.M. 18/02/2013) (allegato 29);
 - elenco delle spese di rappresentanza di cui all'art. 16 comma 26 del D.L. 13 Agosto 2011 n. 138 e D.M. 23/01/2012 (allegato 30);
 - relazione dell' Amministrazione sulla gestione con allegato il referto del controllo di gestione in cui si evidenziano i risultati raggiunti nel corso dell'esercizio 2016 (allegati nn. 31 e 31a);
 - attestazione dei tempi di pagamento (art. 41 del D.L. 24 aprile 2014 n. 66 convertito con modificazioni dalla Legge 23 giugno 2014 n. 89) – allegato 32;
 - piano degli indicatori sintetici ed analitici (allegati nn. 33, 34, 35, 36);
 - schema del Rendiconto Siope relativo all'esercizio finanziario 2016 di cui all'art.77 quater, comma 11 del D.L.112/08 e D.M. 23/12/2009 (allegati 37, 38, 39);
 - attestazione pubblicazione rendiconto indirizzo internet (allegato n. 40);
 - rendiconti presentati dagli agenti contabili interni, vidimati per riscontro contabile dal Responsabile del Servizio Finanziario (art. 233 del Dlgs. n. 267/2000), nonché conto del tesoriere (art. 226 del Dlgs. n. 267/2000) (allegati 41, 42, 43, 44, 45);
 - schema del monitoraggio delle risultanze del saldo di finanza pubblica ai sensi del comma 719 dell'art. 1 della L. 28/12/2015, N. 208 (allegato n. 46);
3. di dare atto che la redistribuzione dell'avanzo di amministrazione relativo ai fondi sopra evidenziati pari a euro 106.564.153,91= sarà effettuato con apposito atto amministrativo;
 4. di approvare la Relazione dell' Amministrazione Comunale di accompagnamento al rendiconto prescritta dall'art. 151 comma 6, e redatta secondo i criteri dell'art. 231 del Dlgs. n. 267/2000;

5. di dare atto che, ai sensi del Decreto del Ministero dell'Interno il Comune non si trova in condizioni strutturalmente deficitarie con riferimento all'esercizio 2016;
6. di disporre che lo schema di rendiconto ed i suoi allegati siano inoltrati al Collegio dei Revisori e sottoposti all'approvazione del Consiglio Comunale.

DELIBERA

altresì, attesa l'urgenza, l'immediata eseguibilità del presente provvedimento, ai sensi dell'art.134 del Decreto Legislativo 18/8/2000 n. 267.

(***) PARERI SULLA PROPOSTA DI DELIBERAZIONE

1) Parere favorevole in ordine alla regolarità tecnico-amministrativa. Visto generato automaticamente dal sistema informatico del Comune di Padova ai sensi dell'art. 3 del D. Lgs. 39/93 – firma autografa omessa.

21/04/2017

Il Capo Area
Giampaolo Negrin

2) Parere favorevole in ordine alla regolarità tecnico-amministrativa. Visto generato automaticamente dal sistema informatico del Comune di Padova ai sensi dell'art. 3 del D. Lgs. 39/93 – firma autografa omessa.

21/04/2017

Il Capo Settore
Manuela Mattiazzo

3) Parere favorevole in ordine alla regolarità contabile. Visto generato automaticamente dal sistema informatico del Comune di Padova ai sensi dell'art. 3 del D. Lgs. 39/93 – firma autografa omessa.

21/04/2017

Il Capo Area
Giampaolo Negrin

4) Su richiesta si esprime, ai sensi dell'art. 97 del D.Lgs. 18.8.2000 n. 267, il parere che nella proposta in oggetto non si evidenziano vizi di legittimità. Visto generato automaticamente dal sistema informatico del Comune di Padova ai sensi dell'art. 3 del D. Lgs. 39/93 – firma autografa omessa.

21/04/2017

Il Segretario Generale
Lorenzo Traina

La sujestesa proposta di deliberazione viene approvata e dichiarata immediatamente eseguibile.

Letto, approvato e sottoscritto.

IL COMMISSARIO STRAORDINARIO
Paolo De Biagi

IL SEGRETARIO GENERALE
Lorenzo Traina

La presente deliberazione viene pubblicata all'Albo Pretorio per 15 gg. consecutivi dal 27/04/2017 al 11/05/2017, ai sensi e per gli effetti dell'art. 124 del D.Lgs. 18/08/2000 n. 267.

IL CAPO SETTORE SERVIZI
ISTITUZIONALI E AVVOCATURA
Michele Guerra

PIETRO LO BOSCO
28.04.2017 12:47:24 CEST



**CONTO DEL BILANCIO 2016
GESTIONE DELLE ENTRATE**

TITOLO TIPOLOGIA	DENOMINAZIONE	RESIDUI ATTIVI AL 1/1/2016 (RS)		RISCOSSIONI IN C/RESIDUI (RR)		RIACCERTAMENTI RESIDUI (R)		MAGGIORI O MINORI ENTRATE DI COMPETENZA = A - CP	RESIDUI ATTIVI DA ESERCIZI PRECEDENTI (EP = RS -RR+R)		
		PREVISIONI DEFINITIVE DI COMPETENZA (CP)		RISCOSSIONI IN C/COMPETENZA (RC)		ACCERTAMENTI (A)			RESIDUI ATTIVI DA ESERCIZIO DI COMPETENZA (EC=A-RC)		
		PREVISIONI DEFINITIVE DI CASSA (CS)		TOTALE RISCOSSIONI (TR=RR+RC)		MAGGIORI O MINORI ENTRATE DI CASSA = TR-CS			TOTALE RESIDUI ATTIVI DA RIPORTARE (TR=EP+EC)		
FONDO PLURIENNALE VINCOLATO PER SPESE CORRENTI		CP	12.885.263,52								
FONDO PLURIENNALE VINCOLATO PER SPESE IN CONTO CAPITALE		CP	37.264.271,76								
UTILIZZO AVANZO DI AMMINISTRAZIONE		CP	18.809.298,56								
Titolo	1	Entrate correnti di natura tributaria, contributiva e perequativa									
10101	Tipologia 0101:Tipologia 101: Imposte tasse e proventi assimilati	RS	44.392.324,29	RR	21.350.460,99	R	-1.792.286,72		EP	21.249.576,58	
		CP	148.510.531,62	RC	124.723.387,38	A	148.657.969,81	CP	147.438,19	EC	23.934.582,43
		CS	164.728.882,45	TR	146.073.848,37	CS	-18.655.034,08		TR	45.184.159,01	
10104	Tipologia 0104:Tipologia 104: Compartecipazioni di tributi	RS	0,00	RR	0,00	R	0,00		EP	0,00	
		CP	0,00	RC	0,00	A	0,00	CP	0,00	EC	0,00
		CS	0,00	TR	0,00	CS	0,00		TR	0,00	
10301	Tipologia 0301:Tipologia 301: Fondi perequativi da Amministrazioni Centrali	RS	0,00	RR	0,00	R	0,00		EP	0,00	
		CP	19.451.065,38	RC	18.575.357,33	A	20.843.809,10	CP	1.392.743,72	EC	2.268.451,77
		CS	19.451.065,38	TR	18.575.357,33	CS	-875.708,05		TR	2.268.451,77	
10302	Tipologia 0302:Tipologia 302: Fondi perequativi dalla Regione o Provincia autonoma	RS	0,00	RR	0,00	R	0,00		EP	0,00	
		CP	0,00	RC	0,00	A	0,00	CP	0,00	EC	0,00
		CS	0,00	TR	0,00	CS	0,00		TR	0,00	
10000	Totale Titolo 1	RS	44.392.324,29	RR	21.350.460,99	R	-1.792.286,72		EP	21.249.576,58	
		CP	167.961.597,00	RC	143.298.744,71	A	169.501.778,91	CP	1.540.181,91	EC	26.203.034,20
		CS	184.179.947,83	TR	164.649.205,70	CS	-19.530.742,13		TR	47.452.610,78	
Titolo	2	Trasferimenti correnti									
20101	Tipologia 0101:Tipologia 101: Trasferimenti correnti da Amministrazioni pubbliche	RS	12.708.047,40	RR	9.545.588,19	R	-113.400,68		EP	3.049.058,53	
		CP	30.443.908,00	RC	22.155.816,67	A	31.311.127,69	CP	867.219,69	EC	9.155.311,02
		CS	37.798.729,54	TR	31.701.404,86	CS	-6.097.324,68		TR	12.204.369,55	
20102	Tipologia 0102:Tipologia 102: Trasferimenti correnti da Famiglie	RS	0,00	RR	0,00	R	0,00		EP	0,00	
		CP	0,00	RC	0,00	A	0,00	CP	0,00	EC	0,00
		CS	0,00	TR	0,00	CS	0,00		TR	0,00	
20103	Tipologia 0103:Tipologia 103: Trasferimenti correnti da Imprese	RS	1.916.572,08	RR	249.263,20	R	0,00		EP	1.667.308,88	
		CP	1.025.360,00	RC	329.571,25	A	981.820,76	CP	-43.539,24	EC	652.249,51
		CS	1.005.360,00	TR	578.834,45	CS	-426.525,55		TR	2.319.558,39	
20104	Tipologia 0104:Tipologia 104: Trasferimenti correnti da Istituzioni Sociali Private	RS	0,00	RR	0,00	R	0,00		EP	0,00	
		CP	120.000,00	RC	0,00	A	0,00	CP	-120.000,00	EC	0,00
		CS	120.000,00	TR	0,00	CS	-120.000,00		TR	0,00	
20105	Tipologia 0105:Tipologia 105: Trasferimenti correnti dall'Unione Europea e dal Resto del Mondo	RS	234.312,80	RR	260,95	R	0,00		EP	234.051,85	
		CP	382.945,00	RC	58.940,79	A	307.430,79	CP	-75.514,21	EC	248.490,00
		CS	382.945,00	TR	59.201,74	CS	-323.743,26		TR	482.541,85	

**CONTO DEL BILANCIO 2016
GESTIONE DELLE ENTRATE**

TITOLO TIPOLOGIA	DENOMINAZIONE	RESIDUI ATTIVI AL 1/1/2016 (RS)		RISCOSSIONI IN C/RESIDUI (RR)		RIACCERTAMENTI RESIDUI (R)		MAGGIORI O MINORI ENTRATE DI COMPETENZA = A - CP	RESIDUI ATTIVI DA ESERCIZI PRECEDENTI (EP = RS -RR+R)			
		PREVISIONI DEFINITIVE DI COMPETENZA (CP)		RISCOSSIONI IN C/COMPETENZA (RC)		ACCERTAMENTI (A)			RESIDUI ATTIVI DA ESERCIZIO DI COMPETENZA (EC=A-RC)			
		PREVISIONI DEFINITIVE DI CASSA (CS)		TOTALE RISCOSSIONI (TR=RR+RC)		MAGGIORI O MINORI ENTRATE DI CASSA = TR-CS			TOTALE RESIDUI ATTIVI DA RIPORTARE (TR=EP+EC)			
20000	Totale Titolo 2	Trasferimenti correnti	RS CP CS	14.858.932,28 31.972.213,00 39.307.034,54	RR RC TR	9.795.112,34 22.544.328,71 32.339.441,05	R A CS	-113.400,68 32.600.379,24 -6.967.593,49	CP	628.166,24	EP EC TR	4.950.419,26 10.056.050,53 15.006.469,79
	Titolo 3	Entrate extratributarie										
301		Tipologia 01:Tipologia 100: Vendita di beni e servizi e proventi derivanti dalla gestione dei beni	RS CP CS	22.497.184,13 28.451.770,00 29.164.328,26	RR RC TR	8.937.665,71 21.595.272,72 30.532.938,43	R A CS	-234.534,46 28.714.269,69 1.368.610,17	CP	262.499,69	EP EC TR	13.324.983,96 7.118.996,97 20.443.980,93
302		Tipologia 02:Tipologia 200: Proventi derivanti dall'attività di controllo e repressione delle irregolarità e degli illeciti	RS CP CS	9.123.417,75 41.017.232,00 33.683.966,00	RR RC TR	2.521.566,63 16.896.823,08 19.418.389,71	R A CS	0,00 38.946.000,79 -14.265.576,29	CP	-2.071.231,21	EP EC TR	6.601.851,12 22.049.177,71 28.651.028,83
303		Tipologia 03:Tipologia 300: Interessi attivi	RS CP CS	11.757,72 147.700,00 148.942,83	RR RC TR	11.753,76 204.808,50 216.562,26	R A CS	0,00 206.005,78 67.619,43	CP	58.305,78	EP EC TR	3,96 1.197,28 1.201,24
304		Tipologia 04:Tipologia 400: Altre entrate da redditi da capitale	RS CP CS	10.655.814,06 6.000.000,00 6.000.000,00	RR RC TR	0,00 5.764.032,04 5.764.032,04	R A CS	0,00 5.764.032,04 -235.967,96	CP	-235.967,96	EP EC TR	10.655.814,06 0,00 10.655.814,06
305		Tipologia 05:Tipologia 500: Rimborsi e altre entrate correnti	RS CP CS	2.392.029,93 9.467.710,79 10.661.640,99	RR RC TR	2.124.758,91 6.510.675,37 8.635.434,28	R A CS	-41.719,85 7.623.760,66 -2.026.206,71	CP	-1.843.950,13	EP EC TR	225.551,17 1.113.085,29 1.338.636,46
30000	Totale Titolo 3	Entrate extratributarie	RS CP CS	44.680.203,59 85.084.412,79 79.658.878,08	RR RC TR	13.595.745,01 50.971.611,71 64.567.356,72	R A CS	-276.254,31 81.254.068,96 -15.091.521,36	CP	-3.830.343,83	EP EC TR	30.808.204,27 30.282.457,25 61.090.661,52
	Titolo 4	Entrate in conto capitale										
401		Tipologia 01:Tipologia 100: Tributi in conto capitale	RS CP CS	0,00 0,00 0,00	RR RC TR	0,00 0,00 0,00	R A CS	0,00 0,00 0,00	CP	0,00	EP EC TR	0,00 0,00 0,00
402		Tipologia 02:Tipologia 200: Contributi agli investimenti	RS CP CS	27.002.181,18 21.993.226,00 21.993.226,02	RR RC TR	6.670.794,48 6.637.514,61 13.308.309,09	R A CS	-712.456,53 19.345.451,51 -8.684.916,93	CP	-2.647.774,49	EP EC TR	19.618.930,17 12.707.936,90 32.326.867,07
403		Tipologia 03:Tipologia 300: Altri trasferimenti in conto capitale	RS CP CS	2.769,55 32.000,00 34.769,55	RR RC TR	2.769,55 39.325,01 42.094,56	R A CS	0,00 40.214,37 7.325,01	CP	8.214,37	EP EC TR	0,00 889,36 889,36
404		Tipologia 04:Tipologia 400: Entrate da alienazione di beni materiali e immateriali	RS CP CS	8.194.298,96 14.977.799,00 18.858.964,00	RR RC TR	253.146,12 1.020.928,39 1.274.074,51	R A CS	0,00 1.317.389,65 -17.584.889,49	CP	-13.660.409,35	EP EC TR	7.941.152,84 296.461,26 8.237.614,10

**CONTO DEL BILANCIO 2016
GESTIONE DELLE ENTRATE**

TITOLO TIPOLOGIA	DENOMINAZIONE	RESIDUI ATTIVI AL 1/1/2016 (RS)		RISCOSSIONI IN C/RESIDUI (RR)		RIACCERTAMENTI RESIDUI (R)		MAGGIORI O MINORI ENTRATE DI COMPETENZA = A - CP	RESIDUI ATTIVI DA ESERCIZI PRECEDENTI (EP = RS -RR+R)		
		PREVISIONI DEFINITIVE DI COMPETENZA (CP)		RISCOSSIONI IN C/COMPETENZA (RC)		ACCERTAMENTI (A)			RESIDUI ATTIVI DA ESERCIZIO DI COMPETENZA (EC=A-RC)		
		PREVISIONI DEFINITIVE DI CASSA (CS)		TOTALE RISCOSSIONI (TR=RR+RC)		MAGGIORI O MINORI ENTRATE DI CASSA = TR-CS			TOTALE RESIDUI ATTIVI DA RIPORTARE (TR=EP+EC)		
405	Tipologia 05:Tipologia 500: Altre entrate in conto capitale	RS	10.605,27	RR	2.193,43	R	0,00	CP	-283.819,67	EP	8.411,84
		CP	4.897.500,00	RC	4.613.589,54	A	4.613.680,33			EC	90,79
		CS	4.899.177,43	TR	4.615.782,97	CS	-283.394,46			TR	8.502,63
40000	Totale Titolo 4										
	Entrate in conto capitale	RS	35.209.854,96	RR	6.928.903,58	R	-712.456,53			EP	27.568.494,85
		CP	41.900.525,00	RC	12.311.357,55	A	25.316.735,86	CP	-16.583.789,14	EC	13.005.378,31
		CS	45.786.137,00	TR	19.240.261,13	CS	-26.545.875,87			TR	40.573.873,16
Titolo	5	Entrate da riduzione di attivita' finanziarie									
501	Tipologia 01:Tipologia 100: Alienazione di attività finanziarie	RS	0,00	RR	0,00	R	0,00	CP	-0,10	EP	0,00
		CP	19.995.055,00	RC	19.995.054,90	A	19.995.054,90			EC	0,00
		CS	19.995.055,00	TR	19.995.054,90	CS	-0,10			TR	0,00
502	Tipologia 02:Tipologia 200: Riscossione di crediti di breve termine	RS	0,00	RR	0,00	R	0,00	CP	0,00	EP	0,00
		CP	0,00	RC	0,00	A	0,00			EC	0,00
		CS	0,00	TR	0,00	CS	0,00			TR	0,00
503	Tipologia 03:Tipologia 300: Riscossione crediti di medio-lungo termine	RS	3.858.951,30	RR	410.906,36	R	0,00	CP	-10.206.071,99	EP	3.448.044,94
		CP	15.825.398,00	RC	0,00	A	5.619.326,01			EC	5.619.326,01
		CS	7.808.723,64	TR	410.906,36	CS	-7.397.817,28			TR	9.067.370,95
504	Tipologia 04:Tipologia 400: Altre entrate per riduzione di attività finanziarie	RS	0,00	RR	0,00	R	0,00	CP	0,00	EP	0,00
		CP	0,00	RC	0,00	A	0,00			EC	0,00
		CS	0,00	TR	0,00	CS	0,00			TR	0,00
50000	Totale Titolo 5										
	Entrate da riduzione di attivita' finanziarie	RS	3.858.951,30	RR	410.906,36	R	0,00			EP	3.448.044,94
		CP	35.820.453,00	RC	19.995.054,90	A	25.614.380,91	CP	-10.206.072,09	EC	5.619.326,01
		CS	27.803.778,64	TR	20.405.961,26	CS	-7.397.817,38			TR	9.067.370,95
Titolo	6	Accensione di prestiti									
601	Tipologia 01:Tipologia 100: Emissione di titoli obbligazionari	RS	0,00	RR	0,00	R	0,00	CP	0,00	EP	0,00
		CP	0,00	RC	0,00	A	0,00			EC	0,00
		CS	0,00	TR	0,00	CS	0,00			TR	0,00
602	Tipologia 02:Tipologia 200: Accensione Prestiti a breve termine	RS	0,00	RR	0,00	R	0,00	CP	0,00	EP	0,00
		CP	0,00	RC	0,00	A	0,00			EC	0,00
		CS	0,00	TR	0,00	CS	0,00			TR	0,00
603	Tipologia 03:Tipologia 300: Accensione Mutui e altri finanziamenti a medio lungo termine	RS	0,00	RR	0,00	R	0,00	CP	-7.206.071,99	EP	0,00
		CP	17.375.398,00	RC	5.619.326,01	A	10.169.326,01			EC	4.550.000,00
		CS	17.375.398,00	TR	5.619.326,01	CS	-11.756.071,99			TR	4.550.000,00
604	Tipologia 04:Tipologia 400: Altre forme di indebitamento	RS	0,00	RR	0,00	R	0,00	CP	0,00	EP	0,00
		CP	0,00	RC	0,00	A	0,00			EC	0,00
		CS	0,00	TR	0,00	CS	0,00			TR	0,00

**CONTO DEL BILANCIO 2016
GESTIONE DELLE ENTRATE**

TITOLO TIPOLOGIA	DENOMINAZIONE	RESIDUI ATTIVI AL 1/1/2016 (RS)		RISCOSSIONI IN C/RESIDUI (RR)		RIACCERTAMENTI RESIDUI (R)		MAGGIORI O MINORI ENTRATE DI COMPETENZA = A - CP	RESIDUI ATTIVI DA ESERCIZI PRECEDENTI (EP = RS -RR+R)			
		PREVISIONI DEFINITIVE DI COMPETENZA (CP)		RISCOSSIONI IN C/COMPETENZA (RC)		ACCERTAMENTI (A)			RESIDUI ATTIVI DA ESERCIZIO DI COMPETENZA (EC=A-RC)			
		PREVISIONI DEFINITIVE DI CASSA (CS)		TOTALE RISCOSSIONI (TR=RR+RC)		MAGGIORI O MINORI ENTRATE DI CASSA = TR-CS			TOTALE RESIDUI ATTIVI DA RIPORTARE (TR=EP+EC)			
60000	Totale Titolo 6	Accensione di prestiti	RS CP CS	0,00 17.375.398,00 17.375.398,00	RR RC TR	0,00 5.619.326,01 5.619.326,01	R A CS	0,00 10.169.326,01 -11.756.071,99	CP	-7.206.071,99	EP EC TR	0,00 4.550.000,00 4.550.000,00
	Titolo 7	Anticipazioni da istituto tesoriere/cassiere										
701		Tipologia 01:Tipologia 100: Anticipazioni da istituto tesoriere/cassiere	RS CP CS	0,00 65.112.999,00 65.112.999,00	RR RC TR	0,00 0,00 0,00	R A CS	0,00 0,00 -65.112.999,00	CP	-65.112.999,00	EP EC TR	0,00 0,00 0,00
70000	Totale Titolo 7	Anticipazioni da istituto tesoriere/cassiere	RS CP CS	0,00 65.112.999,00 65.112.999,00	RR RC TR	0,00 0,00 0,00	R A CS	0,00 0,00 -65.112.999,00	CP	-65.112.999,00	EP EC TR	0,00 0,00 0,00
	Titolo 9	Entrate per conto terzi e partite di giro										
901		Tipologia 01:Tipologia 100: Entrate per partite di giro	RS CP CS	199.975,75 73.740.000,00 73.791.034,84	RR RC TR	93.101,49 34.210.157,22 34.303.258,71	R A CS	0,00 34.397.365,75 -39.487.776,13	CP	-39.342.634,25	EP EC TR	106.874,26 187.208,53 294.082,79
902		Tipologia 02:Tipologia 200: Entrate per conto terzi	RS CP CS	814.972,20 9.075.000,00 9.857.872,71	RR RC TR	206.091,63 3.532.952,14 3.739.043,77	R A CS	0,00 3.604.143,74 -6.118.828,94	CP	-5.470.856,26	EP EC TR	608.880,57 71.191,60 680.072,17
90000	Totale Titolo 9	Entrate per conto terzi e partite di giro	RS CP CS	1.014.947,95 82.815.000,00 83.648.907,55	RR RC TR	299.193,12 37.743.109,36 38.042.302,48	R A CS	0,00 38.001.509,49 -45.606.605,07	CP	-44.813.490,51	EP EC TR	715.754,83 258.400,13 974.154,96
		TOTALE TITOLI	RS CP CS	144.015.214,37 528.042.597,79 542.873.080,64	RR RC TR	52.380.321,40 292.483.532,95 344.863.854,35	R A CS	-2.894.398,24 382.458.179,38 -198.009.226,29	CP	-145.584.418,41	EP EC TR	88.740.494,73 89.974.646,43 178.715.141,16
		TOTALE GENERALE DELLE ENTRATE	RS CP CS	144.015.214,37 597.001.431,63 542.873.080,64	RR RC TR	52.380.321,40 292.483.532,95 344.863.854,35	R A CS	-2.894.398,24 382.458.179,38 -198.009.226,29	CP	-145.584.418,41	EP EC TR	88.740.494,73 89.974.646,43 178.715.141,16

CONTO DEL BILANCIO 2016
RIEPILOGO GENERALE DELLE ENTRATE

TITOLO	DENOMINAZIONE	RESIDUI ATTIVI AL 1/1/2016 (RS)		RISCOSSIONI IN C/RESIDUI (RR)		RIACCERTAMENTI RESIDUI (R)		MAGGIORI O MINORI ENTRATE DI COMPETENZA = A-CP	RESIDUI ATTIVI DA ESERCIZI PRECEDENTI (EP = RS -RR+R)		
		PREVISIONI DEFINITIVE DI COMPETENZA (CP)		RISCOSSIONI IN C/COMPETENZA (RC)		ACCERTAMENTI (A)			RESIDUI ATTIVI DA ESERCIZIO DI COMPETENZA (EC=A-RC)		
		PREVISIONI DEFINITIVE DI CASSA (CS)		TOTALE RISCOSSIONI (TR=RR+RC)		MAGGIORI O MINORI ENTRATE DI CASSA = TR - CS			TOTALE RESIDUI ATTIVI DA RIPORTARE (TR=EP+EC)		
	FONDO PLURIENNALE VINCOLATO PER SPESE CORRENTI	CP	12.885.263,52								
	FONDO PLURIENNALE VINCOLATO PER SPESE IN CONTO CAPITALE	CP	37.264.271,76								
	UTILIZZO AVANZO DI AMMINISTRAZIONE	CP	18.809.298,56								
TITOLO 1	Entrate correnti di natura tributaria, contributiva e perequativa	RS	44.392.324,29	RR	21.350.460,99	R	-1.792.286,72		EP	21.249.576,58	
		CP	167.961.597,00	RC	143.298.744,71	A	169.501.778,91	CP	1.540.181,91	EC	26.203.034,20
		CS	184.179.947,83	TR	164.649.205,70	CS	-19.530.742,13		TR	47.452.610,78	
TITOLO 2	Trasferimenti correnti	RS	14.858.932,28	RR	9.795.112,34	R	-113.400,68		EP	4.950.419,26	
		CP	31.972.213,00	RC	22.544.328,71	A	32.600.379,24	CP	628.166,24	EC	10.056.050,53
		CS	39.307.034,54	TR	32.339.441,05	CS	-6.967.593,49		TR	15.006.469,79	
TITOLO 3	Entrate extratributarie	RS	44.680.203,59	RR	13.595.745,01	R	-276.254,31		EP	30.808.204,27	
		CP	85.084.412,79	RC	50.971.611,71	A	81.254.068,96	CP	-3.830.343,83	EC	30.282.457,25
		CS	79.658.878,08	TR	64.567.356,72	CS	-15.091.521,36		TR	61.090.661,52	
TITOLO 4	Entrate in conto capitale	RS	35.209.854,96	RR	6.928.903,58	R	-712.456,53		EP	27.568.494,85	
		CP	41.900.525,00	RC	12.311.357,55	A	25.316.735,86	CP	-16.583.789,14	EC	13.005.378,31
		CS	45.786.137,00	TR	19.240.261,13	CS	-26.545.875,87		TR	40.573.873,16	
TITOLO 5	Entrate da riduzione di attivita' finanziarie	RS	3.858.951,30	RR	410.906,36	R	0,00		EP	3.448.044,94	
		CP	35.820.453,00	RC	19.995.054,90	A	25.614.380,91	CP	-10.206.072,09	EC	5.619.326,01
		CS	27.803.778,64	TR	20.405.961,26	CS	-7.397.817,38		TR	9.067.370,95	
TITOLO 6	Accensione di prestiti	RS	0,00	RR	0,00	R	0,00		EP	0,00	
		CP	17.375.398,00	RC	5.619.326,01	A	10.169.326,01	CP	-7.206.071,99	EC	4.550.000,00
		CS	17.375.398,00	TR	5.619.326,01	CS	-11.756.071,99		TR	4.550.000,00	
TITOLO 7	Anticipazioni da istituto tesoriere/cassiere	RS	0,00	RR	0,00	R	0,00		EP	0,00	
		CP	65.112.999,00	RC	0,00	A	0,00	CP	-65.112.999,00	EC	0,00
		CS	65.112.999,00	TR	0,00	CS	-65.112.999,00		TR	0,00	
TITOLO 9	Entrate per conto terzi e partite di giro	RS	1.014.947,95	RR	299.193,12	R	0,00		EP	715.754,83	
		CP	82.815.000,00	RC	37.743.109,36	A	38.001.509,49	CP	-44.813.490,51	EC	258.400,13
		CS	83.648.907,55	TR	38.042.302,48	CS	-45.606.605,07		TR	974.154,96	
	TOTALE TITOLI	RS	144.015.214,37	RR	52.380.321,40	R	-2.894.398,24		EP	88.740.494,73	
		CP	528.042.597,79	RC	292.483.532,95	A	382.458.179,38	CP	-145.584.418,41	EC	89.974.646,43
		CS	542.873.080,64	TR	344.863.854,35	CS	-198.009.226,29		TR	178.715.141,16	
	TOTALE GENERALE DELLE ENTRATE	RS	144.015.214,37	RR	52.380.321,40	R	-2.894.398,24		EP	88.740.494,73	
		CP	597.001.431,63	RC	292.483.532,95	A	382.458.179,38	CP	-145.584.418,41	EC	89.974.646,43
		CS	542.873.080,64	TR	344.863.854,35	CS	-198.009.226,29		TR	178.715.141,16	

**CONTO DEL BILANCIO 2016
GESTIONE DELLE SPESE**

MISSIONE PROGRAMMA TITOLO	DENOMINAZIONE	RESIDUI PASSIVI AL 1/1/2016 (RS)		PAGAMENTI IN C/RESIDUI (PR)		RIACCERTAMENTO RESIDUI (R)		ECONOMIE DI COMPETENZA (ECP = CP - I - FPV)	RESIDUI PASSIVI DA ESERCIZI PRECEDENTI (EP=RS-PR+R)	
		PREVISIONI DEFINITIVE DI COMPETENZA (CP)		PAGAMENTI IN C/COMPETENZA (PC)		IMPEGNI (I)			RESIDUI PASSIVI DA ESERCIZIO DI COMPETENZA (EC= I - PC)	
		PREVISIONI DEFINITIVE DI CASSA (CS)		TOTALE PAGAMENTI (TP=PR+PC)		FONDO PLURIENNALE VINCOLATO (FPV)			TOTALE RESIDUI PASSIVI DA RIPORTARE (TR=EP+EC)	
Titolo	3 Spese per incremento di attivita' finanziarie	RS	0,00	PR	0,00	R	0,00		EP	0,00
		CP	0,00	PC	0,00	I	0,00	ECP	0,00	0,00
		CS	0,00	TP	0,00	FPV	0,00		TR	0,00
Titolo	4 Rimborso di prestiti	RS	0,00	PR	0,00	R	0,00		EP	0,00
		CP	0,00	PC	0,00	I	0,00	ECP	0,00	0,00
		CS	0,00	TP	0,00	FPV	0,00		TR	0,00
Totale Programma	05 Gestione dei beni demaniali e patrimoniali	RS	4.872.933,72	PR	3.192.062,71	R	-291.148,19		EP	1.389.722,82
		CP	10.832.513,31	PC	4.410.773,79	I	6.260.057,97	ECP	4.407.301,98	1.849.284,18
		CS	11.496.156,10	TP	7.602.836,50	FPV	165.153,36		TR	3.239.007,00
0106 Programma	06 Ufficio tecnico									
Titolo	1 Spese correnti	RS	2.722.064,75	PR	2.087.695,49	R	-305.670,79		EP	328.698,47
		CP	7.143.635,72	PC	5.550.738,14	I	6.349.832,41	ECP	318.338,35	799.094,27
		CS	8.895.710,04	TP	7.638.433,63	FPV	475.464,96		TR	1.127.792,74
Titolo	2 Spese in conto capitale	RS	4.256.769,83	PR	2.606.577,42	R	-263.212,34		EP	1.386.980,07
		CP	20.718.831,29	PC	8.045.197,14	I	9.500.844,68	ECP	2.169.138,78	1.455.647,54
		CS	13.610.877,77	TP	10.651.774,56	FPV	9.048.847,83		TR	2.842.627,61
Titolo	3 Spese per incremento di attivita' finanziarie	RS	0,00	PR	0,00	R	0,00		EP	0,00
		CP	0,00	PC	0,00	I	0,00	ECP	0,00	0,00
		CS	0,00	TP	0,00	FPV	0,00		TR	0,00
Titolo	4 Rimborso di prestiti	RS	0,00	PR	0,00	R	0,00		EP	0,00
		CP	381.816,30	PC	264.618,72	I	381.760,09	ECP	56,21	117.141,37
		CS	381.816,30	TP	264.618,72	FPV	0,00		TR	117.141,37
Totale Programma	06 Ufficio tecnico	RS	6.978.834,58	PR	4.694.272,91	R	-568.883,13		EP	1.715.678,54
		CP	28.244.283,31	PC	13.860.554,00	I	16.232.437,18	ECP	2.487.533,34	2.371.883,18
		CS	22.888.404,11	TP	18.554.826,91	FPV	9.524.312,79		TR	4.087.561,72
0107 Programma	07 Elezioni e consultazioni popolari - Anagrafe e stato civile									
Titolo	1 Spese correnti	RS	114.686,42	PR	114.380,34	R	-306,08		EP	0,00
		CP	4.511.366,35	PC	3.121.441,67	I	3.933.584,25	ECP	351.540,54	812.142,58
		CS	4.269.431,52	TP	3.235.822,01	FPV	226.241,56		TR	812.142,58
Titolo	2 Spese in conto capitale	RS	0,00	PR	0,00	R	0,00		EP	0,00
		CP	0,00	PC	0,00	I	0,00	ECP	0,00	0,00
		CS	0,00	TP	0,00	FPV	0,00		TR	0,00
Titolo	3 Spese per incremento di attivita' finanziarie	RS	0,00	PR	0,00	R	0,00		EP	0,00
		CP	0,00	PC	0,00	I	0,00	ECP	0,00	0,00
		CS	0,00	TP	0,00	FPV	0,00		TR	0,00
Titolo	4 Rimborso di prestiti	RS	0,00	PR	0,00	R	0,00		EP	0,00
		CP	0,00	PC	0,00	I	0,00	ECP	0,00	0,00
		CS	0,00	TP	0,00	FPV	0,00		TR	0,00
Totale Programma	07 Elezioni e consultazioni popolari - Anagrafe	RS	114.686,42	PR	114.380,34	R	-306,08		EP	0,00

**CONTO DEL BILANCIO 2016
GESTIONE DELLE SPESE**

MISSIONE PROGRAMMA TITOLO	DENOMINAZIONE	RESIDUI PASSIVI AL 1/1/2016 (RS)		PAGAMENTI IN C/RESIDUI (PR)		RIACCERTAMENTO RESIDUI (R)		ECONOMIE DI COMPETENZA (ECP = CP - I - FPV)	RESIDUI PASSIVI DA ESERCIZI PRECEDENTI (EP=RS-PR+R)		
		PREVISIONI DEFINITIVE DI COMPETENZA (CP)		PAGAMENTI IN C/COMPETENZA (PC)		IMPEGNI (I)			RESIDUI PASSIVI DA ESERCIZIO DI COMPETENZA (EC= I - PC)		
		PREVISIONI DEFINITIVE DI CASSA (CS)		TOTALE PAGAMENTI (TP=PR+PC)		FONDO PLURIENNALE VINCOLATO (FPV)			TOTALE RESIDUI PASSIVI DA RIPORTARE (TR=EP+EC)		
	e stato civile	CP	4.511.366,35	PC	3.121.441,67	I	3.933.584,25	ECP	351.540,54	EC	812.142,58
		CS	4.269.431,52	TP	3.235.822,01	FPV	226.241,56			TR	812.142,58
0108	Programma	08	Statistica e sistemi informativi								
Titolo	1	Spese correnti		RS	880.298,17	PR	581.577,78	R	-165.163,65	EP	133.556,74
		CP	3.897.476,00	PC	2.576.911,06	I	3.436.344,70	ECP	167.914,93	EC	859.433,64
		CS	4.215.501,91	TP	3.158.488,84	FPV	293.216,37			TR	992.990,38
Titolo	2	Spese in conto capitale		RS	199.820,34	PR	188.254,34	R	-366,00	EP	11.200,00
		CP	2.095.416,89	PC	560.470,76	I	622.531,25	ECP	1.079.574,07	EC	62.060,49
		CS	852.024,98	TP	748.725,10	FPV	393.311,57			TR	73.260,49
Titolo	3	Spese per incremento di attivita' finanziarie		RS	0,00	PR	0,00	R	0,00	EP	0,00
		CP	0,00	PC	0,00	I	0,00	ECP	0,00	EC	0,00
		CS	0,00	TP	0,00	FPV	0,00			TR	0,00
Titolo	4	Rimborso di prestiti		RS	0,00	PR	0,00	R	0,00	EP	0,00
		CP	0,00	PC	0,00	I	0,00	ECP	0,00	EC	0,00
		CS	0,00	TP	0,00	FPV	0,00			TR	0,00
Totale Programma	08	Statistica e sistemi informativi		RS	1.080.118,51	PR	769.832,12	R	-165.529,65	EP	144.756,74
		CP	5.992.892,89	PC	3.137.381,82	I	4.058.875,95	ECP	1.247.489,00	EC	921.494,13
		CS	5.067.526,89	TP	3.907.213,94	FPV	686.527,94			TR	1.066.250,87
0109	Programma	09	Assistenza tecnico-amministrativa agli enti locali								
Titolo	1	Spese correnti		RS	0,00	PR	0,00	R	0,00	EP	0,00
		CP	0,00	PC	0,00	I	0,00	ECP	0,00	EC	0,00
		CS	0,00	TP	0,00	FPV	0,00			TR	0,00
Titolo	2	Spese in conto capitale		RS	0,00	PR	0,00	R	0,00	EP	0,00
		CP	0,00	PC	0,00	I	0,00	ECP	0,00	EC	0,00
		CS	0,00	TP	0,00	FPV	0,00			TR	0,00
Titolo	3	Spese per incremento di attivita' finanziarie		RS	0,00	PR	0,00	R	0,00	EP	0,00
		CP	0,00	PC	0,00	I	0,00	ECP	0,00	EC	0,00
		CS	0,00	TP	0,00	FPV	0,00			TR	0,00
Titolo	4	Rimborso di prestiti		RS	0,00	PR	0,00	R	0,00	EP	0,00
		CP	0,00	PC	0,00	I	0,00	ECP	0,00	EC	0,00
		CS	0,00	TP	0,00	FPV	0,00			TR	0,00
Totale Programma	09	Assistenza tecnico-amministrativa agli enti locali		RS	0,00	PR	0,00	R	0,00	EP	0,00
		CP	0,00	PC	0,00	I	0,00	ECP	0,00	EC	0,00
		CS	0,00	TP	0,00	FPV	0,00			TR	0,00
0110	Programma	10	Risorse umane								
Titolo	1	Spese correnti		RS	413.865,71	PR	386.212,42	R	-22.847,12	EP	4.806,17
		CP	12.083.717,93	PC	9.824.996,39	I	11.436.270,28	ECP	465.666,38	EC	1.611.273,89
		CS	12.122.140,46	TP	10.211.208,81	FPV	181.781,27			TR	1.616.080,06

**CONTO DEL BILANCIO 2016
GESTIONE DELLE SPESE**

MISSIONE PROGRAMMA TITOLO	DENOMINAZIONE	RESIDUI PASSIVI AL 1/1/2016 (RS)		PAGAMENTI IN C/RESIDUI (PR)		RIACCERTAMENTO RESIDUI (R)		ECONOMIE DI COMPETENZA (ECP = CP - I - FPV)	RESIDUI PASSIVI DA ESERCIZI PRECEDENTI (EP=RS-PR+R)	
		PREVISIONI DEFINITIVE DI COMPETENZA (CP)		PAGAMENTI IN C/COMPETENZA (PC)		IMPEGNI (I)			RESIDUI PASSIVI DA ESERCIZIO DI COMPETENZA (EC= I - PC)	
		PREVISIONI DEFINITIVE DI CASSA (CS)		TOTALE PAGAMENTI (TP=PR+PC)		FONDO PLURIENNALE VINCOLATO (FPV)			TOTALE RESIDUI PASSIVI DA RIPORTARE (TR=EP+EC)	
Titolo	2 Spese in conto capitale	RS	0,00	PR	0,00	R	0,00		EP	0,00
		CP	0,00	PC	0,00	I	0,00	ECP	0,00	0,00
		CS	0,00	TP	0,00	FPV	0,00		TR	0,00
Titolo	3 Spese per incremento di attivita' finanziarie	RS	0,00	PR	0,00	R	0,00		EP	0,00
		CP	0,00	PC	0,00	I	0,00	ECP	0,00	0,00
		CS	0,00	TP	0,00	FPV	0,00		TR	0,00
Titolo	4 Rimborso di prestiti	RS	0,00	PR	0,00	R	0,00		EP	0,00
		CP	0,00	PC	0,00	I	0,00	ECP	0,00	0,00
		CS	0,00	TP	0,00	FPV	0,00		TR	0,00
Totale Programma	10 Risorse umane	RS	413.865,71	PR	386.212,42	R	-22.847,12		EP	4.806,17
		CP	12.083.717,93	PC	9.824.996,39	I	11.436.270,28	ECP	465.666,38	1.611.273,89
		CS	12.122.140,46	TP	10.211.208,81	FPV	181.781,27		TR	1.616.080,06
0111 Programma	11 Altri servizi generali									
Titolo	1 Spese correnti	RS	215.533,26	PR	87.698,18	R	-25.946,52		EP	101.888,56
		CP	2.392.577,79	PC	1.424.806,73	I	1.853.135,21	ECP	214.064,88	428.328,48
		CS	2.197.473,25	TP	1.512.504,91	FPV	325.377,70		TR	530.217,04
Titolo	2 Spese in conto capitale	RS	0,00	PR	0,00	R	0,00		EP	0,00
		CP	0,00	PC	0,00	I	0,00	ECP	0,00	0,00
		CS	0,00	TP	0,00	FPV	0,00		TR	0,00
Titolo	3 Spese per incremento di attivita' finanziarie	RS	0,00	PR	0,00	R	0,00		EP	0,00
		CP	0,00	PC	0,00	I	0,00	ECP	0,00	0,00
		CS	0,00	TP	0,00	FPV	0,00		TR	0,00
Titolo	4 Rimborso di prestiti	RS	0,00	PR	0,00	R	0,00		EP	0,00
		CP	0,00	PC	0,00	I	0,00	ECP	0,00	0,00
		CS	0,00	TP	0,00	FPV	0,00		TR	0,00
Totale Programma	11 Altri servizi generali	RS	215.533,26	PR	87.698,18	R	-25.946,52		EP	101.888,56
		CP	2.392.577,79	PC	1.424.806,73	I	1.853.135,21	ECP	214.064,88	428.328,48
		CS	2.197.473,25	TP	1.512.504,91	FPV	325.377,70		TR	530.217,04
TOTALE MISSIONE	01 Servizi istituzionali, generali e di gestione	RS	22.009.110,27	PR	16.709.813,90	R	-1.250.169,11		EP	4.049.127,26
		CP	115.381.023,43	PC	67.717.417,76	I	79.816.993,05	ECP	22.841.267,88	12.099.575,29
		CS	114.739.049,10	TP	84.427.231,66	FPV	12.722.762,50		TR	16.148.702,55
Missione	02 Giustizia									
0201 Programma	01 Uffici giudiziari									
Titolo	1 Spese correnti	RS	134.690,65	PR	97.811,01	R	-31.212,41		EP	5.667,23
		CP	297.741,00	PC	212.385,59	I	268.613,69	ECP	8.083,97	56.228,10
		CS	397.261,96	TP	310.196,60	FPV	21.043,34		TR	61.895,33

**CONTO DEL BILANCIO 2016
GESTIONE DELLE SPESE**

MISSIONE PROGRAMMA TITOLO	DENOMINAZIONE	RESIDUI PASSIVI AL 1/1/2016 (RS)		PAGAMENTI IN C/RESIDUI (PR)		RIACCERTAMENTO RESIDUI (R)		ECONOMIE DI COMPETENZA (ECP = CP - I - FPV)	RESIDUI PASSIVI DA ESERCIZI PRECEDENTI (EP=RS-PR+R)		
		PREVISIONI DEFINITIVE DI COMPETENZA (CP)		PAGAMENTI IN C/COMPETENZA (PC)		IMPEGNI (I)			RESIDUI PASSIVI DA ESERCIZIO DI COMPETENZA (EC= I - PC)		
		PREVISIONI DEFINITIVE DI CASSA (CS)		TOTALE PAGAMENTI (TP=PR+PC)		FONDO PLURIENNALE VINCOLATO (FPV)			TOTALE RESIDUI PASSIVI DA RIPORTARE (TR=EP+EC)		
Titolo	2 Spese in conto capitale	RS	864.981,81	PR	0,00	R	-792,00		EP	864.189,81	
		CP	155.000,00	PC	30,00	I	30,00	ECP	EC	0,00	
		CS	822,00	TP	30,00	FPV	74.970,00		TR	864.189,81	
Titolo	3 Spese per incremento di attivita' finanziarie	RS	0,00	PR	0,00	R	0,00		EP	0,00	
		CP	0,00	PC	0,00	I	0,00	ECP	EC	0,00	
		CS	0,00	TP	0,00	FPV	0,00		TR	0,00	
Titolo	4 Rimborso di prestiti	RS	0,00	PR	0,00	R	0,00		EP	0,00	
		CP	2.400,00	PC	1.179,67	I	2.379,80	ECP	EC	1.200,13	
		CS	2.400,00	TP	1.179,67	FPV	0,00		TR	1.200,13	
Totale Programma	01 Uffici giudiziari	RS	999.672,46	PR	97.811,01	R	-32.004,41		EP	869.857,04	
		CP	455.141,00	PC	213.595,26	I	271.023,49	ECP	EC	57.428,23	
		CS	400.483,96	TP	311.406,27	FPV	96.013,34		TR	927.285,27	
0202	Programma	02	Casa circondariale e altri servizi								
Titolo	1 Spese correnti	RS	0,00	PR	0,00	R	0,00		EP	0,00	
		CP	0,00	PC	0,00	I	0,00	ECP	EC	0,00	
		CS	0,00	TP	0,00	FPV	0,00		TR	0,00	
Titolo	2 Spese in conto capitale	RS	0,00	PR	0,00	R	0,00		EP	0,00	
		CP	0,00	PC	0,00	I	0,00	ECP	EC	0,00	
		CS	0,00	TP	0,00	FPV	0,00		TR	0,00	
Titolo	3 Spese per incremento di attivita' finanziarie	RS	0,00	PR	0,00	R	0,00		EP	0,00	
		CP	0,00	PC	0,00	I	0,00	ECP	EC	0,00	
		CS	0,00	TP	0,00	FPV	0,00		TR	0,00	
Titolo	4 Rimborso di prestiti	RS	0,00	PR	0,00	R	0,00		EP	0,00	
		CP	0,00	PC	0,00	I	0,00	ECP	EC	0,00	
		CS	0,00	TP	0,00	FPV	0,00		TR	0,00	
Totale Programma	02 Casa circondariale e altri servizi	RS	0,00	PR	0,00	R	0,00		EP	0,00	
		CP	0,00	PC	0,00	I	0,00	ECP	EC	0,00	
		CS	0,00	TP	0,00	FPV	0,00		TR	0,00	
TOTALE MISSIONE	02 Giustizia	RS	999.672,46	PR	97.811,01	R	-32.004,41		EP	869.857,04	
		CP	455.141,00	PC	213.595,26	I	271.023,49	ECP	EC	57.428,23	
		CS	400.483,96	TP	311.406,27	FPV	96.013,34		TR	927.285,27	
Missione	03 Ordine pubblico e sicurezza										
0301	Programma	01	Polizia locale e amministrativa								
Titolo	1 Spese correnti	RS	1.304.206,32	PR	1.130.919,74	R	-27.673,99		EP	145.612,59	
		CP	19.256.339,47	PC	13.485.913,69	I	15.464.767,29	ECP	EC	1.978.853,60	
		CS	15.475.513,33	TP	14.616.833,43	FPV	2.874.161,35		TR	2.124.466,19	

**CONTO DEL BILANCIO 2016
GESTIONE DELLE SPESE**

MISSIONE PROGRAMMA TITOLO	DENOMINAZIONE	RESIDUI PASSIVI AL 1/1/2016 (RS)		PAGAMENTI IN C/RESIDUI (PR)		RIACCERTAMENTO RESIDUI (R)		ECONOMIE DI COMPETENZA (ECP = CP - I - FPV)	RESIDUI PASSIVI DA ESERCIZI PRECEDENTI (EP=RS-PR+R)	
		PREVISIONI DEFINITIVE DI COMPETENZA (CP)		PAGAMENTI IN C/COMPETENZA (PC)		IMPEGNI (I)			RESIDUI PASSIVI DA ESERCIZIO DI COMPETENZA (EC= I - PC)	
		PREVISIONI DEFINITIVE DI CASSA (CS)		TOTALE PAGAMENTI (TP=PR+PC)		FONDO PLURIENNALE VINCOLATO (FPV)			TOTALE RESIDUI PASSIVI DA RIPORTARE (TR=EP+EC)	
Titolo	2 Spese in conto capitale	RS	663.040,70	PR	593.153,76	R	-37.779,42		EP	32.107,52
		CP	5.184.601,44	PC	615.210,94	I	1.267.662,25	ECP	EC	652.451,31
		CS	4.820.823,36	TP	1.208.364,70	FPV	527.303,57		TR	684.558,83
Titolo	3 Spese per incremento di attivita' finanziarie	RS	0,00	PR	0,00	R	0,00		EP	0,00
		CP	0,00	PC	0,00	I	0,00	ECP	EC	0,00
		CS	0,00	TP	0,00	FPV	0,00		TR	0,00
Titolo	4 Rimborso di prestiti	RS	0,00	PR	0,00	R	0,00		EP	0,00
		CP	0,00	PC	0,00	I	0,00	ECP	EC	0,00
		CS	0,00	TP	0,00	FPV	0,00		TR	0,00
Totale Programma	01 Polizia locale e amministrativa	RS	1.967.247,02	PR	1.724.073,50	R	-65.453,41		EP	177.720,11
		CP	24.440.940,91	PC	14.101.124,63	I	16.732.429,54	ECP	EC	2.631.304,91
		CS	20.296.336,69	TP	15.825.198,13	FPV	3.401.464,92		TR	2.809.025,02
0302 Programma	02 Sistema integrato di sicurezza urbana									
Titolo	1 Spese correnti	RS	1.220.924,71	PR	1.156.246,13	R	-19.881,05		EP	44.797,53
		CP	5.043.031,07	PC	3.566.815,76	I	5.010.807,23	ECP	EC	1.443.991,47
		CS	5.484.229,45	TP	4.723.061,89	FPV	0,00		TR	1.488.789,00
Titolo	2 Spese in conto capitale	RS	0,00	PR	0,00	R	0,00		EP	0,00
		CP	0,00	PC	0,00	I	0,00	ECP	EC	0,00
		CS	0,00	TP	0,00	FPV	0,00		TR	0,00
Titolo	3 Spese per incremento di attivita' finanziarie	RS	0,00	PR	0,00	R	0,00		EP	0,00
		CP	0,00	PC	0,00	I	0,00	ECP	EC	0,00
		CS	0,00	TP	0,00	FPV	0,00		TR	0,00
Titolo	4 Rimborso di prestiti	RS	0,00	PR	0,00	R	0,00		EP	0,00
		CP	0,00	PC	0,00	I	0,00	ECP	EC	0,00
		CS	0,00	TP	0,00	FPV	0,00		TR	0,00
Totale Programma	02 Sistema integrato di sicurezza urbana	RS	1.220.924,71	PR	1.156.246,13	R	-19.881,05		EP	44.797,53
		CP	5.043.031,07	PC	3.566.815,76	I	5.010.807,23	ECP	EC	1.443.991,47
		CS	5.484.229,45	TP	4.723.061,89	FPV	0,00		TR	1.488.789,00
TOTALE MISSIONE	03 Ordine pubblico e sicurezza	RS	3.188.171,73	PR	2.880.319,63	R	-85.334,46		EP	222.517,64
		CP	29.483.971,98	PC	17.667.940,39	I	21.743.236,77	ECP	EC	4.075.296,38
		CS	25.780.566,14	TP	20.548.260,02	FPV	3.401.464,92		TR	4.297.814,02
Missione	04 Istruzione e diritto allo studio									
0401 Programma	01 Istruzione prescolastica									
Titolo	1 Spese correnti	RS	910.041,94	PR	908.545,15	R	-1.075,46		EP	421,33
		CP	6.614.787,00	PC	4.671.253,96	I	5.824.034,77	ECP	EC	1.152.780,81
		CS	6.676.596,17	TP	5.579.799,11	FPV	549.183,64		TR	1.153.202,14

**CONTO DEL BILANCIO 2016
GESTIONE DELLE SPESE**

MISSIONE PROGRAMMA TITOLO	DENOMINAZIONE	RESIDUI PASSIVI AL 1/1/2016 (RS)		PAGAMENTI IN C/RESIDUI (PR)		RIACCERTAMENTO RESIDUI (R)		ECONOMIE DI COMPETENZA (ECP = CP - I - FPV)	RESIDUI PASSIVI DA ESERCIZI PRECEDENTI (EP=RS-PR+R)		
		PREVISIONI DEFINITIVE DI COMPETENZA (CP)		PAGAMENTI IN C/COMPETENZA (PC)		IMPEGNI (I)			RESIDUI PASSIVI DA ESERCIZIO DI COMPETENZA (EC= I - PC)		
		PREVISIONI DEFINITIVE DI CASSA (CS)		TOTALE PAGAMENTI (TP=PR+PC)		FONDO PLURIENNALE VINCOLATO (FPV)			TOTALE RESIDUI PASSIVI DA RIPORTARE (TR=EP+EC)		
Titolo	2 Spese in conto capitale	RS	13.831,03	PR	3.472,58	R	-8.188,34		EP	2.170,11	
		CP	187.549,02	PC	13.793,47	I	30.198,80	ECP	125.194,85	EC	16.405,33
		CS	158.890,68	TP	17.266,05	FPV	32.155,37			TR	18.575,44
Titolo	3 Spese per incremento di attivita' finanziarie	RS	0,00	PR	0,00	R	0,00		EP	0,00	
		CP	0,00	PC	0,00	I	0,00	ECP	0,00	EC	0,00
		CS	0,00	TP	0,00	FPV	0,00			TR	0,00
Titolo	4 Rimborso di prestiti	RS	0,00	PR	0,00	R	0,00		EP	0,00	
		CP	46.350,00	PC	23.015,43	I	46.308,43	ECP	41,57	EC	23.293,00
		CS	46.350,00	TP	23.015,43	FPV	0,00			TR	23.293,00
Totale Programma	01 Istruzione prescolastica	RS	923.872,97	PR	912.017,73	R	-9.263,80		EP	2.591,44	
		CP	6.848.686,02	PC	4.708.062,86	I	5.900.542,00	ECP	366.805,01	EC	1.192.479,14
		CS	6.881.836,85	TP	5.620.080,59	FPV	581.339,01			TR	1.195.070,58
0402 Programma	02 Altri ordini di istruzione										
Titolo	1 Spese correnti	RS	314.078,23	PR	296.914,50	R	-0,53		EP	17.163,20	
		CP	3.133.579,33	PC	2.257.364,86	I	2.769.809,93	ECP	224.953,76	EC	512.445,07
		CS	3.247.773,50	TP	2.554.279,36	FPV	138.815,64			TR	529.608,27
Titolo	2 Spese in conto capitale	RS	260.036,98	PR	174.288,37	R	-64.056,09		EP	21.692,52	
		CP	8.642.212,68	PC	781.693,20	I	897.912,25	ECP	2.130.070,76	EC	116.219,05
		CS	1.267.421,30	TP	955.981,57	FPV	5.614.229,67			TR	137.911,57
Titolo	3 Spese per incremento di attivita' finanziarie	RS	0,00	PR	0,00	R	0,00		EP	0,00	
		CP	0,00	PC	0,00	I	0,00	ECP	0,00	EC	0,00
		CS	0,00	TP	0,00	FPV	0,00			TR	0,00
Titolo	4 Rimborso di prestiti	RS	0,00	PR	0,00	R	0,00		EP	0,00	
		CP	414.543,70	PC	339.155,28	I	414.018,87	ECP	524,83	EC	74.863,59
		CS	414.543,70	TP	339.155,28	FPV	0,00			TR	74.863,59
Totale Programma	02 Altri ordini di istruzione	RS	574.115,21	PR	471.202,87	R	-64.056,62		EP	38.855,72	
		CP	12.190.335,71	PC	3.378.213,34	I	4.081.741,05	ECP	2.355.549,35	EC	703.527,71
		CS	4.929.738,50	TP	3.849.416,21	FPV	5.753.045,31			TR	742.383,43
0404 Programma	04 Istruzione universitaria										
Titolo	1 Spese correnti	RS	0,00	PR	0,00	R	0,00		EP	0,00	
		CP	0,00	PC	0,00	I	0,00	ECP	0,00	EC	0,00
		CS	0,00	TP	0,00	FPV	0,00			TR	0,00
Titolo	2 Spese in conto capitale	RS	0,00	PR	0,00	R	0,00		EP	0,00	
		CP	0,00	PC	0,00	I	0,00	ECP	0,00	EC	0,00
		CS	0,00	TP	0,00	FPV	0,00			TR	0,00
Titolo	3 Spese per incremento di attivita' finanziarie	RS	0,00	PR	0,00	R	0,00		EP	0,00	
		CP	0,00	PC	0,00	I	0,00	ECP	0,00	EC	0,00
		CS	0,00	TP	0,00	FPV	0,00			TR	0,00

**CONTO DEL BILANCIO 2016
GESTIONE DELLE SPESE**

MISSIONE PROGRAMMA TITOLO	DENOMINAZIONE	RESIDUI PASSIVI AL 1/1/2016 (RS)		PAGAMENTI IN C/RESIDUI (PR)		RIACCERTAMENTO RESIDUI (R)		ECONOMIE DI COMPETENZA (ECP = CP - I - FPV)	RESIDUI PASSIVI DA ESERCIZI PRECEDENTI (EP=RS-PR+R)		
		PREVISIONI DEFINITIVE DI COMPETENZA (CP)		PAGAMENTI IN C/COMPETENZA (PC)		IMPEGNI (I)			RESIDUI PASSIVI DA ESERCIZIO DI COMPETENZA (EC= I - PC)		
		PREVISIONI DEFINITIVE DI CASSA (CS)		TOTALE PAGAMENTI (TP=PR+PC)		FONDO PLURIENNALE VINCOLATO (FPV)			TOTALE RESIDUI PASSIVI DA RIPORTARE (TR=EP+EC)		
Titolo	1 Spese correnti	RS	7.636,29	PR	6.744,25	R	-892,04		EP	0,00	
		CP	954.993,52	PC	477.194,36	I	769.846,51	ECP	176.176,32	EC	292.652,15
		CS	931.070,32	TP	483.938,61	FPV	8.970,69			TR	292.652,15
Titolo	2 Spese in conto capitale	RS	0,00	PR	0,00	R	0,00		EP	0,00	
		CP	416.000,00	PC	328.749,20	I	363.798,96	ECP	52.199,04	EC	35.049,76
		CS	415.998,00	TP	328.749,20	FPV	2,00			TR	35.049,76
Titolo	3 Spese per incremento di attivita' finanziarie	RS	0,00	PR	0,00	R	0,00		EP	0,00	
		CP	0,00	PC	0,00	I	0,00	ECP	0,00	EC	0,00
		CS	0,00	TP	0,00	FPV	0,00		0,00	TR	0,00
Titolo	4 Rimborso di prestiti	RS	0,00	PR	0,00	R	0,00		EP	0,00	
		CP	0,00	PC	0,00	I	0,00	ECP	0,00	EC	0,00
		CS	0,00	TP	0,00	FPV	0,00			TR	0,00
Totale Programma	02 Giovani	RS	7.636,29	PR	6.744,25	R	-892,04		EP	0,00	
		CP	1.370.993,52	PC	805.943,56	I	1.133.645,47	ECP	228.375,36	EC	327.701,91
		CS	1.347.068,32	TP	812.687,81	FPV	8.972,69			TR	327.701,91
TOTALE MISSIONE	06 Politiche giovanili, sport e tempo libero	RS	1.721.603,10	PR	1.149.719,74	R	-73.546,48		EP	498.336,88	
		CP	17.639.501,49	PC	5.016.410,75	I	6.623.372,81	ECP	1.964.098,72	EC	1.606.962,06
		CS	8.792.632,84	TP	6.166.130,49	FPV	9.052.029,96			TR	2.105.298,94
Missione	07 Turismo										
0701	Programma	01	Sviluppo e valorizzazione del turismo								
Titolo	1 Spese correnti	RS	854.900,62	PR	847.301,80	R	-5.800,83		EP	1.797,99	
		CP	978.572,00	PC	378.612,45	I	866.601,01	ECP	86.092,40	EC	487.988,56
		CS	1.784.594,03	TP	1.225.914,25	FPV	25.878,59			TR	489.786,55
Titolo	2 Spese in conto capitale	RS	0,00	PR	0,00	R	0,00		EP	0,00	
		CP	1.500,00	PC	0,00	I	0,00	ECP	1.500,00	EC	0,00
		CS	1.500,00	TP	0,00	FPV	0,00			TR	0,00
Titolo	3 Spese per incremento di attivita' finanziarie	RS	0,00	PR	0,00	R	0,00		EP	0,00	
		CP	0,00	PC	0,00	I	0,00	ECP	0,00	EC	0,00
		CS	0,00	TP	0,00	FPV	0,00		0,00	TR	0,00
Titolo	4 Rimborso di prestiti	RS	0,00	PR	0,00	R	0,00		EP	0,00	
		CP	0,00	PC	0,00	I	0,00	ECP	0,00	EC	0,00
		CS	0,00	TP	0,00	FPV	0,00			TR	0,00
Totale Programma	01 Sviluppo e valorizzazione del turismo	RS	854.900,62	PR	847.301,80	R	-5.800,83		EP	1.797,99	
		CP	980.072,00	PC	378.612,45	I	866.601,01	ECP	87.592,40	EC	487.988,56
		CS	1.786.094,03	TP	1.225.914,25	FPV	25.878,59			TR	489.786,55
TOTALE MISSIONE	07 Turismo	RS	854.900,62	PR	847.301,80	R	-5.800,83		EP	1.797,99	
		CP	980.072,00	PC	378.612,45	I	866.601,01	ECP	87.592,40	EC	487.988,56
		CS	1.786.094,03	TP	1.225.914,25	FPV	25.878,59			TR	489.786,55

**CONTO DEL BILANCIO 2016
GESTIONE DELLE SPESE**

MISSIONE PROGRAMMA TITOLO	DENOMINAZIONE	RESIDUI PASSIVI AL 1/1/2016 (RS)		PAGAMENTI IN C/RESIDUI (PR)		RIACCERTAMENTO RESIDUI (R)		ECONOMIE DI COMPETENZA (ECP = CP - I - FPV)	RESIDUI PASSIVI DA ESERCIZI PRECEDENTI (EP=RS-PR+R)		
		PREVISIONI DEFINITIVE DI COMPETENZA (CP)		PAGAMENTI IN C/COMPETENZA (PC)		IMPEGNI (I)			RESIDUI PASSIVI DA ESERCIZIO DI COMPETENZA (EC= I - PC)		
		PREVISIONI DEFINITIVE DI CASSA (CS)		TOTALE PAGAMENTI (TP=PR+PC)		FONDO PLURIENNALE VINCOLATO (FPV)			TOTALE RESIDUI PASSIVI DA RIPORTARE (TR=EP+EC)		
dell'ambiente											
0901	Programma	01 Difesa del suolo									
Titolo	1 Spese correnti	RS	28.504,30	PR	27.060,74	R	-1.087,56		EP	356,00	
		CP	112.887,00	PC	91.286,36	I	97.506,15	ECP	9.283,29	EC	6.219,79
		CS	135.293,74	TP	118.347,10	FPV	6.097,56			TR	6.575,79
Titolo	2 Spese in conto capitale	RS	0,00	PR	0,00	R	0,00		EP	0,00	
		CP	79.817,05	PC	19.247,42	I	19.247,42	ECP	0,00	EC	0,00
		CS	19.247,42	TP	19.247,42	FPV	60.569,63			TR	0,00
Titolo	3 Spese per incremento di attivita' finanziarie	RS	0,00	PR	0,00	R	0,00		EP	0,00	
		CP	0,00	PC	0,00	I	0,00	ECP	0,00	EC	0,00
		CS	0,00	TP	0,00	FPV	0,00			TR	0,00
Titolo	4 Rimborso di prestiti	RS	0,00	PR	0,00	R	0,00		EP	0,00	
		CP	0,00	PC	0,00	I	0,00	ECP	0,00	EC	0,00
		CS	0,00	TP	0,00	FPV	0,00			TR	0,00
Totale Programma	01 Difesa del suolo	RS	28.504,30	PR	27.060,74	R	-1.087,56		EP	356,00	
		CP	192.704,05	PC	110.533,78	I	116.753,57	ECP	9.283,29	EC	6.219,79
		CS	154.541,16	TP	137.594,52	FPV	66.667,19			TR	6.575,79
0902	Programma	02 Tutela, valorizzazione e recupero ambientale									
Titolo	1 Spese correnti	RS	863.784,89	PR	844.169,00	R	-1.657,89		EP	17.958,00	
		CP	5.149.473,29	PC	2.609.903,34	I	3.336.520,96	ECP	1.650.540,68	EC	726.617,62
		CS	5.660.010,87	TP	3.454.072,34	FPV	162.411,65			TR	744.575,62
Titolo	2 Spese in conto capitale	RS	806.327,38	PR	765.851,41	R	-14,21		EP	40.461,76	
		CP	6.791.043,60	PC	651.487,53	I	827.535,49	ECP	2.727.975,20	EC	176.047,96
		CS	2.537.883,61	TP	1.417.338,94	FPV	3.235.532,91			TR	216.509,72
Titolo	3 Spese per incremento di attivita' finanziarie	RS	0,00	PR	0,00	R	0,00		EP	0,00	
		CP	0,00	PC	0,00	I	0,00	ECP	0,00	EC	0,00
		CS	0,00	TP	0,00	FPV	0,00			TR	0,00
Titolo	4 Rimborso di prestiti	RS	0,00	PR	0,00	R	0,00		EP	0,00	
		CP	231.275,00	PC	191.623,40	I	231.229,64	ECP	45,36	EC	39.606,24
		CS	231.275,00	TP	191.623,40	FPV	0,00			TR	39.606,24
Totale Programma	02 Tutela, valorizzazione e recupero ambientale	RS	1.670.112,27	PR	1.610.020,41	R	-1.672,10		EP	58.419,76	
		CP	12.171.791,89	PC	3.453.014,27	I	4.395.286,09	ECP	4.378.561,24	EC	942.271,82
		CS	8.429.169,48	TP	5.063.034,68	FPV	3.397.944,56			TR	1.000.691,58
0903	Programma	03 Rifiuti									
Titolo	1 Spese correnti	RS	8.019.178,45	PR	31.449,12	R	-616,96		EP	7.987.112,37	
		CP	39.911.198,00	PC	32.965.575,24	I	39.099.994,39	ECP	805.453,90	EC	6.134.419,15
		CS	39.935.448,29	TP	32.997.024,36	FPV	5.749,71			TR	14.121.531,52

**CONTO DEL BILANCIO 2016
GESTIONE DELLE SPESE**

MISSIONE PROGRAMMA TITOLO	DENOMINAZIONE	RESIDUI PASSIVI AL 1/1/2016 (RS)		PAGAMENTI IN C/RESIDUI (PR)		RIACCERTAMENTO RESIDUI (R)		ECONOMIE DI COMPETENZA (ECP = CP - I - FPV)	RESIDUI PASSIVI DA ESERCIZI PRECEDENTI (EP=RS-PR+R)	
		PREVISIONI DEFINITIVE DI COMPETENZA (CP)		PAGAMENTI IN C/COMPETENZA (PC)		IMPEGNI (I)			RESIDUI PASSIVI DA ESERCIZIO DI COMPETENZA (EC= I - PC)	
		PREVISIONI DEFINITIVE DI CASSA (CS)		TOTALE PAGAMENTI (TP=PR+PC)		FONDO PLURIENNALE VINCOLATO (FPV)			TOTALE RESIDUI PASSIVI DA RIPORTARE (TR=EP+EC)	
Titolo	2 Spese in conto capitale	RS	0,00	PR	0,00	R	0,00		EP	0,00
		CP	0,00	PC	0,00	I	0,00	ECP	0,00	0,00
		CS	0,00	TP	0,00	FPV	0,00		TR	0,00
Titolo	3 Spese per incremento di attivita' finanziarie	RS	0,00	PR	0,00	R	0,00		EP	0,00
		CP	0,00	PC	0,00	I	0,00	ECP	0,00	0,00
		CS	0,00	TP	0,00	FPV	0,00		TR	0,00
Titolo	4 Rimborso di prestiti	RS	0,00	PR	0,00	R	0,00		EP	0,00
		CP	4.850,00	PC	2.384,52	I	4.822,98	ECP	27,02	2.438,46
		CS	4.850,00	TP	2.384,52	FPV	0,00		TR	2.438,46
Totale Programma	03 Rifiuti	RS	8.019.178,45	PR	31.449,12	R	-616,96		EP	7.987.112,37
		CP	39.916.048,00	PC	32.967.959,76	I	39.104.817,37	ECP	805.480,92	6.136.857,61
		CS	39.940.298,29	TP	32.999.408,88	FPV	5.749,71		TR	14.123.969,98
0904 Programma	04 Servizio idrico integrato									
Titolo	1 Spese correnti	RS	40.560,90	PR	7.968,50	R	-13.537,00		EP	19.055,40
		CP	189.337,00	PC	102.434,76	I	189.320,27	ECP	16,73	86.885,51
		CS	220.392,40	TP	110.403,26	FPV	0,00		TR	105.940,91
Titolo	2 Spese in conto capitale	RS	1.675.083,11	PR	1.274.480,97	R	0,00		EP	400.602,14
		CP	0,00	PC	0,00	I	0,00	ECP	0,00	0,00
		CS	1.675.083,11	TP	1.274.480,97	FPV	0,00		TR	400.602,14
Titolo	3 Spese per incremento di attivita' finanziarie	RS	0,00	PR	0,00	R	0,00		EP	0,00
		CP	0,00	PC	0,00	I	0,00	ECP	0,00	0,00
		CS	0,00	TP	0,00	FPV	0,00		TR	0,00
Titolo	4 Rimborso di prestiti	RS	0,00	PR	0,00	R	0,00		EP	0,00
		CP	116.650,00	PC	57.704,37	I	116.621,21	ECP	28,79	58.916,84
		CS	116.650,00	TP	57.704,37	FPV	0,00		TR	58.916,84
Totale Programma	04 Servizio idrico integrato	RS	1.715.644,01	PR	1.282.449,47	R	-13.537,00		EP	419.657,54
		CP	305.987,00	PC	160.139,13	I	305.941,48	ECP	45,52	145.802,35
		CS	2.012.125,51	TP	1.442.588,60	FPV	0,00		TR	565.459,89
0905 Programma	05 Aree protette, parchi naturali, protezione naturalistica e forestazione									
Titolo	1 Spese correnti	RS	82.792,99	PR	82.550,64	R	-242,35		EP	0,00
		CP	642.640,00	PC	290.603,77	I	345.919,76	ECP	257.439,79	55.315,99
		CS	492.791,54	TP	373.154,41	FPV	39.280,45		TR	55.315,99
Titolo	2 Spese in conto capitale	RS	7.585,93	PR	7.585,93	R	0,00		EP	0,00
		CP	88.300,00	PC	0,00	I	11.675,40	ECP	70.000,00	11.675,40
		CS	81.675,40	TP	7.585,93	FPV	6.624,60		TR	11.675,40
Titolo	3 Spese per incremento di attivita' finanziarie	RS	0,00	PR	0,00	R	0,00		EP	0,00
		CP	0,00	PC	0,00	I	0,00	ECP	0,00	0,00
		CS	0,00	TP	0,00	FPV	0,00		TR	0,00

**CONTO DEL BILANCIO 2016
GESTIONE DELLE SPESE**

MISSIONE PROGRAMMA TITOLO	DENOMINAZIONE	RESIDUI PASSIVI AL 1/1/2016 (RS)		PAGAMENTI IN C/RESIDUI (PR)		RIACCERTAMENTO RESIDUI (R)		ECONOMIE DI COMPETENZA (ECP = CP - I - FPV)	RESIDUI PASSIVI DA ESERCIZI PRECEDENTI (EP=RS-PR+R)	
		PREVISIONI DEFINITIVE DI COMPETENZA (CP)		PAGAMENTI IN C/COMPETENZA (PC)		IMPEGNI (I)			RESIDUI PASSIVI DA ESERCIZIO DI COMPETENZA (EC= I - PC)	
		PREVISIONI DEFINITIVE DI CASSA (CS)		TOTALE PAGAMENTI (TP=PR+PC)		FONDO PLURIENNALE VINCOLATO (FPV)			TOTALE RESIDUI PASSIVI DA RIPORTARE (TR=EP+EC)	
Titolo	4 Rimborso di prestiti	RS	0,00	PR	0,00	R	0,00		EP	0,00
		CP	0,00	PC	0,00	I	0,00	ECP	0,00	0,00
		CS	0,00	TP	0,00	FPV	0,00		TR	0,00
Totale Programma	05 Aree protette, parchi naturali, protezione naturalistica e forestazione	RS	90.378,92	PR	90.136,57	R	-242,35		EP	0,00
		CP	730.940,00	PC	290.603,77	I	357.595,16	ECP	327.439,79	66.991,39
		CS	574.466,94	TP	380.740,34	FPV	45.905,05		TR	66.991,39
0906 Programma	06 Tutela e valorizzazione delle risorse idriche									
Titolo	1 Spese correnti	RS	0,00	PR	0,00	R	0,00		EP	0,00
		CP	0,00	PC	0,00	I	0,00	ECP	0,00	0,00
		CS	0,00	TP	0,00	FPV	0,00		TR	0,00
Titolo	2 Spese in conto capitale	RS	4.067,48	PR	4.067,48	R	0,00		EP	0,00
		CP	2.342,40	PC	0,00	I	0,00	ECP	0,00	0,00
		CS	4.067,48	TP	4.067,48	FPV	2.342,40		TR	0,00
Titolo	3 Spese per incremento di attivita' finanziarie	RS	0,00	PR	0,00	R	0,00		EP	0,00
		CP	0,00	PC	0,00	I	0,00	ECP	0,00	0,00
		CS	0,00	TP	0,00	FPV	0,00		TR	0,00
Titolo	4 Rimborso di prestiti	RS	0,00	PR	0,00	R	0,00		EP	0,00
		CP	0,00	PC	0,00	I	0,00	ECP	0,00	0,00
		CS	0,00	TP	0,00	FPV	0,00		TR	0,00
Totale Programma	06 Tutela e valorizzazione delle risorse idriche	RS	4.067,48	PR	4.067,48	R	0,00		EP	0,00
		CP	2.342,40	PC	0,00	I	0,00	ECP	0,00	0,00
		CS	4.067,48	TP	4.067,48	FPV	2.342,40		TR	0,00
0907 Programma	07 Sviluppo sostenibile territorio montano piccoli Comuni									
Titolo	1 Spese correnti	RS	0,00	PR	0,00	R	0,00		EP	0,00
		CP	0,00	PC	0,00	I	0,00	ECP	0,00	0,00
		CS	0,00	TP	0,00	FPV	0,00		TR	0,00
Titolo	2 Spese in conto capitale	RS	0,00	PR	0,00	R	0,00		EP	0,00
		CP	0,00	PC	0,00	I	0,00	ECP	0,00	0,00
		CS	0,00	TP	0,00	FPV	0,00		TR	0,00
Titolo	3 Spese per incremento di attivita' finanziarie	RS	0,00	PR	0,00	R	0,00		EP	0,00
		CP	0,00	PC	0,00	I	0,00	ECP	0,00	0,00
		CS	0,00	TP	0,00	FPV	0,00		TR	0,00
Titolo	4 Rimborso di prestiti	RS	0,00	PR	0,00	R	0,00		EP	0,00
		CP	0,00	PC	0,00	I	0,00	ECP	0,00	0,00
		CS	0,00	TP	0,00	FPV	0,00		TR	0,00
Totale Programma	07 Sviluppo sostenibile territorio montano piccoli Comuni	RS	0,00	PR	0,00	R	0,00		EP	0,00
		CP	0,00	PC	0,00	I	0,00	ECP	0,00	0,00
		CS	0,00	TP	0,00	FPV	0,00		TR	0,00

**CONTO DEL BILANCIO 2016
GESTIONE DELLE SPESE**

MISSIONE PROGRAMMA TITOLO	DENOMINAZIONE	RESIDUI PASSIVI AL 1/1/2016 (RS)		PAGAMENTI IN C/RESIDUI (PR)		RIACCERTAMENTO RESIDUI (R)		ECONOMIE DI COMPETENZA (ECP = CP - I - FPV)	RESIDUI PASSIVI DA ESERCIZI PRECEDENTI (EP=RS-PR+R)			
		PREVISIONI DEFINITIVE DI COMPETENZA (CP)		PAGAMENTI IN C/COMPETENZA (PC)		IMPEGNI (I)			RESIDUI PASSIVI DA ESERCIZIO DI COMPETENZA (EC= I - PC)			
		PREVISIONI DEFINITIVE DI CASSA (CS)		TOTALE PAGAMENTI (TP=PR+PC)		FONDO PLURIENNALE VINCOLATO (FPV)			TOTALE RESIDUI PASSIVI DA RIPORTARE (TR=EP+EC)			
0908	Programma	08	Qualità dell'aria e riduzione dell'inquinamento									
Titolo	1	Spese correnti		RS	315.284,28	PR	256.758,67	R	-40.722,84		EP	17.802,77
		CP	1.420.333,02	PC	499.716,59	I	921.679,27	ECP	378.224,65	EC	421.962,68	
		CS	1.291.073,67	TP	756.475,26	FPV	120.429,10			TR	439.765,45	
Titolo	2	Spese in conto capitale		RS	0,00	PR	0,00	R	0,00		EP	0,00
		CP	0,00	PC	0,00	I	0,00	ECP	0,00	EC	0,00	
		CS	0,00	TP	0,00	FPV	0,00			TR	0,00	
Titolo	3	Spese per incremento di attivita' finanziarie		RS	0,00	PR	0,00	R	0,00		EP	0,00
		CP	0,00	PC	0,00	I	0,00	ECP	0,00	EC	0,00	
		CS	0,00	TP	0,00	FPV	0,00			TR	0,00	
Titolo	4	Rimborso di prestiti		RS	0,00	PR	0,00	R	0,00		EP	0,00
		CP	0,00	PC	0,00	I	0,00	ECP	0,00	EC	0,00	
		CS	0,00	TP	0,00	FPV	0,00			TR	0,00	
Totale Programma	08	Qualità dell'aria e riduzione dell'inquinamento		RS	315.284,28	PR	256.758,67	R	-40.722,84		EP	17.802,77
		CP	1.420.333,02	PC	499.716,59	I	921.679,27	ECP	378.224,65	EC	421.962,68	
		CS	1.291.073,67	TP	756.475,26	FPV	120.429,10			TR	439.765,45	
TOTALE MISSIONE	09	Sviluppo sostenibile e tutela del territorio e dell'ambiente		RS	11.843.169,71	PR	3.301.942,46	R	-57.878,81		EP	8.483.348,44
		CP	54.740.146,36	PC	37.481.967,30	I	45.202.072,94	ECP	5.899.035,41	EC	7.720.105,64	
		CS	52.405.742,53	TP	40.783.909,76	FPV	3.639.038,01			TR	16.203.454,08	
Missione	10	Trasporti e diritto alla mobilita'										
1001	Programma	01	Trasporto ferroviario									
Titolo	1	Spese correnti		RS	0,00	PR	0,00	R	0,00		EP	0,00
		CP	0,00	PC	0,00	I	0,00	ECP	0,00	EC	0,00	
		CS	0,00	TP	0,00	FPV	0,00			TR	0,00	
Titolo	2	Spese in conto capitale		RS	0,00	PR	0,00	R	0,00		EP	0,00
		CP	0,00	PC	0,00	I	0,00	ECP	0,00	EC	0,00	
		CS	0,00	TP	0,00	FPV	0,00			TR	0,00	
Titolo	3	Spese per incremento di attivita' finanziarie		RS	0,00	PR	0,00	R	0,00		EP	0,00
		CP	0,00	PC	0,00	I	0,00	ECP	0,00	EC	0,00	
		CS	0,00	TP	0,00	FPV	0,00			TR	0,00	
Titolo	4	Rimborso di prestiti		RS	0,00	PR	0,00	R	0,00		EP	0,00
		CP	0,00	PC	0,00	I	0,00	ECP	0,00	EC	0,00	
		CS	0,00	TP	0,00	FPV	0,00			TR	0,00	
Totale Programma	01	Trasporto ferroviario		RS	0,00	PR	0,00	R	0,00		EP	0,00
		CP	0,00	PC	0,00	I	0,00	ECP	0,00	EC	0,00	
		CS	0,00	TP	0,00	FPV	0,00			TR	0,00	
1002	Programma	02	Trasporto pubblico locale									

**CONTO DEL BILANCIO 2016
GESTIONE DELLE SPESE**

MISSIONE PROGRAMMA TITOLO	DENOMINAZIONE	RESIDUI PASSIVI AL 1/1/2016 (RS)		PAGAMENTI IN C/RESIDUI (PR)		RIACCERTAMENTO RESIDUI (R)		ECONOMIE DI COMPETENZA (ECP = CP - I - FPV)	RESIDUI PASSIVI DA ESERCIZI PRECEDENTI (EP=RS-PR+R)	
		PREVISIONI DEFINITIVE DI COMPETENZA (CP)		PAGAMENTI IN C/COMPETENZA (PC)		IMPEGNI (I)			RESIDUI PASSIVI DA ESERCIZIO DI COMPETENZA (EC= I - PC)	
		PREVISIONI DEFINITIVE DI CASSA (CS)		TOTALE PAGAMENTI (TP=PR+PC)		FONDO PLURIENNALE VINCOLATO (FPV)			TOTALE RESIDUI PASSIVI DA RIPORTARE (TR=EP+EC)	
Titolo	1 Spese correnti	RS	8.645.103,57	PR	8.285.983,93	R	-14.103,68		EP	345.015,96
		CP	21.627.574,99	PC	14.300.201,64	I	21.459.456,93	ECP	EC	7.159.255,29
		CS	29.937.689,06	TP	22.586.185,57	FPV	119.974,85		TR	7.504.271,25
Titolo	2 Spese in conto capitale	RS	0,00	PR	0,00	R	0,00		EP	0,00
		CP	4.406.912,88	PC	309.166,88	I	4.363.674,89	ECP	EC	4.054.508,01
		CS	4.373.630,88	TP	309.166,88	FPV	33.282,00		TR	4.054.508,01
Titolo	3 Spese per incremento di attivita' finanziarie	RS	0,00	PR	0,00	R	0,00		EP	0,00
		CP	0,00	PC	0,00	I	0,00	ECP	EC	0,00
		CS	0,00	TP	0,00	FPV	0,00		TR	0,00
Titolo	4 Rimborso di prestiti	RS	0,00	PR	0,00	R	0,00		EP	0,00
		CP	743.500,00	PC	736.887,26	I	743.483,20	ECP	EC	6.595,94
		CS	743.500,00	TP	736.887,26	FPV	0,00		TR	6.595,94
Totale Programma	02 Trasporto pubblico locale	RS	8.645.103,57	PR	8.285.983,93	R	-14.103,68		EP	345.015,96
		CP	26.777.987,87	PC	15.346.255,78	I	26.566.615,02	ECP	EC	11.220.359,24
		CS	35.054.819,94	TP	23.632.239,71	FPV	153.256,85		TR	11.565.375,20
1003 Programma	03 Trasporto per vie d'acqua									
Titolo	1 Spese correnti	RS	0,00	PR	0,00	R	0,00		EP	0,00
		CP	0,00	PC	0,00	I	0,00	ECP	EC	0,00
		CS	0,00	TP	0,00	FPV	0,00		TR	0,00
Titolo	2 Spese in conto capitale	RS	0,00	PR	0,00	R	0,00		EP	0,00
		CP	0,00	PC	0,00	I	0,00	ECP	EC	0,00
		CS	0,00	TP	0,00	FPV	0,00		TR	0,00
Titolo	3 Spese per incremento di attivita' finanziarie	RS	0,00	PR	0,00	R	0,00		EP	0,00
		CP	0,00	PC	0,00	I	0,00	ECP	EC	0,00
		CS	0,00	TP	0,00	FPV	0,00		TR	0,00
Titolo	4 Rimborso di prestiti	RS	0,00	PR	0,00	R	0,00		EP	0,00
		CP	0,00	PC	0,00	I	0,00	ECP	EC	0,00
		CS	0,00	TP	0,00	FPV	0,00		TR	0,00
Totale Programma	03 Trasporto per vie d'acqua	RS	0,00	PR	0,00	R	0,00		EP	0,00
		CP	0,00	PC	0,00	I	0,00	ECP	EC	0,00
		CS	0,00	TP	0,00	FPV	0,00		TR	0,00
1004 Programma	04 Altre modalita' di trasporto									
Titolo	1 Spese correnti	RS	0,00	PR	0,00	R	0,00		EP	0,00
		CP	0,00	PC	0,00	I	0,00	ECP	EC	0,00
		CS	0,00	TP	0,00	FPV	0,00		TR	0,00
Titolo	2 Spese in conto capitale	RS	0,00	PR	0,00	R	0,00		EP	0,00
		CP	0,00	PC	0,00	I	0,00	ECP	EC	0,00
		CS	0,00	TP	0,00	FPV	0,00		TR	0,00

**CONTO DEL BILANCIO 2016
GESTIONE DELLE SPESE**

MISSIONE PROGRAMMA TITOLO	DENOMINAZIONE	RESIDUI PASSIVI AL 1/1/2016 (RS)		PAGAMENTI IN C/RESIDUI (PR)		RIACCERTAMENTO RESIDUI (R)		RESIDUI PASSIVI DA ESERCIZI PRECEDENTI (EP=RS-PR+R)			
		PREVISIONI DEFINITIVE DI COMPETENZA (CP)		PAGAMENTI IN C/COMPETENZA (PC)		IMPEGNI (I)		ECONOMIE DI COMPETENZA (ECP = CP - I - FPV)		RESIDUI PASSIVI DA ESERCIZIO DI COMPETENZA (EC= I - PC)	
		PREVISIONI DEFINITIVE DI CASSA (CS)		TOTALE PAGAMENTI (TP=PR+PC)		FONDO PLURIENNALE VINCOLATO (FPV)				TOTALE RESIDUI PASSIVI DA RIPORTARE (TR=EP+EC)	
Titolo	3 Spese per incremento di attivita' finanziarie	RS	0,00	PR	0,00	R	0,00		EP	0,00	
		CP	0,00	PC	0,00	I	0,00	ECP	0,00	0,00	
		CS	0,00	TP	0,00	FPV	0,00		TR	0,00	
Titolo	4 Rimborso di prestiti	RS	0,00	PR	0,00	R	0,00		EP	0,00	
		CP	0,00	PC	0,00	I	0,00	ECP	0,00	0,00	
		CS	0,00	TP	0,00	FPV	0,00		TR	0,00	
Totale Programma	04 Altre modalita' di trasporto	RS	0,00	PR	0,00	R	0,00		EP	0,00	
		CP	0,00	PC	0,00	I	0,00	ECP	0,00	0,00	
		CS	0,00	TP	0,00	FPV	0,00		TR	0,00	
1005 Programma	05 Viabilita' e infrastrutture stradali										
Titolo	1 Spese correnti	RS	4.860.511,86	PR	4.536.391,93	R	-188.412,95		EP	135.706,98	
		CP	16.061.444,50	PC	6.150.599,16	I	11.399.277,08	ECP	2.390.017,62	5.248.677,92	
		CS	16.768.313,31	TP	10.686.991,09	FPV	2.272.149,80		TR	5.384.384,90	
Titolo	2 Spese in conto capitale	RS	12.921.325,85	PR	10.874.439,55	R	-380.744,18		EP	1.666.142,12	
		CP	39.307.162,67	PC	5.005.497,07	I	5.926.491,09	ECP	7.187.895,43	920.994,02	
		CS	21.443.924,67	TP	15.879.936,62	FPV	26.192.776,15		TR	2.587.136,14	
Titolo	3 Spese per incremento di attivita' finanziarie	RS	0,00	PR	0,00	R	0,00		EP	0,00	
		CP	0,00	PC	0,00	I	0,00	ECP	0,00	0,00	
		CS	0,00	TP	0,00	FPV	0,00		TR	0,00	
Titolo	4 Rimborso di prestiti	RS	0,00	PR	0,00	R	0,00		EP	0,00	
		CP	3.034.417,50	PC	2.358.924,73	I	3.034.411,87	ECP	5,63	675.487,14	
		CS	3.034.417,50	TP	2.358.924,73	FPV	0,00		TR	675.487,14	
Totale Programma	05 Viabilita' e infrastrutture stradali	RS	17.781.837,71	PR	15.410.831,48	R	-569.157,13		EP	1.801.849,10	
		CP	58.403.024,67	PC	13.515.020,96	I	20.360.180,04	ECP	9.577.918,68	6.845.159,08	
		CS	41.246.655,48	TP	28.925.852,44	FPV	28.464.925,95		TR	8.647.008,18	
TOTALE MISSIONE	10 Trasporti e diritto alla mobilita'	RS	26.426.941,28	PR	23.696.815,41	R	-583.260,81		EP	2.146.865,06	
		CP	85.181.012,54	PC	28.861.276,74	I	46.926.795,06	ECP	9.636.034,68	18.065.518,32	
		CS	76.301.475,42	TP	52.558.092,15	FPV	28.618.182,80		TR	20.212.383,38	
Missione	11 Soccorso civile										
1101 Programma	01 Sistema di protezione civile										
Titolo	1 Spese correnti	RS	13.504,82	PR	12.449,41	R	-376,14		EP	679,27	
		CP	182.958,00	PC	122.705,59	I	145.965,87	ECP	15.092,45	23.260,28	
		CS	173.063,36	TP	135.155,00	FPV	21.899,68		TR	23.939,55	
Titolo	2 Spese in conto capitale	RS	1.699,46	PR	1.699,46	R	0,00		EP	0,00	
		CP	37.700,00	PC	803,39	I	803,39	ECP	36.896,61	0,00	
		CS	37.700,00	TP	2.502,85	FPV	0,00		TR	0,00	

**CONTO DEL BILANCIO 2016
GESTIONE DELLE SPESE**

MISSIONE PROGRAMMA TITOLO	DENOMINAZIONE	RESIDUI PASSIVI AL 1/1/2016 (RS)		PAGAMENTI IN C/RESIDUI (PR)		RIACCERTAMENTO RESIDUI (R)		RESIDUI PASSIVI DA ESERCIZI PRECEDENTI (EP=RS-PR+R)		
		PREVISIONI DEFINITIVE DI COMPETENZA (CP)		PAGAMENTI IN C/COMPETENZA (PC)		IMPEGNI (I)			ECONOMIE DI COMPETENZA (ECP = CP - I - FPV)	RESIDUI PASSIVI DA ESERCIZIO DI COMPETENZA (EC= I - PC)
		PREVISIONI DEFINITIVE DI CASSA (CS)		TOTALE PAGAMENTI (TP=PR+PC)		FONDO PLURIENNALE VINCOLATO (FPV)				
Titolo	3 Spese per incremento di attivita' finanziarie	RS	0,00	PR	0,00	R	0,00	EP	0,00	
		CP	0,00	PC	0,00	I	0,00	ECP	0,00	
		CS	0,00	TP	0,00	FPV	0,00	TR	0,00	
Titolo	4 Rimborso di prestiti	RS	0,00	PR	0,00	R	0,00	EP	0,00	
		CP	0,00	PC	0,00	I	0,00	ECP	0,00	
		CS	0,00	TP	0,00	FPV	0,00	TR	0,00	
Totale Programma	01 Sistema di protezione civile	RS	15.204,28	PR	14.148,87	R	-376,14	EP	679,27	
		CP	220.658,00	PC	123.508,98	I	146.769,26	ECP	23.260,28	
		CS	210.763,36	TP	137.657,85	FPV	21.899,68	TR	23.939,55	
1102 Programma	02 Interventi a seguito di calamità naturali									
Titolo	1 Spese correnti	RS	0,00	PR	0,00	R	0,00	EP	0,00	
		CP	9.000,00	PC	8.880,33	I	8.880,33	ECP	119,67	
		CS	9.000,00	TP	8.880,33	FPV	0,00	TR	0,00	
Titolo	2 Spese in conto capitale	RS	0,00	PR	0,00	R	0,00	EP	0,00	
		CP	1.800,00	PC	0,00	I	0,00	ECP	1.800,00	
		CS	1.800,00	TP	0,00	FPV	0,00	TR	0,00	
Titolo	3 Spese per incremento di attivita' finanziarie	RS	0,00	PR	0,00	R	0,00	EP	0,00	
		CP	0,00	PC	0,00	I	0,00	ECP	0,00	
		CS	0,00	TP	0,00	FPV	0,00	TR	0,00	
Titolo	4 Rimborso di prestiti	RS	0,00	PR	0,00	R	0,00	EP	0,00	
		CP	0,00	PC	0,00	I	0,00	ECP	0,00	
		CS	0,00	TP	0,00	FPV	0,00	TR	0,00	
Totale Programma	02 Interventi a seguito di calamità naturali	RS	0,00	PR	0,00	R	0,00	EP	0,00	
		CP	10.800,00	PC	8.880,33	I	8.880,33	ECP	1.919,67	
		CS	10.800,00	TP	8.880,33	FPV	0,00	TR	0,00	
TOTALE MISSIONE	11 Soccorso civile	RS	15.204,28	PR	14.148,87	R	-376,14	EP	679,27	
		CP	231.458,00	PC	132.389,31	I	155.649,59	ECP	23.260,28	
		CS	221.563,36	TP	146.538,18	FPV	21.899,68	TR	23.939,55	
Missione	12 Diritti sociali, politiche sociali e famiglia									
1201 Programma	01 Interventi per l'infanzia e i minori e per l'asilo nido									
Titolo	1 Spese correnti	RS	1.972.511,70	PR	1.927.830,25	R	-34.954,83	EP	9.726,62	
		CP	14.851.350,71	PC	11.267.350,26	I	13.569.249,81	ECP	2.301.899,55	
		CS	15.534.666,97	TP	13.195.180,51	FPV	730.601,96	TR	2.311.626,17	
Titolo	2 Spese in conto capitale	RS	1.692.801,43	PR	191.042,73	R	-160.170,76	EP	1.341.587,94	
		CP	1.257.284,36	PC	40.080,87	I	55.638,64	ECP	15.557,77	
		CS	1.291.407,75	TP	231.123,60	FPV	563.063,31	TR	1.357.145,71	

**CONTO DEL BILANCIO 2016
GESTIONE DELLE SPESE**

MISSIONE PROGRAMMA TITOLO	DENOMINAZIONE	RESIDUI PASSIVI AL 1/1/2016 (RS)		PAGAMENTI IN C/RESIDUI (PR)		RIACCERTAMENTO RESIDUI (R)		ECONOMIE DI COMPETENZA (ECP = CP - I - FPV)	RESIDUI PASSIVI DA ESERCIZI PRECEDENTI (EP=RS-PR+R)		
		PREVISIONI DEFINITIVE DI COMPETENZA (CP)		PAGAMENTI IN C/COMPETENZA (PC)		IMPEGNI (I)			RESIDUI PASSIVI DA ESERCIZIO DI COMPETENZA (EC= I - PC)		
		PREVISIONI DEFINITIVE DI CASSA (CS)		TOTALE PAGAMENTI (TP=PR+PC)		FONDO PLURIENNALE VINCOLATO (FPV)			TOTALE RESIDUI PASSIVI DA RIPORTARE (TR=EP+EC)		
Titolo	3 Spese per incremento di attivita' finanziarie	RS	0,00	PR	0,00	R	0,00		EP	0,00	
		CP	0,00	PC	0,00	I	0,00	ECP	0,00	0,00	
		CS	0,00	TP	0,00	FPV	0,00		TR	0,00	
Titolo	4 Rimborso di prestiti	RS	0,00	PR	0,00	R	0,00		EP	0,00	
		CP	7.050,00	PC	3.475,59	I	7.018,98	ECP	31,02	EC	3.543,39
		CS	7.050,00	TP	3.475,59	FPV	0,00		TR	3.543,39	
Totale Programma	01 Interventi per l'infanzia e i minori e per l'asilo nido	RS	3.665.313,13	PR	2.118.872,98	R	-195.125,59		EP	1.351.314,56	
		CP	16.115.685,07	PC	11.310.906,72	I	13.631.907,43	ECP	1.190.112,37	EC	2.321.000,71
		CS	16.833.124,72	TP	13.429.779,70	FPV	1.293.665,27		TR	3.672.315,27	
1202 Programma	02 Interventi per la disabilita'										
Titolo	1 Spese correnti	RS	420.501,20	PR	315.936,73	R	-3.242,53		EP	101.321,94	
		CP	8.578.741,92	PC	7.100.009,94	I	7.903.620,46	ECP	359.898,89	EC	803.610,52
		CS	8.559.157,64	TP	7.415.946,67	FPV	315.222,57		TR	904.932,46	
Titolo	2 Spese in conto capitale	RS	0,00	PR	0,00	R	0,00		EP	0,00	
		CP	0,00	PC	0,00	I	0,00	ECP	0,00	EC	0,00
		CS	0,00	TP	0,00	FPV	0,00		TR	0,00	
Titolo	3 Spese per incremento di attivita' finanziarie	RS	0,00	PR	0,00	R	0,00		EP	0,00	
		CP	0,00	PC	0,00	I	0,00	ECP	0,00	EC	0,00
		CS	0,00	TP	0,00	FPV	0,00		TR	0,00	
Titolo	4 Rimborso di prestiti	RS	0,00	PR	0,00	R	0,00		EP	0,00	
		CP	0,00	PC	0,00	I	0,00	ECP	0,00	EC	0,00
		CS	0,00	TP	0,00	FPV	0,00		TR	0,00	
Totale Programma	02 Interventi per la disabilita'	RS	420.501,20	PR	315.936,73	R	-3.242,53		EP	101.321,94	
		CP	8.578.741,92	PC	7.100.009,94	I	7.903.620,46	ECP	359.898,89	EC	803.610,52
		CS	8.559.157,64	TP	7.415.946,67	FPV	315.222,57		TR	904.932,46	
1203 Programma	03 Interventi per gli anziani										
Titolo	1 Spese correnti	RS	1.713.789,29	PR	1.627.318,12	R	-45.563,40		EP	40.907,77	
		CP	7.007.762,64	PC	4.445.543,23	I	5.801.814,14	ECP	920.491,01	EC	1.356.270,91
		CS	8.146.954,76	TP	6.072.861,35	FPV	285.457,49		TR	1.397.178,68	
Titolo	2 Spese in conto capitale	RS	0,00	PR	0,00	R	0,00		EP	0,00	
		CP	0,00	PC	0,00	I	0,00	ECP	0,00	EC	0,00
		CS	0,00	TP	0,00	FPV	0,00		TR	0,00	
Titolo	3 Spese per incremento di attivita' finanziarie	RS	0,00	PR	0,00	R	0,00		EP	0,00	
		CP	0,00	PC	0,00	I	0,00	ECP	0,00	EC	0,00
		CS	0,00	TP	0,00	FPV	0,00		TR	0,00	
Titolo	4 Rimborso di prestiti	RS	0,00	PR	0,00	R	0,00		EP	0,00	
		CP	0,00	PC	0,00	I	0,00	ECP	0,00	EC	0,00
		CS	0,00	TP	0,00	FPV	0,00		TR	0,00	
Totale Programma	03 Interventi per gli anziani	RS	1.713.789,29	PR	1.627.318,12	R	-45.563,40		EP	40.907,77	
		CP	7.007.762,64	PC	4.445.543,23	I	5.801.814,14	ECP	920.491,01	EC	1.356.270,91

**CONTO DEL BILANCIO 2016
GESTIONE DELLE SPESE**

MISSIONE PROGRAMMA TITOLO	DENOMINAZIONE	RESIDUI PASSIVI AL 1/1/2016 (RS)		PAGAMENTI IN C/RESIDUI (PR)		RIACCERTAMENTO RESIDUI (R)		ECONOMIE DI COMPETENZA (ECP = CP - I - FPV)	RESIDUI PASSIVI DA ESERCIZI PRECEDENTI (EP=RS-PR+R)		
		PREVISIONI DEFINITIVE DI COMPETENZA (CP)		PAGAMENTI IN C/COMPETENZA (PC)		IMPEGNI (I)			RESIDUI PASSIVI DA ESERCIZIO DI COMPETENZA (EC= I - PC)		
		PREVISIONI DEFINITIVE DI CASSA (CS)		TOTALE PAGAMENTI (TP=PR+PC)		FONDO PLURIENNALE VINCOLATO (FPV)			TOTALE RESIDUI PASSIVI DA RIPORTARE (TR=EP+EC)		
		CS	8.146.954,76	TP	6.072.861,35	FPV	285.457,49		TR	1.397.178,68	
1204	Programma	04	Interventi per soggetti a rischio di esclusione sociale								
Titolo	1	Spese correnti		RS	1.979.784,03	PR	1.809.703,49	R	-65.326,04	EP	104.754,50
		CP	5.455.457,17	PC	3.086.038,16	I	4.352.008,94	ECP	740.839,02	EC	1.265.970,78
		CS	6.782.696,82	TP	4.895.741,65	FPV	362.609,21			TR	1.370.725,28
Titolo	2	Spese in conto capitale		RS	0,00	PR	0,00	R	0,00	EP	0,00
		CP	0,00	PC	0,00	I	0,00	ECP	0,00	EC	0,00
		CS	0,00	TP	0,00	FPV	0,00			TR	0,00
Titolo	3	Spese per incremento di attivita' finanziarie		RS	0,00	PR	0,00	R	0,00	EP	0,00
		CP	0,00	PC	0,00	I	0,00	ECP	0,00	EC	0,00
		CS	0,00	TP	0,00	FPV	0,00			TR	0,00
Titolo	4	Rimborso di prestiti		RS	0,00	PR	0,00	R	0,00	EP	0,00
		CP	0,00	PC	0,00	I	0,00	ECP	0,00	EC	0,00
		CS	0,00	TP	0,00	FPV	0,00			TR	0,00
Totale Programma	04	Interventi per soggetti a rischio di esclusione sociale		RS	1.979.784,03	PR	1.809.703,49	R	-65.326,04	EP	104.754,50
		CP	5.455.457,17	PC	3.086.038,16	I	4.352.008,94	ECP	740.839,02	EC	1.265.970,78
		CS	6.782.696,82	TP	4.895.741,65	FPV	362.609,21			TR	1.370.725,28
1205	Programma	05	Interventi per le famiglie								
Titolo	1	Spese correnti		RS	71.680,93	PR	71.680,93	R	0,00	EP	0,00
		CP	514.747,82	PC	275.502,19	I	430.742,19	ECP	68.663,08	EC	155.240,00
		CS	552.957,69	TP	347.183,12	FPV	15.342,55			TR	155.240,00
Titolo	2	Spese in conto capitale		RS	0,00	PR	0,00	R	0,00	EP	0,00
		CP	0,00	PC	0,00	I	0,00	ECP	0,00	EC	0,00
		CS	0,00	TP	0,00	FPV	0,00			TR	0,00
Titolo	3	Spese per incremento di attivita' finanziarie		RS	0,00	PR	0,00	R	0,00	EP	0,00
		CP	0,00	PC	0,00	I	0,00	ECP	0,00	EC	0,00
		CS	0,00	TP	0,00	FPV	0,00			TR	0,00
Titolo	4	Rimborso di prestiti		RS	0,00	PR	0,00	R	0,00	EP	0,00
		CP	0,00	PC	0,00	I	0,00	ECP	0,00	EC	0,00
		CS	0,00	TP	0,00	FPV	0,00			TR	0,00
Totale Programma	05	Interventi per le famiglie		RS	71.680,93	PR	71.680,93	R	0,00	EP	0,00
		CP	514.747,82	PC	275.502,19	I	430.742,19	ECP	68.663,08	EC	155.240,00
		CS	552.957,69	TP	347.183,12	FPV	15.342,55			TR	155.240,00
1206	Programma	06	Interventi per il diritto alla casa								
Titolo	1	Spese correnti		RS	4.868.729,00	PR	942.091,89	R	-48.815,52	EP	3.877.821,59
		CP	3.768.589,85	PC	1.395.692,90	I	2.897.934,32	ECP	573.998,68	EC	1.502.241,42
		CS	7.884.092,60	TP	2.337.784,79	FPV	296.656,85			TR	5.380.063,01

**CONTO DEL BILANCIO 2016
GESTIONE DELLE SPESE**

MISSIONE PROGRAMMA TITOLO	DENOMINAZIONE	RESIDUI PASSIVI AL 1/1/2016 (RS)		PAGAMENTI IN C/RESIDUI (PR)		RIACCERTAMENTO RESIDUI (R)		ECONOMIE DI COMPETENZA (ECP = CP - I - FPV)	RESIDUI PASSIVI DA ESERCIZI PRECEDENTI (EP=RS-PR+R)	
		PREVISIONI DEFINITIVE DI COMPETENZA (CP)		PAGAMENTI IN C/COMPETENZA (PC)		IMPEGNI (I)			RESIDUI PASSIVI DA ESERCIZIO DI COMPETENZA (EC= I - PC)	
		PREVISIONI DEFINITIVE DI CASSA (CS)		TOTALE PAGAMENTI (TP=PR+PC)		FONDO PLURIENNALE VINCOLATO (FPV)			TOTALE RESIDUI PASSIVI DA RIPORTARE (TR=EP+EC)	
Titolo	2 Spese in conto capitale	RS	0,00	PR	0,00	R	0,00		EP	0,00
		CP	0,00	PC	0,00	I	0,00	ECP	0,00	0,00
		CS	0,00	TP	0,00	FPV	0,00		TR	0,00
Titolo	3 Spese per incremento di attivita' finanziarie	RS	0,00	PR	0,00	R	0,00		EP	0,00
		CP	0,00	PC	0,00	I	0,00	ECP	0,00	0,00
		CS	0,00	TP	0,00	FPV	0,00		TR	0,00
Titolo	4 Rimborso di prestiti	RS	0,00	PR	0,00	R	0,00		EP	0,00
		CP	0,00	PC	0,00	I	0,00	ECP	0,00	0,00
		CS	0,00	TP	0,00	FPV	0,00		TR	0,00
Totale Programma	06 Interventi per il diritto alla casa	RS	4.868.729,00	PR	942.091,89	R	-48.815,52		EP	3.877.821,59
		CP	3.768.589,85	PC	1.395.692,90	I	2.897.934,32	ECP	573.998,68	1.502.241,42
		CS	7.884.092,60	TP	2.337.784,79	FPV	296.656,85		TR	5.380.063,01
1207 Programma	07 Programmazione e governo della rete dei servizi sociosanitari e sociali									
Titolo	1 Spese correnti	RS	145.111,31	PR	144.574,97	R	-536,34		EP	0,00
		CP	2.588.314,14	PC	2.244.327,50	I	2.480.078,19	ECP	48.402,21	235.750,69
		CS	2.608.570,97	TP	2.388.902,47	FPV	59.833,74		TR	235.750,69
Titolo	2 Spese in conto capitale	RS	0,00	PR	0,00	R	0,00		EP	0,00
		CP	0,00	PC	0,00	I	0,00	ECP	0,00	0,00
		CS	0,00	TP	0,00	FPV	0,00		TR	0,00
Titolo	3 Spese per incremento di attivita' finanziarie	RS	0,00	PR	0,00	R	0,00		EP	0,00
		CP	0,00	PC	0,00	I	0,00	ECP	0,00	0,00
		CS	0,00	TP	0,00	FPV	0,00		TR	0,00
Titolo	4 Rimborso di prestiti	RS	0,00	PR	0,00	R	0,00		EP	0,00
		CP	0,00	PC	0,00	I	0,00	ECP	0,00	0,00
		CS	0,00	TP	0,00	FPV	0,00		TR	0,00
Totale Programma	07 Programmazione e governo della rete dei servizi sociosanitari e sociali	RS	145.111,31	PR	144.574,97	R	-536,34		EP	0,00
		CP	2.588.314,14	PC	2.244.327,50	I	2.480.078,19	ECP	48.402,21	235.750,69
		CS	2.608.570,97	TP	2.388.902,47	FPV	59.833,74		TR	235.750,69
1208 Programma	08 Cooperazione e associazionismo									
Titolo	1 Spese correnti	RS	0,00	PR	0,00	R	0,00		EP	0,00
		CP	177.368,18	PC	5.886,18	I	177.368,18	ECP	0,00	171.482,00
		CS	39.750,00	TP	5.886,18	FPV	0,00		TR	171.482,00
Titolo	2 Spese in conto capitale	RS	0,00	PR	0,00	R	0,00		EP	0,00
		CP	0,00	PC	0,00	I	0,00	ECP	0,00	0,00
		CS	0,00	TP	0,00	FPV	0,00		TR	0,00
Titolo	3 Spese per incremento di attivita' finanziarie	RS	0,00	PR	0,00	R	0,00		EP	0,00
		CP	0,00	PC	0,00	I	0,00	ECP	0,00	0,00
		CS	0,00	TP	0,00	FPV	0,00		TR	0,00

**CONTO DEL BILANCIO 2016
GESTIONE DELLE SPESE**

MISSIONE PROGRAMMA TITOLO	DENOMINAZIONE	RESIDUI PASSIVI AL 1/1/2016 (RS)		PAGAMENTI IN C/RESIDUI (PR)		RIACCERTAMENTO RESIDUI (R)		RESIDUI PASSIVI DA ESERCIZI PRECEDENTI (EP=RS-PR+R)	
		PREVISIONI DEFINITIVE DI COMPETENZA (CP)		PAGAMENTI IN C/COMPETENZA (PC)		IMPEGNI (I)		RESIDUI PASSIVI DA ESERCIZIO DI COMPETENZA (EC= I - PC)	
		PREVISIONI DEFINITIVE DI CASSA (CS)		TOTALE PAGAMENTI (TP=PR+PC)		FONDO PLURIENNALE VINCOLATO (FPV)		ECONOMIE DI COMPETENZA (ECP = CP - I - FPV)	
Titolo	4 Rimborso di prestiti	RS	0,00	PR	0,00	R	0,00	EP	0,00
		CP	0,00	PC	0,00	I	0,00	ECP	0,00
		CS	0,00	TP	0,00	FPV	0,00	TR	0,00
Totale Programma	08 Cooperazione e associazionismo	RS	0,00	PR	0,00	R	0,00	EP	0,00
		CP	177.368,18	PC	5.886,18	I	177.368,18	ECP	0,00
		CS	39.750,00	TP	5.886,18	FPV	0,00	TR	171.482,00
1209 Programma	09 Servizio necroscopico e cimiteriale								
Titolo	1 Spese correnti	RS	833.431,47	PR	764.358,80	R	-9.162,53	EP	59.910,14
		CP	4.485.035,72	PC	3.101.708,77	I	4.058.225,36	ECP	253.533,15
		CS	4.487.164,61	TP	3.866.067,57	FPV	173.277,21	TR	1.016.426,73
Titolo	2 Spese in conto capitale	RS	276.932,39	PR	264.604,82	R	-5.873,18	EP	6.454,39
		CP	1.743.308,01	PC	120.996,99	I	152.291,72	ECP	462.358,04
		CS	616.163,33	TP	385.601,81	FPV	1.128.658,25	TR	37.749,12
Titolo	3 Spese per incremento di attivita' finanziarie	RS	0,00	PR	0,00	R	0,00	EP	0,00
		CP	0,00	PC	0,00	I	0,00	ECP	0,00
		CS	0,00	TP	0,00	FPV	0,00	TR	0,00
Titolo	4 Rimborso di prestiti	RS	0,00	PR	0,00	R	0,00	EP	0,00
		CP	116.831,50	PC	71.099,52	I	116.790,74	ECP	40,76
		CS	116.831,50	TP	71.099,52	FPV	0,00	TR	45.691,22
Totale Programma	09 Servizio necroscopico e cimiteriale	RS	1.110.363,86	PR	1.028.963,62	R	-15.035,71	EP	66.364,53
		CP	6.345.175,23	PC	3.293.805,28	I	4.327.307,82	ECP	715.931,95
		CS	5.220.159,44	TP	4.322.768,90	FPV	1.301.935,46	TR	1.099.867,07
TOTALE MISSIONE	12 Diritti sociali, politiche sociali e famiglia	RS	13.975.272,75	PR	8.059.142,73	R	-373.645,13	EP	5.542.484,89
		CP	50.551.842,02	PC	33.157.712,10	I	42.002.781,67	ECP	4.618.337,21
		CS	56.627.464,64	TP	41.216.854,83	FPV	3.930.723,14	TR	14.387.554,46
Missione	13 Tutela della salute								
1301 Programma	01 Servizio sanitario regionale - finanziamento ordinario corrente per la garanzia dei LEA								
Titolo	1 Spese correnti	RS	0,00	PR	0,00	R	0,00	EP	0,00
		CP	0,00	PC	0,00	I	0,00	ECP	0,00
		CS	0,00	TP	0,00	FPV	0,00	TR	0,00
Titolo	2 Spese in conto capitale	RS	0,00	PR	0,00	R	0,00	EP	0,00
		CP	0,00	PC	0,00	I	0,00	ECP	0,00
		CS	0,00	TP	0,00	FPV	0,00	TR	0,00
Titolo	3 Spese per incremento di attivita' finanziarie	RS	0,00	PR	0,00	R	0,00	EP	0,00
		CP	0,00	PC	0,00	I	0,00	ECP	0,00
		CS	0,00	TP	0,00	FPV	0,00	TR	0,00

**CONTO DEL BILANCIO 2016
GESTIONE DELLE SPESE**

MISSIONE PROGRAMMA TITOLO	DENOMINAZIONE	RESIDUI PASSIVI AL 1/1/2016 (RS)		PAGAMENTI IN C/RESIDUI (PR)		RIACCERTAMENTO RESIDUI (R)		ECONOMIE DI COMPETENZA (ECP = CP - I - FPV)	RESIDUI PASSIVI DA ESERCIZI PRECEDENTI (EP=RS-PR+R)	
		PREVISIONI DEFINITIVE DI COMPETENZA (CP)		PAGAMENTI IN C/COMPETENZA (PC)		IMPEGNI (I)			RESIDUI PASSIVI DA ESERCIZIO DI COMPETENZA (EC= I - PC)	
		PREVISIONI DEFINITIVE DI CASSA (CS)		TOTALE PAGAMENTI (TP=PR+PC)		FONDO PLURIENNALE VINCOLATO (FPV)			TOTALE RESIDUI PASSIVI DA RIPORTARE (TR=EP+EC)	
Titolo	4 Rimborso di prestiti	RS	0,00	PR	0,00	R	0,00		EP	0,00
		CP	0,00	PC	0,00	I	0,00	ECP	0,00	0,00
		CS	0,00	TP	0,00	FPV	0,00		TR	0,00
Totale Programma	01 Servizio sanitario regionale - finanziamento ordinario corrente per la garanzia dei LEA	RS	0,00	PR	0,00	R	0,00		EP	0,00
		CP	0,00	PC	0,00	I	0,00	ECP	0,00	0,00
		CS	0,00	TP	0,00	FPV	0,00		TR	0,00
1302 Programma	02 Servizio sanitario regionale - finanziamento aggiuntivo corrente per livelli di assistenza									
Titolo	1 Spese correnti	RS	0,00	PR	0,00	R	0,00		EP	0,00
		CP	0,00	PC	0,00	I	0,00	ECP	0,00	0,00
		CS	0,00	TP	0,00	FPV	0,00		TR	0,00
Titolo	2 Spese in conto capitale	RS	0,00	PR	0,00	R	0,00		EP	0,00
		CP	0,00	PC	0,00	I	0,00	ECP	0,00	0,00
		CS	0,00	TP	0,00	FPV	0,00		TR	0,00
Titolo	3 Spese per incremento di attivita' finanziarie	RS	0,00	PR	0,00	R	0,00		EP	0,00
		CP	0,00	PC	0,00	I	0,00	ECP	0,00	0,00
		CS	0,00	TP	0,00	FPV	0,00		TR	0,00
Titolo	4 Rimborso di prestiti	RS	0,00	PR	0,00	R	0,00		EP	0,00
		CP	0,00	PC	0,00	I	0,00	ECP	0,00	0,00
		CS	0,00	TP	0,00	FPV	0,00		TR	0,00
Totale Programma	02 Servizio sanitario regionale - finanziamento aggiuntivo corrente per livelli di assistenza superiori ai LEA	RS	0,00	PR	0,00	R	0,00		EP	0,00
		CP	0,00	PC	0,00	I	0,00	ECP	0,00	0,00
		CS	0,00	TP	0,00	FPV	0,00		TR	0,00
1303 Programma	03 Servizio sanitario regionale - finanziamento aggiuntivo corrente per la copertura dello									
Titolo	1 Spese correnti	RS	0,00	PR	0,00	R	0,00		EP	0,00
		CP	0,00	PC	0,00	I	0,00	ECP	0,00	0,00
		CS	0,00	TP	0,00	FPV	0,00		TR	0,00
Titolo	2 Spese in conto capitale	RS	0,00	PR	0,00	R	0,00		EP	0,00
		CP	0,00	PC	0,00	I	0,00	ECP	0,00	0,00
		CS	0,00	TP	0,00	FPV	0,00		TR	0,00
Titolo	3 Spese per incremento di attivita' finanziarie	RS	0,00	PR	0,00	R	0,00		EP	0,00
		CP	0,00	PC	0,00	I	0,00	ECP	0,00	0,00
		CS	0,00	TP	0,00	FPV	0,00		TR	0,00
Titolo	4 Rimborso di prestiti	RS	0,00	PR	0,00	R	0,00		EP	0,00
		CP	0,00	PC	0,00	I	0,00	ECP	0,00	0,00
		CS	0,00	TP	0,00	FPV	0,00		TR	0,00
Totale Programma	03 Servizio sanitario regionale - finanziamento aggiuntivo corrente per la copertura dello squilibrio di bilancio corrente	RS	0,00	PR	0,00	R	0,00		EP	0,00
		CP	0,00	PC	0,00	I	0,00	ECP	0,00	0,00
		CS	0,00	TP	0,00	FPV	0,00		TR	0,00

**CONTO DEL BILANCIO 2016
GESTIONE DELLE SPESE**

MISSIONE PROGRAMMA TITOLO	DENOMINAZIONE	RESIDUI PASSIVI AL 1/1/2016 (RS)		PAGAMENTI IN C/RESIDUI (PR)		RIACCERTAMENTO RESIDUI (R)		ECONOMIE DI COMPETENZA (ECP = CP - I - FPV)	RESIDUI PASSIVI DA ESERCIZI PRECEDENTI (EP=RS-PR+R)	
		PREVISIONI DEFINITIVE DI COMPETENZA (CP)		PAGAMENTI IN C/COMPETENZA (PC)		IMPEGNI (I)			RESIDUI PASSIVI DA ESERCIZI DI COMPETENZA (EC= I - PC)	
		PREVISIONI DEFINITIVE DI CASSA (CS)		TOTALE PAGAMENTI (TP=PR+PC)		FONDO PLURIENNALE VINCOLATO (FPV)			TOTALE RESIDUI PASSIVI DA RIPORTARE (TR=EP+EC)	
1304 Programma	04 Servizio sanitario regionale - ripiano di disavanzi sanitari relativi ad esercizi									
Titolo	1 Spese correnti	RS	0,00	PR	0,00	R	0,00		EP	0,00
		CP	0,00	PC	0,00	I	0,00	ECP	0,00	EC
		CS	0,00	TP	0,00	FPV	0,00		0,00	TR
Titolo	2 Spese in conto capitale	RS	0,00	PR	0,00	R	0,00		EP	0,00
		CP	0,00	PC	0,00	I	0,00	ECP	0,00	EC
		CS	0,00	TP	0,00	FPV	0,00		0,00	TR
Titolo	3 Spese per incremento di attivita' finanziarie	RS	0,00	PR	0,00	R	0,00		EP	0,00
		CP	0,00	PC	0,00	I	0,00	ECP	0,00	EC
		CS	0,00	TP	0,00	FPV	0,00		0,00	TR
Titolo	4 Rimborso di prestiti	RS	0,00	PR	0,00	R	0,00		EP	0,00
		CP	0,00	PC	0,00	I	0,00	ECP	0,00	EC
		CS	0,00	TP	0,00	FPV	0,00		0,00	TR
Totale Programma	04 Servizio sanitario regionale - ripiano di disavanzi sanitari relativi ad esercizi pregressi	RS	0,00	PR	0,00	R	0,00		EP	0,00
		CP	0,00	PC	0,00	I	0,00	ECP	0,00	EC
		CS	0,00	TP	0,00	FPV	0,00		0,00	TR
1305 Programma	05 Servizio sanitario regionale - investimenti sanitari									
Titolo	1 Spese correnti	RS	0,00	PR	0,00	R	0,00		EP	0,00
		CP	0,00	PC	0,00	I	0,00	ECP	0,00	EC
		CS	0,00	TP	0,00	FPV	0,00		0,00	TR
Titolo	2 Spese in conto capitale	RS	0,00	PR	0,00	R	0,00		EP	0,00
		CP	0,00	PC	0,00	I	0,00	ECP	0,00	EC
		CS	0,00	TP	0,00	FPV	0,00		0,00	TR
Titolo	3 Spese per incremento di attivita' finanziarie	RS	0,00	PR	0,00	R	0,00		EP	0,00
		CP	0,00	PC	0,00	I	0,00	ECP	0,00	EC
		CS	0,00	TP	0,00	FPV	0,00		0,00	TR
Titolo	4 Rimborso di prestiti	RS	0,00	PR	0,00	R	0,00		EP	0,00
		CP	0,00	PC	0,00	I	0,00	ECP	0,00	EC
		CS	0,00	TP	0,00	FPV	0,00		0,00	TR
Totale Programma	05 Servizio sanitario regionale - investimenti sanitari	RS	0,00	PR	0,00	R	0,00		EP	0,00
		CP	0,00	PC	0,00	I	0,00	ECP	0,00	EC
		CS	0,00	TP	0,00	FPV	0,00		0,00	TR
1306 Programma	06 Servizio sanitario regionale - restituzione maggiori gettiti SSN									
Titolo	1 Spese correnti	RS	0,00	PR	0,00	R	0,00		EP	0,00
		CP	0,00	PC	0,00	I	0,00	ECP	0,00	EC
		CS	0,00	TP	0,00	FPV	0,00		0,00	TR

**CONTO DEL BILANCIO 2016
GESTIONE DELLE SPESE**

MISSIONE PROGRAMMA TITOLO	DENOMINAZIONE	RESIDUI PASSIVI AL 1/1/2016 (RS)		PAGAMENTI IN C/RESIDUI (PR)		RIACCERTAMENTO RESIDUI (R)		ECONOMIE DI COMPETENZA (ECP = CP - I - FPV)	RESIDUI PASSIVI DA ESERCIZI PRECEDENTI (EP=RS-PR+R)	
		PREVISIONI DEFINITIVE DI COMPETENZA (CP)		PAGAMENTI IN C/COMPETENZA (PC)		IMPEGNI (I)			RESIDUI PASSIVI DA ESERCIZIO DI COMPETENZA (EC= I - PC)	
		PREVISIONI DEFINITIVE DI CASSA (CS)		TOTALE PAGAMENTI (TP=PR+PC)		FONDO PLURIENNALE VINCOLATO (FPV)			TOTALE RESIDUI PASSIVI DA RIPORTARE (TR=EP+EC)	
Titolo	2 Spese in conto capitale	RS	0,00	PR	0,00	R	0,00		EP	0,00
		CP	0,00	PC	0,00	I	0,00	ECP	0,00	0,00
		CS	0,00	TP	0,00	FPV	0,00		TR	0,00
Titolo	3 Spese per incremento di attivita' finanziarie	RS	0,00	PR	0,00	R	0,00		EP	0,00
		CP	0,00	PC	0,00	I	0,00	ECP	0,00	0,00
		CS	0,00	TP	0,00	FPV	0,00		TR	0,00
Titolo	4 Rimborso di prestiti	RS	0,00	PR	0,00	R	0,00		EP	0,00
		CP	0,00	PC	0,00	I	0,00	ECP	0,00	0,00
		CS	0,00	TP	0,00	FPV	0,00		TR	0,00
Totale Programma	06 Servizio sanitario regionale - restituzione maggiori gettiti SSN	RS	0,00	PR	0,00	R	0,00		EP	0,00
		CP	0,00	PC	0,00	I	0,00	ECP	0,00	0,00
		CS	0,00	TP	0,00	FPV	0,00		TR	0,00
1307 Programma	07 Ulteriori spese in materia sanitaria									
Titolo	1 Spese correnti	RS	0,00	PR	0,00	R	0,00		EP	0,00
		CP	0,00	PC	0,00	I	0,00	ECP	0,00	0,00
		CS	0,00	TP	0,00	FPV	0,00		TR	0,00
Titolo	2 Spese in conto capitale	RS	0,00	PR	0,00	R	0,00		EP	0,00
		CP	0,00	PC	0,00	I	0,00	ECP	0,00	0,00
		CS	0,00	TP	0,00	FPV	0,00		TR	0,00
Titolo	3 Spese per incremento di attivita' finanziarie	RS	0,00	PR	0,00	R	0,00		EP	0,00
		CP	0,00	PC	0,00	I	0,00	ECP	0,00	0,00
		CS	0,00	TP	0,00	FPV	0,00		TR	0,00
Titolo	4 Rimborso di prestiti	RS	0,00	PR	0,00	R	0,00		EP	0,00
		CP	0,00	PC	0,00	I	0,00	ECP	0,00	0,00
		CS	0,00	TP	0,00	FPV	0,00		TR	0,00
Totale Programma	07 Ulteriori spese in materia sanitaria	RS	0,00	PR	0,00	R	0,00		EP	0,00
		CP	0,00	PC	0,00	I	0,00	ECP	0,00	0,00
		CS	0,00	TP	0,00	FPV	0,00		TR	0,00
TOTALE MISSIONE	13 Tutela della salute	RS	0,00	PR	0,00	R	0,00		EP	0,00
		CP	0,00	PC	0,00	I	0,00	ECP	0,00	0,00
		CS	0,00	TP	0,00	FPV	0,00		TR	0,00
Missione	14 Sviluppo economico e competitivita'									
1401 Programma	01 Industria, PMI e Artigianato									
Titolo	1 Spese correnti	RS	3.082,67	PR	3.082,67	R	0,00		EP	0,00
		CP	94.917,00	PC	74.385,27	I	79.650,21	ECP	4.860,50	5.264,94
		CS	87.593,06	TP	77.467,94	FPV	10.406,29		TR	5.264,94

**CONTO DEL BILANCIO 2016
GESTIONE DELLE SPESE**

MISSIONE PROGRAMMA TITOLO	DENOMINAZIONE	RESIDUI PASSIVI AL 1/1/2016 (RS)		PAGAMENTI IN C/RESIDUI (PR)		RIACCERTAMENTO RESIDUI (R)		ECONOMIE DI COMPETENZA (ECP = CP - I - FPV)	RESIDUI PASSIVI DA ESERCIZI PRECEDENTI (EP=RS-PR+R)	
		PREVISIONI DEFINITIVE DI COMPETENZA (CP)		PAGAMENTI IN C/COMPETENZA (PC)		IMPEGNI (I)			RESIDUI PASSIVI DA ESERCIZIO DI COMPETENZA (EC= I - PC)	
		PREVISIONI DEFINITIVE DI CASSA (CS)		TOTALE PAGAMENTI (TP=PR+PC)		FONDO PLURIENNALE VINCOLATO (FPV)			TOTALE RESIDUI PASSIVI DA RIPORTARE (TR=EP+EC)	
Titolo	2 Spese in conto capitale	RS	0,00	PR	0,00	R	0,00		EP	0,00
		CP	0,00	PC	0,00	I	0,00	ECP	0,00	0,00
		CS	0,00	TP	0,00	FPV	0,00		TR	0,00
Titolo	3 Spese per incremento di attivita' finanziarie	RS	0,00	PR	0,00	R	0,00		EP	0,00
		CP	0,00	PC	0,00	I	0,00	ECP	0,00	0,00
		CS	0,00	TP	0,00	FPV	0,00		TR	0,00
Titolo	4 Rimborso di prestiti	RS	0,00	PR	0,00	R	0,00		EP	0,00
		CP	0,00	PC	0,00	I	0,00	ECP	0,00	0,00
		CS	0,00	TP	0,00	FPV	0,00		TR	0,00
Totale Programma	01 Industria, PMI e Artigianato	RS	3.082,67	PR	3.082,67	R	0,00		EP	0,00
		CP	94.917,00	PC	74.385,27	I	79.650,21	ECP	4.860,50	5.264,94
		CS	87.593,06	TP	77.467,94	FPV	10.406,29		TR	5.264,94
1402 Programma	02 Commercio - reti distributive - tutela dei consumatori									
Titolo	1 Spese correnti	RS	90.792,14	PR	89.009,43	R	-1.782,71		EP	0,00
		CP	1.899.047,56	PC	973.446,89	I	1.638.530,56	ECP	95.368,58	665.083,67
		CS	1.504.979,46	TP	1.062.456,32	FPV	165.148,42		TR	665.083,67
Titolo	2 Spese in conto capitale	RS	0,00	PR	0,00	R	0,00		EP	0,00
		CP	9.541,55	PC	0,00	I	0,00	ECP	9.541,55	0,00
		CS	9.541,55	TP	0,00	FPV	0,00		TR	0,00
Titolo	3 Spese per incremento di attivita' finanziarie	RS	0,00	PR	0,00	R	0,00		EP	0,00
		CP	0,00	PC	0,00	I	0,00	ECP	0,00	0,00
		CS	0,00	TP	0,00	FPV	0,00		TR	0,00
Titolo	4 Rimborso di prestiti	RS	0,00	PR	0,00	R	0,00		EP	0,00
		CP	5.400,00	PC	2.654,16	I	5.361,82	ECP	38,18	2.707,66
		CS	5.400,00	TP	2.654,16	FPV	0,00		TR	2.707,66
Totale Programma	02 Commercio - reti distributive - tutela dei consumatori	RS	90.792,14	PR	89.009,43	R	-1.782,71		EP	0,00
		CP	1.913.989,11	PC	976.101,05	I	1.643.892,38	ECP	104.948,31	667.791,33
		CS	1.519.921,01	TP	1.065.110,48	FPV	165.148,42		TR	667.791,33
1403 Programma	03 Ricerca e innovazione									
Titolo	1 Spese correnti	RS	0,00	PR	0,00	R	0,00		EP	0,00
		CP	0,00	PC	0,00	I	0,00	ECP	0,00	0,00
		CS	0,00	TP	0,00	FPV	0,00		TR	0,00
Titolo	2 Spese in conto capitale	RS	0,00	PR	0,00	R	0,00		EP	0,00
		CP	0,00	PC	0,00	I	0,00	ECP	0,00	0,00
		CS	0,00	TP	0,00	FPV	0,00		TR	0,00
Titolo	3 Spese per incremento di attivita' finanziarie	RS	0,00	PR	0,00	R	0,00		EP	0,00
		CP	0,00	PC	0,00	I	0,00	ECP	0,00	0,00
		CS	0,00	TP	0,00	FPV	0,00		TR	0,00

**CONTO DEL BILANCIO 2016
GESTIONE DELLE SPESE**

MISSIONE PROGRAMMA TITOLO	DENOMINAZIONE	RESIDUI PASSIVI AL 1/1/2016 (RS)		PAGAMENTI IN C/RESIDUI (PR)		RIACCERTAMENTO RESIDUI (R)		RESIDUI PASSIVI DA ESERCIZI PRECEDENTI (EP=RS-PR+R)		
		PREVISIONI DEFINITIVE DI COMPETENZA (CP)		PAGAMENTI IN C/COMPETENZA (PC)		IMPEGNI (I)			ECONOMIE DI COMPETENZA (ECP = CP - I - FPV)	RESIDUI PASSIVI DA ESERCIZIO DI COMPETENZA (EC= I - PC)
		PREVISIONI DEFINITIVE DI CASSA (CS)		TOTALE PAGAMENTI (TP=PR+PC)		FONDO PLURIENNALE VINCOLATO (FPV)				
Titolo	4 Rimborso di prestiti	RS	0,00	PR	0,00	R	0,00	EP	0,00	
		CP	0,00	PC	0,00	I	0,00	ECP	0,00	
		CS	0,00	TP	0,00	FPV	0,00	TR	0,00	
Totale Programma	03 Ricerca e innovazione	RS	0,00	PR	0,00	R	0,00	EP	0,00	
		CP	0,00	PC	0,00	I	0,00	ECP	0,00	
		CS	0,00	TP	0,00	FPV	0,00	TR	0,00	
1404 Programma	04 Reti e altri servizi di pubblica utilita'									
Titolo	1 Spese correnti	RS	50.653,78	PR	46.313,45	R	-4.340,33	EP	0,00	
		CP	318.147,48	PC	163.447,99	I	191.351,92	ECP	69.494,91	
		CS	293.072,35	TP	209.761,44	FPV	57.300,65	TR	27.903,93	
Titolo	2 Spese in conto capitale	RS	0,00	PR	0,00	R	0,00	EP	0,00	
		CP	0,00	PC	0,00	I	0,00	ECP	0,00	
		CS	0,00	TP	0,00	FPV	0,00	TR	0,00	
Titolo	3 Spese per incremento di attivita' finanziarie	RS	0,00	PR	0,00	R	0,00	EP	0,00	
		CP	0,00	PC	0,00	I	0,00	ECP	0,00	
		CS	0,00	TP	0,00	FPV	0,00	TR	0,00	
Titolo	4 Rimborso di prestiti	RS	0,00	PR	0,00	R	0,00	EP	0,00	
		CP	0,00	PC	0,00	I	0,00	ECP	0,00	
		CS	0,00	TP	0,00	FPV	0,00	TR	0,00	
Totale Programma	04 Reti e altri servizi di pubblica utilita'	RS	50.653,78	PR	46.313,45	R	-4.340,33	EP	0,00	
		CP	318.147,48	PC	163.447,99	I	191.351,92	ECP	69.494,91	
		CS	293.072,35	TP	209.761,44	FPV	57.300,65	TR	27.903,93	
TOTALE MISSIONE	14 Sviluppo economico e competitivita'	RS	144.528,59	PR	138.405,55	R	-6.123,04	EP	0,00	
		CP	2.327.053,59	PC	1.213.934,31	I	1.914.894,51	ECP	179.303,72	
		CS	1.900.586,42	TP	1.352.339,86	FPV	232.855,36	TR	700.960,20	
Missione	15 Politiche per il lavoro e la formazione professionale									
1501 Programma	01 Servizi per lo sviluppo del mercato del lavoro									
Titolo	1 Spese correnti	RS	0,00	PR	0,00	R	0,00	EP	0,00	
		CP	0,00	PC	0,00	I	0,00	ECP	0,00	
		CS	0,00	TP	0,00	FPV	0,00	TR	0,00	
Titolo	2 Spese in conto capitale	RS	0,00	PR	0,00	R	0,00	EP	0,00	
		CP	0,00	PC	0,00	I	0,00	ECP	0,00	
		CS	0,00	TP	0,00	FPV	0,00	TR	0,00	
Titolo	3 Spese per incremento di attivita' finanziarie	RS	0,00	PR	0,00	R	0,00	EP	0,00	
		CP	0,00	PC	0,00	I	0,00	ECP	0,00	
		CS	0,00	TP	0,00	FPV	0,00	TR	0,00	

**CONTO DEL BILANCIO 2016
GESTIONE DELLE SPESE**

MISSIONE PROGRAMMA TITOLO	DENOMINAZIONE	RESIDUI PASSIVI AL 1/1/2016 (RS)		PAGAMENTI IN C/RESIDUI (PR)		RIACCERTAMENTO RESIDUI (R)		ECONOMIE DI COMPETENZA (ECP = CP - I - FPV)	RESIDUI PASSIVI DA ESERCIZI PRECEDENTI (EP=RS-PR+R)	
		PREVISIONI DEFINITIVE DI COMPETENZA (CP)		PAGAMENTI IN C/COMPETENZA (PC)		IMPEGNI (I)			RESIDUI PASSIVI DA ESERCIZIO DI COMPETENZA (EC= I - PC)	
		PREVISIONI DEFINITIVE DI CASSA (CS)		TOTALE PAGAMENTI (TP=PR+PC)		FONDO PLURIENNALE VINCOLATO (FPV)			TOTALE RESIDUI PASSIVI DA RIPORTARE (TR=EP+EC)	
Titolo	4 Rimborso di prestiti	RS	0,00	PR	0,00	R	0,00		EP	0,00
		CP	0,00	PC	0,00	I	0,00	ECP	0,00	0,00
		CS	0,00	TP	0,00	FPV	0,00		TR	0,00
Totale Programma	01 Servizi per lo sviluppo del mercato del lavoro	RS	0,00	PR	0,00	R	0,00		EP	0,00
		CP	0,00	PC	0,00	I	0,00	ECP	0,00	0,00
		CS	0,00	TP	0,00	FPV	0,00		TR	0,00
1502 Programma	02 Formazione professionale									
Titolo	1 Spese correnti	RS	0,00	PR	0,00	R	0,00		EP	0,00
		CP	0,00	PC	0,00	I	0,00	ECP	0,00	0,00
		CS	0,00	TP	0,00	FPV	0,00		TR	0,00
Titolo	2 Spese in conto capitale	RS	0,00	PR	0,00	R	0,00		EP	0,00
		CP	0,00	PC	0,00	I	0,00	ECP	0,00	0,00
		CS	0,00	TP	0,00	FPV	0,00		TR	0,00
Titolo	3 Spese per incremento di attivita' finanziarie	RS	0,00	PR	0,00	R	0,00		EP	0,00
		CP	0,00	PC	0,00	I	0,00	ECP	0,00	0,00
		CS	0,00	TP	0,00	FPV	0,00		TR	0,00
Titolo	4 Rimborso di prestiti	RS	0,00	PR	0,00	R	0,00		EP	0,00
		CP	0,00	PC	0,00	I	0,00	ECP	0,00	0,00
		CS	0,00	TP	0,00	FPV	0,00		TR	0,00
Totale Programma	02 Formazione professionale	RS	0,00	PR	0,00	R	0,00		EP	0,00
		CP	0,00	PC	0,00	I	0,00	ECP	0,00	0,00
		CS	0,00	TP	0,00	FPV	0,00		TR	0,00
1503 Programma	03 Sostegno all'occupazione									
Titolo	1 Spese correnti	RS	496.617,88	PR	470.375,87	R	-10.236,87		EP	16.005,14
		CP	629.657,71	PC	295.499,82	I	442.721,36	ECP	53.714,33	147.221,54
		CS	993.053,57	TP	765.875,69	FPV	133.222,02		TR	163.226,68
Titolo	2 Spese in conto capitale	RS	0,00	PR	0,00	R	0,00		EP	0,00
		CP	0,00	PC	0,00	I	0,00	ECP	0,00	0,00
		CS	0,00	TP	0,00	FPV	0,00		TR	0,00
Titolo	3 Spese per incremento di attivita' finanziarie	RS	0,00	PR	0,00	R	0,00		EP	0,00
		CP	0,00	PC	0,00	I	0,00	ECP	0,00	0,00
		CS	0,00	TP	0,00	FPV	0,00		TR	0,00
Titolo	4 Rimborso di prestiti	RS	0,00	PR	0,00	R	0,00		EP	0,00
		CP	0,00	PC	0,00	I	0,00	ECP	0,00	0,00
		CS	0,00	TP	0,00	FPV	0,00		TR	0,00
Totale Programma	03 Sostegno all'occupazione	RS	496.617,88	PR	470.375,87	R	-10.236,87		EP	16.005,14
		CP	629.657,71	PC	295.499,82	I	442.721,36	ECP	53.714,33	147.221,54
		CS	993.053,57	TP	765.875,69	FPV	133.222,02		TR	163.226,68
TOTALE MISSIONE	15 Politiche per il lavoro e la formazione	RS	496.617,88	PR	470.375,87	R	-10.236,87		EP	16.005,14

**CONTO DEL BILANCIO 2016
GESTIONE DELLE SPESE**

MISSIONE PROGRAMMA TITOLO	DENOMINAZIONE	RESIDUI PASSIVI AL 1/1/2016 (RS)		PAGAMENTI IN C/RESIDUI (PR)		RIACCERTAMENTO RESIDUI (R)		ECONOMIE DI COMPETENZA (ECP = CP - I - FPV)	RESIDUI PASSIVI DA ESERCIZI PRECEDENTI (EP=RS-PR+R)		
		PREVISIONI DEFINITIVE DI COMPETENZA (CP)		PAGAMENTI IN C/COMPETENZA (PC)		IMPEGNI (I)			RESIDUI PASSIVI DA ESERCIZIO DI COMPETENZA (EC= I - PC)		
		PREVISIONI DEFINITIVE DI CASSA (CS)		TOTALE PAGAMENTI (TP=PR+PC)		FONDO PLURIENNALE VINCOLATO (FPV)			TOTALE RESIDUI PASSIVI DA RIPORTARE (TR=EP+EC)		
	professionale	CP	629.657,71	PC	295.499,82	I	442.721,36	ECP	53.714,33	EC	147.221,54
		CS	993.053,57	TP	765.875,69	FPV	133.222,02			TR	163.226,68
Missione	16 Agricoltura, politiche agroalimentari e pesca										
1601 Programma	01 Sviluppo del settore agricolo e del sistema agroalimentare										
Titolo	1 Spese correnti	RS	0,00	PR	0,00	R	0,00			EP	0,00
		CP	0,00	PC	0,00	I	0,00	ECP	0,00	EC	0,00
		CS	0,00	TP	0,00	FPV	0,00			TR	0,00
Titolo	2 Spese in conto capitale	RS	0,00	PR	0,00	R	0,00			EP	0,00
		CP	0,00	PC	0,00	I	0,00	ECP	0,00	EC	0,00
		CS	0,00	TP	0,00	FPV	0,00			TR	0,00
Titolo	3 Spese per incremento di attivita' finanziarie	RS	0,00	PR	0,00	R	0,00			EP	0,00
		CP	0,00	PC	0,00	I	0,00	ECP	0,00	EC	0,00
		CS	0,00	TP	0,00	FPV	0,00			TR	0,00
Titolo	4 Rimborso di prestiti	RS	0,00	PR	0,00	R	0,00			EP	0,00
		CP	0,00	PC	0,00	I	0,00	ECP	0,00	EC	0,00
		CS	0,00	TP	0,00	FPV	0,00			TR	0,00
Totale Programma	01 Sviluppo del settore agricolo e del sistema agroalimentare	RS	0,00	PR	0,00	R	0,00			EP	0,00
		CP	0,00	PC	0,00	I	0,00	ECP	0,00	EC	0,00
		CS	0,00	TP	0,00	FPV	0,00			TR	0,00
1602 Programma	02 Caccia e pesca										
Titolo	1 Spese correnti	RS	0,00	PR	0,00	R	0,00			EP	0,00
		CP	0,00	PC	0,00	I	0,00	ECP	0,00	EC	0,00
		CS	0,00	TP	0,00	FPV	0,00			TR	0,00
Titolo	2 Spese in conto capitale	RS	0,00	PR	0,00	R	0,00			EP	0,00
		CP	0,00	PC	0,00	I	0,00	ECP	0,00	EC	0,00
		CS	0,00	TP	0,00	FPV	0,00			TR	0,00
Titolo	3 Spese per incremento di attivita' finanziarie	RS	0,00	PR	0,00	R	0,00			EP	0,00
		CP	0,00	PC	0,00	I	0,00	ECP	0,00	EC	0,00
		CS	0,00	TP	0,00	FPV	0,00			TR	0,00
Titolo	4 Rimborso di prestiti	RS	0,00	PR	0,00	R	0,00			EP	0,00
		CP	0,00	PC	0,00	I	0,00	ECP	0,00	EC	0,00
		CS	0,00	TP	0,00	FPV	0,00			TR	0,00
Totale Programma	02 Caccia e pesca	RS	0,00	PR	0,00	R	0,00			EP	0,00
		CP	0,00	PC	0,00	I	0,00	ECP	0,00	EC	0,00
		CS	0,00	TP	0,00	FPV	0,00			TR	0,00
TOTALE MISSIONE	16 Agricoltura, politiche agroalimentari e pesca	RS	0,00	PR	0,00	R	0,00			EP	0,00
		CP	0,00	PC	0,00	I	0,00	ECP	0,00	EC	0,00

**CONTO DEL BILANCIO 2016
GESTIONE DELLE SPESE**

MISSIONE PROGRAMMA TITOLO	DENOMINAZIONE	RESIDUI PASSIVI AL 1/1/2016 (RS)		PAGAMENTI IN C/RESIDUI (PR)		RIACCERTAMENTO RESIDUI (R)		RESIDUI PASSIVI DA ESERCIZI PRECEDENTI (EP=RS-PR+R)	
		PREVISIONI DEFINITIVE DI COMPETENZA (CP)		PAGAMENTI IN C/COMPETENZA (PC)		IMPEGNI (I)		RESIDUI PASSIVI DA ESERCIZIO DI COMPETENZA (EC= I - PC)	
		PREVISIONI DEFINITIVE DI CASSA (CS)		TOTALE PAGAMENTI (TP=PR+PC)		FONDO PLURIENNALE VINCOLATO (FPV)		TOTALE RESIDUI PASSIVI DA RIPORTARE (TR=EP+EC)	
		CS	0,00	TP	0,00	FPV	0,00	TR	0,00
Missione	17 Energia e diversificazione delle fonti energetiche								
1701 Programma	01 Fonti energetiche								
Titolo	1 Spese correnti	RS	0,00	PR	0,00	R	0,00	EP	0,00
		CP	0,00	PC	0,00	I	0,00	ECP	0,00
		CS	0,00	TP	0,00	FPV	0,00	TR	0,00
Titolo	2 Spese in conto capitale	RS	0,00	PR	0,00	R	0,00	EP	0,00
		CP	0,00	PC	0,00	I	0,00	ECP	0,00
		CS	0,00	TP	0,00	FPV	0,00	TR	0,00
Titolo	3 Spese per incremento di attivita' finanziarie	RS	0,00	PR	0,00	R	0,00	EP	0,00
		CP	0,00	PC	0,00	I	0,00	ECP	0,00
		CS	0,00	TP	0,00	FPV	0,00	TR	0,00
Titolo	4 Rimborso di prestiti	RS	0,00	PR	0,00	R	0,00	EP	0,00
		CP	0,00	PC	0,00	I	0,00	ECP	0,00
		CS	0,00	TP	0,00	FPV	0,00	TR	0,00
Totale Programma	01 Fonti energetiche	RS	0,00	PR	0,00	R	0,00	EP	0,00
		CP	0,00	PC	0,00	I	0,00	ECP	0,00
		CS	0,00	TP	0,00	FPV	0,00	TR	0,00
TOTALE MISSIONE	17 Energia e diversificazione delle fonti energetiche	RS	0,00	PR	0,00	R	0,00	EP	0,00
		CP	0,00	PC	0,00	I	0,00	ECP	0,00
		CS	0,00	TP	0,00	FPV	0,00	TR	0,00
Missione	18 Relazioni con le altre autonomie territoriali e locali								
1801 Programma	01 Relazioni finanziarie con le altre autonomie territoriali								
Titolo	1 Spese correnti	RS	0,00	PR	0,00	R	0,00	EP	0,00
		CP	0,00	PC	0,00	I	0,00	ECP	0,00
		CS	0,00	TP	0,00	FPV	0,00	TR	0,00
Titolo	2 Spese in conto capitale	RS	0,00	PR	0,00	R	0,00	EP	0,00
		CP	0,00	PC	0,00	I	0,00	ECP	0,00
		CS	0,00	TP	0,00	FPV	0,00	TR	0,00
Titolo	3 Spese per incremento di attivita' finanziarie	RS	0,00	PR	0,00	R	0,00	EP	0,00
		CP	0,00	PC	0,00	I	0,00	ECP	0,00
		CS	0,00	TP	0,00	FPV	0,00	TR	0,00

**CONTO DEL BILANCIO 2016
GESTIONE DELLE SPESE**

MISSIONE PROGRAMMA TITOLO	DENOMINAZIONE	RESIDUI PASSIVI AL 1/1/2016 (RS)		PAGAMENTI IN C/RESIDUI (PR)		RIACCERTAMENTO RESIDUI (R)		ECONOMIE DI COMPETENZA (ECP = CP - I - FPV)	RESIDUI PASSIVI DA ESERCIZI PRECEDENTI (EP=RS-PR+R)	
		PREVISIONI DEFINITIVE DI COMPETENZA (CP)		PAGAMENTI IN C/COMPETENZA (PC)		IMPEGNI (I)			RESIDUI PASSIVI DA ESERCIZIO DI COMPETENZA (EC= I - PC)	
		PREVISIONI DEFINITIVE DI CASSA (CS)		TOTALE PAGAMENTI (TP=PR+PC)		FONDO PLURIENNALE VINCOLATO (FPV)			TOTALE RESIDUI PASSIVI DA RIPORTARE (TR=EP+EC)	
Titolo	4 Rimborso di prestiti	RS	0,00	PR	0,00	R	0,00		EP	0,00
		CP	0,00	PC	0,00	I	0,00	ECP	0,00	0,00
		CS	0,00	TP	0,00	FPV	0,00		TR	0,00
Totale Programma	01 Relazioni finanziarie con le altre autonomie territoriali	RS	0,00	PR	0,00	R	0,00		EP	0,00
		CP	0,00	PC	0,00	I	0,00	ECP	0,00	0,00
		CS	0,00	TP	0,00	FPV	0,00		TR	0,00
TOTALE MISSIONE	18 Relazioni con le altre autonomie territoriali e locali	RS	0,00	PR	0,00	R	0,00		EP	0,00
		CP	0,00	PC	0,00	I	0,00	ECP	0,00	0,00
		CS	0,00	TP	0,00	FPV	0,00		TR	0,00
Missione	19 Relazioni internazionali									
1901 Programma	01 Relazioni internazionali e Cooperazione allo sviluppo									
Titolo	1 Spese correnti	RS	0,00	PR	0,00	R	0,00		EP	0,00
		CP	162.500,00	PC	107.240,83	I	134.745,46	ECP	15.348,18	27.504,63
		CS	150.093,64	TP	107.240,83	FPV	12.406,36		TR	27.504,63
Titolo	2 Spese in conto capitale	RS	0,00	PR	0,00	R	0,00		EP	0,00
		CP	0,00	PC	0,00	I	0,00	ECP	0,00	0,00
		CS	0,00	TP	0,00	FPV	0,00		TR	0,00
Titolo	3 Spese per incremento di attivita' finanziarie	RS	0,00	PR	0,00	R	0,00		EP	0,00
		CP	0,00	PC	0,00	I	0,00	ECP	0,00	0,00
		CS	0,00	TP	0,00	FPV	0,00		TR	0,00
Titolo	4 Rimborso di prestiti	RS	0,00	PR	0,00	R	0,00		EP	0,00
		CP	0,00	PC	0,00	I	0,00	ECP	0,00	0,00
		CS	0,00	TP	0,00	FPV	0,00		TR	0,00
Totale Programma	01 Relazioni internazionali e Cooperazione allo sviluppo	RS	0,00	PR	0,00	R	0,00		EP	0,00
		CP	162.500,00	PC	107.240,83	I	134.745,46	ECP	15.348,18	27.504,63
		CS	150.093,64	TP	107.240,83	FPV	12.406,36		TR	27.504,63
TOTALE MISSIONE	19 Relazioni internazionali	RS	0,00	PR	0,00	R	0,00		EP	0,00
		CP	162.500,00	PC	107.240,83	I	134.745,46	ECP	15.348,18	27.504,63
		CS	150.093,64	TP	107.240,83	FPV	12.406,36		TR	27.504,63
Missione	20 Fondi e accantonamenti									
2001 Programma	01 Fondo di riserva									
Titolo	1 Spese correnti	RS	0,00	PR	0,00	R	0,00		EP	0,00
		CP	623.254,53	PC	0,00	I	0,00	ECP	623.254,53	0,00
		CS	2.340.000,00	TP	0,00	FPV	0,00		TR	0,00

**CONTO DEL BILANCIO 2016
GESTIONE DELLE SPESE**

MISSIONE PROGRAMMA TITOLO	DENOMINAZIONE	RESIDUI PASSIVI AL 1/1/2016 (RS)		PAGAMENTI IN C/RESIDUI (PR)		RIACCERTAMENTO RESIDUI (R)		ECONOMIE DI COMPETENZA (ECP = CP - I - FPV)	RESIDUI PASSIVI DA ESERCIZI PRECEDENTI (EP=RS-PR+R)	
		PREVISIONI DEFINITIVE DI COMPETENZA (CP)		PAGAMENTI IN C/COMPETENZA (PC)		IMPEGNI (I)			RESIDUI PASSIVI DA ESERCIZIO DI COMPETENZA (EC= I - PC)	
		PREVISIONI DEFINITIVE DI CASSA (CS)		TOTALE PAGAMENTI (TP=PR+PC)		FONDO PLURIENNALE VINCOLATO (FPV)			TOTALE RESIDUI PASSIVI DA RIPORTARE (TR=EP+EC)	
Titolo	2 Spese in conto capitale	RS	0,00	PR	0,00	R	0,00		EP	0,00
		CP	0,00	PC	0,00	I	0,00	ECP	0,00	0,00
		CS	0,00	TP	0,00	FPV	0,00		TR	0,00
Titolo	3 Spese per incremento di attivita' finanziarie	RS	0,00	PR	0,00	R	0,00		EP	0,00
		CP	0,00	PC	0,00	I	0,00	ECP	0,00	0,00
		CS	0,00	TP	0,00	FPV	0,00		TR	0,00
Titolo	4 Rimborso di prestiti	RS	0,00	PR	0,00	R	0,00		EP	0,00
		CP	0,00	PC	0,00	I	0,00	ECP	0,00	0,00
		CS	0,00	TP	0,00	FPV	0,00		TR	0,00
Totale Programma	01 Fondo di riserva	RS	0,00	PR	0,00	R	0,00		EP	0,00
		CP	623.254,53	PC	0,00	I	0,00	ECP	623.254,53	0,00
		CS	2.340.000,00	TP	0,00	FPV	0,00		TR	0,00
2002 Programma	02 Fondo crediti di difficile esigibilità									
Titolo	1 Spese correnti	RS	0,00	PR	0,00	R	0,00		EP	0,00
		CP	23.273.330,29	PC	0,00	I	0,00	ECP	23.273.330,29	0,00
		CS	0,00	TP	0,00	FPV	0,00		TR	0,00
Titolo	2 Spese in conto capitale	RS	0,00	PR	0,00	R	0,00		EP	0,00
		CP	0,00	PC	0,00	I	0,00	ECP	0,00	0,00
		CS	0,00	TP	0,00	FPV	0,00		TR	0,00
Titolo	3 Spese per incremento di attivita' finanziarie	RS	0,00	PR	0,00	R	0,00		EP	0,00
		CP	0,00	PC	0,00	I	0,00	ECP	0,00	0,00
		CS	0,00	TP	0,00	FPV	0,00		TR	0,00
Titolo	4 Rimborso di prestiti	RS	0,00	PR	0,00	R	0,00		EP	0,00
		CP	0,00	PC	0,00	I	0,00	ECP	0,00	0,00
		CS	0,00	TP	0,00	FPV	0,00		TR	0,00
Totale Programma	02 Fondo crediti di difficile esigibilità	RS	0,00	PR	0,00	R	0,00		EP	0,00
		CP	23.273.330,29	PC	0,00	I	0,00	ECP	23.273.330,29	0,00
		CS	0,00	TP	0,00	FPV	0,00		TR	0,00
2003 Programma	03 Altri fondi									
Titolo	1 Spese correnti	RS	0,00	PR	0,00	R	0,00		EP	0,00
		CP	339.999,00	PC	0,00	I	0,00	ECP	339.999,00	0,00
		CS	0,00	TP	0,00	FPV	0,00		TR	0,00
Titolo	2 Spese in conto capitale	RS	0,00	PR	0,00	R	0,00		EP	0,00
		CP	0,00	PC	0,00	I	0,00	ECP	0,00	0,00
		CS	0,00	TP	0,00	FPV	0,00		TR	0,00
Titolo	3 Spese per incremento di attivita' finanziarie	RS	0,00	PR	0,00	R	0,00		EP	0,00
		CP	0,00	PC	0,00	I	0,00	ECP	0,00	0,00
		CS	0,00	TP	0,00	FPV	0,00		TR	0,00

**CONTO DEL BILANCIO 2016
GESTIONE DELLE SPESE**

MISSIONE PROGRAMMA TITOLO	DENOMINAZIONE	RESIDUI PASSIVI AL 1/1/2016 (RS)		PAGAMENTI IN C/RESIDUI (PR)		RIACCERTAMENTO RESIDUI (R)		ECONOMIE DI COMPETENZA (ECP = CP - I - FPV)	RESIDUI PASSIVI DA ESERCIZI PRECEDENTI (EP=RS-PR+R)		
		PREVISIONI DEFINITIVE DI COMPETENZA (CP)		PAGAMENTI IN C/COMPETENZA (PC)		IMPEGNI (I)			RESIDUI PASSIVI DA ESERCIZIO DI COMPETENZA (EC= I - PC)		
		PREVISIONI DEFINITIVE DI CASSA (CS)		TOTALE PAGAMENTI (TP=PR+PC)		FONDO PLURIENNALE VINCOLATO (FPV)			TOTALE RESIDUI PASSIVI DA RIPORTARE (TR=EP+EC)		
6001	Programma	01	Restituzione anticipazione di tesoreria								
Titolo	1	Spese correnti		RS	0,00	PR	0,00	R	0,00	EP	0,00
				CP	0,00	PC	0,00	I	0,00	ECP	0,00
				CS	0,00	TP	0,00	FPV	0,00		0,00
Titolo	5	Chiusura Anticipazioni da istituto tesoriere/cassiere		RS	0,00	PR	0,00	R	0,00	EP	0,00
				CP	65.112.999,00	PC	0,00	I	0,00	ECP	65.112.999,00
				CS	65.112.999,00	TP	0,00	FPV	0,00		0,00
Totale Programma	01	Restituzione anticipazione di tesoreria		RS	0,00	PR	0,00	R	0,00	EP	0,00
				CP	65.112.999,00	PC	0,00	I	0,00	ECP	65.112.999,00
				CS	65.112.999,00	TP	0,00	FPV	0,00		0,00
TOTALE MISSIONE	60	Anticipazioni finanziarie		RS	0,00	PR	0,00	R	0,00	EP	0,00
				CP	65.112.999,00	PC	0,00	I	0,00	ECP	65.112.999,00
				CS	65.112.999,00	TP	0,00	FPV	0,00		0,00
Missione	99	Servizi per conto terzi									
9901	Programma	01	Servizi per conto terzi e Partite di giro								
Titolo	7	Spese per conto terzi e partite di giro		RS	9.740.463,35	PR	5.690.680,36	R	0,00	EP	4.049.782,99
				CP	82.815.000,00	PC	32.766.690,08	I	38.001.509,49	ECP	44.813.490,51
				CS	86.430.128,07	TP	38.457.370,44	FPV	0,00		9.284.602,40
Totale Programma	01	Servizi per conto terzi e Partite di giro		RS	9.740.463,35	PR	5.690.680,36	R	0,00	EP	4.049.782,99
				CP	82.815.000,00	PC	32.766.690,08	I	38.001.509,49	ECP	44.813.490,51
				CS	86.430.128,07	TP	38.457.370,44	FPV	0,00		9.284.602,40
9902	Programma	02	Anticipazioni per il finanziamento del sistema sanitario nazionale								
Titolo	7	Spese per conto terzi e partite di giro		RS	0,00	PR	0,00	R	0,00	EP	0,00
				CP	0,00	PC	0,00	I	0,00	ECP	0,00
				CS	0,00	TP	0,00	FPV	0,00		0,00
Totale Programma	02	Anticipazioni per il finanziamento del sistema sanitario nazionale		RS	0,00	PR	0,00	R	0,00	EP	0,00
				CP	0,00	PC	0,00	I	0,00	ECP	0,00
				CS	0,00	TP	0,00	FPV	0,00		0,00
TOTALE MISSIONE	99	Servizi per conto terzi		RS	9.740.463,35	PR	5.690.680,36	R	0,00	EP	4.049.782,99
				CP	82.815.000,00	PC	32.766.690,08	I	38.001.509,49	ECP	44.813.490,51
				CS	86.430.128,07	TP	38.457.370,44	FPV	0,00		9.284.602,40

**CONTO DEL BILANCIO 2016
GESTIONE DELLE SPESE**

MISSIONE PROGRAMMA TITOLO	DENOMINAZIONE	RESIDUI PASSIVI AL 1/1/2016 (RS)		PAGAMENTI IN C/RESIDUI (PR)		RIACCERTAMENTO RESIDUI (R)		ECONOMIE DI COMPETENZA (ECP = CP - I - FPV)	RESIDUI PASSIVI DA ESERCIZI PRECEDENTI (EP=RS-PR+R)		
		PREVISIONI DEFINITIVE DI COMPETENZA (CP)		PAGAMENTI IN C/COMPETENZA (PC)		IMPEGNI (I)			RESIDUI PASSIVI DA ESERCIZIO DI COMPETENZA (EC= I - PC)		
		PREVISIONI DEFINITIVE DI CASSA (CS)		TOTALE PAGAMENTI (TP=PR+PC)		FONDO PLURIENNALE VINCOLATO (FPV)			TOTALE RESIDUI PASSIVI DA RIPORTARE (TR=EP+EC)		
	<i>TOTALE MISSIONI</i>	RS	100.579.942,25	PR	69.532.340,12	R	-3.002.869,86		EP	28.044.732,27	
		CP	597.001.431,63	PC	252.732.127,15	I	319.318.376,94	ECP	201.740.218,24	EC	66.586.249,79
		CS	542.119.704,13	TP	322.264.467,27	FPV	75.942.836,45		TR	94.630.982,06	
	<i>TOTALE GENERALE DELLE SPESE</i>	RS	100.579.942,25	PR	69.532.340,12	R	-3.002.869,86		EP	28.044.732,27	
		CP	597.001.431,63	PC	252.732.127,15	I	319.318.376,94	ECP	201.740.218,24	EC	66.586.249,79
		CS	542.119.704,13	TP	322.264.467,27	FPV	75.942.836,45		TR	94.630.982,06	

CONTO DEL BILANCIO 2016
RIEPILOGO GENERALE DELLE SPESE

TITOLO	DENOMINAZIONE	RESIDUI PASSIVI AL 1/1/2016 (RS)		PAGAMENTI IN C/RESIDUI (PR)		RIACCERTAMENTO RESIDUI (R)		ECONOMIE DI COMPETENZA (ECP= CP-I-FPV)	RESIDUI PASSIVI DA ESERCIZI PRECEDENTI (EP=RS-PR+R)	
		PREVISIONI DEFINITIVE DI COMPETENZA (CP)		PAGAMENTI IN C/COMPETENZA (PC)		IMPEGNI (I)			RESIDUI PASSIVI DA ESERCIZIO DI COMPETENZA (EC= I - PC)	
		PREVISIONI DEFINITIVE DI CASSA (CS)		TOTALE PAGAMENTI (TR=EP+EC)		FONDO PLURIENNALE VINCOLATO (FPV)			TOTALE RESIDUI PASSIVI DA RIPORTARE (TR=EP+EC)	
	DISAVANZO DI AMMINISTRAZIONE	CP	0,00							
TITOLO 1	Spese correnti	RS	56.942.995,43	PR	39.955.420,45	R	-1.658.732,95		EP	15.328.842,03
		CP	297.470.217,51	PC	190.397.495,28	I	242.106.257,03	ECP	EC	51.708.761,75
		CS	296.365.667,64	TP	230.352.915,73	FPV	12.993.435,68		TR	67.037.603,78
TITOLO 2	Spese in conto capitale	RS	29.396.483,47	PR	19.386.239,31	R	-1.344.136,91		EP	8.666.107,25
		CP	128.959.961,12	PC	18.649.995,87	I	26.982.813,79	ECP	EC	8.332.817,92
		CS	67.067.655,42	TP	38.036.235,18	FPV	62.949.400,77		TR	16.998.925,17
TITOLO 3	Spese per incremento di attivita' finanziarie	RS	4.500.000,00	PR	4.500.000,00	R	0,00		EP	0,00
		CP	16.325.398,00	PC	6.119.326,01	I	6.119.326,01	ECP	EC	0,00
		CS	20.825.398,00	TP	10.619.326,01	FPV	0,00		TR	0,00
TITOLO 4	Rimborso di prestiti	RS	0,00	PR	0,00	R	0,00		EP	0,00
		CP	6.317.856,00	PC	4.798.619,91	I	6.108.470,62	ECP	EC	1.309.850,71
		CS	6.317.856,00	TP	4.798.619,91	FPV	0,00		TR	1.309.850,71
TITOLO 5	Chiusura Anticipazioni da istituto tesoriere/cassiere	RS	0,00	PR	0,00	R	0,00		EP	0,00
		CP	65.112.999,00	PC	0,00	I	0,00	ECP	EC	0,00
		CS	65.112.999,00	TP	0,00	FPV	0,00		TR	0,00
TITOLO 7	Spese per conto terzi e partite di giro	RS	9.740.463,35	PR	5.690.680,36	R	0,00		EP	4.049.782,99
		CP	82.815.000,00	PC	32.766.690,08	I	38.001.509,49	ECP	EC	5.234.819,41
		CS	86.430.128,07	TP	38.457.370,44	FPV	0,00		TR	9.284.602,40
	TOTALE TITOLI	RS	100.579.942,25	PR	69.532.340,12	R	-3.002.869,86		EP	28.044.732,27
		CP	597.001.431,63	PC	252.732.127,15	I	319.318.376,94	ECP	EC	66.586.249,79
		CS	542.119.704,13	TP	322.264.467,27	FPV	75.942.836,45		TR	94.630.982,06
	TOTALE GENERALE DELLE SPESE	RS	100.579.942,25	PR	69.532.340,12	R	-3.002.869,86		EP	28.044.732,27
		CP	597.001.431,63	PC	252.732.127,15	I	319.318.376,94	ECP	EC	66.586.249,79
		CS	542.119.704,13	TP	322.264.467,27	FPV	75.942.836,45		TR	94.630.982,06

**CONTO DEL BILANCIO 2016 - GESTIONE DELLE SPESE
FUNZIONI DELEGATE DALLE REGIONI**

MISSIONE PROGRAMMA TITOLO	DENOMINAZIONE	RESIDUI PASSIVI AL 1/1/2016 (RS)		PAGAMENTI IN C/RESIDUI (PR)		RIACCERTAMENTO RESIDUI (R)		ECONOMIE DI COMPETENZA (ECP= CP- I -FPV)	RESIDUI PASSIVI DA ESERCIZI PRECEDENTI (EP=RS-PR+R)		
		PREVISIONI DEFINITIVE DI COMPETENZA (CP)		PAGAMENTI IN C/COMPETENZA (PC)		IMPEGNI (I)			RESIDUI PASSIVI DA ESERCIZIO DI COMPETENZA (EC= I - PC)		
		PREVISIONI DEFINITIVE DI CASSA (CS)		TOTALE PAGAMENTI (TP=PR+PC)		FONDO PLURIENNALE VINCOLATO (FPV)			TOTALE RESIDUI PASSIVI DA RIPORTARE (TR=EP+EC)		
Missione	12 Diritti sociali, politiche sociali e famiglia										
1206 Programma	06 Interventi per il diritto alla casa										
Titolo	1 Spese correnti	RS	516.161,13	PR	461.749,96	R	-2.760,00		EP	51.651,17	
		CP	850.997,05	PC	441.946,89	I	458.640,30	ECP	104.007,46	EC	16.693,41
		CS	720.152,20	TP	903.696,85	FPV	288.349,29			TR	68.344,58
Totale Programma	06 Interventi per il diritto alla casa	RS	516.161,13	PR	461.749,96	R	-2.760,00		EP	51.651,17	
		CP	850.997,05	PC	441.946,89	I	458.640,30	ECP	104.007,46	EC	16.693,41
		CS	720.152,20	TP	903.696,85	FPV	288.349,29			TR	68.344,58
TOTALE MISSIONE	12 Diritti sociali, politiche sociali e famiglia	RS	516.161,13	PR	461.749,96	R	-2.760,00		EP	51.651,17	
		CP	850.997,05	PC	441.946,89	I	458.640,30	ECP	104.007,46	EC	16.693,41
		CS	720.152,20	TP	903.696,85	FPV	288.349,29			TR	68.344,58
	TOTALE MISSIONI	RS	516.161,13	PR	461.749,96	R	-2.760,00		EP	51.651,17	
		CP	850.997,05	PC	441.946,89	I	458.640,30	ECP	104.007,46	EC	16.693,41
		CS	720.152,20	TP	903.696,85	FPV	288.349,29			TR	68.344,58

**CONTO DEL BILANCIO 2016 - GESTIONE DELLE SPESE
UTILIZZO DI CONTRIBUTI E TRASFERIMENTI DA PARTE DI ORGANISMI COMUNITARI E INTERNAZIONALI**

MISSIONE PROGRAMMA TITOLO	DENOMINAZIONE	RESIDUI PASSIVI AL 1/1/2016 (RS)		PAGAMENTI IN C/RESIDUI (PR)		RIACCERTAMENTO RESIDUI (R)		ECONOMIE DI COMPETENZA (ECP= CP- I -FPV)	RESIDUI PASSIVI DA ESERCIZI PRECEDENTI (EP=RS-PR+R)	
		PREVISIONI DEFINITIVE DI COMPETENZA (CP)		PAGAMENTI IN C/COMPETENZA (PC)		IMPEGNI (I)			RESIDUI PASSIVI DA ESERCIZIO DI COMPETENZA (EC= I - PC)	
		PREVISIONI DEFINITIVE DI CASSA (CS)		TOTALE PAGAMENTI (TP=PR+PC)		FONDO PLURIENNALE VINCOLATO (FPV)			TOTALE RESIDUI PASSIVI DA RIPORTARE (TR=EP+EC)	
Missione	01 Servizi istituzionali, generali e di gestione									
0108 Programma	08 Statistica e sistemi informativi									
Titolo	1 Spese correnti	RS	750,00	PR	0,00	R	0,00		EP	750,00
		CP	58.833,68	PC	607,62	I	607,62	ECP	0,00	0,00
		CS	1.357,62	TP	607,62	FPV	58.226,06		TR	750,00
Titolo	2 Spese in conto capitale	RS	0,00	PR	0,00	R	0,00		EP	0,00
		CP	5.000,00	PC	0,00	I	0,00	ECP	5.000,00	0,00
		CS	5.000,00	TP	0,00	FPV	0,00		TR	0,00
Totale Programma	08 Statistica e sistemi informativi	RS	750,00	PR	0,00	R	0,00		EP	750,00
		CP	63.833,68	PC	607,62	I	607,62	ECP	5.000,00	0,00
		CS	6.357,62	TP	607,62	FPV	58.226,06		TR	750,00
TOTALE MISSIONE	01 Servizi istituzionali, generali e di gestione	RS	750,00	PR	0,00	R	0,00		EP	750,00
		CP	63.833,68	PC	607,62	I	607,62	ECP	5.000,00	0,00
		CS	6.357,62	TP	607,62	FPV	58.226,06		TR	750,00
Missione	06 Politiche giovanili, sport e tempo libero									
0602 Programma	02 Giovani									
Titolo	1 Spese correnti	RS	0,00	PR	0,00	R	0,00		EP	0,00
		CP	59.019,96	PC	14.268,15	I	22.890,27	ECP	33.527,55	8.622,12
		CS	56.417,82	TP	14.268,15	FPV	2.602,14		TR	8.622,12
Totale Programma	02 Giovani	RS	0,00	PR	0,00	R	0,00		EP	0,00
		CP	59.019,96	PC	14.268,15	I	22.890,27	ECP	33.527,55	8.622,12
		CS	56.417,82	TP	14.268,15	FPV	2.602,14		TR	8.622,12
TOTALE MISSIONE	06 Politiche giovanili, sport e tempo libero	RS	0,00	PR	0,00	R	0,00		EP	0,00
		CP	59.019,96	PC	14.268,15	I	22.890,27	ECP	33.527,55	8.622,12
		CS	56.417,82	TP	14.268,15	FPV	2.602,14		TR	8.622,12
Missione	08 Assetto del territorio ed edilizia abitativa									
0802 Programma	02 Edilizia residenziale pubblica e locale e piani di edilizia economico-popolare									
Titolo	1 Spese correnti	RS	0,00	PR	0,00	R	0,00		EP	0,00
		CP	3.250,00	PC	0,00	I	0,00	ECP	3.250,00	0,00
		CS	3.250,00	TP	0,00	FPV	0,00		TR	0,00
Totale Programma	02 Edilizia residenziale pubblica e locale e	RS	0,00	PR	0,00	R	0,00		EP	0,00

CONTO DEL BILANCIO 2016 - GESTIONE DELLE SPESE
UTILIZZO DI CONTRIBUTI E TRASFERIMENTI DA PARTE DI ORGANISMI COMUNITARI E INTERNAZIONALI

MISSIONE PROGRAMMA TITOLO	DENOMINAZIONE	RESIDUI PASSIVI AL 1/1/2016 (RS)		PAGAMENTI IN C/RESIDUI (PR)		RIACCERTAMENTO RESIDUI (R)		ECONOMIE DI COMPETENZA (ECP= CP- I -FPV)	RESIDUI PASSIVI DA ESERCIZI PRECEDENTI (EP=RS-PR+R)		
		PREVISIONI DEFINITIVE DI COMPETENZA (CP)		PAGAMENTI IN C/COMPETENZA (PC)		IMPEGNI (I)			RESIDUI PASSIVI DA ESERCIZIO DI COMPETENZA (EC= I - PC)		
		PREVISIONI DEFINITIVE DI CASSA (CS)		TOTALE PAGAMENTI (TP=PR+PC)		FONDO PLURIENNALE VINCOLATO (FPV)			TOTALE RESIDUI PASSIVI DA RIPORTARE (TR=EP+EC)		
	piani di edilizia economico-popolare	CP	3.250,00	PC	0,00	I	0,00	ECP	3.250,00	EC	0,00
		CS	3.250,00	TP	0,00	FPV	0,00			TR	0,00
TOTALE MISSIONE	08 Assetto del territorio ed edilizia abitativa	RS	0,00	PR	0,00	R	0,00			EP	0,00
		CP	3.250,00	PC	0,00	I	0,00	ECP	3.250,00	EC	0,00
		CS	3.250,00	TP	0,00	FPV	0,00			TR	0,00
Missione	09 Sviluppo sostenibile e tutela del territorio e dell'ambiente										
0902	Programma 02 Tutela, valorizzazione e recupero ambientale										
Titolo	1 Spese correnti	RS	13.003,60	PR	13.003,60	R	0,00			EP	0,00
		CP	296.763,00	PC	30.276,56	I	36.900,97	ECP	246.034,38	EC	6.624,41
		CS	295.938,95	TP	43.280,16	FPV	13.827,65			TR	6.624,41
Totale Programma	02 Tutela, valorizzazione e recupero ambientale	RS	13.003,60	PR	13.003,60	R	0,00			EP	0,00
		CP	296.763,00	PC	30.276,56	I	36.900,97	ECP	246.034,38	EC	6.624,41
		CS	295.938,95	TP	43.280,16	FPV	13.827,65			TR	6.624,41
0905	Programma 05 Aree protette, parchi naturali, protezione naturalistica e forestazione										
Titolo	1 Spese correnti	RS	10.015,97	PR	10.015,97	R	0,00			EP	0,00
		CP	248.490,00	PC	759,71	I	10.972,62	ECP	234.817,38	EC	10.212,91
		CS	62.444,97	TP	10.775,68	FPV	2.700,00			TR	10.212,91
Totale Programma	05 Aree protette, parchi naturali, protezione naturalistica e forestazione	RS	10.015,97	PR	10.015,97	R	0,00			EP	0,00
		CP	248.490,00	PC	759,71	I	10.972,62	ECP	234.817,38	EC	10.212,91
		CS	62.444,97	TP	10.775,68	FPV	2.700,00			TR	10.212,91
TOTALE MISSIONE	09 Sviluppo sostenibile e tutela del territorio e dell'ambiente	RS	23.019,57	PR	23.019,57	R	0,00			EP	0,00
		CP	545.253,00	PC	31.036,27	I	47.873,59	ECP	480.851,76	EC	16.837,32
		CS	358.383,92	TP	54.055,84	FPV	16.527,65			TR	16.837,32
Missione	10 Trasporti e diritto alla mobilita'										
1002	Programma 02 Trasporto pubblico locale										
Titolo	1 Spese correnti	RS	120,00	PR	0,00	R	-120,00			EP	0,00
		CP	0,00	PC	0,00	I	0,00	ECP	0,00	EC	0,00
		CS	120,00	TP	0,00	FPV	0,00			TR	0,00
Totale Programma	02 Trasporto pubblico locale	RS	120,00	PR	0,00	R	-120,00			EP	0,00
		CP	0,00	PC	0,00	I	0,00	ECP	0,00	EC	0,00
		CS	120,00	TP	0,00	FPV	0,00			TR	0,00

**CONTO DEL BILANCIO 2016 - GESTIONE DELLE SPESE
UTILIZZO DI CONTRIBUTI E TRASFERIMENTI DA PARTE DI ORGANISMI COMUNITARI E INTERNAZIONALI**

MISSIONE PROGRAMMA TITOLO	DENOMINAZIONE	RESIDUI PASSIVI AL 1/1/2016 (RS)		PAGAMENTI IN C/RESIDUI (PR)		RIACCERTAMENTO RESIDUI (R)		ECONOMIE DI COMPETENZA (ECP= CP- I -FPV)	RESIDUI PASSIVI DA ESERCIZI PRECEDENTI (EP=RS-PR+R)		
		PREVISIONI DEFINITIVE DI COMPETENZA (CP)		PAGAMENTI IN C/COMPETENZA (PC)		IMPEGNI (I)			RESIDUI PASSIVI DA ESERCIZIO DI COMPETENZA (EC= I - PC)		
		PREVISIONI DEFINITIVE DI CASSA (CS)		TOTALE PAGAMENTI (TP=PR+PC)		FONDO PLURIENNALE VINCOLATO (FPV)			TOTALE RESIDUI PASSIVI DA RIPORTARE (TR=EP+EC)		
1005 Programma	05 Viabilita' e infrastrutture stradali										
Titolo	1 Spese correnti	RS	4.372,48	PR	4.372,48	R	0,00		EP	0,00	
		CP	113.842,70	PC	16.881,43	I	20.331,43	ECP	93.511,27	EC	3.450,00
		CS	118.215,18	TP	21.253,91	FPV	0,00		TR	3.450,00	
Totale Programma	05 Viabilita' e infrastrutture stradali	RS	4.372,48	PR	4.372,48	R	0,00		EP	0,00	
		CP	113.842,70	PC	16.881,43	I	20.331,43	ECP	93.511,27	EC	3.450,00
		CS	118.215,18	TP	21.253,91	FPV	0,00		TR	3.450,00	
TOTALE MISSIONE	10 Trasporti e diritto alla mobilita'	RS	4.492,48	PR	4.372,48	R	-120,00		EP	0,00	
		CP	113.842,70	PC	16.881,43	I	20.331,43	ECP	93.511,27	EC	3.450,00
		CS	118.335,18	TP	21.253,91	FPV	0,00		TR	3.450,00	
	TOTALE MISSIONI	RS	28.262,05	PR	27.392,05	R	-120,00		EP	750,00	
		CP	785.199,34	PC	62.793,47	I	91.702,91	ECP	616.140,58	EC	28.909,44
		CS	542.744,54	TP	90.185,52	FPV	77.355,85		TR	29.659,44	

CONTO DEL BILANCIO 2016
RIEPILOGO GENERALE DELLE SPESE PER MISSIONI

MISSIONE	DENOMINAZIONE	RESIDUI PASSIVI AL 1/1/2016 (RS)		PAGAMENTI IN C/RESIDUI (PR)		RIACCERTAMENTO RESIDUI (R)		ECONOMIE DI COMPETENZA (ECP= CP-I-FPV)	RESIDUI PASSIVI DA ESERCIZI PRECEDENTI (EP=RS-PR+R)	
		PREVISIONI DEFINITIVE DI COMPETENZA (CP)		PAGAMENTI IN C/COMPETENZA (PC)		IMPEGNI (I)			RESIDUI PASSIVI DA ESERCIZIO DI COMPETENZA (EC= I - PC)	
		PREVISIONI DEFINITIVE DI CASSA (CS)		TOTALE PAGAMENTI (TP=PR+PC)		FONDO PLURIENNALE VINCOLATO (FPV)			TOTALE RESIDUI PASSIVI DA RIPORTARE (TR=EP+EC)	
	DISAVANZO DI AMMINISTRAZIONE	CP	0,00							
MISSIONE 01	Servizi istituzionali, generali e di gestione	RS	22.009.110,27	PR	16.709.813,90	R	-1.250.169,11		EP	4.049.127,26
		CP	115.381.023,43	PC	67.717.417,76	I	79.816.993,05	ECP	EC	12.099.575,29
		CS	114.739.049,10	TP	84.427.231,66	FPV	12.722.762,50		TR	16.148.702,55
MISSIONE 02	Giustizia	RS	999.672,46	PR	97.811,01	R	-32.004,41		EP	869.857,04
		CP	455.141,00	PC	213.595,26	I	271.023,49	ECP	EC	57.428,23
		CS	400.483,96	TP	311.406,27	FPV	96.013,34		TR	927.285,27
MISSIONE 03	Ordine pubblico e sicurezza	RS	3.188.171,73	PR	2.880.319,63	R	-85.334,46		EP	222.517,64
		CP	29.483.971,98	PC	17.667.940,39	I	21.743.236,77	ECP	EC	4.075.296,38
		CS	25.780.566,14	TP	20.548.260,02	FPV	3.401.464,92		TR	4.297.814,02
MISSIONE 04	Istruzione e diritto allo studio	RS	3.609.665,40	PR	3.240.070,08	R	-103.065,08		EP	266.530,24
		CP	29.711.939,73	PC	16.139.112,64	I	20.023.904,47	ECP	EC	3.884.791,83
		CS	23.921.087,45	TP	19.379.182,72	FPV	6.685.200,36		TR	4.151.322,07
MISSIONE 05	Tutela e valorizzazione dei beni e attivita' culturali	RS	4.407.260,95	PR	2.970.786,93	R	-87.861,23		EP	1.348.612,79
		CP	26.764.839,10	PC	9.487.468,87	I	12.737.137,38	ECP	EC	3.249.668,51
		CS	18.845.752,03	TP	12.458.255,80	FPV	4.522.274,61		TR	4.598.281,30
MISSIONE 06	Politiche giovanili, sport e tempo libero	RS	1.721.603,10	PR	1.149.719,74	R	-73.546,48		EP	498.336,88
		CP	17.639.501,49	PC	5.016.410,75	I	6.623.372,81	ECP	EC	1.606.962,06
		CS	8.792.632,84	TP	6.166.130,49	FPV	9.052.029,96		TR	2.105.298,94
MISSIONE 07	Turismo	RS	854.900,62	PR	847.301,80	R	-5.800,83		EP	1.797,99
		CP	980.072,00	PC	378.612,45	I	866.601,01	ECP	EC	487.988,56
		CS	1.786.094,03	TP	1.225.914,25	FPV	25.878,59		TR	489.786,55
MISSIONE 08	Assetto del territorio ed edilizia abitativa	RS	1.147.359,88	PR	265.005,78	R	-333.567,46		EP	548.786,64
		CP	10.399.697,86	PC	2.094.858,54	I	2.454.937,88	ECP	EC	360.079,34
		CS	5.173.939,93	TP	2.359.864,32	FPV	2.848.884,80		TR	908.865,98
MISSIONE 09	Sviluppo sostenibile e tutela del territorio e dell'ambiente	RS	11.843.169,71	PR	3.301.942,46	R	-57.878,81		EP	8.483.348,44
		CP	54.740.146,36	PC	37.481.967,30	I	45.202.072,94	ECP	EC	7.720.105,64
		CS	52.405.742,53	TP	40.783.909,76	FPV	3.639.038,01		TR	16.203.454,08
MISSIONE 10	Trasporti e diritto alla mobilita'	RS	26.426.941,28	PR	23.696.815,41	R	-583.260,81		EP	2.146.865,06
		CP	85.181.012,54	PC	28.861.276,74	I	46.926.795,06	ECP	EC	18.065.518,32
		CS	76.301.475,42	TP	52.558.092,15	FPV	28.618.182,80		TR	20.212.383,38
MISSIONE 11	Soccorso civile	RS	15.204,28	PR	14.148,87	R	-376,14		EP	679,27
		CP	231.458,00	PC	132.389,31	I	155.649,59	ECP	EC	23.260,28
		CS	221.563,36	TP	146.538,18	FPV	21.899,68		TR	23.939,55
MISSIONE 12	Diritti sociali, politiche sociali e famiglia	RS	13.975.272,75	PR	8.059.142,73	R	-373.645,13		EP	5.542.484,89
		CP	50.551.842,02	PC	33.157.712,10	I	42.002.781,67	ECP	EC	8.845.069,57
		CS	56.627.464,64	TP	41.216.854,83	FPV	3.930.723,14		TR	14.387.554,46

CONTO DEL BILANCIO 2016
RIEPILOGO GENERALE DELLE SPESE PER MISSIONI

MISSIONE	DENOMINAZIONE	RESIDUI PASSIVI AL 1/1/2016 (RS)		PAGAMENTI IN C/RESIDUI (PR)		RIACCERTAMENTO RESIDUI (R)		ECONOMIE DI COMPETENZA (ECP= CP-I-FPV)	RESIDUI PASSIVI DA ESERCIZI PRECEDENTI (EP=RS-PR+R)	
		PREVISIONI DEFINITIVE DI COMPETENZA (CP)		PAGAMENTI IN C/COMPETENZA (PC)		IMPEGNI (I)			RESIDUI PASSIVI DA ESERCIZIO DI COMPETENZA (EC= I - PC)	
		PREVISIONI DEFINITIVE DI CASSA (CS)		TOTALE PAGAMENTI (TP=PR+PC)		FONDO PLURIENNALE VINCOLATO (FPV)			TOTALE RESIDUI PASSIVI DA RIPORTARE (TR=EP+EC)	
MISSIONE 13	Tutela della salute	RS	0,00	PR	0,00	R	0,00	ECP	EP	0,00
		CP	0,00	PC	0,00	I	0,00		EC	0,00
		CS	0,00	TP	0,00	FPV	0,00		TR	0,00
MISSIONE 14	Sviluppo economico e competitività'	RS	144.528,59	PR	138.405,55	R	-6.123,04	ECP	EP	0,00
		CP	2.327.053,59	PC	1.213.934,31	I	1.914.894,51		EC	700.960,20
		CS	1.900.586,42	TP	1.352.339,86	FPV	232.855,36		TR	700.960,20
MISSIONE 15	Politiche per il lavoro e la formazione professionale	RS	496.617,88	PR	470.375,87	R	-10.236,87	ECP	EP	16.005,14
		CP	629.657,71	PC	295.499,82	I	442.721,36		EC	147.221,54
		CS	993.053,57	TP	765.875,69	FPV	133.222,02		TR	163.226,68
MISSIONE 16	Agricoltura, politiche agroalimentari e pesca	RS	0,00	PR	0,00	R	0,00	ECP	EP	0,00
		CP	0,00	PC	0,00	I	0,00		EC	0,00
		CS	0,00	TP	0,00	FPV	0,00		TR	0,00
MISSIONE 17	Energia e diversificazione delle fonti energetiche	RS	0,00	PR	0,00	R	0,00	ECP	EP	0,00
		CP	0,00	PC	0,00	I	0,00		EC	0,00
		CS	0,00	TP	0,00	FPV	0,00		TR	0,00
MISSIONE 18	Relazioni con le altre autonomie territoriali e locali	RS	0,00	PR	0,00	R	0,00	ECP	EP	0,00
		CP	0,00	PC	0,00	I	0,00		EC	0,00
		CS	0,00	TP	0,00	FPV	0,00		TR	0,00
MISSIONE 19	Relazioni internazionali	RS	0,00	PR	0,00	R	0,00	ECP	EP	0,00
		CP	162.500,00	PC	107.240,83	I	134.745,46		EC	27.504,63
		CS	150.093,64	TP	107.240,83	FPV	12.406,36		TR	27.504,63
MISSIONE 20	Fondi e accantonamenti	RS	0,00	PR	0,00	R	0,00	ECP	EP	0,00
		CP	24.236.583,82	PC	0,00	I	0,00		EC	0,00
		CS	2.340.000,00	TP	0,00	FPV	0,00		TR	0,00
MISSIONE 50	Debito pubblico	RS	0,00	PR	0,00	R	0,00	ECP	EP	0,00
		CP	196.992,00	PC	0,00	I	0,00		EC	0,00
		CS	196.992,00	TP	0,00	FPV	0,00		TR	0,00
MISSIONE 60	Anticipazioni finanziarie	RS	0,00	PR	0,00	R	0,00	ECP	EP	0,00
		CP	65.112.999,00	PC	0,00	I	0,00		EC	0,00
		CS	65.112.999,00	TP	0,00	FPV	0,00		TR	0,00
MISSIONE 99	Servizi per conto terzi	RS	9.740.463,35	PR	5.690.680,36	R	0,00	ECP	EP	4.049.782,99
		CP	82.815.000,00	PC	32.766.690,08	I	38.001.509,49		EC	5.234.819,41
		CS	86.430.128,07	TP	38.457.370,44	FPV	0,00		TR	9.284.602,40

**CONTO DEL BILANCIO 2016
RIEPILOGO GENERALE DELLE SPESE PER MISSIONI**

MISSIONE	DENOMINAZIONE	RESIDUI PASSIVI AL 1/1/2016 (RS)		PAGAMENTI IN C/RESIDUI (PR)		RIACCERTAMENTO RESIDUI (R)				RESIDUI PASSIVI DA ESERCIZI PRECEDENTI (EP=RS-PR+R)	
		PREVISIONI DEFINITIVE DI COMPETENZA (CP)		PAGAMENTI IN C/COMPETENZA (PC)		IMPEGNI (I)		ECONOMIE DI COMPETENZA (ECP= CP-I-FPV)		RESIDUI PASSIVI DA ESERCIZIO DI COMPETENZA (EC= I - PC)	
		PREVISIONI DEFINITIVE DI CASSA (CS)		TOTALE PAGAMENTI (TP=PR+PC)		FONDO PLURIENNALE VINCOLATO (FPV)				TOTALE RESIDUI PASSIVI DA RIPORTARE (TR=EP+EC)	
	<i>TOTALE MISSIONI</i>	RS	100.579.942,25	PR	69.532.340,12	R	-3.002.869,86			EP	28.044.732,27
		CP	597.001.431,63	PC	252.732.127,15	I	319.318.376,94	ECP	201.740.218,24	EC	66.586.249,79
		CS	542.119.704,13	TP	322.264.467,27	FPV	75.942.836,45			TR	94.630.982,06
	<i>TOTALE GENERALE DELLE SPESE</i>	RS	100.579.942,25	PR	69.532.340,12	R	-3.002.869,86			EP	28.044.732,27
		CP	597.001.431,63	PC	252.732.127,15	I	319.318.376,94	ECP	201.740.218,24	EC	66.586.249,79
		CS	542.119.704,13	TP	322.264.467,27	FPV	75.942.836,45			TR	94.630.982,06

RENDICONTO DELLA GESTIONE 2016
QUADRO GENERALE RIASSUNTIVO

ENTRATE	ACCERTAMENTI	INCASSI	SPESE	IMPEGNI	PAGAMENTI
Fondo di cassa all'inizio dell'esercizio		75.823.444,18			
Utilizzo avanzo di amministrazione	18.809.298,56		Disavanzo di amministrazione	0,00	
Fondo pluriennale vincolato di parte corrente (1)	12.885.263,52				
Fondo pluriennale vincolato in c/capitale (1)	37.264.271,76				
Titolo 1 - Entrate correnti di natura tributaria, contributiva e perequativa	169.501.778,91	164.649.205,70	Titolo 1 - Spese correnti <i>Fondo pluriennale vincolato di parte corrente (2)</i>	242.106.257,03 12.993.435,68	230.352.915,73
Titolo 2 - Trasferimenti correnti	32.600.379,24	32.339.441,05			
Titolo 3 - Entrate extratributarie	81.254.068,96	64.567.356,72			
Titolo 4 - Entrate in conto capitale	25.316.735,86	19.240.261,13	Titolo 2 - Spese in conto capitale <i>Fondo pluriennale vincolato in c/capitale (2)</i>	26.982.813,79 62.949.400,77	38.036.235,18
Titolo 5 - Entrate da riduzione di attivita' finanziarie	25.614.380,91	20.405.961,26	Titolo 3 - Spese per incremento di attivita' finanziarie	6.119.326,01	10.619.326,01
Totale entrate finali.....	334.287.343,88	301.202.225,86	Totale spese finali.....	351.151.233,28	279.008.476,92
Titolo 6 - Accensione di prestiti	10.169.326,01	5.619.326,01	Titolo 4 - Rimborso di prestiti	6.108.470,62	4.798.619,91
Titolo 7 - Anticipazioni da istituto tesoriere/cassiere	0,00	0,00	Titolo 5 - Chiusura Anticipazioni da istituto tesoriere/cassiere	0,00	0,00
Titolo 9 - Entrate per conto di terzi e partite di giro	38.001.509,49	38.042.302,48	Titolo 7 - Spese per conto terzi e partite di giro	38.001.509,49	38.457.370,44
Totale entrate dell'esercizio	382.458.179,38	344.863.854,35	Totale spese dell'esercizio	395.261.213,39	322.264.467,27
TOTALE COMPLESSIVO ENTRATE	451.417.013,22	420.687.298,53	TOTALE COMPLESSIVO SPESE	395.261.213,39	322.264.467,27
DISAVANZO DELL'ESERCIZIO			AVANZO DI COMPETENZA / FONDO DI CASSA	56.155.799,83	98.422.831,26
TOTALE A PAREGGIO	451.417.013,22	420.687.298,53	TOTALE A PAREGGIO	451.417.013,22	420.687.298,53

(1) Indicare l'importo iscritto in entrata del conto del bilancio alla corrispondente voce riguardante il fondo pluriennale vincolato

(2) Indicare l'importo complessivo delle voci relative al corrispondente fondo pluriennale vincolato risultante in spesa del conto del bilancio

**RENDICONTO DELLA GESTIONE 2016
EQUILIBRI DI BILANCIO**

EQUILIBRIO ECONOMICO - FINANZIARIO			COMPETENZA (ACCERTAMENTI E IMPEGNI IMPUTATI ALL'ESERCIZIO)
Fondo di cassa all'inizio dell'esercizio			75.823.444,18
A) Fondo pluriennale vincolato per spese correnti iscritto in entrata	(+)		12.885.263,52
AA) Recupero disavanzo di amministrazione esercizio precedente	(-)		0,00
B) Entrate Titoli 1.00 - 2.00 - 3.00 <i>di cui per estinzione anticipata di prestiti</i>	(+)		283.356.227,11 0,00
C) Entrate Titolo 4.02.06 - Contributi agli investimenti direttamente destinati al rimborso dei prestiti da amministrazioni pubbliche	(+)		0,00
D) Spese Titolo 1.00 - Spese correnti	(-)		242.106.257,03
DD) Fondo pluriennale vincolato di parte corrente (di spesa)	(-)		12.993.435,68
E) Spese Titolo 2.04 - Trasferimenti in conto capitale	(-)		0,00
F) Spese Titolo 4.00 - Quote di capitale amm.to dei mutui e prestiti obbligazionari <i>di cui per estinzione anticipata di prestiti</i>	(-)		6.108.470,62 0,00
G) Somma finale (G=A-AA+B+C-D-DD-E-F)			35.033.327,30
ALTRE POSTE DIFFERENZIALI, PER ECCEZIONI PREVISTE DA NORME DI LEGGE E DAI PRINCIPI CONTABILI, CHE HANNO EFFETTO SULL'EQUILIBRIO EX ARTICOLO 162, COMMA 6, DEL TESTO UNICO DELLE LEGGI SULL'ORDINAMENTO DEGLI ENTI			
H) Utilizzo avanzo di amministrazione per spese correnti <i>di cui per estinzione anticipata di prestiti</i>	(+)		14.754.461,80 0,00
I) Entrate di parte capitale destinate a spese correnti in base a specifiche disposizioni di legge o dei principi contabili <i>di cui per estinzione anticipata di prestiti</i>	(+)		0,00 0,00
L) Entrate di parte corrente destinate a spese di investimento in base a specifiche disposizioni di legge o dei principi contabili	(-)		7.665.562,87
M) Entrate da accensione di prestiti destinate a estinzione anticipata dei prestiti	(+)		0,00
EQUILIBRIO DI PARTE CORRENTE (*)			
O=G+H+I-L+M			42.122.226,23

**RENDICONTO DELLA GESTIONE 2016
EQUILIBRI DI BILANCIO**

EQUILIBRIO ECONOMICO - FINANZIARIO		COMPETENZA (ACCERTAMENTI E IMPEGNI IMPUTATI ALL'ESERCIZIO)
P) Utilizzo avanzo di amministrazione per spese di investimento	(+)	4.054.836,76
Q) Fondo pluriennale vincolato per spese in conto capitale iscritto in entrata	(+)	37.264.271,76
R) Entrate Titoli 4.00-5.00-6.00	(+)	61.100.442,78
C) Entrate Titolo 4.02.06 - Contributi agli investimenti direttamente destinati al rimborso dei prestiti da amministrazioni pubbliche	(-)	0,00
I) Entrate di parte capitale destinate a spese correnti in base a specifiche disposizioni di legge o dei principi contabili	(-)	0,00
S1) Entrate Titolo 5.02 per Riscossione crediti di breve termine	(-)	0,00
S2) Entrate Titolo 5.03 per Riscossione crediti di medio-lungo termine	(-)	5.619.326,01
T) Entrate Titolo 5.04 relative a Altre entrate per riduzione di attività finanziarie	(-)	0,00
L) Entrate di parte corrente destinate a spese di investimento in base a specifiche disposizioni di legge o dei principi contabili	(+)	7.665.562,87
M) Entrate da accensione di prestiti destinate a estinzione anticipata dei prestiti	(-)	0,00
U) Spese Titolo 2.00 - Spese in conto capitale	(-)	26.982.813,79
<i>UU) Fondo pluriennale vincolato in c/capitale (di spesa)</i>	(-)	62.949.400,77
V) Spese Titolo 3.01 per Acquisizioni di attività finanziarie	(-)	500.000,00
E) Spese Titolo 2.04 - Trasferimenti in conto capitale	(+)	0,00
EQUILIBRIO DI PARTE CAPITALE	Z = P+Q+R-C-I-S1-S2-T+L-M-U-UU-V+E	14.033.573,60

**RENDICONTO DELLA GESTIONE 2016
EQUILIBRI DI BILANCIO**

EQUILIBRIO ECONOMICO - FINANZIARIO		COMPETENZA (ACCERTAMENTI E IMPEGNI IMPUTATI ALL'ESERCIZIO)
S1) Entrate Titolo 5.02 per Riscossione crediti di breve termine	(+)	0,00
S2) Entrate Titolo 5.03 per Riscossione crediti di medio-lungo termine	(+)	5.619.326,01
T) Entrate Titolo 5.04 relative a Altre entrate per riduzioni di attività finanziarie	(+)	0,00
X1) Spese Titolo 3.02 per Concessione crediti di breve termine	(-)	0,00
X2) Spese Titolo 3.03 per Concessione crediti di medio-lungo termine	(-)	5.619.326,01
Y) Spese Titolo 3.04 per Altre spese per incremento di attività finanziarie	(-)	0,00
EQUILIBRIO FINALE	W = O+Z+S1+S2+T-X1-X2-Y	56.155.799,83
Saldo corrente ai fini della copertura degli investimenti pluriennali:		
Equilibrio di parte corrente (O)		42.122.226,23
Utilizzo risultato di amministrazione per il finanziamento di spese correnti (H)	(-)	14.754.461,80
Entrate non ricorrenti che non hanno dato copertura a impegni	(-)	0,00
Equilibrio di parte corrente ai fini della copertura degli investimenti pluriennali.		27.367.764,43

A) Indicare l'importo iscritto in entrata del conto del bilancio alla corrispondente voce riguardante il fondo pluriennale vincolato.

C) Si tratta delle entrate in conto capitale relative ai soli contributi agli investimenti destinati al rimborso prestiti corrispondenti alla voce del piano dei conti finanziario con codifica E.4.02.06.00.000.

DD) Indicare l'importo complessivo delle voci relative al corrispondente fondo pluriennale vincolato risultante in spesa del conto del bilancio

E) Si tratta delle spese del titolo 2 per trasferimenti in conto capitale corrispondenti alla voce del piano dei conti finanziario con codifica U.2.04.00.00.000.

Q) Indicare l'importo iscritto in entrata del conto del bilancio alla corrispondente voce riguardante il fondo pluriennale vincolato.

S1) Si tratta delle entrate del titolo 5 limitatamente alle riscossione crediti di breve termine corrispondenti alla voce del piano dei conti finanziario con codifica E.5.02.00.00.000.

S2) Si tratta delle entrate del titolo 5 limitatamente alle riscossione crediti di medio-lungo termine corrispondenti alla voce del piano dei conti finanziario con codifica E.5.03.00.00.000.

T) Si tratta delle entrate del titolo 5 limitatamente alle altre entrate per riduzione di attività finanziarie corrispondenti alla voce del piano dei conti finanziario con codifica E.5.04.00.00.000.

UU) Indicare l'importo complessivo delle voci relative al corrispondente fondo pluriennale vincolato risultante in spesa del conto del bilancio

X1) Si tratta delle spese del titolo 3 limitatamente alle concessione crediti di breve termine corrispondenti alla voce del piano dei conti finanziario con codifica U.3.02.00.00.000.

X2) Si tratta delle spese del titolo 3 limitatamente alle concessione crediti di medio-lungo termine corrispondenti alla voce del piano dei conti finanziario con codifica U.3.03.00.00.000.

Y) Si tratta delle spese del titolo 3 limitatamente alle altre spese per incremento di attività finanziarie corrispondenti alla voce del piano dei conti finanziario con codifica U.3.04.00.00.000.

(*) La somma algebrica finale non può essere inferiore a zero per il rispetto della disposizione di cui all'articolo 162 del testo unico delle leggi sull'ordinamento degli enti locali.

CONTO ECONOMICO

CONTO ECONOMICO		2016	2015	riferimento art. 2425 cc	riferimento DM 26/4/95
A) COMPONENTI POSITIVI DELLA GESTIONE					
1	Proventi da tributi	148.657.969,81			
2	Proventi da fondi perequativi	20.843.809,10			
3	Proventi da trasferimenti e contributi				
a	<i>Proventi da trasferimenti correnti</i>	32.539.056,67			A5c
b	<i>Quota annuale di contributi agli investimenti</i>	8.272.884,84			E20c
c	<i>Contributi agli investimenti</i>	8.554.872,68			
4	Ricavi delle vendite e prestazioni e proventi da servizi pubblici			A1	A1a
a	<i>Proventi derivanti dalla gestione dei beni</i>	12.712.357,46			
b	<i>Ricavi della vendita di beni</i>	299.119,22			
c	<i>Ricavi e proventi dalla prestazione di servizi</i>	15.233.897,09			
5	Variazioni nelle rimanenze di prodotti in corso di lavorazione, etc. (+/-)			A2	A2
6	Variazione dei lavori in corso su ordinazione			A3	A3
7	Incrementi di immobilizzazioni per lavori interni			A4	A4
8	Altri ricavi e proventi diversi	46.207.082,29		A5	A5 a e b
TOTALE COMPONENTI POSITIVI DELLA GESTIONE (A)		293.321.049,16			
B) COMPONENTI NEGATIVI DELLA GESTIONE					
9	Acquisto di materie prime e/o beni di consumo	1.834.518,08		B6	B6
10	Prestazioni di servizi	127.047.555,58		B7	B7
11	Utilizzo beni di terzi	4.277.975,91		B8	B8
12	Trasferimenti e contributi				
a	<i>Trasferimenti correnti</i>	25.000.153,86			
b	<i>Contributi agli investimenti ad Amministrazioni pubb.</i>				
c	<i>Contributi agli investimenti ad altri soggetti</i>	6.624.255,68			
13	Personale	69.915.637,45		B9	B9
14	Ammortamenti e svalutazioni			B10	B10
a	<i>Ammortamenti di immobilizzazioni Immateriali</i>	124.046,16		B10a	B10a
b	<i>Ammortamenti di immobilizzazioni materiali</i>	31.880.920,63		B10b	B10b
c	<i>Altre svalutazioni delle immobilizzazioni</i>			B10c	B10c
d	<i>Svalutazione dei crediti</i>			B10d	B10d
15	Variazioni nelle rimanenze di materie prime e/o beni di consumo (+/-)	99.809,26		B11	B11
16	Accantonamenti per rischi			B12	B12
17	Altri accantonamenti	21.571.540,08		B13	B13
18	Oneri diversi di gestione	4.122.568,13		B14	B14
TOTALE COMPONENTI NEGATIVI DELLA GESTIONE (B)		292.498.980,82			
DIFFERENZA FRA COMP. POSITIVI E NEGATIVI DELLA GESTIONE (A-B)		822.068,34	0,00	-	-
C) PROVENTI ED ONERI FINANZIARI					
Proventi finanziari					
19	Proventi da partecipazioni			C15	C15
a	<i>da società controllate</i>				
b	<i>da società partecipate</i>	87.430,00			
c	<i>da altri soggetti</i>	5.676.602,04			
20	Altri proventi finanziari	206.005,78		C16	C16
Totale proventi finanziari		5.970.037,82			
Oneri finanziari					
21	Interessi ed altri oneri finanziari			C17	C17
a	<i>Interessi passivi</i>	3.321.241,78			
b	<i>Altri oneri finanziari</i>				
Totale oneri finanziari		3.321.241,78			
TOTALE PROVENTI ED ONERI FINANZIARI (C)		2.648.796,04	0,00	-	-
D) RETTIFICHE DI VALORE ATTIVITA' FINANZIARIE					
22	Rivalutazioni	9.061.603,68		D18	D18
23	Svalutazioni	12.750.573,95		D19	D19
TOTALE RETTIFICHE (D)		-3.688.970,27	0,00		
E) PROVENTI ED ONERI STRAORDINARI					
24	Proventi straordinari			E20	E20
a	<i>Proventi da permessi di costruire</i>	4.551.114,90			

CONTO ECONOMICO

CONTO ECONOMICO		2016	2015	riferimento art. 2425 cc	riferimento DM 26/4/95
b	<i>Proventi da trasferimenti in conto capitale</i>	40.214,37			
c	<i>Sopravvenienze attive e insussistenze del passivo</i>	3.002.945,56			E20b
d	<i>Plusvalenze patrimoniali</i>	1.099.790,44			E20c
e	<i>Altri proventi straordinari</i>	60.430,43			
	Totale proventi straordinari	8.754.495,70			
25	Oneri straordinari			E21	E21
a	<i>Trasferimenti in conto capitale</i>				
b	<i>Sopravvenienze passive e insussistenze dell'attivo</i>	3.146.589,86			E21b
c	<i>Minusvalenze patrimoniali</i>	19.527,76			E21a
d	<i>Altri oneri straordinari</i>	578.255,27			E21d
	Totale oneri straordinari	3.744.372,89			
	TOTALE PROVENTI ED ONERI STRAORDINARI (E)	5.010.122,81	0,00	-	-
	RISULTATO PRIMA DELLE IMPOSTE (A-B+C+D+E)	4.792.016,92	0,00	-	-
26	Imposte (*)	4.001.609,91		E22	E22
27	RISULTATO DELL'ESERCIZIO	790.407,01	0,00	E23	E23

(*) Per gli enti in contabilità finanziaria la voce si riferisce all'IRAP.

STATO PATRIMONIALE - ATTIVO

STATO PATRIMONIALE (ATTIVO)		2016	2015	riferimento art. 2425 cc	riferimento DM 26/4/95
A) CREDITI vs.LO STATO ED ALTRE AMMINISTRAZIONI PUBBLICHE PER LA PARTECIPAZIONE AL FONDO DI DOTAZIONE				A	A
TOTALE CREDITI vs PARTECIPANTI (A)					
B) IMMOBILIZZAZIONI					
<u>Immobilizzazioni immateriali</u>				BI	BI
I	1 Costi di impianto e di ampliamento			BI1	BI1
	2 Costi di ricerca sviluppo e pubblicità			BI2	BI2
	3 Diritti di brevetto ed utilizzazione opere dell'ingegno		610.404,18	BI3	BI3
	4 Concessioni, licenze, marchi e diritti simile			BI4	BI4
	5 Avviamento			BI5	BI5
	6 Immobilizzazioni in corso ed acconti			BI6	BI6
	9 Altre			BI7	BI7
Totale immobilizzazioni immateriali			610.404,18		
<u>Immobilizzazioni materiali (3)</u>					
II	1 Beni demaniali				
	1.1 Terreni	2.224.273,61	2.224.273,61		
	1.2 Fabbricati	33.578.547,88	33.578.547,88		
	1.3 Infrastrutture	96.275.752,99	86.957.247,82		
	1.9 Altri beni demaniali				
III	2 Altre immobilizzazioni materiali (3)				
	2.1 Terreni	173.621.897,09	172.897.275,94	BII1	BII1
	a di cui in leasing finanziario				
	2.2 Fabbricati	351.638.980,00	370.666.880,16		
	a di cui in leasing finanziario	18.008.646,16	18.008.646,16		
	2.3 Impianti e macchinari	299.873,30	143.929,75	BII2	BII2
	a di cui in leasing finanziario				
	2.4 Attrezzature industriali e commerciali		152.070,63	BII3	BII3
	2.5 Mezzi di trasporto		988.694,34		
	2.6 Macchine per ufficio e hardware		973.997,78		
	2.7 Mobili e arredi		422.894,44		
	2.8 Infrastrutture	4.498.267,29	5.229.473,49		
	2.9 Diritti reali di godimento				
	2.99 Altri beni materiali	103.283.633,84	104.425.197,70		
	3 Immobilizzazioni in corso ed acconti	306.987.061,89	316.563.996,52	BII5	BII5
Totale immobilizzazioni materiali		1.072.408.287,89	1.095.224.480,06		
IV	<u>Immobilizzazioni Finanziarie (1)</u>				
	1 Partecipazioni in			BIII1	BIII1
	a imprese controllate	22.136.448,66	33.551.790,42	BIII1a	BIII1a
	b imprese partecipate	32.419.043,88	31.692.169,61	BIII1b	BIII1b
	c altri soggetti	106.041.595,64	118.537.153,32		
	2 Crediti verso			BIII2	BIII2
	a altre amministrazioni pubbliche				
	b imprese controllate			BIII2a	BIII2a
	c imprese partecipate			BIII2b	BIII2b
	d altri soggetti	4.550.000,00		BIII2c BIII2d	BIII2d
	3 Altri titoli			BIII3	
Totale immobilizzazioni finanziarie		165.147.088,18	183.781.113,35		
TOTALE IMMOBILIZZAZIONI (B)		1.237.555.376,07	1.279.615.997,59	-	-
C) ATTIVO CIRCOLANTE					
I	<u>Rimanenze</u>	532.967,88	632.777,14	CI	CI
Totale rimanenze		532.967,88	632.777,14		
II	<u>Crediti (2)</u>				
	1 Crediti di natura tributaria				
	a Crediti da tributi destinati al finanziamento della sanità				
	b Altri crediti da tributi	42.165.258,66	42.113.709,94		
	c Crediti da Fondi perequativi	2.268.451,77			

STATO PATRIMONIALE - ATTIVO

STATO PATRIMONIALE (ATTIVO)		2016	2015	referimento art. 2425 cc	referimento DM 26/4/95
2	Crediti per trasferimenti e contributi				
a	verso amministrazioni pubbliche	24.808.907,78	26.202.649,44		
b	imprese controllate			CII2	CII2
c	imprese partecipate	2.259.308,88	1.916.572,08	CII3	CII3
d	verso altri soggetti	20.205.760,05	13.744.661,49		
3	Verso clienti ed utenti	21.280.564,81	23.655.866,14	CII1	CII1
4	Altri Crediti			CII5	CII5
a	verso l'erario				
b	per attività svolta per c/terzi	2.093.452,16	75.089,55		
c	altri	23.109.905,35	14.124.590,33		
	Totale crediti	138.191.609,46	121.833.138,97		
III	<u>Attività finanziarie che non costituiscono immobilizzi</u>				
1	Partecipazioni			CIII1,2,3,4,5	CIII1,2,3
2	Altri titoli			CIII6	CIII5
	Totale attività finanziarie che non costituiscono immobilizzi				
IV	<u>Disponibilità liquide</u>				
1	Conto di tesoreria				
a	Istituto tesoriere	98.422.831,26	75.823.444,18		CIV1a
b	presso Banca d'Italia				
2	Altri depositi bancari e postali	9.067.370,95	3.858.951,30	CIV1	CIV1b e CIV1c
3	Denaro e valori in cassa			CIV2 e CIV3	CIV2 e CIV3
4	Altri conti presso la tesoreria statale intestati all'ente				
	Totale disponibilità liquide	107.490.202,21	79.682.395,48		
	TOTALE ATTIVO CIRCOLANTE (C)	246.214.779,55	202.148.311,59		
	D) RATEI E RISCONTI				
1	Ratei attivi			D	D
2	Risconti attivi	337.034,48		D	D
	TOTALE RATEI E RISCONTI (D)	337.034,48			
	TOTALE DELL'ATTIVO (A+B+C+D)	1.484.107.190,10	1.481.764.309,18	-	-

(1) con separata indicazione degli importi esigibili entro l'esercizio successivo

(2) con separata indicazione degli importi esigibili oltre l'esercizio successivo

(3) con separata indicazione degli importi relativi a beni indisponibili

STATO PATRIMONIALE - PASSIVO

STATO PATRIMONIALE (PASSIVO)		2016	2015	riferimento art. 2425 cc	riferimento DM 26/4/95
A) PATRIMONIO NETTO					
I	Fondo di dotazione	796.078.641,98	796.078.641,98	AI	AI
II	Riserve				
a	<i>da risultato economico di esercizi precedenti</i>	30.283.257,43	30.283.257,43	AIV, AV, AVI, AVII, AVII	AIV, AV, AVI, AVII, AVII
b	<i>da capitale</i>	159.178.696,25	159.871.265,18	AII, AIII	AII, AIII
c	<i>da permessi di costruire</i>	51.777.412,89	51.777.412,89		
III	Risultato economico dell'esercizio	790.407,01		AIX	AIX
TOTALE PATRIMONIO NETTO (A)		1.038.108.415,56	1.038.010.577,48		
B) FONDI PER RISCHI ED ONERI					
1	Per trattamento di quiescenza			B1	B1
2	Per imposte			B2	B2
3	Altri			B3	B3
TOTALE FONDI RISCHI ED ONERI (B)					
C) TRATTAMENTO DI FINE RAPPORTO				C	C
TOTALE T.F.R. (C)					
D) DEBITI (1)					
1	Debiti da finanziamento				
a	<i>prestiti obbligazionari</i>	374.256,56	1.191.305,68	D1e D2	D1
b	<i>v/ altre amministrazioni pubbliche</i>	4.864.355,42	2.436.367,91		
c	<i>verso banche e tesoriere</i>			D4	D3 e D4
d	<i>verso altri finanziatori</i>	89.078.519,65	86.636.554,06	D5	
2	Debiti verso fornitori	56.748.943,14	68.033.713,17	D7	D6
3	Acconti			D6	D5
4	Debiti per trasferimenti e contributi				
a	<i>enti finanziati dal servizio sanitario nazionale</i>				
b	<i>altre amministrazioni pubbliche</i>	4.848.562,48	2.610.561,22		
c	<i>imprese controllate</i>			D9	D8
d	<i>imprese partecipate</i>	5.069.105,61	1.563.555,09	D10	D9
e	<i>altri soggetti</i>	5.000.021,49	4.754.309,85		
5	Altri debiti			D12,D13,D14	D11,D12,D13
a	<i>tributari</i>	1.478.558,61	1.905.704,47		
b	<i>verso istituti di previdenza e sicurezza sociale</i>	2.475.153,70	2.015.939,09		
c	<i>per attività svolta per c/terzi (2)</i>				
d	<i>altri</i>	19.939.916,72	19.694.602,92		
TOTALE DEBITI (D)		189.877.393,38	190.842.613,46		
E) RATEI E RISCONTI E CONTRIBUTI AGLI INVESTIMENTI					
I	Ratei passivi	8.358.644,32	8.358.644,32	E	E
II	Risconti passivi			E	E
1	Contributi agli investimenti				
a	<i>da altre amministrazioni pubbliche</i>	247.551.823,44	244.343.863,80		
b	<i>da altri soggetti</i>	2.303,28			
2	Concessioni pluriennali				
3	Altri risconti passivi	208.610,12	208.610,12		
TOTALE RATEI E RISCONTI (E)		256.121.381,16	252.911.118,24		
TOTALE DEL PASSIVO (A+B+C+D+E)		1.484.107.190,10	1.481.764.309,18	-	-
CONTI D'ORDINE					
	1) Impegni su esercizi futuri				
	5) Beni di terzi in uso				
	6) Beni dati in uso a terzi				
	7) Garanzie prestate a amministrazioni pubbliche				
	8) Garanzie prestate a imprese controllate				
	9) Garanzie prestate a imprese partecipate				
	10) Garanzie prestate a altre imprese				
TOTALE CONTI D'ORDINE				-	-

(1) con separata indicazione degli importi esigibili oltre l'esercizio successivo.
(2) non comprende i debiti derivanti dall'attività di sostituto di imposta. I debiti derivanti da tale attività sono considerati nelle voci 5 a) e b)

**RENDICONTO DELLA GESTIONE 2016
PROSPETTO DIMOSTRATIVO DEL RISULTATO DI AMMINISTRAZIONE**

		G E S T I O N E		
		R E S I D U I	COMPETENZA	T O T A L E
Fondo cassa al 1° Gennaio				75.823.444,18
RISCOSSIONI	(+)	52.380.321,40	292.483.532,95	344.863.854,35
PAGAMENTI	(-)	69.532.340,12	252.732.127,15	322.264.467,27
SALDO DI CASSA AL 31 DICEMBRE	(=)			98.422.831,26
PAGAMENTI per azioni esecutive non regolarizzate al 31 dicembre	(-)			0,00
FONDO DI CASSA AL 31 DICEMBRE	(=)			98.422.831,26
RESIDUI ATTIVI <i>di cui derivanti da accertamenti di tributi effettuati sulla base della stima del dipartimento delle finanze</i>	(+)	88.740.494,73	89.974.646,43	178.715.141,16 0,00
RESIDUI PASSIVI	(-)	28.044.732,27	66.586.249,79	94.630.982,06
FONDO PLURIENNALE VINCOLATO PER SPESE CORRENTI (1)	(-)			12.993.435,68
FONDO PLURIENNALE VINCOLATO PER SPESE IN CONTO CAPITALE (1)	(-)			62.949.400,77
RISULTATO DI AMMINISTRAZIONE AL 31 DICEMBRE 2016 (A) (2)	(=)			106.564.153,91

Composizione del risultato di amministrazione al 31 dicembre 2016:

Parte accantonata (3)		
Fondo crediti di dubbia esigibilità al 31/12/2016 (4)		38.892.001,01
Accantonamento residui perenti al 31/12/2016 (solo per le regioni) (5)		0,00
Fondo rischi giudizi pendenti		1.239.999,00
Fondo rischi perdite società partecipate		723.167,36
Fondo rischi da piano economico finanziario TARI		3.432.182,00
Fondo trattamento fine mandato del Sindaco		20.000,00
	Totale parte accantonata (B)	44.307.349,37
Parte vincolata		
Vincoli derivanti da leggi e dai principi contabili		13.414.996,18
Vincoli derivanti da trasferimenti		5.961.167,65
Vincoli derivanti dalla contrazione di mutui		4.011.691,31
Vincoli formalmente attribuiti dall'ente		9.960.228,80
Altri vincoli		282.810,08
	Totale parte vincolata (C)	33.630.894,02
Parte destinata agli investimenti		21.990.866,79
	Totale parte destinata agli investimenti (D)	21.990.866,79
	Totale parte disponibile (E=A-B-C-D)	6.635.043,73
Se E è negativo, tale importo è iscritto tra le spese del bilancio di previsione come disavanzo da ripianare (6)		

(1) Indicare l'importo del fondo pluriennale vincolato risultante dal conto del bilancio (in spesa).

(2) Se negativo, le regioni indicano in nota la quota del disavanzo corrispondente al debito autorizzato e non contratto, distintamente da quella derivante dalla gestione ordinaria.

(3) Non comprende il fondo pluriennale vincolato.

(4) Indicare l'importo del Fondo crediti di dubbia esigibilità risultante dall'allegato 8 c)

(5) Solo per le regioni Indicare l'importo dell'accantonamento per residui perenti al 31 dicembre...

(6) In caso di risultato negativo, le regioni indicano in nota la quota del disavanzo corrispondente al debito autorizzato e non contratto, distintamente da quella derivante dalla gestione ordinaria e iscrivono nel passivo del bilancio di previsione N l'importo di cui alla lettera E, distinguendo le due componenti del disavanzo. A decorrere dal 2016 si fa riferimento all'ammontare del debito autorizzato alla data del 31 dicembre 2015.

STAMPE DEL RENDICONTO 2016
COMPOSIZIONE PER MISSIONI E PROGRAMMI DEL FONDO PLURIENNALE VINCOLATO DELL'ESERCIZIO 2016 DI RIFERIMENTO DEL BILANCIO

MISSIONI E PROGRAMMI	Fondo pluriennale vincolato al 31 dicembre dell'esercizio 2015	Spese impegnate negli esercizi precedenti e reimputate all'esercizio 2016 e coperte dal fondo pluriennale vincolato	Riaccertamento degli impegni di cui alla lettera b) effettuata nel corso dell'esercizio 2016 (cd. economie di impegno)	Riaccertamento degli impegni di cui alla lettera b) effettuata nel corso dell'esercizio 2016 (cd. economie di impegno) su impegni pluriennali finanziati dal FPV e imputati agli esercizi successivi a 2016	Quota del fondo pluriennale vincolato al 31 dicembre dell'esercizio 2015 rinviata all'esercizio 2017 e successivi	Spese impegnate nell'esercizio 2016 con imputazione all'esercizio 2017 e coperte dal fondo pluriennale vincolato	Spese impegnate nell'esercizio 2016 con imputazione all'esercizio 2018 e coperte dal fondo pluriennale vincolato	Spese impegnate nell'esercizio 2016 con imputazione a esercizi successivi a quelli considerati nel bilancio pluriennale e coperte dal fondo pluriennale vincolato	Fondo pluriennale vincolato al 31 dicembre dell'esercizio 2016	
	(a)	(b)	(x)	(y)	(c) = (a) - (b) - (x) - (y)	(d)	(e)	(f)	(g) = (c)+(d)+(e)+(f)	
01	MISSIONE 01 - Servizi istituzionali, generali e di gestione									
01	Organi istituzionali	854,00	0,00	854,00	0,00		577.347,16	0,00	0,00	577.347,16
02	Segreteria generale	0,00	0,00	0,00	0,00		370.857,84	0,00	0,00	370.857,84
03	Gestione economica, finanziaria, programmazione, provveditorato	0,00	0,00	0,00	0,00		40.887,89	0,00	0,00	40.887,89
04	Gestione delle entrate tributarie e servizi fiscali	0,00	0,00	0,00	0,00		324.274,99	0,00	0,00	324.274,99
05	Gestione dei beni demaniali e patrimoniali	114.618,92	93.608,59	1.863,80	0,00	19.146,53	146.006,83	0,00	0,00	165.153,36
06	Ufficio tecnico	10.252.444,01	4.463.668,85	1.006.527,78	0,00	4.782.247,38	5.042.065,41	0,00	0,00	9.824.312,79
07	Elezioni e consultazioni popolari - Anagrafe e stato civile	448,35	0,00	448,35	0,00		226.241,56	0,00	0,00	226.241,56
08	Statistica e sistemi informativi	889.751,99	560.413,86	1.438,44	0,00	327.899,69	358.628,25	0,00	0,00	686.527,94
09	Assistenza tecnico-amministrativa agli enti locali	0,00	0,00	0,00	0,00		0,00	0,00	0,00	
10	Risorse umane	8.399.566,52	8.385.786,96	10.120,96	0,00	3.658,60	178.122,67	0,00	0,00	181.781,27
11	Altri servizi generali	100.230,79	36.275,50	0,00	0,00	63.955,29	261.422,41	0,00	0,00	325.377,70
	TOTALE MISSIONE 01 - Servizi istituzionali, generali e di gestione	19.757.914,58	13.539.753,76	1.021.253,33	0,00	5.196.907,49	7.525.855,01	0,00	0,00	12.722.762,50
02	MISSIONE 02 - Giustizia									
01	Uffici giudiziari	135.000,00	58.455,34	0,00	0,00	76.544,66	19.468,68	0,00	0,00	96.013,34
02	Casa circondariale e altri servizi	0,00	0,00	0,00	0,00		0,00	0,00	0,00	
	TOTALE MISSIONE 02 - Giustizia	135.000,00	58.455,34	0,00	0,00	76.544,66	19.468,68	0,00	0,00	96.013,34

STAMPE DEL RENDICONTO 2016
COMPOSIZIONE PER MISSIONI E PROGRAMMI DEL FONDO PLURIENNALE VINCOLATO DELL'ESERCIZIO 2016 DI RIFERIMENTO DEL BILANCIO

MISSIONI E PROGRAMMI		Fondo pluriennale vincolato al 31 dicembre dell'esercizio 2015	Spese impegnate negli esercizi precedenti e reimputate all'esercizio 2016 e coperte dal fondo pluriennale vincolato	Riaccertamento degli impegni di cui alla lettera b) effettuata nel corso dell'esercizio 2016 (cd. economie di impegno)	Riaccertamento degli impegni di cui alla lettera b) effettuata nel corso dell'esercizio 2016 (cd. economie di impegno) su impegni pluriennali finanziati dal FPV e imputati agli esercizi successivi a 2016	Quota del fondo pluriennale vincolato al 31 dicembre dell'esercizio 2015 rinviata all'esercizio 2017 e successivi	Spese impegnate nell'esercizio 2016 con imputazione all'esercizio 2017 e coperte dal fondo pluriennale vincolato	Spese impegnate nell'esercizio 2016 con imputazione all'esercizio 2018 e coperte dal fondo pluriennale vincolato	Spese impegnate nell'esercizio 2016 con imputazione a esercizi successivi a quelli considerati nel bilancio pluriennale e coperte dal fondo pluriennale vincolato	Fondo pluriennale vincolato al 31 dicembre dell'esercizio 2016
		(a)	(b)	(x)	(y)	(c) = (a) - (b) - (x) - (y)	(d)	(e)	(f)	(g) = (c)+(d)+(e)+(f)
03	MISSIONE 03 - Ordine pubblico e sicurezza									
01	Polizia locale e amministrativa	2.163.891,36	1.550.309,23	33.002,86	0,00	580.579,27	2.820.885,65	0,00	0,00	3.401.464,92
02	Sistema integrato di sicurezza urbana	0,00	0,00	0,00	0,00		0,00	0,00	0,00	
TOTALE MISSIONE 03 - Ordine pubblico e sicurezza		2.163.891,36	1.550.309,23	33.002,86	0,00	580.579,27	2.820.885,65	0,00	0,00	3.401.464,92
04	MISSIONE 04 - Istruzione e diritto allo studio									
01	Istruzione prescolastica	180.474,02	24.448,59	123.870,06	0,00	32.155,37	549.183,64	0,00	0,00	581.339,01
02	Altri ordini di istruzione	3.523.836,68	841.186,95	128.390,06	0,00	2.554.259,67	3.198.785,64	0,00	0,00	5.753.045,31
04	Istruzione universitaria	0,00	0,00	0,00	0,00		0,00	0,00	0,00	
05	Istruzione tecnica superiore	0,00	0,00	0,00	0,00		0,00	0,00	0,00	
06	Servizi ausiliari all'istruzione	0,00	0,00	0,00	0,00		135.885,91	0,00	0,00	135.885,91
07	Diritto allo studio	0,00	0,00	0,00	0,00		214.930,13	0,00	0,00	214.930,13
TOTALE MISSIONE 04 - Istruzione e diritto allo studio		3.704.310,70	865.635,54	252.260,12	0,00	2.586.415,04	4.098.785,32	0,00	0,00	6.685.200,36
05	MISSIONE 05 - Tutela e valorizzazione dei beni e attivita' culturali									
01	Valorizzazione dei beni di interesse storico	2.807.069,62	441.267,48	32.793,01	0,00	2.333.009,13	1.910.412,17	0,00	0,00	4.243.421,30
02	Attività culturali e interventi diversi nel settore culturale	71.471,10	71.471,10	0,00	0,00		278.853,31	0,00	0,00	278.853,31
TOTALE MISSIONE 05 - Tutela e valorizzazione dei beni e attivita' culturali		2.878.540,72	512.738,58	32.793,01	0,00	2.333.009,13	2.189.265,48	0,00	0,00	4.522.274,61

STAMPE DEL RENDICONTO 2016
COMPOSIZIONE PER MISSIONI E PROGRAMMI DEL FONDO PLURIENNALE VINCOLATO DELL'ESERCIZIO 2016 DI RIFERIMENTO DEL BILANCIO

MISSIONI E PROGRAMMI		Fondo pluriennale vincolato al 31 dicembre dell'esercizio 2015	Spese impegnate negli esercizi precedenti e reimputate all'esercizio 2016 e coperte dal fondo pluriennale vincolato	Riaccertamento degli impegni di cui alla lettera b) effettuata nel corso dell'esercizio 2016 (cd. economie di impegno)	Riaccertamento degli impegni di cui alla lettera b) effettuata nel corso dell'esercizio 2016 (cd. economie di impegno) su impegni pluriennali finanziati dal FPV e imputati agli esercizi successivi a 2016	Quota del fondo pluriennale vincolato al 31 dicembre dell'esercizio 2015 rinviata all'esercizio 2017 e successivi	Spese impegnate nell'esercizio 2016 con imputazione all'esercizio 2017 e coperte dal fondo pluriennale vincolato	Spese impegnate nell'esercizio 2016 con imputazione all'esercizio 2018 e coperte dal fondo pluriennale vincolato	Spese impegnate nell'esercizio 2016 con imputazione a esercizi successivi a quelli considerati nel bilancio pluriennale e coperte dal fondo pluriennale vincolato	Fondo pluriennale vincolato al 31 dicembre dell'esercizio 2016
		(a)	(b)	(x)	(y)	(c) = (a) - (b) - (x) - (y)	(d)	(e)	(f)	(g) = (c)+(d)+(e)+(f)
06	MISSIONE 06 - Politiche giovanili, sport e tempo libero									
01	Sport e tempo libero	2.237.849,87	968.151,44	21.283,01	0,00	1.248.415,42	4.794.641,85	3.000.000,00	0,00	9.043.057,27
02	Giovani	12.796,60	11.199,46	1.597,14	0,00		8.972,69	0,00	0,00	8.972,69
TOTALE MISSIONE 06 - Politiche giovanili, sport e tempo libero		2.250.646,47	979.350,90	22.880,15	0,00	1.248.415,42	4.803.614,54	3.000.000,00	0,00	9.052.029,96
07	MISSIONE 07 - Turismo									
01	Sviluppo e valorizzazione del turismo	0,00	0,00	0,00	0,00		25.878,59	0,00	0,00	25.878,59
TOTALE MISSIONE 07 - Turismo		0,00	0,00	0,00	0,00		25.878,59	0,00	0,00	25.878,59
08	MISSIONE 08 - Assetto del territorio ed edilizia abitativa									
01	Urbanistica e assetto del territorio	0,00	0,00	0,00	0,00		79.113,79	0,00	0,00	79.113,79
02	Edilizia residenziale pubblica e locale e piani di edilizia economico-popolare	1.756.996,86	487.899,26	16.821,82	0,00	1.252.275,78	1.517.495,23	0,00	0,00	2.769.771,01
TOTALE MISSIONE 08 - Assetto del territorio ed edilizia abitativa		1.756.996,86	487.899,26	16.821,82	0,00	1.252.275,78	1.596.609,02	0,00	0,00	2.848.884,80

STAMPE DEL RENDICONTO 2016
COMPOSIZIONE PER MISSIONI E PROGRAMMI DEL FONDO PLURIENNALE VINCOLATO DELL'ESERCIZIO 2016 DI RIFERIMENTO DEL BILANCIO

MISSIONI E PROGRAMMI	Fondo pluriennale vincolato al 31 dicembre dell'esercizio 2015	Spese impegnate negli esercizi precedenti e reimputate all'esercizio 2016 e coperte dal fondo pluriennale vincolato	Riaccertamento degli impegni di cui alla lettera b) effettuata nel corso dell'esercizio 2016 (cd. economie di impegno)	Riaccertamento degli impegni di cui alla lettera b) effettuata nel corso dell'esercizio 2016 (cd. economie di impegno) su impegni pluriennali finanziati dal FPV e imputati agli esercizi successivi a 2016	Quota del fondo pluriennale vincolato al 31 dicembre dell'esercizio 2015 rinviata all'esercizio 2017 e successivi	Spese impegnate nell'esercizio 2016 con imputazione all'esercizio 2017 e coperte dal fondo pluriennale vincolato	Spese impegnate nell'esercizio 2016 con imputazione all'esercizio 2018 e coperte dal fondo pluriennale vincolato	Spese impegnate nell'esercizio 2016 con imputazione a esercizi successivi a quelli considerati nel bilancio pluriennale e coperte dal fondo pluriennale vincolato	Fondo pluriennale vincolato al 31 dicembre dell'esercizio 2016	
	(a)	(b)	(x)	(y)	(c) = (a) - (b) - (x) - (y)	(d)	(e)	(f)	(g) = (c)+(d)+(e)+(f)	
09	MISSIONE 09 - Sviluppo sostenibile e tutela del territorio e dell'ambiente									
01	Difesa del suolo	79.817,05	19.247,42	0,00	0,00	60.569,63	6.097,56	0,00	0,00	66.667,19
02	Tutela, valorizzazione e recupero ambientale	1.933.353,32	928.241,75	278.934,54	0,00	726.177,03	2.671.767,53	0,00	0,00	3.397.944,56
03	Rifiuti	0,00	0,00	0,00	0,00		5.749,71	0,00	0,00	5.749,71
04	Servizio idrico integrato	0,00	0,00	0,00	0,00		0,00	0,00	0,00	
05	Aree protette, parchi naturali, protezione naturalistica e forestazione	18.300,00	11.675,40	0,00	0,00	6.624,60	37.552,45	1.728,00	0,00	45.905,05
06	Tutela e valorizzazione delle risorse idriche	2.342,40	0,00	0,00	0,00	2.342,40	0,00	0,00	0,00	2.342,40
07	Sviluppo sostenibile territorio montano piccoli Comuni	0,00	0,00	0,00	0,00		0,00	0,00	0,00	
08	Qualità dell'aria e riduzione dell'inquinamento	204.281,86	182.497,09	0,78	0,00	21.783,99	98.645,11	0,00	0,00	120.429,10
	TOTALE MISSIONE 09 - Sviluppo sostenibile e tutela del territorio e dell'ambiente	2.238.094,63	1.141.661,66	278.935,32	0,00	817.497,65	2.819.812,36	1.728,00	0,00	3.639.038,01
10	MISSIONE 10 - Trasporti e diritto alla mobilità'									
01	Trasporto ferroviario	0,00	0,00	0,00	0,00		0,00	0,00	0,00	
02	Trasporto pubblico locale	342.448,88	309.166,88	0,00	0,00	33.282,00	119.974,85	0,00	0,00	153.256,85
03	Trasporto per vie d'acqua	0,00	0,00	0,00	0,00		0,00	0,00	0,00	
04	Altre modalità di trasporto	0,00	0,00	0,00	0,00		0,00	0,00	0,00	
05	Viabilità e infrastrutture stradali	12.698.175,26	5.568.574,39	2.015.059,76	0,00	5.114.541,11	23.350.384,84	0,00	0,00	28.464.925,95
	TOTALE MISSIONE 10 - Trasporti e diritto alla mobilità'	13.040.624,14	5.877.741,27	2.015.059,76	0,00	5.147.823,11	23.470.359,69	0,00	0,00	28.618.182,80

STAMPE DEL RENDICONTO 2016
COMPOSIZIONE PER MISSIONI E PROGRAMMI DEL FONDO PLURIENNALE VINCOLATO DELL'ESERCIZIO 2016 DI RIFERIMENTO DEL BILANCIO

MISSIONI E PROGRAMMI		Fondo pluriennale vincolato al 31 dicembre dell'esercizio 2015	Spese impegnate negli esercizi precedenti e reimputate all'esercizio 2016 e coperte dal fondo pluriennale vincolato	Riaccertamento degli impegni di cui alla lettera b) effettuata nel corso dell'esercizio 2016 (cd. economie di impegno)	Riaccertamento degli impegni di cui alla lettera b) effettuata nel corso dell'esercizio 2016 (cd. economie di impegno) su impegni pluriennali finanziati dal FPV e imputati agli esercizi successivi a 2016	Quota del fondo pluriennale vincolato al 31 dicembre dell'esercizio 2015 rinviata all'esercizio 2017 e successivi	Spese impegnate nell'esercizio 2016 con imputazione all'esercizio 2017 e coperte dal fondo pluriennale vincolato	Spese impegnate nell'esercizio 2016 con imputazione all'esercizio 2018 e coperte dal fondo pluriennale vincolato	Spese impegnate nell'esercizio 2016 con imputazione a esercizi successivi a quelli considerati nel bilancio pluriennale e coperte dal fondo pluriennale vincolato	Fondo pluriennale vincolato al 31 dicembre dell'esercizio 2016
		(a)	(b)	(x)	(y)	(c) = (a) - (b) - (x) - (y)	(d)	(e)	(f)	(g) = (c)+(d)+(e)+(f)
11	MISSIONE 11 - Soccorso civile									
01	Sistema di protezione civile	0,00	0,00	0,00	0,00		21.899,68	0,00	0,00	21.899,68
02	Interventi a seguito di calamità naturali	0,00	0,00	0,00	0,00		0,00	0,00	0,00	
TOTALE MISSIONE 11 - Soccorso civile		0,00	0,00	0,00	0,00		21.899,68	0,00	0,00	21.899,68
12	MISSIONE 12 - Diritti sociali, politiche sociali e famiglia									
01	Interventi per l'infanzia e i minori e per l'asilo nido	637.965,44	132.721,98	101,98	0,00	505.141,48	788.523,79	0,00	0,00	1.293.665,27
02	Interventi per la disabilità	372.001,65	360.097,25	0,00	0,00	11.904,40	303.318,17	0,00	0,00	315.222,57
03	Interventi per gli anziani	110.216,80	110.216,80	0,00	0,00		285.457,49	0,00	0,00	285.457,49
04	Interventi per soggetti a rischio di esclusione sociale	51.972,45	39.260,79	5.183,04	0,00	7.528,62	353.830,59	1.250,00	0,00	362.609,21
05	Interventi per le famiglie	2.070,23	500,00	0,00	0,00	1.570,23	13.772,32	0,00	0,00	15.342,55
06	Interventi per il diritto alla casa	158.179,85	155.301,45	2.878,40	0,00		296.656,85	0,00	0,00	296.656,85
07	Programmazione e governo della rete dei servizi sociosanitari e sociali	18.640,14	3.325,00	15.315,14	0,00		59.833,74	0,00	0,00	59.833,74
08	Cooperazione e associazionismo	0,00	0,00	0,00	0,00		0,00	0,00	0,00	
09	Servizio necroscopico e cimiteriale	852.516,23	149.237,32	174.335,66	0,00	528.943,25	772.992,21	0,00	0,00	1.301.935,46
TOTALE MISSIONE 12 - Diritti sociali, politiche sociali e famiglia		2.203.562,79	950.660,59	197.814,22	0,00	1.055.087,98	2.874.385,16	1.250,00	0,00	3.930.723,14

STAMPE DEL RENDICONTO 2016
COMPOSIZIONE PER MISSIONI E PROGRAMMI DEL FONDO PLURIENNALE VINCOLATO DELL'ESERCIZIO 2016 DI RIFERIMENTO DEL BILANCIO

MISSIONI E PROGRAMMI	Fondo pluriennale vincolato al 31 dicembre dell'esercizio 2015	Spese impegnate negli esercizi precedenti e reimputate all'esercizio 2016 e coperte dal fondo pluriennale vincolato	Riaccertamento degli impegni di cui alla lettera b) effettuata nel corso dell'esercizio 2016 (cd. economie di impegno)	Riaccertamento degli impegni di cui alla lettera b) effettuata nel corso dell'esercizio 2016 (cd. economie di impegno) su impegni pluriennali finanziati dal FPV e imputati agli esercizi successivi a 2016	Quota del fondo pluriennale vincolato al 31 dicembre dell'esercizio 2015 rinviata all'esercizio 2017 e successivi	Spese impegnate nell'esercizio 2016 con imputazione all'esercizio 2017 e coperte dal fondo pluriennale vincolato	Spese impegnate nell'esercizio 2016 con imputazione all'esercizio 2018 e coperte dal fondo pluriennale vincolato	Spese impegnate nell'esercizio 2016 con imputazione a esercizi successivi a quelli considerati nel bilancio pluriennale e coperte dal fondo pluriennale vincolato	Fondo pluriennale vincolato al 31 dicembre dell'esercizio 2016	
	(a)	(b)	(x)	(y)	(c) = (a) - (b) - (x) - (y)	(d)	(e)	(f)	(g) = (c)+(d)+(e)+(f)	
13	MISSIONE 13 - Tutela della salute									
01	Servizio sanitario regionale - finanziamento ordinario corrente per la garanzia dei LEA	0,00	0,00	0,00	0,00		0,00	0,00	0,00	
02	Servizio sanitario regionale - finanziamento aggiuntivo corrente per livelli di assistenza superiori ai LEA	0,00	0,00	0,00	0,00		0,00	0,00	0,00	
03	Servizio sanitario regionale - finanziamento aggiuntivo corrente per la copertura dello squilibrio di bilancio corrente	0,00	0,00	0,00	0,00		0,00	0,00	0,00	
04	Servizio sanitario regionale - ripiano di disavanzi sanitari relativi ad esercizi pregressi	0,00	0,00	0,00	0,00		0,00	0,00	0,00	
05	Servizio sanitario regionale - investimenti sanitari	0,00	0,00	0,00	0,00		0,00	0,00	0,00	
06	Servizio sanitario regionale - restituzione maggiori gettiti SSN	0,00	0,00	0,00	0,00		0,00	0,00	0,00	
07	Ulteriori spese in materia sanitaria	0,00	0,00	0,00	0,00		0,00	0,00	0,00	
	TOTALE MISSIONE 13 - Tutela della salute	0,00	0,00	0,00	0,00		0,00	0,00	0,00	
14	MISSIONE 14 - Sviluppo economico e competitivita'									
01	Industria, PMI e Artigianato	0,00	0,00	0,00	0,00		10.406,29	0,00	0,00	10.406,29
02	Commercio - reti distributive - tutela dei consumatori	9.541,55	0,00	9.541,55	0,00		165.148,42	0,00	0,00	165.148,42
03	Ricerca e innovazione	0,00	0,00	0,00	0,00		0,00	0,00	0,00	
04	Reti e altri servizi di pubblica utilita'	10.411,48	10.411,48	0,00	0,00		55.220,65	2.080,00	0,00	57.300,65
	TOTALE MISSIONE 14 - Sviluppo economico e competitivita'	19.953,03	10.411,48	9.541,55	0,00		230.775,36	2.080,00	0,00	232.855,36

STAMPE DEL RENDICONTO 2016
COMPOSIZIONE PER MISSIONI E PROGRAMMI DEL FONDO PLURIENNALE VINCOLATO DELL'ESERCIZIO 2016 DI RIFERIMENTO DEL BILANCIO

MISSIONI E PROGRAMMI		Fondo pluriennale vincolato al 31 dicembre dell'esercizio 2015	Spese impegnate negli esercizi precedenti e reimputate all'esercizio 2016 e coperte dal fondo pluriennale vincolato	Riaccertamento degli impegni di cui alla lettera b) effettuata nel corso dell'esercizio 2016 (cd. economie di impegno)	Riaccertamento degli impegni di cui alla lettera b) effettuata nel corso dell'esercizio 2016 (cd. economie di impegno) su impegni pluriennali finanziati dal FPV e imputati agli esercizi successivi a 2016	Quota del fondo pluriennale vincolato al 31 dicembre dell'esercizio 2015 rinviata all'esercizio 2017 e successivi	Spese impegnate nell'esercizio 2016 con imputazione all'esercizio 2017 e coperte dal fondo pluriennale vincolato	Spese impegnate nell'esercizio 2016 con imputazione all'esercizio 2018 e coperte dal fondo pluriennale vincolato	Spese impegnate nell'esercizio 2016 con imputazione a esercizi successivi a quelli considerati nel bilancio pluriennale e coperte dal fondo pluriennale vincolato	Fondo pluriennale vincolato al 31 dicembre dell'esercizio 2016
		(a)	(b)	(x)	(y)	(c) = (a) - (b) - (x) - (y)	(d)	(e)	(f)	(g) = (c)+(d)+(e)+(f)
19	MISSIONE 19 - Relazioni internazionali									
01	Relazioni internazionali e Cooperazione allo sviluppo	0,00	0,00	0,00	0,00		12.406,36	0,00	0,00	12.406,36
TOTALE MISSIONE 19 - Relazioni internazionali		0,00	0,00	0,00	0,00		12.406,36	0,00	0,00	12.406,36
TOTALE		50.149.535,28	25.974.617,61	3.880.362,14	0,00	20.294.555,53	52.643.222,92	3.005.058,00	0,00	75.942.836,45

COMPOSIZIONE DELL'ACCANTONAMENTO AL FONDO CREDITI DI DUBBIA ESIGIBILITA' E AL FONDO SVALUTAZIONE CREDITI
Esercizio Finanziario 2016

TIPOLOGIA	DENOMINAZIONE	RESIDUI ATTIVI FORMATISI NELL'ESERCIZIO CUI SI RIFERISCE IL RENDICONTO (a)	RESIDUI ATTIVI DEGLI ESERCIZI PRECEDENTI (b)	TOTALE RESIDUI ATTIVI (c) = (a) + (b)	IMPORTO MINIMO DEL FONDO (d)	FONDO CREDITI DI DUBBIA ESIGIBILITA' (e)	% di accantonamento al fondo crediti di dubbia esigibilità (f) = (e) / (c)
	ENTRATE CORRENTI DI NATURA TRIBUTARIA, CONTRIBUTIVA E PEREQUATIVA						
1010100	Tipologia 101: Imposte tasse e proventi assimilati	23.934.582,43	21.249.576,58	45.184.159,01	6.274.098,96	6.274.098,96	13,89 %
	di cui accertati per cassa sulla base del principio contabile 3.7		16.382.656,41	16.382.656,41			%
	Tipologia 101: Imposte tasse e proventi assimilati non accertati per cassa	23.934.582,43	21.249.576,58	45.184.159,01	6.274.098,96	6.274.098,96	13,89 %
1010400	Tipologia 104: Compartecipazioni di tributi	0,00	0,00	0,00	0,00		%
1030100	Tipologia 301: Fondi perequativi da Amministrazioni Centrali	2.268.451,77	0,00	2.268.451,77	0,00		%
1030200	Tipologia 302: Fondi perequativi dalla Regione o Provincia autonoma	0,00	0,00	0,00	0,00		%
1000000	TOTALE TITOLO 1	26.203.034,20	21.249.576,58	47.452.610,78	6.274.098,96	6.274.098,96	
	TRASFERIMENTI CORRENTI						
2010100	Tipologia 101: Trasferimenti correnti da Amministrazioni pubbliche	9.155.311,02	3.049.058,53	12.204.369,55			
2010200	Tipologia 102: Trasferimenti correnti da Famiglie	0,00	0,00	0,00	0,00		%
2010300	Tipologia 103: Trasferimenti correnti da Imprese	652.249,51	1.667.308,88	2.319.558,39	0,00		%
2010400	Tipologia 104: Trasferimenti correnti da Istituzioni Sociali Private	0,00	0,00	0,00	0,00		%
2010500	Tipologia 105: Trasferimenti correnti dall'Unione Europea e dal Resto del Mondo	248.490,00	234.051,85	482.541,85			
	Trasferimenti correnti da Unione Europea			0,00			%
	Trasferimenti correnti dal Resto del Mondo	248.490,00	234.051,85	482.541,85	0,00		%
2000000	TOTALE TITOLO 2	10.056.050,53	4.950.419,26	15.006.469,79	0,00	0,00	
	ENTRATE EXTRATRIBUTARIE						
3010000	Tipologia 100: Vendita di beni e servizi e proventi derivanti dalla gestione dei beni	7.118.996,97	13.324.983,96	20.443.980,93	12.344.283,69	12.344.283,69	60,38 %
3020000	Tipologia 200: Proventi derivanti dall'attività di controllo e repressione delle irregolarità e degli illeciti	22.049.177,71	6.601.851,12	28.651.028,83	23.705.800,36	23.705.800,36	82,74 %
3030000	Tipologia 300: Interessi attivi	1.197,28	3,96	1.201,24	0,00		%
3040000	Tipologia 400: Altre entrate da redditi da capitale	0,00	10.655.814,06	10.655.814,06	0,00		%
3050000	Tipologia 500: Rimborsi e altre entrate correnti	1.113.085,29	225.551,17	1.338.636,46	0,00		%
3000000	TOTALE TITOLO 3	30.282.457,25	30.808.204,27	61.090.661,52	36.050.084,05	36.050.084,05	

COMPOSIZIONE DELL'ACCANTONAMENTO AL FONDO CREDITI DI DUBBIA ESIGIBILITA' E AL FONDO SVALUTAZIONE CREDITI
Esercizio Finanziario 2016

TIPOLOGIA	DENOMINAZIONE	RESIDUI ATTIVI FORMATISI NELL'ESERCIZIO CUI SI RIFERISCE IL RENDICONTO (a)	RESIDUI ATTIVI DEGLI ESERCIZI PRECEDENTI (b)	TOTALE RESIDUI ATTIVI (c) = (a) + (b)	IMPORTO MINIMO DEL FONDO (d)	FONDO CREDITI DI DUBBIA ESIGIBILITA' (e)	% di accantonamento al fondo crediti di dubbia esigibilità (f) = (e) / (c)
	ENTRATE IN CONTO CAPITALE						
4010000	Tipologia 100: Tributi in conto capitale	0,00	0,00	0,00	0,00		%
4020000	Tipologia 200: Contributi agli investimenti	12.707.936,90	19.618.930,17	32.326.867,07			
	Contributi agli investimenti da amministrazioni pubbliche			0,00			%
	Contributi agli investimenti da UE			0,00			%
	Tipologia 200: Contributi agli investimenti al netto dei contributi da PA e da UE	12.707.936,90	19.618.930,17	32.326.867,07	0,00		%
4030000	Tipologia 300: Altri trasferimenti in conto capitale	889,36	0,00	889,36			
	Trasferimenti in conto capitale da amministrazioni pubbliche			0,00			%
	Trasferimenti in conto capitale da UE			0,00			%
	Tipologia 300: Altri trasferimenti in conto capitale al netto dei trasferimenti da PA e da UE	889,36	0,00	889,36	0,00		%
4040000	Tipologia 400: Entrate da alienazione di beni materiali e immateriali	296.461,26	7.941.152,84	8.237.614,10	0,00		%
4050000	Tipologia 500: Altre entrate in conto capitale	90,79	8.411,84	8.502,63	0,00		%
4000000	TOTALE TITOLO 4	13.005.378,31	27.568.494,85	40.573.873,16	0,00	0,00	
	ENTRATE DA RIDUZIONE DI ATTIVITA' FINANZIARIE						
5010000	Tipologia 100: Alienazione di attività finanziarie	0,00	0,00	0,00	0,00		%
5020000	Tipologia 200: Riscossione di crediti di breve termine	0,00	0,00	0,00	0,00		%
5030000	Tipologia 300: Riscossione crediti di medio-lungo termine	5.619.326,01	3.448.044,94	9.067.370,95	0,00		%
5040000	Tipologia 400: Altre entrate per riduzione di attività finanziarie	0,00	0,00	0,00	0,00		%
5000000	TOTALE TITOLO 5	5.619.326,01	3.448.044,94	9.067.370,95	0,00	0,00	
	TOTALE GENERALE	85.166.246,30	88.024.739,90	173.190.986,20	42.324.183,01	42.324.183,01	
	DI CUI FONDO CREDITI DI DUBBIA ESIGIBILITA' IN C/CAPITALE	13.005.378,31	27.568.494,85	40.573.873,16	0,00	0,00	
	DI CUI FONDO CREDITI DI DUBBIA ESIGIBILITA' DI PARTE CORRENTE	72.160.867,99	60.456.245,05	132.617.113,04	42.324.183,01	42.324.183,01	

COMPOSIZIONE DELL'ACCANTONAMENTO AL FONDO CREDITI DI DUBBIA ESIGIBILITA' E AL FONDO SVALUTAZIONE CREDITI
Esercizio Finanziario 2016

		TOTALE CREDITI	FONDO SVALUTAZIONE CREDITI	
	COMPOSIZIONE FONDO SVALUTAZIONE CREDITI			
	RESIDUI ATTIVI NEL CONTO DEL BILANCIO	173.190.986,20	42.324.183,01	
	CREDITI STRALCIATI DAL CONTO DEL BILANCIO	0,00	0,00	
	ACCERTAMENTI IMPUTATI AGLI ESERCIZI SUCCESSIVI A QUELLO CUI IL RENDICONTO SI RIFERISCE	0,00	0,00	
	TOTALE	173.190.986,20	42.324.183,01	

RENDICONTO DELLA GESTIONE 2016
PROSPETTO DELLE ENTRATE DI BILANCIO PER TITOLI, TIPOLOGIE E CATEGORIE

TITOLO TIPOLOGIA CATEGORIA	DENOMINAZIONE	ACCERTAMENTI	di cui entrate accertate non ricorrenti	RISCOSSIONI IN C/COMPETENZA	RISCOSSIONI IN C/RESIDUI
	Entrate correnti di natura tributaria, contributiva e perequativa				
1010100	Tipologia 101: Imposte tasse e proventi assimilati	148.657.969,81	0,00	124.723.387,38	21.350.460,99
1010103	Imposta sostitutiva dell'IRPEF e dell'imposta di registro e di bollo sulle locazioni di immobili per finalità abitative (cedolare secca)	0,00	0,00	0,00	0,00
1010106	Imposta municipale propria	77.254.010,83	0,00	75.089.097,30	1.507.484,99
1010108	Imposta comunale sugli immobili (ICI)	969.173,13	0,00	71.449,75	125.374,66
1010116	Addizionale comunale IRPEF	23.100.000,00	0,00	9.261.013,20	14.325.983,96
1010123	Imposta sulle assicurazioni	0,00	0,00	0,00	0,00
1010129	Accisa sul gasolio	0,00	0,00	0,00	0,00
1010139	Imposta sulle assicurazioni RC auto	0,00	0,00	0,00	0,00
1010140	Imposta di iscrizione al pubblico registro automobilistico (PRA)	0,00	0,00	0,00	0,00
1010141	Imposta di soggiorno	2.177.171,07	0,00	2.147.118,82	0,00
1010149	Tasse sulle concessioni comunali	0,00	0,00	0,00	0,00
1010150	Tassa di circolazione dei veicoli a motore (tassa automobilistica)	0,00	0,00	0,00	0,00
1010151	Tassa smaltimento rifiuti solidi urbani	40.711.025,00	0,00	33.953.882,73	5.308.340,02
1010152	Tassa occupazione spazi e aree pubbliche	0,00	0,00	0,00	0,00
1010153	Imposta comunale sulla pubblicità e diritto sulle pubbliche affissioni	3.610.337,31	0,00	3.369.141,18	83.277,36
1010154	Imposta municipale secondaria	0,00	0,00	0,00	0,00
1010160	Tributo per l'esercizio delle funzioni di tutela, protezione e igiene dell'ambiente	0,00	0,00	0,00	0,00
1010161	Tributo comunale sui rifiuti e sui servizi	0,00	0,00	0,00	0,00
1010164	Diritti mattatoi	0,00	0,00	0,00	0,00
1010165	Diritti degli Enti provinciali turismo	0,00	0,00	0,00	0,00
1010168	Addizionale regionale sui canoni per le utenze di acque pubbliche	0,00	0,00	0,00	0,00
1010170	Proventi dei Casinò	0,00	0,00	0,00	0,00
1010176	Tassa sui servizi comunali (TASI)	835.392,85	0,00	830.824,78	0,00
1010195	Altre ritenute n.a.c.	0,00	0,00	0,00	0,00
1010196	Altre entrate su lotto, lotterie e altre attività di gioco n.a.c.	0,00	0,00	0,00	0,00
1010197	Altre accise n.a.c.	0,00	0,00	0,00	0,00
1010198	Altre imposte sostitutive n.a.c.	859,62	0,00	859,62	0,00
1010199	Altre imposte, tasse e proventi n.a.c.	0,00	0,00	0,00	0,00
1010400	Tipologia 104: Compartecipazioni di tributi	0,00	0,00	0,00	0,00
1010405	Compartecipazione IVA ai Comuni	0,00	0,00	0,00	0,00
1010406	Compartecipazione IRPEF ai Comuni	0,00	0,00	0,00	0,00
1010407	Compartecipazione IRPEF alle Province	0,00	0,00	0,00	0,00
1010408	Tributo provinciale deposito in discarica dei rifiuti solidi	0,00	0,00	0,00	0,00
1010498	Altre compartecipazioni alle province	0,00	0,00	0,00	0,00
1010499	Altre compartecipazioni a comuni	0,00	0,00	0,00	0,00
1030100	Tipologia 301: Fondi perequativi da Amministrazioni Centrali	20.843.809,10	0,00	18.575.357,33	0,00
1030101	Fondi perequativi dallo Stato	20.843.809,10	0,00	18.575.357,33	0,00
1030200	Tipologia 302: Fondi perequativi dalla Regione o Provincia autonoma	0,00	0,00	0,00	0,00
1030201	Fondi perequativi dalla Regione o Provincia autonoma	0,00	0,00	0,00	0,00
1000000	TOTALE TITOLO 1	169.501.778,91	0,00	143.298.744,71	21.350.460,99

**RENDICONTO DELLA GESTIONE 2016
PROSPETTO DELLE ENTRATE DI BILANCIO PER TITOLI, TIPOLOGIE E CATEGORIE**

TITOLO TIPOLOGIA CATEGORIA	DENOMINAZIONE	ACCERTAMENTI	di cui entrate accertate non ricorrenti	RISCOSSIONI IN C/COMPETENZA	RISCOSSIONI IN C/RESIDUI
	Trasferimenti correnti				
2010100	Tipologia 101: Trasferimenti correnti da Amministrazioni pubbliche	31.311.127,69	0,00	22.155.816,67	9.545.588,19
2010101	Trasferimenti correnti da Amministrazioni Centrali	5.921.142,76	0,00	4.909.382,50	1.689.140,09
2010102	Trasferimenti correnti da Amministrazioni Locali	25.389.984,93	0,00	17.246.434,17	7.856.448,10
2010103	Trasferimenti correnti da Enti di Previdenza	0,00	0,00	0,00	0,00
2010104	Trasferimenti correnti da organismi interni e/o unità locali della amministrazione	0,00	0,00	0,00	0,00
2010200	Tipologia 102: Trasferimenti correnti da Famiglie	0,00	0,00	0,00	0,00
2010201	Trasferimenti correnti da Famiglie	0,00	0,00	0,00	0,00
2010300	Tipologia 103: Trasferimenti correnti da Imprese	981.820,76	0,00	329.571,25	249.263,20
2010301	Sponsorizzazioni da imprese	386.160,76	0,00	325.911,25	0,00
2010302	Altri trasferimenti correnti da imprese	595.660,00	0,00	3.660,00	249.263,20
2010400	Tipologia 104: Trasferimenti correnti da Istituzioni Sociali Private	0,00	0,00	0,00	0,00
2010401	Trasferimenti correnti da Istituzioni Sociali Private	0,00	0,00	0,00	0,00
2010500	Tipologia 105: Trasferimenti correnti dall'Unione Europea e dal Resto del Mondo	307.430,79	0,00	58.940,79	260,95
2010501	Trasferimenti correnti dall'Unione Europea	307.430,79	0,00	58.940,79	260,95
2010502	Trasferimenti correnti dal Resto del Mondo	0,00	0,00	0,00	0,00
2000000	TOTALE TITOLO 2	32.600.379,24	0,00	22.544.328,71	9.795.112,34

RENDICONTO DELLA GESTIONE 2016
PROSPETTO DELLE ENTRATE DI BILANCIO PER TITOLI, TIPOLOGIE E CATEGORIE

TITOLO TIPOLOGIA CATEGORIA	DENOMINAZIONE	ACCERTAMENTI	di cui entrate accertate non ricorrenti	RISCOSSIONI IN C/COMPETENZA	RISCOSSIONI IN C/RESIDUI
	Entrate extratributarie				
3010000	Tipologia 100: Vendita di beni e servizi e proventi derivanti dalla gestione dei beni	28.714.269,69	0,00	21.595.272,72	8.937.665,71
3010100	Vendita di beni	299.043,70	0,00	252.994,66	39.278,46
3010200	Entrate dalla vendita e dall'erogazione di servizi	15.652.025,78	0,00	14.586.176,75	942.217,46
3010300	Proventi derivanti dalla gestione dei beni	12.763.200,21	0,00	6.756.101,31	7.956.169,79
3020000	Tipologia 200: Proventi derivanti dall'attività di controllo e repressione delle irregolarità e degli illeciti	38.946.000,79	0,00	16.896.823,08	2.521.566,63
3020100	Entrate da amministrazioni pubbliche derivanti dall'attività di controllo e repressione delle irregolarità e degli illeciti	0,00	0,00	0,00	0,00
3020200	Entrate da famiglie derivanti dall'attività di controllo e repressione delle irregolarità e degli illeciti	38.946.000,79	0,00	16.896.823,08	2.521.566,63
3020300	Entrate da Imprese derivanti dall'attività di controllo e repressione delle irregolarità e degli illeciti	0,00	0,00	0,00	0,00
3020400	Entrate da Istituzioni Sociali Private derivanti dall'attività di controllo e repressione delle irregolarità e degli illeciti	0,00	0,00	0,00	0,00
3030000	Tipologia 300: Interessi attivi	206.005,78	0,00	204.808,50	11.753,76
3030100	Interessi attivi da titoli o finanziamenti a breve termine	0,00	0,00	0,00	0,00
3030200	Interessi attivi da titoli obbligazionari a medio - lungo termine	68,79	0,00	68,79	1.242,83
3030300	Altri interessi attivi	205.936,99	0,00	204.739,71	10.510,93
3040000	Tipologia 400: Altre entrate da redditi da capitale	5.764.032,04	0,00	5.764.032,04	0,00
3040100	Rendimenti da fondi comuni di investimento	0,00	0,00	0,00	0,00
3040200	Entrate derivanti dalla distribuzione di dividendi	5.764.032,04	0,00	5.764.032,04	0,00
3040300	Entrate derivanti dalla distribuzione di utili e avanzi	0,00	0,00	0,00	0,00
3049900	Altre entrate da redditi da capitale	0,00	0,00	0,00	0,00
3050000	Tipologia 500: Rimborsi e altre entrate correnti	7.623.760,66	1.411,85	6.510.675,37	2.124.758,91
3050100	Indennizzi di assicurazione	70.220,78	0,00	70.220,78	0,00
3050200	Rimborsi in entrata	3.535.691,39	1.411,85	3.179.789,09	1.372.978,41
3059900	Altre entrate correnti n.a.c.	4.017.848,49	0,00	3.260.665,50	751.780,50
3000000	TOTALE TITOLO 3	81.254.068,96	1.411,85	50.971.611,71	13.595.745,01

RENDICONTO DELLA GESTIONE 2016
PROSPETTO DELLE ENTRATE DI BILANCIO PER TITOLI, TIPOLOGIE E CATEGORIE

TITOLO TIPOLOGIA CATEGORIA	DENOMINAZIONE	ACCERTAMENTI	di cui entrate accertate non ricorrenti	RISCOSSIONI IN C/COMPETENZA	RISCOSSIONI IN C/RESIDUI
	Entrate in conto capitale				
4010000	Tipologia 100: Tributi in conto capitale	0,00	0,00	0,00	0,00
4010100	Imposte da sanatorie e condoni	0,00	0,00	0,00	0,00
4010200	Altre imposte in conto capitale	0,00	0,00	0,00	0,00
4020000	Tipologia 200: Contributi agli investimenti	19.345.451,51	94.450,00	6.637.514,61	6.670.794,48
4020100	Contributi agli investimenti da amministrazioni pubbliche	10.788.275,55	94.450,00	5.487.755,55	5.608.298,88
4020200	Contributi agli investimenti da Famiglie	0,00	0,00	0,00	0,00
4020300	Contributi agli investimenti da Imprese	8.554.872,68	0,00	1.147.455,78	912.042,64
4020400	Contributi agli investimenti da Istituzioni Sociali Private	0,00	0,00	0,00	124.511,84
4020500	Contributi agli investimenti dall'Unione Europea e dal Resto del Mondo	2.303,28	0,00	2.303,28	25.941,12
4020600	Contributi agli investimenti direttamente destinati al rimborso di prestiti da amministrazioni pubbliche	0,00	0,00	0,00	0,00
4030000	Tipologia 300: Altri trasferimenti in conto capitale	40.214,37	0,00	39.325,01	2.769,55
4030100	Trasferimenti in conto capitale per assunzione di debiti dell'amministrazione da parte di amministrazioni pubbliche	0,00	0,00	0,00	0,00
4030200	Trasferimenti in conto capitale per assunzione di debiti dell'amministrazione da parte di Imprese	0,00	0,00	0,00	0,00
4030300	Trasferimenti in conto capitale per assunzione di debiti dell'amministrazione da parte dell'Unione Europea e del Resto del Mondo	0,00	0,00	0,00	0,00
4030400	Trasferimenti in conto capitale da parte di amministrazioni pubbliche per cancellazione di debiti dell'amministrazione	0,00	0,00	0,00	0,00
4030500	Trasferimenti in conto capitale da parte di Imprese per cancellazione di debiti dell'amministrazione	0,00	0,00	0,00	0,00
4030600	Trasferimenti in conto capitale da parte dell'Unione Europea e Resto del Mondo per cancellazione di debiti dell'amministrazione	0,00	0,00	0,00	0,00
4030700	Trasferimenti in conto capitale per ripiano disavanzi pregressi da amministrazioni pubbliche	0,00	0,00	0,00	0,00
4030800	Trasferimenti in conto capitale per ripiano disavanzi pregressi da Imprese	0,00	0,00	0,00	0,00
4030900	Trasferimenti in conto capitale per ripiano disavanzi pregressi dall'Unione Europea e dal Resto del Mondo	0,00	0,00	0,00	0,00
4031000	Altri trasferimenti in conto capitale da amministrazioni pubbliche	0,00	0,00	0,00	0,00
4031100	Altri trasferimenti in conto capitale da Famiglie	40.214,37	0,00	39.325,01	2.769,55
4031200	Altri trasferimenti in conto capitale da Imprese	0,00	0,00	0,00	0,00
4031300	Altri trasferimenti in conto capitale da Istituzioni Sociali Private	0,00	0,00	0,00	0,00
4031400	Altri trasferimenti in conto capitale dall'Unione Europea e dal Resto del Mondo	0,00	0,00	0,00	0,00
4040000	Tipologia 400: Entrate da alienazione di beni materiali e immateriali	1.317.389,65	58.901,93	1.020.928,39	253.146,12
4040100	Alienazione di beni materiali	1.077.740,70	58.901,93	818.621,95	143.991,16
4040200	Cessione di Terreni e di beni materiali non prodotti	239.648,95	0,00	202.306,44	109.154,96
4040300	Alienazione di beni immateriali	0,00	0,00	0,00	0,00
4050000	Tipologia 500: Altre entrate in conto capitale	4.613.680,33	0,00	4.613.589,54	2.193,43
4050100	Permessi di costruire	4.551.114,90	0,00	4.551.024,11	2.193,43
4050200	Entrate derivanti da conferimento immobili a fondi immobiliari	0,00	0,00	0,00	0,00
4050300	Entrate in conto capitale dovute a rimborsi, recuperi e restituzioni di somme non dovute o incassate in eccesso	2.135,00	0,00	2.135,00	0,00
4050400	Altre entrate in conto capitale n.a.c.	60.430,43	0,00	60.430,43	0,00
4000000	TOTALE TITOLO 4	25.316.735,86	153.351,93	12.311.357,55	6.928.903,58

RENDICONTO DELLA GESTIONE 2016
PROSPETTO DELLE ENTRATE DI BILANCIO PER TITOLI, TIPOLOGIE E CATEGORIE

TITOLO TIPOLOGIA CATEGORIA	DENOMINAZIONE	ACCERTAMENTI	di cui entrate accertate non ricorrenti	RISCOSSIONI IN C/COMPETENZA	RISCOSSIONI IN C/RESIDUI
	Entrate da riduzione di attività finanziarie				
5010000	Tipologia 100: Alienazione di attività finanziarie	19.995.054,90	0,00	19.995.054,90	0,00
5010100	Alienazione di partecipazioni	19.995.054,90	0,00	19.995.054,90	0,00
5010200	Alienazione di quote di fondi comuni di investimento	0,00	0,00	0,00	0,00
5010300	Alienazione di titoli obbligazionari a breve termine	0,00	0,00	0,00	0,00
5010400	Alienazione di titoli obbligazionari a medio-lungo termine	0,00	0,00	0,00	0,00
5020000	Tipologia 200: Riscossione di crediti di breve termine	0,00	0,00	0,00	0,00
5020100	Riscossione crediti di breve termine a tasso agevolato da Amministrazioni Pubbliche	0,00	0,00	0,00	0,00
5020200	Riscossione crediti di breve termine a tasso agevolato da Famiglie	0,00	0,00	0,00	0,00
5020300	Riscossione crediti di breve termine a tasso agevolato da Imprese	0,00	0,00	0,00	0,00
5020400	Riscossione crediti di breve termine a tasso agevolato da Istituzioni Sociali Private	0,00	0,00	0,00	0,00
5020500	Riscossione crediti di breve termine a tasso agevolato dall'Unione Europea e dal Resto del Mondo	0,00	0,00	0,00	0,00
5020600	Riscossione crediti di breve termine a tasso non agevolato da Amministrazione Pubbliche	0,00	0,00	0,00	0,00
5020700	Riscossione crediti di breve termine a tasso non agevolato da Famiglie	0,00	0,00	0,00	0,00
5020800	Riscossione crediti di breve termine a tasso non agevolato da Imprese	0,00	0,00	0,00	0,00
5020900	Riscossione crediti di breve termine a tasso non agevolato da Istituzioni Sociali Private	0,00	0,00	0,00	0,00
5021000	Riscossione crediti di breve termine a tasso non agevolato dall'Unione Europea e dal Resto del Mondo	0,00	0,00	0,00	0,00
5030000	Tipologia 300: Riscossione crediti di medio-lungo termine	5.619.326,01	1.242.422,73	0,00	410.906,36
5030100	Riscossione crediti di medio-lungo termine a tasso agevolato da Amministrazioni Pubbliche	0,00	0,00	0,00	0,00
5030200	Riscossione crediti di medio-lungo termine a tasso agevolato da Famiglie	0,00	0,00	0,00	0,00
5030300	Riscossione crediti di medio-lungo termine a tasso agevolato da Imprese	0,00	0,00	0,00	0,00
5030400	Riscossione crediti di medio-lungo termine a tasso agevolato da Istituzioni Sociali Private	0,00	0,00	0,00	0,00
5030500	Riscossione crediti di medio-lungo termine a tasso agevolato dall'Unione Europea e dal Resto del Mondo	0,00	0,00	0,00	0,00
5030600	Riscossione crediti di medio-lungo termine a tasso non agevolato da Amministrazione Pubbliche	0,00	0,00	0,00	0,00
5030700	Riscossione crediti di medio-lungo termine a tasso non agevolato da Famiglie	0,00	0,00	0,00	0,00
5030800	Riscossione crediti di medio-lungo termine a tasso non agevolato da Imprese	5.619.326,01	1.242.422,73	0,00	410.906,36
5030900	Riscossione crediti di medio-lungo termine a tasso non agevolato da Istituzioni Sociali Private	0,00	0,00	0,00	0,00
5031000	Riscossione crediti di medio-lungo termine a tasso non agevolato dall'Unione Europea e dal Resto del Mondo	0,00	0,00	0,00	0,00
5031100	Riscossione crediti sorti a seguito di escussione di garanzie in favore di Amministrazioni Pubbliche	0,00	0,00	0,00	0,00
5031200	Riscossione crediti sorti a seguito di escussione di garanzie in favore di Famiglie	0,00	0,00	0,00	0,00
5031300	Riscossione crediti sorti a seguito di escussione di garanzie in favore di Imprese	0,00	0,00	0,00	0,00
5031400	Riscossione crediti sorti a seguito di escussione di garanzie in favore di Istituzioni Sociali Private	0,00	0,00	0,00	0,00
5031500	Riscossione crediti sorti a seguito di escussione di garanzie in favore dell'Unione Europea e del Resto del Mondo	0,00	0,00	0,00	0,00
5040000	Tipologia 400: Altre entrate per riduzione di attività finanziarie	0,00	0,00	0,00	0,00
5040100	Riduzione di altre attività finanziarie verso Amministrazioni Pubbliche	0,00	0,00	0,00	0,00
5040200	Riduzione di altre attività finanziarie verso Famiglie	0,00	0,00	0,00	0,00
5040300	Riduzione di altre attività finanziarie verso Imprese	0,00	0,00	0,00	0,00
5040400	Riduzione di altre attività finanziarie verso Istituzioni Sociali Private	0,00	0,00	0,00	0,00
5040500	Riduzione di altre attività finanziarie verso Unione Europea e Resto del Mondo	0,00	0,00	0,00	0,00
5040600	Prelievi dai conti di tesoreria statale diversi dalla Tesoreria Unica	0,00	0,00	0,00	0,00
5040700	Prelievi da depositi bancari	0,00	0,00	0,00	0,00
5040800	Entrate da derivati di ammortamento	0,00	0,00	0,00	0,00
5000000	TOTALE TITOLO 5	25.614.380,91	1.242.422,73	19.995.054,90	410.906,36

RENDICONTO DELLA GESTIONE 2016
PROSPETTO DELLE ENTRATE DI BILANCIO PER TITOLI, TIPOLOGIE E CATEGORIE

TITOLO TIPOLOGIA CATEGORIA	DENOMINAZIONE	ACCERTAMENTI	di cui entrate accertate non ricorrenti	RISCOSSIONI IN C/COMPETENZA	RISCOSSIONI IN C/RESIDUI
	Accensione di prestiti				
6010000	Tipologia 100: Emissione di titoli obbligazionari	0,00	0,00	0,00	0,00
6010100	Emissioni titoli obbligazionari a breve termine	0,00	0,00	0,00	0,00
6010200	Emissioni titoli obbligazionari a medio-lungo termine	0,00	0,00	0,00	0,00
6020000	Tipologia 200: Accensione Prestiti a breve termine	0,00	0,00	0,00	0,00
6020100	Finanziamenti a breve termine	0,00	0,00	0,00	0,00
6020200	Anticipazioni	0,00	0,00	0,00	0,00
6030000	Tipologia 300: Accensione Mutui e altri finanziamenti a medio lungo termine	10.169.326,01	10.169.326,01	5.619.326,01	0,00
6030100	Finanziamenti a medio lungo termine	10.169.326,01	10.169.326,01	5.619.326,01	0,00
6030200	Accensione prestiti da attualizzazione Contributi Pluriennali	0,00	0,00	0,00	0,00
6030300	Accensione prestiti a seguito di escussione di garanzie	0,00	0,00	0,00	0,00
6040000	Tipologia 400: Altre forme di indebitamento	0,00	0,00	0,00	0,00
6040200	Accensione Prestiti - Leasing finanziario	0,00	0,00	0,00	0,00
6040300	Accensione Prestiti - Operazioni di cartolarizzazione	0,00	0,00	0,00	0,00
6040400	Accensione Prestiti - Derivati	0,00	0,00	0,00	0,00
6000000	TOTALE TITOLO 6	10.169.326,01	10.169.326,01	5.619.326,01	0,00

RENDICONTO DELLA GESTIONE 2016
PROSPETTO DELLE ENTRATE DI BILANCIO PER TITOLI, TIPOLOGIE E CATEGORIE

TITOLO TIPOLOGIA CATEGORIA	DENOMINAZIONE	ACCERTAMENTI	di cui entrate accertate non ricorrenti	RISCOSSIONI IN C/COMPETENZA	RISCOSSIONI IN C/RESIDUI
	Anticipazioni da istituto tesoriere/cassiere				
7010000	Tipologia 100: Anticipazioni da istituto tesoriere/cassiere	0,00	0,00	0,00	0,00
7010100	Anticipazioni da istituto tesoriere/cassiere	0,00	0,00	0,00	0,00
7000000	TOTALE TITOLO 7	0,00	0,00	0,00	0,00

**RENDICONTO DELLA GESTIONE 2016
PROSPETTO DELLE ENTRATE DI BILANCIO PER TITOLI, TIPOLOGIE E CATEGORIE**

TITOLO TIPOLOGIA CATEGORIA	DENOMINAZIONE	ACCERTAMENTI	di cui entrate accertate non ricorrenti	RISCOSSIONI IN C/COMPETENZA	RISCOSSIONI IN C/RESIDUI
	Entrate per conto terzi e partite di giro				
9010000	Tipologia 100: Entrate per partite di giro	34.397.365,75	0,00	34.210.157,22	93.101,49
9010100	Altre ritenute	0,00	0,00	0,00	0,00
9010200	Ritenute su redditi da lavoro dipendente	16.984.654,42	0,00	16.924.041,39	51.034,84
9010300	Ritenute su redditi da lavoro autonomo	896.677,38	0,00	896.677,38	0,00
9010400	Finanziamento della gestione sanitaria dalla gestione ordinaria della Regione	0,00	0,00	0,00	0,00
9019900	Altre entrate per partite di giro	16.516.033,95	0,00	16.389.438,45	42.066,65
9020000	Tipologia 200: Entrate per conto terzi	3.604.143,74	96,00	3.532.952,14	206.091,63
9020100	Rimborsi per acquisto di beni e servizi per conto terzi	103.300,00	0,00	61.345,77	13.722,41
9020200	Trasferimenti da Amministrazioni pubbliche per operazioni conto terzi	1.969.289,27	0,00	1.969.289,27	21.358,60
9020300	Trasferimenti da altri settori per operazioni conto terzi	528.936,93	0,00	525.503,19	75,94
9020400	Depositi di/presso terzi	341.431,78	0,00	336.341,28	1.607,00
9020500	Riscossione imposte e tributi per conto terzi	402.793,20	96,00	394.875,82	12.972,00
9029900	Altre entrate per conto terzi	258.392,56	0,00	245.596,81	156.355,68
9000000	TOTALE TITOLO 9	38.001.509,49	96,00	37.743.109,36	299.193,12
	TOTALE TITOLI	382.458.179,38	11.566.608,52	292.483.532,95	52.380.321,40

RENDICONTO DELLA GESTIONE 2016
PROSPETTO DELLE SPESE DI BILANCIO PER MISSIONI, PROGRAMMI E MACROAGGREGATI
SPESE CORRENTI - IMPEGNI

MISSIONI E PROGRAMMI / MACROAGGREGATI		Redditi da lavoro dipendente	Imposte e tasse a carico dell'ente	Acquisto di beni e servizi	Trasferimenti correnti	Trasferimenti di tributi (solo reg.)	Fondi perequativi (solo reg.)	Interessi passivi	Altre spese per redditi da capitale	Rimborsi e poste correttive dell'entrate	Altre spese correnti	Totale
		101	102	103	104	105	106	107	108	109	110	100
01	Sviluppo e valorizzazione del turismo	58.307,22	4.193,91	804.099,88	0,00	0,00	0,00	0,00	0,00	0,00	0,00	866.601,01
	TOTALE MISSIONE 07 - Turismo	58.307,22	4.193,91	804.099,88	0,00	0,00	0,00	0,00	0,00	0,00	0,00	866.601,01
08	MISSIONE 08 - Assetto del territorio ed edilizia abitativa											
01	Urbanistica e assetto del territorio	1.207.811,42	75.488,18	76.315,55	1.450,00	0,00	0,00	0,00	0,00	0,00	0,00	1.361.065,15
02	Edilizia residenziale pubblica e locale e piani di edilizia economico-popolare	309.481,77	17.499,37	9.886,00	0,00	0,00	0,00	49.693,51	0,00	0,00	0,00	386.560,65
	TOTALE MISSIONE 08 - Assetto del territorio ed edilizia abitativa	1.517.293,19	92.987,55	86.201,55	1.450,00	0,00	0,00	49.693,51	0,00	0,00	0,00	1.747.625,80
09	MISSIONE 09 - Sviluppo sostenibile e tutela del territorio e dell'ambiente											
01	Difesa del suolo	88.203,72	5.223,13	4.079,30	0,00	0,00	0,00	0,00	0,00	0,00	0,00	97.506,15
02	Tutela, valorizzazione e recupero ambientale	1.238.962,72	71.719,15	1.997.746,36	27.800,00	0,00	0,00	292,73	0,00	0,00	0,00	3.336.520,96
03	Rifiuti	59.306,01	3.759,72	39.031.069,00	0,00	0,00	0,00	5.859,66	0,00	0,00	0,00	39.099.994,39
04	Servizio idrico integrato	0,00	0,00	0,00	14.337,00	0,00	0,00	174.983,27	0,00	0,00	0,00	189.320,27
05	Aree protette, parchi naturali, protezione naturalistica e forestazione	276.645,07	18.716,59	50.558,10	0,00	0,00	0,00	0,00	0,00	0,00	0,00	345.919,76
06	Tutela e valorizzazione delle risorse idriche	0,00	0,00	0,00	0,00	0,00	0,00	0,00	0,00	0,00	0,00	0,00
07	Sviluppo sostenibile territorio montano piccoli Comuni	0,00	0,00	0,00	0,00	0,00	0,00	0,00	0,00	0,00	0,00	0,00
08	Qualità dell'aria e riduzione dell'inquinamento	189.819,27	11.243,99	477.815,44	242.800,57	0,00	0,00	0,00	0,00	0,00	0,00	921.679,27
	TOTALE MISSIONE 09 - Sviluppo sostenibile e tutela del territorio e dell'ambiente	1.852.936,79	110.662,58	41.561.268,20	284.937,57	0,00	0,00	181.135,66	0,00	0,00	0,00	43.990.940,80
10	MISSIONE 10 - Trasporti e diritto alla mobilità'											
01	Trasporto ferroviario	0,00	0,00	0,00	0,00	0,00	0,00	0,00	0,00	0,00	0,00	0,00
02	Trasporto pubblico locale	86.151,32	5.352,19	20.205.928,94	11.657,10	0,00	0,00	1.150.367,38	0,00	0,00	0,00	21.459.456,93
03	Trasporto per vie d'acqua	0,00	0,00	0,00	0,00	0,00	0,00	0,00	0,00	0,00	0,00	0,00
04	Altre modalità di trasporto	0,00	0,00	0,00	0,00	0,00	0,00	0,00	0,00	0,00	0,00	0,00
05	Viabilità' e infrastrutture stradali	3.543.709,68	218.806,35	6.536.080,50	300,00	0,00	0,00	1.100.380,55	0,00	0,00	0,00	11.399.277,08
	TOTALE MISSIONE 10 - Trasporti e diritto alla mobilità'	3.629.861,00	224.158,54	26.742.009,44	11.957,10	0,00	0,00	2.250.747,93	0,00	0,00	0,00	32.858.734,01
11	MISSIONE 11 - Soccorso civile											
01	Sistema di protezione civile	108.697,49	6.449,12	30.819,26	0,00	0,00	0,00	0,00	0,00	0,00	0,00	145.965,87
02	Interventi a seguito di calamità naturali	0,00	0,00	8.880,33	0,00	0,00	0,00	0,00	0,00	0,00	0,00	8.880,33
	TOTALE MISSIONE 11 - Soccorso civile	108.697,49	6.449,12	39.699,59	0,00	0,00	0,00	0,00	0,00	0,00	0,00	154.846,20
12	MISSIONE 12 - Diritti sociali, politiche sociali e famiglia											
01	Interventi per l'infanzia e i minori e per l'asilo nido	5.701.650,30	33.086,38	6.188.051,98	1.635.556,97	0,00	0,00	10.904,18	0,00	0,00	0,00	13.569.249,81
02	Interventi per la disabilità	5.803,74	2.004,58	3.249.580,81	4.646.231,33	0,00	0,00	0,00	0,00	0,00	0,00	7.903.620,46
03	Interventi per gli anziani	426.431,34	26.359,94	5.053.141,11	292.904,55	0,00	0,00	0,00	0,00	2.977,20	0,00	5.801.814,14
04	Interventi per soggetti a rischio di esclusione sociale	188.022,34	10.917,46	2.976.628,49	1.176.440,65	0,00	0,00	0,00	0,00	0,00	0,00	4.352.008,94
05	Interventi per le famiglie	26.117,23	115.368,79	236.754,87	52.501,30	0,00	0,00	0,00	0,00	0,00	0,00	430.742,19
06	Interventi per il diritto alla casa	195.892,95	14.813,36	1.891.508,66	795.719,35	0,00	0,00	0,00	0,00	0,00	0,00	2.897.934,32
07	Programmazione e governo della rete dei servizi sociosanitari e sociali	1.839.464,75	2.824,73	637.788,71	0,00	0,00	0,00	0,00	0,00	0,00	0,00	2.480.078,19
08	Cooperazione e associazionismo	0,00	0,00	0,00	177.368,18	0,00	0,00	0,00	0,00	0,00	0,00	177.368,18
09	Servizio necroscopico e cimiteriale	1.380.479,95	85.477,96	2.477.386,42	33.832,09	0,00	0,00	81.048,94	0,00	0,00	0,00	4.058.225,36
	TOTALE MISSIONE 12 - Diritti sociali, politiche sociali e famiglia	9.763.862,60	290.853,20	22.710.841,05	8.810.554,42	0,00	0,00	91.953,12	0,00	2.977,20	0,00	41.671.041,59

RENDICONTO DELLA GESTIONE 2016
PROSPETTO DELLE SPESE DI BILANCIO PER MISSIONI, PROGRAMMI E MACROAGGREGATI
SPESE CORRENTI - IMPEGNI

MISSIONI E PROGRAMMI / MACROAGGREGATI		Redditi da lavoro dipendente	Imposte e tasse a carico dell'ente	Acquisto di beni e servizi	Trasferimenti correnti	Trasferimenti di tributi (solo reg.)	Fondi perequativi (solo reg.)	Interessi passivi	Altre spese per redditi da capitale	Rimborsi e poste correttive dell'entrate	Altre spese correnti	Totale
		101	102	103	104	105	106	107	108	109	110	100
19	MISSIONE 19 - Relazioni internazionali											
01	Relazioni internazionali e Cooperazione allo sviluppo	104.166,27	6.256,19	4.323,00	20.000,00	0,00	0,00	0,00	0,00	0,00	0,00	134.745,46
	TOTALE MISSIONE 19 - Relazioni internazionali	104.166,27	6.256,19	4.323,00	20.000,00	0,00	0,00	0,00	0,00	0,00	0,00	134.745,46
20	MISSIONE 20 - Fondi e accantonamenti											
01	Fondo di riserva	0,00	0,00	0,00	0,00	0,00	0,00	0,00	0,00	0,00	0,00	0,00
02	Fondo crediti di difficile esigibilità	0,00	0,00	0,00	0,00	0,00	0,00	0,00	0,00	0,00	0,00	0,00
03	Altri fondi	0,00	0,00	0,00	0,00	0,00	0,00	0,00	0,00	0,00	0,00	0,00
	TOTALE MISSIONE 20 - Fondi e accantonamenti	0,00	0,00	0,00	0,00	0,00	0,00	0,00	0,00	0,00	0,00	0,00
50	MISSIONE 50 - Debito pubblico											
01	Quota interessi ammortamento mutui e prestiti obbligazionari	0,00	0,00	0,00	0,00	0,00	0,00	0,00	0,00	0,00	0,00	0,00
	TOTALE MISSIONE 50 - Debito pubblico	0,00	0,00	0,00	0,00	0,00	0,00	0,00	0,00	0,00	0,00	0,00
60	MISSIONE 60 - Anticipazioni finanziarie											
01	Restituzione anticipazione di tesoreria	0,00	0,00	0,00	0,00	0,00	0,00	0,00	0,00	0,00	0,00	0,00
	TOTALE MISSIONE 60 - Anticipazioni finanziarie	0,00	0,00	0,00	0,00	0,00	0,00	0,00	0,00	0,00	0,00	0,00
	TOTALE MACROAGGREGATI	69.936.222,91	4.783.963,91	134.514.929,53	24.981.684,32	0,00	0,00	3.321.241,78	0,00	856.107,70	3.712.106,88	242.106.257,03

RENDICONTO DELLA GESTIONE 2016
PROSPETTO DELLE SPESE DI BILANCIO PER MISSIONI, PROGRAMMI E MACROAGGREGATI
SPESE CORRENTI - PAGAMENTI IN C/COMPETENZA

MISSIONI E PROGRAMMI / MACROAGGREGATI		Redditi da lavoro dipendente	Imposte e tasse a carico dell'ente	Acquisto di beni e servizi	Trasferimenti correnti	Trasferimenti di tributi (solo reg.)	Fondi perequativi (solo reg.)	Interessi passivi	Altre spese per redditi da capitale	Rimborsi e poste correttive dell'entrate	Altre spese correnti	Totale
		101	102	103	104	105	106	107	108	109	110	100
01	Sviluppo e valorizzazione del turismo	56.402,03	3.120,73	319.089,69	0,00	0,00	0,00	0,00	0,00	0,00	0,00	378.612,45
	TOTALE MISSIONE 07 - Turismo	56.402,03	3.120,73	319.089,69	0,00	0,00	0,00	0,00	0,00	0,00	0,00	378.612,45
08	MISSIONE 08 - Assetto del territorio ed edilizia abitativa											
01	Urbanistica e assetto del territorio	1.177.364,08	67.475,24	60.369,12	1.450,00	0,00	0,00	0,00	0,00	0,00	0,00	1.306.658,44
02	Edilizia residenziale pubblica e locale e piani di edilizia economico-popolare	294.243,32	13.562,79	8.363,30	0,00	0,00	0,00	25.575,25	0,00	0,00	0,00	341.744,66
	TOTALE MISSIONE 08 - Assetto del territorio ed edilizia abitativa	1.471.607,40	81.038,03	68.732,42	1.450,00	0,00	0,00	25.575,25	0,00	0,00	0,00	1.648.403,10
09	MISSIONE 09 - Sviluppo sostenibile e tutela del territorio e dell'ambiente											
01	Difesa del suolo	83.322,93	3.884,13	4.079,30	0,00	0,00	0,00	0,00	0,00	0,00	0,00	91.286,36
02	Tutela, valorizzazione e recupero ambientale	1.182.994,22	57.705,54	1.366.710,85	2.200,00	0,00	0,00	292,73	0,00	0,00	0,00	2.609.903,34
03	Rifiuti	56.810,86	3.083,67	32.902.723,91	0,00	0,00	0,00	2.956,80	0,00	0,00	0,00	32.965.575,24
04	Servizio idrico integrato	0,00	0,00	0,00	14.337,00	0,00	0,00	88.097,76	0,00	0,00	0,00	102.434,76
05	Aree protette, parchi naturali, protezione naturalistica e forestazione	263.325,59	13.097,43	14.180,75	0,00	0,00	0,00	0,00	0,00	0,00	0,00	290.603,77
06	Tutela e valorizzazione delle risorse idriche	0,00	0,00	0,00	0,00	0,00	0,00	0,00	0,00	0,00	0,00	0,00
07	Sviluppo sostenibile territorio montano piccoli Comuni	0,00	0,00	0,00	0,00	0,00	0,00	0,00	0,00	0,00	0,00	0,00
08	Qualità dell'aria e riduzione dell'inquinamento	179.143,64	8.343,20	261.565,25	50.664,50	0,00	0,00	0,00	0,00	0,00	0,00	499.716,59
	TOTALE MISSIONE 09 - Sviluppo sostenibile e tutela del territorio e dell'ambiente	1.765.597,24	86.113,97	34.549.260,06	67.201,50	0,00	0,00	91.347,29	0,00	0,00	0,00	36.559.520,06
10	MISSIONE 10 - Trasporti e diritto alla mobilità'											
01	Trasporto ferroviario	0,00	0,00	0,00	0,00	0,00	0,00	0,00	0,00	0,00	0,00	0,00
02	Trasporto pubblico locale	80.646,45	4.587,14	13.066.465,40	0,00	0,00	0,00	1.148.502,65	0,00	0,00	0,00	14.300.201,64
03	Trasporto per vie d'acqua	0,00	0,00	0,00	0,00	0,00	0,00	0,00	0,00	0,00	0,00	0,00
04	Altre modalità di trasporto	0,00	0,00	0,00	0,00	0,00	0,00	0,00	0,00	0,00	0,00	0,00
05	Viabilità' e infrastrutture stradali	3.376.877,14	188.748,63	2.028.642,48	300,00	0,00	0,00	556.030,91	0,00	0,00	0,00	6.150.599,16
	TOTALE MISSIONE 10 - Trasporti e diritto alla mobilità'	3.457.523,59	193.335,77	15.095.107,88	300,00	0,00	0,00	1.704.533,56	0,00	0,00	0,00	20.450.800,80
11	MISSIONE 11 - Soccorso civile											
01	Sistema di protezione civile	101.337,14	4.388,24	16.980,21	0,00	0,00	0,00	0,00	0,00	0,00	0,00	122.705,59
02	Interventi a seguito di calamità naturali	0,00	0,00	8.880,33	0,00	0,00	0,00	0,00	0,00	0,00	0,00	8.880,33
	TOTALE MISSIONE 11 - Soccorso civile	101.337,14	4.388,24	25.860,54	0,00	0,00	0,00	0,00	0,00	0,00	0,00	131.585,92
12	MISSIONE 12 - Diritti sociali, politiche sociali e famiglia											
01	Interventi per l'infanzia e i minori e per l'asilo nido	5.316.558,18	24.463,48	4.760.904,16	1.159.938,45	0,00	0,00	5.485,99	0,00	0,00	0,00	11.267.350,26
02	Interventi per la disabilità	5.594,04	1.798,72	2.491.842,77	4.600.774,41	0,00	0,00	0,00	0,00	0,00	0,00	7.100.009,94
03	Interventi per gli anziani	392.633,09	17.372,23	3.857.626,92	176.346,99	0,00	0,00	0,00	0,00	1.564,00	0,00	4.445.543,23
04	Interventi per soggetti a rischio di esclusione sociale	172.696,18	7.884,00	1.895.699,21	1.009.758,77	0,00	0,00	0,00	0,00	0,00	0,00	3.086.038,16
05	Interventi per le famiglie	24.326,98	101.092,02	134.268,54	15.814,65	0,00	0,00	0,00	0,00	0,00	0,00	275.502,19
06	Interventi per il diritto alla casa	185.932,68	11.496,34	610.435,30	587.828,58	0,00	0,00	0,00	0,00	0,00	0,00	1.395.692,90
07	Programmazione e governo della rete dei servizi sociosanitari e sociali	1.793.592,72	2.505,66	448.229,12	0,00	0,00	0,00	0,00	0,00	0,00	0,00	2.244.327,50
08	Cooperazione e associazionismo	0,00	0,00	0,00	5.886,18	0,00	0,00	0,00	0,00	0,00	0,00	5.886,18
09	Servizio necroscopico e cimiteriale	1.318.222,88	68.893,84	1.653.119,49	20.659,42	0,00	0,00	40.813,14	0,00	0,00	0,00	3.101.708,77
	TOTALE MISSIONE 12 - Diritti sociali, politiche sociali e famiglia	9.209.556,75	235.506,29	15.852.125,51	7.577.007,45	0,00	0,00	46.299,13	0,00	1.564,00	0,00	32.922.059,13

RENDICONTO DELLA GESTIONE 2016
PROSPETTO DELLE SPESE DI BILANCIO PER MISSIONI, PROGRAMMI E MACROAGGREGATI
SPESE CORRENTI - PAGAMENTI IN C/COMPETENZA

MISSIONI E PROGRAMMI / MACROAGGREGATI		Redditi da lavoro dipendente	Imposte e tasse a carico dell'ente	Acquisto di beni e servizi	Trasferimenti correnti	Trasferimenti di tributi (solo reg.)	Fondi perequativi (solo reg.)	Interessi passivi	Altre spese per redditi da capitale	Rimborsi e poste correttive dell'entrate	Altre spese correnti	Totale
		101	102	103	104	105	106	107	108	109	110	100
19	MISSIONE 19 - Relazioni internazionali											
01	Relazioni internazionali e Cooperazione allo sviluppo	98.325,73	4.592,10	4.323,00	0,00	0,00	0,00	0,00	0,00	0,00	0,00	107.240,83
	TOTALE MISSIONE 19 - Relazioni internazionali	98.325,73	4.592,10	4.323,00	0,00	0,00	0,00	0,00	0,00	0,00	0,00	107.240,83
20	MISSIONE 20 - Fondi e accantonamenti											
01	Fondo di riserva	0,00	0,00	0,00	0,00	0,00	0,00	0,00	0,00	0,00	0,00	0,00
02	Fondo crediti di difficile esigibilità	0,00	0,00	0,00	0,00	0,00	0,00	0,00	0,00	0,00	0,00	0,00
03	Altri fondi	0,00	0,00	0,00	0,00	0,00	0,00	0,00	0,00	0,00	0,00	0,00
	TOTALE MISSIONE 20 - Fondi e accantonamenti	0,00	0,00	0,00	0,00	0,00	0,00	0,00	0,00	0,00	0,00	0,00
50	MISSIONE 50 - Debito pubblico											
01	Quota interessi ammortamento mutui e prestiti obbligazionari	0,00	0,00	0,00	0,00	0,00	0,00	0,00	0,00	0,00	0,00	0,00
	TOTALE MISSIONE 50 - Debito pubblico	0,00	0,00	0,00	0,00	0,00	0,00	0,00	0,00	0,00	0,00	0,00
60	MISSIONE 60 - Anticipazioni finanziarie											
01	Restituzione anticipazione di tesoreria	0,00	0,00	0,00	0,00	0,00	0,00	0,00	0,00	0,00	0,00	0,00
	TOTALE MISSIONE 60 - Anticipazioni finanziarie	0,00	0,00	0,00	0,00	0,00	0,00	0,00	0,00	0,00	0,00	0,00
	TOTALE MACROAGGREGATI	65.503.813,97	3.654.597,04	95.869.892,11	20.378.502,32	0,00	0,00	2.248.798,85	0,00	1.564,00	2.740.326,99	190.397.495,28

RENDICONTO DELLA GESTIONE 2016
PROSPETTO DELLE SPESE DI BILANCIO PER MISSIONI, PROGRAMMI E MACROAGGREGATI
SPESE CORRENTI - PAGAMENTI IN C/RESIDUI

MISSIONI E PROGRAMMI / MACROAGGREGATI		Redditi da lavoro dipendente	Imposte e tasse a carico dell'ente	Acquisto di beni e servizi	Trasferimenti correnti	Trasferimenti di tributi (solo reg.)	Fondi perequativi (solo reg.)	Interessi passivi	Altre spese per redditi da capitale	Rimborsi e poste correttive dell'entrate	Altre spese correnti	Totale
		101	102	103	104	105	106	107	108	109	110	100
01	Sviluppo e valorizzazione del turismo	0,00	0,00	847.301,80	0,00	0,00	0,00	0,00	0,00	0,00	0,00	847.301,80
	TOTALE MISSIONE 07 - Turismo	0,00	0,00	847.301,80	0,00	0,00	0,00	0,00	0,00	0,00	0,00	847.301,80
08	MISSIONE 08 - Assetto del territorio ed edilizia abitativa											
01	Urbanistica e assetto del territorio	63.935,85	20.199,53	24.132,61	0,00	0,00	0,00	0,00	0,00	0,00	0,00	108.267,99
02	Edilizia residenziale pubblica e locale e piani di edilizia economico-popolare	9.215,17	2.846,23	3.844,50	0,00	0,00	0,00	0,00	0,00	0,00	0,00	15.905,90
	TOTALE MISSIONE 08 - Assetto del territorio ed edilizia abitativa	73.151,02	23.045,76	27.977,11	0,00	0,00	0,00	0,00	0,00	0,00	0,00	124.173,89
09	MISSIONE 09 - Sviluppo sostenibile e tutela del territorio e dell'ambiente											
01	Difesa del suolo	0,00	0,00	27.060,74	0,00	0,00	0,00	0,00	0,00	0,00	0,00	27.060,74
02	Tutela, valorizzazione e recupero ambientale	40.724,01	12.174,61	667.271,71	123.998,67	0,00	0,00	0,00	0,00	0,00	0,00	844.169,00
03	Rifiuti	1.449,12	0,00	30.000,00	0,00	0,00	0,00	0,00	0,00	0,00	0,00	31.449,12
04	Servizio idrico integrato	0,00	0,00	0,00	7.968,50	0,00	0,00	0,00	0,00	0,00	0,00	7.968,50
05	Aree protette, parchi naturali, protezione naturalistica e forestazione	37.263,49	11.894,88	33.392,27	0,00	0,00	0,00	0,00	0,00	0,00	0,00	82.550,64
06	Tutela e valorizzazione delle risorse idriche	0,00	0,00	0,00	0,00	0,00	0,00	0,00	0,00	0,00	0,00	0,00
07	Sviluppo sostenibile territorio montano piccoli Comuni	0,00	0,00	0,00	0,00	0,00	0,00	0,00	0,00	0,00	0,00	0,00
08	Qualità dell'aria e riduzione dell'inquinamento	0,00	0,00	200.038,27	56.720,40	0,00	0,00	0,00	0,00	0,00	0,00	256.758,67
	TOTALE MISSIONE 09 - Sviluppo sostenibile e tutela del territorio e dell'ambiente	79.436,62	24.069,49	957.762,99	188.687,57	0,00	0,00	0,00	0,00	0,00	0,00	1.249.956,67
10	MISSIONE 10 - Trasporti e diritto alla mobilità'											
01	Trasporto ferroviario	0,00	0,00	0,00	0,00	0,00	0,00	0,00	0,00	0,00	0,00	0,00
02	Trasporto pubblico locale	6.484,46	2.043,31	8.277.456,16	0,00	0,00	0,00	0,00	0,00	0,00	0,00	8.285.983,93
03	Trasporto per vie d'acqua	0,00	0,00	0,00	0,00	0,00	0,00	0,00	0,00	0,00	0,00	0,00
04	Altre modalità di trasporto	0,00	0,00	0,00	0,00	0,00	0,00	0,00	0,00	0,00	0,00	0,00
05	Viabilità' e infrastrutture stradali	106.611,05	28.741,96	4.398.038,92	3.000,00	0,00	0,00	0,00	0,00	0,00	0,00	4.536.391,93
	TOTALE MISSIONE 10 - Trasporti e diritto alla mobilità'	113.095,51	30.785,27	12.675.495,08	3.000,00	0,00	0,00	0,00	0,00	0,00	0,00	12.822.375,86
11	MISSIONE 11 - Soccorso civile											
01	Sistema di protezione civile	1.419,04	417,16	10.613,21	0,00	0,00	0,00	0,00	0,00	0,00	0,00	12.449,41
02	Interventi a seguito di calamità naturali	0,00	0,00	0,00	0,00	0,00	0,00	0,00	0,00	0,00	0,00	0,00
	TOTALE MISSIONE 11 - Soccorso civile	1.419,04	417,16	10.613,21	0,00	0,00	0,00	0,00	0,00	0,00	0,00	12.449,41
12	MISSIONE 12 - Diritti sociali, politiche sociali e famiglia											
01	Interventi per l'infanzia e i minori e per l'asilo nido	262.083,36	1.000,00	1.312.381,19	352.365,70	0,00	0,00	0,00	0,00	0,00	0,00	1.927.830,25
02	Interventi per la disabilità	28.463,08	9.059,12	133.121,07	145.293,46	0,00	0,00	0,00	0,00	0,00	0,00	315.936,73
03	Interventi per gli anziani	0,00	0,00	1.625.529,52	0,00	0,00	0,00	0,00	0,00	1.788,60	0,00	1.627.318,12
04	Interventi per soggetti a rischio di esclusione sociale	2.713,95	865,82	1.660.197,39	145.926,33	0,00	0,00	0,00	0,00	0,00	0,00	1.809.703,49
05	Interventi per le famiglie	0,00	18.127,70	3.502,97	50.050,26	0,00	0,00	0,00	0,00	0,00	0,00	71.680,93
06	Interventi per il diritto alla casa	0,00	0,00	108.178,91	833.912,98	0,00	0,00	0,00	0,00	0,00	0,00	942.091,89
07	Programmazione e governo della rete dei servizi sociosanitari e sociali	62.344,92	0,00	80.258,05	1.972,00	0,00	0,00	0,00	0,00	0,00	0,00	144.574,97
08	Cooperazione e associazionismo	0,00	0,00	0,00	0,00	0,00	0,00	0,00	0,00	0,00	0,00	0,00
09	Servizio necroscopico e cimiteriale	39.851,31	10.418,04	705.955,45	5.134,00	0,00	0,00	0,00	0,00	3.000,00	0,00	764.358,80
	TOTALE MISSIONE 12 - Diritti sociali, politiche sociali e famiglia	395.456,62	39.470,68	5.629.124,55	1.534.654,73	0,00	0,00	0,00	0,00	4.788,60	0,00	7.603.495,18

RENDICONTO DELLA GESTIONE 2016
PROSPETTO DELLE SPESE DI BILANCIO PER MISSIONI, PROGRAMMI E MACROAGGREGATI
SPESE CORRENTI - PAGAMENTI IN C/RESIDUI

MISSIONI E PROGRAMMI / MACROAGGREGATI		Redditi da lavoro dipendente	Imposte e tasse a carico dell'ente	Acquisto di beni e servizi	Trasferimenti correnti	Trasferimenti di tributi (solo reg.)	Fondi perequativi (solo reg.)	Interessi passivi	Altre spese per redditi da capitale	Rimborsi e poste correttive dell'entrate	Altre spese correnti	Totale
		101	102	103	104	105	106	107	108	109	110	100
19	MISSIONE 19 - Relazioni internazionali											
01	Relazioni internazionali e Cooperazione allo sviluppo	0,00	0,00	0,00	0,00	0,00	0,00	0,00	0,00	0,00	0,00	0,00
	TOTALE MISSIONE 19 - Relazioni internazionali	0,00	0,00	0,00	0,00	0,00	0,00	0,00	0,00	0,00	0,00	0,00
20	MISSIONE 20 - Fondi e accantonamenti											
01	Fondo di riserva	0,00	0,00	0,00	0,00	0,00	0,00	0,00	0,00	0,00	0,00	0,00
02	Fondo crediti di difficile esigibilità	0,00	0,00	0,00	0,00	0,00	0,00	0,00	0,00	0,00	0,00	0,00
03	Altri fondi	0,00	0,00	0,00	0,00	0,00	0,00	0,00	0,00	0,00	0,00	0,00
	TOTALE MISSIONE 20 - Fondi e accantonamenti	0,00	0,00	0,00	0,00	0,00	0,00	0,00	0,00	0,00	0,00	0,00
50	MISSIONE 50 - Debito pubblico											
01	Quota interessi ammortamento mutui e prestiti obbligazionari	0,00	0,00	0,00	0,00	0,00	0,00	0,00	0,00	0,00	0,00	0,00
	TOTALE MISSIONE 50 - Debito pubblico	0,00	0,00	0,00	0,00	0,00	0,00	0,00	0,00	0,00	0,00	0,00
60	MISSIONE 60 - Anticipazioni finanziarie											
01	Restituzione anticipazione di tesoreria	0,00	0,00	0,00	0,00	0,00	0,00	0,00	0,00	0,00	0,00	0,00
	TOTALE MISSIONE 60 - Anticipazioni finanziarie	0,00	0,00	0,00	0,00	0,00	0,00	0,00	0,00	0,00	0,00	0,00
TOTALE MACROAGGREGATI		2.637.590,02	1.366.526,43	31.152.918,49	4.559.195,53	0,00	0,00	0,00	0,00	233.281,49	5.908,49	39.955.420,45

RENDICONTO DELLA GESTIONE 2016
PROSPETTO DELLE SPESE DI BILANCIO PER MISSIONI, PROGRAMMI E MACROAGGREGATI
SPESE IN CONTO CAPITALE E SPESE PER INCREMENTO DI ATTIVITA' FINANZIARIE
IMPEGNI
Esercizio Finanziario 2016

MISSIONI E PROGRAMMI / MACROAGGREGATI		Tributi in conto capitale a carico dell'ente	Investimenti fissi lordi e acquisto di terreni	Contributi agli investimenti	Altri trasferimenti in conto capitale	Altre spese in conto capitale	Totale SPESE IN CONTO CAPITALE	Acquisizioni di attività finanziarie	Concessione crediti di breve termine	Concessione crediti di medio-lungo termine	Altre spese per incremento di attività finanziarie	Totale SPESE PER INCREMENTO DI ATTIVITA' FINANZIARIE
		201	202	203	204	205	200	301	302	303	304	300
01	MISSIONE 01 - Servizi istituzionali, generali e di gestione											
01	Organi istituzionali	0,00	0,00	49.084,00	0,00	0,00	49.084,00	0,00	0,00	0,00	0,00	0,00
02	Segreteria generale	0,00	0,00	0,00	0,00	0,00	0,00	0,00	0,00	0,00	0,00	0,00
03	Gestione economica, finanziaria, programmazione, provveditorato	0,00	57.381,38	0,00	0,00	268.018,82	325.400,20	500.000,00	0,00	5.619.326,01	0,00	6.119.326,01
04	Gestione delle entrate tributarie e servizi fiscali	0,00	0,00	0,00	0,00	0,00	0,00	0,00	0,00	0,00	0,00	0,00
05	Gestione dei beni demaniali e patrimoniali	0,00	110.749,89	0,00	0,00	0,00	110.749,89	0,00	0,00	0,00	0,00	0,00
06	Ufficio tecnico	0,00	6.952.393,44	2.238.214,79	0,00	310.236,45	9.500.844,68	0,00	0,00	0,00	0,00	0,00
07	Elezioni e consultazioni popolari - Anagrafe e stato civile	0,00	0,00	0,00	0,00	0,00	0,00	0,00	0,00	0,00	0,00	0,00
08	Statistica e sistemi informativi	0,00	622.531,25	0,00	0,00	0,00	622.531,25	0,00	0,00	0,00	0,00	0,00
09	Assistenza tecnico-amministrativa agli enti locali	0,00	0,00	0,00	0,00	0,00	0,00	0,00	0,00	0,00	0,00	0,00
10	Risorse umane	0,00	0,00	0,00	0,00	0,00	0,00	0,00	0,00	0,00	0,00	0,00
11	Altri servizi generali	0,00	0,00	0,00	0,00	0,00	0,00	0,00	0,00	0,00	0,00	0,00
	TOTALE MISSIONE 01 - Servizi istituzionali, generali e di gestione	0,00	7.743.055,96	2.287.298,79	0,00	578.255,27	10.608.610,02	500.000,00	0,00	5.619.326,01	0,00	6.119.326,01
02	MISSIONE 02 - Giustizia											
01	Uffici giudiziari	0,00	30,00	0,00	0,00	0,00	30,00	0,00	0,00	0,00	0,00	0,00
02	Casa circondariale e altri servizi	0,00	0,00	0,00	0,00	0,00	0,00	0,00	0,00	0,00	0,00	0,00
	TOTALE MISSIONE 02 - Giustizia	0,00	30,00	0,00	0,00	0,00	30,00	0,00	0,00	0,00	0,00	0,00
03	MISSIONE 03 - Ordine pubblico e sicurezza											
01	Polizia locale e amministrativa	0,00	1.267.662,25	0,00	0,00	0,00	1.267.662,25	0,00	0,00	0,00	0,00	0,00
02	Sistema integrato di sicurezza urbana	0,00	0,00	0,00	0,00	0,00	0,00	0,00	0,00	0,00	0,00	0,00
	TOTALE MISSIONE 03 - Ordine pubblico e sicurezza	0,00	1.267.662,25	0,00	0,00	0,00	1.267.662,25	0,00	0,00	0,00	0,00	0,00
04	MISSIONE 04 - Istruzione e diritto allo studio											
01	Istruzione prescolastica	0,00	30.198,80	0,00	0,00	0,00	30.198,80	0,00	0,00	0,00	0,00	0,00
02	Altri ordini di istruzione	0,00	897.912,25	0,00	0,00	0,00	897.912,25	0,00	0,00	0,00	0,00	0,00
04	Istruzione universitaria	0,00	0,00	0,00	0,00	0,00	0,00	0,00	0,00	0,00	0,00	0,00
05	Istruzione tecnica superiore	0,00	0,00	0,00	0,00	0,00	0,00	0,00	0,00	0,00	0,00	0,00
06	Servizi ausiliari all'istruzione	0,00	0,00	0,00	0,00	0,00	0,00	0,00	0,00	0,00	0,00	0,00
07	Diritto allo studio	0,00	0,00	0,00	0,00	0,00	0,00	0,00	0,00	0,00	0,00	0,00
	TOTALE MISSIONE 04 - Istruzione e diritto allo studio	0,00	928.111,05	0,00	0,00	0,00	928.111,05	0,00	0,00	0,00	0,00	0,00

RENDICONTO DELLA GESTIONE 2016
PROSPETTO DELLE SPESE DI BILANCIO PER MISSIONI, PROGRAMMI E MACROAGGREGATI
SPESE IN CONTO CAPITALE E SPESE PER INCREMENTO DI ATTIVITA' FINANZIARIE
IMPEGNI
Esercizio Finanziario 2016

MISSIONI E PROGRAMMI / MACROAGGREGATI		Tributi in conto capitale a carico dell'ente	Investimenti fissi lordi e acquisto di terreni	Contributi agli investimenti	Altri trasferimenti in conto capitale	Altre spese in conto capitale	Totale SPESE IN CONTO CAPITALE	Acquisizioni di attività finanziarie	Concessione crediti di breve termine	Concessione crediti di medio-lungo termine	Altre spese per incremento di attività finanziarie	Totale SPESE PER INCREMENTO DI ATTIVITA' FINANZIARIE
		201	202	203	204	205	200	301	302	303	304	300
05	MISSIONE 05 - Tutela e valorizzazione dei beni e attività culturali											
01	Valorizzazione dei beni di interesse storico	0,00	533.334,38	0,00	0,00	0,00	533.334,38	0,00	0,00	0,00	0,00	0,00
02	Attività culturali e interventi diversi nel settore culturale	0,00	64.776,88	0,00	0,00	0,00	64.776,88	0,00	0,00	0,00	0,00	0,00
	TOTALE MISSIONE 05 - Tutela e valorizzazione dei beni e attività culturali	0,00	598.111,26	0,00	0,00	0,00	598.111,26	0,00	0,00	0,00	0,00	0,00
06	MISSIONE 06 - Politiche giovanili, sport e tempo libero											
01	Sport e tempo libero	0,00	1.329.206,03	0,00	0,00	0,00	1.329.206,03	0,00	0,00	0,00	0,00	0,00
02	Giovani	0,00	363.798,96	0,00	0,00	0,00	363.798,96	0,00	0,00	0,00	0,00	0,00
	TOTALE MISSIONE 06 - Politiche giovanili, sport e tempo libero	0,00	1.693.004,99	0,00	0,00	0,00	1.693.004,99	0,00	0,00	0,00	0,00	0,00
07	MISSIONE 07 - Turismo											
01	Sviluppo e valorizzazione del turismo	0,00	0,00	0,00	0,00	0,00	0,00	0,00	0,00	0,00	0,00	0,00
	TOTALE MISSIONE 07 - Turismo	0,00	0,00	0,00	0,00	0,00	0,00	0,00	0,00	0,00	0,00	0,00
08	MISSIONE 08 - Assetto del territorio ed edilizia abitativa											
01	Urbanistica e assetto del territorio	0,00	0,00	0,00	0,00	0,00	0,00	0,00	0,00	0,00	0,00	0,00
02	Edilizia residenziale pubblica e locale e piani di edilizia economico-popolare	0,00	529.926,18	0,00	0,00	0,00	529.926,18	0,00	0,00	0,00	0,00	0,00
	TOTALE MISSIONE 08 - Assetto del territorio ed edilizia abitativa	0,00	529.926,18	0,00	0,00	0,00	529.926,18	0,00	0,00	0,00	0,00	0,00
09	MISSIONE 09 - Sviluppo sostenibile e tutela del territorio e dell'ambiente											
01	Difesa del suolo	0,00	19.247,42	0,00	0,00	0,00	19.247,42	0,00	0,00	0,00	0,00	0,00
02	Tutela, valorizzazione e recupero ambientale	0,00	827.535,49	0,00	0,00	0,00	827.535,49	0,00	0,00	0,00	0,00	0,00
03	Rifiuti	0,00	0,00	0,00	0,00	0,00	0,00	0,00	0,00	0,00	0,00	0,00
04	Servizio idrico integrato	0,00	0,00	0,00	0,00	0,00	0,00	0,00	0,00	0,00	0,00	0,00
05	Aree protette, parchi naturali, protezione naturalistica e forestazione	0,00	11.675,40	0,00	0,00	0,00	11.675,40	0,00	0,00	0,00	0,00	0,00
06	Tutela e valorizzazione delle risorse idriche	0,00	0,00	0,00	0,00	0,00	0,00	0,00	0,00	0,00	0,00	0,00
07	Sviluppo sostenibile territorio montano piccoli Comuni	0,00	0,00	0,00	0,00	0,00	0,00	0,00	0,00	0,00	0,00	0,00
08	Qualità dell'aria e riduzione dell'inquinamento	0,00	0,00	0,00	0,00	0,00	0,00	0,00	0,00	0,00	0,00	0,00
	TOTALE MISSIONE 09 - Sviluppo sostenibile e tutela del territorio e dell'ambiente	0,00	858.458,31	0,00	0,00	0,00	858.458,31	0,00	0,00	0,00	0,00	0,00

RENDICONTO DELLA GESTIONE 2016
PROSPETTO DELLE SPESE DI BILANCIO PER MISSIONI, PROGRAMMI E MACROAGGREGATI
SPESE IN CONTO CAPITALE E SPESE PER INCREMENTO DI ATTIVITA' FINANZIARIE
IMPEGNI
Esercizio Finanziario 2016

MISSIONI E PROGRAMMI / MACROAGGREGATI		Tributi in conto capitale a carico dell'ente	Investimenti fissi lordi e acquisto di terreni	Contributi agli investimenti	Altri trasferimenti in conto capitale	Altre spese in conto capitale	Totale SPESE IN CONTO CAPITALE	Acquisizioni di attività finanziarie	Concessione crediti di breve termine	Concessione crediti di medio-lungo termine	Altre spese per incremento di attività finanziarie	Totale SPESE PER INCREMENTO DI ATTIVITA' FINANZIARIE
		201	202	203	204	205	200	301	302	303	304	300
10	MISSIONE 10 - Trasporti e diritto alla mobilità'											
01	Trasporto ferroviario	0,00	0,00	0,00	0,00	0,00	0,00	0,00	0,00	0,00	0,00	0,00
02	Trasporto pubblico locale	0,00	26.718,00	4.336.956,89	0,00	0,00	4.363.674,89	0,00	0,00	0,00	0,00	0,00
03	Trasporto per vie d'acqua	0,00	0,00	0,00	0,00	0,00	0,00	0,00	0,00	0,00	0,00	0,00
04	Altre modalità di trasporto	0,00	0,00	0,00	0,00	0,00	0,00	0,00	0,00	0,00	0,00	0,00
05	Viabilità' e infrastrutture stradali	0,00	5.926.491,09	0,00	0,00	0,00	5.926.491,09	0,00	0,00	0,00	0,00	0,00
	TOTALE MISSIONE 10 - Trasporti e diritto alla mobilità'	0,00	5.953.209,09	4.336.956,89	0,00	0,00	10.290.165,98	0,00	0,00	0,00	0,00	0,00
11	MISSIONE 11 - Soccorso civile											
01	Sistema di protezione civile	0,00	803,39	0,00	0,00	0,00	803,39	0,00	0,00	0,00	0,00	0,00
02	Interventi a seguito di calamità naturali	0,00	0,00	0,00	0,00	0,00	0,00	0,00	0,00	0,00	0,00	0,00
	TOTALE MISSIONE 11 - Soccorso civile	0,00	803,39	0,00	0,00	0,00	803,39	0,00	0,00	0,00	0,00	0,00
12	MISSIONE 12 - Diritti sociali, politiche sociali e famiglia											
01	Interventi per l'infanzia e i minori e per l'asilo nido	0,00	55.638,64	0,00	0,00	0,00	55.638,64	0,00	0,00	0,00	0,00	0,00
02	Interventi per la disabilità	0,00	0,00	0,00	0,00	0,00	0,00	0,00	0,00	0,00	0,00	0,00
03	Interventi per gli anziani	0,00	0,00	0,00	0,00	0,00	0,00	0,00	0,00	0,00	0,00	0,00
04	Interventi per soggetti a rischio di esclusione sociale	0,00	0,00	0,00	0,00	0,00	0,00	0,00	0,00	0,00	0,00	0,00
05	Interventi per le famiglie	0,00	0,00	0,00	0,00	0,00	0,00	0,00	0,00	0,00	0,00	0,00
06	Interventi per il diritto alla casa	0,00	0,00	0,00	0,00	0,00	0,00	0,00	0,00	0,00	0,00	0,00
07	Programmazione e governo della rete dei servizi sociosanitari e sociali	0,00	0,00	0,00	0,00	0,00	0,00	0,00	0,00	0,00	0,00	0,00
08	Cooperazione e associazionismo	0,00	0,00	0,00	0,00	0,00	0,00	0,00	0,00	0,00	0,00	0,00
09	Servizio necroscopico e cimiteriale	0,00	152.291,72	0,00	0,00	0,00	152.291,72	0,00	0,00	0,00	0,00	0,00
	TOTALE MISSIONE 12 - Diritti sociali, politiche sociali e famiglia	0,00	207.930,36	0,00	0,00	0,00	207.930,36	0,00	0,00	0,00	0,00	0,00

RENDICONTO DELLA GESTIONE 2016
PROSPETTO DELLE SPESE DI BILANCIO PER MISSIONI, PROGRAMMI E MACROAGGREGATI
SPESE IN CONTO CAPITALE E SPESE PER INCREMENTO DI ATTIVITA' FINANZIARIE
IMPEGNI
Esercizio Finanziario 2016

MISSIONI E PROGRAMMI / MACROAGGREGATI		Tributi in conto capitale a carico dell'ente	Investimenti fissi lordi e acquisto di terreni	Contributi agli investimenti	Altri trasferimenti in conto capitale	Altre spese in conto capitale	Totale SPESE IN CONTO CAPITALE	Acquisizioni di attività finanziarie	Concessione crediti di breve termine	Concessione crediti di medio-lungo termine	Altre spese per incremento di attività finanziarie	Totale SPESE PER INCREMENTO DI ATTIVITA' FINANZIARIE
		201	202	203	204	205	200	301	302	303	304	300
17	MISSIONE 17 - Energia e diversificazione delle fonti energetiche											
01	Fonti energetiche	0,00	0,00	0,00	0,00	0,00	0,00	0,00	0,00	0,00	0,00	0,00
	TOTALE MISSIONE 17 - Energia e diversificazione delle fonti energetiche	0,00	0,00	0,00	0,00	0,00	0,00	0,00	0,00	0,00	0,00	0,00
18	MISSIONE 18 - Relazioni con le altre autonomie territoriali e locali											
01	Relazioni finanziarie con le altre autonomie territoriali	0,00	0,00	0,00	0,00	0,00	0,00	0,00	0,00	0,00	0,00	0,00
	TOTALE MISSIONE 18 - Relazioni con le altre autonomie territoriali e locali	0,00	0,00	0,00	0,00	0,00	0,00	0,00	0,00	0,00	0,00	0,00
19	MISSIONE 19 - Relazioni internazionali											
01	Relazioni internazionali e Cooperazione allo sviluppo	0,00	0,00	0,00	0,00	0,00	0,00	0,00	0,00	0,00	0,00	0,00
	TOTALE MISSIONE 19 - Relazioni internazionali	0,00	0,00	0,00	0,00	0,00	0,00	0,00	0,00	0,00	0,00	0,00
20	MISSIONE 20 - Fondi e accantonamenti											
01	Fondo di riserva	0,00	0,00	0,00	0,00	0,00	0,00	0,00	0,00	0,00	0,00	0,00
02	Fondo crediti di difficile esigibilità	0,00	0,00	0,00	0,00	0,00	0,00	0,00	0,00	0,00	0,00	0,00
03	Altri fondi	0,00	0,00	0,00	0,00	0,00	0,00	0,00	0,00	0,00	0,00	0,00
	TOTALE MISSIONE 20 - Fondi e accantonamenti	0,00	0,00	0,00	0,00	0,00	0,00	0,00	0,00	0,00	0,00	0,00
50	MISSIONE 50 - Debito pubblico											
01	Quota interessi ammortamento mutui e prestiti obbligazionari	0,00	0,00	0,00	0,00	0,00	0,00	0,00	0,00	0,00	0,00	0,00
	TOTALE MISSIONE 50 - Debito pubblico	0,00	0,00	0,00	0,00	0,00	0,00	0,00	0,00	0,00	0,00	0,00
	TOTALE MACROAGGREGATI	0,00	19.780.302,84	6.624.255,68	0,00	578.255,27	26.982.813,79	500.000,00	0,00	5.619.326,01	0,00	6.119.326,01

RENDICONTO DELLA GESTIONE 2016
PROSPETTO DELLE SPESE DI BILANCIO PER MISSIONI, PROGRAMMI E MACROAGGREGATI
SPESE IN CONTO CAPITALE E SPESE PER INCREMENTO DI ATTIVITA' FINANZIARIE
PAGAMENTI IN C/COMPETENZA
Esercizio Finanziario 2016

MISSIONI E PROGRAMMI / MACROAGGREGATI		Tributi in conto capitale a carico dell'ente	Investimenti fissi lordi e acquisto di terreni	Contributi agli investimenti	Altri trasferimenti in conto capitale	Altre spese in conto capitale	Totale SPESE IN CONTO CAPITALE	Acquisizioni di attività finanziarie	Concessione crediti di breve termine	Concessione crediti di medio-lungo termine	Altre spese per incremento di attività finanziarie	Totale SPESE PER INCREMENTO DI ATTIVITA' FINANZIARIE
		201	202	203	204	205	200	301	302	303	304	300
01	MISSIONE 01 - Servizi istituzionali, generali e di gestione											
01	Organi istituzionali	0,00	0,00	49.084,00	0,00	0,00	49.084,00	0,00	0,00	0,00	0,00	0,00
02	Segreteria generale	0,00	0,00	0,00	0,00	0,00	0,00	0,00	0,00	0,00	0,00	0,00
03	Gestione economica, finanziaria, programmazione, provveditorato	0,00	15.669,88	0,00	0,00	268.018,82	283.688,70	500.000,00	0,00	5.619.326,01	0,00	6.119.326,01
04	Gestione delle entrate tributarie e servizi fiscali	0,00	0,00	0,00	0,00	0,00	0,00	0,00	0,00	0,00	0,00	0,00
05	Gestione dei beni demaniali e patrimoniali	0,00	98.536,59	0,00	0,00	0,00	98.536,59	0,00	0,00	0,00	0,00	0,00
06	Ufficio tecnico	0,00	5.677.040,95	2.238.214,79	0,00	129.941,40	8.045.197,14	0,00	0,00	0,00	0,00	0,00
07	Elezioni e consultazioni popolari - Anagrafe e stato civile	0,00	0,00	0,00	0,00	0,00	0,00	0,00	0,00	0,00	0,00	0,00
08	Statistica e sistemi informativi	0,00	560.470,76	0,00	0,00	0,00	560.470,76	0,00	0,00	0,00	0,00	0,00
09	Assistenza tecnico-amministrativa agli enti locali	0,00	0,00	0,00	0,00	0,00	0,00	0,00	0,00	0,00	0,00	0,00
10	Risorse umane	0,00	0,00	0,00	0,00	0,00	0,00	0,00	0,00	0,00	0,00	0,00
11	Altri servizi generali	0,00	0,00	0,00	0,00	0,00	0,00	0,00	0,00	0,00	0,00	0,00
	TOTALE MISSIONE 01 - Servizi istituzionali, generali e di gestione	0,00	6.351.718,18	2.287.298,79	0,00	397.960,22	9.036.977,19	500.000,00	0,00	5.619.326,01	0,00	6.119.326,01
02	MISSIONE 02 - Giustizia											
01	Uffici giudiziari	0,00	30,00	0,00	0,00	0,00	30,00	0,00	0,00	0,00	0,00	0,00
02	Casa circondariale e altri servizi	0,00	0,00	0,00	0,00	0,00	0,00	0,00	0,00	0,00	0,00	0,00
	TOTALE MISSIONE 02 - Giustizia	0,00	30,00	0,00	0,00	0,00	30,00	0,00	0,00	0,00	0,00	0,00
03	MISSIONE 03 - Ordine pubblico e sicurezza											
01	Polizia locale e amministrativa	0,00	615.210,94	0,00	0,00	0,00	615.210,94	0,00	0,00	0,00	0,00	0,00
02	Sistema integrato di sicurezza urbana	0,00	0,00	0,00	0,00	0,00	0,00	0,00	0,00	0,00	0,00	0,00
	TOTALE MISSIONE 03 - Ordine pubblico e sicurezza	0,00	615.210,94	0,00	0,00	0,00	615.210,94	0,00	0,00	0,00	0,00	0,00
04	MISSIONE 04 - Istruzione e diritto allo studio											
01	Istruzione prescolastica	0,00	13.793,47	0,00	0,00	0,00	13.793,47	0,00	0,00	0,00	0,00	0,00
02	Altri ordini di istruzione	0,00	781.693,20	0,00	0,00	0,00	781.693,20	0,00	0,00	0,00	0,00	0,00
04	Istruzione universitaria	0,00	0,00	0,00	0,00	0,00	0,00	0,00	0,00	0,00	0,00	0,00
05	Istruzione tecnica superiore	0,00	0,00	0,00	0,00	0,00	0,00	0,00	0,00	0,00	0,00	0,00
06	Servizi ausiliari all'istruzione	0,00	0,00	0,00	0,00	0,00	0,00	0,00	0,00	0,00	0,00	0,00
07	Diritto allo studio	0,00	0,00	0,00	0,00	0,00	0,00	0,00	0,00	0,00	0,00	0,00
	TOTALE MISSIONE 04 - Istruzione e diritto allo studio	0,00	795.486,67	0,00	0,00	0,00	795.486,67	0,00	0,00	0,00	0,00	0,00

RENDICONTO DELLA GESTIONE 2016
PROSPETTO DELLE SPESE DI BILANCIO PER MISSIONI, PROGRAMMI E MACROAGGREGATI
SPESE IN CONTO CAPITALE E SPESE PER INCREMENTO DI ATTIVITA' FINANZIARIE
PAGAMENTI IN C/COMPETENZA
Esercizio Finanziario 2016

MISSIONI E PROGRAMMI / MACROAGGREGATI		Tributi in conto capitale a carico dell'ente	Investimenti fissi lordi e acquisto di terreni	Contributi agli investimenti	Altri trasferimenti in conto capitale	Altre spese in conto capitale	Totale SPESE IN CONTO CAPITALE	Acquisizioni di attività finanziarie	Concessione crediti di breve termine	Concessione crediti di medio-lungo termine	Altre spese per incremento di attività finanziarie	Totale SPESE PER INCREMENTO DI ATTIVITA' FINANZIARIE
		201	202	203	204	205	200	301	302	303	304	300
05	MISSIONE 05 - Tutela e valorizzazione dei beni e attività culturali											
01	Valorizzazione dei beni di interesse storico	0,00	447.977,57	0,00	0,00	0,00	447.977,57	0,00	0,00	0,00	0,00	0,00
02	Attività culturali e interventi diversi nel settore culturale	0,00	36.577,80	0,00	0,00	0,00	36.577,80	0,00	0,00	0,00	0,00	0,00
	TOTALE MISSIONE 05 - Tutela e valorizzazione dei beni e attività culturali	0,00	484.555,37	0,00	0,00	0,00	484.555,37	0,00	0,00	0,00	0,00	0,00
06	MISSIONE 06 - Politiche giovanili, sport e tempo libero											
01	Sport e tempo libero	0,00	901.253,36	0,00	0,00	0,00	901.253,36	0,00	0,00	0,00	0,00	0,00
02	Giovani	0,00	328.749,20	0,00	0,00	0,00	328.749,20	0,00	0,00	0,00	0,00	0,00
	TOTALE MISSIONE 06 - Politiche giovanili, sport e tempo libero	0,00	1.230.002,56	0,00	0,00	0,00	1.230.002,56	0,00	0,00	0,00	0,00	0,00
07	MISSIONE 07 - Turismo											
01	Sviluppo e valorizzazione del turismo	0,00	0,00	0,00	0,00	0,00	0,00	0,00	0,00	0,00	0,00	0,00
	TOTALE MISSIONE 07 - Turismo	0,00	0,00	0,00	0,00	0,00	0,00	0,00	0,00	0,00	0,00	0,00
08	MISSIONE 08 - Assetto del territorio ed edilizia abitativa											
01	Urbanistica e assetto del territorio	0,00	0,00	0,00	0,00	0,00	0,00	0,00	0,00	0,00	0,00	0,00
02	Edilizia residenziale pubblica e locale e piani di edilizia economico-popolare	0,00	340.452,99	0,00	0,00	0,00	340.452,99	0,00	0,00	0,00	0,00	0,00
	TOTALE MISSIONE 08 - Assetto del territorio ed edilizia abitativa	0,00	340.452,99	0,00	0,00	0,00	340.452,99	0,00	0,00	0,00	0,00	0,00
09	MISSIONE 09 - Sviluppo sostenibile e tutela del territorio e dell'ambiente											
01	Difesa del suolo	0,00	19.247,42	0,00	0,00	0,00	19.247,42	0,00	0,00	0,00	0,00	0,00
02	Tutela, valorizzazione e recupero ambientale	0,00	651.487,53	0,00	0,00	0,00	651.487,53	0,00	0,00	0,00	0,00	0,00
03	Rifiuti	0,00	0,00	0,00	0,00	0,00	0,00	0,00	0,00	0,00	0,00	0,00
04	Servizio idrico integrato	0,00	0,00	0,00	0,00	0,00	0,00	0,00	0,00	0,00	0,00	0,00
05	Aree protette, parchi naturali, protezione naturalistica e forestazione	0,00	0,00	0,00	0,00	0,00	0,00	0,00	0,00	0,00	0,00	0,00
06	Tutela e valorizzazione delle risorse idriche	0,00	0,00	0,00	0,00	0,00	0,00	0,00	0,00	0,00	0,00	0,00
07	Sviluppo sostenibile territorio montano piccoli Comuni	0,00	0,00	0,00	0,00	0,00	0,00	0,00	0,00	0,00	0,00	0,00
08	Qualità dell'aria e riduzione dell'inquinamento	0,00	0,00	0,00	0,00	0,00	0,00	0,00	0,00	0,00	0,00	0,00
	TOTALE MISSIONE 09 - Sviluppo sostenibile e tutela del territorio e dell'ambiente	0,00	670.734,95	0,00	0,00	0,00	670.734,95	0,00	0,00	0,00	0,00	0,00

RENDICONTO DELLA GESTIONE 2016
PROSPETTO DELLE SPESE DI BILANCIO PER MISSIONI, PROGRAMMI E MACROAGGREGATI
SPESE IN CONTO CAPITALE E SPESE PER INCREMENTO DI ATTIVITA' FINANZIARIE
PAGAMENTI IN C/COMPETENZA
Esercizio Finanziario 2016

MISSIONI E PROGRAMMI / MACROAGGREGATI		Tributi in conto capitale a carico dell'ente	Investimenti fissi lordi e acquisto di terreni	Contributi agli investimenti	Altri trasferimenti in conto capitale	Altre spese in conto capitale	Totale SPESE IN CONTO CAPITALE	Acquisizioni di attività finanziarie	Concessione crediti di breve termine	Concessione crediti di medio-lungo termine	Altre spese per incremento di attività finanziarie	Totale SPESE PER INCREMENTO DI ATTIVITA' FINANZIARIE
		201	202	203	204	205	200	301	302	303	304	300
10	MISSIONE 10 - Trasporti e diritto alla mobilità'											
01	Trasporto ferroviario	0,00	0,00	0,00	0,00	0,00	0,00	0,00	0,00	0,00	0,00	0,00
02	Trasporto pubblico locale	0,00	26.718,00	282.448,88	0,00	0,00	309.166,88	0,00	0,00	0,00	0,00	0,00
03	Trasporto per vie d'acqua	0,00	0,00	0,00	0,00	0,00	0,00	0,00	0,00	0,00	0,00	0,00
04	Altre modalità di trasporto	0,00	0,00	0,00	0,00	0,00	0,00	0,00	0,00	0,00	0,00	0,00
05	Viabilità' e infrastrutture stradali	0,00	5.005.497,07	0,00	0,00	0,00	5.005.497,07	0,00	0,00	0,00	0,00	0,00
	TOTALE MISSIONE 10 - Trasporti e diritto alla mobilità'	0,00	5.032.215,07	282.448,88	0,00	0,00	5.314.663,95	0,00	0,00	0,00	0,00	0,00
11	MISSIONE 11 - Soccorso civile											
01	Sistema di protezione civile	0,00	803,39	0,00	0,00	0,00	803,39	0,00	0,00	0,00	0,00	0,00
02	Interventi a seguito di calamità naturali	0,00	0,00	0,00	0,00	0,00	0,00	0,00	0,00	0,00	0,00	0,00
	TOTALE MISSIONE 11 - Soccorso civile	0,00	803,39	0,00	0,00	0,00	803,39	0,00	0,00	0,00	0,00	0,00
12	MISSIONE 12 - Diritti sociali, politiche sociali e famiglia											
01	Interventi per l'infanzia e i minori e per l'asilo nido	0,00	40.080,87	0,00	0,00	0,00	40.080,87	0,00	0,00	0,00	0,00	0,00
02	Interventi per la disabilità	0,00	0,00	0,00	0,00	0,00	0,00	0,00	0,00	0,00	0,00	0,00
03	Interventi per gli anziani	0,00	0,00	0,00	0,00	0,00	0,00	0,00	0,00	0,00	0,00	0,00
04	Interventi per soggetti a rischio di esclusione sociale	0,00	0,00	0,00	0,00	0,00	0,00	0,00	0,00	0,00	0,00	0,00
05	Interventi per le famiglie	0,00	0,00	0,00	0,00	0,00	0,00	0,00	0,00	0,00	0,00	0,00
06	Interventi per il diritto alla casa	0,00	0,00	0,00	0,00	0,00	0,00	0,00	0,00	0,00	0,00	0,00
07	Programmazione e governo della rete dei servizi sociosanitari e sociali	0,00	0,00	0,00	0,00	0,00	0,00	0,00	0,00	0,00	0,00	0,00
08	Cooperazione e associazionismo	0,00	0,00	0,00	0,00	0,00	0,00	0,00	0,00	0,00	0,00	0,00
09	Servizio necroscopico e cimiteriale	0,00	120.996,99	0,00	0,00	0,00	120.996,99	0,00	0,00	0,00	0,00	0,00
	TOTALE MISSIONE 12 - Diritti sociali, politiche sociali e famiglia	0,00	161.077,86	0,00	0,00	0,00	161.077,86	0,00	0,00	0,00	0,00	0,00

RENDICONTO DELLA GESTIONE 2016
PROSPETTO DELLE SPESE DI BILANCIO PER MISSIONI, PROGRAMMI E MACROAGGREGATI
SPESE IN CONTO CAPITALE E SPESE PER INCREMENTO DI ATTIVITA' FINANZIARIE
PAGAMENTI IN C/COMPETENZA
Esercizio Finanziario 2016

MISSIONI E PROGRAMMI / MACROAGGREGATI		Tributi in conto capitale a carico dell'ente	Investimenti fissi lordi e acquisto di terreni	Contributi agli investimenti	Altri trasferimenti in conto capitale	Altre spese in conto capitale	Totale SPESE IN CONTO CAPITALE	Acquisizioni di attività finanziarie	Concessione crediti di breve termine	Concessione crediti di medio-lungo termine	Altre spese per incremento di attività finanziarie	Totale SPESE PER INCREMENTO DI ATTIVITA' FINANZIARIE
		201	202	203	204	205	200	301	302	303	304	300
17	MISSIONE 17 - Energia e diversificazione delle fonti energetiche											
01	Fonti energetiche	0,00	0,00	0,00	0,00	0,00	0,00	0,00	0,00	0,00	0,00	0,00
	TOTALE MISSIONE 17 - Energia e diversificazione delle fonti energetiche	0,00	0,00	0,00	0,00	0,00	0,00	0,00	0,00	0,00	0,00	0,00
18	MISSIONE 18 - Relazioni con le altre autonomie territoriali e locali											
01	Relazioni finanziarie con le altre autonomie territoriali	0,00	0,00	0,00	0,00	0,00	0,00	0,00	0,00	0,00	0,00	0,00
	TOTALE MISSIONE 18 - Relazioni con le altre autonomie territoriali e locali	0,00	0,00	0,00	0,00	0,00	0,00	0,00	0,00	0,00	0,00	0,00
19	MISSIONE 19 - Relazioni internazionali											
01	Relazioni internazionali e Cooperazione allo sviluppo	0,00	0,00	0,00	0,00	0,00	0,00	0,00	0,00	0,00	0,00	0,00
	TOTALE MISSIONE 19 - Relazioni internazionali	0,00	0,00	0,00	0,00	0,00	0,00	0,00	0,00	0,00	0,00	0,00
20	MISSIONE 20 - Fondi e accantonamenti											
01	Fondo di riserva	0,00	0,00	0,00	0,00	0,00	0,00	0,00	0,00	0,00	0,00	0,00
02	Fondo crediti di difficile esigibilità	0,00	0,00	0,00	0,00	0,00	0,00	0,00	0,00	0,00	0,00	0,00
03	Altri fondi	0,00	0,00	0,00	0,00	0,00	0,00	0,00	0,00	0,00	0,00	0,00
	TOTALE MISSIONE 20 - Fondi e accantonamenti	0,00	0,00	0,00	0,00	0,00	0,00	0,00	0,00	0,00	0,00	0,00
50	MISSIONE 50 - Debito pubblico											
01	Quota interessi ammortamento mutui e prestiti obbligazionari	0,00	0,00	0,00	0,00	0,00	0,00	0,00	0,00	0,00	0,00	0,00
	TOTALE MISSIONE 50 - Debito pubblico	0,00	0,00	0,00	0,00	0,00	0,00	0,00	0,00	0,00	0,00	0,00
	TOTALE MACROAGGREGATI	0,00	15.682.287,98	2.569.747,67	0,00	397.960,22	18.649.995,87	500.000,00	0,00	5.619.326,01	0,00	6.119.326,01

RENDICONTO DELLA GESTIONE 2016
PROSPETTO DELLE SPESE DI BILANCIO PER MISSIONI, PROGRAMMI E MACROAGGREGATI
SPESE IN CONTO CAPITALE E SPESE PER INCREMENTO DI ATTIVITA' FINANZIARIE
PAGAMENTI IN C/RESIDUI
Esercizio Finanziario 2016

MISSIONI E PROGRAMMI / MACROAGGREGATI		Tributi in conto capitale a carico dell'ente	Investimenti fissi lordi e acquisto di terreni	Contributi agli investimenti	Altri trasferimenti in conto capitale	Altre spese in conto capitale	Totale SPESE IN CONTO CAPITALE	Acquisizioni di attività finanziarie	Concessione crediti di breve termine	Concessione crediti di medio-lungo termine	Altre spese per incremento di attività finanziarie	Totale SPESE PER INCREMENTO DI ATTIVITA' FINANZIARIE
		201	202	203	204	205	200	301	302	303	304	300
01	MISSIONE 01 - Servizi istituzionali, generali e di gestione											
01	Organi istituzionali	0,00	28.958,53	11.662,72	0,00	0,00	40.621,25	0,00	0,00	0,00	0,00	0,00
02	Segreteria generale	0,00	0,00	0,00	0,00	0,00	0,00	0,00	0,00	0,00	0,00	0,00
03	Gestione economica, finanziaria, programmazione, provveditorato	0,00	105.852,51	0,00	0,00	0,00	105.852,51	4.500.000,00	0,00	0,00	0,00	4.500.000,00
04	Gestione delle entrate tributarie e servizi fiscali	0,00	6.832,00	0,00	0,00	0,00	6.832,00	0,00	0,00	0,00	0,00	0,00
05	Gestione dei beni demaniali e patrimoniali	0,00	1.715.173,46	0,00	0,00	0,00	1.715.173,46	0,00	0,00	0,00	0,00	0,00
06	Ufficio tecnico	0,00	2.606.577,42	0,00	0,00	0,00	2.606.577,42	0,00	0,00	0,00	0,00	0,00
07	Elezioni e consultazioni popolari - Anagrafe e stato civile	0,00	0,00	0,00	0,00	0,00	0,00	0,00	0,00	0,00	0,00	0,00
08	Statistica e sistemi informativi	0,00	188.254,34	0,00	0,00	0,00	188.254,34	0,00	0,00	0,00	0,00	0,00
09	Assistenza tecnico-amministrativa agli enti locali	0,00	0,00	0,00	0,00	0,00	0,00	0,00	0,00	0,00	0,00	0,00
10	Risorse umane	0,00	0,00	0,00	0,00	0,00	0,00	0,00	0,00	0,00	0,00	0,00
11	Altri servizi generali	0,00	0,00	0,00	0,00	0,00	0,00	0,00	0,00	0,00	0,00	0,00
	TOTALE MISSIONE 01 - Servizi istituzionali, generali e di gestione	0,00	4.651.648,26	11.662,72	0,00	0,00	4.663.310,98	4.500.000,00	0,00	0,00	0,00	4.500.000,00
02	MISSIONE 02 - Giustizia											
01	Uffici giudiziari	0,00	0,00	0,00	0,00	0,00	0,00	0,00	0,00	0,00	0,00	0,00
02	Casa circondariale e altri servizi	0,00	0,00	0,00	0,00	0,00	0,00	0,00	0,00	0,00	0,00	0,00
	TOTALE MISSIONE 02 - Giustizia	0,00	0,00	0,00	0,00	0,00	0,00	0,00	0,00	0,00	0,00	0,00
03	MISSIONE 03 - Ordine pubblico e sicurezza											
01	Polizia locale e amministrativa	0,00	593.153,76	0,00	0,00	0,00	593.153,76	0,00	0,00	0,00	0,00	0,00
02	Sistema integrato di sicurezza urbana	0,00	0,00	0,00	0,00	0,00	0,00	0,00	0,00	0,00	0,00	0,00
	TOTALE MISSIONE 03 - Ordine pubblico e sicurezza	0,00	593.153,76	0,00	0,00	0,00	593.153,76	0,00	0,00	0,00	0,00	0,00
04	MISSIONE 04 - Istruzione e diritto allo studio											
01	Istruzione prescolastica	0,00	3.472,58	0,00	0,00	0,00	3.472,58	0,00	0,00	0,00	0,00	0,00
02	Altri ordini di istruzione	0,00	174.288,37	0,00	0,00	0,00	174.288,37	0,00	0,00	0,00	0,00	0,00
04	Istruzione universitaria	0,00	0,00	0,00	0,00	0,00	0,00	0,00	0,00	0,00	0,00	0,00
05	Istruzione tecnica superiore	0,00	0,00	0,00	0,00	0,00	0,00	0,00	0,00	0,00	0,00	0,00
06	Servizi ausiliari all'istruzione	0,00	0,00	0,00	0,00	0,00	0,00	0,00	0,00	0,00	0,00	0,00
07	Diritto allo studio	0,00	0,00	0,00	0,00	0,00	0,00	0,00	0,00	0,00	0,00	0,00
	TOTALE MISSIONE 04 - Istruzione e diritto allo studio	0,00	177.760,95	0,00	0,00	0,00	177.760,95	0,00	0,00	0,00	0,00	0,00

RENDICONTO DELLA GESTIONE 2016
PROSPETTO DELLE SPESE DI BILANCIO PER MISSIONI, PROGRAMMI E MACROAGGREGATI
SPESE IN CONTO CAPITALE E SPESE PER INCREMENTO DI ATTIVITA' FINANZIARIE
PAGAMENTI IN C/RESIDUI
Esercizio Finanziario 2016

MISSIONI E PROGRAMMI / MACROAGGREGATI		Tributi in conto capitale a carico dell'ente	Investimenti fissi lordi e acquisto di terreni	Contributi agli investimenti	Altri trasferimenti in conto capitale	Altre spese in conto capitale	Totale SPESE IN CONTO CAPITALE	Acquisizioni di attività finanziarie	Concessione crediti di breve termine	Concessione crediti di medio-lungo termine	Altre spese per incremento di attività finanziarie	Totale SPESE PER INCREMENTO DI ATTIVITA' FINANZIARIE
		201	202	203	204	205	200	301	302	303	304	300
05	MISSIONE 05 - Tutela e valorizzazione dei beni e attività culturali											
01	Valorizzazione dei beni di interesse storico	0,00	27.498,70	0,00	0,00	0,00	27.498,70	0,00	0,00	0,00	0,00	0,00
02	Attività culturali e interventi diversi nel settore culturale	0,00	4.255,36	0,00	0,00	0,00	4.255,36	0,00	0,00	0,00	0,00	0,00
	TOTALE MISSIONE 05 - Tutela e valorizzazione dei beni e attività culturali	0,00	31.754,06	0,00	0,00	0,00	31.754,06	0,00	0,00	0,00	0,00	0,00
06	MISSIONE 06 - Politiche giovanili, sport e tempo libero											
01	Sport e tempo libero	0,00	208.155,32	187.500,00	0,00	0,00	395.655,32	0,00	0,00	0,00	0,00	0,00
02	Giovani	0,00	0,00	0,00	0,00	0,00	0,00	0,00	0,00	0,00	0,00	0,00
	TOTALE MISSIONE 06 - Politiche giovanili, sport e tempo libero	0,00	208.155,32	187.500,00	0,00	0,00	395.655,32	0,00	0,00	0,00	0,00	0,00
07	MISSIONE 07 - Turismo											
01	Sviluppo e valorizzazione del turismo	0,00	0,00	0,00	0,00	0,00	0,00	0,00	0,00	0,00	0,00	0,00
	TOTALE MISSIONE 07 - Turismo	0,00	0,00	0,00	0,00	0,00	0,00	0,00	0,00	0,00	0,00	0,00
08	MISSIONE 08 - Assetto del territorio ed edilizia abitativa											
01	Urbanistica e assetto del territorio	0,00	69.838,06	0,00	0,00	0,00	69.838,06	0,00	0,00	0,00	0,00	0,00
02	Edilizia residenziale pubblica e locale e piani di edilizia economico-popolare	0,00	70.993,83	0,00	0,00	0,00	70.993,83	0,00	0,00	0,00	0,00	0,00
	TOTALE MISSIONE 08 - Assetto del territorio ed edilizia abitativa	0,00	140.831,89	0,00	0,00	0,00	140.831,89	0,00	0,00	0,00	0,00	0,00
09	MISSIONE 09 - Sviluppo sostenibile e tutela del territorio e dell'ambiente											
01	Difesa del suolo	0,00	0,00	0,00	0,00	0,00	0,00	0,00	0,00	0,00	0,00	0,00
02	Tutela, valorizzazione e recupero ambientale	0,00	765.851,41	0,00	0,00	0,00	765.851,41	0,00	0,00	0,00	0,00	0,00
03	Rifiuti	0,00	0,00	0,00	0,00	0,00	0,00	0,00	0,00	0,00	0,00	0,00
04	Servizio idrico integrato	0,00	0,00	1.274.480,97	0,00	0,00	1.274.480,97	0,00	0,00	0,00	0,00	0,00
05	Aree protette, parchi naturali, protezione naturalistica e forestazione	0,00	7.585,93	0,00	0,00	0,00	7.585,93	0,00	0,00	0,00	0,00	0,00
06	Tutela e valorizzazione delle risorse idriche	0,00	4.067,48	0,00	0,00	0,00	4.067,48	0,00	0,00	0,00	0,00	0,00
07	Sviluppo sostenibile territorio montano piccoli Comuni	0,00	0,00	0,00	0,00	0,00	0,00	0,00	0,00	0,00	0,00	0,00
08	Qualità dell'aria e riduzione dell'inquinamento	0,00	0,00	0,00	0,00	0,00	0,00	0,00	0,00	0,00	0,00	0,00
	TOTALE MISSIONE 09 - Sviluppo sostenibile e tutela del territorio e dell'ambiente	0,00	777.504,82	1.274.480,97	0,00	0,00	2.051.985,79	0,00	0,00	0,00	0,00	0,00

RENDICONTO DELLA GESTIONE 2016
PROSPETTO DELLE SPESE DI BILANCIO PER MISSIONI, PROGRAMMI E MACROAGGREGATI
SPESE IN CONTO CAPITALE E SPESE PER INCREMENTO DI ATTIVITA' FINANZIARIE
PAGAMENTI IN C/RESIDUI
Esercizio Finanziario 2016

MISSIONI E PROGRAMMI / MACROAGGREGATI		Tributi in conto capitale a carico dell'ente	Investimenti fissi lordi e acquisto di terreni	Contributi agli investimenti	Altri trasferimenti in conto capitale	Altre spese in conto capitale	Totale SPESE IN CONTO CAPITALE	Acquisizioni di attività finanziarie	Concessione crediti di breve termine	Concessione crediti di medio-lungo termine	Altre spese per incremento di attività finanziarie	Totale SPESE PER INCREMENTO DI ATTIVITA' FINANZIARIE
		201	202	203	204	205	200	301	302	303	304	300
10	MISSIONE 10 - Trasporti e diritto alla mobilità'											
01	Trasporto ferroviario	0,00	0,00	0,00	0,00	0,00	0,00	0,00	0,00	0,00	0,00	0,00
02	Trasporto pubblico locale	0,00	0,00	0,00	0,00	0,00	0,00	0,00	0,00	0,00	0,00	0,00
03	Trasporto per vie d'acqua	0,00	0,00	0,00	0,00	0,00	0,00	0,00	0,00	0,00	0,00	0,00
04	Altre modalità di trasporto	0,00	0,00	0,00	0,00	0,00	0,00	0,00	0,00	0,00	0,00	0,00
05	Viabilità' e infrastrutture stradali	0,00	10.874.439,55	0,00	0,00	0,00	10.874.439,55	0,00	0,00	0,00	0,00	0,00
	TOTALE MISSIONE 10 - Trasporti e diritto alla mobilità'	0,00	10.874.439,55	0,00	0,00	0,00	10.874.439,55	0,00	0,00	0,00	0,00	0,00
11	MISSIONE 11 - Soccorso civile											
01	Sistema di protezione civile	0,00	1.699,46	0,00	0,00	0,00	1.699,46	0,00	0,00	0,00	0,00	0,00
02	Interventi a seguito di calamità naturali	0,00	0,00	0,00	0,00	0,00	0,00	0,00	0,00	0,00	0,00	0,00
	TOTALE MISSIONE 11 - Soccorso civile	0,00	1.699,46	0,00	0,00	0,00	1.699,46	0,00	0,00	0,00	0,00	0,00
12	MISSIONE 12 - Diritti sociali, politiche sociali e famiglia											
01	Interventi per l'infanzia e i minori e per l'asilo nido	0,00	191.042,73	0,00	0,00	0,00	191.042,73	0,00	0,00	0,00	0,00	0,00
02	Interventi per la disabilità	0,00	0,00	0,00	0,00	0,00	0,00	0,00	0,00	0,00	0,00	0,00
03	Interventi per gli anziani	0,00	0,00	0,00	0,00	0,00	0,00	0,00	0,00	0,00	0,00	0,00
04	Interventi per soggetti a rischio di esclusione sociale	0,00	0,00	0,00	0,00	0,00	0,00	0,00	0,00	0,00	0,00	0,00
05	Interventi per le famiglie	0,00	0,00	0,00	0,00	0,00	0,00	0,00	0,00	0,00	0,00	0,00
06	Interventi per il diritto alla casa	0,00	0,00	0,00	0,00	0,00	0,00	0,00	0,00	0,00	0,00	0,00
07	Programmazione e governo della rete dei servizi sociosanitari e sociali	0,00	0,00	0,00	0,00	0,00	0,00	0,00	0,00	0,00	0,00	0,00
08	Cooperazione e associazionismo	0,00	0,00	0,00	0,00	0,00	0,00	0,00	0,00	0,00	0,00	0,00
09	Servizio necroscopico e cimiteriale	0,00	264.604,82	0,00	0,00	0,00	264.604,82	0,00	0,00	0,00	0,00	0,00
	TOTALE MISSIONE 12 - Diritti sociali, politiche sociali e famiglia	0,00	455.647,55	0,00	0,00	0,00	455.647,55	0,00	0,00	0,00	0,00	0,00

RENDICONTO DELLA GESTIONE 2016
PROSPETTO DELLE SPESE DI BILANCIO PER MISSIONI, PROGRAMMI E MACROAGGREGATI
SPESE IN CONTO CAPITALE E SPESE PER INCREMENTO DI ATTIVITA' FINANZIARIE
PAGAMENTI IN C/RESIDUI
Esercizio Finanziario 2016

MISSIONI E PROGRAMMI / MACROAGGREGATI		Tributi in conto capitale a carico dell'ente	Investimenti fissi lordi e acquisto di terreni	Contributi agli investimenti	Altri trasferimenti in conto capitale	Altre spese in conto capitale	Totale SPESE IN CONTO CAPITALE	Acquisizioni di attività finanziarie	Concessione crediti di breve termine	Concessione crediti di medio-lungo termine	Altre spese per incremento di attività finanziarie	Totale SPESE PER INCREMENTO DI ATTIVITA' FINANZIARIE
		201	202	203	204	205	200	301	302	303	304	300
17	MISSIONE 17 - Energia e diversificazione delle fonti energetiche											
01	Fonti energetiche	0,00	0,00	0,00	0,00	0,00	0,00	0,00	0,00	0,00	0,00	0,00
	TOTALE MISSIONE 17 - Energia e diversificazione delle fonti energetiche	0,00	0,00	0,00	0,00	0,00	0,00	0,00	0,00	0,00	0,00	0,00
18	MISSIONE 18 - Relazioni con le altre autonomie territoriali e locali											
01	Relazioni finanziarie con le altre autonomie territoriali	0,00	0,00	0,00	0,00	0,00	0,00	0,00	0,00	0,00	0,00	0,00
	TOTALE MISSIONE 18 - Relazioni con le altre autonomie territoriali e locali	0,00	0,00	0,00	0,00	0,00	0,00	0,00	0,00	0,00	0,00	0,00
19	MISSIONE 19 - Relazioni internazionali											
01	Relazioni internazionali e Cooperazione allo sviluppo	0,00	0,00	0,00	0,00	0,00	0,00	0,00	0,00	0,00	0,00	0,00
	TOTALE MISSIONE 19 - Relazioni internazionali	0,00	0,00	0,00	0,00	0,00	0,00	0,00	0,00	0,00	0,00	0,00
20	MISSIONE 20 - Fondi e accantonamenti											
01	Fondo di riserva	0,00	0,00	0,00	0,00	0,00	0,00	0,00	0,00	0,00	0,00	0,00
02	Fondo crediti di difficile esigibilità	0,00	0,00	0,00	0,00	0,00	0,00	0,00	0,00	0,00	0,00	0,00
03	Altri fondi	0,00	0,00	0,00	0,00	0,00	0,00	0,00	0,00	0,00	0,00	0,00
	TOTALE MISSIONE 20 - Fondi e accantonamenti	0,00	0,00	0,00	0,00	0,00	0,00	0,00	0,00	0,00	0,00	0,00
50	MISSIONE 50 - Debito pubblico											
01	Quota interessi ammortamento mutui e prestiti obbligazionari	0,00	0,00	0,00	0,00	0,00	0,00	0,00	0,00	0,00	0,00	0,00
	TOTALE MISSIONE 50 - Debito pubblico	0,00	0,00	0,00	0,00	0,00	0,00	0,00	0,00	0,00	0,00	0,00
	TOTALE MACROAGGREGATI	0,00	17.912.595,62	1.473.643,69	0,00	0,00	19.386.239,31	4.500.000,00	0,00	0,00	0,00	4.500.000,00

RENDICONTO DELLA GESTIONE 2016
PROSPETTO DELLE SPESE DI BILANCIO PER MISSIONI, PROGRAMMI E MACROAGGREGATI
SPESE PER RIMBORSO DI PRESTITI - IMPEGNI

MISSIONI E PROGRAMMI / MACROAGGREGATI		Rimborso di titoli obbligazionari	Rimborso prestiti a breve termine	Rimborso mutui e altri finanziamenti a medio lungo termine	Rimborso di altre forme di indebitamento	Totale
		401	402	403	404	400
01	MISSIONE 01 - Servizi istituzionali, generali e di gestione					
01	Organi istituzionali	0,00	0,00	0,00	0,00	0,00
02	Segreteria generale	0,00	0,00	0,00	0,00	0,00
03	Gestione economica, finanziaria, programmazione, provveditorato	0,00	0,00	0,00	0,00	0,00
04	Gestione delle entrate tributarie e servizi fiscali	0,00	0,00	0,00	0,00	0,00
05	Gestione dei beni demaniali e patrimoniali	0,00	0,00	0,00	0,00	0,00
06	Ufficio tecnico	161.016,17	0,00	220.743,92	0,00	381.760,09
07	Elezioni e consultazioni popolari - Anagrafe e stato civile	0,00	0,00	0,00	0,00	0,00
08	Statistica e sistemi informativi	0,00	0,00	0,00	0,00	0,00
09	Assistenza tecnico-amministrativa agli enti locali	0,00	0,00	0,00	0,00	0,00
10	Risorse umane	0,00	0,00	0,00	0,00	0,00
11	Altri servizi generali	0,00	0,00	0,00	0,00	0,00
	TOTALE MISSIONE 01 - Servizi istituzionali, generali e di gestione	161.016,17	0,00	220.743,92	0,00	381.760,09
02	MISSIONE 02 - Giustizia					
01	Uffici giudiziari	0,00	0,00	2.379,80	0,00	2.379,80
02	Casa circondariale e altri servizi	0,00	0,00	0,00	0,00	0,00
	TOTALE MISSIONE 02 - Giustizia	0,00	0,00	2.379,80	0,00	2.379,80
03	MISSIONE 03 - Ordine pubblico e sicurezza					
01	Polizia locale e amministrativa	0,00	0,00	0,00	0,00	0,00
02	Sistema integrato di sicurezza urbana	0,00	0,00	0,00	0,00	0,00
	TOTALE MISSIONE 03 - Ordine pubblico e sicurezza	0,00	0,00	0,00	0,00	0,00
04	MISSIONE 04 - Istruzione e diritto allo studio					
01	Istruzione prescolastica	0,00	0,00	46.308,43	0,00	46.308,43
02	Altri ordini di istruzione	18.643,70	0,00	395.375,17	0,00	414.018,87
04	Istruzione universitaria	0,00	0,00	0,00	0,00	0,00
05	Istruzione tecnica superiore	0,00	0,00	0,00	0,00	0,00
06	Servizi ausiliari all'istruzione	0,00	0,00	0,00	0,00	0,00
07	Diritto allo studio	0,00	0,00	0,00	0,00	0,00
	TOTALE MISSIONE 04 - Istruzione e diritto allo studio	18.643,70	0,00	441.683,60	0,00	460.327,30
05	MISSIONE 05 - Tutela e valorizzazione dei beni e attivita' culturali					
01	Valorizzazione dei beni di interesse storico	113.666,18	0,00	258.323,10	0,00	371.989,28
02	Attività culturali e interventi diversi nel settore culturale	0,00	0,00	0,00	0,00	0,00
	TOTALE MISSIONE 05 - Tutela e valorizzazione dei beni e attivita' culturali	113.666,18	0,00	258.323,10	0,00	371.989,28
06	MISSIONE 06 - Politiche giovanili, sport e tempo libero					
01	Sport e tempo libero	24.099,58	0,00	430.788,23	0,00	454.887,81
02	Giovani	0,00	0,00	0,00	0,00	0,00
	TOTALE MISSIONE 06 - Politiche giovanili, sport e tempo libero	24.099,58	0,00	430.788,23	0,00	454.887,81
07	MISSIONE 07 - Turismo					
01	Sviluppo e valorizzazione del turismo	0,00	0,00	0,00	0,00	0,00
	TOTALE MISSIONE 07 - Turismo	0,00	0,00	0,00	0,00	0,00
08	MISSIONE 08 - Assetto del territorio ed edilizia abitativa					

RENDICONTO DELLA GESTIONE 2016
PROSPETTO DELLE SPESE DI BILANCIO PER MISSIONI, PROGRAMMI E MACROAGGREGATI
SPESE PER RIMBORSO DI PRESTITI - IMPEGNI

MISSIONI E PROGRAMMI / MACROAGGREGATI		Rimborso di titoli obbligazionari	Rimborso prestiti a breve termine	Rimborso mutui e altri finanziamenti a medio lungo termine	Rimborso di altre forme di indebitamento	Totale
		401	402	403	404	400
01	Urbanistica e assetto del territorio	0,00	0,00	0,00	0,00	0,00
02	Edilizia residenziale pubblica e locale e piani di edilizia economico-popolare	0,00	0,00	177.385,90	0,00	177.385,90
	TOTALE MISSIONE 08 - Assetto del territorio ed edilizia abitativa	0,00	0,00	177.385,90	0,00	177.385,90
09	MISSIONE 09 - Sviluppo sostenibile e tutela del territorio e dell'ambiente					
01	Difesa del suolo	0,00	0,00	0,00	0,00	0,00
02	Tutela, valorizzazione e recupero ambientale	92.824,97	0,00	138.404,67	0,00	231.229,64
03	Rifiuti	0,00	0,00	4.822,98	0,00	4.822,98
04	Servizio idrico integrato	0,00	0,00	116.621,21	0,00	116.621,21
05	Aree protette, parchi naturali, protezione naturalistica e forestazione	0,00	0,00	0,00	0,00	0,00
06	Tutela e valorizzazione delle risorse idriche	0,00	0,00	0,00	0,00	0,00
07	Sviluppo sostenibile territorio montano piccoli Comuni	0,00	0,00	0,00	0,00	0,00
08	Qualità dell'aria e riduzione dell'inquinamento	0,00	0,00	0,00	0,00	0,00
	TOTALE MISSIONE 09 - Sviluppo sostenibile e tutela del territorio e dell'ambiente	92.824,97	0,00	259.848,86	0,00	352.673,83
10	MISSIONE 10 - Trasporti e diritto alla mobilità'					
01	Trasporto ferroviario	0,00	0,00	0,00	0,00	0,00
02	Trasporto pubblico locale	0,00	0,00	743.483,20	0,00	743.483,20
03	Trasporto per vie d'acqua	0,00	0,00	0,00	0,00	0,00
04	Altre modalità di trasporto	0,00	0,00	0,00	0,00	0,00
05	Viabilità' e infrastrutture stradali	358.517,36	0,00	2.675.894,51	0,00	3.034.411,87
	TOTALE MISSIONE 10 - Trasporti e diritto alla mobilità'	358.517,36	0,00	3.419.377,71	0,00	3.777.895,07
11	MISSIONE 11 - Soccorso civile					
01	Sistema di protezione civile	0,00	0,00	0,00	0,00	0,00
02	Interventi a seguito di calamità naturali	0,00	0,00	0,00	0,00	0,00
	TOTALE MISSIONE 11 - Soccorso civile	0,00	0,00	0,00	0,00	0,00
12	MISSIONE 12 - Diritti sociali, politiche sociali e famiglia					
01	Interventi per l'infanzia e i minori e per l'asilo nido	0,00	0,00	7.018,98	0,00	7.018,98
02	Interventi per la disabilità	0,00	0,00	0,00	0,00	0,00
03	Interventi per gli anziani	0,00	0,00	0,00	0,00	0,00
04	Interventi per soggetti a rischio di esclusione sociale	0,00	0,00	0,00	0,00	0,00
05	Interventi per le famiglie	0,00	0,00	0,00	0,00	0,00
06	Interventi per il diritto alla casa	0,00	0,00	0,00	0,00	0,00
07	Programmazione e governo della rete dei servizi sociosanitari e sociali	0,00	0,00	0,00	0,00	0,00
08	Cooperazione e associazionismo	0,00	0,00	0,00	0,00	0,00
09	Servizio necroscopico e cimiteriale	48.281,16	0,00	68.509,58	0,00	116.790,74
	TOTALE MISSIONE 12 - Diritti sociali, politiche sociali e famiglia	48.281,16	0,00	75.528,56	0,00	123.809,72
13	MISSIONE 13 - Tutela della salute					
01	Servizio sanitario regionale - finanziamento ordinario corrente per la garanzia dei LEA	0,00	0,00	0,00	0,00	0,00
02	Servizio sanitario regionale - finanziamento aggiuntivo corrente per livelli di assistenza superiori ai LEA	0,00	0,00	0,00	0,00	0,00
03	Servizio sanitario regionale - finanziamento aggiuntivo corrente per la copertura dello squilibrio di bilancio corrente	0,00	0,00	0,00	0,00	0,00
04	Servizio sanitario regionale - ripiano di disavanzi sanitari relativi ad esercizi pregressi	0,00	0,00	0,00	0,00	0,00
05	Servizio sanitario regionale - investimenti sanitari	0,00	0,00	0,00	0,00	0,00
06	Servizio sanitario regionale - restituzione maggiori gettiti SSN	0,00	0,00	0,00	0,00	0,00

RENDICONTO DELLA GESTIONE 2016
PROSPETTO DELLE SPESE DI BILANCIO PER MISSIONI, PROGRAMMI E MACROAGGREGATI
SPESE PER RIMBORSO DI PRESTITI - IMPEGNI

MISSIONI E PROGRAMMI / MACROAGGREGATI		Rimborso di titoli obbligazionari	Rimborso prestiti a breve termine	Rimborso mutui e altri finanziamenti a medio lungo termine	Rimborso di altre forme di indebitamento	Totale
		401	402	403	404	400
07	Ulteriori spese in materia sanitaria	0,00	0,00	0,00	0,00	0,00
	TOTALE MISSIONE 13 - Tutela della salute	0,00	0,00	0,00	0,00	0,00
14	MISSIONE 14 - Sviluppo economico e competitivita'					
01	Industria, PMI e Artigianato	0,00	0,00	0,00	0,00	0,00
02	Commercio - reti distributive - tutela dei consumatori	0,00	0,00	5.361,82	0,00	5.361,82
03	Ricerca e innovazione	0,00	0,00	0,00	0,00	0,00
04	Reti e altri servizi di pubblica utilita'	0,00	0,00	0,00	0,00	0,00
	TOTALE MISSIONE 14 - Sviluppo economico e competitivita'	0,00	0,00	5.361,82	0,00	5.361,82
15	MISSIONE 15 - Politiche per il lavoro e la formazione professionale					
01	Servizi per lo sviluppo del mercato del lavoro	0,00	0,00	0,00	0,00	0,00
02	Formazione professionale	0,00	0,00	0,00	0,00	0,00
03	Sostegno all'occupazione	0,00	0,00	0,00	0,00	0,00
	TOTALE MISSIONE 15 - Politiche per il lavoro e la formazione professionale	0,00	0,00	0,00	0,00	0,00
16	MISSIONE 16 - Agricoltura, politiche agroalimentari e pesca					
01	Sviluppo del settore agricolo e del sistema agroalimentare	0,00	0,00	0,00	0,00	0,00
02	Caccia e pesca	0,00	0,00	0,00	0,00	0,00
	TOTALE MISSIONE 16 - Agricoltura, politiche agroalimentari e pesca	0,00	0,00	0,00	0,00	0,00
17	MISSIONE 17 - Energia e diversificazione delle fonti energetiche					
01	Fonti energetiche	0,00	0,00	0,00	0,00	0,00
	TOTALE MISSIONE 17 - Energia e diversificazione delle fonti energetiche	0,00	0,00	0,00	0,00	0,00
18	MISSIONE 18 - Relazioni con le altre autonomie territoriali e locali					
01	Relazioni finanziarie con le altre autonomie territoriali	0,00	0,00	0,00	0,00	0,00
	TOTALE MISSIONE 18 - Relazioni con le altre autonomie territoriali e locali	0,00	0,00	0,00	0,00	0,00
19	MISSIONE 19 - Relazioni internazionali					
01	Relazioni internazionali e Cooperazione allo sviluppo	0,00	0,00	0,00	0,00	0,00
	TOTALE MISSIONE 19 - Relazioni internazionali	0,00	0,00	0,00	0,00	0,00
20	MISSIONE 20 - Fondi e accantonamenti					
01	Fondo di riserva	0,00	0,00	0,00	0,00	0,00
02	Fondo crediti di difficile esigibilità	0,00	0,00	0,00	0,00	0,00
03	Altri fondi	0,00	0,00	0,00	0,00	0,00
	TOTALE MISSIONE 20 - Fondi e accantonamenti	0,00	0,00	0,00	0,00	0,00
50	MISSIONE 50 - Debito pubblico					
02	Quota capitale ammortamento mutui e prestiti obbligazionari	0,00	0,00	0,00	0,00	0,00
	TOTALE MISSIONE 50 - Debito pubblico	0,00	0,00	0,00	0,00	0,00

RENDICONTO DELLA GESTIONE 2016
PROSPETTO DELLE SPESE DI BILANCIO PER MISSIONI, PROGRAMMI E MACROAGGREGATI
SPESE PER SERVIZI PER CONTO TERZI E PARTITE DI GIRO - IMPEGNI
ESERCIZIO FINANZIARIO 2016

MISSIONI E PROGRAMMI / MACROAGGREGATI		Uscite per partite di giro	Uscite per conto terzi	Totale
		701	702	700
99	MISSIONE 99 - Servizi per conto terzi			
01	Servizi per conto terzi e Partite di giro	34.429.526,28	3.571.983,21	38.001.509,49
02	Anticipazioni per il finanziamento del sistema sanitario nazionale	0,00	0,00	0,00
	TOTALE MISSIONE 99 - Servizi per conto terzi	34.429.526,28	3.571.983,21	38.001.509,49

**RENDICONTO DELLA GESTIONE 2016
RIEPILOGO SPESE PER TITOLI E MACROAGGREGATI
IMPEGNI**

TITOLI E MACROAGGREGATI DI SPESA		Totale	- di cui non ricorrenti
	TITOLO 1 - Spese correnti		
101	Redditi da lavoro dipendente	69.936.222,91	400.000,00
102	Imposte e tasse a carico dell'ente	4.783.963,91	0,00
103	Acquisto di beni e servizi	134.514.929,53	6.300.562,54
104	Trasferimenti correnti	24.981.684,32	5.435.621,73
105	Trasferimenti di tributi (solo per Regioni)	0,00	0,00
106	Fondi perequativi (solo per Regioni)	0,00	0,00
107	Interessi passivi	3.321.241,78	0,00
108	Altre spese per redditi da capitale	0,00	0,00
109	Rimborsi e poste correttive delle entrate	856.107,70	0,00
110	Altre spese correnti	3.712.106,88	1.039.740,78
100	TOTALE TITOLO 1	242.106.257,03	13.175.925,05
	TITOLO 2 - Spese in conto capitale		
201	Tributi in conto capitale a carico dell'ente	0,00	0,00
202	Investimenti fissi lordi e acquisto di terreni	19.780.302,84	6.579.931,81
203	Contributi agli investimenti	6.624.255,68	0,00
204	Altri trasferimenti in conto capitale	0,00	0,00
205	Altre spese in conto capitale	578.255,27	578.255,27
200	TOTALE TITOLO 2	26.982.813,79	7.158.187,08
	TITOLO 3 - Spese per incremento di attivita' finanziarie		
301	Acquisizioni di attività finanziarie	500.000,00	500.000,00
302	Concessione crediti di breve termine	0,00	0,00
303	Concessione crediti di medio-lungo termine	5.619.326,01	0,00
304	Altre spese per incremento di attività finanziarie	0,00	0,00
300	TOTALE TITOLO 3	6.119.326,01	500.000,00
	TITOLO 4 - Rimborso di prestiti		
401	Rimborso di titoli obbligazionari	817.049,12	0,00
402	Rimborso prestiti a breve termine	0,00	0,00
403	Rimborso mutui e altri finanziamenti a medio lungo termine	5.291.421,50	0,00
404	Rimborso di altre forme di indebitamento	0,00	0,00
400	TOTALE TITOLO 4	6.108.470,62	0,00
	TITOLO 5 - Chiusura Anticipazioni da istituto tesoriere/cassiere		
501	Chiusura Anticipazioni ricevute da istituto tesoriere/cassiere	0,00	0,00
500	TOTALE TITOLO 5	0,00	0,00
	TITOLO 7 - Spese per conto terzi e partite di giro		
701	Uscite per partite di giro	34.429.526,28	0,00
702	Uscite per conto terzi	3.571.983,21	0,00
700	TOTALE TITOLO 7	38.001.509,49	0,00
	TOTALE IMPEGNI	319.318.376,94	20.834.112,13

CONTO DEL BILANCIO 2016
ACCERTAMENTI ASSUNTI NELL' ESERCIZIO DI RIFERIMENTO E NEGLI ESERCIZI PRECEDENTI
IMPUTATI ALL' ANNO SUCCESSIVO CUI SI RIFERISCE IL RENDICONTO E SEGUENTI

TITOLI E TIPOLOGIE DI ENTRATA		Anno successivo a quello cui si riferisce il rendiconto		Secondo anno successivo a quello cui si riferisce il rendiconto		Anni successivi
		Previsioni di competenza	Accertamenti	Previsioni di competenza del bilancio pluriennale	Accertamenti	Accertamenti
	TITOLO 1 - Entrate correnti di natura tributaria, contributiva e perequativa					
10101	Tipologia 101: Imposte tasse e proventi assimilati	137.076.137,00	0,00	137.056.137,00	0,00	0,00
10104	Tipologia 104: Compartecipazioni di tributi	0,00	0,00	0,00	0,00	0,00
10301	Tipologia 301: Fondi perequativi da Amministrazioni Centrali	30.149.000,00	0,00	30.149.000,00	0,00	0,00
10302	Tipologia 302: Fondi perequativi dalla Regione o Provincia autonoma	0,00	0,00	0,00	0,00	0,00
10000	TOTALE TITOLO 1	167.225.137,00	0,00	167.205.137,00	0,00	0,00
	TITOLO 2 - Trasferimenti correnti					
20101	Tipologia 101: Trasferimenti correnti da Amministrazioni pubbliche	25.204.736,00	1.268.901,35	24.958.536,00	0,00	0,00
20102	Tipologia 102: Trasferimenti correnti da Famiglie	0,00	0,00	0,00	0,00	0,00
20103	Tipologia 103: Trasferimenti correnti da Imprese	710.000,00	34.879,00	710.000,00	0,00	0,00
20104	Tipologia 104: Trasferimenti correnti da Istituzioni Sociali Private	100.000,00	99.917,00	100.000,00	0,00	0,00
20105	Tipologia 105: Trasferimenti correnti dall'Unione Europea e dal Resto del Mondo	161.800,00	0,00	161.800,00	0,00	0,00
20000	TOTALE TITOLO 2	26.176.536,00	1.403.697,35	25.930.336,00	0,00	0,00
	TITOLO 3 - Entrate extratributarie					
30100	Tipologia 100: Vendita di beni e servizi e proventi derivanti dalla gestione dei beni	26.892.197,00	1.823.874,77	26.902.197,00	407.307,35	0,00
30200	Tipologia 200: Proventi derivanti dall'attività di controllo e repressione delle irregolarità e degli illeciti	21.885.232,00	0,00	21.885.232,00	0,00	0,00
30300	Tipologia 300: Interessi attivi	101.000,00	0,00	99.000,00	0,00	0,00
30400	Tipologia 400: Altre entrate da redditi da capitale	6.000.000,00	0,00	6.000.000,00	0,00	0,00
30500	Tipologia 500: Rimborsi e altre entrate correnti	4.280.500,00	255.152,75	4.080.500,00	0,00	0,00
30000	TOTALE TITOLO 3	59.158.929,00	2.079.027,52	58.966.929,00	407.307,35	0,00

CONTO DEL BILANCIO 2016
ACCERTAMENTI ASSUNTI NELL' ESERCIZIO DI RIFERIMENTO E NEGLI ESERCIZI PRECEDENTI
IMPUTATI ALL' ANNO SUCCESSIVO CUI SI RIFERISCE IL RENDICONTO E SEGUENTI

TITOLI E TIPOLOGIE DI ENTRATA		Anno successivo a quello cui si riferisce il rendiconto		Secondo anno successivo a quello cui si riferisce il rendiconto		Anni successivi
		Previsioni di competenza	Accertamenti	Previsioni di competenza del bilancio pluriennale	Accertamenti	Accertamenti
	TITOLO 4 - Entrate in conto capitale					
40100	Tipologia 100: Tributi in conto capitale	0,00	0,00	0,00	0,00	0,00
40200	Tipologia 200: Contributi agli investimenti	8.928.551,00	0,00	5.828.551,00	0,00	0,00
40300	Tipologia 300: Altri trasferimenti in conto capitale	31.000,00	0,00	31.000,00	0,00	0,00
40400	Tipologia 400: Entrate da alienazione di beni materiali e immateriali	26.190.821,00	0,00	17.094.821,00	0,00	0,00
40500	Tipologia 500: Altre entrate in conto capitale	4.385.500,00	0,00	4.385.500,00	0,00	0,00
40000	TOTALE TITOLO 4	39.535.872,00	0,00	27.339.872,00	0,00	0,00
	TITOLO 5 - Entrate da riduzione di attività finanziarie					
50100	Tipologia 100: Alienazione di attività finanziarie	0,00	0,00	0,00	0,00	0,00
50200	Tipologia 200: Riscossione di crediti di breve termine	0,00	0,00	0,00	0,00	0,00
50300	Tipologia 300: Riscossione crediti di medio-lungo termine	0,00	0,00	0,00	0,00	0,00
50400	Tipologia 400: Altre entrate per riduzione di attività finanziarie	0,00	0,00	0,00	0,00	0,00
50000	TOTALE TITOLO 5	0,00	0,00	0,00	0,00	0,00
	TITOLO 6 - Accensione di prestiti					
60100	Tipologia 100: Emissione di titoli obbligazionari	0,00	0,00	0,00	0,00	0,00
60200	Tipologia 200: Accensione Prestiti a breve termine	0,00	0,00	0,00	0,00	0,00
60300	Tipologia 300: Accensione Mutui e altri finanziamenti a medio lungo termine	0,00	0,00	0,00	0,00	0,00
60400	Tipologia 400: Altre forme di indebitamento	0,00	0,00	0,00	0,00	0,00
60000	TOTALE TITOLO 6	0,00	0,00	0,00	0,00	0,00

CONTO DEL BILANCIO 2016
ACCERTAMENTI ASSUNTI NELL' ESERCIZIO DI RIFERIMENTO E NEGLI ESERCIZI PRECEDENTI
IMPUTATI ALL' ANNO SUCCESSIVO CUI SI RIFERISCE IL RENDICONTO E SEGUENTI

TITOLI E TIPOLOGIE DI ENTRATA		Anno successivo a quello cui si riferisce il rendiconto		Secondo anno successivo a quello cui si riferisce il rendiconto		Anni successivi
		Previsioni di competenza	Accertamenti	Previsioni di competenza del bilancio pluriennale	Accertamenti	Accertamenti
	TITOLO 9 - Entrate per conto terzi e partite di giro					
90100	Tipologia 100: Entrate per partite di giro	63.810.000,00	0,00	63.810.000,00	0,00	0,00
90200	Tipologia 200: Entrate per conto terzi	10.555.000,00	103.300,00	10.555.000,00	0,00	0,00
90000	TOTALE TITOLO 9	74.365.000,00	103.300,00	74.365.000,00	0,00	0,00
	TOTALE ACCERTAMENTI	366.461.474,00	3.586.024,87	353.807.274,00	407.307,35	0,00

CONTO DEL BILANCIO 2016
IMPEGNI ASSUNTI NELL'ESERCIZIO DI RIFERIMENTO E NEGLI ESERCIZI PRECEDENTI IMPUTATI
ALL'ANNO SUCCESSIVO CUI SI RIFERISCE IL RENDICONTO E SEGUENTI

TITOLI E MACROAGGREGATI DI SPESA		Anno successivo a quello cui si riferisce il rendiconto		Secondo anno successivo a quello cui si riferisce il rendiconto		Anni successivi
		Previsioni di competenza	Impegni	Previsioni di competenza del bilancio pluriennale	Impegni	Impegni
	TITOLO 1 - Spese correnti					
101	Redditi da lavoro dipendente	80.077.348,53	7.979.306,96	72.316.775,80	0,00	0,00
102	Imposte e tasse a carico dell'ente	5.711.192,33	839.993,26	5.239.829,20	50,00	0,00
103	Acquisto di beni e servizi	131.537.383,26	24.731.014,30	126.715.640,00	2.174.783,00	0,00
104	Trasferimenti correnti	15.851.625,73	3.100.651,22	14.130.097,00	18.592,05	0,00
105	Trasferimenti di tributi (solo per Regioni)	0,00	0,00	0,00	0,00	0,00
106	Fondi perequativi (solo per Regioni)	0,00	0,00	0,00	0,00	0,00
107	Interessi passivi	4.067.468,00	0,00	3.889.916,00	0,00	0,00
108	Altre spese per redditi da capitale	0,00	0,00	0,00	0,00	0,00
109	Rimborsi e poste correttive delle entrate	1.073.000,00	3.000,00	1.073.000,00	0,00	0,00
110	Altre spese correnti	12.995.647,83	868.184,83	15.325.836,00	0,00	0,00
100	TOTALE TITOLO 1	251.313.665,68	37.522.150,57	238.691.094,00	2.193.425,05	0,00
	TITOLO 2 - Spese in conto capitale					
201	Tributi in conto capitale a carico dell'ente	0,00	0,00	0,00	0,00	0,00
202	Investimenti fissi lordi e acquisto di terreni	104.597.077,76	52.670.171,41	32.554.227,00	3.000.000,00	0,00
203	Contributi agli investimenti	5.857.680,01	102.550,01	5.755.130,00	0,00	0,00
204	Altri trasferimenti in conto capitale	0,00	0,00	0,00	0,00	0,00
205	Altre spese in conto capitale	0,00	0,00	0,00	0,00	0,00
200	TOTALE TITOLO 2	110.454.757,77	52.772.721,42	38.309.357,00	3.000.000,00	0,00

CONTO DEL BILANCIO 2016
IMPEGNI ASSUNTI NELL'ESERCIZIO DI RIFERIMENTO E NEGLI ESERCIZI PRECEDENTI IMPUTATI
ALL'ANNO SUCCESSIVO CUI SI RIFERISCE IL RENDICONTO E SEGUENTI

TITOLI E MACROAGGREGATI DI SPESA		Anno successivo a quello cui si riferisce il rendiconto		Secondo anno successivo a quello cui si riferisce il rendiconto		Anni successivi
		Previsioni di competenza	Impegni	Previsioni di competenza del bilancio pluriennale	Impegni	Impegni
	TITOLO 3 - Spese per incremento di attività finanziarie					
301	Acquisizioni di attività finanziarie	0,00	0,00	0,00	0,00	0,00
302	Concessione crediti di breve termine	0,00	0,00	0,00	0,00	0,00
303	Concessione crediti di medio-lungo termine	0,00	0,00	0,00	0,00	0,00
304	Altre spese per incremento di attività finanziarie	0,00	0,00	0,00	0,00	0,00
300	TOTALE TITOLO 3	0,00	0,00	0,00	0,00	0,00
	TITOLO 4 - Rimborso di prestiti					
401	Rimborso di titoli obbligazionari	374.257,00	0,00	0,00	0,00	0,00
402	Rimborso prestiti a breve termine	196.992,00	0,00	196.992,00	0,00	0,00
403	Rimborso mutui e altri finanziamenti a medio lungo termine	5.699.638,00	0,00	5.249.889,00	0,00	0,00
404	Rimborso di altre forme di indebitamento	0,00	0,00	0,00	0,00	0,00
400	TOTALE TITOLO 4	6.270.887,00	0,00	5.446.881,00	0,00	0,00
	TITOLO 7 - Spese per conto terzi e partite di giro					
701	Uscite per partite di giro	63.810.000,00	0,00	63.810.000,00	0,00	0,00
702	Uscite per conto terzi	10.555.000,00	0,00	10.555.000,00	0,00	0,00
700	TOTALE TITOLO 7	74.365.000,00	0,00	74.365.000,00	0,00	0,00
	TOTALE IMPEGNI	442.404.310,45	90.294.871,99	356.812.332,00	5.193.425,05	0,00

PROSPETTO DEI COSTI PER MISSIONE 2016

Missioni		COMPONENTI NEGATIVI DELLA GESTIONE															Totale componenti negativi della gestione
		Consumi materie prime		Prestazioni di servizi e Trasferimenti e contributi				Utilizzo di beni di terzi	Personale	Ammortamenti e svalutazioni				Accantonamenti		Oneri diversi di gest.	
		Acquisto di materie prime e/o beni di consumo	Variazioni nelle rimanenze di materie prime e/o beni di consumo (+/-)	Prestazioni di servizi	Trasferimenti correnti	Quota annuale di contributi agli investimenti ad altre Amministrazioni pubbliche	Contributi agli investimenti ad altri soggetti	Utilizzo beni di terzi	Personale	Ammortamenti Immateriali	Ammortamenti immobilizzazioni materiali	Altre svalutazioni delle immobilizzazioni	Svalutazione dei crediti	Accantonamento per rischi	Altri accantonamenti	Oneri diversi di gestione	
Missione 17	Energia e diversificazione delle fonti energetiche	0,00	0,00	0,00	0,00	0,00	0,00	0,00	0,00	0,00	0,00	0,00	0,00	0,00	0,00	0,00	
Missione 18	Relazioni con le altre autonomie territoriali e locali	0,00	0,00	0,00	0,00	0,00	0,00	0,00	0,00	0,00	0,00	0,00	0,00	0,00	0,00	0,00	
Missione 19	Relazioni internazionali	0,00	0,00	4.323,22	0,00	0,00	0,00	0,00	103.108,66	0,00	0,00	0,00	0,00	0,00	0,00	0,00	107.431,88
Missione 20	Fondi e accantonamenti	0,00	0,00	0,00	0,00	0,00	0,00	0,00	0,00	124.046,16	31.880.920,63	0,00	0,00	0,00	21.571.540,08	0,00	53.576.506,87
Missione 50	Debito pubblico	0,00	0,00	0,00	0,00	0,00	0,00	0,00	0,00		0,00	0,00	0,00	0,00	0,00	0,00	
Missione 60	Anticipazioni finanziarie	0,00	0,00	0,00	0,00	0,00	0,00	0,00	0,00	0,00	0,00	0,00	0,00	0,00	0,00	0,00	
Missione 99	Servizi per conto terzi	0,00	0,00	0,00	0,00	0,00	0,00	0,00	0,00	0,00	0,00	0,00	0,00	0,00	0,00	68,02	68,02

PROSPETTO DEI COSTI PER MISSIONE 2016

Missioni		<u>ONERI FINANZIARI</u>		<u>RETTIFICHE DI VALORE ATTIVITA' FINANZIARIE</u>		<u>COMPONENTI ED ONERI STRAORDINARI</u>					<u>IMPOSTE</u>		TOTALE COSTI DI PER MISSIONE
		Oneri finanziari	Totale Oneri finanziari	Svalutazioni	Totale rettifiche di attività finanziarie	Oneri straordinari				Totale Oneri straordinari	Imposte	Totale Imposte	
						Sopravvenienze passive e insussistenze dell'attivo	Minusvalenze patrimoniali	Trasferimenti in conto capitale	Altri oneri straordinari				
Missione 01	Servizi istituzionali, generali e di gestione	149.391,93	149.391,93	12.750.573,95	12.750.573,95	3.146.089,86	19.527,76	0,00	578.255,27	3.743.872,89	1.950.897,35	1.950.897,35	89.023.292,25
Missione 02	Giustizia	3.097,80	3.097,80	0,00	0,00	0,00	0,00	0,00	0,00		11.343,62	11.343,62	300.496,75
Missione 03	Ordine pubblico e sicurezza	0,00	0,00	0,00	0,00	0,00	0,00	0,00	0,00		683.900,21	683.900,21	27.607.796,01
Missione 04	Istruzione e diritto allo studio	204.438,68	204.438,68	0,00	0,00	109,62	0,00	0,00	0,00	109,62	334.663,53	334.663,53	17.590.474,28
Missione 05	Tutela e valorizzazione dei beni e attività culturali	181.995,98	181.995,98	0,00	0,00	0,00	0,00	0,00	0,00		169.075,73	169.075,73	12.501.082,74
Missione 06	Politiche giovanili, sport e tempo libero	200.028,57	200.028,57	0,00	0,00	0,00	0,00	0,00	0,00		69.315,79	69.315,79	3.938.188,29
Missione 07	Turismo	0,00	0,00	0,00	0,00	83,10	0,00	0,00	0,00	83,10	4.146,74	4.146,74	852.594,23
Missione 08	Assetto del territorio ed edilizia abitativa	49.694,77	49.694,77	0,00	0,00	109,62	0,00	0,00	0,00	109,62	92.252,86	92.252,86	1.733.765,80
Missione 09	Sviluppo sostenibile e tutela del territorio e dell'ambiente	181.134,32	181.134,32	0,00	0,00	0,00	0,00	0,00	0,00		108.248,35	108.248,35	38.421.342,95
Missione 10	Trasporti e diritto alla mobilità	2.250.751,43	2.250.751,43	0,00	0,00	60,78	0,00	0,00	0,00	60,78	221.625,83	221.625,83	30.986.291,98
Missione 11	Soccorso civile	0,00	0,00	0,00	0,00	0,00	0,00	0,00	0,00		5.521,60	5.521,60	151.069,42
Missione 12	Diritti sociali, politiche sociali e famiglia	91.952,87	91.952,87	0,00	0,00	136,88	0,00	0,00	0,00	136,88	281.623,19	281.623,19	37.685.569,29
Missione 13	Tutela della salute	0,00	0,00	0,00	0,00	0,00	0,00	0,00	0,00		0,00	0,00	
Missione 14	Sviluppo economico e competitività	8.755,43	8.755,43	0,00	0,00	0,00	0,00	0,00	0,00		60.858,18	60.858,18	1.428.772,40
Missione 15	Politiche per il lavoro e la formazione professionale	0,00	0,00	0,00	0,00	0,00	0,00	0,00	0,00		2.016,48	2.016,48	405.915,74
Missione 16	Agricoltura, politiche agroalimentari e pesca	0,00	0,00	0,00	0,00	0,00	0,00	0,00	0,00		0,00	0,00	
Missione 17	Energia e diversificazione delle fonti energetiche	0,00	0,00	0,00	0,00	0,00	0,00	0,00	0,00		0,00	0,00	
Missione 18	Relazioni con le altre autonomie territoriali e locali	0,00	0,00	0,00	0,00	0,00	0,00	0,00	0,00		0,00	0,00	
Missione 19	Relazioni internazionali	0,00	0,00	0,00	0,00	0,00	0,00	0,00	0,00		6.120,45	6.120,45	113.552,33
Missione 20	Fondi e accantonamenti	0,00	0,00	0,00	0,00	0,00	0,00	0,00	0,00		0,00	0,00	53.576.506,87
Missione 50	Debito pubblico	0,00	0,00	0,00	0,00	0,00	0,00	0,00	0,00		0,00	0,00	
Missione 60	Anticipazioni finanziarie	0,00	0,00	0,00	0,00	0,00	0,00	0,00	0,00		0,00	0,00	

ELENCO DELLE PREVISIONI E DEI RISULTATI DI COMPETENZA E DI CASSA SECONDO LA STRUTTURA DEL PIANO DEI CONTI
Esercizio Finanziario 2016

CODIFICA DEL PIANO DEI CONTI	DENOMINAZIONE VOCE del PIANO DEI CONTI	COMPETENZA		CASSA	
		PREVISIONI	RISULTATI	PREVISIONI	RISULTATI
	ENTRATE				
E.1.00.00.00.000	Entrate correnti di natura tributaria, contributiva e perequativa	167.961.597,00	169.501.778,91	184.179.947,83	164.649.205,70
E.1.01.00.00.000	Tributi	148.510.531,62	148.657.969,81	164.728.882,45	146.073.848,37
E.1.01.01.00.000	Imposte, tasse e proventi assimilati	148.510.531,62	148.657.969,81	164.728.882,45	146.073.848,37
E.1.01.01.06.000	Imposta municipale propria	77.032.947,62	77.254.010,83	78.539.719,34	76.596.582,29
E.1.01.01.08.000	Imposta comunale sugli immobili (ICI)	500.010,00	969.173,13	752.505,54	196.824,41
E.1.01.01.16.000	Addizionale comunale IRPEF	23.100.000,00	23.100.000,00	37.425.983,96	23.586.997,16
E.1.01.01.17.000	Addizionale regionale IRPEF non sanità	0,00	0,00	0,00	0,00
E.1.01.01.20.000	Imposta regionale sulle attività produttive (IRAP) non Sanità	0,00	0,00	0,00	0,00
E.1.01.01.31.000	Imposta regionale sulla benzina per autotrazione	0,00	0,00	0,00	0,00
E.1.01.01.34.000	Imposta di bollo	0,00	0,00	0,00	0,00
E.1.01.01.39.000	Imposta sulle assicurazioni RC auto	0,00	0,00	0,00	0,00
E.1.01.01.40.000	Imposta di iscrizione al pubblico registro automobilistico (PRA)	0,00	0,00	0,00	0,00
E.1.01.01.41.000	Imposta di soggiorno	1.830.000,00	2.177.171,07	1.830.000,00	2.147.118,82
E.1.01.01.42.000	Imposta regionale sulle concessioni statali sui beni del demanio marittimo	0,00	0,00	0,00	0,00
E.1.01.01.43.000	Imposta regionale sulle concessioni statali sui beni del patrimonio indisponibile	0,00	0,00	0,00	0,00
E.1.01.01.44.000	Imposta regionale per le emissioni sonore degli aeromobili	0,00	0,00	0,00	0,00
E.1.01.01.46.000	Tassa regionale per il diritto allo studio universitario	0,00	0,00	0,00	0,00
E.1.01.01.47.000	Tassa sulla concessione per la caccia e per la pesca	0,00	0,00	0,00	0,00
E.1.01.01.48.000	Tasse sulle concessioni regionali	0,00	0,00	0,00	0,00
E.1.01.01.49.000	Tasse sulle concessioni comunali	0,00	0,00	0,00	0,00
E.1.01.01.50.000	Tassa di circolazione dei veicoli a motore (tassa automobilistica)	0,00	0,00	0,00	0,00
E.1.01.01.51.000	Tassa smaltimento rifiuti solidi urbani	40.711.025,00	40.711.025,00	40.711.025,00	39.262.222,75
E.1.01.01.52.000	Tassa occupazione spazi e aree pubbliche	0,00	0,00	0,00	0,00
E.1.01.01.53.000	Imposta comunale sulla pubblicità e diritto sulle pubbliche affissioni	3.595.549,00	3.610.337,31	3.728.648,61	3.452.418,54
E.1.01.01.54.000	Imposta municipale secondaria	0,00	0,00	0,00	0,00
E.1.01.01.55.000	Tassa di abilitazione all'esercizio professionale	0,00	0,00	0,00	0,00
E.1.01.01.59.000	Tributo speciale per il deposito in discarica dei rifiuti solidi	0,00	0,00	0,00	0,00
E.1.01.01.60.000	Tributo per l'esercizio delle funzioni di tutela, protezione e igiene dell'ambiente	0,00	0,00	0,00	0,00
E.1.01.01.61.000	Tributo comunale sui rifiuti e sui servizi	0,00	0,00	0,00	0,00
E.1.01.01.64.000	Diritti mattatoi	0,00	0,00	0,00	0,00
E.1.01.01.65.000	Diritti degli Enti provinciali turismo	0,00	0,00	0,00	0,00
E.1.01.01.68.000	Addizionale regionale sui canoni per le utenze di acque pubbliche	0,00	0,00	0,00	0,00
E.1.01.01.70.000	Proventi dei Casinò	0,00	0,00	0,00	0,00
E.1.01.01.76.000	Tassa sui servizi comunali (TASI)	1.740.000,00	835.392,85	1.740.000,00	830.824,78
E.1.01.01.95.000	Altre ritenute n.a.c.	0,00	0,00	0,00	0,00
E.1.01.01.96.000	Altre entrate su lotto, lotterie e altre attività di gioco n.a.c.	0,00	0,00	0,00	0,00
E.1.01.01.97.000	Altre accise n.a.c.	0,00	0,00	0,00	0,00
E.1.01.01.98.000	Altre imposte sostitutive n.a.c.	0,00	859,62	0,00	859,62
E.1.01.01.99.000	Altre imposte, tasse e proventi assimilati n.a.c.	1.000,00	0,00	1.000,00	0,00
E.1.01.02.00.000	Tributi destinati al finanziamento della sanità	0,00	0,00	0,00	0,00
E.1.01.02.01.000	Imposta regionale sulle attività produttive - IRAP - Sanità	0,00	0,00	0,00	0,00
E.1.01.02.02.000	Imposta regionale sulle attività produttive - IRAP - Sanità derivante da manovra fiscale regionale	0,00	0,00	0,00	0,00
E.1.01.02.03.000	Compartecipazione IVA - Sanità	0,00	0,00	0,00	0,00
E.1.01.02.04.000	Addizionale IRPEF - Sanità	0,00	0,00	0,00	0,00
E.1.01.02.05.000	Addizionale IRPEF - Sanità derivante da manovra fiscale regionale	0,00	0,00	0,00	0,00
E.1.01.02.06.000	Accisa sulla benzina per autotrazione - sanità	0,00	0,00	0,00	0,00

ELENCO DELLE PREVISIONI E DEI RISULTATI DI COMPETENZA E DI CASSA SECONDO LA STRUTTURA DEL PIANO DEI CONTI
Esercizio Finanziario 2016

CODIFICA DEL PIANO DEI CONTI	DENOMINAZIONE VOCE del PIANO DEI CONTI	COMPETENZA		CASSA	
		PREVISIONI	RISULTATI	PREVISIONI	RISULTATI
E.1.01.02.99.000	Altri tributi destinati al finanziamento della spesa sanitaria n.a.c.	0,00	0,00	0,00	0,00
E.1.01.03.00.000	Tributi devoluti e regolati alle autonomie speciali	0,00	0,00	0,00	0,00
E.1.01.03.01.000	Imposta sul reddito delle persone fisiche (ex IRPEF)	0,00	0,00	0,00	0,00
E.1.01.03.02.000	Imposta sul reddito delle società (ex IRPEG)	0,00	0,00	0,00	0,00
E.1.01.03.03.000	Imposta sostitutiva dell'IRPEF e dell'imposta di registro e di bollo sulle locazioni di immobili per finalità abitative (cedolare secca)	0,00	0,00	0,00	0,00
E.1.01.03.04.000	Imposte sostitutive su risparmio gestito	0,00	0,00	0,00	0,00
E.1.01.03.05.000	Imposta sostitutiva in materia di conferimenti di aziende, fusioni e scissioni	0,00	0,00	0,00	0,00
E.1.01.03.07.000	Imposte municipale propria riservata all'erario	0,00	0,00	0,00	0,00
E.1.01.03.09.000	Imposta patrimoniale sul valore degli immobili situati all'estero	0,00	0,00	0,00	0,00
E.1.01.03.10.000	Imposta sulle riserve matematiche delle imprese di assicurazione	0,00	0,00	0,00	0,00
E.1.01.03.11.000	Imposta sul valore delle attività finanziarie detenute all'estero dalle persone fisiche residenti nel territorio dello stato	0,00	0,00	0,00	0,00
E.1.01.03.12.000	Imposta sulle plusvalenze da cessione di attività finanziarie	0,00	0,00	0,00	0,00
E.1.01.03.13.000	Imposta sostitutiva delle imposte sui redditi su plusvalenze da cessione a titolo oneroso di azioni e di altri rapporti partecipativi	0,00	0,00	0,00	0,00
E.1.01.03.14.000	Imposte su assicurazione vita	0,00	0,00	0,00	0,00
E.1.01.03.15.000	Imposta erariale sugli aeromobili privati	0,00	0,00	0,00	0,00
E.1.01.03.18.000	Ritenute sugli interessi e su altri redditi da capitale	0,00	0,00	0,00	0,00
E.1.01.03.19.000	Ritenute e imposte sostitutive sugli utili distribuiti dalle società di capitali	0,00	0,00	0,00	0,00
E.1.01.03.21.000	Imposta sul valore aggiunto (IVA) sugli scambi interni	0,00	0,00	0,00	0,00
E.1.01.03.22.000	Imposta sul valore aggiunto (IVA) sulle importazioni	0,00	0,00	0,00	0,00
E.1.01.03.23.000	Imposta sulle assicurazioni	0,00	0,00	0,00	0,00
E.1.01.03.24.000	Accisa sui tabacchi	0,00	0,00	0,00	0,00
E.1.01.03.25.000	Accisa sull'alcole e le bevande alcoliche	0,00	0,00	0,00	0,00
E.1.01.03.26.000	Accisa sull'energia elettrica	0,00	0,00	0,00	0,00
E.1.01.03.27.000	Accisa sui prodotti energetici	0,00	0,00	0,00	0,00
E.1.01.03.28.000	Accisa sulla benzina per autotrazione - non sanità	0,00	0,00	0,00	0,00
E.1.01.03.29.000	Accisa sul gasolio	0,00	0,00	0,00	0,00
E.1.01.03.30.000	Imposta sul gas naturale	0,00	0,00	0,00	0,00
E.1.01.03.32.000	Imposta di consumo su oli lubrificanti e bitumi di petrolio	0,00	0,00	0,00	0,00
E.1.01.03.33.000	Imposta di registro	0,00	0,00	0,00	0,00
E.1.01.03.34.000	Imposta di bollo	0,00	0,00	0,00	0,00
E.1.01.03.35.000	Imposta ipotecaria	0,00	0,00	0,00	0,00
E.1.01.03.36.000	Imposta unica sui concorsi pronostici e sulle scommesse	0,00	0,00	0,00	0,00
E.1.01.03.37.000	Proventi da lotto, lotterie e altri giochi	0,00	0,00	0,00	0,00
E.1.01.03.38.000	Imposta sugli intrattenimenti	0,00	0,00	0,00	0,00
E.1.01.03.45.000	Tassa sulle concessioni governative	0,00	0,00	0,00	0,00
E.1.01.03.50.000	Tassa di circolazione dei veicoli a motore (tassa automobilistica)	0,00	0,00	0,00	0,00
E.1.01.03.56.000	Tassa sulle emissioni di anidride solforosa	0,00	0,00	0,00	0,00
E.1.01.03.58.000	Canone radiotelevisivo	0,00	0,00	0,00	0,00
E.1.01.03.62.000	Diritti catastali	0,00	0,00	0,00	0,00
E.1.01.03.71.000	Proventi della vendita di denaturanti e contrassegni di Stato	0,00	0,00	0,00	0,00
E.1.01.03.72.000	Proventi vari dei Monopoli di Stato	0,00	0,00	0,00	0,00
E.1.01.03.74.000	Imposte sulle successioni e donazioni	0,00	0,00	0,00	0,00
E.1.01.03.95.000	Altre accise n.a.c.	0,00	0,00	0,00	0,00
E.1.01.03.96.000	Altre entrate su lotto, lotterie e altre attività di gioco n.a.c.	0,00	0,00	0,00	0,00
E.1.01.03.97.000	Altre ritenute n.a.c.	0,00	0,00	0,00	0,00
E.1.01.03.98.000	Altre imposte sostitutive n.a.c.	0,00	0,00	0,00	0,00

ELENCO DELLE PREVISIONI E DEI RISULTATI DI COMPETENZA E DI CASSA SECONDO LA STRUTTURA DEL PIANO DEI CONTI
Esercizio Finanziario 2016

CODIFICA DEL PIANO DEI CONTI	DENOMINAZIONE VOCE del PIANO DEI CONTI	COMPETENZA		CASSA	
		PREVISIONI	RISULTATI	PREVISIONI	RISULTATI
E.1.01.03.99.000	Altri tributi devoluti e regolati alle autonomie speciali n.a.c.	0,00	0,00	0,00	0,00
E.1.01.04.00.000	Compartecipazioni di tributi	0,00	0,00	0,00	0,00
E.1.01.04.01.000	Compartecipazione IVA a Regioni - non Sanità	0,00	0,00	0,00	0,00
E.1.01.04.02.000	Addizionale regionale alla compartecipazione IVA	0,00	0,00	0,00	0,00
E.1.01.04.03.000	Compartecipazione al bollo auto	0,00	0,00	0,00	0,00
E.1.01.04.04.000	Compartecipazione al gasolio	0,00	0,00	0,00	0,00
E.1.01.04.05.000	Compartecipazione IVA ai Comuni	0,00	0,00	0,00	0,00
E.1.01.04.06.000	Compartecipazione IRPEF ai Comuni	0,00	0,00	0,00	0,00
E.1.01.04.07.000	Compartecipazione IRPEF alle Province	0,00	0,00	0,00	0,00
E.1.01.04.08.000	Tributo provinciale deposito in discarica dei rifiuti solidi	0,00	0,00	0,00	0,00
E.1.01.04.09.000	Compartecipazioni accise benzina e gasolio destinate ad alimentare il Fondo Nazionale Trasporti di cui all'art.16 bis del DL 95/2012	0,00	0,00	0,00	0,00
E.1.01.04.97.000	Altre compartecipazioni di imposte a Regioni non destinati al finanziamento della spesa sanitaria	0,00	0,00	0,00	0,00
E.1.01.04.98.000	Altre compartecipazioni alle province n.a.c.	0,00	0,00	0,00	0,00
E.1.01.04.99.000	Altre compartecipazioni a comuni n.a.c.	0,00	0,00	0,00	0,00
E.1.03.00.00.000	Fondi perequativi	19.451.065,38	20.843.809,10	19.451.065,38	18.575.357,33
E.1.03.01.00.000	Fondi perequativi da Amministrazioni Centrali	19.451.065,38	20.843.809,10	19.451.065,38	18.575.357,33
E.1.03.01.01.000	Fondi perequativi dallo Stato	19.451.065,38	20.843.809,10	19.451.065,38	18.575.357,33
E.1.03.01.02.000	Fondo perequativo dallo Stato - Sanità	0,00	0,00	0,00	0,00
E.1.03.02.00.000	Fondi perequativi dalla Regione o Provincia autonoma	0,00	0,00	0,00	0,00
E.1.03.02.01.000	Fondi perequativi dalla Regione o Provincia autonoma	0,00	0,00	0,00	0,00
E.2.00.00.00.000	Trasferimenti correnti	31.972.213,00	32.600.379,24	39.307.034,54	32.339.441,05
E.2.01.00.00.000	Trasferimenti correnti	31.972.213,00	32.600.379,24	39.307.034,54	32.339.441,05
E.2.01.01.00.000	Trasferimenti correnti da Amministrazioni pubbliche	30.443.908,00	31.311.127,69	37.798.729,54	31.701.404,86
E.2.01.01.01.000	Trasferimenti correnti da Amministrazioni Centrali	5.311.301,00	5.921.142,76	5.363.089,93	6.598.522,59
E.2.01.01.02.000	Trasferimenti correnti da Amministrazioni Locali	25.132.607,00	25.389.984,93	32.435.639,61	25.102.882,27
E.2.01.01.03.000	Trasferimenti correnti da Enti di Previdenza	0,00	0,00	0,00	0,00
E.2.01.01.04.000	Trasferimenti correnti da organismi interni e/o unità locali della amministrazione	0,00	0,00	0,00	0,00
E.2.01.02.00.000	Trasferimenti correnti da Famiglie	0,00	0,00	0,00	0,00
E.2.01.02.01.000	Trasferimenti correnti da famiglie	0,00	0,00	0,00	0,00
E.2.01.03.00.000	Trasferimenti correnti da Imprese	1.025.360,00	981.820,76	1.005.360,00	578.834,45
E.2.01.03.01.000	Sponsorizzazioni da imprese	405.360,00	386.160,76	385.360,00	325.911,25
E.2.01.03.02.000	Altri trasferimenti correnti da imprese	620.000,00	595.660,00	620.000,00	252.923,20
E.2.01.04.00.000	Trasferimenti correnti da Istituzioni Sociali Private	120.000,00	0,00	120.000,00	0,00
E.2.01.04.01.000	Trasferimenti correnti da Istituzioni Sociali Private	120.000,00	0,00	120.000,00	0,00
E.2.01.05.00.000	Trasferimenti correnti dall'Unione Europea e dal Resto del Mondo	382.945,00	307.430,79	382.945,00	59.201,74
E.2.01.05.01.000	Trasferimenti correnti dall'Unione Europea	382.945,00	307.430,79	382.945,00	59.201,74
E.2.01.05.02.000	Trasferimenti correnti dal Resto del Mondo	0,00	0,00	0,00	0,00
E.3.00.00.00.000	Entrate extratributarie	85.084.412,79	81.254.068,96	79.658.878,08	64.567.356,72
E.3.01.00.00.000	Vendita di beni e servizi e proventi derivanti dalla gestione dei beni	28.449.770,00	28.717.604,69	29.162.328,26	30.538.248,43
E.3.01.01.00.000	Vendita di beni	728.000,00	299.043,70	778.863,49	292.273,12
E.3.01.01.01.000	Vendita di beni	728.000,00	299.043,70	778.863,49	292.273,12
E.3.01.02.00.000	Entrate dalla vendita e dall'erogazione di servizi	15.190.003,00	15.655.360,78	15.475.068,28	15.533.704,21
E.3.01.02.01.000	Entrate dalla vendita di servizi	15.190.003,00	15.655.360,78	15.475.068,28	15.533.704,21
E.3.01.03.00.000	Proventi derivanti dalla gestione dei beni	12.531.767,00	12.763.200,21	12.908.396,49	14.712.271,10
E.3.01.03.01.000	Canoni e concessioni e diritti reali di godimento	12.023.767,00	12.206.905,50	12.387.408,79	14.093.376,39
E.3.01.03.02.000	Fitti, noleggi e locazioni	508.000,00	556.294,71	520.987,70	618.894,71
E.3.02.00.00.000	Proventi derivanti dall'attività di controllo e repressione delle irregolarità e degli illeciti	41.027.232,00	38.946.000,79	33.693.966,00	19.418.389,71

ELENCO DELLE PREVISIONI E DEI RISULTATI DI COMPETENZA E DI CASSA SECONDO LA STRUTTURA DEL PIANO DEI CONTI
Esercizio Finanziario 2016

CODIFICA DEL PIANO DEI CONTI	DENOMINAZIONE VOCE del PIANO DEI CONTI	COMPETENZA		CASSA	
		PREVISIONI	RISULTATI	PREVISIONI	RISULTATI
E.3.02.01.00.000	Entrate da amministrazioni pubbliche derivanti dall'attività di controllo e repressione delle irregolarità e degli illeciti	0,00	0,00	0,00	0,00
E.3.02.01.01.000	Proventi da multe, ammende, sanzioni e oblazioni a carico delle amministrazioni pubbliche	0,00	0,00	0,00	0,00
E.3.02.01.02.000	Proventi da risarcimento danni a carico delle amministrazioni pubbliche	0,00	0,00	0,00	0,00
E.3.02.01.99.000	Altre entrate derivanti dall'attività di controllo e repressione di irregolarità e illeciti delle amministrazioni pubbliche n.a.c.	0,00	0,00	0,00	0,00
E.3.02.02.00.000	Entrate da famiglie derivanti dall'attività di controllo e repressione delle irregolarità e degli illeciti	41.027.232,00	38.946.000,79	33.693.966,00	19.418.389,71
E.3.02.02.01.000	Proventi da multe, ammende, sanzioni e oblazioni a carico delle famiglie	39.291.032,00	36.199.401,84	31.772.435,42	16.696.519,94
E.3.02.02.02.000	Proventi da risarcimento danni a carico delle famiglie	0,00	0,00	0,00	0,00
E.3.02.02.99.000	Altre entrate derivanti dall'attività di controllo e repressione di irregolarità e illeciti delle famiglie n.a.c.	1.736.200,00	2.746.598,95	1.921.530,58	2.721.869,77
E.3.02.03.00.000	Entrate da Imprese derivanti dall'attività di controllo e repressione delle irregolarità e degli illeciti	0,00	0,00	0,00	0,00
E.3.02.03.01.000	Proventi da multe, ammende, sanzioni e oblazioni a carico delle imprese	0,00	0,00	0,00	0,00
E.3.02.03.02.000	Proventi da risarcimento danni a carico delle imprese	0,00	0,00	0,00	0,00
E.3.02.03.99.000	Altre entrate derivanti dall'attività di controllo e repressione delle irregolarità e degli illeciti delle imprese n.a.c.	0,00	0,00	0,00	0,00
E.3.02.04.00.000	Entrate da Istituzioni Sociali Private derivanti dall'attività di controllo e repressione delle irregolarità e degli illeciti	0,00	0,00	0,00	0,00
E.3.02.04.01.000	Proventi da multe, ammende, sanzioni e oblazioni a carico delle Istituzioni Sociali Private	0,00	0,00	0,00	0,00
E.3.02.04.02.000	Proventi da risarcimento danni a carico delle Istituzioni Sociali Private	0,00	0,00	0,00	0,00
E.3.02.04.99.000	Altre entrate derivanti dall'attività di controllo e repressione delle irregolarità e degli illeciti delle Istituzioni Sociali Private n.a.c.	0,00	0,00	0,00	0,00
E.3.03.00.00.000	Interessi attivi	147.700,00	206.005,78	148.942,83	216.562,26
E.3.03.01.00.000	Interessi attivi da titoli o finanziamenti a breve termine	0,00	0,00	0,00	0,00
E.3.03.01.01.000	Interessi attivi da titoli obbligazionari a breve termine	0,00	0,00	0,00	0,00
E.3.03.01.02.000	Interessi attivi da finanziamenti a breve termine	0,00	0,00	0,00	0,00
E.3.03.02.00.000	Interessi attivi da titoli o finanziamenti a medio - lungo termine	5.000,00	68,79	6.242,83	1.311,62
E.3.03.02.01.000	Interessi attivi da titoli obbligazionari a medio - lungo termine	0,00	0,00	0,00	0,00
E.3.03.02.02.000	Interessi attivi da mutui e altri finanziamenti a medio lungo termine	5.000,00	68,79	6.242,83	1.311,62
E.3.03.03.00.000	Altri interessi attivi	142.700,00	205.936,99	142.700,00	215.250,64
E.3.03.03.01.000	Interessi attivi da derivati	0,00	0,00	0,00	0,00
E.3.03.03.02.000	Interessi attivi di mora	129.700,00	198.082,52	129.700,00	198.082,52
E.3.03.03.03.000	Interessi attivi da conti della tesoreria dello Stato o di altre Amministrazioni pubbliche	0,00	1.210,22	0,00	10.523,87
E.3.03.03.04.000	Interessi attivi da depositi bancari o postali	13.000,00	6.644,25	13.000,00	6.644,25
E.3.03.03.99.000	Altri interessi attivi diversi	0,00	0,00	0,00	0,00
E.3.04.00.00.000	Altre entrate da redditi da capitale	6.000.000,00	5.764.032,04	6.000.000,00	5.764.032,04
E.3.04.01.00.000	Rendimenti da fondi comuni di investimento	0,00	0,00	0,00	0,00
E.3.04.01.01.000	Rendimenti da fondi immobiliari	0,00	0,00	0,00	0,00
E.3.04.01.02.000	Rendimenti da altri fondi comuni di investimento	0,00	0,00	0,00	0,00
E.3.04.02.00.000	Entrate derivanti dalla distribuzione di dividendi	6.000.000,00	5.764.032,04	6.000.000,00	5.764.032,04
E.3.04.02.01.000	Entrate derivanti dalla distribuzione di dividendi da imprese incluse nelle Amministrazioni Centrali	0,00	0,00	0,00	0,00
E.3.04.02.02.000	Entrate derivanti dalla distribuzione di dividendi da imprese incluse nelle Amministrazioni Locali	0,00	0,00	0,00	0,00
E.3.04.02.03.000	Entrate derivanti dalla distribuzione di dividendi da altre imprese	6.000.000,00	5.764.032,04	6.000.000,00	5.764.032,04
E.3.04.03.00.000	Entrate derivanti dalla distribuzione di utili e avanzi	0,00	0,00	0,00	0,00
E.3.04.03.01.000	Entrate derivanti dalla distribuzione di utili e avanzi	0,00	0,00	0,00	0,00
E.3.04.99.00.000	Altre entrate da redditi da capitale	0,00	0,00	0,00	0,00

ELENCO DELLE PREVISIONI E DEI RISULTATI DI COMPETENZA E DI CASSA SECONDO LA STRUTTURA DEL PIANO DEI CONTI
Esercizio Finanziario 2016

CODIFICA DEL PIANO DEI CONTI	DENOMINAZIONE VOCE del PIANO DEI CONTI	COMPETENZA		CASSA	
		PREVISIONI	RISULTATI	PREVISIONI	RISULTATI
E.3.04.99.01.000	Proventi finanziari derivanti dalla estinzione anticipata di prestiti	0,00	0,00	0,00	0,00
E.3.04.99.99.000	Altre entrate da redditi da capitale n.a.c.	0,00	0,00	0,00	0,00
E.3.05.00.00.000	Rimborsi e altre entrate correnti	9.459.710,79	7.620.425,66	10.653.640,99	8.630.124,28
E.3.05.01.00.000	Indennizzi di assicurazione	95.000,00	70.220,78	95.000,00	70.220,78
E.3.05.01.01.000	Indennizzi di assicurazione contro i danni	95.000,00	70.220,78	95.000,00	70.220,78
E.3.05.01.99.000	Altri indennizzi di assicurazione n.a.c.	0,00	0,00	0,00	0,00
E.3.05.02.00.000	Rimborsi in entrata	4.134.518,79	3.532.356,39	5.213.582,49	4.547.457,50
E.3.05.02.01.000	Rimborsi ricevuti per spese di personale (comando, distacco, fuori ruolo, convenzioni, ecc...)	380.000,00	475.862,68	384.045,49	475.185,75
E.3.05.02.02.000	Entrate per rimborsi di imposte	0,00	0,00	0,00	0,00
E.3.05.02.03.000	Entrate da rimborsi, recuperi e restituzioni di somme non dovute o incassate in eccesso	3.623.518,79	2.913.435,62	4.698.537,00	3.929.213,66
E.3.05.02.04.000	Incassi per azioni di rivalsa e surroga nei confronti di terzi	131.000,00	143.058,09	131.000,00	143.058,09
E.3.05.99.00.000	Altre entrate correnti n.a.c.	5.230.192,00	4.017.848,49	5.345.058,50	4.012.446,00
E.3.05.99.02.000	Fondi incentivanti il personale (legge Merloni)	600.000,00	170.080,19	600.000,00	170.080,19
E.3.05.99.03.000	Entrate per sterilizzazione Inversione contabile IVA (reverse charge)	820.000,00	305.000,00	820.000,00	170.865,32
E.3.05.99.99.000	Altre entrate correnti n.a.c.	3.810.192,00	3.542.768,30	3.925.058,50	3.671.500,49
E.4.00.00.00.000	Entrate in conto capitale	41.900.525,00	25.316.735,86	45.786.137,00	19.240.261,13
E.4.01.00.00.000	Tributi in conto capitale	0,00	0,00	0,00	0,00
E.4.01.01.00.000	Imposte da sanatorie e condoni	0,00	0,00	0,00	0,00
E.4.01.01.01.000	Condoni edilizi e sanatoria opere edilizie abusive	0,00	0,00	0,00	0,00
E.4.01.01.99.000	Altre imposte in conto capitale relative a condoni e sanatorie n.a.c.	0,00	0,00	0,00	0,00
E.4.01.02.00.000	Altre imposte in conto capitale	0,00	0,00	0,00	0,00
E.4.01.02.99.000	Altre imposte in conto capitale n.a.c.	0,00	0,00	0,00	0,00
E.4.02.00.00.000	Contributi agli investimenti	21.993.226,00	19.345.451,51	21.993.226,02	13.308.309,09
E.4.02.01.00.000	Contributi agli investimenti da amministrazioni pubbliche	9.770.395,00	10.788.275,55	9.770.395,02	11.096.054,43
E.4.02.01.01.000	Contributi agli investimenti da Amministrazioni Centrali	4.481.844,00	6.316.332,93	4.481.844,00	2.071.882,93
E.4.02.01.02.000	Contributi agli investimenti da Amministrazioni Locali	5.288.551,00	4.471.942,62	5.288.551,02	9.024.171,50
E.4.02.01.03.000	Contributi agli investimenti da Enti di Previdenza	0,00	0,00	0,00	0,00
E.4.02.01.04.000	Contributi agli investimenti interni da organismi interni e/o unità locali della amministrazione	0,00	0,00	0,00	0,00
E.4.02.02.00.000	Contributi agli investimenti da Famiglie	0,00	0,00	0,00	0,00
E.4.02.02.01.000	Contributi agli investimenti da Famiglie	0,00	0,00	0,00	0,00
E.4.02.03.00.000	Contributi agli investimenti da Imprese	11.837.831,00	8.554.872,68	11.837.831,00	2.059.498,42
E.4.02.03.01.000	Contributi agli investimenti da imprese controllate	0,00	0,00	0,00	0,00
E.4.02.03.02.000	Contributi agli investimenti da altre imprese partecipate	80.000,00	0,00	80.000,00	0,00
E.4.02.03.03.000	Contributi agli investimenti da altre Imprese	11.757.831,00	8.554.872,68	11.757.831,00	2.059.498,42
E.4.02.04.00.000	Contributi agli investimenti da Istituzioni Sociali Private	380.000,00	0,00	380.000,00	124.511,84
E.4.02.04.01.000	Contributi agli investimenti da Istituzioni Sociali Private	380.000,00	0,00	380.000,00	124.511,84
E.4.02.05.00.000	Contributi agli investimenti dall'Unione Europea e dal Resto del Mondo	5.000,00	2.303,28	5.000,00	28.244,40
E.4.02.05.01.000	Fondo europeo agricolo per lo sviluppo rurale (FEASR)	0,00	0,00	0,00	0,00
E.4.02.05.02.000	Fondo europeo per la pesca (FEP)	0,00	0,00	0,00	0,00
E.4.02.05.03.000	Fondo europeo di sviluppo regionale (FESR)	0,00	0,00	0,00	0,00
E.4.02.05.04.000	Fondo Sociale Europeo (FSE)	0,00	0,00	0,00	0,00
E.4.02.05.05.000	Fondo Europeo Agricolo di Orientamento e di Garanzia	0,00	0,00	0,00	0,00
E.4.02.05.06.000	Strumento finanziario di orientamento della pesca (SFOP)	0,00	0,00	0,00	0,00
E.4.02.05.07.000	Contributi agli investimenti dal Resto del Mondo	0,00	0,00	0,00	0,00
E.4.02.05.99.000	Altri contributi agli investimenti dall'Unione Europea	5.000,00	2.303,28	5.000,00	28.244,40
E.4.02.06.00.000	Contributi agli investimenti direttamente destinati al rimborso di prestiti da amministrazioni pubbliche	0,00	0,00	0,00	0,00
E.4.02.06.01.000	Contributi agli investimenti direttamente destinati al rimborso di prestiti da Amministrazioni Centrali	0,00	0,00	0,00	0,00

ELENCO DELLE PREVISIONI E DEI RISULTATI DI COMPETENZA E DI CASSA SECONDO LA STRUTTURA DEL PIANO DEI CONTI
Esercizio Finanziario 2016

CODIFICA DEL PIANO DEI CONTI	DENOMINAZIONE VOCE del PIANO DEI CONTI	COMPETENZA		CASSA	
		PREVISIONI	RISULTATI	PREVISIONI	RISULTATI
E.4.02.06.02.000	Contributi agli investimenti direttamente destinati al rimborso di prestiti da Amministrazioni Locali	0,00	0,00	0,00	0,00
E.4.02.06.03.000	Contributi agli investimenti direttamente destinati al rimborso di prestiti da Enti di Previdenza	0,00	0,00	0,00	0,00
E.4.02.06.04.000	Contributi agli investimenti direttamente destinati al rimborso di prestiti da organismi interni e/o unità locali della amministrazione	0,00	0,00	0,00	0,00
E.4.03.00.00.000	Altri trasferimenti in conto capitale	32.000,00	40.214,37	34.769,55	42.094,56
E.4.03.01.00.000	Trasferimenti in conto capitale per assunzione di debiti dell'amministrazione da parte di amministrazioni pubbliche	0,00	0,00	0,00	0,00
E.4.03.01.01.000	Trasferimenti in conto capitale per assunzione di debiti dell'amministrazione da parte di Amministrazioni Centrali	0,00	0,00	0,00	0,00
E.4.03.01.02.000	Trasferimenti in conto capitale per assunzione di debiti dell'amministrazione da parte di Amministrazioni Locali	0,00	0,00	0,00	0,00
E.4.03.01.03.000	Trasferimenti in conto capitale per assunzione di debiti dell'amministrazione da parte di Enti di Previdenza	0,00	0,00	0,00	0,00
E.4.03.01.04.000	Trasferimenti in conto capitale per assunzione di debiti dell'amministrazione da parte di organismi interni e/o unità locali della amministrazione	0,00	0,00	0,00	0,00
E.4.03.02.00.000	Trasferimenti in conto capitale per assunzione di debiti dell'amministrazione da parte di Imprese	0,00	0,00	0,00	0,00
E.4.03.02.01.000	Trasferimenti in conto capitale per assunzione di debiti dell'amministrazione da parte di imprese controllate	0,00	0,00	0,00	0,00
E.4.03.02.02.000	Trasferimenti in conto capitale per assunzione di debiti dell'amministrazione da parte di altre imprese partecipate	0,00	0,00	0,00	0,00
E.4.03.02.99.000	Trasferimenti in conto capitale per assunzione di debiti dell'amministrazione da parte di altre Imprese	0,00	0,00	0,00	0,00
E.4.03.03.00.000	Trasferimenti in conto capitale per assunzione di debiti dell'amministrazione da parte dell'Unione Europea e del Resto del Mondo	0,00	0,00	0,00	0,00
E.4.03.03.01.000	Trasferimenti in conto capitale per assunzione di debiti dell'amministrazione da parte dell'Unione Europea	0,00	0,00	0,00	0,00
E.4.03.03.02.000	Trasferimenti in conto capitale per assunzione di debiti dell'amministrazione da parte del Resto del Mondo	0,00	0,00	0,00	0,00
E.4.03.04.00.000	Trasferimenti in conto capitale da parte di amministrazioni pubbliche per cancellazione di debiti dell'amministrazione	0,00	0,00	0,00	0,00
E.4.03.04.01.000	Trasferimenti in conto capitale da parte di Amministrazioni Centrali per cancellazione di debiti dell'amministrazione	0,00	0,00	0,00	0,00
E.4.03.04.02.000	Trasferimenti in conto capitale da parte di Amministrazioni Locali per cancellazione di debiti dell'amministrazione	0,00	0,00	0,00	0,00
E.4.03.04.03.000	Trasferimenti in conto capitale da parte di Enti di Previdenza per cancellazione di debiti dell'amministrazione	0,00	0,00	0,00	0,00
E.4.03.04.04.000	Trasferimenti in conto capitale da parte di organismi interni e/o unità locali della amministrazione per cancellazione di debiti dell'amministrazione	0,00	0,00	0,00	0,00
E.4.03.05.00.000	Trasferimenti in conto capitale da parte di Imprese per cancellazione di debiti dell'amministrazione	0,00	0,00	0,00	0,00
E.4.03.05.01.000	Trasferimenti in conto capitale da parte di imprese controllate per cancellazione di debiti dell'amministrazione	0,00	0,00	0,00	0,00
E.4.03.05.02.000	Trasferimenti in conto capitale da parte di altre imprese partecipate per cancellazione di debiti dell'amministrazione	0,00	0,00	0,00	0,00
E.4.03.05.99.000	Trasferimenti in conto capitale da parte di altre Imprese per cancellazione di debiti dell'amministrazione	0,00	0,00	0,00	0,00

ELENCO DELLE PREVISIONI E DEI RISULTATI DI COMPETENZA E DI CASSA SECONDO LA STRUTTURA DEL PIANO DEI CONTI
Esercizio Finanziario 2016

CODIFICA DEL PIANO DEI CONTI	DENOMINAZIONE VOCE del PIANO DEI CONTI	COMPETENZA		CASSA	
		PREVISIONI	RISULTATI	PREVISIONI	RISULTATI
E.4.03.06.00.000	Trasferimenti in conto capitale da parte dell'Unione Europea e Resto del Mondo per cancellazione di debiti dell'amministrazione	0,00	0,00	0,00	0,00
E.4.03.06.01.000	Trasferimenti in conto capitale da parte dell'Unione Europea per cancellazione di debiti dell'amministrazione	0,00	0,00	0,00	0,00
E.4.03.06.02.000	Trasferimenti in conto capitale da parte del Resto del Mondo per cancellazione di debiti dell'amministrazione	0,00	0,00	0,00	0,00
E.4.03.07.00.000	Trasferimenti in conto capitale per ripiano disavanzi pregressi da amministrazioni pubbliche	0,00	0,00	0,00	0,00
E.4.03.07.01.000	Trasferimenti in conto capitale per ripiano disavanzi pregressi da Amministrazioni Centrali	0,00	0,00	0,00	0,00
E.4.03.07.02.000	Trasferimenti in conto capitale per ripiano disavanzi pregressi da Amministrazioni Locali	0,00	0,00	0,00	0,00
E.4.03.07.03.000	Trasferimenti in conto capitale per ripiano disavanzi pregressi da Enti di Previdenza	0,00	0,00	0,00	0,00
E.4.03.07.04.000	Trasferimenti in conto capitale per ripiano disavanzi pregressi da organismi interni e/o unità locali della amministrazione	0,00	0,00	0,00	0,00
E.4.03.08.00.000	Trasferimenti in conto capitale per ripiano disavanzi pregressi da Imprese	0,00	0,00	0,00	0,00
E.4.03.08.01.000	Trasferimenti in conto capitale per ripiano disavanzi pregressi da imprese controllate	0,00	0,00	0,00	0,00
E.4.03.08.02.000	Trasferimenti in conto capitale per ripiano disavanzi pregressi da altre imprese partecipate	0,00	0,00	0,00	0,00
E.4.03.08.99.000	Trasferimenti in conto capitale per ripiano disavanzi pregressi da altre Imprese	0,00	0,00	0,00	0,00
E.4.03.09.00.000	Trasferimenti in conto capitale per ripiano disavanzi pregressi dall'Unione Europea e dal Resto del Mondo	0,00	0,00	0,00	0,00
E.4.03.09.01.000	Trasferimenti in conto capitale per ripiano disavanzi pregressi dall'Unione Europea	0,00	0,00	0,00	0,00
E.4.03.09.02.000	Trasferimenti in conto capitale per ripiano disavanzi pregressi dal Resto del Mondo	0,00	0,00	0,00	0,00
E.4.03.10.00.000	Altri trasferimenti in conto capitale da amministrazioni pubbliche	0,00	0,00	0,00	0,00
E.4.03.10.01.000	Altri trasferimenti in conto capitale da Amministrazioni Centrali	0,00	0,00	0,00	0,00
E.4.03.10.02.000	Altri trasferimenti in conto capitale da Amministrazioni Locali	0,00	0,00	0,00	0,00
E.4.03.10.03.000	Altri trasferimenti in conto capitale da Enti di Previdenza	0,00	0,00	0,00	0,00
E.4.03.10.04.000	Altri trasferimenti in conto capitale da organismi interni e/o unità locali della amministrazione	0,00	0,00	0,00	0,00
E.4.03.11.00.000	Altri trasferimenti in conto capitale da Famiglie	32.000,00	40.214,37	34.769,55	42.094,56
E.4.03.11.01.000	Altri trasferimenti in conto capitale da Famiglie	32.000,00	40.214,37	34.769,55	42.094,56
E.4.03.12.00.000	Altri trasferimenti in conto capitale da Imprese	0,00	0,00	0,00	0,00
E.4.03.12.01.000	Altri trasferimenti in conto capitale da imprese controllate	0,00	0,00	0,00	0,00
E.4.03.12.02.000	Altri trasferimenti in conto capitale da altre imprese partecipate	0,00	0,00	0,00	0,00
E.4.03.12.99.000	Altri trasferimenti in conto capitale da altre Imprese	0,00	0,00	0,00	0,00
E.4.03.13.00.000	Altri trasferimenti in conto capitale da Istituzioni Sociali Private	0,00	0,00	0,00	0,00
E.4.03.13.01.000	Altri trasferimenti in conto capitale da Istituzioni Sociali Private	0,00	0,00	0,00	0,00
E.4.03.14.00.000	Altri trasferimenti in conto capitale dall'Unione Europea e dal Resto del Mondo	0,00	0,00	0,00	0,00
E.4.03.14.01.000	Altri trasferimenti in conto capitale dall'Unione Europea	0,00	0,00	0,00	0,00
E.4.03.14.02.000	Altri trasferimenti in conto capitale dal Resto del Mondo	0,00	0,00	0,00	0,00
E.4.04.00.00.000	Entrate da alienazione di beni materiali e immateriali	14.977.799,00	1.317.389,65	18.858.964,00	1.274.074,51
E.4.04.01.00.000	Alienazione di beni materiali	10.561.799,00	1.077.740,70	14.442.964,00	962.613,11
E.4.04.01.01.000	Alienazione di Mezzi di trasporto ad uso civile, di sicurezza e ordine pubblico	11.750,00	10.170,00	11.750,00	8.970,00
E.4.04.01.03.000	Alienazione di mobili e arredi	0,00	0,00	0,00	0,00
E.4.04.01.04.000	Alienazione di impianti e macchinari	2.250,00	2.250,00	2.250,00	2.250,00
E.4.04.01.05.000	Alienazione di attrezzature	0,00	0,00	0,00	0,00
E.4.04.01.06.000	Alienazione di macchine per ufficio	22.000,00	10.500,00	22.000,00	0,00
E.4.04.01.07.000	Alienazione di hardware	0,00	0,00	0,00	0,00
E.4.04.01.08.000	Alienazione di Beni immobili	9.881.799,00	443.129,97	13.762.964,00	352.893,09
E.4.04.01.09.000	Alienazione di Oggetti di valore	0,00	0,00	0,00	0,00
E.4.04.01.10.000	Alienazione di diritti reali	644.000,00	611.690,73	644.000,00	598.500,02
E.4.04.01.99.000	Alienazione di altri beni materiali	0,00	0,00	0,00	0,00

ELENCO DELLE PREVISIONI E DEI RISULTATI DI COMPETENZA E DI CASSA SECONDO LA STRUTTURA DEL PIANO DEI CONTI
Esercizio Finanziario 2016

CODIFICA DEL PIANO DEI CONTI	DENOMINAZIONE VOCE del PIANO DEI CONTI	COMPETENZA		CASSA	
		PREVISIONI	RISULTATI	PREVISIONI	RISULTATI
E.4.04.02.00.000	Cessione di Terreni e di beni materiali non prodotti	4.416.000,00	239.648,95	4.416.000,00	311.461,40
E.4.04.02.01.000	Cessione di Terreni	4.416.000,00	239.648,95	4.416.000,00	311.461,40
E.4.04.02.02.000	Cessione di beni del patrimonio naturale non prodotto	0,00	0,00	0,00	0,00
E.4.04.03.00.000	Alienazione di beni immateriali	0,00	0,00	0,00	0,00
E.4.04.03.01.000	Alienazione di software	0,00	0,00	0,00	0,00
E.4.04.03.02.000	Alienazione di Brevetti	0,00	0,00	0,00	0,00
E.4.04.03.03.000	Alienazione di Opere dell'ingegno e Diritti d'autore	0,00	0,00	0,00	0,00
E.4.04.03.99.000	Alienazione di altri beni immateriali n.a.c.	0,00	0,00	0,00	0,00
E.4.05.00.00.000	Altre entrate in conto capitale	4.897.500,00	4.613.680,33	4.899.177,43	4.615.782,97
E.4.05.01.00.000	Permessi di costruire	4.275.000,00	4.551.114,90	4.276.677,43	4.553.217,54
E.4.05.01.01.000	Permessi di costruire	4.275.000,00	4.551.114,90	4.276.677,43	4.553.217,54
E.4.05.02.00.000	Entrate derivanti da conferimento immobili a fondi immobiliari	0,00	0,00	0,00	0,00
E.4.05.02.01.000	Entrate derivanti da conferimento immobili a fondi immobiliari	0,00	0,00	0,00	0,00
E.4.05.03.00.000	Entrate in conto capitale dovute a rimborsi, recuperi e restituzioni di somme non dovute o incassate in eccesso	5.000,00	2.135,00	5.000,00	2.135,00
E.4.05.03.01.000	Entrate in conto capitale dovute a rimborsi, recuperi e restituzioni di somme non dovute o incassate in eccesso da Amministrazioni Centrali	0,00	0,00	0,00	0,00
E.4.05.03.02.000	Entrate in conto capitale dovute a rimborsi, recuperi e restituzioni di somme non dovute o incassate in eccesso da Amministrazioni Locali	0,00	0,00	0,00	0,00
E.4.05.03.03.000	Entrate in conto capitale dovute a rimborsi, recuperi e restituzioni di somme non dovute o incassate in eccesso da Enti Previdenziali	0,00	0,00	0,00	0,00
E.4.05.03.04.000	Entrate in conto capitale dovute a rimborsi, recuperi e restituzioni di somme non dovute o incassate in eccesso da Famiglie	0,00	0,00	0,00	0,00
E.4.05.03.05.000	Entrate in conto capitale dovute a rimborsi, recuperi e restituzioni di somme non dovute o incassate in eccesso da Imprese	5.000,00	2.135,00	5.000,00	2.135,00
E.4.05.03.06.000	Entrate in conto capitale dovute a rimborsi, recuperi e restituzioni di somme non dovute o incassate in eccesso da ISP	0,00	0,00	0,00	0,00
E.4.05.04.00.000	Altre entrate in conto capitale n.a.c.	617.500,00	60.430,43	617.500,00	60.430,43
E.4.05.04.99.000	Altre entrate in conto capitale n.a.c.	617.500,00	60.430,43	617.500,00	60.430,43
E.5.00.00.00.000	Entrate da riduzione di attività finanziarie	35.820.453,00	25.614.380,91	27.803.778,64	20.405.961,26
E.5.01.00.00.000	Alienazione di attività finanziarie	19.995.055,00	19.995.054,90	19.995.055,00	19.995.054,90
E.5.01.01.00.000	Alienazione di partecipazioni	19.995.055,00	19.995.054,90	19.995.055,00	19.995.054,90
E.5.01.01.01.000	Alienazione di partecipazioni in imprese incluse nelle Amministrazioni Centrali	0,00	0,00	0,00	0,00
E.5.01.01.02.000	Alienazione di partecipazioni in imprese incluse nelle Amministrazioni Locali	0,00	0,00	0,00	0,00
E.5.01.01.03.000	Alienazione di partecipazioni in altre imprese	19.995.055,00	19.995.054,90	19.995.055,00	19.995.054,90
E.5.01.01.04.000	Alienazione di partecipazioni in Istituzioni sociali private - ISP	0,00	0,00	0,00	0,00
E.5.01.02.00.000	Alienazione di quote di fondi comuni di investimento	0,00	0,00	0,00	0,00
E.5.01.02.01.000	Alienazione di quote di fondi immobiliari	0,00	0,00	0,00	0,00
E.5.01.02.99.000	Alienazione di quote di altri fondi comuni di investimento	0,00	0,00	0,00	0,00
E.5.01.03.00.000	Alienazione di titoli obbligazionari a breve termine	0,00	0,00	0,00	0,00
E.5.01.03.01.000	Alienazione di titoli obbligazionari a breve termine emessi da Amministrazioni Centrali	0,00	0,00	0,00	0,00
E.5.01.03.02.000	Alienazione di titoli obbligazionari a breve termine emessi da Amministrazioni Locali	0,00	0,00	0,00	0,00
E.5.01.03.03.000	Alienazione di titoli obbligazionari a breve termine emessi da altri soggetti residenti	0,00	0,00	0,00	0,00
E.5.01.03.04.000	Alienazione di titoli obbligazionari a breve termine emessi da soggetti non residenti	0,00	0,00	0,00	0,00
E.5.01.04.00.000	Alienazione di titoli obbligazionari a medio-lungo termine	0,00	0,00	0,00	0,00
E.5.01.04.01.000	Alienazione di titoli obbligazionari a medio-lungo termine emessi da Amministrazioni Centrali	0,00	0,00	0,00	0,00
E.5.01.04.02.000	Alienazione di titoli obbligazionari a medio-lungo termine emessi da Amministrazioni Locali	0,00	0,00	0,00	0,00
E.5.01.04.03.000	Alienazione di titoli obbligazionari a medio-lungo termine emessi da altri soggetti residenti	0,00	0,00	0,00	0,00

ELENCO DELLE PREVISIONI E DEI RISULTATI DI COMPETENZA E DI CASSA SECONDO LA STRUTTURA DEL PIANO DEI CONTI
Esercizio Finanziario 2016

CODIFICA DEL PIANO DEI CONTI	DENOMINAZIONE VOCE del PIANO DEI CONTI	COMPETENZA		CASSA	
		PREVISIONI	RISULTATI	PREVISIONI	RISULTATI
E.5.01.04.04.000	Alienazione di titoli obbligazionari a medio-lungo termine emessi da soggetti non residenti	0,00	0,00	0,00	0,00
E.5.02.00.00.000	Riscossione crediti di breve termine	0,00	0,00	0,00	0,00
E.5.02.01.00.000	Riscossione crediti di breve termine a tasso agevolato da Amministrazioni Pubbliche	0,00	0,00	0,00	0,00
E.5.02.01.01.000	Riscossione crediti di breve termine a tasso agevolato da Amministrazioni Centrali	0,00	0,00	0,00	0,00
E.5.02.01.02.000	Riscossione crediti di breve termine a tasso agevolato da Amministrazioni Locali	0,00	0,00	0,00	0,00
E.5.02.01.03.000	Riscossione crediti di breve termine a tasso agevolato da Enti di Previdenza	0,00	0,00	0,00	0,00
E.5.02.01.04.000	Riscossione crediti di breve termine a tasso agevolato da organismi interni e/o unità locali della amministrazione	0,00	0,00	0,00	0,00
E.5.02.02.00.000	Riscossione crediti di breve termine a tasso agevolato da Famiglie	0,00	0,00	0,00	0,00
E.5.02.02.01.000	Riscossione crediti di breve termine a tasso agevolato da Famiglie	0,00	0,00	0,00	0,00
E.5.02.03.00.000	Riscossione crediti di breve termine a tasso agevolato da Imprese	0,00	0,00	0,00	0,00
E.5.02.03.01.000	Riscossione crediti di breve termine a tasso agevolato da imprese controllate	0,00	0,00	0,00	0,00
E.5.02.03.02.000	Riscossione crediti di breve termine a tasso agevolato da altre imprese partecipate	0,00	0,00	0,00	0,00
E.5.02.03.03.000	Riscossione crediti di breve termine a tasso agevolato dalla Cassa Depositi e prestiti	0,00	0,00	0,00	0,00
E.5.02.03.99.000	Riscossione crediti di breve termine a tasso agevolato da altre Imprese	0,00	0,00	0,00	0,00
E.5.02.04.00.000	Riscossione crediti di breve termine a tasso agevolato da Istituzioni Sociali Private	0,00	0,00	0,00	0,00
E.5.02.04.01.000	Riscossione crediti di breve termine a tasso agevolato da Istituzioni Sociali Private	0,00	0,00	0,00	0,00
E.5.02.05.00.000	Riscossione crediti di breve termine a tasso agevolato dall'Unione Europea e dal Resto del Mondo	0,00	0,00	0,00	0,00
E.5.02.05.01.000	Riscossione crediti di breve termine a tasso agevolato dall'Unione Europea	0,00	0,00	0,00	0,00
E.5.02.05.02.000	Riscossione crediti di breve termine a tasso agevolato dal Resto del Mondo	0,00	0,00	0,00	0,00
E.5.02.06.00.000	Riscossione crediti di breve termine a tasso non agevolato da Amministrazione Pubbliche	0,00	0,00	0,00	0,00
E.5.02.06.01.000	Riscossione crediti di breve termine a tasso non agevolato da Amministrazioni Centrali	0,00	0,00	0,00	0,00
E.5.02.06.02.000	Riscossione crediti di breve termine a tasso non agevolato da Amministrazioni Locali	0,00	0,00	0,00	0,00
E.5.02.06.03.000	Riscossione crediti di breve termine a tasso non agevolato da Enti di Previdenza	0,00	0,00	0,00	0,00
E.5.02.06.04.000	Riscossione crediti di breve termine a tasso non agevolato da organismi interni e/o unità locali della amministrazione	0,00	0,00	0,00	0,00
E.5.02.07.00.000	Riscossione crediti di breve termine a tasso non agevolato da Famiglie	0,00	0,00	0,00	0,00
E.5.02.07.01.000	Riscossione crediti di breve termine a tasso non agevolato da Famiglie	0,00	0,00	0,00	0,00
E.5.02.08.00.000	Riscossione crediti di breve termine a tasso non agevolato da Imprese	0,00	0,00	0,00	0,00
E.5.02.08.01.000	Riscossione crediti di breve termine a tasso non agevolato da imprese controllate	0,00	0,00	0,00	0,00
E.5.02.08.02.000	Riscossione crediti di breve termine a tasso non agevolato da altre imprese partecipate	0,00	0,00	0,00	0,00
E.5.02.08.03.000	Riscossione crediti di breve termine a tasso non agevolato da Cassa Depositi e prestiti	0,00	0,00	0,00	0,00
E.5.02.08.99.000	Riscossione crediti di breve termine a tasso non agevolato da altre Imprese	0,00	0,00	0,00	0,00
E.5.02.09.00.000	Riscossione crediti di breve termine a tasso non agevolato da Istituzioni Sociali Private	0,00	0,00	0,00	0,00
E.5.02.09.01.000	Riscossione crediti di breve termine a tasso non agevolato da Istituzioni Sociali Private	0,00	0,00	0,00	0,00
E.5.02.10.00.000	Riscossione crediti di breve termine a tasso non agevolato dall'Unione Europea e dal Resto del Mondo	0,00	0,00	0,00	0,00
E.5.02.10.01.000	Riscossione crediti di breve termine a tasso non agevolato dall'Unione Europea	0,00	0,00	0,00	0,00
E.5.02.10.02.000	Riscossione crediti di breve termine a tasso non agevolato dal Resto del Mondo	0,00	0,00	0,00	0,00
E.5.03.00.00.000	Riscossione crediti di medio-lungo termine	15.825.398,00	5.619.326,01	7.808.723,64	410.906,36
E.5.03.01.00.000	Riscossione crediti di medio-lungo termine a tasso agevolato da Amministrazioni Pubbliche	0,00	0,00	0,00	0,00
E.5.03.01.01.000	Riscossione crediti di medio-lungo termine a tasso agevolato da Amministrazioni Centrali	0,00	0,00	0,00	0,00
E.5.03.01.02.000	Riscossione crediti di medio-lungo termine a tasso agevolato da Amministrazioni Locali	0,00	0,00	0,00	0,00
E.5.03.01.03.000	Riscossione crediti di medio-lungo termine a tasso agevolato da Enti di Previdenza	0,00	0,00	0,00	0,00
E.5.03.01.04.000	Riscossione crediti di medio-lungo termine a tasso agevolato da organismi interni e/o unità locali della amministrazione	0,00	0,00	0,00	0,00
E.5.03.02.00.000	Riscossione crediti di medio-lungo termine a tasso agevolato da Famiglie	0,00	0,00	0,00	0,00

ELENCO DELLE PREVISIONI E DEI RISULTATI DI COMPETENZA E DI CASSA SECONDO LA STRUTTURA DEL PIANO DEI CONTI
Esercizio Finanziario 2016

CODIFICA DEL PIANO DEI CONTI	DENOMINAZIONE VOCE del PIANO DEI CONTI	COMPETENZA		CASSA	
		PREVISIONI	RISULTATI	PREVISIONI	RISULTATI
E.5.03.02.01.000	Riscossione crediti di medio-lungo termine a tasso agevolato da Famiglie	0,00	0,00	0,00	0,00
E.5.03.03.00.000	Riscossione crediti di medio-lungo termine a tasso agevolato da Imprese	0,00	0,00	0,00	0,00
E.5.03.03.01.000	Riscossione crediti di medio-lungo termine a tasso agevolato da imprese controllate	0,00	0,00	0,00	0,00
E.5.03.03.02.000	Riscossione crediti di medio-lungo termine a tasso agevolato da altre imprese partecipate	0,00	0,00	0,00	0,00
E.5.03.03.03.000	Riscossione crediti di medio-lungo termine a tasso agevolato da Cassa Depositi e Prestiti	0,00	0,00	0,00	0,00
E.5.03.03.99.000	Riscossione crediti di medio-lungo termine a tasso agevolato da altre Imprese	0,00	0,00	0,00	0,00
E.5.03.04.00.000	Riscossione crediti di medio-lungo termine a tasso agevolato da Istituzioni Sociali Private	0,00	0,00	0,00	0,00
E.5.03.04.01.000	Riscossione crediti di medio-lungo termine a tasso agevolato da Istituzioni Sociali Private	0,00	0,00	0,00	0,00
E.5.03.05.00.000	Riscossione crediti di medio-lungo termine a tasso agevolato dall'Unione Europea e dal Resto del Mondo	0,00	0,00	0,00	0,00
E.5.03.05.01.000	Riscossione crediti di medio-lungo termine a tasso agevolato dall'Unione Europea	0,00	0,00	0,00	0,00
E.5.03.05.02.000	Riscossione crediti di medio-lungo termine a tasso agevolato dal Resto del Mondo	0,00	0,00	0,00	0,00
E.5.03.06.00.000	Riscossione crediti di medio-lungo termine a tasso non agevolato da Amministrazione Pubbliche	0,00	0,00	0,00	0,00
E.5.03.06.01.000	Riscossione crediti di medio-lungo termine a tasso non agevolato da Amministrazioni Centrali	0,00	0,00	0,00	0,00
E.5.03.06.02.000	Riscossione crediti di medio-lungo termine a tasso non agevolato da Amministrazioni Locali	0,00	0,00	0,00	0,00
E.5.03.06.03.000	Riscossione crediti di medio-lungo termine a tasso non agevolato da Enti di Previdenza	0,00	0,00	0,00	0,00
E.5.03.06.04.000	Riscossione crediti di medio-lungo termine a tasso non agevolato da organismi interni e/o unità locali della amministrazione	0,00	0,00	0,00	0,00
E.5.03.07.00.000	Riscossione crediti di medio-lungo termine a tasso non agevolato da Famiglie	0,00	0,00	0,00	0,00
E.5.03.07.01.000	Riscossione crediti di medio-lungo termine a tasso non agevolato da Famiglie	0,00	0,00	0,00	0,00
E.5.03.08.00.000	Riscossione crediti di medio-lungo termine a tasso non agevolato da Imprese	15.825.398,00	5.619.326,01	7.808.723,64	410.906,36
E.5.03.08.01.000	Riscossione crediti di medio-lungo termine a tasso non agevolato da imprese controllate	0,00	0,00	0,00	0,00
E.5.03.08.02.000	Riscossione crediti di medio-lungo termine a tasso non agevolato da altre imprese partecipate	0,00	0,00	0,00	0,00
E.5.03.08.03.000	Riscossione crediti di medio-lungo termine a tasso non agevolato da Cassa Depositi e Prestiti	15.825.398,00	5.619.326,01	7.808.723,64	410.906,36
E.5.03.08.99.000	Riscossione crediti di medio-lungo termine a tasso non agevolato da altre Imprese	0,00	0,00	0,00	0,00
E.5.03.09.00.000	Riscossione crediti di medio-lungo termine a tasso non agevolato da Istituzioni Sociali Private	0,00	0,00	0,00	0,00
E.5.03.09.01.000	Riscossione crediti di medio-lungo termine a tasso non agevolato da Istituzioni Sociali Private	0,00	0,00	0,00	0,00
E.5.03.10.00.000	Riscossione crediti di medio-lungo termine a tasso non agevolato dall'Unione Europea e dal Resto del Mondo	0,00	0,00	0,00	0,00
E.5.03.10.01.000	Riscossione crediti di medio-lungo termine a tasso non agevolato dall'Unione Europea	0,00	0,00	0,00	0,00
E.5.03.10.02.000	Riscossione crediti di medio-lungo termine a tasso non agevolato dal Resto del Mondo	0,00	0,00	0,00	0,00
E.5.03.11.00.000	Riscossione crediti sorti a seguito di escussione di garanzie in favore di Amministrazioni Pubbliche	0,00	0,00	0,00	0,00
E.5.03.11.01.000	Riscossione crediti sorti a seguito di escussione di garanzie in favore di Amministrazioni Centrali	0,00	0,00	0,00	0,00
E.5.03.11.02.000	Riscossione crediti sorti a seguito di escussione di garanzie in favore di Amministrazioni Locali	0,00	0,00	0,00	0,00
E.5.03.11.03.000	Riscossione crediti sorti a seguito di escussione di garanzie in favore di Enti di Previdenza	0,00	0,00	0,00	0,00
E.5.03.12.00.000	Riscossione crediti sorti a seguito di escussione di garanzie in favore di Famiglie	0,00	0,00	0,00	0,00
E.5.03.12.01.000	Riscossione crediti sorti a seguito di escussione di garanzie in favore di Famiglie	0,00	0,00	0,00	0,00
E.5.03.13.00.000	Riscossione crediti sorti a seguito di escussione di garanzie in favore di Imprese	0,00	0,00	0,00	0,00
E.5.03.13.01.000	Riscossione crediti sorti a seguito di escussione di garanzie in favore di imprese controllate	0,00	0,00	0,00	0,00
E.5.03.13.02.000	Riscossione crediti sorti a seguito di escussione di garanzie in favore di altre imprese partecipate	0,00	0,00	0,00	0,00
E.5.03.13.03.000	Riscossione crediti sorti a seguito di escussione di garanzie in favore della Cassa Depositi e Prestiti - SPA	0,00	0,00	0,00	0,00
E.5.03.13.99.000	Riscossione crediti sorti a seguito di escussione di garanzie in favore di altre Imprese	0,00	0,00	0,00	0,00
E.5.03.14.00.000	Riscossione crediti sorti a seguito di escussione di garanzie in favore di Istituzioni Sociali Private	0,00	0,00	0,00	0,00
E.5.03.14.01.000	Riscossione crediti sorti a seguito di escussione di garanzie in favore di Istituzioni Sociali Private	0,00	0,00	0,00	0,00

ELENCO DELLE PREVISIONI E DEI RISULTATI DI COMPETENZA E DI CASSA SECONDO LA STRUTTURA DEL PIANO DEI CONTI
Esercizio Finanziario 2016

CODIFICA DEL PIANO DEI CONTI	DENOMINAZIONE VOCE del PIANO DEI CONTI	COMPETENZA		CASSA	
		PREVISIONI	RISULTATI	PREVISIONI	RISULTATI
E.5.03.15.00.000	Riscossione crediti sorti a seguito di escussione di garanzie in favore dell'Unione Europea e del Resto del Mondo	0,00	0,00	0,00	0,00
E.5.03.15.01.000	Riscossione crediti sorti a seguito di escussione di garanzie in favore dell'Unione Europea	0,00	0,00	0,00	0,00
E.5.03.15.02.000	Riscossione crediti sorti a seguito di escussione di garanzie in favore del Resto del Mondo	0,00	0,00	0,00	0,00
E.5.04.00.00.000	Altre entrate per riduzione di attività finanziarie	0,00	0,00	0,00	0,00
E.5.04.01.00.000	Altre entrate per riduzione di altre attività finanziarie verso Amministrazioni Pubbliche	0,00	0,00	0,00	0,00
E.5.04.01.01.000	Altre entrate per riduzione di altre attività finanziarie verso Amministrazioni Centrali	0,00	0,00	0,00	0,00
E.5.04.01.02.000	Altre entrate per riduzione di altre attività finanziarie verso Amministrazioni Locali	0,00	0,00	0,00	0,00
E.5.04.01.03.000	Altre entrate per riduzione di altre attività finanziarie verso Enti di Previdenza	0,00	0,00	0,00	0,00
E.5.04.02.00.000	Altre entrate per riduzione di altre attività finanziarie verso Famiglie	0,00	0,00	0,00	0,00
E.5.04.02.01.000	Altre entrate per riduzione di altre attività finanziarie verso Famiglie	0,00	0,00	0,00	0,00
E.5.04.03.00.000	Altre entrate per riduzione di altre attività finanziarie verso Imprese	0,00	0,00	0,00	0,00
E.5.04.03.01.000	Altre entrate per riduzione di altre attività finanziarie verso imprese controllate	0,00	0,00	0,00	0,00
E.5.04.03.02.000	Altre entrate per riduzione di altre attività finanziarie verso altre imprese partecipate	0,00	0,00	0,00	0,00
E.5.04.03.03.000	Altre entrate per riduzione di altre attività finanziarie verso Cassa Depositi e Prestiti	0,00	0,00	0,00	0,00
E.5.04.03.99.000	Altre entrate per riduzione di altre attività finanziarie verso altre Imprese	0,00	0,00	0,00	0,00
E.5.04.04.00.000	Altre entrate per riduzione di altre attività finanziarie verso Istituzioni Sociali Private	0,00	0,00	0,00	0,00
E.5.04.04.01.000	Altre entrate per riduzione di altre attività finanziarie verso Istituzioni Sociali Private	0,00	0,00	0,00	0,00
E.5.04.05.00.000	Altre entrate per riduzione di altre attività finanziarie verso Unione Europea e Resto del Mondo	0,00	0,00	0,00	0,00
E.5.04.05.01.000	Altre entrate per riduzione di altre attività finanziarie verso Unione Europea	0,00	0,00	0,00	0,00
E.5.04.05.02.000	Altre entrate per riduzione di altre attività finanziarie verso Resto del Mondo	0,00	0,00	0,00	0,00
E.5.04.06.00.000	Prelievi dai conti di tesoreria statale diversi dalla Tesoreria Unica	0,00	0,00	0,00	0,00
E.5.04.06.01.000	Prelievi dai conti di tesoreria statale diversi dalla Tesoreria Unica	0,00	0,00	0,00	0,00
E.5.04.07.00.000	Prelievi da depositi bancari	0,00	0,00	0,00	0,00
E.5.04.07.01.000	Prelievi da depositi bancari	0,00	0,00	0,00	0,00
E.5.04.08.00.000	Entrate da derivati di ammortamento	0,00	0,00	0,00	0,00
E.5.04.08.01.000	Entrate da derivati di ammortamento	0,00	0,00	0,00	0,00
E.6.00.00.00.000	Accensione Prestiti	17.375.398,00	10.169.326,01	17.375.398,00	5.619.326,01
E.6.01.00.00.000	Emissione di titoli obbligazionari	0,00	0,00	0,00	0,00
E.6.01.01.00.000	Emissioni titoli obbligazionari a breve termine	0,00	0,00	0,00	0,00
E.6.01.01.01.000	Emissione di titoli obbligazionari a breve termine in valuta domestica	0,00	0,00	0,00	0,00
E.6.01.01.02.000	Emissione di titoli obbligazionari a breve termine in valuta estera	0,00	0,00	0,00	0,00
E.6.01.02.00.000	Emissioni titoli obbligazionari a medio-lungo termine	0,00	0,00	0,00	0,00
E.6.01.02.01.000	Emissione di titoli obbligazionari a medio-lungo termine in valuta domestica	0,00	0,00	0,00	0,00
E.6.01.02.02.000	Emissione di titoli obbligazionari a medio-lungo termine in valuta estera	0,00	0,00	0,00	0,00
E.6.02.00.00.000	Accensione prestiti a breve termine	0,00	0,00	0,00	0,00
E.6.02.01.00.000	Finanziamenti a breve termine	0,00	0,00	0,00	0,00
E.6.02.01.01.000	Finanziamenti a breve termine da Amministrazioni Centrali	0,00	0,00	0,00	0,00
E.6.02.01.02.000	Finanziamenti a breve termine da Amministrazioni Locali	0,00	0,00	0,00	0,00
E.6.02.01.03.000	Finanziamenti a breve termine da Enti previdenziali	0,00	0,00	0,00	0,00
E.6.02.01.04.000	Finanziamenti a breve termine da Imprese	0,00	0,00	0,00	0,00
E.6.02.01.99.000	Finanziamenti a breve termine da altri soggetti	0,00	0,00	0,00	0,00
E.6.02.02.00.000	Anticipazioni	0,00	0,00	0,00	0,00
E.6.02.02.01.000	Anticipazioni a titolo oneroso	0,00	0,00	0,00	0,00
E.6.02.02.02.000	Anticipazioni a titolo non oneroso	0,00	0,00	0,00	0,00
E.6.03.00.00.000	Accensione mutui e altri finanziamenti a medio lungo termine	17.375.398,00	10.169.326,01	17.375.398,00	5.619.326,01
E.6.03.01.00.000	Finanziamenti a medio lungo termine	17.375.398,00	10.169.326,01	17.375.398,00	5.619.326,01
E.6.03.01.01.000	Accensione mutui e altri finanziamenti a medio lungo termine da Amministrazioni Centrali	4.550.000,00	4.550.000,00	4.550.000,00	0,00

ELENCO DELLE PREVISIONI E DEI RISULTATI DI COMPETENZA E DI CASSA SECONDO LA STRUTTURA DEL PIANO DEI CONTI
Esercizio Finanziario 2016

CODIFICA DEL PIANO DEI CONTI	DENOMINAZIONE VOCE del PIANO DEI CONTI	COMPETENZA		CASSA	
		PREVISIONI	RISULTATI	PREVISIONI	RISULTATI
E.6.03.01.02.000	Accensione mutui e altri finanziamenti a medio lungo termine da Amministrazioni Locali	0,00	0,00	0,00	0,00
E.6.03.01.03.000	Accensione mutui e altri finanziamenti a medio lungo termine da Enti previdenziali	0,00	0,00	0,00	0,00
E.6.03.01.04.000	Accensione mutui e altri finanziamenti a medio lungo termine da Imprese	12.825.398,00	5.619.326,01	12.825.398,00	5.619.326,01
E.6.03.01.05.000	Accensione mutui e altri finanziamenti a medio lungo termine da altri soggetti con controparte residente	0,00	0,00	0,00	0,00
E.6.03.01.06.000	Accensione mutui e altri finanziamenti a medio lungo termine da altri soggetti con controparte non residente	0,00	0,00	0,00	0,00
E.6.03.02.00.000	Accensione prestiti da attualizzazione Contributi Pluriennali	0,00	0,00	0,00	0,00
E.6.03.02.01.000	Accensione prestiti da attualizzazione Contributi Pluriennali	0,00	0,00	0,00	0,00
E.6.03.03.00.000	Accensione prestiti a seguito di escussione di garanzie	0,00	0,00	0,00	0,00
E.6.03.03.01.000	Accensione prestiti concessi da Amministrazioni centrali a seguito di escussione di garanzie	0,00	0,00	0,00	0,00
E.6.03.03.02.000	Accensione prestiti concessi da Amministrazioni locali assunti a seguito di escussione di garanzie	0,00	0,00	0,00	0,00
E.6.03.03.03.000	Accensione prestiti concessi da enti di previdenza a seguito di escussione di garanzie	0,00	0,00	0,00	0,00
E.6.03.03.04.000	Accensione prestiti concessi da imprese a seguito di escussione di garanzie	0,00	0,00	0,00	0,00
E.6.03.03.99.000	Accensione prestiti concessi da altri soggetti a seguito di escussione di garanzie	0,00	0,00	0,00	0,00
E.6.04.00.00.000	Altre forme di indebitamento	0,00	0,00	0,00	0,00
E.6.04.02.00.000	Accensione Prestiti - Leasing finanziario	0,00	0,00	0,00	0,00
E.6.04.02.01.000	Accensione Prestiti - Leasing finanziario	0,00	0,00	0,00	0,00
E.6.04.03.00.000	Accensione Prestiti - Operazioni di cartolarizzazione	0,00	0,00	0,00	0,00
E.6.04.03.01.000	Accensione Prestiti - Operazioni di cartolarizzazione finanziaria	0,00	0,00	0,00	0,00
E.6.04.03.02.000	Accensione Prestiti - Operazioni di cartolarizzazione immobiliare	0,00	0,00	0,00	0,00
E.6.04.04.00.000	Accensione Prestiti - Derivati	0,00	0,00	0,00	0,00
E.6.04.04.01.000	Accensione Prestiti - Derivati	0,00	0,00	0,00	0,00
E.7.00.00.00.000	Anticipazioni da istituto tesoriere/cassiere	65.112.999,00	0,00	65.112.999,00	0,00
E.7.01.00.00.000	Anticipazioni da istituto tesoriere/cassiere	65.112.999,00	0,00	65.112.999,00	0,00
E.7.01.01.00.000	Anticipazioni da istituto tesoriere/cassiere	65.112.999,00	0,00	65.112.999,00	0,00
E.7.01.01.01.000	Anticipazioni da istituto tesoriere/cassiere	65.112.999,00	0,00	65.112.999,00	0,00
E.9.00.00.00.000	Entrate per conto terzi e partite di giro	82.815.000,00	38.001.509,49	83.648.907,55	38.042.302,48
E.9.01.00.00.000	Entrate per partite di giro	73.740.000,00	34.397.365,75	73.791.034,84	34.303.258,71
E.9.01.01.00.000	Altre ritenute	43.100.000,00	15.734.914,49	43.123.665,79	15.737.406,02
E.9.01.01.01.000	Ritenuta del 4% sui contributi pubblici	3.100.000,00	178.488,09	3.123.665,79	202.153,88
E.9.01.01.02.000	Ritenute per scissione contabile IVA (split payment)	40.000.000,00	15.556.426,40	40.000.000,00	15.535.252,14
E.9.01.01.99.000	Altre ritenute n.a.c.	0,00	0,00	0,00	0,00
E.9.01.02.00.000	Ritenute su redditi da lavoro dipendente	24.000.000,00	16.806.166,33	24.027.369,05	16.772.922,35
E.9.01.02.01.000	Ritenute erariali su redditi da lavoro dipendente per conto terzi	15.000.000,00	10.112.502,17	15.000.000,00	10.083.405,58
E.9.01.02.02.000	Ritenute previdenziali e assistenziali su redditi da lavoro dipendente per conto terzi	7.605.000,00	5.859.178,76	7.632.369,05	5.855.177,97
E.9.01.02.99.000	Altre ritenute al personale dipendente per conto di terzi	1.395.000,00	834.485,40	1.395.000,00	834.338,80
E.9.01.03.00.000	Ritenute su redditi da lavoro autonomo	2.600.000,00	896.677,38	2.600.000,00	896.677,38
E.9.01.03.01.000	Ritenute erariali su redditi da lavoro autonomo per conto terzi	2.500.000,00	882.044,92	2.500.000,00	882.044,92
E.9.01.03.02.000	Ritenute previdenziali e assistenziali su redditi da lavoro autonomo per conto terzi	100.000,00	14.632,46	100.000,00	14.632,46
E.9.01.03.99.000	Altre ritenute al personale con contratto di lavoro autonomo per conto di terzi	0,00	0,00	0,00	0,00
E.9.01.04.00.000	Finanziamento della gestione sanitaria dalla gestione ordinaria della Regione	0,00	0,00	0,00	0,00
E.9.01.04.01.000	Finanziamento regionale aggiuntivo sanità - per equilibri di sistema	0,00	0,00	0,00	0,00
E.9.01.04.02.000	Finanziamento regionale aggiuntivo sanità - quota manovra per equilibri di sistema	0,00	0,00	0,00	0,00
E.9.01.04.99.000	Finanziamento regionale aggiuntivo sanità n.a.c.	0,00	0,00	0,00	0,00
E.9.01.99.00.000	Altre entrate per partite di giro	4.040.000,00	959.607,55	4.040.000,00	896.252,96
E.9.01.99.01.000	Entrate a seguito di spese non andate a buon fine	100.000,00	124.138,33	100.000,00	124.138,33
E.9.01.99.02.000	Anticipazioni sanità della tesoreria statale	0,00	0,00	0,00	0,00

ELENCO DELLE PREVISIONI E DEI RISULTATI DI COMPETENZA E DI CASSA SECONDO LA STRUTTURA DEL PIANO DEI CONTI
Esercizio Finanziario 2016

CODIFICA DEL PIANO DEI CONTI	DENOMINAZIONE VOCE del PIANO DEI CONTI	COMPETENZA		CASSA	
		PREVISIONI	RISULTATI	PREVISIONI	RISULTATI
E.9.01.99.03.000	Rimborso di fondi economali e carte aziendali	1.000.000,00	469.987,27	1.000.000,00	409.094,50
E.9.01.99.04.000	Reintegro disponibilità dal conto sanità al conto non sanità della Regione	0,00	0,00	0,00	0,00
E.9.01.99.05.000	Reintegro disponibilità dal conto non sanità al conto sanità della Regione	0,00	0,00	0,00	0,00
E.9.01.99.06.000	Entrate derivanti dalla gestione degli incassi vincolati degli enti locali	0,00	0,00	0,00	0,00
E.9.01.99.99.000	Altre entrate per partite di giro diverse	2.940.000,00	365.481,95	2.940.000,00	363.020,13
E.9.02.00.00.000	Entrate per conto terzi	9.075.000,00	3.604.143,74	9.857.872,71	3.739.043,77
E.9.02.01.00.000	Rimborsi per acquisto di beni e servizi per conto terzi	200.000,00	103.300,00	236.181,27	75.068,18
E.9.02.01.01.000	Rimborso per acquisti di beni per conto di terzi	0,00	0,00	0,00	0,00
E.9.02.01.02.000	Rimborso per acquisto di servizi per conto di terzi	200.000,00	103.300,00	236.181,27	75.068,18
E.9.02.02.00.000	Trasferimenti da Amministrazioni pubbliche per operazioni conto terzi	1.650.000,00	1.969.289,27	1.676.000,00	1.990.647,87
E.9.02.02.01.000	Trasferimenti da Amministrazioni Centrali per operazioni conto terzi	350.000,00	0,00	376.000,00	21.358,60
E.9.02.02.02.000	Trasferimenti da Amministrazioni Locali per operazioni conto terzi	1.300.000,00	1.969.289,27	1.300.000,00	1.969.289,27
E.9.02.02.03.000	Trasferimenti da Enti di Previdenza per operazioni conto terzi	0,00	0,00	0,00	0,00
E.9.02.03.00.000	Trasferimenti da altri settori per operazioni conto terzi	565.000,00	528.936,93	565.025,94	525.579,13
E.9.02.03.01.000	Trasferimenti da Famiglie per operazioni conto terzi	0,00	0,00	0,00	0,00
E.9.02.03.02.000	Trasferimenti da Imprese per operazioni conto terzi	455.000,00	441.853,12	455.000,00	438.419,38
E.9.02.03.03.000	Trasferimenti da Istituzioni Sociali Private per operazioni conto terzi	110.000,00	87.083,81	110.025,94	87.159,75
E.9.02.03.04.000	Trasferimenti dall'Unione Europea e dal Resto del Mondo per operazioni conto terzi	0,00	0,00	0,00	0,00
E.9.02.04.00.000	Depositi di/presso terzi	800.000,00	341.431,78	1.012.566,15	337.948,28
E.9.02.04.01.000	Costituzione di depositi cauzionali o contrattuali di terzi	750.000,00	341.431,78	962.566,15	337.948,28
E.9.02.04.02.000	Restituzione di depositi cauzionali o contrattuali presso terzi	50.000,00	0,00	50.000,00	0,00
E.9.02.05.00.000	Riscossione imposte e tributi per conto terzi	400.000,00	402.793,20	405.000,00	407.847,82
E.9.02.05.01.000	Riscossione di imposte di natura corrente per conto di terzi	400.000,00	402.793,20	405.000,00	407.847,82
E.9.02.05.02.000	Riscossione di imposte in conto capitale per conto di terzi	0,00	0,00	0,00	0,00
E.9.02.99.00.000	Altre entrate per conto terzi	5.460.000,00	258.392,56	5.963.099,35	401.952,49
E.9.02.99.99.000	Altre entrate per conto terzi	5.460.000,00	258.392,56	5.963.099,35	401.952,49

ELENCO DELLE PREVISIONI E DEI RISULTATI DI COMPETENZA E DI CASSA SECONDO LA STRUTTURA DEL PIANO DEI CONTI
Esercizio Finanziario 2016

CODIFICA DEL PIANO DEI CONTI	DENOMINAZIONE VOCE del PIANO DEI CONTI	COMPETENZA		CASSA	
		PREVISIONI	RISULTATI	PREVISIONI	RISULTATI
	SPESE				
U.1.00.00.00.000	Spese correnti	297.470.217,51	242.106.257,03	296.365.667,64	230.352.915,73
U.1.01.00.00.000	Redditi da lavoro dipendente	71.959.207,64	69.936.222,91	72.569.918,70	68.141.403,99
U.1.01.01.00.000	Retribuzioni lorde	55.780.011,49	54.664.785,38	55.853.529,47	53.345.142,23
U.1.01.01.01.000	Retribuzioni in denaro	54.614.544,59	53.673.336,26	54.716.941,87	52.781.077,74
U.1.01.01.02.000	Altre spese per il personale	1.165.466,90	991.449,12	1.136.587,60	564.064,49
U.1.01.02.00.000	Contributi sociali a carico dell'ente	16.179.196,15	15.271.437,53	16.716.389,23	14.796.261,76
U.1.01.02.01.000	Contributi sociali effettivi a carico dell'ente	15.589.472,15	14.960.540,63	16.126.665,23	14.492.976,65
U.1.01.02.02.000	Contributi sociali figurativi	589.724,00	310.896,90	589.724,00	303.285,11
U.1.02.00.00.000	Imposte e tasse a carico dell'ente	5.736.660,45	4.783.963,91	6.756.652,49	5.021.123,47
U.1.02.01.00.000	Imposte, tasse e proventi assimilati a carico dell'ente	5.736.660,45	4.783.963,91	6.756.652,49	5.021.123,47
U.1.02.01.01.000	Imposta regionale sulle attività produttive (IRAP)	4.786.288,45	4.001.609,91	4.972.966,04	3.873.495,29
U.1.02.01.02.000	Imposta di registro e di bollo	101.497,00	46.598,62	101.497,00	36.328,83
U.1.02.01.03.000	Imposta comunale sulla pubblicità e diritto sulle pubbliche affissioni	1.000,00	988,91	1.000,00	653,00
U.1.02.01.04.000	Tributo speciale per il deposito in discarica dei rifiuti solidi	0,00	0,00	0,00	0,00
U.1.02.01.05.000	Tributo funzione tutela e protezione ambiente	296.817,00	296.817,00	296.817,00	290.402,05
U.1.02.01.06.000	Tassa e/o tariffa smaltimento rifiuti solidi urbani	371.593,00	371.593,00	371.593,00	0,00
U.1.02.01.07.000	Tassa e/o canone occupazione spazi e aree pubbliche	0,00	0,00	0,00	0,00
U.1.02.01.08.000	Tassa sulle emissioni di anidride solforosa	0,00	0,00	0,00	0,00
U.1.02.01.09.000	Tassa di circolazione dei veicoli a motore (tassa automobilistica)	33.200,00	30.270,67	33.200,00	19.820,30
U.1.02.01.10.000	Imposte sul reddito delle persone giuridiche (ex IRPEG)	0,00	0,00	0,00	0,00
U.1.02.01.11.000	Imposta comunale sugli immobili (ICI)	16.925,00	16.922,84	842.682,16	786.445,93
U.1.02.01.12.000	Imposta Municipale Propria	0,00	0,00	0,00	0,00
U.1.02.01.13.000	Imposta sulle plusvalenze da cessione di attività finanziarie	0,00	0,00	0,00	0,00
U.1.02.01.14.000	Tributi sulle successioni e donazioni	0,00	0,00	0,00	0,00
U.1.02.01.99.000	Imposte, tasse e proventi assimilati a carico dell'ente n.a.c.	129.340,00	19.162,96	136.897,29	13.978,07
U.1.03.00.00.000	Acquisto di beni e servizi	146.447.739,15	134.514.929,53	175.337.970,80	127.022.810,60
U.1.03.01.00.000	Acquisto di beni	2.508.250,44	1.854.636,48	3.151.913,04	1.885.431,81
U.1.03.01.01.000	Giornali, riviste e pubblicazioni	160.393,38	140.741,38	267.154,91	163.780,59
U.1.03.01.02.000	Altri beni di consumo	2.344.857,06	1.710.900,90	2.881.758,13	1.718.657,02
U.1.03.01.03.000	Flora e Fauna	0,00	0,00	0,00	0,00
U.1.03.01.04.000	Armi e materiale per usi militari, ordine pubblico, sicurezza	0,00	0,00	0,00	0,00
U.1.03.01.05.000	Medicinali e altri beni di consumo sanitario	3.000,00	2.994,20	3.000,00	2.994,20
U.1.03.02.00.000	Acquisto di servizi	143.939.488,71	132.660.293,05	172.186.057,76	125.137.378,79
U.1.03.02.01.000	Organi e incarichi istituzionali dell'amministrazione	794.945,44	651.521,19	881.139,78	655.949,92
U.1.03.02.02.000	Rappresentanza, organizzazione eventi, pubblicità e servizi per trasferta	3.613.832,91	2.770.117,84	4.751.235,36	2.868.869,90
U.1.03.02.03.000	Aggi di riscossione	176.836,88	118.700,99	172.836,88	16.478,52
U.1.03.02.04.000	Acquisto di servizi per formazione e addestramento del personale dell'ente	127.790,00	73.356,58	167.395,74	103.787,05
U.1.03.02.05.000	Utenze e canoni	10.550.079,00	10.503.414,62	13.270.981,20	10.837.219,28
U.1.03.02.06.000	Canoni per Progetti in Partenariato Pubblico-Privato	0,00	0,00	0,00	0,00
U.1.03.02.07.000	Utilizzo di beni di terzi	2.818.771,80	2.353.072,16	3.312.984,23	2.101.858,77
U.1.03.02.08.000	Leasing operativo	2.021.731,00	2.020.889,99	2.286.231,00	2.136.128,53
U.1.03.02.09.000	Manutenzione ordinaria e riparazioni	7.573.496,52	3.836.234,32	8.883.661,33	3.927.864,25
U.1.03.02.10.000	Consulenze	0,00	0,00	0,00	0,00
U.1.03.02.11.000	Prestazioni professionali e specialistiche	1.099.035,69	639.706,98	1.211.144,06	516.359,64
U.1.03.02.12.000	Lavoro flessibile, quota LSU e acquisto di servizi da agenzie di lavoro interinale	2.044.343,40	1.620.551,15	2.080.957,89	1.517.620,65
U.1.03.02.13.000	Servizi ausiliari per il funzionamento dell'ente	5.876.237,59	5.497.481,68	7.724.323,85	6.439.107,64

ELENCO DELLE PREVISIONI E DEI RISULTATI DI COMPETENZA E DI CASSA SECONDO LA STRUTTURA DEL PIANO DEI CONTI
Esercizio Finanziario 2016

CODIFICA DEL PIANO DEI CONTI	DENOMINAZIONE VOCE del PIANO DEI CONTI	COMPETENZA		CASSA	
		PREVISIONI	RISULTATI	PREVISIONI	RISULTATI
U.1.03.02.14.000	Servizi di ristorazione	1.000,00	380,00	1.000,00	0,00
U.1.03.02.15.000	Contratti di servizio pubblico	89.607.147,86	86.999.642,20	105.140.305,16	81.276.089,01
U.1.03.02.16.000	Servizi amministrativi	281.360,00	180.204,50	329.423,02	179.064,40
U.1.03.02.17.000	Servizi finanziari	324.478,79	68.382,04	151.700,00	68.211,74
U.1.03.02.18.000	Servizi sanitari	160.944,00	116.893,36	252.236,00	165.181,30
U.1.03.02.19.000	Servizi informatici e di telecomunicazioni	1.211.010,50	1.172.907,51	5.217.598,13	942.637,70
U.1.03.02.99.000	Altri servizi	15.656.447,33	14.036.835,94	16.350.904,13	11.384.950,49
U.1.04.00.00.000	Trasferimenti correnti	27.015.369,60	24.981.684,32	30.679.032,80	24.937.697,85
U.1.04.01.00.000	Trasferimenti correnti a Amministrazioni Pubbliche	13.353.047,97	13.181.357,48	14.545.825,00	13.882.727,63
U.1.04.01.01.000	Trasferimenti correnti a Amministrazioni Centrali	8.913.053,44	8.859.576,89	9.004.783,25	8.891.016,12
U.1.04.01.02.000	Trasferimenti correnti a Amministrazioni Locali	4.439.994,53	4.321.780,59	5.541.041,75	4.991.711,51
U.1.04.01.03.000	Trasferimenti correnti a Enti di Previdenza	0,00	0,00	0,00	0,00
U.1.04.01.04.000	Trasferimenti correnti a organismi interni e/o unità locali della amministrazione	0,00	0,00	0,00	0,00
U.1.04.02.00.000	Trasferimenti correnti a Famiglie	5.888.997,29	4.983.589,97	7.093.117,53	5.449.820,34
U.1.04.02.01.000	Interventi previdenziali	0,00	0,00	0,00	0,00
U.1.04.02.02.000	Interventi assistenziali	4.058.723,96	3.661.583,10	4.983.308,07	4.181.283,41
U.1.04.02.03.000	Borse di studio e contratti di formazione specialistica area medica	0,00	0,00	0,00	0,00
U.1.04.02.04.000	Trasferimenti correnti a famiglie per vincite	0,00	0,00	0,00	0,00
U.1.04.02.05.000	Altri trasferimenti a famiglie	1.830.273,33	1.322.006,87	2.109.809,46	1.268.536,93
U.1.04.03.00.000	Trasferimenti correnti a Imprese	986.727,00	560.953,35	986.788,00	331.986,25
U.1.04.03.01.000	Trasferimenti correnti a imprese controllate	0,00	0,00	0,00	0,00
U.1.04.03.02.000	Trasferimenti correnti a altre imprese partecipate	436.126,00	50.783,10	455.571,00	3.000,00
U.1.04.03.99.000	Trasferimenti correnti a altre imprese	550.601,00	510.170,25	531.217,00	328.986,25
U.1.04.04.00.000	Trasferimenti correnti a Istituzioni Sociali Private	6.786.597,34	6.255.783,52	8.053.302,27	5.273.163,63
U.1.04.04.01.000	Trasferimenti correnti a Istituzioni Sociali Private	6.786.597,34	6.255.783,52	8.053.302,27	5.273.163,63
U.1.04.05.00.000	Trasferimenti correnti versati all'Unione Europea e al Resto del Mondo	0,00	0,00	0,00	0,00
U.1.04.05.04.000	Trasferimenti correnti al Resto del Mondo	0,00	0,00	0,00	0,00
U.1.04.05.99.000	Altri Trasferimenti correnti alla UE	0,00	0,00	0,00	0,00
U.1.05.00.00.000	Trasferimenti di tributi	0,00	0,00	0,00	0,00
U.1.05.01.00.000	Trasferimenti di tributi a titolo di devoluzioni	0,00	0,00	0,00	0,00
U.1.05.01.01.000	Imposta sul valore aggiunto (IVA) sugli scambi interni	0,00	0,00	0,00	0,00
U.1.05.01.02.000	Imposta sul valore aggiunto (IVA) sulle importazioni	0,00	0,00	0,00	0,00
U.1.05.01.03.000	Accisa sull'energia elettrica	0,00	0,00	0,00	0,00
U.1.05.01.04.000	Accisa sui prodotti energetici	0,00	0,00	0,00	0,00
U.1.05.01.05.000	Imposta di registro	0,00	0,00	0,00	0,00
U.1.05.01.06.000	Imposta di bollo	0,00	0,00	0,00	0,00
U.1.05.01.07.000	Imposta ipotecaria	0,00	0,00	0,00	0,00
U.1.05.01.08.000	Accisa sull'alcole e le bevande alcoliche	0,00	0,00	0,00	0,00
U.1.05.01.09.000	Accisa sui tabacchi	0,00	0,00	0,00	0,00
U.1.05.01.10.000	Imposta di consumo su oli lubrificanti e bitumi di petrolio	0,00	0,00	0,00	0,00
U.1.05.01.11.000	Imposta unica sui concorsi pronostici e sulle scommesse	0,00	0,00	0,00	0,00
U.1.05.01.12.000	Proventi da lotto, lotterie e altri giochi	0,00	0,00	0,00	0,00
U.1.05.01.13.000	Addizionale regionale sui canoni per le utenze di acque pubbliche	0,00	0,00	0,00	0,00
U.1.05.01.14.000	Altre imposte sostitutive n.a.c.	0,00	0,00	0,00	0,00
U.1.05.01.15.000	Ritenute sugli interessi e su altri redditi da capitale	0,00	0,00	0,00	0,00
U.1.05.01.16.000	Ritenute e imposte sostitutive sugli utili distribuiti dalle società di capitali	0,00	0,00	0,00	0,00
U.1.05.01.17.000	Altre ritenute n.a.c.	0,00	0,00	0,00	0,00
U.1.05.01.18.000	Imposte sul reddito delle persone fisiche	0,00	0,00	0,00	0,00
U.1.05.01.19.000	Imposte sul reddito delle società (ex IRPEG)	0,00	0,00	0,00	0,00

ELENCO DELLE PREVISIONI E DEI RISULTATI DI COMPETENZA E DI CASSA SECONDO LA STRUTTURA DEL PIANO DEI CONTI
Esercizio Finanziario 2016

CODIFICA DEL PIANO DEI CONTI	DENOMINAZIONE VOCE del PIANO DEI CONTI	COMPETENZA		CASSA	
		PREVISIONI	RISULTATI	PREVISIONI	RISULTATI
U.1.05.01.99.000	Altri tributi trasferiti a titolo di devoluzioni	0,00	0,00	0,00	0,00
U.1.05.02.00.000	Compartecipazioni di tributi a Amministrazioni Locali non destinate al finanziamento della spesa sanitaria	0,00	0,00	0,00	0,00
U.1.05.02.01.000	Compartecipazione IVA a Regioni - non Sanità	0,00	0,00	0,00	0,00
U.1.05.02.02.000	Compartecipazione al bollo auto a Province	0,00	0,00	0,00	0,00
U.1.05.02.03.000	Compartecipazione IVA a Comuni	0,00	0,00	0,00	0,00
U.1.05.02.04.000	Compartecipazione IRPEF ai Comuni	0,00	0,00	0,00	0,00
U.1.05.02.05.000	Tributo provinciale deposito in discarica dei rifiuti solidi	0,00	0,00	0,00	0,00
U.1.05.02.98.000	Altre compartecipazioni alle Province	0,00	0,00	0,00	0,00
U.1.05.02.99.000	Altre compartecipazioni a Comuni	0,00	0,00	0,00	0,00
U.1.06.00.00.000	Fondi perequativi	0,00	0,00	0,00	0,00
U.1.06.01.00.000	Fondi perequativi	0,00	0,00	0,00	0,00
U.1.06.01.01.000	Trasferimenti ad Amministrazioni Locali - Fondi perequativi	0,00	0,00	0,00	0,00
U.1.07.00.00.000	Interessi passivi	3.574.724,00	3.321.241,78	3.576.280,44	2.248.798,85
U.1.07.01.00.000	Interessi passivi su titoli obbligazionari a breve termine	0,00	0,00	0,00	0,00
U.1.07.01.01.000	Interessi passivi su titoli obbligazionari a breve termine in valuta domestica	0,00	0,00	0,00	0,00
U.1.07.02.00.000	Interessi passivi su titoli obbligazionari a medio-lungo termine	15.000,00	753,15	15.000,00	753,15
U.1.07.02.01.000	Interessi passivi su titoli obbligazionari a medio-lungo termine in valuta domestica	15.000,00	753,15	15.000,00	753,15
U.1.07.02.02.000	Interessi passivi su titoli obbligazionari a medio-lungo termine in valuta estera	0,00	0,00	0,00	0,00
U.1.07.04.00.000	Interessi su finanziamenti a breve termine	0,00	0,00	0,00	0,00
U.1.07.04.01.000	Interessi passivi a Amministrazioni Centrali su finanziamenti a breve termine	0,00	0,00	0,00	0,00
U.1.07.04.02.000	Interessi passivi a Amministrazioni Locali su finanziamenti a breve termine	0,00	0,00	0,00	0,00
U.1.07.04.03.000	Interessi passivi a Enti previdenziali su finanziamenti a breve termine	0,00	0,00	0,00	0,00
U.1.07.04.04.000	Interessi passivi a Imprese su finanziamenti a breve termine	0,00	0,00	0,00	0,00
U.1.07.04.05.000	Interessi passivi su finanziamenti a breve termine ad altri soggetti	0,00	0,00	0,00	0,00
U.1.07.05.00.000	Interessi su Mutui e altri finanziamenti a medio lungo termine	3.435.074,00	3.309.958,66	3.435.074,00	2.242.054,23
U.1.07.05.01.000	Interessi passivi ad Amministrazioni Centrali su mutui e altri finanziamenti a medio lungo termine	6.585,00	6.584,01	6.585,00	6.584,01
U.1.07.05.02.000	Interessi passivi a Amministrazioni Locali su mutui e altri finanziamenti a medio lungo termine	0,00	0,00	0,00	0,00
U.1.07.05.03.000	Interessi passivi a Enti previdenziali su mutui e altri finanziamenti a medio lungo termine	0,00	0,00	0,00	0,00
U.1.07.05.04.000	Interessi passivi su finanziamenti a medio lungo termine a Imprese	3.428.489,00	3.303.374,65	3.428.489,00	2.235.470,22
U.1.07.05.05.000	Interessi passivi su mutui e altri finanziamenti a medio lungo termine ad altri soggetti	0,00	0,00	0,00	0,00
U.1.07.05.06.000	Interessi passivi per Attualizzazione Contributi Pluriennali	0,00	0,00	0,00	0,00
U.1.07.06.00.000	Altri interessi passivi	124.650,00	10.529,97	126.206,44	5.991,47
U.1.07.06.01.000	Interessi su derivati	0,00	0,00	0,00	0,00
U.1.07.06.02.000	Interessi di mora	124.650,00	10.529,97	126.206,44	5.991,47
U.1.07.06.03.000	Interessi su conti della tesoreria dello Stato o di altre Amministrazioni pubbliche	0,00	0,00	0,00	0,00
U.1.07.06.04.000	Interessi passivi su anticipazioni di tesoreria degli istituti tesorieri/cassieri	0,00	0,00	0,00	0,00
U.1.07.06.05.000	Interessi passivi su operazioni di leasing finanziario	0,00	0,00	0,00	0,00
U.1.07.06.06.000	Interessi passivi per operazioni di cartolarizzazione	0,00	0,00	0,00	0,00
U.1.07.06.99.000	Altri interessi passivi diversi	0,00	0,00	0,00	0,00
U.1.08.00.00.000	Altre spese per redditi da capitale	0,00	0,00	0,00	0,00
U.1.08.02.00.000	Diritti reali di godimento e servitù onerose	0,00	0,00	0,00	0,00
U.1.08.02.01.000	Diritti reali di godimento e servitù onerose	0,00	0,00	0,00	0,00
U.1.08.99.00.000	Altre spese per redditi da capitale n.a.c.	0,00	0,00	0,00	0,00
U.1.08.99.01.000	Oneri finanziari derivanti dalla estinzione anticipata di prestiti	0,00	0,00	0,00	0,00
U.1.08.99.99.000	Altre spese per redditi da capitale n.a.c.	0,00	0,00	0,00	0,00
U.1.09.00.00.000	Rimborsi e poste correttive delle entrate	856.200,00	856.107,70	1.146.700,00	234.845,49
U.1.09.01.00.000	Rimborsi per spese di personale (comando, distacco, fuori ruolo, convenzioni, ecc...)	0,00	0,00	0,00	0,00

ELENCO DELLE PREVISIONI E DEI RISULTATI DI COMPETENZA E DI CASSA SECONDO LA STRUTTURA DEL PIANO DEI CONTI
Esercizio Finanziario 2016

CODIFICA DEL PIANO DEI CONTI	DENOMINAZIONE VOCE del PIANO DEI CONTI	COMPETENZA		CASSA	
		PREVISIONI	RISULTATI	PREVISIONI	RISULTATI
U.1.09.01.01.000	Rimborsi per spese di personale (comando, distacco, fuori ruolo, convenzioni, ecc...)	0,00	0,00	0,00	0,00
U.1.09.02.00.000	Rimborsi di imposte in uscita	250.000,00	250.000,00	513.000,00	228.068,89
U.1.09.02.01.000	Rimborsi di imposte e tasse di natura corrente	250.000,00	250.000,00	513.000,00	228.068,89
U.1.09.02.02.000	Rimborsi di imposte in conto capitale in uscita	0,00	0,00	0,00	0,00
U.1.09.03.00.000	Rimborsi di trasferimenti all'Unione Europea	0,00	0,00	0,00	0,00
U.1.09.03.01.000	Rimborsi di trasferimenti all'Unione Europea	0,00	0,00	0,00	0,00
U.1.09.99.00.000	Altri Rimborsi di parte corrente di somme non dovute o incassate in eccesso	606.200,00	606.107,70	633.700,00	6.776,60
U.1.09.99.01.000	Rimborsi di parte corrente ad Amministrazioni Centrali di somme non dovute o incassate in eccesso	0,00	0,00	0,00	0,00
U.1.09.99.02.000	Rimborsi di parte corrente ad Amministrazioni Locali di somme non dovute o incassate in eccesso	0,00	0,00	0,00	0,00
U.1.09.99.03.000	Rimborsi di parte corrente a Enti Previdenziali di somme non dovute o incassate in eccesso	0,00	0,00	0,00	0,00
U.1.09.99.04.000	Rimborsi di parte corrente a Famiglie di somme non dovute o incassate in eccesso	606.200,00	606.107,70	633.700,00	6.776,60
U.1.09.99.05.000	Rimborsi di parte corrente a Imprese di somme non dovute o incassate in eccesso	0,00	0,00	0,00	0,00
U.1.09.99.06.000	Rimborsi di parte corrente a Istituzioni Sociali Private di somme non dovute o incassate in eccesso	0,00	0,00	0,00	0,00
U.1.10.00.00.000	Altre spese correnti	41.880.316,67	3.712.106,88	6.299.112,41	2.746.235,48
U.1.10.01.00.000	Fondi di riserva e altri accantonamenti	23.896.584,82	0,00	2.340.000,00	0,00
U.1.10.01.01.000	Fondo di riserva	623.254,53	0,00	2.340.000,00	0,00
U.1.10.01.02.000	Fondo speciali	0,00	0,00	0,00	0,00
U.1.10.01.03.000	Fondo crediti di dubbia e difficile esazione di parte corrente	23.273.330,29	0,00	0,00	0,00
U.1.10.01.04.000	Fondo rinnovi contrattuali	0,00	0,00	0,00	0,00
U.1.10.01.99.000	Altri fondi e accantonamenti	0,00	0,00	0,00	0,00
U.1.10.02.00.000	Fondo pluriennale vincolato	12.993.435,68	0,00	0,00	0,00
U.1.10.02.01.000	Fondo pluriennale vincolato	12.993.435,68	0,00	0,00	0,00
U.1.10.03.00.000	Versamenti IVA a debito	1.820.000,00	975.597,74	1.020.000,00	330.678,57
U.1.10.03.01.000	Versamenti IVA a debito per le gestioni commerciali	1.820.000,00	975.597,74	1.020.000,00	330.678,57
U.1.10.04.00.000	Premi di assicurazione	1.729.360,00	1.696.768,36	1.732.450,67	1.698.445,40
U.1.10.04.01.000	Premi di assicurazione contro i danni	1.719.360,00	1.696.768,36	1.722.450,67	1.698.445,40
U.1.10.04.99.000	Altri premi di assicurazione n.a.c.	10.000,00	0,00	10.000,00	0,00
U.1.10.05.00.000	Spese dovute a sanzioni, risarcimenti e indennizzi	1.440.936,17	1.039.740,78	1.206.661,74	717.111,51
U.1.10.05.01.000	Spese dovute a sanzioni	0,00	0,00	0,00	0,00
U.1.10.05.02.000	Spese per risarcimento danni	0,00	0,00	0,00	0,00
U.1.10.05.03.000	Spese per indennizzi	0,00	0,00	0,00	0,00
U.1.10.05.04.000	Oneri da contenzioso	1.440.936,17	1.039.740,78	1.206.661,74	717.111,51
U.1.10.05.99.000	Altre spese dovute per irregolarità e illeciti n.a.c.	0,00	0,00	0,00	0,00
U.1.10.99.00.000	Altre spese correnti n.a.c.	0,00	0,00	0,00	0,00
U.1.10.99.99.000	Altre spese correnti n.a.c.	0,00	0,00	0,00	0,00
U.2.00.00.00.000	Spese in conto capitale	128.959.961,12	26.982.813,79	67.067.655,42	38.036.235,18
U.2.01.00.00.000	Tributi in conto capitale a carico dell'ente	0,00	0,00	0,00	0,00
U.2.01.01.00.000	Tributi in conto capitale a carico dell'ente	0,00	0,00	0,00	0,00
U.2.01.01.01.000	Tributi in conto capitale a carico dell'ente	0,00	0,00	0,00	0,00
U.2.01.99.00.000	Altri tributi in conto capitale	0,00	0,00	0,00	0,00
U.2.01.99.01.000	Altri tributi in conto capitale n.a.c.	0,00	0,00	0,00	0,00
U.2.02.00.00.000	Investimenti fissi lordi e acquisto di terreni	58.498.283,48	19.780.302,84	56.779.474,97	33.594.883,60
U.2.02.01.00.000	Beni materiali	56.648.256,43	18.987.375,61	55.373.614,33	32.744.451,23
U.2.02.01.01.000	Mezzi di trasporto ad uso civile, di sicurezza e ordine pubblico	1.114.237,03	529.705,95	1.488.088,95	1.069.390,98
U.2.02.01.03.000	Mobili e arredi	18.374,97	14.355,04	18.374,97	14.355,04
U.2.02.01.04.000	Impianti e macchinari	4.416.528,48	853.578,41	4.644.909,57	701.945,62
U.2.02.01.05.000	Attrezzature	397.082,92	100.722,07	396.628,92	40.382,63

ELENCO DELLE PREVISIONI E DEI RISULTATI DI COMPETENZA E DI CASSA SECONDO LA STRUTTURA DEL PIANO DEI CONTI
Esercizio Finanziario 2016

CODIFICA DEL PIANO DEI CONTI	DENOMINAZIONE VOCE del PIANO DEI CONTI	COMPETENZA		CASSA	
		PREVISIONI	RISULTATI	PREVISIONI	RISULTATI
U.2.02.01.06.000	Macchine per ufficio	0,00	0,00	0,00	0,00
U.2.02.01.07.000	Hardware	1.194.656,17	640.877,04	830.734,90	781.338,66
U.2.02.01.08.000	Armi	0,00	0,00	0,00	0,00
U.2.02.01.09.000	Beni immobili	45.546.184,96	15.192.553,16	44.932.529,01	28.571.678,19
U.2.02.01.10.000	Beni immobili di valore culturale, storico ed artistico	3.837.190,13	1.547.582,17	2.921.215,14	1.440.227,24
U.2.02.01.11.000	Oggetti di valore	0,00	0,00	0,00	0,00
U.2.02.01.99.000	Altri beni materiali	124.001,77	108.001,77	141.132,87	125.132,87
U.2.02.02.00.000	Terreni e beni materiali non prodotti	0,00	0,00	0,00	0,00
U.2.02.02.01.000	Terreni	0,00	0,00	0,00	0,00
U.2.02.02.02.000	Patrimonio naturale non prodotto	0,00	0,00	0,00	0,00
U.2.02.03.00.000	Beni immateriali	1.850.027,05	792.927,23	1.405.860,64	850.432,37
U.2.02.03.01.000	Avviamento	0,00	0,00	0,00	0,00
U.2.02.03.02.000	Software	862.007,70	47.583,40	142.840,00	8.177,40
U.2.02.03.03.000	Brevetti	0,00	0,00	0,00	0,00
U.2.02.03.04.000	Opere dell'ingegno e Diritti d'autore	0,00	0,00	0,00	0,00
U.2.02.03.05.000	Incarichi professionali per la realizzazione di investimenti	988.019,35	745.343,83	1.263.020,64	842.254,97
U.2.02.03.06.000	Manutenzione straordinaria su beni di terzi	0,00	0,00	0,00	0,00
U.2.02.03.99.000	Spese di investimento per beni immateriali n.a.c.	0,00	0,00	0,00	0,00
U.2.02.04.00.000	Beni materiali acquisiti mediante operazioni di leasing finanziario	0,00	0,00	0,00	0,00
U.2.02.04.01.000	Mezzi di trasporto ad uso civile, di sicurezza e ordine pubblico acquisiti mediante operazioni di leasing finanziario	0,00	0,00	0,00	0,00
U.2.02.04.03.000	Mobili e arredi acquisiti mediante operazioni di leasing finanziario	0,00	0,00	0,00	0,00
U.2.02.04.04.000	Impianti e macchinari acquisiti mediante operazioni di leasing finanziario	0,00	0,00	0,00	0,00
U.2.02.04.05.000	Attrezzature acquisite mediante operazioni di leasing finanziario	0,00	0,00	0,00	0,00
U.2.02.04.06.000	Macchine per ufficio acquisite mediante operazioni di leasing finanziario	0,00	0,00	0,00	0,00
U.2.02.04.07.000	Hardware acquisito mediante operazioni di leasing finanziario	0,00	0,00	0,00	0,00
U.2.02.04.08.000	Armi acquisite mediante operazioni di leasing finanziario	0,00	0,00	0,00	0,00
U.2.02.04.09.000	Beni immobili acquisiti mediante operazioni di leasing finanziario	0,00	0,00	0,00	0,00
U.2.02.04.10.000	Oggetti di valore acquisiti mediante operazioni di leasing finanziario	0,00	0,00	0,00	0,00
U.2.02.04.99.000	Altri beni materiali acquisiti mediante operazioni di leasing finanziario	0,00	0,00	0,00	0,00
U.2.02.05.00.000	Terreni e beni materiali non prodotti acquisiti mediante operazioni di leasing finanziario	0,00	0,00	0,00	0,00
U.2.02.05.01.000	Terreni acquisiti mediante operazioni di leasing finanziario	0,00	0,00	0,00	0,00
U.2.02.06.00.000	Beni immateriali acquisiti mediante operazioni di leasing finanziario	0,00	0,00	0,00	0,00
U.2.02.06.01.000	Software acquisito mediante operazioni di leasing finanziario	0,00	0,00	0,00	0,00
U.2.02.06.02.000	Brevetti acquisiti mediante operazioni di leasing finanziario	0,00	0,00	0,00	0,00
U.2.02.06.03.000	Opere dell'ingegno e Diritti d'autore acquisiti mediante operazioni di leasing finanziario	0,00	0,00	0,00	0,00
U.2.02.06.99.000	Beni immateriali n.a.c. acquisiti mediante operazioni di leasing finanziario	0,00	0,00	0,00	0,00
U.2.03.00.00.000	Contributi agli investimenti	6.844.257,87	6.624.255,68	9.732.819,32	4.043.391,36
U.2.03.01.00.000	Contributi agli investimenti a Amministrazioni pubbliche	0,00	0,00	1.226.989,80	425.083,11
U.2.03.01.01.000	Contributi agli investimenti a Amministrazioni Centrali	0,00	0,00	0,00	0,00
U.2.03.01.02.000	Contributi agli investimenti a Amministrazioni Locali	0,00	0,00	1.226.989,80	425.083,11
U.2.03.01.03.000	Contributi agli investimenti a Enti di Previdenza	0,00	0,00	0,00	0,00
U.2.03.01.04.000	Contributi agli investimenti interni a organismi interni e/o unità locali della amministrazione	0,00	0,00	0,00	0,00
U.2.03.02.00.000	Contributi agli investimenti a Famiglie	0,00	0,00	0,00	0,00
U.2.03.02.01.000	Contributi agli investimenti a Famiglie	0,00	0,00	0,00	0,00
U.2.03.03.00.000	Contributi agli investimenti a Imprese	6.575.172,87	6.575.171,68	7.950.110,87	3.370.061,53
U.2.03.03.01.000	Contributi agli investimenti a imprese controllate	0,00	0,00	0,00	0,00
U.2.03.03.02.000	Contributi agli investimenti a altre imprese partecipate	4.336.957,88	4.336.956,89	5.711.895,88	1.131.846,74
U.2.03.03.03.000	Contributi agli investimenti a altre Imprese	2.238.214,99	2.238.214,79	2.238.214,99	2.238.214,79

ELENCO DELLE PREVISIONI E DEI RISULTATI DI COMPETENZA E DI CASSA SECONDO LA STRUTTURA DEL PIANO DEI CONTI
Esercizio Finanziario 2016

CODIFICA DEL PIANO DEI CONTI	DENOMINAZIONE VOCE del PIANO DEI CONTI	COMPETENZA		CASSA	
		PREVISIONI	RISULTATI	PREVISIONI	RISULTATI
U.2.03.04.00.000	Contributi agli investimenti a Istituzioni Sociali Private	269.085,00	49.084,00	555.718,65	248.246,72
U.2.03.04.01.000	Contributi agli investimenti a Istituzioni Sociali Private	269.085,00	49.084,00	555.718,65	248.246,72
U.2.03.05.00.000	Contributi agli investimenti all'Unione Europea e al Resto del Mondo	0,00	0,00	0,00	0,00
U.2.03.05.01.000	Contributi agli investimenti all'Unione Europea	0,00	0,00	0,00	0,00
U.2.03.05.02.000	Contributi agli investimenti al Resto del Mondo	0,00	0,00	0,00	0,00
U.2.04.00.00.000	Altri trasferimenti in conto capitale	0,00	0,00	0,00	0,00
U.2.04.01.00.000	Altri trasferimenti in conto capitale per assunzione di debiti di amministrazioni pubbliche	0,00	0,00	0,00	0,00
U.2.04.01.01.000	Altri trasferimenti in conto capitale per assunzione di debiti di Amministrazioni Centrali	0,00	0,00	0,00	0,00
U.2.04.01.02.000	Altri trasferimenti in conto capitale per assunzione di debiti di Amministrazioni Locali	0,00	0,00	0,00	0,00
U.2.04.01.03.000	Altri trasferimenti in conto capitale per assunzione di debiti di Enti di Previdenza	0,00	0,00	0,00	0,00
U.2.04.01.04.000	Altri trasferimenti in conto capitale per assunzione di debiti di organismi interni e/o unità locali della amministrazione	0,00	0,00	0,00	0,00
U.2.04.02.00.000	Altri trasferimenti in conto capitale per assunzione di debiti di Famiglie	0,00	0,00	0,00	0,00
U.2.04.02.01.000	Altri trasferimenti in conto capitale per assunzione di debiti di Famiglie	0,00	0,00	0,00	0,00
U.2.04.03.00.000	Altri trasferimenti in conto capitale per assunzione di debiti di Imprese	0,00	0,00	0,00	0,00
U.2.04.03.01.000	Altri trasferimenti in conto capitale per assunzione di debiti di imprese controllate	0,00	0,00	0,00	0,00
U.2.04.03.02.000	Altri trasferimenti in conto capitale per assunzione di debiti di altre imprese partecipate	0,00	0,00	0,00	0,00
U.2.04.03.03.000	Altri trasferimenti in conto capitale per assunzione di debiti di altre Imprese	0,00	0,00	0,00	0,00
U.2.04.04.00.000	Altri trasferimenti in conto capitale per assunzione di debiti di Istituzioni Sociali Private	0,00	0,00	0,00	0,00
U.2.04.04.01.000	Altri trasferimenti in conto capitale per assunzione di debiti di Istituzioni Sociali Private	0,00	0,00	0,00	0,00
U.2.04.05.00.000	Altri trasferimenti in conto capitale per assunzione di debiti dell'Unione Europea e del Resto del Mondo	0,00	0,00	0,00	0,00
U.2.04.05.01.000	Altri trasferimenti in conto capitale per assunzione di debiti dell'Unione Europea	0,00	0,00	0,00	0,00
U.2.04.05.02.000	Altri trasferimenti in conto capitale per assunzione di debiti del Resto del Mondo	0,00	0,00	0,00	0,00
U.2.04.11.00.000	Altri trasferimenti in conto capitale verso amministrazioni pubbliche per escussione di garanzie	0,00	0,00	0,00	0,00
U.2.04.11.01.000	Altri trasferimenti in conto capitale verso Amministrazioni Centrali per escussione di garanzie	0,00	0,00	0,00	0,00
U.2.04.11.02.000	Altri trasferimenti in conto capitale verso Amministrazioni Locali per escussione di garanzie	0,00	0,00	0,00	0,00
U.2.04.11.03.000	Altri trasferimenti in conto capitale verso Enti di Previdenza per escussione di garanzie	0,00	0,00	0,00	0,00
U.2.04.11.04.000	Altri trasferimenti in conto capitale verso organismi interni e/o unità locali della amministrazione per escussione di garanzie	0,00	0,00	0,00	0,00
U.2.04.12.00.000	Altri trasferimenti in conto capitale verso Famiglie per escussione di garanzie	0,00	0,00	0,00	0,00
U.2.04.12.01.000	Altri trasferimenti in conto capitale verso Famiglie per escussione di garanzie	0,00	0,00	0,00	0,00
U.2.04.13.00.000	Altri trasferimenti in conto capitale verso Imprese per escussione di garanzie	0,00	0,00	0,00	0,00
U.2.04.13.01.000	Altri trasferimenti in conto capitale verso imprese controllate per escussione di garanzie	0,00	0,00	0,00	0,00
U.2.04.13.02.000	Altri trasferimenti in conto capitale verso altre imprese partecipate per escussione di garanzie	0,00	0,00	0,00	0,00
U.2.04.13.03.000	Altri trasferimenti in conto capitale verso altre Imprese per escussione di garanzie	0,00	0,00	0,00	0,00
U.2.04.14.00.000	Altri trasferimenti in conto capitale verso Istituzioni Sociali Private per escussione di garanzie	0,00	0,00	0,00	0,00
U.2.04.14.01.000	Altri trasferimenti in conto capitale verso Istituzioni Sociali Private per escussione di garanzie	0,00	0,00	0,00	0,00
U.2.04.15.00.000	Altri trasferimenti in conto capitale verso Unione Europea e Resto del Mondo per escussione di garanzie	0,00	0,00	0,00	0,00
U.2.04.15.01.000	Altri trasferimenti in conto capitale verso Unione Europea per escussione di garanzie	0,00	0,00	0,00	0,00
U.2.04.15.02.000	Altri trasferimenti in conto capitale verso Resto del Mondo per escussione di garanzie	0,00	0,00	0,00	0,00
U.2.04.16.00.000	Trasferimenti in conto capitale erogati a titolo di ripiano disavanzi pregressi ad Amministrazioni pubbliche	0,00	0,00	0,00	0,00
U.2.04.16.01.000	Trasferimenti in conto capitale erogati a titolo di ripiano disavanzi pregressi a Amministrazioni Centrali	0,00	0,00	0,00	0,00

ELENCO DELLE PREVISIONI E DEI RISULTATI DI COMPETENZA E DI CASSA SECONDO LA STRUTTURA DEL PIANO DEI CONTI
Esercizio Finanziario 2016

CODIFICA DEL PIANO DEI CONTI	DENOMINAZIONE VOCE del PIANO DEI CONTI	COMPETENZA		CASSA	
		PREVISIONI	RISULTATI	PREVISIONI	RISULTATI
U.2.04.16.02.000	Trasferimenti in conto capitale erogati a titolo di ripiano disavanzi pregressi a Amministrazioni Locali	0,00	0,00	0,00	0,00
U.2.04.16.03.000	Trasferimenti in conto capitale erogati a titolo di ripiano disavanzi pregressi a Enti di Previdenza	0,00	0,00	0,00	0,00
U.2.04.16.99.000	Trasferimenti in conto capitale erogati a titolo di ripiano disavanzi pregressi a organismi interni e/o unità locali della amministrazione	0,00	0,00	0,00	0,00
U.2.04.17.00.000	Trasferimenti in conto capitale erogati a titolo di ripiano disavanzi pregressi a Famiglie	0,00	0,00	0,00	0,00
U.2.04.17.01.000	Trasferimenti in conto capitale erogati a titolo di ripiano disavanzi pregressi a Famiglie	0,00	0,00	0,00	0,00
U.2.04.18.00.000	Trasferimenti in conto capitale erogati a titolo di ripiano disavanzi pregressi a Imprese	0,00	0,00	0,00	0,00
U.2.04.18.01.000	Trasferimenti in conto capitale erogati a titolo di ripiano disavanzi pregressi a imprese controllate	0,00	0,00	0,00	0,00
U.2.04.18.02.000	Trasferimenti in conto capitale erogati a titolo di ripiano disavanzi pregressi a altre imprese partecipate	0,00	0,00	0,00	0,00
U.2.04.18.03.000	Trasferimenti in conto capitale erogati a titolo di ripiano disavanzi pregressi a altre Imprese	0,00	0,00	0,00	0,00
U.2.04.19.00.000	Trasferimenti in conto capitale erogati a titolo di ripiano disavanzi pregressi a Istituzioni Sociali Private	0,00	0,00	0,00	0,00
U.2.04.19.01.000	Trasferimenti in conto capitale erogati a titolo di ripiano disavanzi pregressi a Istituzioni Sociali Private	0,00	0,00	0,00	0,00
U.2.04.20.00.000	Trasferimenti in conto capitale erogati a titolo di ripiano disavanzi pregressi all'Unione Europea e al Resto del Mondo	0,00	0,00	0,00	0,00
U.2.04.20.01.000	Trasferimenti in conto capitale erogati a titolo di ripiano disavanzi pregressi all'Unione Europea	0,00	0,00	0,00	0,00
U.2.04.20.02.000	Trasferimenti in conto capitale erogati a titolo di ripiano disavanzi pregressi al Resto del Mondo	0,00	0,00	0,00	0,00
U.2.04.21.00.000	Altri trasferimenti in conto capitale n.a.c. ad Amministrazioni pubbliche	0,00	0,00	0,00	0,00
U.2.04.21.01.000	Altri trasferimenti in conto capitale n.a.c. a Amministrazioni Centrali	0,00	0,00	0,00	0,00
U.2.04.21.02.000	Altri trasferimenti in conto capitale n.a.c. a Amministrazioni Locali	0,00	0,00	0,00	0,00
U.2.04.21.03.000	Altri trasferimenti in conto capitale n.a.c. a Enti di Previdenza	0,00	0,00	0,00	0,00
U.2.04.21.99.000	Altri trasferimenti in conto capitale n.a.c. a organismi interni e/o unità locali della amministrazione	0,00	0,00	0,00	0,00
U.2.04.22.00.000	Altri trasferimenti in conto capitale n.a.c. a Famiglie	0,00	0,00	0,00	0,00
U.2.04.22.01.000	Altri trasferimenti in conto capitale n.a.c. a Famiglie	0,00	0,00	0,00	0,00
U.2.04.23.00.000	Altri trasferimenti in conto capitale n.a.c. a Imprese	0,00	0,00	0,00	0,00
U.2.04.23.01.000	Altri trasferimenti in conto capitale n.a.c. a imprese controllate	0,00	0,00	0,00	0,00
U.2.04.23.02.000	Altri trasferimenti in conto capitale n.a.c. a altre imprese partecipate	0,00	0,00	0,00	0,00
U.2.04.23.03.000	Altri trasferimenti in conto capitale n.a.c. a altre Imprese	0,00	0,00	0,00	0,00
U.2.04.24.00.000	Altri trasferimenti in conto capitale n.a.c. a Istituzioni Sociali Private	0,00	0,00	0,00	0,00
U.2.04.24.01.000	Altri trasferimenti in conto capitale n.a.c. a Istituzioni Sociali Private	0,00	0,00	0,00	0,00
U.2.04.25.00.000	Altri trasferimenti in conto capitale n.a.c. all'Unione Europea e al Resto del Mondo	0,00	0,00	0,00	0,00
U.2.04.25.01.000	Altri trasferimenti in conto capitale n.a.c. all'Unione Europea	0,00	0,00	0,00	0,00
U.2.04.25.02.000	Altri trasferimenti in conto capitale n.a.c. al Resto del Mondo	0,00	0,00	0,00	0,00
U.2.05.00.00.000	Altre spese in conto capitale	63.617.419,77	578.255,27	555.361,13	397.960,22
U.2.05.01.00.000	Fondi di riserva e altri accantonamenti in c/capitale	0,00	0,00	0,00	0,00
U.2.05.01.01.000	Fondi di riserva in c/capitale	0,00	0,00	0,00	0,00
U.2.05.01.02.000	Fondi speciali c/capitale	0,00	0,00	0,00	0,00
U.2.05.01.99.000	Altri accantonamenti in c/capitale	0,00	0,00	0,00	0,00
U.2.05.02.00.000	Fondi pluriennali vincolati c/capitale	62.949.400,77	0,00	0,00	0,00
U.2.05.02.01.000	Fondi pluriennali vincolati c/capitale	62.949.400,77	0,00	0,00	0,00
U.2.05.03.00.000	Fondo crediti di dubbia e difficile esazione in c/capitale	0,00	0,00	0,00	0,00
U.2.05.03.01.000	Fondo crediti di dubbia e difficile esazione in c/capitale	0,00	0,00	0,00	0,00
U.2.05.04.00.000	Altri rimborsi in conto capitale di somme non dovute o incassate in eccesso	400.000,00	310.236,45	287.342,13	129.941,40
U.2.05.04.01.000	Rimborsi in conto capitale ad Amministrazioni Centrali di somme non dovute o incassate in eccesso	0,00	0,00	0,00	0,00

ELENCO DELLE PREVISIONI E DEI RISULTATI DI COMPETENZA E DI CASSA SECONDO LA STRUTTURA DEL PIANO DEI CONTI
Esercizio Finanziario 2016

CODIFICA DEL PIANO DEI CONTI	DENOMINAZIONE VOCE del PIANO DEI CONTI	COMPETENZA		CASSA	
		PREVISIONI	RISULTATI	PREVISIONI	RISULTATI
U.2.05.04.02.000	Rimborsi in conto capitale ad Amministrazioni Locali di somme non dovute o incassate in eccesso	0,00	0,00	0,00	0,00
U.2.05.04.03.000	Rimborsi in conto capitale a Enti Previdenziali di somme non dovute o incassate in eccesso	0,00	0,00	0,00	0,00
U.2.05.04.04.000	Rimborsi in conto capitale a Famiglie di somme non dovute o incassate in eccesso	400.000,00	310.236,45	287.342,13	129.941,40
U.2.05.04.05.000	Rimborsi in conto capitale a Imprese di somme non dovute o incassate in eccesso	0,00	0,00	0,00	0,00
U.2.05.04.06.000	Rimborsi in conto capitale a Istituzioni Sociali Private di somme non dovute o incassate in eccesso	0,00	0,00	0,00	0,00
U.2.05.99.00.000	Altre spese in conto capitale n.a.c.	268.019,00	268.018,82	268.019,00	268.018,82
U.2.05.99.99.000	Altre spese in conto capitale n.a.c.	268.019,00	268.018,82	268.019,00	268.018,82
U.3.00.00.00.000	Spese per incremento attività finanziarie	16.325.398,00	6.119.326,01	20.825.398,00	10.619.326,01
U.3.01.00.00.000	Acquisizioni di attività finanziarie	500.000,00	500.000,00	5.000.000,00	5.000.000,00
U.3.01.01.00.000	Acquisizioni di partecipazioni e conferimenti di capitale	500.000,00	500.000,00	5.000.000,00	5.000.000,00
U.3.01.01.01.000	Acquisizioni di partecipazioni e conferimenti di capitale in imprese incluse nelle Amministrazioni Centrali	0,00	0,00	0,00	0,00
U.3.01.01.02.000	Acquisizioni di partecipazioni e conferimenti di capitale in imprese incluse nelle Amministrazioni Locali	0,00	0,00	0,00	0,00
U.3.01.01.03.000	Acquisizioni di partecipazioni e conferimenti di capitale in altre imprese	500.000,00	500.000,00	5.000.000,00	5.000.000,00
U.3.01.01.04.000	Acquisizioni di partecipazioni e conferimenti di capitale in Istituzioni sociali private - ISP	0,00	0,00	0,00	0,00
U.3.01.02.00.000	Acquisizioni di quote di fondi comuni di investimento	0,00	0,00	0,00	0,00
U.3.01.02.01.000	Acquisizioni di quote di fondi immobiliari	0,00	0,00	0,00	0,00
U.3.01.02.02.000	Acquisizioni di quote di altri fondi comuni di investimento	0,00	0,00	0,00	0,00
U.3.01.03.00.000	Acquisizione di titoli obbligazionari a breve termine	0,00	0,00	0,00	0,00
U.3.01.03.01.000	Acquisizione di titoli obbligazionari a breve termine emessi da Amministrazioni Centrali	0,00	0,00	0,00	0,00
U.3.01.03.02.000	Acquisizione di titoli obbligazionari a breve termine emessi da Amministrazioni Locali	0,00	0,00	0,00	0,00
U.3.01.03.03.000	Acquisizione di titoli obbligazionari a breve termine emessi da imprese residenti	0,00	0,00	0,00	0,00
U.3.01.03.04.000	Acquisizione di titoli obbligazionari a breve termine emessi da soggetti non residenti	0,00	0,00	0,00	0,00
U.3.01.04.00.000	Acquisizione di titoli obbligazionari a medio-lungo termine	0,00	0,00	0,00	0,00
U.3.01.04.01.000	Acquisizione di titoli obbligazionari a medio-lungo emessi da Amministrazioni Centrali	0,00	0,00	0,00	0,00
U.3.01.04.02.000	Acquisizione di titoli obbligazionari a medio-lungo emessi da Amministrazioni Locali	0,00	0,00	0,00	0,00
U.3.01.04.03.000	Acquisizione di titoli obbligazionari a medio-lungo emessi da altri soggetti residenti	0,00	0,00	0,00	0,00
U.3.01.04.04.000	Acquisizione di titoli obbligazionari a medio-lungo emessi da soggetti non residenti	0,00	0,00	0,00	0,00
U.3.02.00.00.000	Concessione crediti di breve termine	0,00	0,00	0,00	0,00
U.3.02.01.00.000	Concessione crediti di breve periodo a tasso agevolato a Amministrazioni Pubbliche	0,00	0,00	0,00	0,00
U.3.02.01.01.000	Concessione crediti di breve periodo a tasso agevolato a Amministrazioni Centrali	0,00	0,00	0,00	0,00
U.3.02.01.02.000	Concessione crediti di breve periodo a tasso agevolato a Amministrazioni Locali	0,00	0,00	0,00	0,00
U.3.02.01.03.000	Concessione crediti di breve periodo a tasso agevolato a Enti di Previdenza	0,00	0,00	0,00	0,00
U.3.02.01.04.000	Concessione crediti di breve periodo a tasso agevolato a organismi interni e/o unità locali dell'amministrazione	0,00	0,00	0,00	0,00
U.3.02.02.00.000	Concessione crediti di breve periodo a tasso agevolato a Famiglie	0,00	0,00	0,00	0,00
U.3.02.02.01.000	Concessione crediti di breve periodo a tasso agevolato a Famiglie	0,00	0,00	0,00	0,00
U.3.02.03.00.000	Concessione crediti di breve periodo a tasso agevolato a Imprese	0,00	0,00	0,00	0,00
U.3.02.03.01.000	Concessione crediti di breve periodo a tasso agevolato a imprese controllate	0,00	0,00	0,00	0,00
U.3.02.03.02.000	Concessione crediti di breve periodo a tasso agevolato a altre imprese partecipate	0,00	0,00	0,00	0,00
U.3.02.03.03.000	Concessione crediti di breve periodo a tasso agevolato alla Cassa Depositi e Prestiti - SPA	0,00	0,00	0,00	0,00
U.3.02.03.04.000	Concessione crediti di breve periodo a tasso agevolato a altre Imprese	0,00	0,00	0,00	0,00
U.3.02.04.00.000	Concessione crediti di breve periodo a tasso agevolato a Istituzioni Sociali Private	0,00	0,00	0,00	0,00
U.3.02.04.01.000	Concessione crediti di breve periodo a tasso agevolato a Istituzioni Sociali Private	0,00	0,00	0,00	0,00
U.3.02.05.00.000	Concessione crediti di breve periodo a tasso agevolato all'Unione Europea e al Resto del Mondo	0,00	0,00	0,00	0,00
U.3.02.05.01.000	Concessione crediti di breve periodo a tasso agevolato all'Unione Europea	0,00	0,00	0,00	0,00

ELENCO DELLE PREVISIONI E DEI RISULTATI DI COMPETENZA E DI CASSA SECONDO LA STRUTTURA DEL PIANO DEI CONTI
Esercizio Finanziario 2016

CODIFICA DEL PIANO DEI CONTI	DENOMINAZIONE VOCE del PIANO DEI CONTI	COMPETENZA		CASSA	
		PREVISIONI	RISULTATI	PREVISIONI	RISULTATI
U.3.02.05.02.000	Concessione crediti di breve periodo a tasso agevolato al Resto del Mondo	0,00	0,00	0,00	0,00
U.3.02.06.00.000	Concessione crediti di breve periodo a tasso non agevolato a Amministrazione Pubbliche	0,00	0,00	0,00	0,00
U.3.02.06.01.000	Concessione crediti di breve periodo a tasso non agevolato a Amministrazioni Centrali	0,00	0,00	0,00	0,00
U.3.02.06.02.000	Concessione crediti di breve periodo a tasso non agevolato a Amministrazioni Locali	0,00	0,00	0,00	0,00
U.3.02.06.03.000	Concessione crediti di breve periodo a tasso non agevolato a Enti di Previdenza	0,00	0,00	0,00	0,00
U.3.02.06.04.000	Concessione crediti di breve periodo a tasso non agevolato a organismi interni e/o unità locali dell'amministrazione	0,00	0,00	0,00	0,00
U.3.02.07.00.000	Concessione crediti di breve periodo a tasso non agevolato a Famiglie	0,00	0,00	0,00	0,00
U.3.02.07.01.000	Concessione crediti di breve periodo a tasso non agevolato a Famiglie	0,00	0,00	0,00	0,00
U.3.02.08.00.000	Concessione crediti di breve periodo a tasso non agevolato a Imprese	0,00	0,00	0,00	0,00
U.3.02.08.01.000	Concessione crediti di breve periodo a tasso non agevolato a imprese controllate	0,00	0,00	0,00	0,00
U.3.02.08.02.000	Concessione crediti di breve periodo a tasso non agevolato a altre imprese partecipate	0,00	0,00	0,00	0,00
U.3.02.08.03.000	Concessione crediti di breve periodo a tasso non agevolato alla Cassa Depositi e Prestiti - SPA	0,00	0,00	0,00	0,00
U.3.02.08.04.000	Concessione crediti di breve periodo a tasso non agevolato a altre Imprese	0,00	0,00	0,00	0,00
U.3.02.09.00.000	Concessione crediti di breve periodo a tasso non agevolato a Istituzioni Sociali Private	0,00	0,00	0,00	0,00
U.3.02.09.01.000	Concessione crediti di breve periodo a tasso non agevolato a Istituzioni Sociali Private	0,00	0,00	0,00	0,00
U.3.02.10.00.000	Concessione crediti di breve periodo a tasso non agevolato all'Unione Europea e al Resto del Mondo	0,00	0,00	0,00	0,00
U.3.02.10.01.000	Concessione crediti di breve periodo a tasso non agevolato all'Unione Europea	0,00	0,00	0,00	0,00
U.3.02.10.02.000	Concessione crediti di breve periodo a tasso non agevolato al Resto del Mondo	0,00	0,00	0,00	0,00
U.3.03.00.00.000	Concessione crediti di medio-lungo termine	15.825.398,00	5.619.326,01	15.825.398,00	5.619.326,01
U.3.03.01.00.000	Concessione Crediti di medio-lungo termine a tasso agevolato a Amministrazione Pubbliche	0,00	0,00	0,00	0,00
U.3.03.01.01.000	Concessione Crediti di medio-lungo termine a tasso agevolato a Amministrazioni Centrali	0,00	0,00	0,00	0,00
U.3.03.01.02.000	Concessione Crediti di medio-lungo termine a tasso agevolato a Amministrazioni Locali	0,00	0,00	0,00	0,00
U.3.03.01.03.000	Concessione Crediti di medio-lungo termine a tasso agevolato a Enti di Previdenza	0,00	0,00	0,00	0,00
U.3.03.01.04.000	Concessione Crediti di medio-lungo termine a tasso agevolato a organismi interni e/o unità locali dell'amministrazione	0,00	0,00	0,00	0,00
U.3.03.02.00.000	Concessione Crediti di medio-lungo termine a tasso agevolato a Famiglie	0,00	0,00	0,00	0,00
U.3.03.02.01.000	Concessione Crediti di medio-lungo termine a tasso agevolato a Famiglie	0,00	0,00	0,00	0,00
U.3.03.03.00.000	Concessione Crediti di medio-lungo termine a tasso agevolato a Imprese	0,00	0,00	0,00	0,00
U.3.03.03.01.000	Concessione Crediti di medio-lungo termine a tasso agevolato a imprese controllate	0,00	0,00	0,00	0,00
U.3.03.03.02.000	Concessione Crediti di medio-lungo termine a tasso agevolato a altre imprese partecipate	0,00	0,00	0,00	0,00
U.3.03.03.03.000	Concessione Crediti di medio-lungo termine a tasso agevolato alla Cassa Depositi e Prestiti - SPA	0,00	0,00	0,00	0,00
U.3.03.03.04.000	Concessione Crediti di medio-lungo termine a tasso agevolato a altre Imprese	0,00	0,00	0,00	0,00
U.3.03.04.00.000	Concessione Crediti di medio-lungo termine a tasso agevolato a Istituzioni Sociali Private	0,00	0,00	0,00	0,00
U.3.03.04.01.000	Concessione Crediti di medio-lungo termine a tasso agevolato a Istituzioni Sociali Private	0,00	0,00	0,00	0,00
U.3.03.05.00.000	Concessione Crediti di medio-lungo termine a tasso agevolato all'Unione Europea e al Resto del Mondo	0,00	0,00	0,00	0,00
U.3.03.05.01.000	Concessione Crediti di medio-lungo termine a tasso agevolato all'Unione Europea	0,00	0,00	0,00	0,00
U.3.03.05.02.000	Concessione Crediti di medio-lungo termine a tasso agevolato al Resto del Mondo	0,00	0,00	0,00	0,00
U.3.03.06.00.000	Concessione crediti di medio-lungo termine a tasso non agevolato a Amministrazione Pubbliche	0,00	0,00	0,00	0,00
U.3.03.06.01.000	Concessione crediti di medio-lungo termine a tasso non agevolato a Amministrazioni Centrali	0,00	0,00	0,00	0,00
U.3.03.06.02.000	Concessione crediti di medio-lungo termine a tasso non agevolato a Amministrazioni Locali	0,00	0,00	0,00	0,00
U.3.03.06.03.000	Concessione crediti di medio-lungo termine a tasso non agevolato a Enti di Previdenza	0,00	0,00	0,00	0,00
U.3.03.06.04.000	Concessione crediti di medio-lungo termine a tasso non agevolato a organismi interni e/o unità locali dell'amministrazione	0,00	0,00	0,00	0,00
U.3.03.07.00.000	Concessione crediti di medio-lungo termine a tasso non agevolato a Famiglie	0,00	0,00	0,00	0,00

ELENCO DELLE PREVISIONI E DEI RISULTATI DI COMPETENZA E DI CASSA SECONDO LA STRUTTURA DEL PIANO DEI CONTI
Esercizio Finanziario 2016

CODIFICA DEL PIANO DEI CONTI	DENOMINAZIONE VOCE del PIANO DEI CONTI	COMPETENZA		CASSA	
		PREVISIONI	RISULTATI	PREVISIONI	RISULTATI
U.3.03.07.01.000	Concessione crediti di medio-lungo termine a tasso non agevolato a Famiglie	0,00	0,00	0,00	0,00
U.3.03.08.00.000	Concessione crediti di medio-lungo termine a tasso non agevolato a Imprese	15.825.398,00	5.619.326,01	15.825.398,00	5.619.326,01
U.3.03.08.01.000	Concessione crediti di medio-lungo termine a tasso non agevolato a imprese controllate	0,00	0,00	0,00	0,00
U.3.03.08.02.000	Concessione crediti di medio-lungo termine a tasso non agevolato a altre imprese partecipate	0,00	0,00	0,00	0,00
U.3.03.08.03.000	Concessione crediti di medio-lungo termine a tasso non agevolato alla Cassa Depositi e Prestiti - SPA	15.825.398,00	5.619.326,01	15.825.398,00	5.619.326,01
U.3.03.08.04.000	Concessione crediti di medio-lungo termine a tasso non agevolato a altre Imprese	0,00	0,00	0,00	0,00
U.3.03.09.00.000	Concessione crediti di medio-lungo termine a tasso non agevolato a Istituzioni Sociali Private	0,00	0,00	0,00	0,00
U.3.03.09.01.000	Concessione crediti di medio-lungo termine a tasso non agevolato a Istituzioni Sociali Private	0,00	0,00	0,00	0,00
U.3.03.10.00.000	Concessione crediti di medio-lungo termine a tasso non agevolato all'Unione Europea e al Resto del Mondo	0,00	0,00	0,00	0,00
U.3.03.10.01.000	Concessione crediti di medio-lungo termine a tasso non agevolato all'Unione Europea	0,00	0,00	0,00	0,00
U.3.03.10.02.000	Concessione crediti di medio-lungo termine a tasso non agevolato al Resto del Mondo	0,00	0,00	0,00	0,00
U.3.03.11.00.000	Concessione crediti a Amministrazioni Pubbliche a seguito di escussione di garanzie	0,00	0,00	0,00	0,00
U.3.03.11.01.000	Concessione crediti a Amministrazioni Centrali a seguito di escussione di garanzie	0,00	0,00	0,00	0,00
U.3.03.11.02.000	Concessione crediti a Amministrazioni Locali a seguito di escussione di garanzie	0,00	0,00	0,00	0,00
U.3.03.11.03.000	Concessione crediti a Enti di Previdenza a seguito di escussione di garanzie	0,00	0,00	0,00	0,00
U.3.03.12.00.000	Concessione crediti a Famiglie a seguito di escussione di garanzie	0,00	0,00	0,00	0,00
U.3.03.12.01.000	Concessione crediti a Famiglie a seguito di escussione di garanzie	0,00	0,00	0,00	0,00
U.3.03.13.00.000	Concessione crediti a Imprese a seguito di escussione di garanzie	0,00	0,00	0,00	0,00
U.3.03.13.01.000	Concessione crediti a imprese controllate a seguito di escussione di garanzie	0,00	0,00	0,00	0,00
U.3.03.13.02.000	Concessione crediti a altre imprese partecipate a seguito di escussione di garanzie	0,00	0,00	0,00	0,00
U.3.03.13.03.000	Concessione crediti alla Cassa Depositi e Prestiti - SPA a seguito di escussione di garanzie	0,00	0,00	0,00	0,00
U.3.03.13.04.000	Concessione crediti a altre Imprese a seguito di escussione di garanzie	0,00	0,00	0,00	0,00
U.3.03.14.00.000	Concessione crediti a Istituzioni Sociali Private a seguito di escussione di garanzie	0,00	0,00	0,00	0,00
U.3.03.14.01.000	Concessione crediti a Istituzioni Sociali Private a seguito di escussione di garanzie	0,00	0,00	0,00	0,00
U.3.03.15.00.000	Concessione crediti a Unione Europea e del Resto del Mondo a seguito di escussione di garanzie	0,00	0,00	0,00	0,00
U.3.03.15.01.000	Concessione crediti a Unione Europea a seguito di escussione di garanzie	0,00	0,00	0,00	0,00
U.3.03.15.02.000	Concessione crediti a Resto del Mondo a seguito di escussione di garanzie	0,00	0,00	0,00	0,00
U.3.04.00.00.000	Altre spese per incremento di attività finanziarie	0,00	0,00	0,00	0,00
U.3.04.01.00.000	Incremento di altre attività finanziarie verso Amministrazione Pubbliche	0,00	0,00	0,00	0,00
U.3.04.01.01.000	Incremento di altre attività finanziarie verso Amministrazioni Centrali	0,00	0,00	0,00	0,00
U.3.04.01.02.000	Incremento di altre attività finanziarie verso Amministrazioni Locali	0,00	0,00	0,00	0,00
U.3.04.01.03.000	Incremento di altre attività finanziarie verso Enti di Previdenza	0,00	0,00	0,00	0,00
U.3.04.02.00.000	Incremento di altre attività finanziarie verso Famiglie	0,00	0,00	0,00	0,00
U.3.04.02.01.000	Incremento di altre attività finanziarie verso Famiglie	0,00	0,00	0,00	0,00
U.3.04.03.00.000	Incremento di altre attività finanziarie verso Imprese	0,00	0,00	0,00	0,00
U.3.04.03.01.000	Incremento di altre attività finanziarie verso imprese controllate	0,00	0,00	0,00	0,00
U.3.04.03.02.000	Incremento di altre attività finanziarie verso altre imprese partecipate	0,00	0,00	0,00	0,00
U.3.04.03.03.000	Incremento di altre attività finanziarie verso la Cassa Depositi e Prestiti - SPA	0,00	0,00	0,00	0,00
U.3.04.03.04.000	Incremento di altre attività finanziarie verso altre Imprese	0,00	0,00	0,00	0,00
U.3.04.04.00.000	Incremento di altre attività finanziarie verso Istituzioni Sociali Private	0,00	0,00	0,00	0,00
U.3.04.04.01.000	Incremento di altre attività finanziarie verso Istituzioni Sociali Private	0,00	0,00	0,00	0,00
U.3.04.05.00.000	Incremento di altre attività finanziarie verso UE e Resto del Mondo	0,00	0,00	0,00	0,00
U.3.04.05.01.000	Incremento di altre attività finanziarie verso la UE	0,00	0,00	0,00	0,00
U.3.04.05.02.000	Incremento di altre attività finanziarie verso il Resto del Mondo	0,00	0,00	0,00	0,00

ELENCO DELLE PREVISIONI E DEI RISULTATI DI COMPETENZA E DI CASSA SECONDO LA STRUTTURA DEL PIANO DEI CONTI
Esercizio Finanziario 2016

CODIFICA DEL PIANO DEI CONTI	DENOMINAZIONE VOCE del PIANO DEI CONTI	COMPETENZA		CASSA	
		PREVISIONI	RISULTATI	PREVISIONI	RISULTATI
U.3.04.06.00.000	Versamenti ai conti di tesoreria statale (da parte dei soggetti non sottoposti al regime di Tesoreria Unica)	0,00	0,00	0,00	0,00
U.3.04.06.01.000	Versamenti ai conti di tesoreria statale (da parte dei soggetti non sottoposti al regime di Tesoreria Unica)	0,00	0,00	0,00	0,00
U.3.04.07.00.000	Versamenti a depositi bancari	0,00	0,00	0,00	0,00
U.3.04.07.01.000	Versamenti a depositi bancari	0,00	0,00	0,00	0,00
U.3.04.08.00.000	Spese da derivato di ammortamento	0,00	0,00	0,00	0,00
U.3.04.08.01.000	Spese da derivato di ammortamento	0,00	0,00	0,00	0,00
U.4.00.00.00.000	Rimborso Prestiti	6.317.856,00	6.108.470,62	6.317.856,00	4.798.619,91
U.4.01.00.00.000	Rimborso di titoli obbligazionari	817.050,00	817.049,12	817.050,00	460.009,01
U.4.01.01.00.000	Rimborso di titoli obbligazionari a breve termine	0,00	0,00	0,00	0,00
U.4.01.01.01.000	Rimborso di titoli obbligazionari a breve termine in valuta domestica	0,00	0,00	0,00	0,00
U.4.01.01.02.000	Rimborso di titoli obbligazionari a breve termine in valuta estera	0,00	0,00	0,00	0,00
U.4.01.02.00.000	Rimborso di titoli obbligazionari a medio-lungo termine	817.050,00	817.049,12	817.050,00	460.009,01
U.4.01.02.01.000	Rimborso di titoli obbligazionari a medio-lungo termine in valuta domestica	817.050,00	817.049,12	817.050,00	460.009,01
U.4.01.02.02.000	Rimborso di titoli obbligazionari a medio-lungo termine in valuta estera	0,00	0,00	0,00	0,00
U.4.02.00.00.000	Rimborso prestiti a breve termine	196.992,00	0,00	196.992,00	0,00
U.4.02.01.00.000	Rimborso Finanziamenti a breve termine	196.992,00	0,00	196.992,00	0,00
U.4.02.01.01.000	Rimborso finanziamenti a breve termine a Amministrazioni Centrali	0,00	0,00	0,00	0,00
U.4.02.01.02.000	Rimborso finanziamenti a breve termine a Amministrazioni Locali	0,00	0,00	0,00	0,00
U.4.02.01.03.000	Rimborso finanziamenti a breve termine a Enti previdenziali	0,00	0,00	0,00	0,00
U.4.02.01.04.000	Rimborso finanziamenti a breve termine a Imprese	0,00	0,00	0,00	0,00
U.4.02.01.05.000	Rimborso finanziamenti a breve termine a altri soggetti	196.992,00	0,00	196.992,00	0,00
U.4.02.02.00.000	Chiusura Anticipazioni	0,00	0,00	0,00	0,00
U.4.02.02.01.000	Chiusura Anticipazioni a titolo oneroso	0,00	0,00	0,00	0,00
U.4.02.02.02.000	Chiusura Anticipazioni a titolo non oneroso	0,00	0,00	0,00	0,00
U.4.03.00.00.000	Rimborso mutui e altri finanziamenti a medio lungo termine	5.303.814,00	5.291.421,50	5.303.814,00	4.338.610,90
U.4.03.01.00.000	Rimborso Mutui e altri finanziamenti a medio lungo termine	5.303.814,00	5.291.421,50	5.303.814,00	4.338.610,90
U.4.03.01.01.000	Rimborso Mutui e altri finanziamenti a medio lungo termine ad Amministrazioni Centrali	186.113,00	175.025,39	186.113,00	175.025,39
U.4.03.01.02.000	Rimborso Mutui e altri finanziamenti a medio lungo termine a Amministrazioni Locali	46.076,00	46.076,00	46.076,00	46.076,00
U.4.03.01.03.000	Rimborso Mutui e altri finanziamenti a medio lungo termine a Enti previdenziali	0,00	0,00	0,00	0,00
U.4.03.01.04.000	Rimborso Mutui e altri finanziamenti a medio lungo termine a Imprese	5.071.625,00	5.070.320,11	5.071.625,00	4.117.509,51
U.4.03.01.05.000	Rimborso Mutui e altri finanziamenti a medio lungo termine ad altri soggetti con controparte residente	0,00	0,00	0,00	0,00
U.4.03.01.06.000	Rimborso Mutui e altri finanziamenti a medio lungo termine ad altri soggetti con controparte non residente	0,00	0,00	0,00	0,00
U.4.03.02.00.000	Rimborso prestiti da attualizzazione Contributi Pluriennali	0,00	0,00	0,00	0,00
U.4.03.02.01.000	Rimborso prestiti da attualizzazione Contributi Pluriennali	0,00	0,00	0,00	0,00
U.4.04.00.00.000	Rimborso di altre forme di indebitamento	0,00	0,00	0,00	0,00
U.4.04.02.00.000	Rimborso Prestiti - Leasing finanziario	0,00	0,00	0,00	0,00
U.4.04.02.01.000	Rimborso Prestiti - Leasing finanziario	0,00	0,00	0,00	0,00
U.4.04.03.00.000	Rimborso Prestiti - Operazioni di cartolarizzazione	0,00	0,00	0,00	0,00
U.4.04.03.01.000	Rimborso Prestiti - Operazioni di cartolarizzazione	0,00	0,00	0,00	0,00
U.4.04.04.00.000	Rimborso prestiti - Derivati	0,00	0,00	0,00	0,00
U.4.04.04.01.000	Rimborso prestiti - Derivati	0,00	0,00	0,00	0,00
U.5.00.00.00.000	Chiusura Anticipazioni ricevute da istituto tesoriere/cassiere	65.112.999,00	0,00	65.112.999,00	0,00
U.5.01.00.00.000	Chiusura Anticipazioni ricevute da istituto tesoriere/cassiere	65.112.999,00	0,00	65.112.999,00	0,00
U.5.01.01.00.000	Chiusura Anticipazioni ricevute da istituto tesoriere/cassiere	65.112.999,00	0,00	65.112.999,00	0,00

ELENCO DELLE PREVISIONI E DEI RISULTATI DI COMPETENZA E DI CASSA SECONDO LA STRUTTURA DEL PIANO DEI CONTI
Esercizio Finanziario 2016

CODIFICA DEL PIANO DEI CONTI	DENOMINAZIONE VOCE del PIANO DEI CONTI	COMPETENZA		CASSA	
		PREVISIONI	RISULTATI	PREVISIONI	RISULTATI
U.5.01.01.01.000	Chiusura Anticipazioni ricevute da istituto tesoriere/cassiere	65.112.999,00	0,00	65.112.999,00	0,00
U.7.00.00.00.000	Uscite per conto terzi e partite di giro	82.815.000,00	38.001.509,49	86.430.128,07	38.457.370,44
U.7.01.00.00.000	Uscite per partite di giro	73.800.000,00	34.429.526,28	76.748.242,19	36.598.301,50
U.7.01.01.00.000	Versamenti di altre ritenute	43.100.000,00	15.734.914,49	43.100.000,00	16.451.156,74
U.7.01.01.01.000	Versamento della ritenuta del 4% sui contributi pubblici	3.100.000,00	178.488,09	3.100.000,00	174.944,09
U.7.01.01.02.000	Versamento delle ritenute per scissione contabile IVA (split payment)	40.000.000,00	15.556.426,40	40.000.000,00	16.276.212,65
U.7.01.01.99.000	Versamento di altre ritenute n.a.c.	0,00	0,00	0,00	0,00
U.7.01.02.00.000	Versamenti di ritenute su Redditi da lavoro dipendente	24.000.000,00	16.806.166,33	24.520.938,06	17.005.326,66
U.7.01.02.01.000	Versamenti di ritenute erariali su Redditi da lavoro dipendente riscosse per conto terzi	15.000.000,00	10.112.502,17	15.000.000,00	10.310.136,28
U.7.01.02.02.000	Versamenti di ritenute previdenziali e assistenziali su Redditi da lavoro dipendente riscosse per conto terzi	7.605.000,00	5.859.178,76	8.265.938,06	5.863.557,95
U.7.01.02.99.000	Altri versamenti di ritenute al personale dipendente per conto di terzi	1.395.000,00	834.485,40	1.255.000,00	831.632,43
U.7.01.03.00.000	Versamenti di ritenute su Redditi da lavoro autonomo	2.600.000,00	896.677,38	2.600.000,00	866.787,45
U.7.01.03.01.000	Versamenti di ritenute erariali su Redditi da lavoro autonomo per conto terzi	2.500.000,00	882.044,92	2.500.000,00	851.591,90
U.7.01.03.02.000	Versamenti di ritenute previdenziali e assistenziali su Redditi da lavoro autonomo per conto terzi	100.000,00	14.632,46	100.000,00	15.195,55
U.7.01.03.99.000	Altri versamenti di ritenute al personale con contratto di lavoro autonomo per conto di terzi	0,00	0,00	0,00	0,00
U.7.01.04.00.000	Trasferimento di risorse dalla gestione ordinaria alla gestione sanitaria della Regione	0,00	0,00	0,00	0,00
U.7.01.04.01.000	Destinazione di risorse regionali per il finanziamento aggiuntivo della Sanità - per equilibri di sistema	0,00	0,00	0,00	0,00
U.7.01.04.02.000	Destinazione di risorse regionali per il finanziamento aggiuntivo della Sanità - quota manovra per equilibri di sistema	0,00	0,00	0,00	0,00
U.7.01.04.99.000	Destinazione di risorse regionali per il finanziamento aggiuntivo della Sanità n.a.c.	0,00	0,00	0,00	0,00
U.7.01.99.00.000	Altre uscite per partite di giro	4.100.000,00	991.768,08	6.527.304,13	2.275.030,65
U.7.01.99.01.000	Spese non andate a buon fine	100.000,00	124.138,33	142.000,00	65.950,18
U.7.01.99.02.000	Chiusura anticipazioni sanità della tesoreria statale	0,00	0,00	0,00	0,00
U.7.01.99.03.000	Costituzione fondi economici e carte aziendali	1.000.000,00	469.987,27	1.000.000,00	472.753,27
U.7.01.99.04.000	Integrazione disponibilità dal conto sanità al conto non sanità della Regione	0,00	0,00	0,00	0,00
U.7.01.99.05.000	Integrazione disponibilità dal conto non sanità al conto sanità della Regione	0,00	0,00	0,00	0,00
U.7.01.99.06.000	Uscite derivanti dalla gestione degli incassi vincolati degli enti locali	0,00	0,00	0,00	0,00
U.7.01.99.99.000	Altre uscite per partite di giro n.a.c.	3.000.000,00	397.642,48	5.385.304,13	1.736.327,20
U.7.02.00.00.000	Uscite per conto terzi	9.015.000,00	3.571.983,21	9.681.885,88	1.859.068,94
U.7.02.01.00.000	Acquisto di beni e servizi per conto terzi	200.000,00	103.300,00	215.000,00	73.619,99
U.7.02.01.01.000	Acquisto di beni per conto di terzi	0,00	0,00	0,00	0,00
U.7.02.01.02.000	Acquisto di servizi per conto di terzi	200.000,00	103.300,00	215.000,00	73.619,99
U.7.02.02.00.000	Trasferimenti per conto terzi a Amministrazioni pubbliche	1.900.000,00	1.723.997,70	1.900.000,00	302.865,59
U.7.02.02.01.000	Trasferimenti per conto terzi a Amministrazioni Centrali	600.000,00	244.803,04	600.000,00	244.803,04
U.7.02.02.02.000	Trasferimenti per conto terzi a Amministrazioni Locali	1.300.000,00	1.479.194,66	1.300.000,00	58.062,55
U.7.02.02.03.000	Trasferimenti per conto terzi a Enti di Previdenza	0,00	0,00	0,00	0,00
U.7.02.03.00.000	Trasferimenti per conto terzi a Altri settori	315.000,00	284.133,89	406.885,88	378.130,26
U.7.02.03.01.000	Trasferimenti per conto terzi a Famiglie	0,00	0,00	0,00	0,00
U.7.02.03.02.000	Trasferimenti per conto terzi a Imprese	205.000,00	197.050,08	279.047,53	261.307,93
U.7.02.03.03.000	Trasferimenti per conto terzi a Istituzioni Sociali Private	110.000,00	87.083,81	127.838,35	116.822,33
U.7.02.03.04.000	Trasferimenti per conto terzi all'Unione Europea e al Resto del Mondo	0,00	0,00	0,00	0,00
U.7.02.04.00.000	Depositi di/prezzo terzi	800.000,00	341.431,78	1.347.000,00	256.228,94
U.7.02.04.01.000	Costituzione di depositi cauzionali o contrattuali presso terzi	0,00	0,00	0,00	0,00
U.7.02.04.02.000	Restituzione di depositi cauzionali o contrattuali di terzi	800.000,00	341.431,78	1.347.000,00	256.228,94
U.7.02.05.00.000	Versamenti di imposte e tributi riscosse per conto terzi	400.000,00	402.793,20	413.000,00	340.446,94
U.7.02.05.01.000	Versamenti di imposte e tasse di natura corrente riscosse per conto di terzi	400.000,00	402.793,20	413.000,00	340.446,94

ELENCO DELLE PREVISIONI E DEI RISULTATI DI COMPETENZA E DI CASSA SECONDO LA STRUTTURA DEL PIANO DEI CONTI
Esercizio Finanziario 2016

CODIFICA DEL PIANO DEI CONTI	DENOMINAZIONE VOCE del PIANO DEI CONTI	COMPETENZA		CASSA	
		PREVISIONI	RISULTATI	PREVISIONI	RISULTATI
U.7.02.05.02.000	Versamenti di imposte in conto capitale rimosse per conto di terzi	0,00	0,00	0,00	0,00
U.7.02.99.00.000	Altre uscite per conto terzi	5.400.000,00	716.326,64	5.400.000,00	507.777,22
U.7.02.99.99.000	Altre uscite per conto terzi n.a.c.	5.400.000,00	716.326,64	5.400.000,00	507.777,22

**RENDICONTO DEL TESORIERE 2016
GESTIONE DELLE SPESE**

MISSIONE PROGRAMMA TITOLO	DENOMINAZIONE	RESIDUI PASSIVI AL 1/1/2016 (RS)		PAGAMENTI IN C/RESIDUI (PR)	
		PREVISIONI DEFINITIVE DI COMPETENZA (CP)		PAGAMENTI IN C/COMPETENZA (PC)	
		PREVISIONI DEFINITIVE DI CASSA (CS)		TOTALE PAGAMENTI (TP)	
Missione	01 Servizi istituzionali, generali e di gestione				
0101 Programma	01 Organi istituzionali				
Titolo	1 Spese correnti	RS	788.614,16	PR	620.818,25
		CP	6.350.786,40	PC	4.658.743,14
		CS	6.659.683,40	TP	5.279.561,39
Titolo	2 Spese in conto capitale	RS	219.076,75	PR	40.621,25
		CP	276.635,00	PC	49.084,00
		CS	393.161,75	TP	89.705,25
Titolo	3 Spese per incremento di attivita' finanziarie	RS	0,00	PR	0,00
		CP	0,00	PC	0,00
		CS	0,00	TP	0,00
Titolo	4 Rimborso di prestiti	RS	0,00	PR	0,00
		CP	0,00	PC	0,00
		CS	0,00	TP	0,00
Totale Programma 01	Organi istituzionali	RS	1.007.690,91	PR	661.439,50
		CP	6.627.421,40	PC	4.707.827,14
		CS	7.052.845,15	TP	5.369.266,64
0102 Programma	02 Segreteria generale				
Titolo	1 Spese correnti	RS	182.885,97	PR	179.427,74
		CP	5.587.111,51	PC	4.194.005,92
		CS	5.399.138,99	TP	4.373.433,66
Titolo	2 Spese in conto capitale	RS	3.508,54	PR	0,00
		CP	0,00	PC	0,00
		CS	3.508,54	TP	0,00
Titolo	3 Spese per incremento di attivita' finanziarie	RS	0,00	PR	0,00
		CP	0,00	PC	0,00
		CS	0,00	TP	0,00
Titolo	4 Rimborso di prestiti	RS	0,00	PR	0,00
		CP	0,00	PC	0,00
		CS	0,00	TP	0,00
Totale Programma 02	Segreteria generale	RS	186.394,51	PR	179.427,74
		CP	5.587.111,51	PC	4.194.005,92
		CS	5.402.647,53	TP	4.373.433,66
0103 Programma	03 Gestione economica, finanziaria, programmazione, provveditorato				

**RENDICONTO DEL TESORIERE 2016
GESTIONE DELLE SPESE**

MISSIONE PROGRAMMA TITOLO	DENOMINAZIONE	RESIDUI PASSIVI AL 1/1/2016 (RS)		PAGAMENTI IN C/RESIDUI (PR)	
		PREVISIONI DEFINITIVE DI COMPETENZA (CP)		PAGAMENTI IN C/COMPETENZA (PC)	
		PREVISIONI DEFINITIVE DI CASSA (CS)		TOTALE PAGAMENTI (TP)	
Titolo	1 Spese correnti	RS	1.663.420,12	PR	1.581.568,18
		CP	19.376.020,94	PC	15.068.108,68
		CS	19.879.115,05	TP	16.649.676,86
Titolo	2 Spese in conto capitale	RS	105.860,67	PR	105.852,51
		CP	653.143,00	PC	283.688,70
		CS	605.202,92	TP	389.541,21
Titolo	3 Spese per incremento di attivita' finanziarie	RS	4.500.000,00	PR	4.500.000,00
		CP	16.325.398,00	PC	6.119.326,01
		CS	20.825.398,00	TP	10.619.326,01
Titolo	4 Rimborso di prestiti	RS	0,00	PR	0,00
		CP	0,00	PC	0,00
		CS	0,00	TP	0,00
Totale Programma	03 Gestione economica, finanziaria, programmazione, provveditorato	RS	6.269.280,79	PR	6.187.420,69
		CP	36.354.561,94	PC	21.471.123,39
		CS	41.309.715,97	TP	27.658.544,08
0104 Programma	04 Gestione delle entrate tributarie e servizi fiscali				
Titolo	1 Spese correnti	RS	862.939,86	PR	430.235,29
		CP	2.698.577,00	PC	1.564.506,91
		CS	2.876.708,12	TP	1.994.742,20
Titolo	2 Spese in conto capitale	RS	6.832,00	PR	6.832,00
		CP	56.000,00	PC	0,00
		CS	56.000,00	TP	6.832,00
Titolo	3 Spese per incremento di attivita' finanziarie	RS	0,00	PR	0,00
		CP	0,00	PC	0,00
		CS	0,00	TP	0,00
Titolo	4 Rimborso di prestiti	RS	0,00	PR	0,00
		CP	0,00	PC	0,00
		CS	0,00	TP	0,00
Totale Programma	04 Gestione delle entrate tributarie e servizi fiscali	RS	869.771,86	PR	437.067,29
		CP	2.754.577,00	PC	1.564.506,91
		CS	2.932.708,12	TP	2.001.574,20
0105 Programma	05 Gestione dei beni demaniali e patrimoniali				

**RENDICONTO DEL TESORIERE 2016
GESTIONE DELLE SPESE**

MISSIONE PROGRAMMA TITOLO	DENOMINAZIONE	RESIDUI PASSIVI AL 1/1/2016 (RS)		PAGAMENTI IN C/RESIDUI (PR)	
		PREVISIONI DEFINITIVE DI COMPETENZA (CP)		PAGAMENTI IN C/COMPETENZA (PC)	
		PREVISIONI DEFINITIVE DI CASSA (CS)		TOTALE PAGAMENTI (TP)	
Titolo	1 Spese correnti	RS	2.369.838,35	PR	1.476.889,25
		CP	6.644.194,39	PC	4.312.237,20
		CS	7.711.137,28	TP	5.789.126,45
Titolo	2 Spese in conto capitale	RS	2.503.095,37	PR	1.715.173,46
		CP	4.188.318,92	PC	98.536,59
		CS	3.785.018,82	TP	1.813.710,05
Titolo	3 Spese per incremento di attivita' finanziarie	RS	0,00	PR	0,00
		CP	0,00	PC	0,00
		CS	0,00	TP	0,00
Titolo	4 Rimborso di prestiti	RS	0,00	PR	0,00
		CP	0,00	PC	0,00
		CS	0,00	TP	0,00
Totale Programma 05 Gestione dei beni demaniali e patrimoniali		RS	4.872.933,72	PR	3.192.062,71
		CP	10.832.513,31	PC	4.410.773,79
		CS	11.496.156,10	TP	7.602.836,50
0106	Programma 06 Ufficio tecnico				
Titolo	1 Spese correnti	RS	2.722.064,75	PR	2.087.695,49
		CP	7.143.635,72	PC	5.550.738,14
		CS	8.895.710,04	TP	7.638.433,63
Titolo	2 Spese in conto capitale	RS	4.256.769,83	PR	2.606.577,42
		CP	20.718.831,29	PC	8.045.197,14
		CS	13.610.877,77	TP	10.651.774,56
Titolo	3 Spese per incremento di attivita' finanziarie	RS	0,00	PR	0,00
		CP	0,00	PC	0,00
		CS	0,00	TP	0,00
Titolo	4 Rimborso di prestiti	RS	0,00	PR	0,00
		CP	381.816,30	PC	264.618,72
		CS	381.816,30	TP	264.618,72
Totale Programma 06 Ufficio tecnico		RS	6.978.834,58	PR	4.694.272,91
		CP	28.244.283,31	PC	13.860.554,00
		CS	22.888.404,11	TP	18.554.826,91
0107	Programma 07 Elezioni e consultazioni popolari - Anagrafe e stato civile				
Titolo	1 Spese correnti	RS	114.686,42	PR	114.380,34
		CP	4.511.366,35	PC	3.121.441,67
		CS	4.269.431,52	TP	3.235.822,01

**RENDICONTO DEL TESORIERE 2016
GESTIONE DELLE SPESE**

MISSIONE PROGRAMMA TITOLO	DENOMINAZIONE	RESIDUI PASSIVI AL 1/1/2016 (RS)		PAGAMENTI IN C/RESIDUI (PR)	
		PREVISIONI DEFINITIVE DI COMPETENZA (CP)		PAGAMENTI IN C/COMPETENZA (PC)	
		PREVISIONI DEFINITIVE DI CASSA (CS)		TOTALE PAGAMENTI (TP)	
Titolo	2 Spese in conto capitale	RS	0,00	PR	0,00
		CP	0,00	PC	0,00
		CS	0,00	TP	0,00
Titolo	3 Spese per incremento di attivita' finanziarie	RS	0,00	PR	0,00
		CP	0,00	PC	0,00
		CS	0,00	TP	0,00
Titolo	4 Rimborso di prestiti	RS	0,00	PR	0,00
		CP	0,00	PC	0,00
		CS	0,00	TP	0,00
Totale Programma 07	Elezioni e consultazioni popolari - Anagrafe e stato civile	RS	114.686,42	PR	114.380,34
		CP	4.511.366,35	PC	3.121.441,67
		CS	4.269.431,52	TP	3.235.822,01
0108 Programma	08 Statistica e sistemi informativi				
Titolo	1 Spese correnti	RS	880.298,17	PR	581.577,78
		CP	3.897.476,00	PC	2.576.911,06
		CS	4.215.501,91	TP	3.158.488,84
Titolo	2 Spese in conto capitale	RS	199.820,34	PR	188.254,34
		CP	2.095.416,89	PC	560.470,76
		CS	852.024,98	TP	748.725,10
Titolo	3 Spese per incremento di attivita' finanziarie	RS	0,00	PR	0,00
		CP	0,00	PC	0,00
		CS	0,00	TP	0,00
Titolo	4 Rimborso di prestiti	RS	0,00	PR	0,00
		CP	0,00	PC	0,00
		CS	0,00	TP	0,00
Totale Programma 08	Statistica e sistemi informativi	RS	1.080.118,51	PR	769.832,12
		CP	5.992.892,89	PC	3.137.381,82
		CS	5.067.526,89	TP	3.907.213,94
0109 Programma	09 Assistenza tecnico-amministrativa agli enti locali				
Titolo	1 Spese correnti	RS	0,00	PR	0,00
		CP	0,00	PC	0,00
		CS	0,00	TP	0,00
Titolo	2 Spese in conto capitale	RS	0,00	PR	0,00
		CP	0,00	PC	0,00
		CS	0,00	TP	0,00

**RENDICONTO DEL TESORIERE 2016
GESTIONE DELLE SPESE**

MISSIONE PROGRAMMA TITOLO	DENOMINAZIONE	RESIDUI PASSIVI AL 1/1/2016 (RS)		PAGAMENTI IN C/RESIDUI (PR)	
		PREVISIONI DEFINITIVE DI COMPETENZA (CP)		PAGAMENTI IN C/COMPETENZA (PC)	
		PREVISIONI DEFINITIVE DI CASSA (CS)		TOTALE PAGAMENTI (TP)	
Titolo	3 Spese per incremento di attivita' finanziarie	RS	0,00	PR	0,00
		CP	0,00	PC	0,00
		CS	0,00	TP	0,00
Titolo	4 Rimborso di prestiti	RS	0,00	PR	0,00
		CP	0,00	PC	0,00
		CS	0,00	TP	0,00
Totale Programma 09	Assistenza tecnico-amministrativa agli enti locali	RS	0,00	PR	0,00
		CP	0,00	PC	0,00
		CS	0,00	TP	0,00
0110 Programma	10 Risorse umane				
Titolo	1 Spese correnti	RS	413.865,71	PR	386.212,42
		CP	12.083.717,93	PC	9.824.996,39
		CS	12.122.140,46	TP	10.211.208,81
Titolo	2 Spese in conto capitale	RS	0,00	PR	0,00
		CP	0,00	PC	0,00
		CS	0,00	TP	0,00
Titolo	3 Spese per incremento di attivita' finanziarie	RS	0,00	PR	0,00
		CP	0,00	PC	0,00
		CS	0,00	TP	0,00
Titolo	4 Rimborso di prestiti	RS	0,00	PR	0,00
		CP	0,00	PC	0,00
		CS	0,00	TP	0,00
Totale Programma 10	Risorse umane	RS	413.865,71	PR	386.212,42
		CP	12.083.717,93	PC	9.824.996,39
		CS	12.122.140,46	TP	10.211.208,81
0111 Programma	11 Altri servizi generali				
Titolo	1 Spese correnti	RS	215.533,26	PR	87.698,18
		CP	2.392.577,79	PC	1.424.806,73
		CS	2.197.473,25	TP	1.512.504,91
Titolo	2 Spese in conto capitale	RS	0,00	PR	0,00
		CP	0,00	PC	0,00
		CS	0,00	TP	0,00
Titolo	3 Spese per incremento di attivita' finanziarie	RS	0,00	PR	0,00
		CP	0,00	PC	0,00
		CS	0,00	TP	0,00

**RENDICONTO DEL TESORIERE 2016
GESTIONE DELLE SPESE**

MISSIONE PROGRAMMA TITOLO	DENOMINAZIONE	RESIDUI PASSIVI AL 1/1/2016 (RS)		PAGAMENTI IN C/RESIDUI (PR)	
		PREVISIONI DEFINITIVE DI COMPETENZA (CP)		PAGAMENTI IN C/COMPETENZA (PC)	
		PREVISIONI DEFINITIVE DI CASSA (CS)		TOTALE PAGAMENTI (TP)	
Titolo	4 Rimborso di prestiti	RS	0,00	PR	0,00
		CP	0,00	PC	0,00
		CS	0,00	TP	0,00
Totale Programma	11 Altri servizi generali	RS	215.533,26	PR	87.698,18
		CP	2.392.577,79	PC	1.424.806,73
		CS	2.197.473,25	TP	1.512.504,91
TOTALE MISSIONE	01 Servizi istituzionali, generali e di gestione	RS	22.009.110,27	PR	16.709.813,90
		CP	115.381.023,43	PC	67.717.417,76
		CS	114.739.049,10	TP	84.427.231,66
Missione	02 Giustizia				
0201 Programma	01 Uffici giudiziari				
Titolo	1 Spese correnti	RS	134.690,65	PR	97.811,01
		CP	297.741,00	PC	212.385,59
		CS	397.261,96	TP	310.196,60
Titolo	2 Spese in conto capitale	RS	864.981,81	PR	0,00
		CP	155.000,00	PC	30,00
		CS	822,00	TP	30,00
Titolo	3 Spese per incremento di attivita' finanziarie	RS	0,00	PR	0,00
		CP	0,00	PC	0,00
		CS	0,00	TP	0,00
Titolo	4 Rimborso di prestiti	RS	0,00	PR	0,00
		CP	2.400,00	PC	1.179,67
		CS	2.400,00	TP	1.179,67
Totale Programma	01 Uffici giudiziari	RS	999.672,46	PR	97.811,01
		CP	455.141,00	PC	213.595,26
		CS	400.483,96	TP	311.406,27
0202 Programma	02 Casa circondariale e altri servizi				
Titolo	1 Spese correnti	RS	0,00	PR	0,00
		CP	0,00	PC	0,00
		CS	0,00	TP	0,00
Titolo	2 Spese in conto capitale	RS	0,00	PR	0,00
		CP	0,00	PC	0,00
		CS	0,00	TP	0,00

**RENDICONTO DEL TESORIERE 2016
GESTIONE DELLE SPESE**

MISSIONE PROGRAMMA TITOLO	DENOMINAZIONE	RESIDUI PASSIVI AL 1/1/2016 (RS)		PAGAMENTI IN C/RESIDUI (PR)	
		PREVISIONI DEFINITIVE DI COMPETENZA (CP)		PAGAMENTI IN C/COMPETENZA (PC)	
		PREVISIONI DEFINITIVE DI CASSA (CS)		TOTALE PAGAMENTI (TP)	
Titolo	3 Spese per incremento di attivita' finanziarie	RS	0,00	PR	0,00
		CP	0,00	PC	0,00
		CS	0,00	TP	0,00
Titolo	4 Rimborso di prestiti	RS	0,00	PR	0,00
		CP	0,00	PC	0,00
		CS	0,00	TP	0,00
Totale Programma 02	Casa circondariale e altri servizi	RS	0,00	PR	0,00
		CP	0,00	PC	0,00
		CS	0,00	TP	0,00
TOTALE MISSIONE 02	Giustizia	RS	999.672,46	PR	97.811,01
		CP	455.141,00	PC	213.595,26
		CS	400.483,96	TP	311.406,27
Missione	03 Ordine pubblico e sicurezza				
0301 Programma	01 Polizia locale e amministrativa				
Titolo	1 Spese correnti	RS	1.304.206,32	PR	1.130.919,74
		CP	19.256.339,47	PC	13.485.913,69
		CS	15.475.513,33	TP	14.616.833,43
Titolo	2 Spese in conto capitale	RS	663.040,70	PR	593.153,76
		CP	5.184.601,44	PC	615.210,94
		CS	4.820.823,36	TP	1.208.364,70
Titolo	3 Spese per incremento di attivita' finanziarie	RS	0,00	PR	0,00
		CP	0,00	PC	0,00
		CS	0,00	TP	0,00
Titolo	4 Rimborso di prestiti	RS	0,00	PR	0,00
		CP	0,00	PC	0,00
		CS	0,00	TP	0,00
Totale Programma 01	Polizia locale e amministrativa	RS	1.967.247,02	PR	1.724.073,50
		CP	24.440.940,91	PC	14.101.124,63
		CS	20.296.336,69	TP	15.825.198,13
0302 Programma	02 Sistema integrato di sicurezza urbana				
Titolo	1 Spese correnti	RS	1.220.924,71	PR	1.156.246,13
		CP	5.043.031,07	PC	3.566.815,76
		CS	5.484.229,45	TP	4.723.061,89

**RENDICONTO DEL TESORIERE 2016
GESTIONE DELLE SPESE**

MISSIONE PROGRAMMA TITOLO	DENOMINAZIONE	RESIDUI PASSIVI AL 1/1/2016 (RS)		PAGAMENTI IN C/RESIDUI (PR)	
		PREVISIONI DEFINITIVE DI COMPETENZA (CP)		PAGAMENTI IN C/COMPETENZA (PC)	
		PREVISIONI DEFINITIVE DI CASSA (CS)		TOTALE PAGAMENTI (TP)	
Titolo	2 Spese in conto capitale	RS	0,00	PR	0,00
		CP	0,00	PC	0,00
		CS	0,00	TP	0,00
Titolo	3 Spese per incremento di attivita' finanziarie	RS	0,00	PR	0,00
		CP	0,00	PC	0,00
		CS	0,00	TP	0,00
Titolo	4 Rimborso di prestiti	RS	0,00	PR	0,00
		CP	0,00	PC	0,00
		CS	0,00	TP	0,00
Totale Programma 02	Sistema integrato di sicurezza urbana	RS	1.220.924,71	PR	1.156.246,13
		CP	5.043.031,07	PC	3.566.815,76
		CS	5.484.229,45	TP	4.723.061,89
TOTALE MISSIONE	03 Ordine pubblico e sicurezza	RS	3.188.171,73	PR	2.880.319,63
		CP	29.483.971,98	PC	17.667.940,39
		CS	25.780.566,14	TP	20.548.260,02
Missione	04 Istruzione e diritto allo studio				
0401 Programma	01 Istruzione prescolastica				
Titolo	1 Spese correnti	RS	910.041,94	PR	908.545,15
		CP	6.614.787,00	PC	4.671.253,96
		CS	6.676.596,17	TP	5.579.799,11
Titolo	2 Spese in conto capitale	RS	13.831,03	PR	3.472,58
		CP	187.549,02	PC	13.793,47
		CS	158.890,68	TP	17.266,05
Titolo	3 Spese per incremento di attivita' finanziarie	RS	0,00	PR	0,00
		CP	0,00	PC	0,00
		CS	0,00	TP	0,00
Titolo	4 Rimborso di prestiti	RS	0,00	PR	0,00
		CP	46.350,00	PC	23.015,43
		CS	46.350,00	TP	23.015,43
Totale Programma 01	Istruzione prescolastica	RS	923.872,97	PR	912.017,73
		CP	6.848.686,02	PC	4.708.062,86
		CS	6.881.836,85	TP	5.620.080,59
0402 Programma	02 Altri ordini di istruzione				

**RENDICONTO DEL TESORIERE 2016
GESTIONE DELLE SPESE**

MISSIONE PROGRAMMA TITOLO	DENOMINAZIONE	RESIDUI PASSIVI AL 1/1/2016 (RS)		PAGAMENTI IN C/RESIDUI (PR)	
		PREVISIONI DEFINITIVE DI COMPETENZA (CP)		PAGAMENTI IN C/COMPETENZA (PC)	
		PREVISIONI DEFINITIVE DI CASSA (CS)		TOTALE PAGAMENTI (TP)	
Titolo	1 Spese correnti	RS	314.078,23	PR	296.914,50
		CP	3.133.579,33	PC	2.257.364,86
		CS	3.247.773,50	TP	2.554.279,36
Titolo	2 Spese in conto capitale	RS	260.036,98	PR	174.288,37
		CP	8.642.212,68	PC	781.693,20
		CS	1.267.421,30	TP	955.981,57
Titolo	3 Spese per incremento di attivita' finanziarie	RS	0,00	PR	0,00
		CP	0,00	PC	0,00
		CS	0,00	TP	0,00
Titolo	4 Rimborso di prestiti	RS	0,00	PR	0,00
		CP	414.543,70	PC	339.155,28
		CS	414.543,70	TP	339.155,28
Totale Programma 02 Altri ordini di istruzione		RS	574.115,21	PR	471.202,87
		CP	12.190.335,71	PC	3.378.213,34
		CS	4.929.738,50	TP	3.849.416,21
0404	Programma 04 Istruzione universitaria				
Titolo	1 Spese correnti	RS	0,00	PR	0,00
		CP	0,00	PC	0,00
		CS	0,00	TP	0,00
Titolo	2 Spese in conto capitale	RS	0,00	PR	0,00
		CP	0,00	PC	0,00
		CS	0,00	TP	0,00
Titolo	3 Spese per incremento di attivita' finanziarie	RS	0,00	PR	0,00
		CP	0,00	PC	0,00
		CS	0,00	TP	0,00
Titolo	4 Rimborso di prestiti	RS	0,00	PR	0,00
		CP	0,00	PC	0,00
		CS	0,00	TP	0,00
Totale Programma 04 Istruzione universitaria		RS	0,00	PR	0,00
		CP	0,00	PC	0,00
		CS	0,00	TP	0,00
0405	Programma 05 Istruzione tecnica superiore				
Titolo	1 Spese correnti	RS	0,00	PR	0,00
		CP	0,00	PC	0,00
		CS	0,00	TP	0,00

**RENDICONTO DEL TESORIERE 2016
GESTIONE DELLE SPESE**

MISSIONE PROGRAMMA TITOLO	DENOMINAZIONE	RESIDUI PASSIVI AL 1/1/2016 (RS)		PAGAMENTI IN C/RESIDUI (PR)	
		PREVISIONI DEFINITIVE DI COMPETENZA (CP)		PAGAMENTI IN C/COMPETENZA (PC)	
		PREVISIONI DEFINITIVE DI CASSA (CS)		TOTALE PAGAMENTI (TP)	
Titolo	2 Spese in conto capitale	RS	0,00	PR	0,00
		CP	0,00	PC	0,00
		CS	0,00	TP	0,00
Titolo	3 Spese per incremento di attivita' finanziarie	RS	0,00	PR	0,00
		CP	0,00	PC	0,00
		CS	0,00	TP	0,00
Titolo	4 Rimborso di prestiti	RS	0,00	PR	0,00
		CP	0,00	PC	0,00
		CS	0,00	TP	0,00
Totale Programma 05	Istruzione tecnica superiore	RS	0,00	PR	0,00
		CP	0,00	PC	0,00
		CS	0,00	TP	0,00
0406 Programma	06 Servizi ausiliari all'istruzione				
Titolo	1 Spese correnti	RS	2.060.316,41	PR	1.812.779,28
		CP	8.447.241,00	PC	6.425.320,65
		CS	10.047.916,70	TP	8.238.099,93
Titolo	2 Spese in conto capitale	RS	512,28	PR	0,00
		CP	0,00	PC	0,00
		CS	0,00	TP	0,00
Titolo	3 Spese per incremento di attivita' finanziarie	RS	0,00	PR	0,00
		CP	0,00	PC	0,00
		CS	0,00	TP	0,00
Titolo	4 Rimborso di prestiti	RS	0,00	PR	0,00
		CP	0,00	PC	0,00
		CS	0,00	TP	0,00
Totale Programma 06	Servizi ausiliari all'istruzione	RS	2.060.828,69	PR	1.812.779,28
		CP	8.447.241,00	PC	6.425.320,65
		CS	10.047.916,70	TP	8.238.099,93
0407 Programma	07 Diritto allo studio				
Titolo	1 Spese correnti	RS	50.848,53	PR	44.070,20
		CP	2.225.677,00	PC	1.627.515,79
		CS	2.061.595,40	TP	1.671.585,99
Titolo	2 Spese in conto capitale	RS	0,00	PR	0,00
		CP	0,00	PC	0,00
		CS	0,00	TP	0,00

**RENDICONTO DEL TESORIERE 2016
GESTIONE DELLE SPESE**

MISSIONE PROGRAMMA TITOLO	DENOMINAZIONE	RESIDUI PASSIVI AL 1/1/2016 (RS)		PAGAMENTI IN C/RESIDUI (PR)	
		PREVISIONI DEFINITIVE DI COMPETENZA (CP)		PAGAMENTI IN C/COMPETENZA (PC)	
		PREVISIONI DEFINITIVE DI CASSA (CS)		TOTALE PAGAMENTI (TP)	
Titolo	3 Spese per incremento di attivita' finanziarie	RS	0,00	PR	0,00
		CP	0,00	PC	0,00
		CS	0,00	TP	0,00
Titolo	4 Rimborso di prestiti	RS	0,00	PR	0,00
		CP	0,00	PC	0,00
		CS	0,00	TP	0,00
Totale Programma 07	Diritto allo studio	RS	50.848,53	PR	44.070,20
		CP	2.225.677,00	PC	1.627.515,79
		CS	2.061.595,40	TP	1.671.585,99
TOTALE MISSIONE 04	Istruzione e diritto allo studio	RS	3.609.665,40	PR	3.240.070,08
		CP	29.711.939,73	PC	16.139.112,64
		CS	23.921.087,45	TP	19.379.182,72
Missione	05 Tutela e valorizzazione dei beni e attivita' culturali				
0501 Programma	01 Valorizzazione dei beni di interesse storico				
Titolo	1 Spese correnti	RS	544,24	PR	0,00
		CP	797.509,00	PC	485.429,77
		CS	773.163,17	TP	485.429,77
Titolo	2 Spese in conto capitale	RS	1.257.515,87	PR	27.498,70
		CP	13.075.069,62	PC	447.977,57
		CS	3.872.581,17	TP	475.476,27
Titolo	3 Spese per incremento di attivita' finanziarie	RS	0,00	PR	0,00
		CP	0,00	PC	0,00
		CS	0,00	TP	0,00
Titolo	4 Rimborso di prestiti	RS	0,00	PR	0,00
		CP	372.341,30	PC	261.294,72
		CS	372.341,30	TP	261.294,72
Totale Programma 01	Valorizzazione dei beni di interesse storico	RS	1.258.060,11	PR	27.498,70
		CP	14.244.919,92	PC	1.194.702,06
		CS	5.018.085,64	TP	1.222.200,76
0502 Programma	02 Attività culturali e interventi diversi nel settore culturale				
Titolo	1 Spese correnti	RS	3.135.977,93	PR	2.939.032,87
		CP	12.438.717,38	PC	8.256.189,01
		CS	13.743.704,16	TP	11.195.221,88

**RENDICONTO DEL TESORIERE 2016
GESTIONE DELLE SPESE**

MISSIONE PROGRAMMA TITOLO	DENOMINAZIONE	RESIDUI PASSIVI AL 1/1/2016 (RS)		PAGAMENTI IN C/RESIDUI (PR)	
		PREVISIONI DEFINITIVE DI COMPETENZA (CP)		PAGAMENTI IN C/COMPETENZA (PC)	
		PREVISIONI DEFINITIVE DI CASSA (CS)		TOTALE PAGAMENTI (TP)	
Titolo	2 Spese in conto capitale	RS	13.222,91	PR	4.255,36
		CP	81.201,80	PC	36.577,80
		CS	83.962,23	TP	40.833,16
Titolo	3 Spese per incremento di attivita' finanziarie	RS	0,00	PR	0,00
		CP	0,00	PC	0,00
		CS	0,00	TP	0,00
Titolo	4 Rimborso di prestiti	RS	0,00	PR	0,00
		CP	0,00	PC	0,00
		CS	0,00	TP	0,00
Totale Programma 02	Attività culturali e interventi diversi nel settore culturale	RS	3.149.200,84	PR	2.943.288,23
		CP	12.519.919,18	PC	8.292.766,81
		CS	13.827.666,39	TP	11.236.055,04
TOTALE MISSIONE 05	Tutela e valorizzazione dei beni e attivita' culturali	RS	4.407.260,95	PR	2.970.786,93
		CP	26.764.839,10	PC	9.487.468,87
		CS	18.845.752,03	TP	12.458.255,80
Missione	06 Politiche giovanili, sport e tempo libero				
0601 Programma	01 Sport e tempo libero				
Titolo	1 Spese correnti	RS	1.093.075,77	PR	747.320,17
		CP	4.496.617,19	PC	2.930.613,74
		CS	4.957.963,47	TP	3.677.933,91
Titolo	2 Spese in conto capitale	RS	620.891,04	PR	395.655,32
		CP	11.305.878,08	PC	901.253,36
		CS	2.021.588,35	TP	1.296.908,68
Titolo	3 Spese per incremento di attivita' finanziarie	RS	0,00	PR	0,00
		CP	0,00	PC	0,00
		CS	0,00	TP	0,00
Titolo	4 Rimborso di prestiti	RS	0,00	PR	0,00
		CP	466.012,70	PC	378.600,09
		CS	466.012,70	TP	378.600,09
Totale Programma 01	Sport e tempo libero	RS	1.713.966,81	PR	1.142.975,49
		CP	16.268.507,97	PC	4.210.467,19
		CS	7.445.564,52	TP	5.353.442,68
0602 Programma	02 Giovani				

**RENDICONTO DEL TESORIERE 2016
GESTIONE DELLE SPESE**

MISSIONE PROGRAMMA TITOLO	DENOMINAZIONE	RESIDUI PASSIVI AL 1/1/2016 (RS)		PAGAMENTI IN C/RESIDUI (PR)	
		PREVISIONI DEFINITIVE DI COMPETENZA (CP)		PAGAMENTI IN C/COMPETENZA (PC)	
		PREVISIONI DEFINITIVE DI CASSA (CS)		TOTALE PAGAMENTI (TP)	
Titolo	1 Spese correnti	RS	7.636,29	PR	6.744,25
		CP	954.993,52	PC	477.194,36
		CS	931.070,32	TP	483.938,61
Titolo	2 Spese in conto capitale	RS	0,00	PR	0,00
		CP	416.000,00	PC	328.749,20
		CS	415.998,00	TP	328.749,20
Titolo	3 Spese per incremento di attivita' finanziarie	RS	0,00	PR	0,00
		CP	0,00	PC	0,00
		CS	0,00	TP	0,00
Titolo	4 Rimborso di prestiti	RS	0,00	PR	0,00
		CP	0,00	PC	0,00
		CS	0,00	TP	0,00
Totale Programma 02 Giovani		RS	7.636,29	PR	6.744,25
		CP	1.370.993,52	PC	805.943,56
		CS	1.347.068,32	TP	812.687,81
TOTALE MISSIONE 06 Politiche giovanili, sport e tempo libero		RS	1.721.603,10	PR	1.149.719,74
		CP	17.639.501,49	PC	5.016.410,75
		CS	8.792.632,84	TP	6.166.130,49
Missione	07 Turismo				
0701 Programma	01 Sviluppo e valorizzazione del turismo				
Titolo	1 Spese correnti	RS	854.900,62	PR	847.301,80
		CP	978.572,00	PC	378.612,45
		CS	1.784.594,03	TP	1.225.914,25
Titolo	2 Spese in conto capitale	RS	0,00	PR	0,00
		CP	1.500,00	PC	0,00
		CS	1.500,00	TP	0,00
Titolo	3 Spese per incremento di attivita' finanziarie	RS	0,00	PR	0,00
		CP	0,00	PC	0,00
		CS	0,00	TP	0,00
Titolo	4 Rimborso di prestiti	RS	0,00	PR	0,00
		CP	0,00	PC	0,00
		CS	0,00	TP	0,00
Totale Programma 01 Sviluppo e valorizzazione del turismo		RS	854.900,62	PR	847.301,80
		CP	980.072,00	PC	378.612,45
		CS	1.786.094,03	TP	1.225.914,25

**RENDICONTO DEL TESORIERE 2016
GESTIONE DELLE SPESE**

MISSIONE PROGRAMMA TITOLO	DENOMINAZIONE	RESIDUI PASSIVI AL 1/1/2016 (RS)		PAGAMENTI IN C/RESIDUI (PR)	
		PREVISIONI DEFINITIVE DI COMPETENZA (CP)		PAGAMENTI IN C/COMPETENZA (PC)	
		PREVISIONI DEFINITIVE DI CASSA (CS)		TOTALE PAGAMENTI (TP)	
<i>TOTALE MISSIONE</i> 07	Turismo	RS	854.900,62	PR	847.301,80
		CP	980.072,00	PC	378.612,45
		CS	1.786.094,03	TP	1.225.914,25
Missione	08 Assetto del territorio ed edilizia abitativa				
0801 Programma	01 Urbanistica e assetto del territorio				
Titolo	1 Spese correnti	RS	109.047,59	PR	108.267,99
		CP	1.554.781,00	PC	1.306.658,44
		CS	1.537.096,21	TP	1.414.926,43
Titolo	2 Spese in conto capitale	RS	422.458,98	PR	69.838,06
		CP	100.000,00	PC	0,00
		CS	477.458,98	TP	69.838,06
Titolo	3 Spese per incremento di attivita' finanziarie	RS	0,00	PR	0,00
		CP	0,00	PC	0,00
		CS	0,00	TP	0,00
Titolo	4 Rimborso di prestiti	RS	0,00	PR	0,00
		CP	0,00	PC	0,00
		CS	0,00	TP	0,00
Totale Programma 01	Urbanistica e assetto del territorio	RS	531.506,57	PR	178.106,05
		CP	1.654.781,00	PC	1.306.658,44
		CS	2.014.555,19	TP	1.484.764,49
0802 Programma	02 Edilizia residenziale pubblica e locale e piani di edilizia economico-popolare				
Titolo	1 Spese correnti	RS	16.647,97	PR	15.905,90
		CP	470.100,00	PC	341.744,66
		CS	433.269,37	TP	357.650,56
Titolo	2 Spese in conto capitale	RS	599.205,34	PR	70.993,83
		CP	8.097.390,86	PC	340.452,99
		CS	2.548.689,37	TP	411.446,82
Titolo	3 Spese per incremento di attivita' finanziarie	RS	0,00	PR	0,00
		CP	0,00	PC	0,00
		CS	0,00	TP	0,00
Titolo	4 Rimborso di prestiti	RS	0,00	PR	0,00
		CP	177.426,00	PC	106.002,45
		CS	177.426,00	TP	106.002,45

**RENDICONTO DEL TESORIERE 2016
GESTIONE DELLE SPESE**

MISSIONE PROGRAMMA TITOLO	DENOMINAZIONE	RESIDUI PASSIVI AL 1/1/2016 (RS)		PAGAMENTI IN C/RESIDUI (PR)	
		PREVISIONI DEFINITIVE DI COMPETENZA (CP)		PAGAMENTI IN C/COMPETENZA (PC)	
		PREVISIONI DEFINITIVE DI CASSA (CS)		TOTALE PAGAMENTI (TP)	
Totale Programma 02	Edilizia residenziale pubblica e locale e piani di edilizia economico-popolare	RS	615.853,31	PR	86.899,73
		CP	8.744.916,86	PC	788.200,10
		CS	3.159.384,74	TP	875.099,83
TOTALE MISSIONE 08	Assetto del territorio ed edilizia abitativa	RS	1.147.359,88	PR	265.005,78
		CP	10.399.697,86	PC	2.094.858,54
		CS	5.173.939,93	TP	2.359.864,32
Missione 09	Sviluppo sostenibile e tutela del territorio e dell'ambiente				
0901 Programma	01 Difesa del suolo				
Titolo	1 Spese correnti	RS	28.504,30	PR	27.060,74
		CP	112.887,00	PC	91.286,36
		CS	135.293,74	TP	118.347,10
Titolo	2 Spese in conto capitale	RS	0,00	PR	0,00
		CP	79.817,05	PC	19.247,42
		CS	19.247,42	TP	19.247,42
Titolo	3 Spese per incremento di attivita' finanziarie	RS	0,00	PR	0,00
		CP	0,00	PC	0,00
		CS	0,00	TP	0,00
Titolo	4 Rimborso di prestiti	RS	0,00	PR	0,00
		CP	0,00	PC	0,00
		CS	0,00	TP	0,00
Totale Programma 01	Difesa del suolo	RS	28.504,30	PR	27.060,74
		CP	192.704,05	PC	110.533,78
		CS	154.541,16	TP	137.594,52
0902 Programma	02 Tutela, valorizzazione e recupero ambientale				
Titolo	1 Spese correnti	RS	863.784,89	PR	844.169,00
		CP	5.149.473,29	PC	2.609.903,34
		CS	5.660.010,87	TP	3.454.072,34
Titolo	2 Spese in conto capitale	RS	806.327,38	PR	765.851,41
		CP	6.791.043,60	PC	651.487,53
		CS	2.537.883,61	TP	1.417.338,94
Titolo	3 Spese per incremento di attivita' finanziarie	RS	0,00	PR	0,00
		CP	0,00	PC	0,00
		CS	0,00	TP	0,00

**RENDICONTO DEL TESORIERE 2016
GESTIONE DELLE SPESE**

MISSIONE PROGRAMMA TITOLO	DENOMINAZIONE	RESIDUI PASSIVI AL 1/1/2016 (RS)		PAGAMENTI IN C/RESIDUI (PR)	
		PREVISIONI DEFINITIVE DI COMPETENZA (CP)		PAGAMENTI IN C/COMPETENZA (PC)	
		PREVISIONI DEFINITIVE DI CASSA (CS)		TOTALE PAGAMENTI (TP)	
Titolo	4 Rimborso di prestiti	RS	0,00	PR	0,00
		CP	231.275,00	PC	191.623,40
		CS	231.275,00	TP	191.623,40
Totale Programma 02	Tutela, valorizzazione e recupero ambientale	RS	1.670.112,27	PR	1.610.020,41
		CP	12.171.791,89	PC	3.453.014,27
		CS	8.429.169,48	TP	5.063.034,68
0903 Programma	03 Rifiuti				
Titolo	1 Spese correnti	RS	8.019.178,45	PR	31.449,12
		CP	39.911.198,00	PC	32.965.575,24
		CS	39.935.448,29	TP	32.997.024,36
Titolo	2 Spese in conto capitale	RS	0,00	PR	0,00
		CP	0,00	PC	0,00
		CS	0,00	TP	0,00
Titolo	3 Spese per incremento di attivita' finanziarie	RS	0,00	PR	0,00
		CP	0,00	PC	0,00
		CS	0,00	TP	0,00
Titolo	4 Rimborso di prestiti	RS	0,00	PR	0,00
		CP	4.850,00	PC	2.384,52
		CS	4.850,00	TP	2.384,52
Totale Programma 03	Rifiuti	RS	8.019.178,45	PR	31.449,12
		CP	39.916.048,00	PC	32.967.959,76
		CS	39.940.298,29	TP	32.999.408,88
0904 Programma	04 Servizio idrico integrato				
Titolo	1 Spese correnti	RS	40.560,90	PR	7.968,50
		CP	189.337,00	PC	102.434,76
		CS	220.392,40	TP	110.403,26
Titolo	2 Spese in conto capitale	RS	1.675.083,11	PR	1.274.480,97
		CP	0,00	PC	0,00
		CS	1.675.083,11	TP	1.274.480,97
Titolo	3 Spese per incremento di attivita' finanziarie	RS	0,00	PR	0,00
		CP	0,00	PC	0,00
		CS	0,00	TP	0,00
Titolo	4 Rimborso di prestiti	RS	0,00	PR	0,00
		CP	116.650,00	PC	57.704,37
		CS	116.650,00	TP	57.704,37

**RENDICONTO DEL TESORIERE 2016
GESTIONE DELLE SPESE**

MISSIONE PROGRAMMA TITOLO	DENOMINAZIONE	RESIDUI PASSIVI AL 1/1/2016 (RS)		PAGAMENTI IN C/RESIDUI (PR)	
		PREVISIONI DEFINITIVE DI COMPETENZA (CP)		PAGAMENTI IN C/COMPETENZA (PC)	
		PREVISIONI DEFINITIVE DI CASSA (CS)		TOTALE PAGAMENTI (TP)	
Totale Programma 04	Servizio idrico integrato	RS	1.715.644,01	PR	1.282.449,47
		CP	305.987,00	PC	160.139,13
		CS	2.012.125,51	TP	1.442.588,60
0905 Programma	05 Aree protette, parchi naturali, protezione naturalistica e forestazione				
Titolo	1 Spese correnti	RS	82.792,99	PR	82.550,64
		CP	642.640,00	PC	290.603,77
		CS	492.791,54	TP	373.154,41
Titolo	2 Spese in conto capitale	RS	7.585,93	PR	7.585,93
		CP	88.300,00	PC	0,00
		CS	81.675,40	TP	7.585,93
Titolo	3 Spese per incremento di attivita' finanziarie	RS	0,00	PR	0,00
		CP	0,00	PC	0,00
		CS	0,00	TP	0,00
Titolo	4 Rimborso di prestiti	RS	0,00	PR	0,00
		CP	0,00	PC	0,00
		CS	0,00	TP	0,00
Totale Programma 05	Aree protette, parchi naturali, protezione naturalistica e forestazione	RS	90.378,92	PR	90.136,57
		CP	730.940,00	PC	290.603,77
		CS	574.466,94	TP	380.740,34
0906 Programma	06 Tutela e valorizzazione delle risorse idriche				
Titolo	1 Spese correnti	RS	0,00	PR	0,00
		CP	0,00	PC	0,00
		CS	0,00	TP	0,00
Titolo	2 Spese in conto capitale	RS	4.067,48	PR	4.067,48
		CP	2.342,40	PC	0,00
		CS	4.067,48	TP	4.067,48
Titolo	3 Spese per incremento di attivita' finanziarie	RS	0,00	PR	0,00
		CP	0,00	PC	0,00
		CS	0,00	TP	0,00
Titolo	4 Rimborso di prestiti	RS	0,00	PR	0,00
		CP	0,00	PC	0,00
		CS	0,00	TP	0,00

**RENDICONTO DEL TESORIERE 2016
GESTIONE DELLE SPESE**

MISSIONE PROGRAMMA TITOLO	DENOMINAZIONE	RESIDUI PASSIVI AL 1/1/2016 (RS)		PAGAMENTI IN C/RESIDUI (PR)	
		PREVISIONI DEFINITIVE DI COMPETENZA (CP)		PAGAMENTI IN C/COMPETENZA (PC)	
		PREVISIONI DEFINITIVE DI CASSA (CS)		TOTALE PAGAMENTI (TP)	
Totale Programma 06	Tutela e valorizzazione delle risorse idriche	RS	4.067,48	PR	4.067,48
		CP	2.342,40	PC	0,00
		CS	4.067,48	TP	4.067,48
0907 Programma	07 Sviluppo sostenibile territorio montano piccoli Comuni				
Titolo	1 Spese correnti	RS	0,00	PR	0,00
		CP	0,00	PC	0,00
		CS	0,00	TP	0,00
Titolo	2 Spese in conto capitale	RS	0,00	PR	0,00
		CP	0,00	PC	0,00
		CS	0,00	TP	0,00
Titolo	3 Spese per incremento di attivita' finanziarie	RS	0,00	PR	0,00
		CP	0,00	PC	0,00
		CS	0,00	TP	0,00
Titolo	4 Rimborso di prestiti	RS	0,00	PR	0,00
		CP	0,00	PC	0,00
		CS	0,00	TP	0,00
Totale Programma 07	Sviluppo sostenibile territorio montano piccoli Comuni	RS	0,00	PR	0,00
		CP	0,00	PC	0,00
		CS	0,00	TP	0,00
0908 Programma	08 Qualità dell'aria e riduzione dell'inquinamento				
Titolo	1 Spese correnti	RS	315.284,28	PR	256.758,67
		CP	1.420.333,02	PC	499.716,59
		CS	1.291.073,67	TP	756.475,26
Titolo	2 Spese in conto capitale	RS	0,00	PR	0,00
		CP	0,00	PC	0,00
		CS	0,00	TP	0,00
Titolo	3 Spese per incremento di attivita' finanziarie	RS	0,00	PR	0,00
		CP	0,00	PC	0,00
		CS	0,00	TP	0,00
Titolo	4 Rimborso di prestiti	RS	0,00	PR	0,00
		CP	0,00	PC	0,00
		CS	0,00	TP	0,00

**RENDICONTO DEL TESORIERE 2016
GESTIONE DELLE SPESE**

MISSIONE PROGRAMMA TITOLO	DENOMINAZIONE	RESIDUI PASSIVI AL 1/1/2016 (RS)		PAGAMENTI IN C/RESIDUI (PR)	
		PREVISIONI DEFINITIVE DI COMPETENZA (CP)		PAGAMENTI IN C/COMPETENZA (PC)	
		PREVISIONI DEFINITIVE DI CASSA (CS)		TOTALE PAGAMENTI (TP)	
Totale Programma 08	Qualità dell'aria e riduzione dell'inquinamento	RS	315.284,28	PR	256.758,67
		CP	1.420.333,02	PC	499.716,59
		CS	1.291.073,67	TP	756.475,26
TOTALE MISSIONE 09	Sviluppo sostenibile e tutela del territorio e dell'ambiente	RS	11.843.169,71	PR	3.301.942,46
		CP	54.740.146,36	PC	37.481.967,30
		CS	52.405.742,53	TP	40.783.909,76
Missione	10 Trasporti e diritto alla mobilità'				
1001 Programma	01 Trasporto ferroviario				
Titolo	1 Spese correnti	RS	0,00	PR	0,00
		CP	0,00	PC	0,00
		CS	0,00	TP	0,00
Titolo	2 Spese in conto capitale	RS	0,00	PR	0,00
		CP	0,00	PC	0,00
		CS	0,00	TP	0,00
Titolo	3 Spese per incremento di attivita' finanziarie	RS	0,00	PR	0,00
		CP	0,00	PC	0,00
		CS	0,00	TP	0,00
Titolo	4 Rimborso di prestiti	RS	0,00	PR	0,00
		CP	0,00	PC	0,00
		CS	0,00	TP	0,00
Totale Programma 01	Trasporto ferroviario	RS	0,00	PR	0,00
		CP	0,00	PC	0,00
		CS	0,00	TP	0,00
1002 Programma	02 Trasporto pubblico locale				
Titolo	1 Spese correnti	RS	8.645.103,57	PR	8.285.983,93
		CP	21.627.574,99	PC	14.300.201,64
		CS	29.937.689,06	TP	22.586.185,57
Titolo	2 Spese in conto capitale	RS	0,00	PR	0,00
		CP	4.406.912,88	PC	309.166,88
		CS	4.373.630,88	TP	309.166,88
Titolo	3 Spese per incremento di attivita' finanziarie	RS	0,00	PR	0,00
		CP	0,00	PC	0,00
		CS	0,00	TP	0,00

**RENDICONTO DEL TESORIERE 2016
GESTIONE DELLE SPESE**

MISSIONE PROGRAMMA TITOLO	DENOMINAZIONE	RESIDUI PASSIVI AL 1/1/2016 (RS)		PAGAMENTI IN C/RESIDUI (PR)	
		PREVISIONI DEFINITIVE DI COMPETENZA (CP)		PAGAMENTI IN C/COMPETENZA (PC)	
		PREVISIONI DEFINITIVE DI CASSA (CS)		TOTALE PAGAMENTI (TP)	
Titolo	4 Rimborso di prestiti	RS	0,00	PR	0,00
		CP	743.500,00	PC	736.887,26
		CS	743.500,00	TP	736.887,26
Totale Programma 02	Trasporto pubblico locale	RS	8.645.103,57	PR	8.285.983,93
		CP	26.777.987,87	PC	15.346.255,78
		CS	35.054.819,94	TP	23.632.239,71
1003 Programma	03 Trasporto per vie d'acqua				
Titolo	1 Spese correnti	RS	0,00	PR	0,00
		CP	0,00	PC	0,00
		CS	0,00	TP	0,00
Titolo	2 Spese in conto capitale	RS	0,00	PR	0,00
		CP	0,00	PC	0,00
		CS	0,00	TP	0,00
Titolo	3 Spese per incremento di attivita' finanziarie	RS	0,00	PR	0,00
		CP	0,00	PC	0,00
		CS	0,00	TP	0,00
Titolo	4 Rimborso di prestiti	RS	0,00	PR	0,00
		CP	0,00	PC	0,00
		CS	0,00	TP	0,00
Totale Programma 03	Trasporto per vie d'acqua	RS	0,00	PR	0,00
		CP	0,00	PC	0,00
		CS	0,00	TP	0,00
1004 Programma	04 Altre modalita' di trasporto				
Titolo	1 Spese correnti	RS	0,00	PR	0,00
		CP	0,00	PC	0,00
		CS	0,00	TP	0,00
Titolo	2 Spese in conto capitale	RS	0,00	PR	0,00
		CP	0,00	PC	0,00
		CS	0,00	TP	0,00
Titolo	3 Spese per incremento di attivita' finanziarie	RS	0,00	PR	0,00
		CP	0,00	PC	0,00
		CS	0,00	TP	0,00
Titolo	4 Rimborso di prestiti	RS	0,00	PR	0,00
		CP	0,00	PC	0,00
		CS	0,00	TP	0,00

**RENDICONTO DEL TESORIERE 2016
GESTIONE DELLE SPESE**

MISSIONE PROGRAMMA TITOLO	DENOMINAZIONE	RESIDUI PASSIVI AL 1/1/2016 (RS)		PAGAMENTI IN C/RESIDUI (PR)	
		PREVISIONI DEFINITIVE DI COMPETENZA (CP)		PAGAMENTI IN C/COMPETENZA (PC)	
		PREVISIONI DEFINITIVE DI CASSA (CS)		TOTALE PAGAMENTI (TP)	
Totale Programma 04	Altre modalità di trasporto	RS	0,00	PR	0,00
		CP	0,00	PC	0,00
		CS	0,00	TP	0,00
1005 Programma	05 Viabilità e infrastrutture stradali				
Titolo	1 Spese correnti	RS	4.860.511,86	PR	4.536.391,93
		CP	16.061.444,50	PC	6.150.599,16
		CS	16.768.313,31	TP	10.686.991,09
Titolo	2 Spese in conto capitale	RS	12.921.325,85	PR	10.874.439,55
		CP	39.307.162,67	PC	5.005.497,07
		CS	21.443.924,67	TP	15.879.936,62
Titolo	3 Spese per incremento di attività finanziarie	RS	0,00	PR	0,00
		CP	0,00	PC	0,00
		CS	0,00	TP	0,00
Titolo	4 Rimborso di prestiti	RS	0,00	PR	0,00
		CP	3.034.417,50	PC	2.358.924,73
		CS	3.034.417,50	TP	2.358.924,73
Totale Programma 05	Viabilità e infrastrutture stradali	RS	17.781.837,71	PR	15.410.831,48
		CP	58.403.024,67	PC	13.515.020,96
		CS	41.246.655,48	TP	28.925.852,44
TOTALE MISSIONE 10	Trasporti e diritto alla mobilità	RS	26.426.941,28	PR	23.696.815,41
		CP	85.181.012,54	PC	28.861.276,74
		CS	76.301.475,42	TP	52.558.092,15
Missione	11 Soccorso civile				
1101 Programma	01 Sistema di protezione civile				
Titolo	1 Spese correnti	RS	13.504,82	PR	12.449,41
		CP	182.958,00	PC	122.705,59
		CS	173.063,36	TP	135.155,00
Titolo	2 Spese in conto capitale	RS	1.699,46	PR	1.699,46
		CP	37.700,00	PC	803,39
		CS	37.700,00	TP	2.502,85
Titolo	3 Spese per incremento di attività finanziarie	RS	0,00	PR	0,00
		CP	0,00	PC	0,00
		CS	0,00	TP	0,00

**RENDICONTO DEL TESORIERE 2016
GESTIONE DELLE SPESE**

MISSIONE PROGRAMMA TITOLO	DENOMINAZIONE	RESIDUI PASSIVI AL 1/1/2016 (RS)		PAGAMENTI IN C/RESIDUI (PR)	
		PREVISIONI DEFINITIVE DI COMPETENZA (CP)		PAGAMENTI IN C/COMPETENZA (PC)	
		PREVISIONI DEFINITIVE DI CASSA (CS)		TOTALE PAGAMENTI (TP)	
Titolo	4 Rimborso di prestiti	RS	0,00	PR	0,00
		CP	0,00	PC	0,00
		CS	0,00	TP	0,00
Totale Programma 01	Sistema di protezione civile	RS	15.204,28	PR	14.148,87
		CP	220.658,00	PC	123.508,98
		CS	210.763,36	TP	137.657,85
1102 Programma	02 Interventi a seguito di calamità naturali				
Titolo	1 Spese correnti	RS	0,00	PR	0,00
		CP	9.000,00	PC	8.880,33
		CS	9.000,00	TP	8.880,33
Titolo	2 Spese in conto capitale	RS	0,00	PR	0,00
		CP	1.800,00	PC	0,00
		CS	1.800,00	TP	0,00
Titolo	3 Spese per incremento di attività finanziarie	RS	0,00	PR	0,00
		CP	0,00	PC	0,00
		CS	0,00	TP	0,00
Titolo	4 Rimborso di prestiti	RS	0,00	PR	0,00
		CP	0,00	PC	0,00
		CS	0,00	TP	0,00
Totale Programma 02	Interventi a seguito di calamità naturali	RS	0,00	PR	0,00
		CP	10.800,00	PC	8.880,33
		CS	10.800,00	TP	8.880,33
TOTALE MISSIONE 11	Soccorso civile	RS	15.204,28	PR	14.148,87
		CP	231.458,00	PC	132.389,31
		CS	221.563,36	TP	146.538,18
Missione	12 Diritti sociali, politiche sociali e famiglia				
1201 Programma	01 Interventi per l'infanzia e i minori e per l'asilo nido				
Titolo	1 Spese correnti	RS	1.972.511,70	PR	1.927.830,25
		CP	14.851.350,71	PC	11.267.350,26
		CS	15.534.666,97	TP	13.195.180,51
Titolo	2 Spese in conto capitale	RS	1.692.801,43	PR	191.042,73
		CP	1.257.284,36	PC	40.080,87
		CS	1.291.407,75	TP	231.123,60

**RENDICONTO DEL TESORIERE 2016
GESTIONE DELLE SPESE**

MISSIONE PROGRAMMA TITOLO	DENOMINAZIONE	RESIDUI PASSIVI AL 1/1/2016 (RS)		PAGAMENTI IN C/RESIDUI (PR)	
		PREVISIONI DEFINITIVE DI COMPETENZA (CP)		PAGAMENTI IN C/COMPETENZA (PC)	
		PREVISIONI DEFINITIVE DI CASSA (CS)		TOTALE PAGAMENTI (TP)	
Titolo	3 Spese per incremento di attivita' finanziarie	RS	0,00	PR	0,00
		CP	0,00	PC	0,00
		CS	0,00	TP	0,00
Titolo	4 Rimborso di prestiti	RS	0,00	PR	0,00
		CP	7.050,00	PC	3.475,59
		CS	7.050,00	TP	3.475,59
Totale Programma 01	Interventi per l'infanzia e i minori e per l'asilo nido	RS	3.665.313,13	PR	2.118.872,98
		CP	16.115.685,07	PC	11.310.906,72
		CS	16.833.124,72	TP	13.429.779,70
1202 Programma	02 Interventi per la disabilità				
Titolo	1 Spese correnti	RS	420.501,20	PR	315.936,73
		CP	8.578.741,92	PC	7.100.009,94
		CS	8.559.157,64	TP	7.415.946,67
Titolo	2 Spese in conto capitale	RS	0,00	PR	0,00
		CP	0,00	PC	0,00
		CS	0,00	TP	0,00
Titolo	3 Spese per incremento di attivita' finanziarie	RS	0,00	PR	0,00
		CP	0,00	PC	0,00
		CS	0,00	TP	0,00
Titolo	4 Rimborso di prestiti	RS	0,00	PR	0,00
		CP	0,00	PC	0,00
		CS	0,00	TP	0,00
Totale Programma 02	Interventi per la disabilità	RS	420.501,20	PR	315.936,73
		CP	8.578.741,92	PC	7.100.009,94
		CS	8.559.157,64	TP	7.415.946,67
1203 Programma	03 Interventi per gli anziani				
Titolo	1 Spese correnti	RS	1.713.789,29	PR	1.627.318,12
		CP	7.007.762,64	PC	4.445.543,23
		CS	8.146.954,76	TP	6.072.861,35
Titolo	2 Spese in conto capitale	RS	0,00	PR	0,00
		CP	0,00	PC	0,00
		CS	0,00	TP	0,00
Titolo	3 Spese per incremento di attivita' finanziarie	RS	0,00	PR	0,00
		CP	0,00	PC	0,00
		CS	0,00	TP	0,00

**RENDICONTO DEL TESORIERE 2016
GESTIONE DELLE SPESE**

MISSIONE PROGRAMMA TITOLO	DENOMINAZIONE	RESIDUI PASSIVI AL 1/1/2016 (RS)		PAGAMENTI IN C/RESIDUI (PR)	
		PREVISIONI DEFINITIVE DI COMPETENZA (CP)		PAGAMENTI IN C/COMPETENZA (PC)	
		PREVISIONI DEFINITIVE DI CASSA (CS)		TOTALE PAGAMENTI (TP)	
Titolo	4 Rimborso di prestiti	RS	0,00	PR	0,00
		CP	0,00	PC	0,00
		CS	0,00	TP	0,00
Totale Programma	03 Interventi per gli anziani	RS	1.713.789,29	PR	1.627.318,12
		CP	7.007.762,64	PC	4.445.543,23
		CS	8.146.954,76	TP	6.072.861,35
1204 Programma	04 Interventi per soggetti a rischio di esclusione sociale				
Titolo	1 Spese correnti	RS	1.979.784,03	PR	1.809.703,49
		CP	5.455.457,17	PC	3.086.038,16
		CS	6.782.696,82	TP	4.895.741,65
Titolo	2 Spese in conto capitale	RS	0,00	PR	0,00
		CP	0,00	PC	0,00
		CS	0,00	TP	0,00
Titolo	3 Spese per incremento di attivita' finanziarie	RS	0,00	PR	0,00
		CP	0,00	PC	0,00
		CS	0,00	TP	0,00
Titolo	4 Rimborso di prestiti	RS	0,00	PR	0,00
		CP	0,00	PC	0,00
		CS	0,00	TP	0,00
Totale Programma	04 Interventi per soggetti a rischio di esclusione sociale	RS	1.979.784,03	PR	1.809.703,49
		CP	5.455.457,17	PC	3.086.038,16
		CS	6.782.696,82	TP	4.895.741,65
1205 Programma	05 Interventi per le famiglie				
Titolo	1 Spese correnti	RS	71.680,93	PR	71.680,93
		CP	514.747,82	PC	275.502,19
		CS	552.957,69	TP	347.183,12
Titolo	2 Spese in conto capitale	RS	0,00	PR	0,00
		CP	0,00	PC	0,00
		CS	0,00	TP	0,00
Titolo	3 Spese per incremento di attivita' finanziarie	RS	0,00	PR	0,00
		CP	0,00	PC	0,00
		CS	0,00	TP	0,00
Titolo	4 Rimborso di prestiti	RS	0,00	PR	0,00
		CP	0,00	PC	0,00
		CS	0,00	TP	0,00

**RENDICONTO DEL TESORIERE 2016
GESTIONE DELLE SPESE**

MISSIONE PROGRAMMA TITOLO	DENOMINAZIONE	RESIDUI PASSIVI AL 1/1/2016 (RS)		PAGAMENTI IN C/RESIDUI (PR)	
		PREVISIONI DEFINITIVE DI COMPETENZA (CP)		PAGAMENTI IN C/COMPETENZA (PC)	
		PREVISIONI DEFINITIVE DI CASSA (CS)		TOTALE PAGAMENTI (TP)	
Totale Programma 05	Interventi per le famiglie	RS	71.680,93	PR	71.680,93
		CP	514.747,82	PC	275.502,19
		CS	552.957,69	TP	347.183,12
1206 Programma	06 Interventi per il diritto alla casa				
Titolo	1 Spese correnti	RS	4.868.729,00	PR	942.091,89
		CP	3.768.589,85	PC	1.395.692,90
		CS	7.884.092,60	TP	2.337.784,79
Titolo	2 Spese in conto capitale	RS	0,00	PR	0,00
		CP	0,00	PC	0,00
		CS	0,00	TP	0,00
Titolo	3 Spese per incremento di attivita' finanziarie	RS	0,00	PR	0,00
		CP	0,00	PC	0,00
		CS	0,00	TP	0,00
Titolo	4 Rimborso di prestiti	RS	0,00	PR	0,00
		CP	0,00	PC	0,00
		CS	0,00	TP	0,00
Totale Programma 06	Interventi per il diritto alla casa	RS	4.868.729,00	PR	942.091,89
		CP	3.768.589,85	PC	1.395.692,90
		CS	7.884.092,60	TP	2.337.784,79
1207 Programma	07 Programmazione e governo della rete dei servizi sociosanitari e sociali				
Titolo	1 Spese correnti	RS	145.111,31	PR	144.574,97
		CP	2.588.314,14	PC	2.244.327,50
		CS	2.608.570,97	TP	2.388.902,47
Titolo	2 Spese in conto capitale	RS	0,00	PR	0,00
		CP	0,00	PC	0,00
		CS	0,00	TP	0,00
Titolo	3 Spese per incremento di attivita' finanziarie	RS	0,00	PR	0,00
		CP	0,00	PC	0,00
		CS	0,00	TP	0,00
Titolo	4 Rimborso di prestiti	RS	0,00	PR	0,00
		CP	0,00	PC	0,00
		CS	0,00	TP	0,00

**RENDICONTO DEL TESORIERE 2016
GESTIONE DELLE SPESE**

MISSIONE PROGRAMMA TITOLO	DENOMINAZIONE	RESIDUI PASSIVI AL 1/1/2016 (RS)		PAGAMENTI IN C/RESIDUI (PR)	
		PREVISIONI DEFINITIVE DI COMPETENZA (CP)		PAGAMENTI IN C/COMPETENZA (PC)	
		PREVISIONI DEFINITIVE DI CASSA (CS)		TOTALE PAGAMENTI (TP)	
Totale Programma 07	Programmazione e governo della rete dei servizi sociosanitari e sociali	RS	145.111,31	PR	144.574,97
		CP	2.588.314,14	PC	2.244.327,50
		CS	2.608.570,97	TP	2.388.902,47
1208 Programma	08 Cooperazione e associazionismo				
Titolo	1 Spese correnti	RS	0,00	PR	0,00
		CP	177.368,18	PC	5.886,18
		CS	39.750,00	TP	5.886,18
Titolo	2 Spese in conto capitale	RS	0,00	PR	0,00
		CP	0,00	PC	0,00
		CS	0,00	TP	0,00
Titolo	3 Spese per incremento di attivita' finanziarie	RS	0,00	PR	0,00
		CP	0,00	PC	0,00
		CS	0,00	TP	0,00
Titolo	4 Rimborso di prestiti	RS	0,00	PR	0,00
		CP	0,00	PC	0,00
		CS	0,00	TP	0,00
Totale Programma 08	Cooperazione e associazionismo	RS	0,00	PR	0,00
		CP	177.368,18	PC	5.886,18
		CS	39.750,00	TP	5.886,18
1209 Programma	09 Servizio necroscopico e cimiteriale				
Titolo	1 Spese correnti	RS	833.431,47	PR	764.358,80
		CP	4.485.035,72	PC	3.101.708,77
		CS	4.487.164,61	TP	3.866.067,57
Titolo	2 Spese in conto capitale	RS	276.932,39	PR	264.604,82
		CP	1.743.308,01	PC	120.996,99
		CS	616.163,33	TP	385.601,81
Titolo	3 Spese per incremento di attivita' finanziarie	RS	0,00	PR	0,00
		CP	0,00	PC	0,00
		CS	0,00	TP	0,00
Titolo	4 Rimborso di prestiti	RS	0,00	PR	0,00
		CP	116.831,50	PC	71.099,52
		CS	116.831,50	TP	71.099,52

**RENDICONTO DEL TESORIERE 2016
GESTIONE DELLE SPESE**

MISSIONE PROGRAMMA TITOLO	DENOMINAZIONE	RESIDUI PASSIVI AL 1/1/2016 (RS)		PAGAMENTI IN C/RESIDUI (PR)	
		PREVISIONI DEFINITIVE DI COMPETENZA (CP)		PAGAMENTI IN C/COMPETENZA (PC)	
		PREVISIONI DEFINITIVE DI CASSA (CS)		TOTALE PAGAMENTI (TP)	
Totale Programma 09	Servizio necroscopico e cimiteriale	RS	1.110.363,86	PR	1.028.963,62
		CP	6.345.175,23	PC	3.293.805,28
		CS	5.220.159,44	TP	4.322.768,90
TOTALE MISSIONE 12	Diritti sociali, politiche sociali e famiglia	RS	13.975.272,75	PR	8.059.142,73
		CP	50.551.842,02	PC	33.157.712,10
		CS	56.627.464,64	TP	41.216.854,83
Missione	13 Tutela della salute				
1301 Programma	01 Servizio sanitario regionale - finanziamento ordinario corrente per la garanzia dei LEA				
Titolo	1 Spese correnti	RS	0,00	PR	0,00
		CP	0,00	PC	0,00
		CS	0,00	TP	0,00
Titolo	2 Spese in conto capitale	RS	0,00	PR	0,00
		CP	0,00	PC	0,00
		CS	0,00	TP	0,00
Titolo	3 Spese per incremento di attivita' finanziarie	RS	0,00	PR	0,00
		CP	0,00	PC	0,00
		CS	0,00	TP	0,00
Titolo	4 Rimborso di prestiti	RS	0,00	PR	0,00
		CP	0,00	PC	0,00
		CS	0,00	TP	0,00
Totale Programma 01	Servizio sanitario regionale - finanziamento ordinario corrente per la garanzia dei LEA	RS	0,00	PR	0,00
		CP	0,00	PC	0,00
		CS	0,00	TP	0,00
1302 Programma	02 Servizio sanitario regionale - finanziamento aggiuntivo corrente per livelli di assistenza superiori ai LEA				
Titolo	1 Spese correnti	RS	0,00	PR	0,00
		CP	0,00	PC	0,00
		CS	0,00	TP	0,00
Titolo	2 Spese in conto capitale	RS	0,00	PR	0,00
		CP	0,00	PC	0,00
		CS	0,00	TP	0,00
Titolo	3 Spese per incremento di attivita' finanziarie	RS	0,00	PR	0,00
		CP	0,00	PC	0,00
		CS	0,00	TP	0,00

**RENDICONTO DEL TESORIERE 2016
GESTIONE DELLE SPESE**

MISSIONE PROGRAMMA TITOLO	DENOMINAZIONE	RESIDUI PASSIVI AL 1/1/2016 (RS)		PAGAMENTI IN C/RESIDUI (PR)	
		PREVISIONI DEFINITIVE DI COMPETENZA (CP)		PAGAMENTI IN C/COMPETENZA (PC)	
		PREVISIONI DEFINITIVE DI CASSA (CS)		TOTALE PAGAMENTI (TP)	
Titolo	4 Rimborso di prestiti	RS	0,00	PR	0,00
		CP	0,00	PC	0,00
		CS	0,00	TP	0,00
Totale Programma	02 Servizio sanitario regionale - finanziamento aggiuntivo corrente per livelli di assistenza superiori ai LEA	RS	0,00	PR	0,00
		CP	0,00	PC	0,00
		CS	0,00	TP	0,00
1303 Programma	03 Servizio sanitario regionale - finanziamento aggiuntivo corrente per la copertura dello squilibrio di bilancio corrente				
Titolo	1 Spese correnti	RS	0,00	PR	0,00
		CP	0,00	PC	0,00
		CS	0,00	TP	0,00
Titolo	2 Spese in conto capitale	RS	0,00	PR	0,00
		CP	0,00	PC	0,00
		CS	0,00	TP	0,00
Titolo	3 Spese per incremento di attivita' finanziarie	RS	0,00	PR	0,00
		CP	0,00	PC	0,00
		CS	0,00	TP	0,00
Titolo	4 Rimborso di prestiti	RS	0,00	PR	0,00
		CP	0,00	PC	0,00
		CS	0,00	TP	0,00
Totale Programma	03 Servizio sanitario regionale - finanziamento aggiuntivo corrente per la copertura dello squilibrio di bilancio corrente	RS	0,00	PR	0,00
		CP	0,00	PC	0,00
		CS	0,00	TP	0,00
1304 Programma	04 Servizio sanitario regionale - ripiano di disavanzi sanitari relativi ad esercizi pregressi				
Titolo	1 Spese correnti	RS	0,00	PR	0,00
		CP	0,00	PC	0,00
		CS	0,00	TP	0,00
Titolo	2 Spese in conto capitale	RS	0,00	PR	0,00
		CP	0,00	PC	0,00
		CS	0,00	TP	0,00
Titolo	3 Spese per incremento di attivita' finanziarie	RS	0,00	PR	0,00
		CP	0,00	PC	0,00
		CS	0,00	TP	0,00
Titolo	4 Rimborso di prestiti	RS	0,00	PR	0,00
		CP	0,00	PC	0,00
		CS	0,00	TP	0,00

**RENDICONTO DEL TESORIERE 2016
GESTIONE DELLE SPESE**

MISSIONE PROGRAMMA TITOLO	DENOMINAZIONE	RESIDUI PASSIVI AL 1/1/2016 (RS)		PAGAMENTI IN C/RESIDUI (PR)	
		PREVISIONI DEFINITIVE DI COMPETENZA (CP)		PAGAMENTI IN C/COMPETENZA (PC)	
		PREVISIONI DEFINITIVE DI CASSA (CS)		TOTALE PAGAMENTI (TP)	
Totale Programma 04	Servizio sanitario regionale - ripiano di disavanzi sanitari relativi ad esercizi pregressi	RS	0,00	PR	0,00
		CP	0,00	PC	0,00
		CS	0,00	TP	0,00
1305 Programma	05 Servizio sanitario regionale - investimenti sanitari				
Titolo	1 Spese correnti	RS	0,00	PR	0,00
		CP	0,00	PC	0,00
		CS	0,00	TP	0,00
Titolo	2 Spese in conto capitale	RS	0,00	PR	0,00
		CP	0,00	PC	0,00
		CS	0,00	TP	0,00
Titolo	3 Spese per incremento di attivita' finanziarie	RS	0,00	PR	0,00
		CP	0,00	PC	0,00
		CS	0,00	TP	0,00
Titolo	4 Rimborso di prestiti	RS	0,00	PR	0,00
		CP	0,00	PC	0,00
		CS	0,00	TP	0,00
Totale Programma 05	Servizio sanitario regionale - investimenti sanitari	RS	0,00	PR	0,00
		CP	0,00	PC	0,00
		CS	0,00	TP	0,00
1306 Programma	06 Servizio sanitario regionale - restituzione maggiori gettiti SSN				
Titolo	1 Spese correnti	RS	0,00	PR	0,00
		CP	0,00	PC	0,00
		CS	0,00	TP	0,00
Titolo	2 Spese in conto capitale	RS	0,00	PR	0,00
		CP	0,00	PC	0,00
		CS	0,00	TP	0,00
Titolo	3 Spese per incremento di attivita' finanziarie	RS	0,00	PR	0,00
		CP	0,00	PC	0,00
		CS	0,00	TP	0,00
Titolo	4 Rimborso di prestiti	RS	0,00	PR	0,00
		CP	0,00	PC	0,00
		CS	0,00	TP	0,00

**RENDICONTO DEL TESORIERE 2016
GESTIONE DELLE SPESE**

MISSIONE PROGRAMMA TITOLO	DENOMINAZIONE	RESIDUI PASSIVI AL 1/1/2016 (RS)		PAGAMENTI IN C/RESIDUI (PR)	
		PREVISIONI DEFINITIVE DI COMPETENZA (CP)		PAGAMENTI IN C/COMPETENZA (PC)	
		PREVISIONI DEFINITIVE DI CASSA (CS)		TOTALE PAGAMENTI (TP)	
Totale Programma 06	Servizio sanitario regionale - restituzione maggiori gettiti SSN	RS	0,00	PR	0,00
		CP	0,00	PC	0,00
		CS	0,00	TP	0,00
1307 Programma	07 Ulteriori spese in materia sanitaria				
Titolo	1 Spese correnti	RS	0,00	PR	0,00
		CP	0,00	PC	0,00
		CS	0,00	TP	0,00
Titolo	2 Spese in conto capitale	RS	0,00	PR	0,00
		CP	0,00	PC	0,00
		CS	0,00	TP	0,00
Titolo	3 Spese per incremento di attivita' finanziarie	RS	0,00	PR	0,00
		CP	0,00	PC	0,00
		CS	0,00	TP	0,00
Titolo	4 Rimborso di prestiti	RS	0,00	PR	0,00
		CP	0,00	PC	0,00
		CS	0,00	TP	0,00
Totale Programma 07	Ulteriori spese in materia sanitaria	RS	0,00	PR	0,00
		CP	0,00	PC	0,00
		CS	0,00	TP	0,00
TOTALE MISSIONE 13	Tutela della salute	RS	0,00	PR	0,00
		CP	0,00	PC	0,00
		CS	0,00	TP	0,00
Missione	14 Sviluppo economico e competitivita'				
1401 Programma	01 Industria, PMI e Artigianato				
Titolo	1 Spese correnti	RS	3.082,67	PR	3.082,67
		CP	94.917,00	PC	74.385,27
		CS	87.593,06	TP	77.467,94
Titolo	2 Spese in conto capitale	RS	0,00	PR	0,00
		CP	0,00	PC	0,00
		CS	0,00	TP	0,00
Titolo	3 Spese per incremento di attivita' finanziarie	RS	0,00	PR	0,00
		CP	0,00	PC	0,00
		CS	0,00	TP	0,00

**RENDICONTO DEL TESORIERE 2016
GESTIONE DELLE SPESE**

MISSIONE PROGRAMMA TITOLO	DENOMINAZIONE	RESIDUI PASSIVI AL 1/1/2016 (RS)		PAGAMENTI IN C/RESIDUI (PR)	
		PREVISIONI DEFINITIVE DI COMPETENZA (CP)		PAGAMENTI IN C/COMPETENZA (PC)	
		PREVISIONI DEFINITIVE DI CASSA (CS)		TOTALE PAGAMENTI (TP)	
Titolo	4 Rimborso di prestiti	RS	0,00	PR	0,00
		CP	0,00	PC	0,00
		CS	0,00	TP	0,00
Totale Programma 01	Industria, PMI e Artigianato	RS	3.082,67	PR	3.082,67
		CP	94.917,00	PC	74.385,27
		CS	87.593,06	TP	77.467,94
1402 Programma	02 Commercio - reti distributive - tutela dei consumatori				
Titolo	1 Spese correnti	RS	90.792,14	PR	89.009,43
		CP	1.899.047,56	PC	973.446,89
		CS	1.504.979,46	TP	1.062.456,32
Titolo	2 Spese in conto capitale	RS	0,00	PR	0,00
		CP	9.541,55	PC	0,00
		CS	9.541,55	TP	0,00
Titolo	3 Spese per incremento di attivita' finanziarie	RS	0,00	PR	0,00
		CP	0,00	PC	0,00
		CS	0,00	TP	0,00
Titolo	4 Rimborso di prestiti	RS	0,00	PR	0,00
		CP	5.400,00	PC	2.654,16
		CS	5.400,00	TP	2.654,16
Totale Programma 02	Commercio - reti distributive - tutela dei consumatori	RS	90.792,14	PR	89.009,43
		CP	1.913.989,11	PC	976.101,05
		CS	1.519.921,01	TP	1.065.110,48
1403 Programma	03 Ricerca e innovazione				
Titolo	1 Spese correnti	RS	0,00	PR	0,00
		CP	0,00	PC	0,00
		CS	0,00	TP	0,00
Titolo	2 Spese in conto capitale	RS	0,00	PR	0,00
		CP	0,00	PC	0,00
		CS	0,00	TP	0,00
Titolo	3 Spese per incremento di attivita' finanziarie	RS	0,00	PR	0,00
		CP	0,00	PC	0,00
		CS	0,00	TP	0,00
Titolo	4 Rimborso di prestiti	RS	0,00	PR	0,00
		CP	0,00	PC	0,00
		CS	0,00	TP	0,00

**RENDICONTO DEL TESORIERE 2016
GESTIONE DELLE SPESE**

MISSIONE PROGRAMMA TITOLO	DENOMINAZIONE	RESIDUI PASSIVI AL 1/1/2016 (RS)		PAGAMENTI IN C/RESIDUI (PR)	
		PREVISIONI DEFINITIVE DI COMPETENZA (CP)		PAGAMENTI IN C/COMPETENZA (PC)	
		PREVISIONI DEFINITIVE DI CASSA (CS)		TOTALE PAGAMENTI (TP)	
Totale Programma 03	Ricerca e innovazione	RS	0,00	PR	0,00
		CP	0,00	PC	0,00
		CS	0,00	TP	0,00
1404 Programma	04 Reti e altri servizi di pubblica utilita'				
Titolo	1 Spese correnti	RS	50.653,78	PR	46.313,45
		CP	318.147,48	PC	163.447,99
		CS	293.072,35	TP	209.761,44
Titolo	2 Spese in conto capitale	RS	0,00	PR	0,00
		CP	0,00	PC	0,00
		CS	0,00	TP	0,00
Titolo	3 Spese per incremento di attivita' finanziarie	RS	0,00	PR	0,00
		CP	0,00	PC	0,00
		CS	0,00	TP	0,00
Titolo	4 Rimborso di prestiti	RS	0,00	PR	0,00
		CP	0,00	PC	0,00
		CS	0,00	TP	0,00
Totale Programma 04	Reti e altri servizi di pubblica utilita'	RS	50.653,78	PR	46.313,45
		CP	318.147,48	PC	163.447,99
		CS	293.072,35	TP	209.761,44
TOTALE MISSIONE 14	Sviluppo economico e competitivita'	RS	144.528,59	PR	138.405,55
		CP	2.327.053,59	PC	1.213.934,31
		CS	1.900.586,42	TP	1.352.339,86
Missione	15 Politiche per il lavoro e la formazione professionale				
1501 Programma	01 Servizi per lo sviluppo del mercato del lavoro				
Titolo	1 Spese correnti	RS	0,00	PR	0,00
		CP	0,00	PC	0,00
		CS	0,00	TP	0,00
Titolo	2 Spese in conto capitale	RS	0,00	PR	0,00
		CP	0,00	PC	0,00
		CS	0,00	TP	0,00
Titolo	3 Spese per incremento di attivita' finanziarie	RS	0,00	PR	0,00
		CP	0,00	PC	0,00
		CS	0,00	TP	0,00

**RENDICONTO DEL TESORIERE 2016
GESTIONE DELLE SPESE**

MISSIONE PROGRAMMA TITOLO	DENOMINAZIONE	RESIDUI PASSIVI AL 1/1/2016 (RS)		PAGAMENTI IN C/RESIDUI (PR)	
		PREVISIONI DEFINITIVE DI COMPETENZA (CP)		PAGAMENTI IN C/COMPETENZA (PC)	
		PREVISIONI DEFINITIVE DI CASSA (CS)		TOTALE PAGAMENTI (TP)	
Titolo	4 Rimborso di prestiti	RS	0,00	PR	0,00
		CP	0,00	PC	0,00
		CS	0,00	TP	0,00
Totale Programma 01	Servizi per lo sviluppo del mercato del lavoro	RS	0,00	PR	0,00
		CP	0,00	PC	0,00
		CS	0,00	TP	0,00
1502 Programma	02 Formazione professionale				
Titolo	1 Spese correnti	RS	0,00	PR	0,00
		CP	0,00	PC	0,00
		CS	0,00	TP	0,00
Titolo	2 Spese in conto capitale	RS	0,00	PR	0,00
		CP	0,00	PC	0,00
		CS	0,00	TP	0,00
Titolo	3 Spese per incremento di attivita' finanziarie	RS	0,00	PR	0,00
		CP	0,00	PC	0,00
		CS	0,00	TP	0,00
Titolo	4 Rimborso di prestiti	RS	0,00	PR	0,00
		CP	0,00	PC	0,00
		CS	0,00	TP	0,00
Totale Programma 02	Formazione professionale	RS	0,00	PR	0,00
		CP	0,00	PC	0,00
		CS	0,00	TP	0,00
1503 Programma	03 Sostegno all'occupazione				
Titolo	1 Spese correnti	RS	496.617,88	PR	470.375,87
		CP	629.657,71	PC	295.499,82
		CS	993.053,57	TP	765.875,69
Titolo	2 Spese in conto capitale	RS	0,00	PR	0,00
		CP	0,00	PC	0,00
		CS	0,00	TP	0,00
Titolo	3 Spese per incremento di attivita' finanziarie	RS	0,00	PR	0,00
		CP	0,00	PC	0,00
		CS	0,00	TP	0,00
Titolo	4 Rimborso di prestiti	RS	0,00	PR	0,00
		CP	0,00	PC	0,00
		CS	0,00	TP	0,00

**RENDICONTO DEL TESORIERE 2016
GESTIONE DELLE SPESE**

MISSIONE PROGRAMMA TITOLO	DENOMINAZIONE	RESIDUI PASSIVI AL 1/1/2016 (RS)		PAGAMENTI IN C/RESIDUI (PR)	
		PREVISIONI DEFINITIVE DI COMPETENZA (CP)		PAGAMENTI IN C/COMPETENZA (PC)	
		PREVISIONI DEFINITIVE DI CASSA (CS)		TOTALE PAGAMENTI (TP)	
Totale Programma 03	Sostegno all'occupazione	RS	496.617,88	PR	470.375,87
		CP	629.657,71	PC	295.499,82
		CS	993.053,57	TP	765.875,69
TOTALE MISSIONE 15	Politiche per il lavoro e la formazione professionale	RS	496.617,88	PR	470.375,87
		CP	629.657,71	PC	295.499,82
		CS	993.053,57	TP	765.875,69
Missione	16 Agricoltura, politiche agroalimentari e pesca				
1601 Programma	01 Sviluppo del settore agricolo e del sistema agroalimentare				
Titolo	1 Spese correnti	RS	0,00	PR	0,00
		CP	0,00	PC	0,00
		CS	0,00	TP	0,00
Titolo	2 Spese in conto capitale	RS	0,00	PR	0,00
		CP	0,00	PC	0,00
		CS	0,00	TP	0,00
Titolo	3 Spese per incremento di attivita' finanziarie	RS	0,00	PR	0,00
		CP	0,00	PC	0,00
		CS	0,00	TP	0,00
Titolo	4 Rimborso di prestiti	RS	0,00	PR	0,00
		CP	0,00	PC	0,00
		CS	0,00	TP	0,00
Totale Programma 01	Sviluppo del settore agricolo e del sistema agroalimentare	RS	0,00	PR	0,00
		CP	0,00	PC	0,00
		CS	0,00	TP	0,00
1602 Programma	02 Caccia e pesca				
Titolo	1 Spese correnti	RS	0,00	PR	0,00
		CP	0,00	PC	0,00
		CS	0,00	TP	0,00
Titolo	2 Spese in conto capitale	RS	0,00	PR	0,00
		CP	0,00	PC	0,00
		CS	0,00	TP	0,00
Titolo	3 Spese per incremento di attivita' finanziarie	RS	0,00	PR	0,00
		CP	0,00	PC	0,00
		CS	0,00	TP	0,00

**RENDICONTO DEL TESORIERE 2016
GESTIONE DELLE SPESE**

MISSIONE PROGRAMMA TITOLO	DENOMINAZIONE	RESIDUI PASSIVI AL 1/1/2016 (RS)		PAGAMENTI IN C/RESIDUI (PR)	
		PREVISIONI DEFINITIVE DI COMPETENZA (CP)		PAGAMENTI IN C/COMPETENZA (PC)	
		PREVISIONI DEFINITIVE DI CASSA (CS)		TOTALE PAGAMENTI (TP)	
Titolo	4 Rimborso di prestiti	RS	0,00	PR	0,00
		CP	0,00	PC	0,00
		CS	0,00	TP	0,00
Totale Programma	02 Caccia e pesca	RS	0,00	PR	0,00
		CP	0,00	PC	0,00
		CS	0,00	TP	0,00
TOTALE MISSIONE	16 Agricoltura, politiche agroalimentari e pesca	RS	0,00	PR	0,00
		CP	0,00	PC	0,00
		CS	0,00	TP	0,00
Missione	17 Energia e diversificazione delle fonti energetiche				
1701 Programma	01 Fonti energetiche				
Titolo	1 Spese correnti	RS	0,00	PR	0,00
		CP	0,00	PC	0,00
		CS	0,00	TP	0,00
Titolo	2 Spese in conto capitale	RS	0,00	PR	0,00
		CP	0,00	PC	0,00
		CS	0,00	TP	0,00
Titolo	3 Spese per incremento di attivita' finanziarie	RS	0,00	PR	0,00
		CP	0,00	PC	0,00
		CS	0,00	TP	0,00
Titolo	4 Rimborso di prestiti	RS	0,00	PR	0,00
		CP	0,00	PC	0,00
		CS	0,00	TP	0,00
Totale Programma	01 Fonti energetiche	RS	0,00	PR	0,00
		CP	0,00	PC	0,00
		CS	0,00	TP	0,00
TOTALE MISSIONE	17 Energia e diversificazione delle fonti energetiche	RS	0,00	PR	0,00
		CP	0,00	PC	0,00
		CS	0,00	TP	0,00
Missione	18 Relazioni con le altre autonomie territoriali e locali				
1801 Programma	01 Relazioni finanziarie con le altre autonomie territoriali				

**RENDICONTO DEL TESORIERE 2016
GESTIONE DELLE SPESE**

MISSIONE PROGRAMMA TITOLO	DENOMINAZIONE	RESIDUI PASSIVI AL 1/1/2016 (RS)		PAGAMENTI IN C/RESIDUI (PR)	
		PREVISIONI DEFINITIVE DI COMPETENZA (CP)		PAGAMENTI IN C/COMPETENZA (PC)	
		PREVISIONI DEFINITIVE DI CASSA (CS)		TOTALE PAGAMENTI (TP)	
Titolo	1 Spese correnti	RS	0,00	PR	0,00
		CP	0,00	PC	0,00
		CS	0,00	TP	0,00
Titolo	2 Spese in conto capitale	RS	0,00	PR	0,00
		CP	0,00	PC	0,00
		CS	0,00	TP	0,00
Titolo	3 Spese per incremento di attivita' finanziarie	RS	0,00	PR	0,00
		CP	0,00	PC	0,00
		CS	0,00	TP	0,00
Titolo	4 Rimborso di prestiti	RS	0,00	PR	0,00
		CP	0,00	PC	0,00
		CS	0,00	TP	0,00
Totale Programma 01	Relazioni finanziarie con le altre autonomie territoriali	RS	0,00	PR	0,00
		CP	0,00	PC	0,00
		CS	0,00	TP	0,00
TOTALE MISSIONE 18	Relazioni con le altre autonomie territoriali e locali	RS	0,00	PR	0,00
		CP	0,00	PC	0,00
		CS	0,00	TP	0,00
Missione	19 Relazioni internazionali				
1901 Programma	01 Relazioni internazionali e Cooperazione allo sviluppo				
Titolo	1 Spese correnti	RS	0,00	PR	0,00
		CP	162.500,00	PC	107.240,83
		CS	150.093,64	TP	107.240,83
Titolo	2 Spese in conto capitale	RS	0,00	PR	0,00
		CP	0,00	PC	0,00
		CS	0,00	TP	0,00
Titolo	3 Spese per incremento di attivita' finanziarie	RS	0,00	PR	0,00
		CP	0,00	PC	0,00
		CS	0,00	TP	0,00
Titolo	4 Rimborso di prestiti	RS	0,00	PR	0,00
		CP	0,00	PC	0,00
		CS	0,00	TP	0,00
Totale Programma 01	Relazioni internazionali e Cooperazione allo sviluppo	RS	0,00	PR	0,00
		CP	162.500,00	PC	107.240,83
		CS	150.093,64	TP	107.240,83

**RENDICONTO DEL TESORIERE 2016
GESTIONE DELLE SPESE**

MISSIONE PROGRAMMA TITOLO	DENOMINAZIONE	RESIDUI PASSIVI AL 1/1/2016 (RS)		PAGAMENTI IN C/RESIDUI (PR)	
		PREVISIONI DEFINITIVE DI COMPETENZA (CP)		PAGAMENTI IN C/COMPETENZA (PC)	
		PREVISIONI DEFINITIVE DI CASSA (CS)		TOTALE PAGAMENTI (TP)	
TOTALE MISSIONE 19	Relazioni internazionali	RS	0,00	PR	0,00
		CP	162.500,00	PC	107.240,83
		CS	150.093,64	TP	107.240,83
Missione	20 Fondi e accantonamenti				
2001 Programma	01 Fondo di riserva				
Titolo	1 Spese correnti	RS	0,00	PR	0,00
		CP	623.254,53	PC	0,00
		CS	2.340.000,00	TP	0,00
Titolo	2 Spese in conto capitale	RS	0,00	PR	0,00
		CP	0,00	PC	0,00
		CS	0,00	TP	0,00
Titolo	3 Spese per incremento di attivita' finanziarie	RS	0,00	PR	0,00
		CP	0,00	PC	0,00
		CS	0,00	TP	0,00
Titolo	4 Rimborso di prestiti	RS	0,00	PR	0,00
		CP	0,00	PC	0,00
		CS	0,00	TP	0,00
Totale Programma 01	Fondo di riserva	RS	0,00	PR	0,00
		CP	623.254,53	PC	0,00
		CS	2.340.000,00	TP	0,00
2002 Programma	02 Fondo crediti di difficile esigibilità				
Titolo	1 Spese correnti	RS	0,00	PR	0,00
		CP	23.273.330,29	PC	0,00
		CS	0,00	TP	0,00
Titolo	2 Spese in conto capitale	RS	0,00	PR	0,00
		CP	0,00	PC	0,00
		CS	0,00	TP	0,00
Titolo	3 Spese per incremento di attivita' finanziarie	RS	0,00	PR	0,00
		CP	0,00	PC	0,00
		CS	0,00	TP	0,00
Titolo	4 Rimborso di prestiti	RS	0,00	PR	0,00
		CP	0,00	PC	0,00
		CS	0,00	TP	0,00

**RENDICONTO DEL TESORIERE 2016
GESTIONE DELLE SPESE**

MISSIONE PROGRAMMA TITOLO	DENOMINAZIONE	RESIDUI PASSIVI AL 1/1/2016 (RS)		PAGAMENTI IN C/RESIDUI (PR)	
		PREVISIONI DEFINITIVE DI COMPETENZA (CP)		PAGAMENTI IN C/COMPETENZA (PC)	
		PREVISIONI DEFINITIVE DI CASSA (CS)		TOTALE PAGAMENTI (TP)	
Totale Programma 02	Fondo crediti di difficile esigibilità	RS	0,00	PR	0,00
		CP	23.273.330,29	PC	0,00
		CS	0,00	TP	0,00
2003 Programma	03 Altri fondi				
Titolo	1 Spese correnti	RS	0,00	PR	0,00
		CP	339.999,00	PC	0,00
		CS	0,00	TP	0,00
Titolo	2 Spese in conto capitale	RS	0,00	PR	0,00
		CP	0,00	PC	0,00
		CS	0,00	TP	0,00
Titolo	3 Spese per incremento di attivita' finanziarie	RS	0,00	PR	0,00
		CP	0,00	PC	0,00
		CS	0,00	TP	0,00
Titolo	4 Rimborso di prestiti	RS	0,00	PR	0,00
		CP	0,00	PC	0,00
		CS	0,00	TP	0,00
Totale Programma 03	Altri fondi	RS	0,00	PR	0,00
		CP	339.999,00	PC	0,00
		CS	0,00	TP	0,00
TOTALE MISSIONE 20	Fondi e accantonamenti	RS	0,00	PR	0,00
		CP	24.236.583,82	PC	0,00
		CS	2.340.000,00	TP	0,00
Missione	50 Debito pubblico				
5001 Programma	01 Quota interessi ammortamento mutui e prestiti obbligazionari				
Titolo	1 Spese correnti	RS	0,00	PR	0,00
		CP	0,00	PC	0,00
		CS	0,00	TP	0,00
Titolo	2 Spese in conto capitale	RS	0,00	PR	0,00
		CP	0,00	PC	0,00
		CS	0,00	TP	0,00
Titolo	3 Spese per incremento di attivita' finanziarie	RS	0,00	PR	0,00
		CP	0,00	PC	0,00
		CS	0,00	TP	0,00

**RENDICONTO DEL TESORIERE 2016
GESTIONE DELLE SPESE**

MISSIONE PROGRAMMA TITOLO	DENOMINAZIONE	RESIDUI PASSIVI AL 1/1/2016 (RS)		PAGAMENTI IN C/RESIDUI (PR)	
		PREVISIONI DEFINITIVE DI COMPETENZA (CP)		PAGAMENTI IN C/COMPETENZA (PC)	
		PREVISIONI DEFINITIVE DI CASSA (CS)		TOTALE PAGAMENTI (TP)	
Totale Programma 01	Quota interessi ammortamento mutui e prestiti obbligazionari	RS	0,00	PR	0,00
		CP	0,00	PC	0,00
		CS	0,00	TP	0,00
5002 Programma	02 Quota capitale ammortamento mutui e prestiti obbligazionari				
Titolo	4 Rimborso di prestiti	RS	0,00	PR	0,00
		CP	196.992,00	PC	0,00
		CS	196.992,00	TP	0,00
Totale Programma 02	Quota capitale ammortamento mutui e prestiti obbligazionari	RS	0,00	PR	0,00
		CP	196.992,00	PC	0,00
		CS	196.992,00	TP	0,00
TOTALE MISSIONE 50	Debito pubblico	RS	0,00	PR	0,00
		CP	196.992,00	PC	0,00
		CS	196.992,00	TP	0,00
Missione	60 Anticipazioni finanziarie				
6001 Programma	01 Restituzione anticipazione di tesoreria				
Titolo	1 Spese correnti	RS	0,00	PR	0,00
		CP	0,00	PC	0,00
		CS	0,00	TP	0,00
Titolo	5 Chiusura Anticipazioni da istituto tesoriere/cassiere	RS	0,00	PR	0,00
		CP	65.112.999,00	PC	0,00
		CS	65.112.999,00	TP	0,00
Totale Programma 01	Restituzione anticipazione di tesoreria	RS	0,00	PR	0,00
		CP	65.112.999,00	PC	0,00
		CS	65.112.999,00	TP	0,00
TOTALE MISSIONE 60	Anticipazioni finanziarie	RS	0,00	PR	0,00
		CP	65.112.999,00	PC	0,00
		CS	65.112.999,00	TP	0,00
Missione	99 Servizi per conto terzi				
9901 Programma	01 Servizi per conto terzi e Partite di giro				

**RENDICONTO DEL TESORIERE 2016
GESTIONE DELLE SPESE**

MISSIONE PROGRAMMA TITOLO	DENOMINAZIONE	RESIDUI PASSIVI AL 1/1/2016 (RS)		PAGAMENTI IN C/RESIDUI (PR)	
		PREVISIONI DEFINITIVE DI COMPETENZA (CP)		PAGAMENTI IN C/COMPETENZA (PC)	
		PREVISIONI DEFINITIVE DI CASSA (CS)		TOTALE PAGAMENTI (TP)	
Titolo	7 Spese per conto terzi e partite di giro	RS	9.740.463,35	PR	5.690.680,36
		CP	82.815.000,00	PC	32.766.690,08
		CS	86.430.128,07	TP	38.457.370,44
Totale Programma 01	Servizi per conto terzi e Partite di giro	RS	9.740.463,35	PR	5.690.680,36
		CP	82.815.000,00	PC	32.766.690,08
		CS	86.430.128,07	TP	38.457.370,44
9902 Programma	02 Anticipazioni per il finanziamento del sistema sanitario nazionale				
Titolo	7 Spese per conto terzi e partite di giro	RS	0,00	PR	0,00
		CP	0,00	PC	0,00
		CS	0,00	TP	0,00
Totale Programma 02	Anticipazioni per il finanziamento del sistema sanitario nazionale	RS	0,00	PR	0,00
		CP	0,00	PC	0,00
		CS	0,00	TP	0,00
TOTALE MISSIONE 99	Servizi per conto terzi	RS	9.740.463,35	PR	5.690.680,36
		CP	82.815.000,00	PC	32.766.690,08
		CS	86.430.128,07	TP	38.457.370,44
		TOTALE MISSIONI	RS 100.579.942,25	PR 69.532.340,12	
			CP 597.001.431,63	PC 252.732.127,15	
			CS 542.119.704,13	TP 322.264.467,27	

**RENDICONTO DEL TESORIERE 2016
GESTIONE DELLE ENTRATE**

TITOLO TIPOLOGIA	DENOMINAZIONE	RESIDUI ATTIVI AL 1/1/2016 (RS)		RISCOSSIONI IN C/RESIDUI (RR)	
		PREVISIONI DEFINITIVE DI COMPETENZA (CP)		RISCOSSIONI IN C/COMPETENZA (RC)	
		PREVISIONI DEFINITIVE DI CASSA (CS)		TOTALE RISCOSSIONI (TR)	
Titolo 1	Entrate correnti di natura tributaria, contributiva e perequativa				
10101	Tipologia 0101: Tipologia 101: Imposte tasse e proventi assimilati	RS	44.392.324,29	RR	21.350.460,99
		CP	148.510.531,62	RC	124.723.387,38
		CS	164.728.882,45	TR	146.073.848,37
10104	Tipologia 0104: Tipologia 104: Compartecipazioni di tributi	RS	0,00	RR	0,00
		CP	0,00	RC	0,00
		CS	0,00	TR	0,00
10301	Tipologia 0301: Tipologia 301: Fondi perequativi da Amministrazioni Centrali	RS	0,00	RR	0,00
		CP	19.451.065,38	RC	18.575.357,33
		CS	19.451.065,38	TR	18.575.357,33
10302	Tipologia 0302: Tipologia 302: Fondi perequativi dalla Regione o Provincia autonoma	RS	0,00	RR	0,00
		CP	0,00	RC	0,00
		CS	0,00	TR	0,00
10000 Totale Titolo 1	Entrate correnti di natura tributaria, contributiva e perequativa	RS	44.392.324,29	RR	21.350.460,99
		CP	167.961.597,00	RC	143.298.744,71
		CS	184.179.947,83	TR	164.649.205,70
Titolo 2	Trasferimenti correnti				
20101	Tipologia 0101: Tipologia 101: Trasferimenti correnti da Amministrazioni pubbliche	RS	12.708.047,40	RR	9.545.588,19
		CP	30.443.908,00	RC	22.155.816,67
		CS	37.798.729,54	TR	31.701.404,86
20102	Tipologia 0102: Tipologia 102: Trasferimenti correnti da Famiglie	RS	0,00	RR	0,00
		CP	0,00	RC	0,00
		CS	0,00	TR	0,00
20103	Tipologia 0103: Tipologia 103: Trasferimenti correnti da Imprese	RS	1.916.572,08	RR	249.263,20
		CP	1.025.360,00	RC	329.571,25
		CS	1.005.360,00	TR	578.834,45
20104	Tipologia 0104: Tipologia 104: Trasferimenti correnti da Istituzioni Sociali Private	RS	0,00	RR	0,00
		CP	120.000,00	RC	0,00
		CS	120.000,00	TR	0,00
20105	Tipologia 0105: Tipologia 105: Trasferimenti correnti dall'Unione Europea e dal Resto del Mondo	RS	234.312,80	RR	260,95
		CP	382.945,00	RC	58.940,79
		CS	382.945,00	TR	59.201,74

**RENDICONTO DEL TESORIERE 2016
GESTIONE DELLE ENTRATE**

TITOLO TIPOLOGIA	DENOMINAZIONE	RESIDUI ATTIVI AL 1/1/2016 (RS)		RISCOSSIONI IN C/RESIDUI (RR)		
		PREVISIONI DEFINITIVE DI COMPETENZA (CP)		RISCOSSIONI IN C/COMPETENZA (RC)		
		PREVISIONI DEFINITIVE DI CASSA (CS)		TOTALE RISCOSSIONI (TR)		
20000	Totale Titolo 2	Trasferimenti correnti	RS	14.858.932,28	RR	9.795.112,34
			CP	31.972.213,00	RC	22.544.328,71
			CS	39.307.034,54	TR	32.339.441,05
	Titolo 3	Entrate extratributarie				
301		Tipologia 01: Tipologia 100: Vendita di beni e servizi e proventi derivanti dalla gestione dei beni	RS	22.497.184,13	RR	8.937.665,71
			CP	28.451.770,00	RC	21.595.272,72
			CS	29.164.328,26	TR	30.532.938,43
302		Tipologia 02: Tipologia 200: Proventi derivanti dall'attività di controllo e repressione delle irregolarità e degli illeciti	RS	9.123.417,75	RR	2.521.566,63
			CP	41.017.232,00	RC	16.896.823,08
			CS	33.683.966,00	TR	19.418.389,71
303		Tipologia 03: Tipologia 300: Interessi attivi	RS	11.757,72	RR	11.753,76
			CP	147.700,00	RC	204.808,50
			CS	148.942,83	TR	216.562,26
304		Tipologia 04: Tipologia 400: Altre entrate da redditi da capitale	RS	10.655.814,06	RR	0,00
			CP	6.000.000,00	RC	5.764.032,04
			CS	6.000.000,00	TR	5.764.032,04
305		Tipologia 05: Tipologia 500: Rimborsi e altre entrate correnti	RS	2.392.029,93	RR	2.124.758,91
			CP	9.467.710,79	RC	6.510.675,37
			CS	10.661.640,99	TR	8.635.434,28
30000	Totale Titolo 3	Entrate extratributarie	RS	44.680.203,59	RR	13.595.745,01
			CP	85.084.412,79	RC	50.971.611,71
			CS	79.658.878,08	TR	64.567.356,72
	Titolo 4	Entrate in conto capitale				
401		Tipologia 01: Tipologia 100: Tributi in conto capitale	RS	0,00	RR	0,00
			CP	0,00	RC	0,00
			CS	0,00	TR	0,00
402		Tipologia 02: Tipologia 200: Contributi agli investimenti	RS	27.002.181,18	RR	6.670.794,48
			CP	21.993.226,00	RC	6.637.514,61
			CS	21.993.226,02	TR	13.308.309,09
403		Tipologia 03: Tipologia 300: Altri trasferimenti in conto capitale	RS	2.769,55	RR	2.769,55
			CP	32.000,00	RC	39.325,01
			CS	34.769,55	TR	42.094,56

**RENDICONTO DEL TESORIERE 2016
GESTIONE DELLE ENTRATE**

TITOLO TIPOLOGIA	DENOMINAZIONE	RESIDUI ATTIVI AL 1/1/2016 (RS)		RISCOSSIONI IN C/RESIDUI (RR)	
		PREVISIONI DEFINITIVE DI COMPETENZA (CP)		RISCOSSIONI IN C/COMPETENZA (RC)	
		PREVISIONI DEFINITIVE DI CASSA (CS)		TOTALE RISCOSSIONI (TR)	
404	Tipologia 04:Tipologia 400: Entrate da alienazione di beni materiali e immateriali	RS	8.194.298,96	RR	253.146,12
		CP	14.977.799,00	RC	1.020.928,39
		CS	18.858.964,00	TR	1.274.074,51
405	Tipologia 05:Tipologia 500: Altre entrate in conto capitale	RS	10.605,27	RR	2.193,43
		CP	4.897.500,00	RC	4.613.589,54
		CS	4.899.177,43	TR	4.615.782,97
4000	Totale Titolo 4 Entrate in conto capitale	RS	35.209.854,96	RR	6.928.903,58
		CP	41.900.525,00	RC	12.311.357,55
		CS	45.786.137,00	TR	19.240.261,13
Titolo	5	Entrate da riduzione di attivita' finanziarie			
501	Tipologia 01:Tipologia 100: Alienazione di attività finanziarie	RS	0,00	RR	0,00
		CP	19.995.055,00	RC	19.995.054,90
		CS	19.995.055,00	TR	19.995.054,90
502	Tipologia 02:Tipologia 200: Riscossione di crediti di breve termine	RS	0,00	RR	0,00
		CP	0,00	RC	0,00
		CS	0,00	TR	0,00
503	Tipologia 03:Tipologia 300: Riscossione crediti di medio-lungo termine	RS	3.858.951,30	RR	410.906,36
		CP	15.825.398,00	RC	0,00
		CS	7.808.723,64	TR	410.906,36
504	Tipologia 04:Tipologia 400: Altre entrate per riduzione di attività finanziarie	RS	0,00	RR	0,00
		CP	0,00	RC	0,00
		CS	0,00	TR	0,00
5000	Totale Titolo 5 Entrate da riduzione di attivita' finanziarie	RS	3.858.951,30	RR	410.906,36
		CP	35.820.453,00	RC	19.995.054,90
		CS	27.803.778,64	TR	20.405.961,26
Titolo	6	Accensione di prestiti			
601	Tipologia 01:Tipologia 100: Emissione di titoli obbligazionari	RS	0,00	RR	0,00
		CP	0,00	RC	0,00
		CS	0,00	TR	0,00
602	Tipologia 02:Tipologia 200: Accensione Prestiti a breve termine	RS	0,00	RR	0,00
		CP	0,00	RC	0,00
		CS	0,00	TR	0,00

**RENDICONTO DEL TESORIERE 2016
GESTIONE DELLE ENTRATE**

TITOLO TIPOLOGIA	DENOMINAZIONE	RESIDUI ATTIVI AL 1/1/2016 (RS)		RISCOSSIONI IN C/RESIDUI (RR)		
		PREVISIONI DEFINITIVE DI COMPETENZA (CP)		RISCOSSIONI IN C/COMPETENZA (RC)		
		PREVISIONI DEFINITIVE DI CASSA (CS)		TOTALE RISCOSSIONI (TR)		
603	Tipologia 03:Tipologia 300: Accensione Mutui e altri finanziamenti a medio lungo termine	RS	0,00	RR	0,00	
		CP	17.375.398,00	RC	5.619.326,01	
		CS	17.375.398,00	TR	5.619.326,01	
604	Tipologia 04:Tipologia 400: Altre forme di indebitamento	RS	0,00	RR	0,00	
		CP	0,00	RC	0,00	
		CS	0,00	TR	0,00	
60000	Totale Titolo 6 Accensione di prestiti	RS	0,00	RR	0,00	
		CP	17.375.398,00	RC	5.619.326,01	
		CS	17.375.398,00	TR	5.619.326,01	
Titolo	7 Anticipazioni da istituto tesoriere/cassiere					
701	Tipologia 01:Tipologia 100: Anticipazioni da istituto tesoriere/cassiere	RS	0,00	RR	0,00	
		CP	65.112.999,00	RC	0,00	
		CS	65.112.999,00	TR	0,00	
70000	Totale Titolo 7 Anticipazioni da istituto tesoriere/cassiere	RS	0,00	RR	0,00	
		CP	65.112.999,00	RC	0,00	
		CS	65.112.999,00	TR	0,00	
Titolo	9 Entrate per conto terzi e partite di giro					
901	Tipologia 01:Tipologia 100: Entrate per partite di giro	RS	199.975,75	RR	93.101,49	
		CP	73.740.000,00	RC	34.210.157,22	
		CS	73.791.034,84	TR	34.303.258,71	
902	Tipologia 02:Tipologia 200: Entrate per conto terzi	RS	814.972,20	RR	206.091,63	
		CP	9.075.000,00	RC	3.532.952,14	
		CS	9.857.872,71	TR	3.739.043,77	
90000	Totale Titolo 9 Entrate per conto terzi e partite di giro	RS	1.014.947,95	RR	299.193,12	
		CP	82.815.000,00	RC	37.743.109,36	
		CS	83.648.907,55	TR	38.042.302,48	
		TOTALE TITOLI	RS	144.015.214,37	RR	52.380.321,40
			CP	528.042.597,79	RC	292.483.532,95
			CS	542.873.080,64	TR	344.863.854,35

COMUNE DI PADOVA

ALLEGATO 26 - DELIBERAZIONE DEL COMM. N. 15 DEL 03/05/2017 NELLA COMPETENZA DEL C.C.

RENDICONTO DEL TESORIERE 2016**QUADRO RIASSUNTIVO DELLA GESTIONE DI CASSA**

DESCRIZIONE	CONTO		TOTALE
	RESIDUI	COMPETENZA	
FONDO DI CASSA AL 1 GENNAIO 2016			75.823.444,18
RISCOSSIONI (+)	52.380.321,40	292.483.532,95	344.863.854,35
PAGAMENTI (-)	69.532.340,12	252.732.127,15	322.264.467,27
	DIFFERENZA		98.422.831,26
RISCOSSIONI DA REGOLARIZZARE CON REVERSALI (+)			0,00
PAGAMENTI DA REGOLARIZZARE CON MANDATI (-)			0,00
PAGAMENTI PER AZIONI ESECUTIVE (-)			0,00
FONDO DI CASSA AL 31 DICEMBRE 2016			98.422.831,26

CONCORDANZA CON LA TESORERIA PROVINCIALE

FONDO DI CASSA AL 31 DICEMBRE 2016	98.422.831,26
(-)	0,00
(+)	0,00
DISPONIBILITA' PRESSO LA TESORERIA PROVINCIALE	98.422.831,26

SI DICHIARA CHE SONO STATI RISPETTATI DURANTE L' ANNO 2016 I LIMITI IMPOSTI DALLA NORMATIVA SULLA TESORERIA UNICA

..... li 31/12/2016

IL TESORIERE

BILANCIO CONSUNTIVO 2016 - GESTIONE RESIDUI ATTIVI PER ANNO DI PROVENIENZA

Residui derivanti dalla gestione attuale - Dettaglio per Anno

Tit. - Tipol. - Cat.	Capitolo	Descrizione	Anno	Importo ultimo consuntivo	Importo riscosso	Insussistenze	Importo da conservare
1 - 0101 - 06	10004600	I.M.U. (IMPOSTA MUNICIPALE PROPRIA)	2012	4.810,08	4.810,08	0,00	0,00
			2015	1.501.961,64	1.501.961,64	0,00	0,00
TOTALE CAPITOLO	10004600	Residui gestione attuale	2016	75.932.947,62	74.206.723,82	0,00	1.726.223,80
		Residui totali		77.439.719,34	75.713.495,54	0,00	1.726.223,80
	10004700	RECUPERO EVASIONE I.M.U. (IMPOSTA MUNICIPALE PROPRIA)	2015	7.104,00	713,27	0,00	6.390,73
TOTALE CAPITOLO	10004700	Residui gestione attuale	2016	1.321.063,21	882.373,48	0,00	438.689,73
		Residui totali		1.328.167,21	883.086,75	0,00	445.080,46
TOTALE CATEGORIA 06 - Imposta municipale propria		Residui		1.513.875,72	1.507.484,99	0,00	6.390,73
		Residui gestione attuale	2016	77.254.010,83	75.089.097,30	0,00	2.164.913,53
		Residui totali		78.767.886,55	76.596.582,29	0,00	2.171.304,26
1 - 0101 - 08	10002000	GETTITO STRAORDINARIO PER RECUPERO EVASIONE FISCALE (ICI) - VEDI SPESA CAP. 11205700/parte	2012	237.496,86	46.057,29	0,00	191.439,57
TOTALE CAPITOLO	10002000	Residui gestione attuale	2016	44.058,84	44.058,84	0,00	0,00
		Residui totali		281.555,70	90.116,13	0,00	191.439,57
	10004300	RECUPERO EVASIONE I.C.I. (IMPOSTA COMUNALE IMMOBILI) - VEDI SPESA PARTE CAP. 11205700	2013	488,16	0,00	0,00	488,16
			2014	421.378,97	8.855,47	1.646,00	410.877,50
			2015	757.951,00	24.354,41	0,00	733.596,59
TOTALE CAPITOLO	10004300	Residui gestione attuale	2016	925.114,29	27.390,91	0,00	897.723,38
		Residui totali		2.862.860,01	106.708,28	1.646,00	2.754.505,73
TOTALE CATEGORIA 08 - Imposta comunale sugli immobili (ICI)		Residui		3.689.118,30	1.632.859,65	1.646,00	2.054.612,65
		Residui gestione attuale	2016	78.223.183,96	75.160.547,05	0,00	3.062.636,91
		Residui totali		3.144.415,71	196.824,41	1.646,00	2.945.945,30
1 - 0101 - 16	10003500	ADDIZIONALE COMUNALE IRPEF	2015	14.325.983,96	14.325.983,96	0,00	0,00
TOTALE CAPITOLO	10003500	Residui gestione attuale	2016	22.500.000,00	8.661.013,20	0,00	13.838.986,80
		Residui totali		36.825.983,96	22.986.997,16	0,00	13.838.986,80
TOTALE CAPITOLO	10003600	Residui gestione attuale	2016	600.000,00	600.000,00	0,00	0,00
		Residui totali		600.000,00	600.000,00	0,00	0,00
TOTALE CATEGORIA 16 - Addizionale comunale IRPEF		Residui		18.015.102,26	15.958.843,61	1.646,00	2.054.612,65
		Residui gestione attuale	2016	101.323.183,96	84.421.560,25	0,00	16.901.623,71
		Residui totali		37.425.983,96	23.586.997,16	0,00	13.838.986,80

BILANCIO CONSUNTIVO 2016 - GESTIONE RESIDUI ATTIVI PER ANNO DI PROVENIENZA

Residui derivanti dalla gestione attuale - Dettaglio per Anno

Tit. - Tipol. - Cat.	Capitolo	Descrizione	Anno	Importo ultimo consuntivo	Importo riscosso	Insussistenze	Importo da conservare
TOTALE CAPITOLO	10011000	Residui gestione attuale Residui totali	2016	2.177.171,07 2.177.171,07	2.147.118,82 2.147.118,82	0,00 0,00	30.052,25 30.052,25
TOTALE CATEGORIA 41 - Imposta di soggiorno		Residui Residui gestione attuale Residui totali	2016	18.015.102,26 103.500.355,03 2.177.171,07	15.958.843,61 86.568.679,07 2.147.118,82	1.646,00 0,00 0,00	2.054.612,65 16.931.675,96 30.052,25
1 - 0101 - 51	10008200	TARI (TASSA SUI RIFIUTI) - VEDI SPESA CAP. 13166300 - 10309300	2011	2.634.098,12	137.643,50	0,00	2.496.454,62
			2012	3.203.389,85	235.729,24	0,00	2.967.660,61
			2013	2.513.371,96	824.331,32	0,00	1.689.040,64
			2014	5.217.557,57	1.673.581,30	0,00	3.543.976,27
			2015	7.841.621,36	2.357.120,22	0,00	5.484.501,14
TOTALE CAPITOLO	10008200	Residui gestione attuale Residui totali	2016	40.711.025,00 62.121.063,86	33.953.882,73 39.182.288,31	0,00 0,00	6.757.142,27 22.938.775,55
	10014500	T.I.A. (TARIFFA IGIENE AMBIENTALE) - VEDI SPESA CAP. 1663	2010	2.551.635,83	79.934,44	0,00	2.471.701,39
TOTALE CAPITOLO	10014500	Residui gestione attuale Residui totali	2016	0,00 2.551.635,83	0,00 79.934,44	0,00 0,00	0,00 2.471.701,39
TOTALE CATEGORIA 51 - Tassa smaltimento rifiuti solidi urbani		Residui Residui gestione attuale Residui totali	2016	41.976.776,95 144.211.380,03 64.672.699,69	21.267.183,63 120.522.561,80 39.262.222,75	1.646,00 0,00 0,00	20.707.947,32 23.688.818,23 25.410.476,94
1 - 0101 - 53	10005000	IMPOSTA COMUNALE SULLA PUBBLICITA' e SOPRATTASSE	2012	68.894,70	5.375,63	0,00	63.519,07
			2013	40.991,79	682,89	0,00	40.308,90
			2014	63.642,31	2.746,42	0,00	60.895,89
			2015	639,00	639,00	0,00	0,00
TOTALE CAPITOLO	10005000	Residui gestione attuale Residui totali	2016	3.071.795,17 3.680.350,79	3.041.129,51 3.105.636,87	0,00 2.419,00	30.665,66 572.294,92
TOTALE CAPITOLO	10005005	Residui gestione attuale Residui totali	2016	450.221,00 450.221,00	248.577,53 248.577,53	0,00 0,00	201.643,47 201.643,47

BILANCIO CONSUNTIVO 2016 - GESTIONE RESIDUI ATTIVI PER ANNO DI PROVENIENZA

Residui derivanti dalla gestione attuale - Dettaglio per Anno

Tit. - Tipol. - Cat.	Capitolo	Descrizione	Anno	Importo ultimo consuntivo	Importo riscosso	Insussistenze	Importo da conservare
1 - 0101 - 53	10011500	DIRITTI SULLE PUBBLICHE AFFISSIONI e MAGGIORAZIONI TARIFFA PER FITTO POSIZIONE	2015	17.932,00	17.932,00	0,00	0,00
TOTALE CAPITOLO	10011500	Residui gestione attuale	2016	88.321,14	79.434,14	0,00	8.887,00
		Residui totali		107.091,14	98.204,14	0,00	8.887,00
TOTALE CATEGORIA 53 - Imposta comunale sulla pubblicità e diritto sulle pubbliche affissioni		Residui		42.604.102,57	21.350.460,99	4.065,00	21.249.576,58
		Residui gestione attuale	2016	147.821.717,34	123.891.702,98	0,00	23.930.014,36
		Residui totali		4.237.662,93	3.452.418,54	2.419,00	782.825,39
TOTALE CAPITOLO	10004200	Residui gestione attuale	2016	417.072,78	417.072,78	0,00	0,00
		Residui totali		417.072,78	417.072,78	0,00	0,00
1 - 0101 - 76	10004400	TASI (Tributo per servizi indivisibili)	2015	1.788.221,72	0,00	1.788.221,72	0,00
TOTALE CAPITOLO	10004400	Residui gestione attuale	2016	418.320,07	413.752,00	0,00	4.568,07
		Residui totali		2.206.541,79	413.752,00	1.788.221,72	4.568,07
TOTALE CATEGORIA 76 - Tassa sui servizi comunali (TASI)		Residui		44.392.324,29	21.350.460,99	1.792.286,72	21.249.576,58
		Residui gestione attuale	2016	148.657.110,19	124.722.527,76	0,00	23.934.582,43
		Residui totali		2.623.614,57	830.824,78	1.788.221,72	4.568,07
TOTALE CAPITOLO	10006000	Residui gestione attuale	2016	859,62	859,62	0,00	0,00
		Residui totali		859,62	859,62	0,00	0,00
TOTALE CATEGORIA 98 - Altre imposte sostitutive n.a.c.		Residui		44.392.324,29	21.350.460,99	1.792.286,72	21.249.576,58
		Residui gestione attuale	2016	148.657.969,81	124.723.387,38	0,00	23.934.582,43
		Residui totali		859,62	859,62	0,00	0,00
TOTALE TIPOLOGIA 0101 - Tipologia 101: Imposte tasse e proventi assimilati		Residui		44.392.324,29	21.350.460,99	1.792.286,72	21.249.576,58
		Residui gestione attuale	2016	148.657.969,81	124.723.387,38	0,00	23.934.582,43
		Residui totali		193.050.294,10	146.073.848,37	1.792.286,72	45.184.159,01
TOTALE CAPITOLO	10010600	Residui gestione attuale	2016	20.843.809,10	18.575.357,33	0,00	2.268.451,77
		Residui totali		20.843.809,10	18.575.357,33	0,00	2.268.451,77
TOTALE CATEGORIA 01 - Fondi perequativi dallo Stato		Residui		44.392.324,29	21.350.460,99	1.792.286,72	21.249.576,58
		Residui gestione attuale	2016	169.501.778,91	143.298.744,71	0,00	26.203.034,20
		Residui totali		20.843.809,10	18.575.357,33	0,00	2.268.451,77
TOTALE TIPOLOGIA 0301 - Tipologia 301: Fondi perequativi da Amministrazioni Centrali		Residui		0,00	0,00	0,00	0,00
		Residui gestione attuale	2016	20.843.809,10	18.575.357,33	0,00	2.268.451,77
		Residui totali		20.843.809,10	18.575.357,33	0,00	2.268.451,77
TOTALE TITOLO 1 - Entrate correnti di natura tributaria, contributiva e perequativa		Residui		44.392.324,29	21.350.460,99	1.792.286,72	21.249.576,58
		Residui gestione attuale	2016	169.501.778,91	143.298.744,71	0,00	26.203.034,20
		Residui totali		213.894.103,20	164.649.205,70	1.792.286,72	47.452.610,78
TOTALE CAPITOLO	20010100	Residui gestione attuale	2016	977.151,28	337.733,25	0,00	639.418,03
		Residui totali		977.151,28	337.733,25	0,00	639.418,03

BILANCIO CONSUNTIVO 2016 - GESTIONE RESIDUI ATTIVI PER ANNO DI PROVENIENZA

Residui derivanti dalla gestione attuale - Dettaglio per Anno

Tit. - Tipol. - Cat.	Capitolo	Descrizione	Anno	Importo ultimo consuntivo	Importo riscosso	Insussistenze	Importo da conservare
TOTALE CAPITOLO	20011200	Residui gestione attuale Residui totali	2016	1.009.183,90 1.009.183,90	1.009.183,90 1.009.183,90	0,00 0,00	0,00 0,00
TOTALE CAPITOLO	20012100	Residui gestione attuale Residui totali	2016	65.523,67 65.523,67	65.523,67 65.523,67	0,00 0,00	0,00 0,00
2 - 0101 - 01	20012300	"CONTRIBUTO DEL MINISTERO DELLO SVILUPPO ECONOMICO PER PROGETTO ""INSIEME CONTRO LA CONTRAFFAZIONE"" - VEDI SPESA CAP 2443"	2013	0,00	0,00	0,00	0,00
TOTALE CAPITOLO	20012300	Residui gestione attuale Residui totali	2016	0,00 0,00	0,00 0,00	0,00 0,00	0,00 0,00
TOTALE CAPITOLO	20015400	Residui gestione attuale Residui totali	2016	159.822,79 159.822,79	0,00 0,00	0,00 0,00	159.822,79 159.822,79
	20017000	CONTRIBUTO DELLO STATO PER ATTIVITA' CULTURALI (STAGIONE LIRICA) - VEDI SPESA CAP. 13084900 - 13161700 - 13242400	2015	110.329,00	110.329,00	0,00	0,00
TOTALE CAPITOLO	20017000	Residui gestione attuale Residui totali	2016	118.052,00 228.381,00	0,00 110.329,00	0,00 0,00	118.052,00 118.052,00
	20017500	CONTRIBUTO DELLO STATO PER LE SPESE DEGLI UFFICI GIUDIZIARI	2013	893.276,60	542.146,51	0,00	351.130,09
			2014	2.500.000,00	1.029.171,58	0,00	1.470.828,42
			2015	902.348,10	0,00	0,00	902.348,10
TOTALE CAPITOLO	20017500	Residui gestione attuale Residui totali	2016	0,00 4.295.624,70	0,00 1.571.318,09	0,00 0,00	0,00 2.724.306,61
	20018500	CONTRIBUTO FONDO PER LO SVILUPPO DEGLI INVESTIMENTI (art. 34 comma 3 D.lgs. 504/92)	2015	0,00	0,00	0,00	0,00
TOTALE CAPITOLO	20018500	Residui gestione attuale Residui totali	2016	62.212,44 62.212,44	62.212,44 62.212,44	0,00 0,00	0,00 0,00
	20020100	CONTRIBUTI ORDINARI DIVERSI DELLO STATO	2014	78.568,93	0,00	78.568,93	0,00
TOTALE CAPITOLO	20020100	Residui gestione attuale Residui totali	2016	2.277.307,57 2.355.876,50	2.277.307,57 2.277.307,57	0,00 78.568,93	0,00 0,00
	20021000	CONTRIBUTO DELLO STATO PER ATTIVITA' SOCIALI -	2014	3.371,79	0,00	3.371,79	0,00

BILANCIO CONSUNTIVO 2016 - GESTIONE RESIDUI ATTIVI PER ANNO DI PROVENIENZA

Residui derivanti dalla gestione attuale - Dettaglio per Anno

Tit. - Tipol. - Cat.	Capitolo	Descrizione	Anno	Importo ultimo consuntivo	Importo riscosso	Insussistenze	Importo da conservare
		VEDI SPESA CAP. 13122100 - 13029605					
TOTALE CAPITOLO	20021000	Residui gestione attuale	2016	409.605,00	325.777,56	0,00	83.827,44
		Residui totali		412.976,79	325.777,56	3.371,79	83.827,44
TOTALE CAPITOLO	20021600	Residui gestione attuale	2016	315.875,32	315.875,32	0,00	0,00
		Residui totali		315.875,32	315.875,32	0,00	0,00
TOTALE CAPITOLO	20022500	Residui gestione attuale	2016	493.009,82	493.009,82	0,00	0,00
		Residui totali		493.009,82	493.009,82	0,00	0,00
	20023500	CONTRIBUTO PER CUSTODIA OSSARIO TEMPIO DELLA PACE E TEMPIO INTERNATO IGNOTO - VEDI SPESA CAP. 14231300	2015	2.667,00	2.667,00	0,00	0,00
TOTALE CAPITOLO	20023500	Residui gestione attuale	2016	10.266,00	2.566,00	0,00	7.700,00
		Residui totali		15.400,00	7.700,00	0,00	7.700,00
	20026900	CONTRIBUTI ISTAT PER INDAGINI STATISTICHE - VEDI SPESA CAP. 11132700 - 11132705 - 13052600 - 13078800 - 13158400	2013	0,00	0,00	0,00	0,00
			2014	0,00	0,00	0,00	0,00
			2015	1.974,00	1.382,00	592,00	0,00
TOTALE CAPITOLO	20026900	Residui gestione attuale	2016	23.132,97	20.192,97	0,00	2.940,00
		Residui totali		27.038,97	22.551,97	1.547,00	2.940,00
TOTALE CATEGORIA 01 - Trasferimenti correnti da Amministrazioni Centrali		Residui		4.496.934,42	1.689.140,09	83.487,72	2.724.306,61
		Residui gestione attuale	2016	5.921.142,76	4.909.382,50	0,00	1.011.760,26
		Residui totali		10.418.077,18	6.598.522,59	83.487,72	3.736.066,87
TOTALE CAPITOLO	20009400	Residui gestione attuale	2016	15.000,00	0,00	0,00	15.000,00
		Residui totali		15.000,00	0,00	0,00	15.000,00
TOTALE CAPITOLO	20010200	Residui gestione attuale	2016	20.419,20	20.419,20	0,00	0,00
		Residui totali		20.419,20	20.419,20	0,00	0,00
2 - 0101 - 02	20010300	CONTRIBUTO DELLA REGIONE PER PROGETTO AUDIT FAMIGLIA E LAVORO - VEDI SPESA CAPP. 3022-3024	2015	13.408,21	0,00	0,00	13.408,21
TOTALE CAPITOLO	20010300	Residui gestione attuale	2016	0,00	0,00	0,00	0,00
		Residui totali		13.408,21	0,00	0,00	13.408,21

BILANCIO CONSUNTIVO 2016 - GESTIONE RESIDUI ATTIVI PER ANNO DI PROVENIENZA

Residui derivanti dalla gestione attuale - Dettaglio per Anno

Tit. - Tipol. - Cat.	Capitolo	Descrizione	Anno	Importo ultimo consuntivo	Importo riscosso	Insussistenze	Importo da conservare
2 - 0101 - 02	20010700	CONTRIBUTO DELLA REGIONE PER ELEZIONI - VEDI SPESA CAP. 1331 - 2675 - 2676	2015	0,00	0,00	0,00	0,00
TOTALE CAPITOLO	20010700	Residui gestione attuale	2016	0,00	0,00	0,00	0,00
		Residui totali		0,00	0,00	0,00	0,00
TOTALE CAPITOLO	20010800	Residui gestione attuale	2016	56.250,00	25.000,00	0,00	31.250,00
		Residui totali		56.250,00	25.000,00	0,00	31.250,00
TOTALE CAPITOLO	20011300	Residui gestione attuale	2016	13.968,20	13.968,20	0,00	0,00
		Residui totali		13.968,20	13.968,20	0,00	0,00
	20011400	"CONTRIBUTO DELLA REGIONE PER PROGETTO ""PADOVA PER LA SICUREZZA STRADALE"" - VEDI SPESA CAP. 1319"	2015	84.500,00	0,00	0,00	84.500,00
TOTALE CAPITOLO	20011400	Residui gestione attuale	2016	0,00	0,00	0,00	0,00
		Residui totali		84.500,00	0,00	0,00	84.500,00
	20011800	CONTRIBUTO DELLA REGIONE A SOSTEGNO DELLE PERSONE E DELLE FAMIGLIE IN DIFFICOLTA' - VEDI SPESA CAP. 2652-2197-944	2015	274.513,00	274.513,00	0,00	0,00
TOTALE CAPITOLO	20011800	Residui gestione attuale	2016	350.475,00	0,00	0,00	350.475,00
		Residui totali		624.988,00	274.513,00	0,00	350.475,00
TOTALE CAPITOLO	20011900	Residui gestione attuale	2016	947.520,00	947.520,00	0,00	0,00
		Residui totali		947.520,00	947.520,00	0,00	0,00
	20014000	CONTRIBUTO DELLA REGIONE PER MOSTRE - VEDI SPESA CAPP. 587 - 638 - 2655	2014	42.923,00	42.922,26	0,74	0,00
TOTALE CAPITOLO	20014000	Residui gestione attuale	2016	0,00	0,00	0,00	0,00
		Residui totali		42.923,00	42.922,26	0,74	0,00
TOTALE CAPITOLO	20015810	Residui gestione attuale	2016	491.680,48	491.680,48	0,00	0,00
		Residui totali		491.680,48	491.680,48	0,00	0,00
TOTALE CAPITOLO	20015815	Residui gestione attuale	2016	95.800,00	0,00	0,00	95.800,00
		Residui totali		95.800,00	0,00	0,00	95.800,00
	20016200	CONTRIBUTO DELLA REGIONE PER ATTIVITA' SOCIALI - VEDI SPESA CAPP. 296 - 298 - 1073 - 1637 - 1221-1951-2308-2312	2007	13.095,70	0,00	13.095,70	0,00

BILANCIO CONSUNTIVO 2016 - GESTIONE RESIDUI ATTIVI PER ANNO DI PROVENIENZA

Residui derivanti dalla gestione attuale - Dettaglio per Anno

Tit. - Tipol. - Cat.	Capitolo	Descrizione	Anno	Importo ultimo consuntivo	Importo riscosso	Insussistenze	Importo da conservare
2 - 0101 - 02	20016200	CONTRIBUTO DELLA REGIONE PER ATTIVITA' SOCIALI - VEDI SPESA CAPP. 296 - 298 - 1073 - 1637 - 1221-1951-2308-2312	2014	9.430,65	9.430,65	0,00	0,00
TOTALE CAPITOLO	20016200	Residui gestione attuale	2016	0,00	0,00	0,00	0,00
		Residui totali		22.526,35	9.430,65	13.095,70	0,00
TOTALE CAPITOLO	20016500	Residui gestione attuale	2016	953.594,72	953.594,72	0,00	0,00
		Residui totali		953.594,72	953.594,72	0,00	0,00
	20017400	CONTRIBUTI DA ENTI PUBBLICI DIVERSI - VEDI SPESA CAP. 2952	2007	2.500,00	0,00	0,00	2.500,00
TOTALE CAPITOLO	20017400	Residui gestione attuale	2016	0,00	0,00	0,00	0,00
		Residui totali		67.500,00	0,00	0,00	67.500,00
	20019300	CONTRIBUTO DELLA REGIONE PER REALIZZAZIONE LABORATORI E MOSTRE A CARATTERE TEMATICO - VEDI SPESA CAP. 13079405	2014	1.500,00	1.500,00	0,00	0,00
			2015	1.500,00	1.500,00	0,00	0,00
TOTALE CAPITOLO	20019300	Residui gestione attuale	2016	0,00	0,00	0,00	0,00
		Residui totali		3.000,00	3.000,00	0,00	0,00
	20019800	CONTRIBUTO DA ALTRI ENTI PER ATTIVITA' SETTORE COMMERCIO - VEDI SPESA CAP. 14353100	2015	0,00	0,00	0,00	0,00
TOTALE CAPITOLO	20019800	Residui gestione attuale	2016	50.000,00	0,00	0,00	50.000,00
		Residui totali		50.000,00	0,00	0,00	50.000,00
	20019900	CONTRIBUTO REGIONE PER ATTIVITA' SETTORE COMMERCIO - VEDI SPESA CAPP. 13353100 - 14353100	2015	150.000,00	150.000,00	0,00	0,00
TOTALE CAPITOLO	20019900	Residui gestione attuale	2016	239.050,00	0,00	0,00	239.050,00
		Residui totali		389.050,00	150.000,00	0,00	239.050,00
TOTALE CAPITOLO	20022600	Residui gestione attuale	2016	45.530,80	45.530,80	0,00	0,00
		Residui totali		45.530,80	45.530,80	0,00	0,00
	20022900	CONTRIBUTO DELLA REGIONE PER FUNZIONAMENTO BIBLIOTECHE - VEDI SPESA CAP. 13150000 -13150005	2013	1.874,87	1.874,87	0,00	0,00
			2014	4.325,67	4.325,67	0,00	0,00

BILANCIO CONSUNTIVO 2016 - GESTIONE RESIDUI ATTIVI PER ANNO DI PROVENIENZA

Residui derivanti dalla gestione attuale - Dettaglio per Anno

Tit. - Tipol. - Cat.	Capitolo	Descrizione	Anno	Importo ultimo consuntivo	Importo riscosso	Insussistenze	Importo da conservare
		FUNZIONAMENTO BIBLIOTECHE - VEDI SPESA CAP. 13150000 - 13150005					
TOTALE CAPITOLO	20022900	Residui gestione attuale	2016	0,00	0,00	0,00	0,00
		Residui totali		6.200,54	6.200,54	0,00	0,00
	20023000	CONTRIBUTO DELLA REGIONE PER ATTIVITA' DEL GABINETTO DEL SINDACO - VEDI SPESA CAP. 13036100 - 13263300 - 14157600	2011	0,00	0,00	0,00	0,00
			2014	0,00	0,00	0,00	0,00
			2015	12.000,00	11.817,24	182,76	0,00
TOTALE CAPITOLO	20023000	Residui gestione attuale	2016	185.117,86	185.117,86	0,00	0,00
		Residui totali		233.117,86	225.480,94	2.836,92	4.800,00
	20023100	CONTRIBUTO DELLA REGIONE PER ATTIVITA' MUSEALI - VEDI SPESA CAPP. 1589- 1592 - 990 - 1560 - 1224	2013	17.985,00	17.985,00	0,00	0,00
TOTALE CAPITOLO	20023100	Residui gestione attuale	2016	0,00	0,00	0,00	0,00
		Residui totali		17.985,00	17.985,00	0,00	0,00
TOTALE CAPITOLO	20023400	Residui gestione attuale	2016	595.992,54	595.992,54	0,00	0,00
		Residui totali		595.992,54	595.992,54	0,00	0,00
	20023900	CONTRIBUTO DELLA REGIONE PER CONTRATTO DI SERVIZIO IN MATERIA TRASPORTO PUBBLICO (ART. 32 L.R. 25/98) - VEDI SPESA CAP. 13303300	2015	7.040.862,67	7.040.862,67	0,00	0,00
TOTALE CAPITOLO	20023900	Residui gestione attuale	2016	18.505.579,51	12.703.897,87	0,00	5.801.681,64
		Residui totali		25.694.388,39	19.744.760,54	0,00	5.949.627,85
TOTALE CAPITOLO	20024000	Residui gestione attuale	2016	52.579,38	52.579,38	0,00	0,00
		Residui totali		52.579,38	52.579,38	0,00	0,00
TOTALE CAPITOLO	20024800	Residui gestione attuale	2016	486.486,64	486.486,64	0,00	0,00
		Residui totali		486.486,64	486.486,64	0,00	0,00
	20025700	CONTRIBUTI DA ENTI DIVERSI - VEDI SPESA CAP. 13237200	2012	0,00	0,00	0,00	0,00
			2013	0,00	0,00	0,00	0,00

BILANCIO CONSUNTIVO 2016 - GESTIONE RESIDUI ATTIVI PER ANNO DI PROVENIENZA

Residui derivanti dalla gestione attuale - Dettaglio per Anno

Tit. - Tipol. - Cat.	Capitolo	Descrizione	Anno	Importo ultimo consuntivo	Importo riscosso	Insussistenze	Importo da conservare
		13237200	2014	1.192,50	1.080,00	0,00	112,50
			2015	1.417,50	1.417,50	0,00	0,00
TOTALE CAPITOLO	20025700	Residui gestione attuale Residui totali	2016	83.902,50 119.182,50	63.180,00 96.862,50	0,00 0,00	20.722,50 22.320,00
	20025900	CONTRIBUTO CONSORZIO BACINO PADOVA2 PER CAMPAGNA INFORMATIVA SULLA RACCOLTA DIFFERENZIATA DEI RIFIUTI - VEDI SPESA CAP. 2124-194-930	2011	9.187,55	9.187,55	0,00	0,00
			2013	15.000,00	15.000,00	0,00	0,00
TOTALE CAPITOLO	20025900	Residui gestione attuale Residui totali	2016	0,00 24.187,55	0,00 24.187,55	0,00 0,00	0,00 0,00
TOTALE CAPITOLO	20026500	Residui gestione attuale Residui totali	2016	20.601,27 20.601,27	20.601,27 20.601,27	0,00 0,00	0,00 0,00
	20026700	CONTRIB. REGIONE PER ATTUAZIONE NORMATIVE IMMIGRATI, LOTTA VITTIME SFRUTTAMENTO, CARCERE, NOMADI, POVERTA' - VEDI SPESA CAP. 13102900	2013	9.429,53	9.429,53	0,00	0,00
			2014	18.859,05	18.859,05	0,00	0,00
			2015	18.859,05	18.859,05	0,00	0,00
TOTALE CAPITOLO	20026700	Residui gestione attuale Residui totali	2016	120,00 96.389,07	120,00 78.419,47	0,00 12.969,60	0,00 5.000,00
	20027000	CONTRIBUTO DELLA REGIONE PER FUNZIONE DELEGATA IN MATERIA DI FUNZIONAMENTO E SVILUPPO DELLE BIBLIOTECHE - VEDI SPESA CAP. 2119	2013	2.997,00	2.997,00	0,00	0,00

BILANCIO CONSUNTIVO 2016 - GESTIONE RESIDUI ATTIVI PER ANNO DI PROVENIENZA

Residui derivanti dalla gestione attuale - Dettaglio per Anno

Tit. - Tipol. - Cat.	Capitolo	Descrizione	Anno	Importo ultimo consuntivo	Importo riscosso	Insussistenze	Importo da conservare
2 - 0101 - 02	20027000	CONTRIBUTO DELLA REGIONE PER FUNZIONE DELEGATA IN MATERIA DI FUNZIONAMENTO E SVILUPPO DELLE BIBLIOTECHE - VEDI SPESA CAP. 2119	2014	3.507,50	3.019,50	488,00	0,00
TOTALE CAPITOLO	20027000	Residui gestione attuale	2016	0,00	0,00	0,00	0,00
		Residui totali		14.004,50	13.516,50	488,00	0,00
	20027600	CONTRIBUTO DELLA REGIONE PER FINANZIAMENTO ATTIVITA' CULTURALI - VEDI SPESA CAPP.896-897-898-899-1090-1716-1717-1718-1723-1724-1726-2436-13176305	2014	40.000,00	40.000,00	0,00	0,00
			2015	30.000,00	30.000,00	0,00	0,00
TOTALE CAPITOLO	20027600	Residui gestione attuale	2016	45.000,00	45.000,00	0,00	0,00
		Residui totali		115.000,00	115.000,00	0,00	0,00
	20027800	CONTRIBUTO DELLA REGIONE PER FUNZIONE DELEGATA IN MATERIA DI RESTAURO PATRIMONIO STORICO ARTISTICO (MUSEI) - VEDI SPESA CAPP. 2202 - 1338-743 - 1570	2014	9.314,94	9.314,94	0,00	0,00
TOTALE CAPITOLO	20027800	Residui gestione attuale	2016	0,00	0,00	0,00	0,00
		Residui totali		9.314,94	9.314,94	0,00	0,00
TOTALE CAPITOLO	20027900	Residui gestione attuale	2016	402.353,71	402.353,71	0,00	0,00
		Residui totali		402.353,71	402.353,71	0,00	0,00
	20028500	CONTRIBUTI DELLA REGIONE DIVERSI ED EVENTUALI - VEDI SPESA CAP. 14178400	2015	42.169,94	42.169,94	0,00	0,00
TOTALE CAPITOLO	20028500	Residui gestione attuale	2016	120.761,72	120.761,72	0,00	0,00
		Residui totali		162.931,66	162.931,66	0,00	0,00
TOTALE CAPITOLO	20028505	Residui gestione attuale	2016	24.263,29	8.900,00	0,00	15.363,29
		Residui totali		24.263,29	8.900,00	0,00	15.363,29
TOTALE CAPITOLO	20028800	Residui gestione attuale	2016	1.535.612,33	11.404,00	0,00	1.524.208,33
		Residui totali		1.535.612,33	11.404,00	0,00	1.524.208,33
TOTALE CAPITOLO	20028900	Residui gestione attuale	2016	38.975,78	38.975,78	0,00	0,00

BILANCIO CONSUNTIVO 2016 - GESTIONE RESIDUI ATTIVI PER ANNO DI PROVENIENZA

Residui derivanti dalla gestione attuale - Dettaglio per Anno

Tit. - Tipol. - Cat.	Capitolo	Descrizione	Anno	Importo ultimo consuntivo	Importo riscosso	Insussistenze	Importo da conservare
		Residui totali		38.975,78	38.975,78	0,00	0,00
2 - 0101 - 02	20029100	CONTRIBUTI DI ENTI DIVERSI PER ATTIVITA' GABINETTO DEL SINDACO - VEDI SPESA CAP. 13212900	2013	522,00	0,00	522,00	0,00
TOTALE CAPITOLO	20029100	Residui gestione attuale	2016	0,00	0,00	0,00	0,00
		Residui totali		522,00	0,00	522,00	0,00
TOTALE CAPITOLO	20029900	Residui gestione attuale	2016	9.240,00	9.240,00	0,00	0,00
		Residui totali		9.240,00	9.240,00	0,00	0,00
TOTALE CAPITOLO	20029905	Residui gestione attuale	2016	4.110,00	4.110,00	0,00	0,00
		Residui totali		4.110,00	4.110,00	0,00	0,00
TOTALE CATEGORIA 02 - Trasferimenti correnti da Amministrazioni Locali		Residui	2016	12.708.047,40	9.545.588,19	113.400,68	3.049.058,53
		Residui gestione attuale		31.311.127,69	22.155.816,67	0,00	9.155.311,02
		Residui totali		33.601.097,91	25.102.882,27	29.912,96	8.468.302,68
TOTALE TIPOLOGIA 0101 - Tipologia 101: Trasferimenti correnti da Amministrazioni pubbliche		Residui	2016	12.708.047,40	9.545.588,19	113.400,68	3.049.058,53
		Residui gestione attuale		31.311.127,69	22.155.816,67	0,00	9.155.311,02
		Residui totali		44.019.175,09	31.701.404,86	113.400,68	12.204.369,55
TOTALE CAPITOLO	20009500	Residui gestione attuale	2016	236.088,26	236.088,26	0,00	0,00
		Residui totali		236.088,26	236.088,26	0,00	0,00
TOTALE CAPITOLO	20010500	Residui gestione attuale	2016	103.712,50	89.822,99	0,00	13.889,51
		Residui totali		103.712,50	89.822,99	0,00	13.889,51
TOTALE CAPITOLO	20075300	Residui gestione attuale	2016	46.360,00	0,00	0,00	46.360,00
		Residui totali		46.360,00	0,00	0,00	46.360,00
TOTALE CATEGORIA 01 - Sponsorizzazioni da imprese		Residui	2016	12.708.047,40	9.545.588,19	113.400,68	3.049.058,53
		Residui gestione attuale		31.697.288,45	22.481.727,92	0,00	9.215.560,53
		Residui totali		386.160,76	325.911,25	0,00	60.249,51
TOTALE CAPITOLO	20009100	Residui gestione attuale	2016	3.660,00	3.660,00	0,00	0,00
		Residui totali		3.660,00	3.660,00	0,00	0,00
2 - 0103 - 02	20027100	CONTRIBUTO A.P.S. divisione ambiente (ex A.M.N.I.U.P.) PER SMALTIMENTO RIFIUTI INCENERITORE SAN LAZZARO	2013	696.572,08	0,00	0,00	696.572,08
			2014	610.000,00	0,00	0,00	610.000,00
			2015	610.000,00	249.263,20	0,00	360.736,80

BILANCIO CONSUNTIVO 2016 - GESTIONE RESIDUI ATTIVI PER ANNO DI PROVENIENZA

Residui derivanti dalla gestione attuale - Dettaglio per Anno

Tit. - Tipol. - Cat.	Capitolo	Descrizione	Anno	Importo ultimo consuntivo	Importo riscosso	Insussistenze	Importo da conservare
		INCENERITORE SAN LAZZARO					
TOTALE CAPITOLO	20027100	Residui gestione attuale	2016	592.000,00	0,00	0,00	592.000,00
		Residui totali		2.508.572,08	249.263,20	0,00	2.259.308,88
TOTALE CATEGORIA 02 - Altri trasferimenti correnti da imprese		Residui	2016	14.624.619,48	9.794.851,39	113.400,68	4.716.367,41
		Residui gestione attuale		32.292.948,45	22.485.387,92	0,00	9.807.560,53
		Residui totali		2.512.232,08	252.923,20	0,00	2.259.308,88
TOTALE TIPOLOGIA 0103 - Tipologia 103: Trasferimenti correnti da Imprese		Residui	2016	1.916.572,08	249.263,20	0,00	1.667.308,88
		Residui gestione attuale		981.820,76	329.571,25	0,00	652.249,51
		Residui totali		2.898.392,84	578.834,45	0,00	2.319.558,39
TOTALE CAPITOLO	20018600	Residui gestione attuale	2016	0,00	0,00	0,00	0,00
		Residui totali		0,00	0,00	0,00	0,00
TOTALE CATEGORIA 01 - Trasferimenti correnti da Istituzioni Sociali Private		Residui	2016	14.624.619,48	9.794.851,39	113.400,68	4.716.367,41
		Residui gestione attuale		32.292.948,45	22.485.387,92	0,00	9.807.560,53
		Residui totali		0,00	0,00	0,00	0,00
TOTALE TIPOLOGIA 0104 - Tipologia 104: Trasferimenti correnti da Istituzioni Sociali Private		Residui	2016	0,00	0,00	0,00	0,00
		Residui gestione attuale		0,00	0,00	0,00	0,00
		Residui totali		0,00	0,00	0,00	0,00
TOTALE CAPITOLO	20011600	Residui gestione attuale	2016	36.225,00	36.225,00	0,00	0,00
		Residui totali		36.225,00	36.225,00	0,00	0,00
2 - 0105 - 01	20012400	CONTRIBUTO U.E. PER PROGETTO INTELLIGENT ENERGY EUROPE (IEE) - PADOVA FIT - VEDI SPESA CAPP.2617-2619-2621-2623-2624-2626-2627	2013	234.312,80	260,95	0,00	234.051,85
TOTALE CAPITOLO	20012400	Residui gestione attuale	2016	0,00	0,00	0,00	0,00
		Residui totali		234.312,80	260,95	0,00	234.051,85
	20013100	"CONTRIBUTO U.E. PER PROGETTO ""EXCHANGE 3 ENERGIS"" ITALIA-SERBIA 2010/257312 - VEDI SPESA CAPP. 1840 - 1841 - 1949 -1847 - 1850"	2011	0,00	0,00	0,00	0,00
TOTALE CAPITOLO	20013100	Residui gestione attuale	2016	0,00	0,00	0,00	0,00
		Residui totali		0,00	0,00	0,00	0,00
	20013400	"CONTRIBUTO U.E. PER PROGETTO ""QUEST"" - VEDI SPESA CAPP. 648 - 1869 - 1884"	2011	0,00	0,00	0,00	0,00
TOTALE CAPITOLO	20013400	Residui gestione attuale	2016	0,00	0,00	0,00	0,00
		Residui totali		0,00	0,00	0,00	0,00
	20014700	CONTRIBUTO U.E. PER FINANZIAMENTO PROGETTO SEE MMS - VEDI SPESA CAP. 1289	2009	0,00	0,00	0,00	0,00
TOTALE CAPITOLO	20014700	Residui gestione attuale	2016	0,00	0,00	0,00	0,00

BILANCIO CONSUNTIVO 2016 - GESTIONE RESIDUI ATTIVI PER ANNO DI PROVENIENZA

Residui derivanti dalla gestione attuale - Dettaglio per Anno

Tit. - Tipol. - Cat.	Capitolo	Descrizione	Anno	Importo ultimo consuntivo	Importo riscosso	Insussistenze	Importo da conservare
		Residui totali		0,00	0,00	0,00	0,00
TOTALE CAPITOLO	20014900	Residui gestione attuale Residui totali	2016	248.490,00 248.490,00	0,00 0,00	0,00 0,00	248.490,00 248.490,00
TOTALE CAPITOLO	20028200	Residui gestione attuale Residui totali	2016	22.715,79 22.715,79	22.715,79 22.715,79	0,00 0,00	0,00 0,00
TOTALE CATEGORIA 01 - Trasferimenti correnti dall'Unione Europea		Residui Residui gestione attuale Residui totali	2016	14.858.932,28 32.600.379,24 541.743,59	9.795.112,34 22.544.328,71 59.201,74	113.400,68 0,00 0,00	4.950.419,26 10.056.050,53 482.541,85
TOTALE TIPOLOGIA 0105 - Tipologia 105: Trasferimenti correnti dall'Unione Europea e dal Resto del Mondo		Residui Residui gestione attuale Residui totali	2016	234.312,80 307.430,79 541.743,59	260,95 58.940,79 59.201,74	0,00 0,00 0,00	234.051,85 248.490,00 482.541,85
TOTALE TITOLO 2 - Trasferimenti correnti		Residui Residui gestione attuale Residui totali	2016	14.858.932,28 32.600.379,24 47.459.311,52	9.795.112,34 22.544.328,71 32.339.441,05	113.400,68 0,00 113.400,68	4.950.419,26 10.056.050,53 15.006.469,79
3 - 01 - 0100	30085000	PROVENTI DA VENDITA ENERGIA IMPIANTI FOTOVOLTAICI	2014	0,00	0,00	0,00	0,00
			2015	50.614,51	39.035,58	0,00	11.578,93
TOTALE CAPITOLO	30085000	Residui gestione attuale Residui totali	2016	295.701,86 349.969,87	249.774,34 288.809,92	0,00 0,00	45.927,52 61.159,95
	30086500		2015	248,98	242,88	0,00	6,10
TOTALE CAPITOLO	30086500	Residui gestione attuale Residui totali	2016	201,64 450,62	190,12 433,00	0,00 0,00	11,52 17,62
TOTALE CAPITOLO	30087000	Residui gestione attuale Residui totali	2016	3.140,20 3.140,20	3.030,20 3.030,20	0,00 0,00	110,00 110,00
TOTALE CATEGORIA 0100 - Vendita di beni		Residui Residui gestione attuale Residui totali	2016	54.516,99 299.043,70 353.560,69	39.278,46 252.994,66 292.273,12	0,00 0,00 0,00	15.238,53 46.049,04 61.287,57
3 - 01 - 0200	30030200	PROVENTI DA ILLUMINAZIONE VOTIVA - Rilevante ai fini Iva	2015	20.042,16	20.042,16	0,00	0,00
TOTALE CAPITOLO	30030200	Residui gestione attuale Residui totali	2016	6.535,54 26.577,70	2.526,62 22.568,78	0,00 0,00	4.008,92 4.008,92

BILANCIO CONSUNTIVO 2016 - GESTIONE RESIDUI ATTIVI PER ANNO DI PROVENIENZA

Residui derivanti dalla gestione attuale - Dettaglio per Anno

Tit. - Tipol. - Cat.	Capitolo	Descrizione	Anno	Importo ultimo consuntivo	Importo riscosso	Insussistenze	Importo da conservare
3 - 01 - 0200	30030500	PROVENTI DA SERVIZIO NECROSCOPICO E CIMITERIALE	2015	1.150,00	1.150,00	0,00	0,00
TOTALE CAPITOLO	30030500	Residui gestione attuale	2016	1.282.293,50	1.280.883,50	0,00	1.410,00
		Residui totali		1.283.443,50	1.282.033,50	0,00	1.410,00
TOTALE CAPITOLO	30031000	Residui gestione attuale	2016	68.793,50	68.793,50	0,00	0,00
		Residui totali		68.793,50	68.793,50	0,00	0,00
	30034500	PROVENTI DA SERVIZI DEI MUSEI E VENDITA MATERIALE ARTISTICO, ILLUSTRATIVO, ECC. (Rilevante ai fini I.v.a.)	2015	46,50	46,50	0,00	0,00
TOTALE CAPITOLO	30034500	Residui gestione attuale	2016	35.892,62	35.727,12	0,00	165,50
		Residui totali		35.939,12	35.773,62	0,00	165,50
	30035500	PROVENTI DA SERVIZI SPORTIVI, RICREATIVI E PALAZZETTO DELLO SPORT (Rilevante ai fini I.v.a.)	2005	40.017,73	40.017,73	0,00	0,00
			2006	76.400,00	5.982,27	0,00	70.417,73
			2007	56.400,00	0,00	0,00	56.400,00
			2008	56.400,00	0,00	0,00	56.400,00
			2010	1.353,20	0,00	0,00	1.353,20
			2011	2.650,61	0,00	0,00	2.650,61
			2012	4.371,90	0,00	0,00	4.371,90
			2013	6.419,71	0,00	0,00	6.419,71
			2014	90.520,67	20.000,00	0,00	70.520,67
			2015	610,00	610,00	0,00	0,00
TOTALE CAPITOLO	30035500	Residui gestione attuale	2016	672.927,24	385.464,53	0,00	287.462,71
		Residui totali		1.270.941,09	588.487,93	4.098,36	678.354,80
	30036500	PROVENTI DA MANIFESTAZIONI ARTISTICHE E CULTURALI - VEDI SPESA CAP. 13118205 - 13119600-14303000	2013	50.698,82	50.698,82	0,00	0,00

BILANCIO CONSUNTIVO 2016 - GESTIONE RESIDUI ATTIVI PER ANNO DI PROVENIENZA

Residui derivanti dalla gestione attuale - Dettaglio per Anno

Tit. - Tipol. - Cat.	Capitolo	Descrizione	Anno	Importo ultimo consuntivo	Importo riscosso	Insussistenze	Importo da conservare
			2014	48.144,41	48.144,41	0,00	0,00
			2015	31.291,50	31.291,50	0,00	0,00
TOTALE CAPITOLO	30036500	Residui gestione attuale Residui totali	2016	642.823,95 989.427,95	499.990,62 818.263,12	0,00 0,00	142.833,33 171.164,83
TOTALE CAPITOLO	30040000	Residui gestione attuale Residui totali	2016	160,00 160,00	160,00 160,00	0,00 0,00	0,00 0,00
	30040500	PROVENTI DA VENDITA ELIOGRAFIE, PLANIMETRIE, ETC.	2015	1.816,68	1.816,68	0,00	0,00
TOTALE CAPITOLO	30040500	Residui gestione attuale Residui totali	2016	22.201,86 24.018,54	20.462,17 22.278,85	0,00 0,00	1.739,69 1.739,69
TOTALE CAPITOLO	30042500	Residui gestione attuale Residui totali	2016	429.576,09 429.576,09	305.538,99 305.538,99	0,00 0,00	124.037,10 124.037,10
TOTALE CAPITOLO	30042600	Residui gestione attuale Residui totali	2016	46.890,17 46.890,17	43.144,02 43.144,02	0,00 0,00	3.746,15 3.746,15
	30043000	PROVENTI DA RETTE PER FREQUENZA ASILI NIDO COMUNALI (Rilevante ai fini I.v.a.)	2012	3.542,28	0,00	0,00	3.542,28
			2015	27.509,58	27.509,58	0,00	0,00
TOTALE CAPITOLO	30043000	Residui gestione attuale Residui totali	2016	1.419.681,28 1.647.376,70	1.060.432,21 1.274.189,63	0,00 0,00	359.249,07 373.187,07
	30043500	PROVENTI DA VENDITA BUONI PASTO PER FREQUENZA SCUOLE MATERNE, ELEMENTARI E MEDIE (Rilevante ai fini I.v.a.)	2012	2.635,94	0,00	0,00	2.635,94
TOTALE CAPITOLO	30043500	Residui gestione attuale Residui totali	2016	4.556.618,04 4.589.631,41	4.549.897,17 4.551.806,27	0,00 0,00	6.720,87 37.825,14
	30044700	PROVENTI PER RILASCIO CONTRASSEGNI TEMPORANEI DI CIRCOLAZIONE	2015	1.415,00	1.415,00	0,00	0,00
TOTALE CAPITOLO	30044700	Residui gestione attuale Residui totali	2016	128.384,20 130.014,20	126.215,00 127.845,00	0,00 0,00	2.169,20 2.169,20

BILANCIO CONSUNTIVO 2016 - GESTIONE RESIDUI ATTIVI PER ANNO DI PROVENIENZA

Residui derivanti dalla gestione attuale - Dettaglio per Anno

Tit. - Tipol. - Cat.	Capitolo	Descrizione	Anno	Importo ultimo consuntivo	Importo riscosso	Insussistenze	Importo da conservare
3 - 01 - 0200	30045500	PROVENTI DA SERVIZI AGLI ANZIANI E PARTECIPAZIONI SOCIALI VARIE - (Rilevante ai fini I.v.a.) - VEDI SPESA CAP. 13021100 - 19026800	2015	47.332,30	47.332,30	0,00	0,00
TOTALE CAPITOLO	30045500	Residui gestione attuale Residui totali	2016	264.527,80 311.860,10	206.068,60 253.400,90	0,00 0,00	58.459,20 58.459,20
TOTALE CAPITOLO	30046600	Residui gestione attuale Residui totali	2016	0,26 0,26	0,26 0,26	0,00 0,00	0,00 0,00
	30047000	PROVENTI DA SERVIZIO TRASPORTO ALUNNI SCUOLE MATERNE, ELEMENTARI - (Rilevante ai fini I.v.a.)	2012	475,11	0,00	0,00	475,11
TOTALE CAPITOLO	30047000	Residui gestione attuale Residui totali	2016	0,00 1.122,76	0,00 0,00	0,00 0,00	0,00 1.122,76
TOTALE CAPITOLO	30047100	Residui gestione attuale Residui totali	2016	41,08 41,08	41,08 41,08	0,00 0,00	0,00 0,00
	30047200	PROVENTI DA DIRITTI DI RICERCA (Articolo 25, comma 1, Legge 241/90) - VEDI SPESA CAP. 13309400	2015	2.380,00	2.380,00	0,00	0,00
TOTALE CAPITOLO	30047200	Residui gestione attuale Residui totali	2016	41.895,00 44.275,00	38.765,00 41.145,00	0,00 0,00	3.130,00 3.130,00
	30047300	PROVENTI DA DIRITTI DI SEGRETERIA (10% ALL'AGENZIA AUTONOMA - VEDI SPESA CAP. 188	2015	15,00	15,00	0,00	0,00
TOTALE CAPITOLO	30047300	Residui gestione attuale Residui totali	2016	15.250,00 15.265,00	15.220,00 15.235,00	0,00 0,00	30,00 30,00
	30047400	PROVENTI DA DIRITTI DI ISTRUTTORIA SPORTELLINO UNICO ATTIVITA' PRODUTTIVE - VEDI SPESA CAP. 13132310 - 13132320	2015	100,00	100,00	0,00	0,00
TOTALE CAPITOLO	30047400	Residui gestione attuale Residui totali	2016	96.177,00 100.067,00	93.427,00 97.317,00	0,00 0,00	2.750,00 2.750,00
	30047500	PROVENTI DA DIRITTI DI SEGRETERIA (art. 10 Legge 68/93)	2015	8.750,00	8.750,00	0,00	0,00
TOTALE CAPITOLO	30047500	Residui gestione attuale Residui totali	2016	252.774,00 261.524,00	245.774,00 254.524,00	0,00 0,00	7.000,00 7.000,00
	30047700	PROVENTI DA DIRITTI DI SEGRETERIA (10%	2015	7,02	7,02	0,00	0,00

BILANCIO CONSUNTIVO 2016 - GESTIONE RESIDUI ATTIVI PER ANNO DI PROVENIENZA

Residui derivanti dalla gestione attuale - Dettaglio per Anno

Tit. - Tipol. - Cat.	Capitolo	Descrizione	Anno	Importo ultimo consuntivo	Importo riscosso	Insussistenze	Importo da conservare
		ALL'AGENZIA AUTONOMA - VEDI SPESA CAP. 188					
TOTALE CAPITOLO	30047700	Residui gestione attuale	2016	22,98	20,90	0,00	2,08
		Residui totali		30,00	27,92	0,00	2,08
	30047800	PROVENTI DA DIRITTI DI SEGRETERIA (art. 10 Legge 68/93)	2015	80,00	80,00	0,00	0,00
TOTALE CAPITOLO	30047800	Residui gestione attuale	2016	28.177,00	26.917,00	0,00	1.260,00
		Residui totali		29.597,00	28.337,00	0,00	1.260,00
	30047900	PROVENTI DA DIRITTI DI SEGRETERIA (10% ALL'AGENZIA AUTONOMA - VEDI SPESA CAP. 188)	2015	265,00	265,00	0,00	0,00
TOTALE CAPITOLO	30047900	Residui gestione attuale	2016	4.391,30	4.275,52	0,00	115,78
		Residui totali		4.656,30	4.540,52	0,00	115,78
	30048000	PROVENTI DA DIRITTI DI SEGRETERIA COMPRESSE CERTIFICAZIONI ANAGRAFICHE (10% ALL'AGENZIA AUTONOMA - VEDI SPESA CAP. 188)	2015	2,22	2,22	0,00	0,00
TOTALE CAPITOLO	30048000	Residui gestione attuale	2016	36.823,29	36.251,79	0,00	571,50
		Residui totali		37.735,61	37.164,11	0,00	571,50
TOTALE CAPITOLO	30048200	Residui gestione attuale	2016	57.902,29	57.902,29	0,00	0,00
		Residui totali		57.902,29	57.902,29	0,00	0,00
TOTALE CAPITOLO	30048300	Residui gestione attuale	2016	40,56	40,56	0,00	0,00
		Residui totali		40,56	40,56	0,00	0,00
TOTALE CAPITOLO	30048400	Residui gestione attuale	2016	120,76	120,76	0,00	0,00
		Residui totali		120,76	120,76	0,00	0,00
	30048600	PROVENTI DA DIRITTI DI SEGRETERIA Z.T.L. (10% ALL'AGENZIA AUTONOMA - VEDI SPESA CAP. 188)	2015	210,00	210,00	0,00	0,00
TOTALE CAPITOLO	30048600	Residui gestione attuale	2016	2.610,00	2.360,00	0,00	250,00
		Residui totali		2.820,52	2.570,52	0,00	250,00
	30048900	PROVENTI DA DIRITTI DI SEGRETERIA (10% ALL'AGENZIA AUTONOMA - VEDI SPESA CAP. 188)	2015	55,00	55,00	0,00	0,00
TOTALE CAPITOLO	30048900	Residui gestione attuale	2016	2.140,21	2.075,85	0,00	64,36
		Residui totali		2.195,21	2.130,85	0,00	64,36
	30049000	PROVENTI DA DIRITTI SULLE CARTE D'IDENTITA'	2015	4.644,00	4.644,00	0,00	0,00

BILANCIO CONSUNTIVO 2016 - GESTIONE RESIDUI ATTIVI PER ANNO DI PROVENIENZA

Residui derivanti dalla gestione attuale - Dettaglio per Anno

Tit. - Tipol. - Cat.	Capitolo	Descrizione	Anno	Importo ultimo consuntivo	Importo riscosso	Insussistenze	Importo da conservare
TOTALE CAPITOLO	30049000	Residui gestione attuale Residui totali	2016	128.099,85 132.743,85	125.527,58 130.171,58	0,00 0,00	2.572,27 2.572,27
TOTALE CAPITOLO	30049200	Residui gestione attuale Residui totali	2016	100,00 100,00	100,00 100,00	0,00 0,00	0,00 0,00
TOTALE CAPITOLO	30049500	Residui gestione attuale Residui totali	2016	618,02 618,02	586,30 586,30	0,00 0,00	31,72 31,72
TOTALE CAPITOLO	30049800	Residui gestione attuale Residui totali	2016	120,64 120,64	120,64 120,64	0,00 0,00	0,00 0,00
3 - 01 - 0200	30050600	PROVENTI DA DIRITTO FISSO PER ACCORDI DI SEPARAZIONE, DIVORZIO, MODIFICA DELLE CONDIZIONI	2015	176,00	176,00	0,00	0,00
TOTALE CAPITOLO	30050600	Residui gestione attuale Residui totali	2016	2.610,00 2.786,00	2.498,00 2.674,00	0,00 0,00	112,00 112,00
	30052000	PROVENTI DA VENDITA MODULI E STAMPATI VARI	2015	227,60	227,60	0,00	0,00
TOTALE CAPITOLO	30052000	Residui gestione attuale Residui totali	2016	522,78 760,38	522,78 760,38	0,00 0,00	0,00 0,00
	30052200		2015	13,49	13,49	0,00	0,00
TOTALE CAPITOLO	30052200	Residui gestione attuale Residui totali	2016	10,54 24,03	0,00 13,49	0,00 0,00	10,54 10,54
TOTALE CAPITOLO	30052300	Residui gestione attuale Residui totali	2016	28,89 28,89	28,89 28,89	0,00 0,00	0,00 0,00
TOTALE CAPITOLO	30052400	Residui gestione attuale Residui totali	2016	82,15 82,15	82,15 82,15	0,00 0,00	0,00 0,00
TOTALE CAPITOLO	30052500	Residui gestione attuale Residui totali	2016	25.320,56 25.320,56	25.320,56 25.320,56	0,00 0,00	0,00 0,00
TOTALE CAPITOLO	30052900	Residui gestione attuale Residui totali	2016	691,00 691,00	611,00 611,00	0,00 0,00	80,00 80,00
TOTALE CAPITOLO	30053300	Residui gestione attuale Residui totali	2016	762,41 762,41	762,41 762,41	0,00 0,00	0,00 0,00
TOTALE CAPITOLO	30053400	Residui gestione attuale	2016	5,15	5,15	0,00	0,00

BILANCIO CONSUNTIVO 2016 - GESTIONE RESIDUI ATTIVI PER ANNO DI PROVENIENZA

Residui derivanti dalla gestione attuale - Dettaglio per Anno

Tit. - Tipol. - Cat.	Capitolo	Descrizione	Anno	Importo ultimo consuntivo	Importo riscosso	Insussistenze	Importo da conservare
		Residui totali		5,15	5,15	0,00	0,00
3 - 01 - 0200	30053500	PROVENTI SERVIZIO TELESOCORSO - TELECONTROLLO (Rilevante ai fini I.v.a.) - VEDI SPESA CAP. 13219905	2015	6.489,04	6.489,04	0,00	0,00
TOTALE CAPITOLO	30053500	Residui gestione attuale	2016	38.968,31	31.573,04	0,00	7.395,27
		Residui totali		45.457,35	38.062,08	0,00	7.395,27
	30053600	PROVENTI DA VENDITA MODULI E STAMPATI VARI	2015	2,34	2,34	0,00	0,00
TOTALE CAPITOLO	30053600	Residui gestione attuale	2016	68,12	66,04	0,00	2,08
		Residui totali		70,46	68,38	0,00	2,08
	30053700		2015	9,11	9,11	0,00	0,00
TOTALE CAPITOLO	30053700	Residui gestione attuale	2016	28,70	26,99	0,00	1,71
		Residui totali		37,81	36,10	0,00	1,71
	30053800		2015	23,40	23,40	0,00	0,00
TOTALE CAPITOLO	30053800	Residui gestione attuale	2016	116,21	116,21	0,00	0,00
		Residui totali		139,61	139,61	0,00	0,00
	30054300		2015	3,98	3,98	0,00	0,00
TOTALE CAPITOLO	30054300	Residui gestione attuale	2016	287,69	279,22	0,00	8,47
		Residui totali		291,67	283,20	0,00	8,47
	30055100		2015	84,59	84,59	0,00	0,00
TOTALE CAPITOLO	30055100	Residui gestione attuale	2016	310,28	296,41	0,00	13,87
		Residui totali		394,87	381,00	0,00	13,87
TOTALE CAPITOLO	30055300	Residui gestione attuale	2016	23,62	23,62	0,00	0,00
		Residui totali		23,62	23,62	0,00	0,00
TOTALE CAPITOLO	30055400	Residui gestione attuale	2016	34,08	34,08	0,00	0,00
		Residui totali		34,08	34,08	0,00	0,00
	30058000	PROVENTI DA CONTROLLI SU IMPIANTI TERMICI (Legge 412/93) - VEDI SPESA CAP. 13028700 - 14028800 - 13061900	2015	10.829,32	10.829,32	0,00	0,00
TOTALE CAPITOLO	30058000	Residui gestione attuale	2016	68.497,92	68.188,92	0,00	309,00
		Residui totali		79.327,24	79.018,24	0,00	309,00

BILANCIO CONSUNTIVO 2016 - GESTIONE RESIDUI ATTIVI PER ANNO DI PROVENIENZA

Residui derivanti dalla gestione attuale - Dettaglio per Anno

Tit. - Tipol. - Cat.	Capitolo	Descrizione	Anno	Importo ultimo consuntivo	Importo riscosso	Insussistenze	Importo da conservare
3 - 01 - 0200	30058500	PROVENTI DA DIRITTI D'INGRESSO AL PALAZZO DELLA RAGIONE (Rilevante ai fini l.v.a.)	2014	20.675,14	20.675,14	0,00	0,00
			2015	6.880,00	6.880,00	0,00	0,00
TOTALE CAPITOLO	30058500	Residui gestione attuale Residui totali	2016	289.961,00 317.516,14	281.091,00 308.646,14	0,00 0,00	8.870,00 8.870,00
TOTALE CAPITOLO	30059500	Residui gestione attuale Residui totali	2016	131.390,00 131.390,00	125.690,00 125.690,00	0,00 0,00	5.700,00 5.700,00
	30060000	PROVENTI DA DIRITTI D'INGRESSO AI MUSEI E RELATIVE PREVENDITE (Rilevante ai fini l.v.a.) - VEDI SPESA CAP. 13157500	2014	1.010,80	1.010,80	0,00	0,00
			2015	268,50	268,50	0,00	0,00
TOTALE CAPITOLO	30060000	Residui gestione attuale Residui totali	2016	2.113.358,39 2.115.438,19	2.110.578,79 2.112.658,59	0,00 0,00	2.779,60 2.779,60
TOTALE CAPITOLO	30070300	Residui gestione attuale Residui totali	2016	6.861,00 6.861,00	6.861,00 6.861,00	0,00 0,00	0,00 0,00
	30070400	PROVENTI DA RIMBORSO NOTIFICHE FUORI COMUNE - VEDI SPESA CAP. 14224200	2015	3.039,99	3.039,99	0,00	0,00
TOTALE CAPITOLO	30070400	Residui gestione attuale Residui totali	2016	27.436,27 30.476,26	26.466,07 29.506,06	0,00 0,00	970,20 970,20
	30071000	PROVENTI DA CARTA D'IDENTITA' ELETTRONICA - VEDI SPESA CAP. 14070700	2015	800,00	800,00	0,00	0,00
TOTALE CAPITOLO	30071000	Residui gestione attuale Residui totali	2016	94.159,55 94.959,55	87.448,41 88.248,41	0,00 0,00	6.711,14 6.711,14
TOTALE CAPITOLO	30071500	Residui gestione attuale Residui totali	2016	22.493,00 22.493,00	22.493,00 22.493,00	0,00 0,00	0,00 0,00
TOTALE CAPITOLO	30072700	Residui gestione attuale Residui totali	2016	1.445,00 1.445,00	1.445,00 1.445,00	0,00 0,00	0,00 0,00
TOTALE CAPITOLO	30072800	Residui gestione attuale Residui totali	2016	500,00 500,00	500,00 500,00	0,00 0,00	0,00 0,00

BILANCIO CONSUNTIVO 2016 - GESTIONE RESIDUI ATTIVI PER ANNO DI PROVENIENZA

Residui derivanti dalla gestione attuale - Dettaglio per Anno

Tit. - Tipol. - Cat.	Capitolo	Descrizione	Anno	Importo ultimo consuntivo	Importo riscosso	Insussistenze	Importo da conservare
3 - 01 - 0200	30073000	PROVENTI RETTE PARTECIPAZIONE CORSI DI ATTIVITA' MOTORIA (Rilevante ai fini I.v.a.) - VEDI SPESA CAP. 13037205 - 13220100 - 13237300 - 13268800 - 14204400	2015	15.682,00	15.682,00	0,00	0,00
TOTALE CAPITOLO	30073000	Residui gestione attuale	2016	46.814,00	40.083,00	0,00	6.731,00
		Residui totali		62.496,00	55.765,00	0,00	6.731,00
TOTALE CAPITOLO	30073700	Residui gestione attuale	2016	29.128,76	22.838,36	0,00	6.290,40
		Residui totali		29.128,76	22.838,36	0,00	6.290,40
TOTALE CAPITOLO	30075700	Residui gestione attuale	2016	2.480,93	2.480,93	0,00	0,00
		Residui totali		2.480,93	2.480,93	0,00	0,00
TOTALE CAPITOLO	30075800	Residui gestione attuale	2016	3.474,75	3.474,75	0,00	0,00
		Residui totali		3.474,75	3.474,75	0,00	0,00
TOTALE CAPITOLO	30076100	Residui gestione attuale	2016	7.452,00	7.452,00	0,00	0,00
		Residui totali		7.452,00	7.452,00	0,00	0,00
	30076300	PROVENTI PER PROMOZIONE ATTIVITA' E MANIFESTAZIONI SPORTIVE (Rilevante ai fini I.v.a.) - VEDI SPESA CAP. 13037205 - 13220100 - 13237300 - 13268800 - 14204400	2014	0,00	0,00	0,00	0,00
			2015	1.739,56	1.739,56	0,00	0,00
TOTALE CAPITOLO	30076300	Residui gestione attuale	2016	32.089,00	32.089,00	0,00	0,00
		Residui totali		49.917,76	49.917,76	0,00	0,00
	30076600	PROVENTI PER PROMOZIONE ATTIVITA' SOCIALI (Parte rilevante ai fini I.v.a.) - VEDI SPESA CAP. 13159300 - 13260800	2015	1.000,00	1.000,00	0,00	0,00
TOTALE CAPITOLO	30076600	Residui gestione attuale	2016	1.350,00	350,00	0,00	1.000,00
		Residui totali		18.444,00	1.350,00	20,00	17.074,00
TOTALE CAPITOLO	30076605	Residui gestione attuale	2016	2.125,00	150,00	0,00	1.975,00
		Residui totali		2.125,00	150,00	0,00	1.975,00
	30079000	PROVENTI PER VISITE, ISPEZIONI, ETC.	2015	300,00	300,00	0,00	0,00
TOTALE CAPITOLO	30079000	Residui gestione attuale	2016	29.299,18	28.879,18	0,00	420,00
		Residui totali		29.599,18	29.179,18	0,00	420,00

BILANCIO CONSUNTIVO 2016 - GESTIONE RESIDUI ATTIVI PER ANNO DI PROVENIENZA

Residui derivanti dalla gestione attuale - Dettaglio per Anno

Tit. - Tipol. - Cat.	Capitolo	Descrizione	Anno	Importo ultimo consuntivo	Importo riscosso	Insussistenze	Importo da conservare
3 - 01 - 0200	30079200	PROVENTI DA VENDITA REGOLAMENTI ED ALTRE PUBBLICAZIONI	2015	735,00	735,00	0,00	0,00
TOTALE CAPITOLO	30079200	Residui gestione attuale	2016	26.655,50	25.980,50	0,00	675,00
		Residui totali		27.390,50	26.715,50	0,00	675,00
	30080800	CONTRIBUTO AMBIENTALE ACEGAS - APS PER IL FUNZIONAMENTO DELLA TERZA LINEA DEL TERMOVALORIZZATORE - VEDI SPESA CAP. 13166600	2014	347.995,61	0,00	0,00	347.995,61
			2015	22.751,06	22.751,06	0,00	0,00
TOTALE CAPITOLO	30080800	Residui gestione attuale	2016	427.248,94	427.248,94	0,00	0,00
		Residui totali		797.995,61	450.000,00	0,00	347.995,61
	30081000	PROVENTI DA VENDITA TABELLE PASSI CARRAI	2015	247,92	247,92	0,00	0,00
TOTALE CAPITOLO	30081000	Residui gestione attuale	2016	2.809,76	2.582,50	0,00	227,26
		Residui totali		3.057,68	2.830,42	0,00	227,26
TOTALE CAPITOLO	30081200	Residui gestione attuale	2016	154.002,00	154.002,00	0,00	0,00
		Residui totali		154.002,00	154.002,00	0,00	0,00
TOTALE CAPITOLO	30081300	Residui gestione attuale	2016	1.794.297,31	1.788.760,27	0,00	5.537,04
		Residui totali		1.794.297,31	1.788.760,27	0,00	5.537,04
	30081800	PROVENTI PER ATTIVITA' DEL SETTORE - VEDI SPESA CAP. 13117100 - 13117105	2015	800,00	800,00	0,00	0,00
TOTALE CAPITOLO	30081800	Residui gestione attuale	2016	22.216,00	21.966,00	0,00	250,00
		Residui totali		23.016,00	22.766,00	0,00	250,00
TOTALE CATEGORIA 0200 - Entrate dalla vendita e dall'erogazione di servizi		Residui		1.830.311,04	981.495,92	4.118,36	844.696,76
		Residui gestione attuale	2016	15.951.069,48	14.839.171,41	0,00	1.111.898,07
		Residui totali		17.427.819,83	15.528.394,21	4.118,36	1.895.307,26
3 - 01 - 0300	30054500	PROVENTI DA PATRIMONIO DISPONIBILE	2011	0,00	0,00	0,00	0,00
			2013	0,00	0,00	0,00	0,00
			2014	0,00	0,00	0,00	0,00
			2015	12.987,70	12.987,70	0,00	0,00
TOTALE CAPITOLO	30054500	Residui gestione attuale	2016	548.085,79	535.098,09	0,00	12.987,70

BILANCIO CONSUNTIVO 2016 - GESTIONE RESIDUI ATTIVI PER ANNO DI PROVENIENZA

Residui derivanti dalla gestione attuale - Dettaglio per Anno

Tit. - Tipol. - Cat.	Capitolo	Descrizione	Anno	Importo ultimo consuntivo	Importo riscosso	Insussistenze	Importo da conservare
		Residui totali		623.673,49	610.685,79	0,00	12.987,70
3 - 01 - 0300	30054600	PROVENTI CANONI ALLOGGI COMUNALI	2008	27.664,48	0,00	0,00	27.664,48
			2009	84.051,53	0,00	0,00	84.051,53
			2010	83.985,53	0,00	0,00	83.985,53
			2011	107.269,33	0,00	0,00	107.269,33
			2012	148.742,90	0,00	0,00	148.742,90
			2013	999.524,78	0,00	0,00	999.524,78
			2014	999.392,50	0,00	0,00	999.392,50
			2015	900.000,00	0,00	0,00	900.000,00
TOTALE CAPITOLO	30054600	Residui gestione attuale	2016	1.800.000,00	0,00	0,00	1.800.000,00
		Residui totali		7.248.476,26	936,00	0,00	7.247.540,26
	30054700	PROVENTI DA CANONI DI CONCESSIONE ALLOGGI PER EMERGENZA ABITATIVA - VEDI PARTE SPESA CAP. 13187400	2012	0,00	0,00	0,00	0,00
			2013	235,00	0,00	0,00	235,00
			2014	1.080,00	0,00	0,00	1.080,00
			2015	2.770,00	2.770,00	0,00	0,00
TOTALE CAPITOLO	30054700	Residui gestione attuale	2016	765.956,96	269.084,57	0,00	496.872,39
		Residui totali		921.025,31	337.347,36	0,00	583.677,95
TOTALE CAPITOLO	30054705	Residui gestione attuale	2016	42.321,04	40.604,49	0,00	1.716,55
		Residui totali		42.321,04	40.604,49	0,00	1.716,55
	30055800	PROVENTI DA CANONE RICOGNITORIO UTILIZZO ORTI URBANI - VEDI SPESA CAP. 13144005 - 22262805	2015	23,33	23,33	0,00	0,00
TOTALE CAPITOLO	30055800	Residui gestione attuale	2016	43.262,34	43.081,51	0,00	180,83
		Residui totali		43.524,83	43.344,00	0,00	180,83
	30056000	PROVENTI ALLOGGI SERVIZI SCOLASTICI (SCUOLE MEDIE)	2015	194,53	194,53	0,00	0,00

BILANCIO CONSUNTIVO 2016 - GESTIONE RESIDUI ATTIVI PER ANNO DI PROVENIENZA

Residui derivanti dalla gestione attuale - Dettaglio per Anno

Tit. - Tipol. - Cat.	Capitolo	Descrizione	Anno	Importo ultimo consuntivo	Importo riscosso	Insussistenze	Importo da conservare
TOTALE CAPITOLO	30056000	Residui gestione attuale Residui totali	2016	2.230,91 2.425,44	2.067,37 2.261,90	0,00 0,00	163,54 163,54
3 - 01 - 0300	30056400	PROVENTI DA CANONI DA ASSOCIAZIONI ED ENTI NO-PROFIT - VEDI CAP. 13129200 - 14133600	2006	10.794,51	0,00	10.794,51	0,00
			2007	46.269,73	0,00	45.145,36	1.124,37
			2008	69.273,04	0,00	69.273,04	0,00
			2009	94.185,38	0,00	94.185,38	0,00
			2010	86.572,26	0,00	0,00	86.572,26
			2011	151.169,57	0,00	0,00	151.169,57
			2012	255.356,25	211.728,27	0,00	43.627,98
			2013	300.000,00	212.013,93	0,00	87.986,07
			2014	300.000,00	225.941,94	0,00	74.058,06
			2015	315.825,51	14.161,18	0,00	301.664,33
TOTALE CAPITOLO	30056400	Residui gestione attuale Residui totali	2016	360.832,62 2.034.822,32	37.579,00 734.077,66	0,00 219.398,29	323.253,62 1.081.346,37
	30056500	PROVENTI DA CONCESSIONE LOCALI	2009	0,00	0,00	0,00	0,00
TOTALE CAPITOLO	30056500	Residui gestione attuale Residui totali	2016	18.018,36 18.018,36	18.018,36 18.018,36	0,00 0,00	0,00 0,00
TOTALE CAPITOLO	30056600	Residui gestione attuale Residui totali	2016	109.190,00 109.190,00	109.190,00 109.190,00	0,00 0,00	0,00 0,00
	30059000	C.O.S.A.P. - (CANONE OCCUPAZIONE SPAZI SU AREE PUBBLICHE)	2012	26.208,81	0,00	0,00	26.208,81
			2013	54.447,99	631,60	0,00	53.816,39
			2014	0,00	0,00	0,00	0,00

BILANCIO CONSUNTIVO 2016 - GESTIONE RESIDUI ATTIVI PER ANNO DI PROVENIENZA

Residui derivanti dalla gestione attuale - Dettaglio per Anno

Tit. - Tipol. - Cat.	Capitolo	Descrizione	Anno	Importo ultimo consuntivo	Importo riscosso	Insussistenze	Importo da conservare
3 - 01 - 0300	30059000	C.O.S.A.P. - (CANONE OCCUPAZIONE SPAZI SU AREE PUBBLICHE)	2015	248.822,66	248.822,66	0,00	0,00
TOTALE CAPITOLO	30059000	Residui gestione attuale Residui totali	2016	2.552.568,47 3.201.573,39	2.277.571,75 2.551.793,15	0,00 791,89	274.996,72 648.988,35
TOTALE CAPITOLO	30059005	Residui gestione attuale Residui totali	2016	406.573,56 406.573,56	211.141,69 211.141,69	0,00 0,00	195.431,87 195.431,87
	30061000	PROVENTI DA CONCESSIONE PER USO LOCALI CONSIGLI DI QUARTIERE	2015	2.819,88	2.819,88	0,00	0,00
TOTALE CAPITOLO	30061000	Residui gestione attuale Residui totali	2016	99.969,17 102.789,05	89.661,56 92.481,44	0,00 0,00	10.307,61 10.307,61
	30061400	PROVENTI DA CANONI FORFETTARI, RIMBORSI VARI, PER USO SALE COMUNALI (Rilevante ai fini I.v.a.) - VEDI SPESA CAP. 13001000 - 14163300 - 14020500 - 13001010 - 11234015.	2015	4.639,70	4.588,04	0,00	51,66
TOTALE CAPITOLO	30061400	Residui gestione attuale Residui totali	2016	196.986,15 201.625,85	193.802,69 198.390,73	0,00 0,00	3.183,46 3.235,12
TOTALE CAPITOLO	30061405	Residui gestione attuale Residui totali	2016	8.208,92 8.208,92	8.208,92 8.208,92	0,00 0,00	0,00 0,00
	30061900	PROVENTI DA CANONI PER SPAZI DI SOSTA E PARCHEGGI CONVENZIONATI	2003	394.228,76	0,00	0,00	394.228,76
			2013	786.571,12	786.571,12	0,00	0,00
			2014	8.000,00	0,00	0,00	8.000,00
			2015	1.325.000,00	0,00	0,00	1.325.000,00
TOTALE CAPITOLO	30061900	Residui gestione attuale Residui totali	2016	2.743.500,00 9.210.565,80	79.924,24 1.755.389,65	0,00 6.265,92	2.663.575,76 7.448.910,23
TOTALE CAPITOLO	30062300	Residui gestione attuale Residui totali	2016	3.750,00 3.750,00	3.750,00 3.750,00	0,00 0,00	0,00 0,00
	30062400	PROVENTI DA DEMANIO E PATRIMONIO INDISPONIBILE - VEDI SPESA CAP. 13000700	2011	18.214,61	0,00	0,00	18.214,61
			2012	13.630,03	0,00	0,00	13.630,03

BILANCIO CONSUNTIVO 2016 - GESTIONE RESIDUI ATTIVI PER ANNO DI PROVENIENZA

Residui derivanti dalla gestione attuale - Dettaglio per Anno

Tit. - Tipol. - Cat.	Capitolo	Descrizione	Anno	Importo ultimo consuntivo	Importo riscosso	Insussistenze	Importo da conservare
			2013	7.765,34	1.222,28	0,00	6.543,06
			2015	7.864,27	7.443,87	0,00	420,40
TOTALE CAPITOLO	30062400	Residui gestione attuale Residui totali	2016	4.812,10 52.286,35	0,00 8.666,15	0,00 0,00	4.812,10 43.620,20
	30062500	PROVENTI DA DEMANIO E PATRIMONIO INDISPONIBILE	2011	446.015,34	365.616,69	0,00	80.398,65
			2012	5.255,40	0,00	0,00	5.255,40
			2013	1.058.762,50	1.058.762,50	0,00	0,00
			2014	259.265,61	0,00	0,00	259.265,61
			2015	50,00	50,00	0,00	0,00
TOTALE CAPITOLO	30062500	Residui gestione attuale Residui totali	2016	2.918.896,03 8.747.963,29	2.699.279,28 7.545.036,02	0,00 0,00	219.616,75 1.202.927,27
	30062800	PROVENTI DA CANONI ACEGAS-APS SPA - VEDI SPESA CAP. 13097400	2013	98.000,00	98.000,00	0,00	0,00
			2014	98.000,00	98.000,00	0,00	0,00
			2015	98.000,00	98.000,00	0,00	0,00
TOTALE CAPITOLO	30062800	Residui gestione attuale Residui totali	2016	98.000,00 392.000,00	98.000,00 392.000,00	0,00 0,00	0,00 0,00
	30080400	PROVENTI DA CANONI IMMOBILE VIA GOZZI - VEDI SPESA CAP. 13008900	2013	0,00	0,00	0,00	0,00
			2014	2.970,00	2.970,00	0,00	0,00
			2015	6.352,25	0,00	0,00	6.352,25
TOTALE CAPITOLO	30080400	Residui gestione attuale Residui totali	2016	13.970,00 33.192,25	13.970,00 22.880,00	0,00 3.960,00	0,00 6.352,25
TOTALE CAPITOLO	30082200	Residui gestione attuale	2016	26.067,79	26.067,79	0,00	0,00

BILANCIO CONSUNTIVO 2016 - GESTIONE RESIDUI ATTIVI PER ANNO DI PROVENIENZA

Residui derivanti dalla gestione attuale - Dettaglio per Anno

Tit. - Tipol. - Cat.	Capitolo	Descrizione	Anno	Importo ultimo consuntivo	Importo riscosso	Insussistenze	Importo da conservare
		Residui totali		26.067,79	26.067,79	0,00	0,00
TOTALE CATEGORIA 0300 - Proventi derivanti dalla gestione dei beni		Residui		22.497.184,13	8.937.665,71	234.534,46	13.324.983,96
		Residui gestione attuale	2016	28.714.269,69	21.595.272,72	0,00	7.118.996,97
		Residui totali		33.430.073,30	14.712.271,10	230.416,10	18.487.386,10
TOTALE TIPOLOGIA 01 - Tipologia 100: Vendita di beni e servizi e proventi derivanti dalla gestione dei beni		Residui		22.497.184,13	8.937.665,71	234.534,46	13.324.983,96
		Residui gestione attuale	2016	28.714.269,69	21.595.272,72	0,00	7.118.996,97
		Residui totali		51.211.453,82	30.532.938,43	234.534,46	20.443.980,93
3 - 02 - 0200	30040800	PROVENTI DA SANZIONI SU AREE IN STATO DI ABBANDONO E DEGRADO	2015	100,00	100,00	0,00	0,00
TOTALE CAPITOLO	30040800	Residui gestione attuale	2016	833,52	833,52	0,00	0,00
		Residui totali		933,52	933,52	0,00	0,00
	30041400	PROVENTI DA SERVIZIO RIMOZIONI E CUSTODIA VEICOLI	2009	8.844,60	0,00	0,00	8.844,60
TOTALE CAPITOLO	30041400	Residui gestione attuale	2016	42.348,97	0,00	0,00	42.348,97
		Residui totali		51.193,57	0,00	0,00	51.193,57
	30041900	PROVENTI DA ILLECITI AMMINISTRATIVI PER INFRAZIONI AL CODICE DELLA STRADA VEDI SPESA CAPP. 2406	2015	745.776,48	745.776,48	0,00	0,00
TOTALE CAPITOLO	30041900	Residui gestione attuale	2016	8.527.976,84	8.122.180,89	0,00	405.795,95
		Residui totali		9.273.753,32	8.867.957,37	0,00	405.795,95
	30042400	PROVENTI DA RISCOSSIONE COATTIVA RUOLI ANNI ARRETRATI	2014	52.891,21	23.407,72	0,00	29.483,49
			2015	695.777,31	0,00	0,00	695.777,31
TOTALE CAPITOLO	30042400	Residui gestione attuale	2016	0,00	0,00	0,00	0,00
		Residui totali		6.160.669,93	1.237.445,61	0,00	4.923.224,32
	30042700	PROVENTI DA ILLECITI AMMINISTRATIVI	2015	539,20	539,20	0,00	0,00
TOTALE CAPITOLO	30042700	Residui gestione attuale	2016	351.794,12	340.865,28	0,00	10.928,84
		Residui totali		379.672,11	368.743,27	0,00	10.928,84
TOTALE CAPITOLO	30042800	Residui gestione attuale	2016	218,87	218,87	0,00	0,00
		Residui totali		218,87	218,87	0,00	0,00
	30042900	PROVENTI DA RECUPERO SPESE PER NOTIFICAZIONE ATTI	2015	69.215,59	69.215,59	0,00	0,00

BILANCIO CONSUNTIVO 2016 - GESTIONE RESIDUI ATTIVI PER ANNO DI PROVENIENZA

Residui derivanti dalla gestione attuale - Dettaglio per Anno

Tit. - Tipol. - Cat.	Capitolo	Descrizione	Anno	Importo ultimo consuntivo	Importo riscosso	Insussistenze	Importo da conservare
TOTALE CAPITOLO	30042900	Residui gestione attuale	2016	1.063.915,39	995.243,92	0,00	68.671,47
		Residui totali		1.133.130,98	1.064.459,51	0,00	68.671,47
3 - 02 - 0200	30043100	PROVENTI DA RECUPERO SPESE PROCEDURALI DA ILLECITI AMMINISTRATIVI	2015	115.877,99	115.877,99	0,00	0,00
TOTALE CAPITOLO	30043100	Residui gestione attuale	2016	1.573.005,02	1.474.008,70	0,00	98.996,32
		Residui totali		1.688.883,01	1.589.886,69	0,00	98.996,32
	30043200	PROVENTI DA RECUPERO SPESE RILASCIO DOCUMENTI RELATIVI AD INCIDENTI STRADALI	2015	5,00	5,00	0,00	0,00
TOTALE CAPITOLO	30043200	Residui gestione attuale	2016	67.110,70	67.062,70	0,00	48,00
		Residui totali		67.352,70	67.304,70	0,00	48,00
	30043300	PROVENTI DA ILLECITI AMMINISTRATIVI (L.R.35/94)	2015	1.054,68	1.054,68	0,00	0,00
TOTALE CAPITOLO	30043300	Residui gestione attuale	2016	42.191,92	41.348,62	0,00	843,30
		Residui totali		43.246,60	42.403,30	0,00	843,30
	30043400	PROVENTI DA VIOLAZIONI AMM.VE - L.R. 35/94 - VEDI SPESA CAP. 13005300 -13005305 - 13005310 - 14005400 - 19005400	2012	6.743,23	0,00	0,00	6.743,23
			2013	565.812,07	0,00	0,00	565.812,07
			2014	466.703,33	0,00	0,00	466.703,33
TOTALE CAPITOLO	30043400	Residui gestione attuale	2016	575.361,48	11.762,35	0,00	563.599,13
		Residui totali		2.248.737,96	15.356,63	0,00	2.233.381,33
	30043600	PROVENTI DA VIOLAZIONI ART. 142 CDS	2015	317.350,31	317.350,31	0,00	0,00
TOTALE CAPITOLO	30043600	Residui gestione attuale	2016	5.615.254,26	5.265.843,36	0,00	349.410,90
		Residui totali		5.932.604,57	5.583.193,67	0,00	349.410,90
TOTALE CAPITOLO	30043700	Residui gestione attuale	2016	21.062.864,81	556.049,98	0,00	20.506.814,83
		Residui totali		21.062.864,81	556.049,98	0,00	20.506.814,83
TOTALE CAPITOLO	30043800	Residui gestione attuale	2016	843,45	843,45	0,00	0,00
		Residui totali		843,45	843,45	0,00	0,00
TOTALE CAPITOLO	30051900	Residui gestione attuale	2016	1.000,00	1.000,00	0,00	0,00
		Residui totali		1.000,00	1.000,00	0,00	0,00

BILANCIO CONSUNTIVO 2016 - GESTIONE RESIDUI ATTIVI PER ANNO DI PROVENIENZA

Residui derivanti dalla gestione attuale - Dettaglio per Anno

Tit. - Tipol. - Cat.	Capitolo	Descrizione	Anno	Importo ultimo consuntivo	Importo riscosso	Insussistenze	Importo da conservare
3 - 02 - 0200	30070900	PROVENTI DA SANZIONI PER INQUINAMENTO ACUSTICO L.R. 10/05/99 N. 21 E LEGGE 447/95 - VEDI SPESA CAP. 13003400 - 14138600	2015	3.031,70	3.031,70	0,00	0,00
TOTALE CAPITOLO	30070900	Residui gestione attuale	2016	21.281,44	19.561,44	0,00	1.720,00
		Residui totali		24.313,14	22.593,14	0,00	1.720,00
TOTALE CATEGORIA 0200 - Entrate da famiglie derivanti dall'attività di controllo e repressione delle irregolarità e degli illeciti		Residui		31.620.601,88	11.459.232,34	234.534,46	19.926.835,08
		Residui gestione attuale	2016	67.660.270,48	38.492.095,80	0,00	29.168.174,68
		Residui totali		48.069.418,54	19.418.389,71	0,00	28.651.028,83
TOTALE TIPOLOGIA 02 - Tipologia 200: Proventi derivanti dall'attività di controllo e repressione delle irregolarità e degli illeciti		Residui		9.123.417,75	2.521.566,63	0,00	6.601.851,12
		Residui gestione attuale	2016	38.946.000,79	16.896.823,08	0,00	22.049.177,71
		Residui totali		48.069.418,54	19.418.389,71	0,00	28.651.028,83
3 - 03 - 0200	30065500	INTERESSI ATTIVI SU QUOTE DI MUTUI PASSIVI, ETC.	2015	1.242,83	1.242,83	0,00	0,00
TOTALE CAPITOLO	30065500	Residui gestione attuale	2016	68,79	68,79	0,00	0,00
		Residui totali		1.311,62	1.311,62	0,00	0,00
TOTALE CATEGORIA 0200 - Interessi attivi da titoli obbligazionari a medio - lungo termine		Residui		31.621.844,71	11.460.475,17	234.534,46	19.926.835,08
		Residui gestione attuale	2016	67.660.339,27	38.492.164,59	0,00	29.168.174,68
		Residui totali		1.311,62	1.311,62	0,00	0,00
TOTALE CAPITOLO	30065000	Residui gestione attuale	2016	179.013,04	179.013,04	0,00	0,00
		Residui totali		179.013,04	179.013,04	0,00	0,00
TOTALE CAPITOLO	30065200	Residui gestione attuale	2016	5,82	5,82	0,00	0,00
		Residui totali		5,82	5,82	0,00	0,00
TOTALE CAPITOLO	30065400	Residui gestione attuale	2016	19.063,66	19.063,66	0,00	0,00
		Residui totali		19.063,66	19.063,66	0,00	0,00
3 - 03 - 0300	30066000	INTERESSI ATTIVI SU FONDI DI TESORERIA	2015	13,65	13,65	0,00	0,00
TOTALE CAPITOLO	30066000	Residui gestione attuale	2016	1.210,22	12,94	0,00	1.197,28
		Residui totali		11.725,11	10.523,87	0,00	1.201,24
TOTALE CAPITOLO	30066005	Residui gestione attuale	2016	4,58	4,58	0,00	0,00
		Residui totali		4,58	4,58	0,00	0,00
TOTALE CAPITOLO	30067500	Residui gestione attuale	2016	6.639,67	6.639,67	0,00	0,00
		Residui totali		6.639,67	6.639,67	0,00	0,00
TOTALE CATEGORIA 0300 - Altri		Residui		31.632.359,60	11.470.986,10	234.534,46	19.926.839,04

BILANCIO CONSUNTIVO 2016 - GESTIONE RESIDUI ATTIVI PER ANNO DI PROVENIENZA

Residui derivanti dalla gestione attuale - Dettaglio per Anno

Tit. - Tipol. - Cat.	Capitolo	Descrizione	Anno	Importo ultimo consuntivo	Importo riscosso	Insussistenze	Importo da conservare
interessi attivi		Residui gestione attuale	2016	67.866.276,26	38.696.904,30	0,00	29.169.371,96
		Residui totali		216.451,88	215.250,64	0,00	1.201,24
TOTALE TIPOLOGIA 03 - Tipologia 300: Interessi attivi		Residui		11.757,72	11.753,76	0,00	3,96
		Residui gestione attuale	2016	206.005,78	204.808,50	0,00	1.197,28
		Residui totali		217.763,50	216.562,26	0,00	1.201,24
3 - 04 - 0200	30064000	DIVIDENDI DI SOCIETA'	2013	5.000.000,00	0,00	0,00	5.000.000,00
			2014	4.197.303,06	0,00	0,00	4.197.303,06
			2015	1.458.511,00	0,00	0,00	1.458.511,00
TOTALE CAPITOLO	30064000	Residui gestione attuale	2016	5.764.032,04	5.764.032,04	0,00	0,00
		Residui totali		16.419.846,10	5.764.032,04	0,00	10.655.814,06
TOTALE CATEGORIA 0200 - Entrate derivanti dalla distribuzione di dividendi		Residui		42.288.173,66	11.470.986,10	234.534,46	30.582.653,10
		Residui gestione attuale	2016	73.630.308,30	44.460.936,34	0,00	29.169.371,96
		Residui totali		16.419.846,10	5.764.032,04	0,00	10.655.814,06
TOTALE TIPOLOGIA 04 - Tipologia 400: Altre entrate da redditi da capitale		Residui		10.655.814,06	0,00	0,00	10.655.814,06
		Residui gestione attuale	2016	5.764.032,04	5.764.032,04	0,00	0,00
		Residui totali		16.419.846,10	5.764.032,04	0,00	10.655.814,06
3 - 05 - 0100	30029300	PROVENTI DA TERZI FINALIZZATI AL RECUPERO E RESTAURO DEL PATRIMONIO STORICO - VEDI SPESA CAP. 1337 - 203	1996	0,00	0,00	0,00	0,00
TOTALE CAPITOLO	30029300	Residui gestione attuale	2016	0,00	0,00	0,00	0,00
		Residui totali		0,00	0,00	0,00	0,00
TOTALE CAPITOLO	30074900	Residui gestione attuale	2016	35.784,37	35.784,37	0,00	0,00
		Residui totali		35.784,37	35.784,37	0,00	0,00
TOTALE CAPITOLO	30078200	Residui gestione attuale	2016	19.241,44	19.241,44	0,00	0,00
		Residui totali		19.241,44	19.241,44	0,00	0,00
	30083500	PROVENTI DA RECUPERO RIMBORSI ASSICURATIVI - VEDI SPESA CAP. 10150600	2015	0,00	0,00	0,00	0,00
TOTALE CAPITOLO	30083500	Residui gestione attuale	2016	6.692,20	6.692,20	0,00	0,00
		Residui totali		6.692,20	6.692,20	0,00	0,00
TOTALE CAPITOLO	30083600	Residui gestione attuale	2016	8.502,77	8.502,77	0,00	0,00
		Residui totali		8.502,77	8.502,77	0,00	0,00
TOTALE CATEGORIA 0100 - Indennizzi di assicurazione		Residui		42.288.173,66	11.470.986,10	234.534,46	30.582.653,10
		Residui gestione attuale	2016	73.700.529,08	44.531.157,12	0,00	29.169.371,96
		Residui totali		70.220,78	70.220,78	0,00	0,00
3 - 05 - 0200	30032100	PROVENTI DA RECUPERO QUOTA PARTE PASTI ED ASSISTENZA DOMICILIARE (Rilevante ai fini l.v.a.) -	2015	6.967,61	6.967,61	0,00	0,00

BILANCIO CONSUNTIVO 2016 - GESTIONE RESIDUI ATTIVI PER ANNO DI PROVENIENZA

Residui derivanti dalla gestione attuale - Dettaglio per Anno

Tit. - Tipol. - Cat.	Capitolo	Descrizione	Anno	Importo ultimo consuntivo	Importo riscosso	Insussistenze	Importo da conservare
		VEDI SPESA CAP. 13219820					
TOTALE CAPITOLO	30032100	Residui gestione attuale	2016	2.730,18	2.730,18	0,00	0,00
		Residui totali		9.697,79	9.697,79	0,00	0,00
TOTALE CAPITOLO	30032105	Residui gestione attuale	2016	144.086,02	135.264,99	0,00	8.821,03
		Residui totali		144.086,02	135.264,99	0,00	8.821,03
TOTALE CAPITOLO	30032110	Residui gestione attuale	2016	13.876,14	12.246,84	0,00	1.629,30
		Residui totali		13.876,14	12.246,84	0,00	1.629,30
TOTALE CAPITOLO	30050000	Residui gestione attuale	2016	19.950,00	19.050,00	0,00	900,00
		Residui totali		19.950,00	19.050,00	0,00	900,00
	30051000	PROVENTI DA RECUPERO SPESE PER ISTRUTTORIA PUBBLICITA'	2014	799,85	0,00	799,85	0,00
			2015	154,95	154,95	0,00	0,00
TOTALE CAPITOLO	30051000	Residui gestione attuale	2016	3.615,50	3.512,20	0,00	103,30
		Residui totali		4.570,30	3.667,15	799,85	103,30
	30055200	PROVENTI DA RECUPERO SPESE PER SERVIZI AI MINORI - VEDI SPESA CAP. 13128800	2015	885,00	885,00	0,00	0,00
TOTALE CAPITOLO	30055200	Residui gestione attuale	2016	40.804,89	39.294,89	0,00	1.510,00
		Residui totali		41.689,89	40.179,89	0,00	1.510,00
	30072000	PROVENTI DA RIMBORSO PER DONAZIONI SANGUE	2015	33,33	33,33	0,00	0,00
TOTALE CAPITOLO	30072000	Residui gestione attuale	2016	10.590,58	9.570,15	0,00	1.020,43
		Residui totali		13.962,16	12.941,73	0,00	1.020,43
	30072200	PROVENTI DA RECUPERO SPESE SU IMMOBILI COMUNALI	2010	0,00	0,00	0,00	0,00
			2012	0,00	0,00	0,00	0,00
			2013	32.988,84	0,00	0,00	32.988,84
			2014	0,00	0,00	0,00	0,00
			2015	44.232,34	0,00	0,00	44.232,34
TOTALE CAPITOLO	30072200	Residui gestione attuale	2016	232.561,03	232.561,03	0,00	0,00

BILANCIO CONSUNTIVO 2016 - GESTIONE RESIDUI ATTIVI PER ANNO DI PROVENIENZA

Residui derivanti dalla gestione attuale - Dettaglio per Anno

Tit. - Tipol. - Cat.	Capitolo	Descrizione	Anno	Importo ultimo consuntivo	Importo riscosso	Insussistenze	Importo da conservare
		Residui totali		309.782,21	232.561,03	0,00	77.221,18
TOTALE CAPITOLO	30072500	Residui gestione attuale	2016	27.800,00	27.800,00	0,00	0,00
		Residui totali		27.800,00	27.800,00	0,00	0,00
TOTALE CAPITOLO	30073800	Residui gestione attuale	2016	963,80	963,80	0,00	0,00
		Residui totali		963,80	963,80	0,00	0,00
TOTALE CAPITOLO	30074200	Residui gestione attuale	2016	32.569,16	32.569,16	0,00	0,00
		Residui totali		32.569,16	32.569,16	0,00	0,00
3 - 05 - 0200	30074600	PROVENTI DA RECUPERI DIVERSI E RIMBORSI VARI ED EVENTUALI	2010	200,00	0,00	0,00	200,00
			2014	65,80	0,00	0,00	65,80
			2015	7,93	7,93	0,00	0,00
TOTALE CAPITOLO	30074600	Residui gestione attuale	2016	1.351.795,45	1.347.918,23	0,00	3.877,22
		Residui totali		1.352.069,18	1.347.926,16	0,00	4.143,02
	30075000	PROVENTI DA RECUPERO RETRIBUZIONI E COMPENSI AL PERSONALE	2015	217,15	217,15	0,00	0,00
TOTALE CAPITOLO	30075000	Residui gestione attuale	2016	30.967,23	30.298,94	0,00	668,29
		Residui totali		31.641,14	30.972,85	0,00	668,29
	30075400	PROVENTI DA PREFETTURA PER COMPENSO ORDINE PUBBLICO - VEDI SPESA CAP. 11133200 - 11133205 - 12133200	2012	0,00	0,00	0,00	0,00
			2014	0,00	0,00	0,00	0,00
			2015	0,00	0,00	0,00	0,00
TOTALE CAPITOLO	30075400	Residui gestione attuale	2016	10.877,43	7.843,73	0,00	3.033,70
		Residui totali		10.877,43	7.843,73	0,00	3.033,70
TOTALE CAPITOLO	30076000	Residui gestione attuale	2016	9.513,00	9.513,00	0,00	0,00
		Residui totali		9.513,00	9.513,00	0,00	0,00
TOTALE CAPITOLO	30076400	Residui gestione attuale	2016	423.427,44	423.427,44	0,00	0,00

BILANCIO CONSUNTIVO 2016 - GESTIONE RESIDUI ATTIVI PER ANNO DI PROVENIENZA

Residui derivanti dalla gestione attuale - Dettaglio per Anno

Tit. - Tipol. - Cat.	Capitolo	Descrizione	Anno	Importo ultimo consuntivo	Importo riscosso	Insussistenze	Importo da conservare
		Residui totali		423.427,44	423.427,44	0,00	0,00
TOTALE CAPITOLO	30076500	Residui gestione attuale Residui totali	2016	10.529,51 10.529,51	10.529,51 10.529,51	0,00 0,00	0,00 0,00
TOTALE CAPITOLO	30076615	Residui gestione attuale Residui totali	2016	2.800,00 2.800,00	2.800,00 2.800,00	0,00 0,00	0,00 0,00
TOTALE CAPITOLO	30076620	Residui gestione attuale Residui totali	2016	2.660,00 2.660,00	2.660,00 2.660,00	0,00 0,00	0,00 0,00
3 - 05 - 0200	30076800	PROVENTI DA RECUPERI DIVERSI PER ATTIVITA' GABINETTO DEL SINDACO - VEDI SPESA CAP. 13159800 - 13240500 - 14210300	2013	31.300,00	19.000,00	0,00	12.300,00
			2014	3.660,00	0,00	0,00	3.660,00
			2015	297,27	297,27	0,00	0,00
TOTALE CAPITOLO	30076800	Residui gestione attuale Residui totali	2016	75.550,00 125.807,27	75.550,00 109.847,27	0,00 0,00	0,00 15.960,00
	30076900	PROVENTI DA RECUPERO SPESE PER RICOVERO ANZIANI ED INDIGENTI SOSTENUTE PRESSO ISTITUTI VARI - VEDI SPESA CAP. 13220010	2015	9.187,59	9.187,59	0,00	0,00
TOTALE CAPITOLO	30076900	Residui gestione attuale Residui totali	2016	538.719,21 547.906,80	525.742,87 534.930,46	0,00 0,00	12.976,34 12.976,34
	30077500	PROVENTI DA RECUPERO SPESE DI GIUDIZIO	2014	2.437,00	0,00	0,00	2.437,00
TOTALE CAPITOLO	30077500	Residui gestione attuale Residui totali	2016	13.979,47 16.416,47	12.935,46 12.935,46	0,00 0,00	1.044,01 3.481,01
	30078700	PROVENTI PER SERVIZIO POSTA IN CONTRASSEGNO - VEDI SPESA CAP. 13230900	2015	433,25	433,25	0,00	0,00
TOTALE CAPITOLO	30078700	Residui gestione attuale Residui totali	2016	9.813,82 10.247,07	8.933,50 9.366,75	0,00 0,00	880,32 880,32
	30078800	PROVENTI DA RECUPERO QUOTA PARTE SPESE DELL'ECONOMATO PER CUSTODIA E VENDITA OGGETTI RINVENUTI	2015	2,00	2,00	0,00	0,00

BILANCIO CONSUNTIVO 2016 - GESTIONE RESIDUI ATTIVI PER ANNO DI PROVENIENZA

Residui derivanti dalla gestione attuale - Dettaglio per Anno

Tit. - Tipol. - Cat.	Capitolo	Descrizione	Anno	Importo ultimo consuntivo	Importo riscosso	Insussistenze	Importo da conservare
TOTALE CAPITOLO	30078800	Residui gestione attuale Residui totali	2016	17.054,15 17.056,15	17.054,15 17.056,15	0,00 0,00	0,00 0,00
3 - 05 - 0200	30079100	PROVENTI DA RIMBORSO PASSIVITA' PREGRESSE (SERVIZIO IDRICO INTEGRATO) (parz. rilevante ai fini l.v.a.)	2014	989.572,88	989.572,88	0,00	0,00
			2015	310.152,61	310.152,61	0,00	0,00
TOTALE CAPITOLO	30079100	Residui gestione attuale Residui totali	2016	310.152,61 1.609.878,10	0,00 1.299.725,49	0,00 0,00	310.152,61 310.152,61
TOTALE CAPITOLO	30079500	Residui gestione attuale Residui totali	2016	143.058,09 143.058,09	143.058,09 143.058,09	0,00 0,00	0,00 0,00
TOTALE CAPITOLO	30080900	Residui gestione attuale Residui totali	2016	19.486,89 19.486,89	19.486,89 19.486,89	0,00 0,00	0,00 0,00
	30082000	PROVENTI DA RECUPERO SPESE PER NOTIFICAZIONE ATTI MESSI COMUNALI - VEDI SPESA CAP. 13103800 PARTE	2015	7.093,28	7.093,28	0,00	0,00
TOTALE CAPITOLO	30082000	Residui gestione attuale Residui totali	2016	26.474,04 33.567,32	26.474,04 33.567,32	0,00 0,00	0,00 0,00
	30088500	PROVENTI DA RECUPERO QUOTA SPESE DI FUNZIONAMENTO COMMISSIONE ELETTORALE MANDAMENTALE (C.E.M.)	2014	252,77	252,77	0,00	0,00
			2015	10.600,76	9.925,78	0,00	674,98
TOTALE CAPITOLO	30088500	Residui gestione attuale Residui totali	2016	9.285,75 20.139,28	0,00 10.178,55	0,00 0,00	9.285,75 9.960,73
TOTALE CATEGORIA 0200 - Rimborsi in entrata		Residui Residui gestione attuale Residui totali	2016	43.758.510,88 77.236.220,47 5.006.028,61	12.843.964,51 47.710.946,21 4.552.767,50	235.334,31 0,00 799,85	30.679.212,06 29.525.274,26 452.461,26
3 - 05 - 9900	30071300	"ENTRATE DA PRIVATI PER ATTIVITA' SOCIO-RICREATIVE"" - VEDI SPESA CAP. 975-784-58"	2014	0,00	0,00	0,00	0,00
TOTALE CAPITOLO	30071300	Residui gestione attuale Residui totali	2016	0,00 0,00	0,00 0,00	0,00 0,00	0,00 0,00
	30071400	ENTRATE DA PRIVATI - VEDI SPESA CAP. 13131600 -	2008	1.732,50	0,00	0,00	1.732,50

BILANCIO CONSUNTIVO 2016 - GESTIONE RESIDUI ATTIVI PER ANNO DI PROVENIENZA

Residui derivanti dalla gestione attuale - Dettaglio per Anno

Tit. - Tipol. - Cat.	Capitolo	Descrizione	Anno	Importo ultimo consuntivo	Importo riscosso	Insussistenze	Importo da conservare
	13304100		2009	1.845,00	0,00	0,00	1.845,00
			2010	2.137,50	0,00	0,00	2.137,50
			2011	2.137,50	0,00	0,00	2.137,50
TOTALE CAPITOLO	30071400	Residui gestione attuale Residui totali	2016	15.169,00 103.102,75	15.169,00 15.169,00	0,00 0,00	0,00 87.933,75
	30071800	ENTRATE DA PRIVATI PER ATTIVITA' DEL SETTORE - VEDI SPESA CAP. 13161105	2015	4.866,50	4.866,50	0,00	0,00
TOTALE CAPITOLO	30071800	Residui gestione attuale Residui totali	2016	61.887,32 66.753,82	57.526,82 62.393,32	0,00 0,00	4.360,50 4.360,50
TOTALE CAPITOLO	30072300	Residui gestione attuale Residui totali	2016	508.160,68 508.160,68	428.160,68 428.160,68	0,00 0,00	80.000,00 80.000,00
TOTALE CAPITOLO	30072305	Residui gestione attuale Residui totali	2016	14.999,55 14.999,55	14.999,55 14.999,55	0,00 0,00	0,00 0,00
TOTALE CAPITOLO	30072310	Residui gestione attuale Residui totali	2016	20.000,00 20.000,00	20.000,00 20.000,00	0,00 0,00	0,00 0,00
TOTALE CAPITOLO	30072315	Residui gestione attuale Residui totali	2016	89.675,32 89.675,32	89.591,99 89.591,99	0,00 0,00	83,33 83,33
	30073600	ENTRATE DA PRIVATI PER GESTIONE ATTIVITA' ECONOMICHE - VEDI SPESA CAP. 13132300	2015	1.274,00	1.274,00	0,00	0,00
TOTALE CAPITOLO	30073600	Residui gestione attuale Residui totali	2016	34.212,10 125.486,10	28.523,50 70.437,50	0,00 28.720,00	5.688,60 26.328,60
	30073900	ENTRATE DA PRIVATI PER PROMOZIONE ATT. CULT. - VEDI SPESA CAP. 13120000 - 13176300 - 13176405 - 14120100 - 13120200 - 13176900 - 12177100-13176410	2015	450.000,00	450.000,00	0,00	0,00
TOTALE CAPITOLO	30073900	Residui gestione attuale Residui totali	2016	1.673.439,05 2.160.439,05	1.421.480,65 1.896.480,65	0,00 0,00	251.958,40 263.958,40
TOTALE CAPITOLO	30074000	Residui gestione attuale Residui totali	2016	11.148,00 11.148,00	11.148,00 11.148,00	0,00 0,00	0,00 0,00

BILANCIO CONSUNTIVO 2016 - GESTIONE RESIDUI ATTIVI PER ANNO DI PROVENIENZA

Residui derivanti dalla gestione attuale - Dettaglio per Anno

Tit. - Tipol. - Cat.	Capitolo	Descrizione	Anno	Importo ultimo consuntivo	Importo riscosso	Insussistenze	Importo da conservare
3 - 05 - 9900	30074300	ENTRATE DA CASSA DI RISPARMIO PD/RO SPA PER INIZIATIVE SOCIO-CULTURALI - VEDI SPESA CAP.14108400 (Convenzione di Tesoreria)	2014	110.000,00	110.000,00	0,00	0,00
			2015	110.000,00	110.000,00	0,00	0,00
TOTALE CAPITOLO	30074300	Residui gestione attuale	2016	110.000,00	110.000,00	0,00	0,00
		Residui totali		330.000,00	330.000,00	0,00	0,00
TOTALE CAPITOLO	30075100	Residui gestione attuale	2016	1.446,98	1.446,98	0,00	0,00
		Residui totali		1.446,98	1.446,98	0,00	0,00
TOTALE CAPITOLO	30076200	Residui gestione attuale	2016	170.080,19	170.080,19	0,00	0,00
		Residui totali		170.080,19	170.080,19	0,00	0,00
	30081500	ENTRATE DA PRIVATI PER MOSTRE - VEDI SPESA CAP. 13063900 - 13265600	2015	12.200,00	0,00	12.200,00	0,00
TOTALE CAPITOLO	30081500	Residui gestione attuale	2016	0,00	0,00	0,00	0,00
		Residui totali		22.200,00	10.000,00	12.200,00	0,00
TOTALE CAPITOLO	30081700	Residui gestione attuale	2016	4.992,00	4.992,00	0,00	0,00
		Residui totali		4.992,00	4.992,00	0,00	0,00
	30082100	PROVENTI DA ENTRATE PER STERILIZZAZIONE INVERSIONE CONTABILE I.V.A. (REVERSE CHARGE) - VEDI SPESA CAP. 10043815	2015	6.018,46	0,00	0,00	6.018,46
TOTALE CAPITOLO	30082100	Residui gestione attuale	2016	305.000,00	170.865,32	0,00	134.134,68
		Residui totali		311.018,46	170.865,32	0,00	140.153,14
	30091500	PROVENTI DIVERSI IN ATTESA DI DESTINAZIONE	2015	2.400,00	0,00	0,00	2.400,00
TOTALE CAPITOLO	30091500	Residui gestione attuale	2016	22.040,56	22.040,56	0,00	0,00
		Residui totali		24.440,56	22.040,56	0,00	2.400,00
TOTALE CAPITOLO	30099900	Residui gestione attuale	2016	975.597,74	694.640,26	0,00	280.957,48
		Residui totali		975.597,74	694.640,26	0,00	280.957,48
TOTALE CATEGORIA 9900 - Altre entrate correnti n.a.c.	Residui			44.680.203,59	13.595.745,01	276.254,31	30.808.204,27
	Residui gestione attuale	2016		81.254.068,96	50.971.611,71	0,00	30.282.457,25
	Residui totali			4.939.541,20	4.012.446,00	40.920,00	886.175,20
TOTALE TIPOLOGIA 05 - Tipologia	Residui			2.392.029,93	2.124.758,91	41.719,85	225.551,17

BILANCIO CONSUNTIVO 2016 - GESTIONE RESIDUI ATTIVI PER ANNO DI PROVENIENZA

Residui derivanti dalla gestione attuale - Dettaglio per Anno

Tit. - Tipol. - Cat.	Capitolo	Descrizione	Anno	Importo ultimo consuntivo	Importo riscosso	Insussistenze	Importo da conservare
500: Rimborsi e altre entrate correnti		Residui gestione attuale	2016	7.623.760,66	6.510.675,37	0,00	1.113.085,29
		Residui totali		10.015.790,59	8.635.434,28	41.719,85	1.338.636,46
TOTALE TITOLO 3 - Entrate extratributarie		Residui		44.680.203,59	13.595.745,01	276.254,31	30.808.204,27
		Residui gestione attuale	2016	81.254.068,96	50.971.611,71	0,00	30.282.457,25
		Residui totali		125.934.272,55	64.567.356,72	276.254,31	61.090.661,52
4 - 02 - 0100	40103000	CONTRIB.REGIONE PER INTERV. BONIFICA, ADEGUAM. E REALIZZ.IMP.DI ILLUMIN. PUBBL. RIDUZ. INQUINAM.LUMINOSO IN BASE L.R. 17/09 - VEDI SPESA CAP. 3070	2015	99.960,00	0,00	0,00	99.960,00
TOTALE CAPITOLO	40103000	Residui gestione attuale	2016	0,00	0,00	0,00	0,00
		Residui totali		99.960,00	0,00	0,00	99.960,00
	40103100	"CONTRIBUTO COMUNE DI ALBIGNASEGO PER PROGETTO ""PADOVA PER LA SICUREZZA STRADALE"" - VEDI SPESA CAP. 2987"	2015	25.667,00	12.833,50	0,00	12.833,50
TOTALE CAPITOLO	40103100	Residui gestione attuale	2016	0,00	0,00	0,00	0,00
		Residui totali		25.667,00	12.833,50	0,00	12.833,50
	40103200	"CONTRIBUTO DELLA REGIONE PER PROGETTO ""IL CAMMINO DI SANT'ANTONIO"" - RIQUALIFICAZIONE VIALE ARCELLA - VEDI SPESA CAP. 2070"	2014	73.767,00	44.169,52	0,00	29.597,48
TOTALE CAPITOLO	40103200	Residui gestione attuale	2016	0,00	0,00	0,00	0,00
		Residui totali		73.767,00	44.169,52	0,00	29.597,48
	40103300	"CONTRIBUTO DELLA REGIONE PER PROGETTO ""PADOVA PER LA SICUREZZA STRADALE"" - VEDI SPESA CAP. 2987"	2015	281.450,00	0,00	0,00	281.450,00
TOTALE CAPITOLO	40103300	Residui gestione attuale	2016	0,00	0,00	0,00	0,00
		Residui totali		281.450,00	0,00	0,00	281.450,00
	40103500	CONTRIBUTI DEL MINISTERO DELL'ISTRUZIONE, DELL'UNIVERSITA' E DELLA RICERCA PER MESSA IN SICUREZZA RIVESTIMENTO ESTERNO SCUOLA CELLINI - VEDI SP. 2121	2013	55.251,63	0,00	0,00	55.251,63
TOTALE CAPITOLO	40103500	Residui gestione attuale	2016	0,00	0,00	0,00	0,00
		Residui totali		55.251,63	0,00	0,00	55.251,63
TOTALE CAPITOLO	40103800	Residui gestione attuale	2016	1.463,00	1.463,00	0,00	0,00
		Residui totali		1.463,00	1.463,00	0,00	0,00
	40104500	CONTRIBUTO DELLA REGIONE PER INTERVENTI DI	2011	0,00	0,00	0,00	0,00

BILANCIO CONSUNTIVO 2016 - GESTIONE RESIDUI ATTIVI PER ANNO DI PROVENIENZA

Residui derivanti dalla gestione attuale - Dettaglio per Anno

Tit. - Tipol. - Cat.	Capitolo	Descrizione	Anno	Importo ultimo consuntivo	Importo riscosso	Insussistenze	Importo da conservare
		SOSTEGNO AI CENTRI DI ACCOGLIENZA O CASE RIFUGIO - VEDI SPESA CAP. 1895	2013	0,00	0,00	0,00	0,00
TOTALE CAPITOLO	40104500	Residui gestione attuale	2016	0,00	0,00	0,00	0,00
		Residui totali		0,00	0,00	0,00	0,00
	40105400	CONTRIBUTO DELLA REGIONE PER RISANAMENTO CONSERVATIVO 12 ALLOGGI VIA CAVE, VIA BOYLE E VIA CURIE - VEDI SPESA CAP. 1648	2011	840.000,00	600.000,00	0,00	240.000,00
TOTALE CAPITOLO	40105400	Residui gestione attuale	2016	0,00	0,00	0,00	0,00
		Residui totali		840.000,00	600.000,00	0,00	240.000,00
	40106700	CONTRIBUTO MINISTERO AMBIENTE PER REALIZZAZIONE ITINERARIO CICLABILE VIA ARMISTIZIO/ROMANA APONENSE ETC. PROGETTO SWETT WEST WIND - VEDI S. CAP. 1642	2010	161.564,22	0,00	0,00	161.564,22
TOTALE CAPITOLO	40106700	Residui gestione attuale	2016	0,00	0,00	0,00	0,00
		Residui totali		161.564,22	0,00	0,00	161.564,22
	40107000	CONTRIBUTO DELLA REGIONE PER INTERVENTO ERP VIA CERON - VEDI SPESA CAP. 1648	2011	144.000,00	0,00	0,00	144.000,00
TOTALE CAPITOLO	40107000	Residui gestione attuale	2016	0,00	0,00	0,00	0,00
		Residui totali		144.000,00	0,00	0,00	144.000,00
TOTALE CAPITOLO	40107600	Residui gestione attuale	2016	82.620,90	82.620,90	0,00	0,00
		Residui totali		82.620,90	82.620,90	0,00	0,00
	40107700	CONTRIBUTO DELLA REGIONE PER REALIZZAZIONE OPERE ARREDO URBANO - VEDI SPESA 1310	2015	52.000,00	21.358,83	0,00	30.641,17
TOTALE CAPITOLO	40107700	Residui gestione attuale	2016	0,00	0,00	0,00	0,00
		Residui totali		52.000,00	21.358,83	0,00	30.641,17
	40108000	CONTRIBUTO DELLO STATO PER CONTRATTO DI QUARTIERE PORTELLO - VEDI SPESA CAP. 1061	2008	250.000,00	0,00	0,00	250.000,00
TOTALE CAPITOLO	40108000	Residui gestione attuale	2016	0,00	0,00	0,00	0,00
		Residui totali		250.000,00	0,00	0,00	250.000,00
	40108700	CONTRIBUTO DELLO STATO "ARCO DI GIANO" STRALCIO PADOVA EST - VEDI SPESA CAP. 1898	2011	989.031,93	0,00	150.000,00	839.031,93

BILANCIO CONSUNTIVO 2016 - GESTIONE RESIDUI ATTIVI PER ANNO DI PROVENIENZA

Residui derivanti dalla gestione attuale - Dettaglio per Anno

Tit. - Tipol. - Cat.	Capitolo	Descrizione	Anno	Importo ultimo consuntivo	Importo riscosso	Insussistenze	Importo da conservare
TOTALE CAPITOLO	40108700	Residui gestione attuale Residui totali	2016	0,00 989.031,93	0,00 0,00	0,00 150.000,00	0,00 839.031,93
4 - 02 - 0100	40109300	CONTRIBUTI DA ALTRI ENTI PUBBLICI PER ATTIVITA' DEL SETTORE - VEDI SPESA CAP. 3770	2015	6.793,60	6.793,60	0,00	0,00
TOTALE CAPITOLO	40109300	Residui gestione attuale Residui totali	2016	0,00 6.793,60	0,00 6.793,60	0,00 0,00	0,00 0,00
	40109500	CONTRIBUTO DELLA REGIONE PER FINANZIAMENTO PROGETTAZIONE DIAGNOSI ENERGETICHE - VEDI SPESA CAP.	2010	17.100,00	17.100,00	0,00	0,00
TOTALE CAPITOLO	40109500	Residui gestione attuale Residui totali	2016	0,00 17.100,00	0,00 17.100,00	0,00 0,00	0,00 0,00
	40110300	CONTRIBUTO DELLA PROVINCIA PER RESTAURO SALA CARMELI - VEDI SPESA CAP. 1193	2008	175.000,00	0,00	0,00	175.000,00
TOTALE CAPITOLO	40110300	Residui gestione attuale Residui totali	2016	0,00 175.000,00	0,00 0,00	0,00 0,00	0,00 175.000,00
TOTALE CAPITOLO	40110400	Residui gestione attuale Residui totali	2016	1.967.128,55 1.967.128,55	1.967.128,55 1.967.128,55	0,00 0,00	0,00 0,00
	40110700	CONTRIBUTO DELLA REGIONE PER REALIZZAZIONE IMPIANTO ATLETICA INDOOR - VEDI SPESA CAP. 832	2011	389.937,00	389.937,00	0,00	0,00
			2012	506.000,00	506.000,00	0,00	0,00
TOTALE CAPITOLO	40110700	Residui gestione attuale Residui totali	2016	0,00 895.937,00	0,00 895.937,00	0,00 0,00	0,00 0,00
	40111600	CONTRIBUTO DELLO STATO PER COSTRUZIONE NUOVO PALAZZO DI GIUSTIZIA - VEDI SPESA CAP. 3790	1992	65.319,72	0,00	0,00	65.319,72
			1994	6.084,00	0,00	0,00	6.084,00
TOTALE CAPITOLO	40111600	Residui gestione attuale Residui totali	2016	0,00 864.132,83	0,00 0,00	0,00 0,00	0,00 864.132,83
	40112000	CONTRIBUTO DELLO STATO PER REALIZZAZIONE ISTITUTI SUPERIORI - VEDI SPESA CAPP. 4125 - 4135	1987	11.586,19	0,00	0,00	11.586,19
			1989	7.865,53	0,00	0,00	7.865,53

BILANCIO CONSUNTIVO 2016 - GESTIONE RESIDUI ATTIVI PER ANNO DI PROVENIENZA

Residui derivanti dalla gestione attuale - Dettaglio per Anno

Tit. - Tipol. - Cat.	Capitolo	Descrizione	Anno	Importo ultimo consuntivo	Importo riscosso	Insussistenze	Importo da conservare
		ISTITUTI SUPERIORI - VEDI SPESA CAPP. 4125 - 4135					
TOTALE CAPITOLO	40112000	Residui gestione attuale	2016	0,00	0,00	0,00	0,00
		Residui totali		19.451,72	0,00	0,00	19.451,72
	40112900	CONTRIBUTO DELLA REGIONE PER INTERVENTO STRAORDINARIO PER L'EDILIZIA SCOLASTICA (L.R. 3/03 ART. 52) - VEDI SPESA CAP. 2091	2009	432.284,93	0,00	432.284,93	0,00
TOTALE CAPITOLO	40112900	Residui gestione attuale	2016	0,00	0,00	0,00	0,00
		Residui totali		432.284,93	0,00	432.284,93	0,00
	40113200	CONTRIBUTO DELLA REGIONE PER ACCORDO DI PROGRAMMA INVESTIMENTI RELATIVI AL TRASPORTO PUBBLICO L.R.25/98 - VEDI SPESA CAP. 23186105	2015	2.352.448,88	2.352.448,88	0,00	0,00
TOTALE CAPITOLO	40113200	Residui gestione attuale	2016	3.296.915,02	3.296.915,02	0,00	0,00
		Residui totali		5.649.363,90	5.649.363,90	0,00	0,00
TOTALE CAPITOLO	40113400	Residui gestione attuale	2016	103.291,38	103.291,38	0,00	0,00
		Residui totali		103.291,38	103.291,38	0,00	0,00
	40114100	CONTRIBUTO DELLA REGIONE PER REALIZZAZIONE COLLEGAMENTO CORSO ARGENTINA E SS. 307 - VEDI SPESA CAP. 2069	2003	618.027,24	0,00	0,00	618.027,24
			2004	485.772,34	0,00	0,00	485.772,34
TOTALE CAPITOLO	40114100	Residui gestione attuale	2016	0,00	0,00	0,00	0,00
		Residui totali		1.103.799,58	0,00	0,00	1.103.799,58
	40114200	CONTRIBUTO MINISTERO LL.PP. PER RIQUALIFICAZIONE AREE VIA FRA' PAOLO SARPI E VIA ANNIBALE DA BASSANO - VEDI SPESA CAP. 1191 - CONTABILITA' SPECIALE	1999	0,00	0,00	0,00	0,00
TOTALE CAPITOLO	40114200	Residui gestione attuale	2016	0,00	0,00	0,00	0,00
		Residui totali		0,00	0,00	0,00	0,00
	40114300	CONTRIBUTO DELLA REGIONE PER INTERVENTI SU BENI MONUMENTALI - VEDI SPESA CAP. 1734	2011	2.434.856,00	1.369.841,25	0,00	1.065.014,75
TOTALE CAPITOLO	40114300	Residui gestione attuale	2016	0,00	0,00	0,00	0,00
		Residui totali		2.434.856,00	1.369.841,25	0,00	1.065.014,75

BILANCIO CONSUNTIVO 2016 - GESTIONE RESIDUI ATTIVI PER ANNO DI PROVENIENZA

Residui derivanti dalla gestione attuale - Dettaglio per Anno

Tit. - Tipol. - Cat.	Capitolo	Descrizione	Anno	Importo ultimo consuntivo	Importo riscosso	Insussistenze	Importo da conservare
4 - 02 - 0100	40115300	CONTRIBUTI DELLA REGIONE PER MANUTENZIONE EDIFICI SCOLASTICI L.R. 59/99 E L.R. 11/10 - VEDI SPESA CAP. 2121	2009	88.000,00	88.000,00	0,00	0,00
			2010	23.860,21	23.860,21	0,00	0,00
TOTALE CAPITOLO	40115300	Residui gestione attuale	2016	29.406,70	29.406,70	0,00	0,00
		Residui totali		252.216,40	252.216,40	0,00	0,00
	40118800	CONTRIBUTO DELLA REGIONE PER CONTRATTO DI QUARTIERE PORTELLO - VEDI SPESA CAPP. 226 - 227 - 228 - 230 - 1061	2006	275.100,00	0,00	0,00	275.100,00
TOTALE CAPITOLO	40118800	Residui gestione attuale	2016	0,00	0,00	0,00	0,00
		Residui totali		275.100,00	0,00	0,00	275.100,00
	40118900	CONTRIBUTO DELLO STATO PER PROGETTO SICUREZZA PROMIX - VEDI SPESA CAP. 232-594	2007	1.396.889,74	0,00	0,00	1.396.889,74
TOTALE CAPITOLO	40118900	Residui gestione attuale	2016	0,00	0,00	0,00	0,00
		Residui totali		1.396.889,74	0,00	0,00	1.396.889,74
	40120300	CONTRIBUTO CONSORZIO BACCHIGLIONE/BRENTA PER INTERVENTO SU P.TE VIA LOSCHI - VEDI SPESA CAP. 2321	2012	19.582,40	0,00	0,00	19.582,40
TOTALE CAPITOLO	40120300	Residui gestione attuale	2016	0,00	0,00	0,00	0,00
		Residui totali		19.582,40	0,00	0,00	19.582,40
	40126200	CONTRIBUTO DELLA REGIONE PER ACQUISTO ATTREZZATURE PER MUSEI - VEDI SPESA CAP. 2132-970	2013	3.584,89	3.584,89	0,00	0,00
			2014	7.752,94	7.752,94	0,00	0,00
TOTALE CAPITOLO	40126200	Residui gestione attuale	2016	0,00	0,00	0,00	0,00
		Residui totali		21.337,83	21.337,83	0,00	0,00
	40126400	CONTRIBUTO DELLA REGIONE PER MANUTENZIONE E RESTAURO QUINTE MURARIE - VEDI SPESA CAP. 362	2010	43.668,77	43.668,77	0,00	0,00
TOTALE CAPITOLO	40126400	Residui gestione attuale	2016	0,00	0,00	0,00	0,00
		Residui totali		43.668,77	43.668,77	0,00	0,00

BILANCIO CONSUNTIVO 2016 - GESTIONE RESIDUI ATTIVI PER ANNO DI PROVENIENZA

Residui derivanti dalla gestione attuale - Dettaglio per Anno

Tit. - Tipol. - Cat.	Capitolo	Descrizione	Anno	Importo ultimo consuntivo	Importo riscosso	Insussistenze	Importo da conservare
4 - 02 - 0100	40153900	CONTRIBUTO DELLO STATO PER REALIZZAZIONE PASSERELLA CICLOPEDONALE PONTE VERDE (L. 244/07) - VEDI SPESA CAP. 1898	2011	84.717,28	0,00	0,00	84.717,28
TOTALE CAPITOLO	40153900	Residui gestione attuale	2016	0,00	0,00	0,00	0,00
		Residui totali		84.717,28	0,00	0,00	84.717,28
	40154700	"CONTRIBUTO DELLA REGIONE PER BONIFICA E RIPRISTINO AMBIENTALE DELL'AREA CAVALCAVIA SARPI DENOMINATA ""CAMERINI e BOSCHETTI"" - VEDI SPESA CAP. 1920-1921"	2011	60.000,00	0,00	0,00	60.000,00
			2012	96.000,00	0,00	0,00	96.000,00
TOTALE CAPITOLO	40154700	Residui gestione attuale	2016	0,00	0,00	0,00	0,00
		Residui totali		156.000,00	0,00	0,00	156.000,00
TOTALE CAPITOLO	40156400	Residui gestione attuale	2016	187.000,00	0,00	0,00	187.000,00
		Residui totali		187.000,00	0,00	0,00	187.000,00
TOTALE CAPITOLO	40156600	Residui gestione attuale	2016	4.150.000,00	0,00	0,00	4.150.000,00
		Residui totali		4.150.000,00	0,00	0,00	4.150.000,00
TOTALE CAPITOLO	40156800	Residui gestione attuale	2016	50.000,00	0,00	0,00	50.000,00
		Residui totali		50.000,00	0,00	0,00	50.000,00
TOTALE CAPITOLO	40156900	Residui gestione attuale	2016	44.450,00	0,00	0,00	44.450,00
		Residui totali		44.450,00	0,00	0,00	44.450,00
TOTALE CAPITOLO	40157000	Residui gestione attuale	2016	3.000,00	3.000,00	0,00	0,00
		Residui totali		3.000,00	3.000,00	0,00	0,00
TOTALE CAPITOLO	40157005	Residui gestione attuale	2016	200.000,00	0,00	0,00	200.000,00
		Residui totali		200.000,00	0,00	0,00	200.000,00
TOTALE CAPITOLO	40157010	Residui gestione attuale	2016	250.000,00	0,00	0,00	250.000,00
		Residui totali		250.000,00	0,00	0,00	250.000,00
TOTALE CAPITOLO	40157015	Residui gestione attuale	2016	213.000,00	3.930,00	0,00	209.070,00
		Residui totali		213.000,00	3.930,00	0,00	209.070,00
TOTALE CAPITOLO	40157100	Residui gestione attuale	2016	210.000,00	0,00	0,00	210.000,00

BILANCIO CONSUNTIVO 2016 - GESTIONE RESIDUI ATTIVI PER ANNO DI PROVENIENZA

Residui derivanti dalla gestione attuale - Dettaglio per Anno

Tit. - Tipol. - Cat.	Capitolo	Descrizione	Anno	Importo ultimo consuntivo	Importo riscosso	Insussistenze	Importo da conservare
		Residui totali		210.000,00	0,00	0,00	210.000,00
TOTALE CATEGORIA 0100 - Contributi agli investimenti da amministrazioni pubbliche		Residui		13.494.602,04	5.608.298,88	582.284,93	7.304.018,23
		Residui gestione attuale	2016	10.788.275,55	5.487.755,55	0,00	5.300.520,00
		Residui totali		24.282.877,59	11.096.054,43	582.284,93	12.604.538,23
4 - 02 - 0300	40105500	CONTRIBUTO DI PRIVATI PER DEMOLIZIONE TRIBUNE STADIO APPIANI E MAGAZZINI VIA 58esimo FANTERIA - VEDI SPESA CAP. 22165100	2013	150.000,00	0,00	0,00	150.000,00
TOTALE CAPITOLO	40105500	Residui gestione attuale	2016	17.600,00	0,00	0,00	17.600,00
		Residui totali		167.600,00	0,00	0,00	167.600,00
	40117600	CONTRIBUTI DA PRIVATI PER OPERE COLLATERALI AL SIR 1 - VEDI SPESA CAP. 1789	2008	114.244,59	0,00	0,00	114.244,59
TOTALE CAPITOLO	40117600	Residui gestione attuale	2016	0,00	0,00	0,00	0,00
		Residui totali		114.244,59	0,00	0,00	114.244,59
	40120600	CONTRIBUTO DI PRIVATI PER OPERE INFRASTRUTTURALI - VEDI SPESA CAP. 2389	2015	550.000,00	0,00	0,00	550.000,00
TOTALE CAPITOLO	40120600	Residui gestione attuale	2016	0,00	0,00	0,00	0,00
		Residui totali		550.000,00	0,00	0,00	550.000,00
	40120800	CONTRIBUTO TAV FF.SS. SPA PER REALIZZAZIONE NUOVO CAVALCAFERROVIA BORGOMAGNO E VIA DALMAZIA - VEDI SPESA CAP. 1197 - 263 - CONTABILITA' SPECIALE	2002	0,00	0,00	0,00	0,00
			2014	0,00	0,00	0,00	0,00
TOTALE CAPITOLO	40120800	Residui gestione attuale	2016	8.630,00	0,00	0,00	8.630,00
		Residui totali		8.630,00	0,00	0,00	8.630,00
	40121000	TRASFERIMENTI DI CAPITALE DIVERSI (VEDI SPESA CAPITOLI INVESTIMENTI) - 2086	2005	704.000,00	0,00	0,00	704.000,00
			2007	2.315.382,63	0,00	0,00	2.315.382,63
			2008	0,00	0,00	0,00	0,00
			2014	7.000.162,32	0,00	0,00	7.000.162,32
TOTALE CAPITOLO	40121000	Residui gestione attuale	2016	0,00	0,00	0,00	0,00

BILANCIO CONSUNTIVO 2016 - GESTIONE RESIDUI ATTIVI PER ANNO DI PROVENIENZA

Residui derivanti dalla gestione attuale - Dettaglio per Anno

Tit. - Tipol. - Cat.	Capitolo	Descrizione	Anno	Importo ultimo consuntivo	Importo riscosso	Insussistenze	Importo da conservare
		Residui totali		10.019.544,95	0,00	0,00	10.019.544,95
TOTALE CAPITOLO	40121005	Residui gestione attuale	2016	5.134.708,88	0,00	0,00	5.134.708,88
		Residui totali		5.134.708,88	0,00	0,00	5.134.708,88
4 - 02 - 0300	40122100	CONTRIBUTI DI PRIVATI PER RECUPERO PATRIMONIO MONUMENTALE - VEDI SPESA CAPP. 1562-809-1396	2012	0,00	0,00	0,00	0,00
			2014	150.000,00	0,00	0,00	150.000,00
			2015	32.600,00	0,00	0,00	32.600,00
TOTALE CAPITOLO	40122100	Residui gestione attuale	2016	13.719,00	13.719,00	0,00	0,00
		Residui totali		1.062.730,71	13.719,00	0,00	1.049.011,71
	40123900	CONTRIBUTO DI PRIVATI PER REALIZZAZIONE COLLEGAMENTO CORSO ARGENTINA E SS 307 - VEDI SPESA CAP. 2072	2010	100.872,62	0,00	0,00	100.872,62
TOTALE CAPITOLO	40123900	Residui gestione attuale	2016	0,00	0,00	0,00	0,00
		Residui totali		100.872,62	0,00	0,00	100.872,62
	40126800	CONTRIBUTI DI PRIVATI PER OPERE DI URBANIZZAZIONE ED ESPROPRI - VEDI SPESA CAP. 906	2008	217.627,44	0,00	0,00	217.627,44
TOTALE CAPITOLO	40126800	Residui gestione attuale	2016	0,00	0,00	0,00	0,00
		Residui totali		217.627,44	0,00	0,00	217.627,44
	40154400	CONTRIBUTO G.S.E. PER REALIZZAZIONE IMPIANTI FOTOVOLTAICI - VEDI SPESA CAP. 23178800	2015	912.042,64	912.042,64	0,00	0,00
TOTALE CAPITOLO	40154400	Residui gestione attuale	2016	2.238.214,80	1.133.736,78	0,00	1.104.478,02
		Residui totali		3.150.257,44	2.045.779,42	0,00	1.104.478,02
TOTALE CAPITOLO	40155800	Residui gestione attuale	2016	315.000,00	0,00	0,00	315.000,00
		Residui totali		315.000,00	0,00	0,00	315.000,00
TOTALE CAPITOLO	40155900	Residui gestione attuale	2016	827.000,00	0,00	0,00	827.000,00
		Residui totali		827.000,00	0,00	0,00	827.000,00
TOTALE CATEGORIA 0300 -		Residui		26.607.945,99	6.520.341,52	582.284,93	19.505.319,54

BILANCIO CONSUNTIVO 2016 - GESTIONE RESIDUI ATTIVI PER ANNO DI PROVENIENZA

Residui derivanti dalla gestione attuale - Dettaglio per Anno

Tit. - Tipol. - Cat.	Capitolo	Descrizione	Anno	Importo ultimo consuntivo	Importo riscosso	Insussistenze	Importo da conservare
Contributi agli investimenti da Imprese		Residui gestione attuale	2016	19.343.148,23	6.635.211,33	0,00	12.707.936,90
		Residui totali		21.668.216,63	2.059.498,42	0,00	19.608.718,21
4 - 02 - 0400	40106000	CONTRIBUTO FONDAZIONE CARIPARO PER RIQUALIFICAZIONE AREE URBANE - VEDI SPESA CAP. 303	2015	84.767,00	38.523,30	0,00	46.243,70
TOTALE CAPITOLO	40106000	Residui gestione attuale	2016	0,00	0,00	0,00	0,00
		Residui totali		84.767,00	38.523,30	0,00	46.243,70
	40122200	CONTRIBUTO FONDAZIONE CASSA DI RISPARMIO PD/RO PER MANUTENZIONE CAPPELLA DEGLI SCROVEGNI - VEDI SPESA CAP. 1396	2010	2.544,04	0,00	2.544,04	0,00
TOTALE CAPITOLO	40122200	Residui gestione attuale	2016	0,00	0,00	0,00	0,00
		Residui totali		2.544,04	0,00	2.544,04	0,00
	40126600	CONTRIBUTO FONDAZIONE CARIPARO PER MANUTENZIONE STRAORDINARIA ASILI NIDO E SCUOLE MATERNE - VEDI SPESA CAP. 2121	2014	150.000,00	85.988,54	0,00	64.011,46
TOTALE CAPITOLO	40126600	Residui gestione attuale	2016	0,00	0,00	0,00	0,00
		Residui totali		150.000,00	85.988,54	0,00	64.011,46
	40126900	CONTRIBUTO FONDAZIONE CARIPARO PER RIQUALIFICAZIONE STADIO ATLETICA COBALCHINI - VEDI SPESA CAP. 1206	2006	104.749,25	0,00	104.749,25	0,00
TOTALE CAPITOLO	40126900	Residui gestione attuale	2016	0,00	0,00	0,00	0,00
		Residui totali		104.749,25	0,00	104.749,25	0,00
	40155100	CONTRIBUTO FONDAZIONE CARIPARO PER REALIZZAZIONE SCUOLA PER I DIVERSAMENTE ABILI - VEDI SPESA CAP. 1233	2012	24.233,78	0,00	22.878,31	1.355,47
TOTALE CAPITOLO	40155100	Residui gestione attuale	2016	0,00	0,00	0,00	0,00
		Residui totali		24.233,78	0,00	22.878,31	1.355,47
TOTALE CATEGORIA 0400 - Contributi agli investimenti da Istituzioni Sociali Private		Residui		26.974.240,06	6.644.853,36	712.456,53	19.616.930,17
		Residui gestione attuale	2016	19.343.148,23	6.635.211,33	0,00	12.707.936,90
		Residui totali		366.294,07	124.511,84	130.171,60	111.610,63
4 - 02 - 0500	40104600	CONTRIBUTO U.E. PER PROGETTO INTELLIGENT ENERGY EUROPE (IEE) - PADOVA FIT - VEDI SPESA CAPP. 2628	2013	2.000,00	0,00	0,00	2.000,00
TOTALE CAPITOLO	40104600	Residui gestione attuale	2016	0,00	0,00	0,00	0,00
		Residui totali		2.000,00	0,00	0,00	2.000,00
	40104700	CONTRIBUTO U.E. PER FINANZIAMENTO PROGETTO	2013	25.941,12	25.941,12	0,00	0,00

BILANCIO CONSUNTIVO 2016 - GESTIONE RESIDUI ATTIVI PER ANNO DI PROVENIENZA

Residui derivanti dalla gestione attuale - Dettaglio per Anno

Tit. - Tipol. - Cat.	Capitolo	Descrizione	Anno	Importo ultimo consuntivo	Importo riscosso	Insussistenze	Importo da conservare
		""CultAR"" (CULTURALLY ENHANCED AUGMENTED REALITIES) - VEDI SPESA CAP. 2631"					
TOTALE CAPITOLO	40104700	Residui gestione attuale Residui totali	2016	2.303,28 28.244,40	2.303,28 28.244,40	0,00 0,00	0,00 0,00
TOTALE CATEGORIA 0500 - Contributi agli investimenti dall'Unione Europea e dal Resto del Mondo		Residui Residui gestione attuale Residui totali	2016	27.002.181,18 19.345.451,51 30.244,40	6.670.794,48 6.637.514,61 28.244,40	712.456,53 0,00 0,00	19.618.930,17 12.707.936,90 2.000,00
TOTALE TIPOLOGIA 02 - Tipologia 200: Contributi agli investimenti		Residui Residui gestione attuale Residui totali	2016	27.002.181,18 19.345.451,51 46.347.632,69	6.670.794,48 6.637.514,61 13.308.309,09	712.456,53 0,00 712.456,53	19.618.930,17 12.707.936,90 32.326.867,07
4 - 03 - 1100	40114800	CONTRIBUTI PER VIOLAZIONI SU PUBBLICHE AFFISSIONI ART. 24 D.LGS. 507/93 - VEDI SPESA CAP. 2237	2015	2.769,55	2.769,55	0,00	0,00
TOTALE CAPITOLO	40114800	Residui gestione attuale Residui totali	2016	40.214,37 42.983,92	39.325,01 42.094,56	0,00 0,00	889,36 889,36
TOTALE CATEGORIA 1100 - Altri trasferimenti in conto capitale da Famiglie		Residui Residui gestione attuale Residui totali	2016	27.004.950,73 19.385.665,88 42.983,92	6.673.564,03 6.676.839,62 42.094,56	712.456,53 0,00 0,00	19.618.930,17 12.708.826,26 889,36
TOTALE TIPOLOGIA 03 - Tipologia 300: Altri trasferimenti in conto capitale		Residui Residui gestione attuale Residui totali	2016	2.769,55 40.214,37 42.983,92	2.769,55 39.325,01 42.094,56	0,00 0,00 0,00	0,00 889,36 889,36
TOTALE CAPITOLO	40096000	Residui gestione attuale Residui totali	2016	10.500,00 10.500,00	0,00 0,00	0,00 0,00	10.500,00 10.500,00
TOTALE CAPITOLO	40096005	Residui gestione attuale Residui totali	2016	10.170,00 10.170,00	8.970,00 8.970,00	0,00 0,00	1.200,00 1.200,00
TOTALE CAPITOLO	40096010	Residui gestione attuale Residui totali	2016	2.250,00 2.250,00	2.250,00 2.250,00	0,00 0,00	0,00 0,00
TOTALE CAPITOLO	40096500	Residui gestione attuale Residui totali	2016	272.467,54 272.467,54	272.467,54 272.467,54	0,00 0,00	0,00 0,00
TOTALE CAPITOLO	40097000	Residui gestione attuale Residui totali	2016	215.716,88 215.716,88	206.035,85 206.035,85	0,00 0,00	9.681,03 9.681,03
TOTALE CAPITOLO	40097400	Residui gestione attuale Residui totali	2016	123.506,31 123.506,31	119.996,63 119.996,63	0,00 0,00	3.509,68 3.509,68
4 - 04 - 0100	40099000	ALIENAZIONE ALLOGGI (LEGGE 560/1993) - VEDI	2007	15.270,57	1.908,81	0,00	13.361,76

BILANCIO CONSUNTIVO 2016 - GESTIONE RESIDUI ATTIVI PER ANNO DI PROVENIENZA

Residui derivanti dalla gestione attuale - Dettaglio per Anno

Tit. - Tipol. - Cat.	Capitolo	Descrizione	Anno	Importo ultimo consuntivo	Importo riscosso	Insussistenze	Importo da conservare
		SPESA CAPP. 1137 - 1139 - 1457 - 2065 -1138	2008	16.886,53	2.082,35	0,00	14.804,18
			2009	520,53	0,00	0,00	520,53
			2015	84.000,00	0,00	0,00	84.000,00
TOTALE CAPITOLO	40099000	Residui gestione attuale Residui totali	2016	214.129,97 420.807,60	58.901,93 152.893,09	0,00 0,00	155.228,04 267.914,51
	40101000	DISMISSIONI PATRIMONIALI - (Patrimonio Immobiliare) - VEDI SPESA CAPP. VARI	2004	7.500.000,00	0,00	0,00	7.500.000,00
			2013	330.000,00	50.000,00	0,00	280.000,00
TOTALE CAPITOLO	40101000	Residui gestione attuale Residui totali	2016	229.000,00 8.059.000,00	150.000,00 200.000,00	0,00 0,00	79.000,00 7.859.000,00
TOTALE CATEGORIA 0100 - Alienazione di beni materiali		Residui Residui gestione attuale Residui totali	2016	35.041.628,36 20.463.406,58 9.114.418,33	6.817.555,19 7.495.461,57 962.613,11	712.456,53 0,00 0,00	27.511.616,64 12.967.945,01 8.151.805,22
4 - 04 - 0200	40095000	ALIENAZIONE AREE - VEDI SPESA CAPP. 1137 - 1139 - 1457 -1138 - 2065	2008	5.244,00	0,00	0,00	5.244,00
			2009	28.757,50	1.350,00	0,00	27.407,50
			2014	234,00	0,00	0,00	234,00
			2015	90.000,00	90.000,00	0,00	0,00
TOTALE CAPITOLO	40095000	Residui gestione attuale Residui totali	2016	77.055,85 234.677,18	67.188,85 176.343,81	0,00 0,00	9.867,00 58.333,37
	40097500	ENTRATE DA ALIENAZIONE AREE PEEP - VEDI SPESA CAPP. 1137 - 1139 - 1457 - 2065 - 1138	2013	0,00	0,00	0,00	0,00
			2015	0,00	0,00	0,00	0,00
TOTALE CAPITOLO	40097500	Residui gestione attuale Residui totali	2016	31.917,31 31.917,31	4.441,80 4.441,80	0,00 0,00	27.475,51 27.475,51
TOTALE CAPITOLO	40100000	Residui gestione attuale	2016	130.675,79	130.675,79	0,00	0,00

BILANCIO CONSUNTIVO 2016 - GESTIONE RESIDUI ATTIVI PER ANNO DI PROVENIENZA

Residui derivanti dalla gestione attuale - Dettaglio per Anno

Tit. - Tipol. - Cat.	Capitolo	Descrizione	Anno	Importo ultimo consuntivo	Importo riscosso	Insussistenze	Importo da conservare
		Residui totali		130.675,79	130.675,79	0,00	0,00
TOTALE CATEGORIA 0200 - Cessione di Terreni e di beni materiali non prodotti		Residui		35.199.249,69	6.926.710,15	712.456,53	27.560.083,01
		Residui gestione attuale	2016	20.703.055,53	7.697.768,01	0,00	13.005.287,52
		Residui totali		397.270,28	311.461,40	0,00	85.808,88
TOTALE TIPOLOGIA 04 - Tipologia 400: Entrate da alienazione di beni materiali e immateriali		Residui		8.194.298,96	253.146,12	0,00	7.941.152,84
		Residui gestione attuale	2016	1.317.389,65	1.020.928,39	0,00	296.461,26
		Residui totali		9.511.688,61	1.274.074,51	0,00	8.237.614,10
4 - 05 - 0100	40095500	ENTRATE DA CONDONO EDILIZIO (D.L. 551/94) - VEDI SPESA CAPP. 1188 - 1189 nonche' ALTRI CAPP.	2015	1.626,97	1.626,97	0,00	0,00
TOTALE CAPITOLO	40095500	Residui gestione attuale	2016	12.894,41	12.894,41	0,00	0,00
		Residui totali		14.521,38	14.521,38	0,00	0,00
TOTALE CAPITOLO	40097900	Residui gestione attuale	2016	1.297.683,68	1.297.683,68	0,00	0,00
		Residui totali		1.297.683,68	1.297.683,68	0,00	0,00
	40098000	ENTRATE DA CONCESSIONI EDILIZIE PER ONERI DI URBANIZZAZIONE PRIMARIA - (VEDI SPESA CAP. 4375 nonche' ALTRI)	2015	50,46	50,46	0,00	0,00
TOTALE CAPITOLO	40098000	Residui gestione attuale	2016	3.240.536,81	3.240.446,02	0,00	90,79
		Residui totali		3.241.103,27	3.241.012,48	0,00	90,79
TOTALE CATEGORIA 0100 - Permessi di costruire		Residui		35.201.443,12	6.928.903,58	712.456,53	27.560.083,01
		Residui gestione attuale	2016	25.254.170,43	12.248.792,12	0,00	13.005.378,31
		Residui totali		4.553.308,33	4.553.217,54	0,00	90,79
TOTALE CAPITOLO	40125900	Residui gestione attuale	2016	2.135,00	2.135,00	0,00	0,00
		Residui totali		2.135,00	2.135,00	0,00	0,00
TOTALE CATEGORIA 0300 - Entrate in conto capitale dovute a rimborsi, recuperi e restituzioni di somme non dovute o incassate in eccesso		Residui		35.201.443,12	6.928.903,58	712.456,53	27.560.083,01
		Residui gestione attuale	2016	25.256.305,43	12.250.927,12	0,00	13.005.378,31
		Residui totali		2.135,00	2.135,00	0,00	0,00
TOTALE CAPITOLO	40123300	Residui gestione attuale	2016	7.625,00	7.625,00	0,00	0,00
		Residui totali		7.625,00	7.625,00	0,00	0,00
TOTALE CAPITOLO	40123400	Residui gestione attuale	2016	45.804,77	45.804,77	0,00	0,00
		Residui totali		45.804,77	45.804,77	0,00	0,00
4 - 05 - 0400	40125400	CONTRIBUTO DA PRIVATI PER RECUPERO DANNI ALL'ARREDO URBANO ED IMPIANTISTICA SPORTIVA - VEDI SPESA CAP. 22031400 - 2068 - 22031405.	2008	8.411,84	0,00	0,00	8.411,84
TOTALE CAPITOLO	40125400	Residui gestione attuale	2016	5.299,99	5.299,99	0,00	0,00
		Residui totali		13.711,83	5.299,99	0,00	8.411,84

BILANCIO CONSUNTIVO 2016 - GESTIONE RESIDUI ATTIVI PER ANNO DI PROVENIENZA

Residui derivanti dalla gestione attuale - Dettaglio per Anno

Tit. - Tipol. - Cat.	Capitolo	Descrizione	Anno	Importo ultimo consuntivo	Importo riscosso	Insussistenze	Importo da conservare
TOTALE CAPITOLO	40154800	Residui gestione attuale	2016	1.700,67	1.700,67	0,00	0,00
		Residui totali		1.700,67	1.700,67	0,00	0,00
TOTALE CATEGORIA 0400 - Altre entrate in conto capitale n.a.c.		Residui	2016	35.209.854,96	6.928.903,58	712.456,53	27.568.494,85
		Residui gestione attuale		25.316.735,86	12.311.357,55	0,00	13.005.378,31
		Residui totali		68.842,27	60.430,43	0,00	8.411,84
TOTALE TIPOLOGIA 05 - Tipologia 500: Altre entrate in conto capitale		Residui	2016	10.605,27	2.193,43	0,00	8.411,84
		Residui gestione attuale		4.613.680,33	4.613.589,54	0,00	90,79
		Residui totali		4.624.285,60	4.615.782,97	0,00	8.502,63
TOTALE TITOLO 4 - Entrate in conto capitale		Residui	2016	35.209.854,96	6.928.903,58	712.456,53	27.568.494,85
		Residui gestione attuale		25.316.735,86	12.311.357,55	0,00	13.005.378,31
		Residui totali		60.526.590,82	19.240.261,13	712.456,53	40.573.873,16
TOTALE CAPITOLO	50101500	Residui gestione attuale	2016	19.995.054,90	19.995.054,90	0,00	0,00
		Residui totali		19.995.054,90	19.995.054,90	0,00	0,00
TOTALE CATEGORIA 0100 - Alienazione di partecipazioni		Residui	2016	0,00	0,00	0,00	0,00
		Residui gestione attuale		19.995.054,90	19.995.054,90	0,00	0,00
		Residui totali		19.995.054,90	19.995.054,90	0,00	0,00
TOTALE TIPOLOGIA 01 - Tipologia 100: Alienazione di attività finanziarie		Residui	2016	0,00	0,00	0,00	0,00
		Residui gestione attuale		19.995.054,90	19.995.054,90	0,00	0,00
		Residui totali		19.995.054,90	19.995.054,90	0,00	0,00
5 - 03 - 0800	50127300	DEPOSITO CDP - MUTUO PER MANUTENZIONE BENI IMMOBILI - VEDI SPESA CAP. 1739	2004	47.433,23	0,00	0,00	47.433,23
			2006	5.857,78	0,00	0,00	5.857,78
			2007	7.156,07	0,00	0,00	7.156,07
			2008	5.085,56	0,00	0,00	5.085,56
			2009	113.123,96	0,00	0,00	113.123,96
TOTALE CAPITOLO	50127300	Residui gestione attuale	2016	0,00	0,00	0,00	0,00
		Residui totali		361.329,91	0,00	0,00	361.329,91
	50127600	DEPOSITO CDP - MUTUO PER MANUTENZIONE BENI IMMOBILI - VEDI SPESA CAP. 1854	2009	342,41	0,00	0,00	342,41
TOTALE CAPITOLO	50127600	Residui gestione attuale	2016	0,00	0,00	0,00	0,00
		Residui totali		342,41	0,00	0,00	342,41
	50127700	DEPOSITO CDP - MUTUO PER MANUTENZIONE BENI	2002	5.926,47	0,00	0,00	5.926,47

BILANCIO CONSUNTIVO 2016 - GESTIONE RESIDUI ATTIVI PER ANNO DI PROVENIENZA

Residui derivanti dalla gestione attuale - Dettaglio per Anno

Tit. - Tipol. - Cat.	Capitolo	Descrizione	Anno	Importo ultimo consuntivo	Importo riscosso	Insussistenze	Importo da conservare
		IMMOBILI - VEDI SPESA CAP. 2063	2007	12.753,69	0,00	0,00	12.753,69
TOTALE CAPITOLO	50127700	Residui gestione attuale Residui totali	2016	0,00 18.680,16	0,00 0,00	0,00 0,00	0,00 18.680,16
	50127800	DEPOSITO CDP - MUTUO PER MANUTENZIONE BENI IMMOBILI - VEDI SPESA CAPP. 2062 - 410	2009	21.244,12	0,00	0,00	21.244,12
TOTALE CAPITOLO	50127800	Residui gestione attuale Residui totali	2016	0,00 21.244,12	0,00 0,00	0,00 0,00	0,00 21.244,12
	50127900	DEPOSITO CDP - MUTUO PER MANUTENZIONE BENI IMMOBILI - VEDI SPESA CAP. 2064	2009	5.019,78	0,00	0,00	5.019,78
TOTALE CAPITOLO	50127900	Residui gestione attuale Residui totali	2016	0,00 5.073,19	0,00 0,00	0,00 0,00	0,00 5.073,19
	50128100	DEPOSITO CDP - MUTUO PER ACQUISTO DI BENI IMMOBILI - VEDI SPESA CAP. 1126	2006	6.849,83	0,00	0,00	6.849,83
			2010	7.167,10	0,00	0,00	7.167,10
TOTALE CAPITOLO	50128100	Residui gestione attuale Residui totali	2016	0,00 14.406,93	0,00 0,00	0,00 0,00	0,00 14.406,93
	50128200	DEPOSITO CDP - MUTUO PER ACQUISTO DI BENI IMMOBILI - VEDI SPESA CAP. 1087	2010	70.000,00	0,00	0,00	70.000,00
TOTALE CAPITOLO	50128200	Residui gestione attuale Residui totali	2016	0,00 514.886,12	0,00 110.756,67	0,00 0,00	0,00 404.129,45
	50128300	DEPOSITO CDP - MUTUO PER MANUTENZIONE BENI IMMOBILI - VEDI SPESA CAP. 1087	2007	3.733,40	0,00	0,00	3.733,40
			2008	1.259,65	0,00	0,00	1.259,65
			2009	13.727,31	0,00	0,00	13.727,31
TOTALE CAPITOLO	50128300	Residui gestione attuale Residui totali	2016	0,00 184.318,13	0,00 81.919,93	0,00 0,00	0,00 102.398,20
	50128400	DEPOSITO CDP - MUTUO PER MANUTENZIONE BENI IMMOBILI - VEDI SPESA CAP. 1089	2000	1.733,58	0,00	0,00	1.733,58

BILANCIO CONSUNTIVO 2016 - GESTIONE RESIDUI ATTIVI PER ANNO DI PROVENIENZA

Residui derivanti dalla gestione attuale - Dettaglio per Anno

Tit. - Tipol. - Cat.	Capitolo	Descrizione	Anno	Importo ultimo consuntivo	Importo riscosso	Insussistenze	Importo da conservare
5 - 03 - 0800	50128400	DEPOSITO CDP - MUTUO PER MANUTENZIONE BENI IMMOBILI - VEDI SPESA CAP. 1089	2002	1.770,00	0,00	0,00	1.770,00
			2007	4.816,00	0,00	0,00	4.816,00
			2009	71.929,35	58.302,61	0,00	13.626,74
TOTALE CAPITOLO	50128400	Residui gestione attuale Residui totali	2016	0,00 274.675,23	0,00 84.246,37	0,00 0,00	0,00 190.428,86
	50128600	DEPOSITO CDP - MUTUO PER ACQUISTO DI BENI IMMOBILI - VEDI SPESA CAP. 1091	2006	11.308,24	0,00	0,00	11.308,24
			2010	58.228,70	0,00	0,00	58.228,70
TOTALE CAPITOLO	50128600	Residui gestione attuale Residui totali	2016	0,00 679.162,47	0,00 0,00	0,00 0,00	0,00 679.162,47
	50128700	DEPOSITO CDP - MUTUO PER ACQUISTO DI BENI IMMOBILI - VEDI SPESA CAP. 2257	1999	3.960,71	0,00	0,00	3.960,71
			2000	1.868,69	0,00	0,00	1.868,69
			2006	117.025,61	0,00	0,00	117.025,61
			2008	12.913,51	0,00	0,00	12.913,51
			2010	34.461,63	4.402,21	0,00	30.059,42
			2011	177.585,75	0,00	0,00	177.585,75
TOTALE CAPITOLO	50128700	Residui gestione attuale Residui totali	2016	0,00 450.836,83	0,00 4.402,21	0,00 0,00	0,00 446.434,62
	50128800	DEPOSITO CDP - MUTUO PER ACQUISTO DI BENI IMMOBILI - VEDI SPESA CAP. 1127	2009	21.587,43	0,00	0,00	21.587,43
			2010	24.741,44	0,00	0,00	24.741,44
TOTALE CAPITOLO	50128800	Residui gestione attuale Residui totali	2016	0,00 48.611,17	0,00 0,00	0,00 0,00	0,00 48.611,17
	50128900	DEPOSITO CDP - MUTUO PER ACQUISTO DI BENI	2010	5.755,00	0,00	0,00	5.755,00

BILANCIO CONSUNTIVO 2016 - GESTIONE RESIDUI ATTIVI PER ANNO DI PROVENIENZA

Residui derivanti dalla gestione attuale - Dettaglio per Anno

Tit. - Tipol. - Cat.	Capitolo	Descrizione	Anno	Importo ultimo consuntivo	Importo riscosso	Insussistenze	Importo da conservare
		IMMOBILI - VEDI SPESA CAP. 1092					
TOTALE CAPITOLO	50128900	Residui gestione attuale	2016	0,00	0,00	0,00	0,00
		Residui totali		5.755,00	0,00	0,00	5.755,00
	50129100	DEPOSITO CDP - MUTUO PER MANUTENZIONE BENI IMMOBILI - VEDI SPESA CAP. 1128	2007	3.591,04	0,00	0,00	3.591,04
TOTALE CAPITOLO	50129100	Residui gestione attuale	2016	0,00	0,00	0,00	0,00
		Residui totali		15.479,37	0,00	0,00	15.479,37
	50129400	DEPOSITO CDP - MUTUO PER MANUTENZIONE BENI IMMOBILI - VEDI SPESA CAP. 1098	2000	6.062,12	0,00	0,00	6.062,12
			2006	9.126,14	9.126,14	0,00	0,00
			2007	8.116,32	0,00	0,00	8.116,32
			2008	11.105,42	0,00	0,00	11.105,42
			2009	1.935,35	0,00	0,00	1.935,35
TOTALE CAPITOLO	50129400	Residui gestione attuale	2016	0,00	0,00	0,00	0,00
		Residui totali		156.428,61	34.265,23	0,00	122.163,38
	50129600	DEPOSITO CDP - MUTUO PER ACQUISTO BENI IMMOBILI - VEDI SPESA CAP. 1088	2006	172.837,95	14.351,02	0,00	158.486,93
TOTALE CAPITOLO	50129600	Residui gestione attuale	2016	0,00	0,00	0,00	0,00
		Residui totali		172.837,95	14.351,02	0,00	158.486,93
	50129700	DEPOSITO CDP - MUTUO PER MANUTENZIONE BENI IMMOBILI - VEDI SPESA CAP. 2269	2007	4.262,55	0,00	0,00	4.262,55
			2008	61.326,14	59.805,71	0,00	1.520,43
			2009	2.535,64	0,00	0,00	2.535,64
TOTALE CAPITOLO	50129700	Residui gestione attuale	2016	0,00	0,00	0,00	0,00
		Residui totali		92.203,99	59.805,71	0,00	32.398,28
	50131900	DEPOSITO CDP - MUTUO PER RESTAURO EX TRIBUNALE - VEDI SPESA CAP. 3701	1998	80.177,22	0,00	0,00	80.177,22
TOTALE CAPITOLO	50131900	Residui gestione attuale	2016	0,00	0,00	0,00	0,00

BILANCIO CONSUNTIVO 2016 - GESTIONE RESIDUI ATTIVI PER ANNO DI PROVENIENZA

Residui derivanti dalla gestione attuale - Dettaglio per Anno

Tit. - Tipol. - Cat.	Capitolo	Descrizione	Anno	Importo ultimo consuntivo	Importo riscosso	Insussistenze	Importo da conservare
		Residui totali		80.177,22	0,00	0,00	80.177,22
5 - 03 - 0800	50132000	DEPOSITO CDP - MUTUO PER COSTRUZIONE NUOVO MUSEO CIVICO E INTERVENTI SULLE MURA MEDIEVALI - VEDI SPESA CAPP. 4200 - 4300	1988	1.503,67	0,00	0,00	1.503,67
TOTALE CAPITOLO	50132000	Residui gestione attuale	2016	0,00	0,00	0,00	0,00
		Residui totali		1.503,67	0,00	0,00	1.503,67
	50132100	DEPOSITO CDP - MUTUO PER ACQUISTO BENI IMMOBILI - VEDI SPESA CAP. 2099	2010	142.951,59	0,00	0,00	142.951,59
TOTALE CAPITOLO	50132100	Residui gestione attuale	2016	0,00	0,00	0,00	0,00
		Residui totali		142.951,59	0,00	0,00	142.951,59
	50132300	DEPOSITO CDP - MUTUO PER MANUTENZIONE BENI IMMOBILI - VEDI SPESA CAP. 2249	2009	24.817,10	0,00	0,00	24.817,10
TOTALE CAPITOLO	50132300	Residui gestione attuale	2016	0,00	0,00	0,00	0,00
		Residui totali		24.817,10	0,00	0,00	24.817,10
	50132500	DEPOSITO CDP - MUTUO PER SISTEMAZIONE E VALORIZZAZIONE MONUMENTI ED OPERE D'ARTE - VEDI SPESA CAP. 3708	1997	319,94	0,00	0,00	319,94
TOTALE CAPITOLO	50132500	Residui gestione attuale	2016	0,00	0,00	0,00	0,00
		Residui totali		319,94	0,00	0,00	319,94
TOTALE CAPITOLO	50132800	Residui gestione attuale	2016	521.935,53	0,00	0,00	521.935,53
		Residui totali		521.935,53	0,00	0,00	521.935,53
TOTALE CAPITOLO	50132900	Residui gestione attuale	2016	1.732.500,00	0,00	0,00	1.732.500,00
		Residui totali		1.732.500,00	0,00	0,00	1.732.500,00
	50133000	DEPOSITO CDP - MUTUO PER SPESE RELATIVE AI LAVORI DEL PROGRAMMA STRAORDINARIO DI EDILIZIA POPOLARE - VEDI SPESA CAPP. 4380	1982	9.457,37	0,00	0,00	9.457,37
			2000	2.578,86	0,00	0,00	2.578,86
TOTALE CAPITOLO	50133000	Residui gestione attuale	2016	0,00	0,00	0,00	0,00
		Residui totali		12.036,23	0,00	0,00	12.036,23
TOTALE CAPITOLO	50133100	Residui gestione attuale	2016	528.355,31	0,00	0,00	528.355,31
		Residui totali		528.355,31	0,00	0,00	528.355,31

BILANCIO CONSUNTIVO 2016 - GESTIONE RESIDUI ATTIVI PER ANNO DI PROVENIENZA

Residui derivanti dalla gestione attuale - Dettaglio per Anno

Tit. - Tipol. - Cat.	Capitolo	Descrizione	Anno	Importo ultimo consuntivo	Importo riscosso	Insussistenze	Importo da conservare
TOTALE CAPITOLO	50133200	Residui gestione attuale Residui totali	2016	864.821,85 864.821,85	0,00 0,00	0,00 0,00	864.821,85 864.821,85
TOTALE CAPITOLO	50133300	Residui gestione attuale Residui totali	2016	720.487,20 720.487,20	0,00 0,00	0,00 0,00	720.487,20 720.487,20
TOTALE CAPITOLO	50133400	Residui gestione attuale Residui totali	2016	720.487,20 720.487,20	0,00 0,00	0,00 0,00	720.487,20 720.487,20
TOTALE CAPITOLO	50133600	Residui gestione attuale Residui totali	2016	146.400,72 146.400,72	0,00 0,00	0,00 0,00	146.400,72 146.400,72
TOTALE CAPITOLO	50133700	Residui gestione attuale Residui totali	2016	384.338,20 384.338,20	0,00 0,00	0,00 0,00	384.338,20 384.338,20
5 - 03 - 0800	50134500	DEPOSITO CDP - MUTUO PER COSTRUZIONE FOGNATURA CITTADINA - VEDI SPESA CAPP. 4590 - 4600 - 4610 - 4615 - 4622 - 4625 - 4631- 4632 - 4635	1985	3.583,87	0,00	0,00	3.583,87
			1987	33.558,62	0,00	0,00	33.558,62
			1988	74.941,67	0,00	0,00	74.941,67
			1989	4.871,05	0,00	0,00	4.871,05
			1994	25.189,26	0,00	0,00	25.189,26
			1999	2.698,92	0,00	0,00	2.698,92
			2000	17.687,20	0,00	0,00	17.687,20
TOTALE CAPITOLO	50134500	Residui gestione attuale Residui totali	2016	0,00 234.169,50	0,00 0,00	0,00 0,00	0,00 234.169,50
	50138000	DEPOSITO CDP - MUTUO PER COSTRUZIONE NUOVO	1993	108.940,21	0,00	0,00	108.940,21

BILANCIO CONSUNTIVO 2016 - GESTIONE RESIDUI ATTIVI PER ANNO DI PROVENIENZA

Residui derivanti dalla gestione attuale - Dettaglio per Anno

Tit. - Tipol. - Cat.	Capitolo	Descrizione	Anno	Importo ultimo consuntivo	Importo riscosso	Insussistenze	Importo da conservare
		CAMPO DI CALCIO - VEDI SPESA CAP. 4780					
TOTALE CAPITOLO	50138000	Residui gestione attuale	2016	0,00	0,00	0,00	0,00
		Residui totali		108.940,21	0,00	0,00	108.940,21
	50138500	DEPOSITO CDP - MUTUO PER REALIZZAZIONE OPERE DI GRANDE VIABILITA' - VEDI SPESA CAPP. 4885 - 4896 - 4903 - 4901 - 4906	1987	0,02	0,00	0,00	0,02
TOTALE CAPITOLO	50138500	Residui gestione attuale	2016	0,00	0,00	0,00	0,00
		Residui totali		0,02	0,00	0,00	0,02
	50139000	DEPOSITO CDP - MUTUO PER RICOSTRUZIONE E RINNOVAMENTO STRADE URBANE VIA CASERTA E SONDRIO - VEDI SPESA CAP. 3815	1989	1.291,64	0,00	0,00	1.291,64
			1990	4.705,44	0,00	0,00	4.705,44
			1992	690,39	690,39	0,00	0,00
			1993	34.773,29	0,00	0,00	34.773,29
			1994	21.570,58	0,00	0,00	21.570,58
			1995	13.621,55	0,00	0,00	13.621,55
			1996	28.859,50	0,00	0,00	28.859,50
			1997	17.615,36	0,00	0,00	17.615,36
TOTALE CAPITOLO	50139000	Residui gestione attuale	2016	0,00	0,00	0,00	0,00
		Residui totali		184.123,21	690,39	0,00	183.432,82
	50140500	DEPOSITO CDP - MUTUO PER SISTEMAZIONE STRADE E VIABILITA'- VEDI SPESA CAPP. 4907 - 4909 - 4910	1994	32.879,87	0,00	0,00	32.879,87

BILANCIO CONSUNTIVO 2016 - GESTIONE RESIDUI ATTIVI PER ANNO DI PROVENIENZA

Residui derivanti dalla gestione attuale - Dettaglio per Anno

Tit. - Tipol. - Cat.	Capitolo	Descrizione	Anno	Importo ultimo consuntivo	Importo riscosso	Insussistenze	Importo da conservare
5 - 03 - 0800	50140500	DEPOSITO CDP - MUTUO PER SISTEMAZIONE STRADE E VIABILITA'- VEDI SPESA CAPP. 4907 - 4909 - 4910	1995	292,32	0,00	0,00	292,32
TOTALE CAPITOLO	50140500	Residui gestione attuale	2016	0,00	0,00	0,00	0,00
		Residui totali		33.172,19	0,00	0,00	33.172,19
	50143500	DEPOSITO CDP - MUTUO PER FINANZIAMENTO OPERE PUBBLICHE VARIE - VEDI SPESA CAP. 5250	1985	20.468,83	20.468,83	0,00	0,00
TOTALE CAPITOLO	50143500	Residui gestione attuale	2016	0,00	0,00	0,00	0,00
		Residui totali		20.468,83	20.468,83	0,00	0,00
TOTALE CATEGORIA 0800 - Riscossione crediti di medio-lungo termine a tasso non agevolato da Imprese		Residui		3.858.951,30	410.906,36	0,00	3.448.044,94
		Residui gestione attuale	2016	25.614.380,91	19.995.054,90	0,00	5.619.326,01
		Residui totali		9.478.277,31	410.906,36	0,00	9.067.370,95
TOTALE TIPOLOGIA 03 - Tipologia 300: Riscossione crediti di medio-lungo termine		Residui		3.858.951,30	410.906,36	0,00	3.448.044,94
		Residui gestione attuale	2016	5.619.326,01	0,00	0,00	5.619.326,01
		Residui totali		9.478.277,31	410.906,36	0,00	9.067.370,95
TOTALE TITOLO 5 - Entrate da riduzione di attivita' finanziarie		Residui		3.858.951,30	410.906,36	0,00	3.448.044,94
		Residui gestione attuale	2016	25.614.380,91	19.995.054,90	0,00	5.619.326,01
		Residui totali		29.473.332,21	20.405.961,26	0,00	9.067.370,95
TOTALE CAPITOLO	60127500	Residui gestione attuale	2016	3.000.000,00	0,00	0,00	3.000.000,00
		Residui totali		3.000.000,00	0,00	0,00	3.000.000,00
TOTALE CAPITOLO	60132800	Residui gestione attuale	2016	521.935,53	521.935,53	0,00	0,00
		Residui totali		521.935,53	521.935,53	0,00	0,00
TOTALE CAPITOLO	60132900	Residui gestione attuale	2016	1.732.500,00	1.732.500,00	0,00	0,00
		Residui totali		1.732.500,00	1.732.500,00	0,00	0,00
TOTALE CAPITOLO	60133100	Residui gestione attuale	2016	528.355,31	528.355,31	0,00	0,00
		Residui totali		528.355,31	528.355,31	0,00	0,00
TOTALE CAPITOLO	60133200	Residui gestione attuale	2016	864.821,85	864.821,85	0,00	0,00
		Residui totali		864.821,85	864.821,85	0,00	0,00
TOTALE CAPITOLO	60133300	Residui gestione attuale	2016	720.487,20	720.487,20	0,00	0,00
		Residui totali		720.487,20	720.487,20	0,00	0,00
TOTALE CAPITOLO	60133400	Residui gestione attuale	2016	720.487,20	720.487,20	0,00	0,00
		Residui totali		720.487,20	720.487,20	0,00	0,00

BILANCIO CONSUNTIVO 2016 - GESTIONE RESIDUI ATTIVI PER ANNO DI PROVENIENZA

Residui derivanti dalla gestione attuale - Dettaglio per Anno

Tit. - Tipol. - Cat.	Capitolo	Descrizione	Anno	Importo ultimo consuntivo	Importo riscosso	Insussistenze	Importo da conservare
TOTALE CAPITOLO	60133600	Residui gestione attuale Residui totali	2016	146.400,72 146.400,72	146.400,72 146.400,72	0,00 0,00	0,00 0,00
TOTALE CAPITOLO	60133700	Residui gestione attuale Residui totali	2016	384.338,20 384.338,20	384.338,20 384.338,20	0,00 0,00	0,00 0,00
TOTALE CAPITOLO	60134100	Residui gestione attuale Residui totali	2016	1.000.000,00 1.000.000,00	0,00 0,00	0,00 0,00	1.000.000,00 1.000.000,00
TOTALE CAPITOLO	60134300	Residui gestione attuale Residui totali	2016	550.000,00 550.000,00	0,00 0,00	0,00 0,00	550.000,00 550.000,00
TOTALE CATEGORIA 0100 - Finanziamenti a medio lungo termine		Residui Residui gestione attuale Residui totali	2016	0,00 10.169.326,01 10.169.326,01	0,00 5.619.326,01 5.619.326,01	0,00 0,00 0,00	0,00 4.550.000,00 4.550.000,00
TOTALE TIPOLOGIA 03 - Tipologia 300: Accensione Mutui e altri finanziamenti a medio lungo termine		Residui Residui gestione attuale Residui totali	2016	0,00 10.169.326,01 10.169.326,01	0,00 5.619.326,01 5.619.326,01	0,00 0,00 0,00	0,00 4.550.000,00 4.550.000,00
TOTALE TITOLO 6 - Accensione di prestiti		Residui Residui gestione attuale Residui totali	2016	0,00 10.169.326,01 10.169.326,01	0,00 5.619.326,01 5.619.326,01	0,00 0,00 0,00	0,00 4.550.000,00 4.550.000,00
9 - 01 - 0200	90160000	CONTRIBUTI ALLA C.P.D.E.L. (ANNO IN CORSO E CONGUAGLI) (QUOTA DIPENDENTI) - VEDI SPESA CAP. 71560000	2015	23.332,80	23.332,80	0,00	0,00
TOTALE CAPITOLO	90160000	Residui gestione attuale Residui totali	2016	1.020.249,91 1.043.582,71	1.020.249,91 1.043.582,71	0,00 0,00	0,00 0,00
TOTALE CAPITOLO	90160005	Residui gestione attuale Residui totali	2016	3.930.227,52 3.930.227,52	3.904.252,42 3.904.252,42	0,00 0,00	25.975,10 25.975,10
	90162000	CONTRIBUTO ALL'INADEL (ANNO IN CORSO E CONGUAGLI) (QUOTA DIPENDENTI) - VEDI SPESA CAP. 71562000	2015	4.036,25	4.036,25	0,00	0,00
TOTALE CAPITOLO	90162000	Residui gestione attuale Residui totali	2016	895.949,42 899.985,67	890.554,68 894.590,93	0,00 0,00	5.394,74 5.394,74
TOTALE CAPITOLO	90163005	Residui gestione attuale Residui totali	2016	12.751,91 12.751,91	12.751,91 12.751,91	0,00 0,00	0,00 0,00
	90170000	RITENUTE DEL 4% SUI CONTRIBUTI PUBBLICI - VEDI SPESA CAP. 71570000	2014	24,91	0,00	0,00	24,91

BILANCIO CONSUNTIVO 2016 - GESTIONE RESIDUI ATTIVI PER ANNO DI PROVENIENZA

Residui derivanti dalla gestione attuale - Dettaglio per Anno

Tit. - Tipol. - Cat.	Capitolo	Descrizione	Anno	Importo ultimo consuntivo	Importo riscosso	Insussistenze	Importo da conservare
			2015	23.665,79	23.665,79	0,00	0,00
TOTALE CAPITOLO	90170000	Residui gestione attuale Residui totali	2016	178.488,09 202.248,08	178.488,09 202.153,88	0,00 0,00	0,00 94,20
TOTALE CAPITOLO	90170005	Residui gestione attuale Residui totali	2016	10.112.502,17 10.112.502,17	10.083.405,58 10.083.405,58	0,00 0,00	29.096,59 29.096,59
TOTALE CAPITOLO	90185205	Residui gestione attuale Residui totali	2016	579.279,46 579.279,46	579.279,46 579.279,46	0,00 0,00	0,00 0,00
TOTALE CAPITOLO	90185505	Residui gestione attuale Residui totali	2016	98.616,56 98.616,56	98.519,96 98.519,96	0,00 0,00	96,60 96,60
TOTALE CAPITOLO	90185605	Residui gestione attuale Residui totali	2016	156.589,38 156.589,38	156.539,38 156.539,38	0,00 0,00	50,00 50,00
TOTALE CATEGORIA 0200 - Ritenute su redditi da lavoro dipendente		Residui Residui gestione attuale Residui totali	2016	51.129,04 16.984.654,42 17.035.783,46	51.034,84 16.924.041,39 16.975.076,23	0,00 0,00 0,00	94,20 60.613,03 60.707,23
TOTALE CAPITOLO	90163000	Residui gestione attuale Residui totali	2016	14.632,46 14.632,46	14.632,46 14.632,46	0,00 0,00	0,00 0,00
TOTALE CAPITOLO	90170010	Residui gestione attuale Residui totali	2016	882.044,92 882.044,92	882.044,92 882.044,92	0,00 0,00	0,00 0,00
TOTALE CATEGORIA 0300 - Ritenute su redditi da lavoro autonomo		Residui Residui gestione attuale Residui totali	2016	51.129,04 17.881.331,80 896.677,38	51.034,84 17.820.718,77 896.677,38	0,00 0,00 0,00	94,20 60.613,03 0,00
9 - 01 - 9900	90176000	ERARIO C/IVA (SPLIT PAYMENT) - VEDI SPESA CAP. 71576000	2015	1.222,62	0,00	0,00	1.222,62
TOTALE CAPITOLO	90176000	Residui gestione attuale Residui totali	2016	15.556.426,40 15.562.585,58	15.535.252,14 15.535.252,14	0,00 0,00	21.174,26 27.333,44
	90181000	RIMBORSO SPESE SOSTENUTE PER CONTO DI ALTRI ENTI PER ELEZIONI AMMINISTRATIVE E REGIONALI - VEDI SPESA CAP. 5810	2014	4.300,50	0,00	0,00	4.300,50
TOTALE CAPITOLO	90181000	Residui gestione attuale Residui totali	2016	0,00 19.667,41	0,00 0,00	0,00 0,00	0,00 19.667,41
	90182000	RIMBORSO SPESE SOSTENUTE PER ELEZIONI DEL PARLAMENTO EUROPEO - VEDI SPESA CAP.	2014	20.085,77	0,00	0,00	20.085,77

BILANCIO CONSUNTIVO 2016 - GESTIONE RESIDUI ATTIVI PER ANNO DI PROVENIENZA

Residui derivanti dalla gestione attuale - Dettaglio per Anno

Tit. - Tipol. - Cat.	Capitolo	Descrizione	Anno	Importo ultimo consuntivo	Importo riscosso	Insussistenze	Importo da conservare
		71582000					
TOTALE CAPITOLO	90182000	Residui gestione attuale	2016	0,00	0,00	0,00	0,00
		Residui totali		80.953,47	0,00	0,00	80.953,47
	90184000	RIMBORSO DI FONDI ECONOMICI E CARTE AZIENDALI - VEDI SPESA CAP. 71584000	2015	42.066,65	42.066,65	0,00	0,00
TOTALE CAPITOLO	90184000	Residui gestione attuale	2016	469.987,27	367.027,85	0,00	102.959,42
		Residui totali		512.053,92	409.094,50	0,00	102.959,42
TOTALE CAPITOLO	90186015	Residui gestione attuale	2016	365.481,95	363.020,13	0,00	2.461,82
		Residui totali		365.481,95	363.020,13	0,00	2.461,82
TOTALE CAPITOLO	90186500	Residui gestione attuale	2016	124.138,33	124.138,33	0,00	0,00
		Residui totali		124.138,33	124.138,33	0,00	0,00
TOTALE CATEGORIA 9900 - Altre entrate per partite di giro		Residui		199.975,75	93.101,49	0,00	106.874,26
		Residui gestione attuale	2016	34.397.365,75	34.210.157,22	0,00	187.208,53
		Residui totali		16.664.880,66	16.431.505,10	0,00	233.375,56
TOTALE TIPOLOGIA 01 - Tipologia 100: Entrate per partite di giro		Residui		199.975,75	93.101,49	0,00	106.874,26
		Residui gestione attuale	2016	34.397.365,75	34.210.157,22	0,00	187.208,53
		Residui totali		34.597.341,50	34.303.258,71	0,00	294.082,79
9 - 02 - 0100	90191000	RIMBORSI PER ACQUISTO DI SERVIZI PER CONTO DI TERZI - VEDI SPESA CAP. 72591000	2014	9.445,49	0,00	0,00	9.445,49
			2015	36.181,27	13.722,41	0,00	22.458,86
TOTALE CAPITOLO	90191000	Residui gestione attuale	2016	103.300,00	61.345,77	0,00	41.954,23
		Residui totali		148.926,76	75.068,18	0,00	73.858,58
TOTALE CATEGORIA 0100 - Rimborsi per acquisto di beni e servizi per conto terzi		Residui		245.602,51	106.823,90	0,00	138.778,61
		Residui gestione attuale	2016	34.500.665,75	34.271.502,99	0,00	229.162,76
		Residui totali		148.926,76	75.068,18	0,00	73.858,58
9 - 02 - 0200	90173500	RIMBORSO ANTICIPAZIONE RATE MUTUI CONTO TERZI - VEDI SPESA CAPP. 72573500 - 72573505	2010	800,50	0,00	0,00	800,50
			2011	800,50	0,00	0,00	800,50
			2012	800,50	0,00	0,00	800,50
			2013	800,50	0,00	0,00	800,50
			2014	800,50	0,00	0,00	800,50

BILANCIO CONSUNTIVO 2016 - GESTIONE RESIDUI ATTIVI PER ANNO DI PROVENIENZA

Residui derivanti dalla gestione attuale - Dettaglio per Anno

Tit. - Tipol. - Cat.	Capitolo	Descrizione	Anno	Importo ultimo consuntivo	Importo riscosso	Insussistenze	Importo da conservare
			2015	800,50	0,00	0,00	800,50
TOTALE CAPITOLO	90173500	Residui gestione attuale	2016	0,00	0,00	0,00	0,00
		Residui totali		29.386,85	21.358,60	0,00	8.028,25
TOTALE CAPITOLO	90186010	Residui gestione attuale	2016	1.969.289,27	1.969.289,27	0,00	0,00
		Residui totali		1.969.289,27	1.969.289,27	0,00	0,00
TOTALE CATEGORIA 0200 -		Residui		274.989,36	128.182,50	0,00	146.806,86
Trasferimenti da Amministrazioni		Residui gestione attuale	2016	36.469.955,02	36.240.792,26	0,00	229.162,76
pubbliche per operazioni conto terzi		Residui totali		1.998.676,12	1.990.647,87	0,00	8.028,25
TOTALE CAPITOLO	90173505	Residui gestione attuale	2016	248.236,78	244.803,04	0,00	3.433,74
		Residui totali		248.236,78	244.803,04	0,00	3.433,74
TOTALE CAPITOLO	90185200	Residui gestione attuale	2016	193.616,34	193.616,34	0,00	0,00
		Residui totali		193.616,34	193.616,34	0,00	0,00
9 - 02 - 0300	90185500	RITENUTE PER QUOTE ASSOCIATIVE SINDACALI E C.R.A.L. - VEDI SPESA CAP. 72585500	2015	25,94	25,94	0,00	0,00
TOTALE CAPITOLO	90185500	Residui gestione attuale	2016	34.156,56	34.156,56	0,00	0,00
		Residui totali		34.182,50	34.182,50	0,00	0,00
	90185600	RITENUTE CASSA ASSISTENZA E PREVIDENZA ED ASSICURAZIONI VARIE (PERSONALE DIPENDENTE) VEDI SPESA CAP. 72585600	2015	50,00	50,00	0,00	0,00
TOTALE CAPITOLO	90185600	Residui gestione attuale	2016	52.927,25	52.927,25	0,00	0,00
		Residui totali		52.977,25	52.977,25	0,00	0,00
TOTALE CATEGORIA 0300 -		Residui		275.065,30	128.258,44	0,00	146.806,86
Trasferimenti da altri settori per		Residui gestione attuale	2016	36.998.891,95	36.766.295,45	0,00	232.596,50
operazioni conto terzi		Residui totali		529.012,87	525.579,13	0,00	3.433,74
9 - 02 - 0400	90173000	COSTITUZIONE DI DEPOSITI CAUZIONALI DI TERZI - VEDI SPESA CAP. 72573000	2001	154,94	0,00	0,00	154,94
			2002	154,94	0,00	0,00	154,94
			2003	5.422,80	0,00	0,00	5.422,80
			2004	170,00	0,00	0,00	170,00
			2005	10.000,00	0,00	0,00	10.000,00

BILANCIO CONSUNTIVO 2016 - GESTIONE RESIDUI ATTIVI PER ANNO DI PROVENIENZA

Residui derivanti dalla gestione attuale - Dettaglio per Anno

Tit. - Tipol. - Cat.	Capitolo	Descrizione	Anno	Importo ultimo consuntivo	Importo riscosso	Insussistenze	Importo da conservare
			2006	192,47	0,00	0,00	192,47
			2007	160,30	0,00	0,00	160,30
			2008	5.000,00	0,00	0,00	5.000,00
			2010	58,42	0,00	0,00	58,42
			2011	820,00	0,00	0,00	820,00
			2012	200,00	0,00	0,00	200,00
			2013	208,47	0,00	0,00	208,47
			2014	296,34	0,00	0,00	296,34
			2015	197,57	0,00	0,00	197,57
TOTALE CAPITOLO	90173000	Residui gestione attuale	2016	322.039,17	318.769,17	0,00	3.270,00
		Residui totali		496.605,32	318.769,17	0,00	177.836,15
	90187000	COSTITUZIONE DI DEPOSITI CONTRATTUALI PRESSO TERZI - VEDI SPESA CAP. 72587000	2007	750,00	0,00	0,00	750,00
			2008	691,84	0,00	0,00	691,84
			2011	168,00	0,00	0,00	168,00
			2012	37,50	0,00	0,00	37,50
			2013	724,47	0,00	0,00	724,47
			2014	200,00	0,00	0,00	200,00
			2015	286,00	286,00	0,00	0,00
TOTALE CAPITOLO	90187000	Residui gestione attuale	2016	19.392,61	17.572,11	0,00	1.820,50
		Residui totali		65.389,15	19.179,11	0,00	46.210,04

BILANCIO CONSUNTIVO 2016 - GESTIONE RESIDUI ATTIVI PER ANNO DI PROVENIENZA

Residui derivanti dalla gestione attuale - Dettaglio per Anno

Tit. - Tipol. - Cat.	Capitolo	Descrizione	Anno	Importo ultimo consuntivo	Importo riscosso	Insussistenze	Importo da conservare
TOTALE CATEGORIA 0400 - Depositi di/presso terzi		Residui		495.627,99	129.865,44	0,00	365.762,55
		Residui gestione attuale	2016	37.340.323,73	37.102.636,73	0,00	237.687,00
		Residui totali		561.994,47	337.948,28	0,00	224.046,19
9 - 02 - 0500	90174000	RISCOSSIONE DI IMPOSTE DI NATURA CORRENTE PER CONTO DI TERZI - VEDI SPESA CAP. 72574000	2011	43,86	0,00	0,00	43,86
			2012	21,93	0,00	0,00	21,93
			2013	24,00	0,00	0,00	24,00
			2014	48,00	0,00	0,00	48,00
			2015	8.816,00	8.816,00	0,00	0,00
TOTALE CAPITOLO	90174000	Residui gestione attuale	2016	402.793,20	394.875,82	0,00	7.917,38
		Residui totali		419.013,81	407.847,82	0,00	11.165,99
TOTALE CATEGORIA 0500 - Riscossione imposte e tributi per conto terzi		Residui		511.848,60	142.837,44	0,00	369.011,16
		Residui gestione attuale	2016	37.743.116,93	37.497.512,55	0,00	245.604,38
		Residui totali		419.013,81	407.847,82	0,00	11.165,99
9 - 02 - 9900	90186000	ALTRE ENTRATE PER CONTO TERZI - VEDI SPESA CAP. 72586000	2005	34.761,86	0,00	0,00	34.761,86
			2006	396,34	0,00	0,00	396,34
			2007	1.277,29	0,00	0,00	1.277,29
			2008	264,57	0,00	0,00	264,57
			2009	514,80	0,00	0,00	514,80
			2010	412,90	0,00	0,00	412,90
			2011	1.606,50	0,00	0,00	1.606,50
			2012	278,50	0,00	0,00	278,50
			2013	37.202,85	36.304,76	0,00	898,09
			2014	361.306,36	71.611,64	0,00	289.694,72

BILANCIO CONSUNTIVO 2016 - GESTIONE RESIDUI ATTIVI PER ANNO DI PROVENIENZA

Residui derivanti dalla gestione attuale - Dettaglio per Anno

Tit. - Tipol. - Cat.	Capitolo	Descrizione	Anno	Importo ultimo consuntivo	Importo riscosso	Insussistenze	Importo da conservare
9 - 02 - 9900	90186000	ALTRE ENTRATE PER CONTO TERZI - VEDI SPESA CAP. 72586000	2015	4,00	4,00	0,00	0,00
TOTALE CAPITOLO	90186000	Residui gestione attuale	2016	52.550,02	52.550,02	0,00	0,00
		Residui totali		555.649,37	208.905,70	0,00	346.743,67
TOTALE CAPITOLO	90186005	Residui gestione attuale	2016	205.842,54	193.046,79	0,00	12.795,75
		Residui totali		205.842,54	193.046,79	0,00	12.795,75
TOTALE CATEGORIA 9900 - Altre entrate per conto terzi		Residui		1.014.947,95	299.193,12	0,00	715.754,83
		Residui gestione attuale	2016	38.001.509,49	37.743.109,36	0,00	258.400,13
		Residui totali		761.491,91	401.952,49	0,00	359.539,42
TOTALE TIPOLOGIA 02 - Tipologia 200: Entrate per conto terzi		Residui		814.972,20	206.091,63	0,00	608.880,57
		Residui gestione attuale	2016	3.604.143,74	3.532.952,14	0,00	71.191,60
		Residui totali		4.419.115,94	3.739.043,77	0,00	680.072,17
TOTALE TITOLO 9 - Entrate per conto terzi e partite di giro		Residui		1.014.947,95	299.193,12	0,00	715.754,83
		Residui gestione attuale	2016	38.001.509,49	37.743.109,36	0,00	258.400,13
		Residui totali		39.016.457,44	38.042.302,48	0,00	974.154,96
TOTALE GENERALE PARTE ENTRATA				526.473.393,75	344.863.854,35	2.894.398,24	178.715.141,16

BILANCIO CONSUNTIVO 2016 - GESTIONE RESIDUI ATTIVI PER ANNO DI PROVENIENZA - RIEPILOGO GENERALE

			Importo ultimo consuntivo	Importo riscosso	Insussistenze	Importo da conservare
TOTALE GENERALE PARTE ENTRATA	TOTALE ANNO	1982	9.457,37	0,00	0,00	9.457,37
		1985	24.052,70	20.468,83	0,00	3.583,87
		1987	45.144,83	0,00	0,00	45.144,83
		1988	145.496,85	0,00	0,00	145.496,85
		1989	14.028,22	0,00	0,00	14.028,22
		1990	8.303,08	0,00	0,00	8.303,08
		1992	858.739,22	690,39	0,00	858.048,83
		1993	143.713,50	0,00	0,00	143.713,50
		1994	85.723,71	0,00	0,00	85.723,71
		1995	13.913,87	0,00	0,00	13.913,87
		1996	28.859,50	0,00	0,00	28.859,50
		1997	75.333,12	0,00	0,00	75.333,12
		1998	80.177,22	0,00	0,00	80.177,22
		1999	6.659,63	0,00	0,00	6.659,63
		2000	74.345,44	0,00	0,00	74.345,44
		2001	72.473,10	0,00	0,00	72.473,10
		2002	17.508,17	0,00	0,00	17.508,17
		2003	1.021.168,93	0,00	0,00	1.021.168,93
		2004	8.039.025,61	0,00	0,00	8.039.025,61
		2005	821.130,37	40.017,73	0,00	781.112,64
		2006	968.170,53	51.979,66	115.543,76	800.647,11

BILANCIO CONSUNTIVO 2016 - GESTIONE RESIDUI ATTIVI PER ANNO DI PROVENIENZA - RIEPILOGO GENERALE

		Importo ultimo consuntivo	Importo riscosso	Insussistenze	Importo da conservare
ENTRATA					
	2007	4.087.836,19	5.237,76	58.241,06	4.024.357,37
	2008	1.073.832,04	61.888,06	69.273,04	942.670,94
	2009	1.629.481,55	371.640,66	526.470,31	731.370,58
	2010	4.492.568,65	279.722,30	2.544,04	4.210.302,31
	2011	8.789.059,53	3.132.557,04	150.000,00	5.506.502,49
	2012	7.270.112,59	2.052.793,31	22.878,31	5.194.440,97
	2013	15.656.593,82	3.926.019,27	522,00	11.730.052,55
	2014	30.279.095,73	6.862.429,83	104.110,83	23.312.555,07
	2015	58.183.209,30	35.574.876,56	1.844.814,89	20.763.517,85
		Totale parziale residui	144.015.214,37	52.380.321,40	2.894.398,24
		Residui da gestione attuale	382.458.179,38	292.483.532,95	89.974.646,43
		Residui totali	526.473.393,75	344.863.854,35	178.715.141,16
	2016				

BILANCIO CONSUNTIVO 2016 - GESTIONE RESIDUI PASSIVI PER ANNO DI PROVENIENZA

Residui derivanti dalla gestione attuale - Dettaglio per Anno

Mis. - Prog. - Tit. - Macroagg.	Capitolo	Descrizione	Anno	Importo ultimo consuntivo	Importo pagato	Insussistenze	Importo da conservare
TOTALE CAPITOLO	11000100	Residui gestione attuale Residui totali	2016	138,79 138,79	0,00 0,00	0,00 0,00	138,79 138,79
TOTALE CAPITOLO	11000105	Residui gestione attuale Residui totali	2016	4.306,69 4.306,69	4.268,13 4.268,13	0,00 0,00	38,56 38,56
01 - 01 - 1 - 01	11000110	Retribuzioni in denaro	2015	3.700,00	3.029,99	670,01	0,00
TOTALE CAPITOLO	11000110	Residui gestione attuale Residui totali	2016	855.938,15 859.638,15	842.197,70 845.227,69	0,00 670,01	13.740,45 13.740,45
	11000500	Contributi sociali effettivi a carico dell'ente	2015	71,64	71,64	0,00	0,00
TOTALE CAPITOLO	11000500	Residui gestione attuale Residui totali	2016	230.028,76 266.870,51	199.247,52 235.770,59	0,00 318,68	30.781,24 30.781,24
TOTALE CAPITOLO	11003900	Residui gestione attuale Residui totali	2016	3.461,62 3.461,62	3.461,62 3.461,62	0,00 0,00	0,00 0,00
	11003905	Retribuzioni in denaro	2015	1.550,00	1.307,55	242,45	0,00
TOTALE CAPITOLO	11003905	Residui gestione attuale Residui totali	2016	707.639,50 709.189,50	702.095,74 703.403,29	0,00 242,45	5.543,76 5.543,76
TOTALE CAPITOLO	11003910	Residui gestione attuale Residui totali	2016	2.600,93 2.600,93	2.457,29 2.457,29	0,00 0,00	143,64 143,64
	11004000	Contributi sociali effettivi a carico dell'ente	2015	393,59	331,47	62,12	0,00
TOTALE CAPITOLO	11004000	Residui gestione attuale Residui totali	2016	197.062,46 268.279,23	168.662,61 239.817,26	0,00 62,12	28.399,85 28.399,85
TOTALE CAPITOLO	11008100	Residui gestione attuale Residui totali	2016	315,10 315,10	180,00 180,00	0,00 0,00	135,10 135,10
TOTALE CAPITOLO	11008105	Residui gestione attuale Residui totali	2016	1.710,12 1.710,12	1.710,12 1.710,12	0,00 0,00	0,00 0,00
	11008110	Retribuzioni in denaro	2015	9.800,00	9.065,63	734,37	0,00
TOTALE CAPITOLO	11008110	Residui gestione attuale Residui totali	2016	1.051.181,19 1.060.981,19	1.029.451,89 1.038.517,52	0,00 734,37	21.729,30 21.729,30
	11008200	Contributi sociali effettivi a carico dell'ente	2015	572,02	572,02	0,00	0,00
TOTALE CAPITOLO	11008200	Residui gestione attuale	2016	282.893,02	239.221,89	0,00	43.671,13

BILANCIO CONSUNTIVO 2016 - GESTIONE RESIDUI PASSIVI PER ANNO DI PROVENIENZA

Residui derivanti dalla gestione attuale - Dettaglio per Anno

Mis. - Prog. - Tit. - Macroagg.	Capitolo	Descrizione	Anno	Importo ultimo consuntivo	Importo pagato	Insussistenze	Importo da conservare
		Residui totali		322.007,61	277.998,78	337,70	43.671,13
01 - 01 - 1 - 01	11009605	Retribuzioni in denaro	2015	700,00	579,96	120,04	0,00
TOTALE CAPITOLO	11009605	Residui gestione attuale	2016	144.567,39	144.567,39	0,00	0,00
		Residui totali		145.267,39	145.147,35	120,04	0,00
	11009800	Contributi sociali effettivi a carico dell'ente	2015	188,98	138,02	50,96	0,00
TOTALE CAPITOLO	11009800	Residui gestione attuale	2016	40.237,75	40.237,75	0,00	0,00
		Residui totali		55.330,77	55.279,81	50,96	0,00
TOTALE CAPITOLO	11016600	Residui gestione attuale	2016	970,48	970,48	0,00	0,00
		Residui totali		970,48	970,48	0,00	0,00
	11016605	Retribuzioni in denaro	2015	800,00	785,08	14,92	0,00
TOTALE CAPITOLO	11016605	Residui gestione attuale	2016	155.198,95	152.269,96	0,00	2.928,99
		Residui totali		155.998,95	153.055,04	14,92	2.928,99
TOTALE CAPITOLO	11016615	Residui gestione attuale	2016	69,39	0,00	0,00	69,39
		Residui totali		69,39	0,00	0,00	69,39
	11016700	Contributi sociali effettivi a carico dell'ente	2015	195,34	187,26	8,08	0,00
TOTALE CAPITOLO	11016700	Residui gestione attuale	2016	42.261,24	36.704,51	0,00	5.556,73
		Residui totali		49.069,48	43.504,67	8,08	5.556,73
TOTALE MACROAGGREGATO 01 - Redditi da lavoro dipendente		Residui		185.624,37	183.065,04	2.559,33	0,00
		Residui gestione attuale	2016	3.720.581,53	3.567.704,60	0,00	152.876,93
		Residui totali		3.906.205,90	3.750.769,64	2.559,33	152.876,93
01 - 01 - 1 - 02	12000200	Imposta regionale sulle attività produttive (IRAP)	2015	300,00	239,14	60,86	0,00
TOTALE CAPITOLO	12000200	Residui gestione attuale	2016	66.693,01	56.780,44	0,00	9.912,57
		Residui totali		78.369,05	68.395,62	60,86	9.912,57
	12000900		2015	100,00	81,82	18,18	0,00
TOTALE CAPITOLO	12000900	Residui gestione attuale	2016	53.289,07	44.661,35	0,00	8.627,72
		Residui totali		67.898,57	59.252,67	18,18	8.627,72
	12022500		2015	100,00	66,88	33,12	0,00
TOTALE CAPITOLO	12022500	Residui gestione attuale	2016	12.030,93	10.287,60	0,00	1.743,33
		Residui totali		17.242,18	15.465,73	33,12	1.743,33

BILANCIO CONSUNTIVO 2016 - GESTIONE RESIDUI PASSIVI PER ANNO DI PROVENIENZA

Residui derivanti dalla gestione attuale - Dettaglio per Anno

Mis. - Prog. - Tit. - Macroagg.	Capitolo	Descrizione	Anno	Importo ultimo consuntivo	Importo pagato	Insussistenze	Importo da conservare
01 - 01 - 1 - 02	12024500	Imposta regionale sulle attività produttive (IRAP)	2015	800,00	765,10	34,90	0,00
TOTALE CAPITOLO	12024500	Residui gestione attuale	2016	84.601,40	70.474,88	0,00	14.126,52
		Residui totali		96.954,09	82.792,67	34,90	14.126,52
	12024900		2015	100,00	62,54	37,46	0,00
TOTALE CAPITOLO	12024900	Residui gestione attuale	2016	11.845,94	11.806,44	0,00	39,50
		Residui totali		19.714,89	19.637,93	37,46	39,50
	12090700	Tassa di circolazione dei veicoli a motore	2015	0,00	0,00	0,00	0,00
TOTALE CAPITOLO	12090700	Residui gestione attuale	2016	0,00	0,00	0,00	0,00
		Residui totali		0,00	0,00	0,00	0,00
	12091400	Imposte, tasse e proventi assimilati a carico dell'ente n.a.c.	2015	0,00	0,00	0,00	0,00
TOTALE CAPITOLO	12091400	Residui gestione attuale	2016	0,00	0,00	0,00	0,00
		Residui totali		0,00	0,00	0,00	0,00
TOTALE MACROAGGREGATO 02 - Imposte e tasse a carico dell'ente		Residui		51.718,43	51.533,91	184,52	0,00
		Residui gestione attuale	2016	228.460,35	194.010,71	0,00	34.449,64
		Residui totali		280.178,78	245.544,62	184,52	34.449,64
TOTALE CAPITOLO	13000805	Residui gestione attuale	2016	50,00	50,00	0,00	0,00
		Residui totali		50,00	50,00	0,00	0,00
01 - 01 - 1 - 03	13000810	Giornali, riviste e pubblicazioni	2015	50,00	50,00	0,00	0,00
TOTALE CAPITOLO	13000810	Residui gestione attuale	2016	850,00	850,00	0,00	0,00
		Residui totali		900,00	900,00	0,00	0,00
	13001000	Rappresentanza, organizzazione eventi, pubblicità e servizi per trasferta - VEDI E. CAP. 30061400	2015	30.000,00	30.000,00	0,00	0,00
TOTALE CAPITOLO	13001000	Residui gestione attuale	2016	0,00	0,00	0,00	0,00
		Residui totali		30.000,00	30.000,00	0,00	0,00
	13002400	Utilizzo di beni di terzi	2015	100,00	100,00	0,00	0,00
TOTALE CAPITOLO	13002400	Residui gestione attuale	2016	3.600,00	3.600,00	0,00	0,00
		Residui totali		5.000,00	5.000,00	0,00	0,00
	13003200	Servizi ausiliari per il funzionamento dell'ente	2015	4.084,50	4.084,50	0,00	0,00
TOTALE CAPITOLO	13003200	Residui gestione attuale	2016	0,00	0,00	0,00	0,00
		Residui totali		4.084,50	4.084,50	0,00	0,00

BILANCIO CONSUNTIVO 2016 - GESTIONE RESIDUI PASSIVI PER ANNO DI PROVENIENZA

Residui derivanti dalla gestione attuale - Dettaglio per Anno

Mis. - Prog. - Tit. - Macroagg.	Capitolo	Descrizione	Anno	Importo ultimo consuntivo	Importo pagato	Insussistenze	Importo da conservare
TOTALE CAPITOLO	13003805	Residui gestione attuale Residui totali	2016	2.896,99 2.896,99	2.799,39 2.799,39	0,00 0,00	97,60 97,60
01 - 01 - 1 - 03	13004405	Altri beni di consumo	2010	1,23	0,00	0,00	1,23
			2015	41,59	41,59	0,00	0,00
TOTALE CAPITOLO	13004405	Residui gestione attuale Residui totali	2016	22.046,77 24.073,28	17.250,29 19.275,57	0,00 0,00	4.796,48 4.797,71
TOTALE CAPITOLO	13004410	Residui gestione attuale Residui totali	2016	3.850,00 3.850,00	3.850,00 3.850,00	0,00 0,00	0,00 0,00
	13004800	Servizi ausiliari per il funzionamento dell'ente	2015	125,00	125,00	0,00	0,00
TOTALE CAPITOLO	13004800	Residui gestione attuale Residui totali	2016	67.355,00 79.392,12	56.267,50 68.304,62	0,00 0,00	11.087,50 11.087,50
	13005000		2015	373,61	373,61	0,00	0,00
TOTALE CAPITOLO	13005000	Residui gestione attuale Residui totali	2016	177.793,00 213.116,42	154.280,85 189.604,27	0,00 0,00	23.512,15 23.512,15
	13005110	Altri beni di consumo	2010	3,00	0,00	0,00	3,00
			2015	370,89	370,89	0,00	0,00
TOTALE CAPITOLO	13005110	Residui gestione attuale Residui totali	2016	25.309,98 29.146,18	20.811,64 24.644,84	0,00 0,00	4.498,34 4.501,34
	13005700	Giornali, riviste e pubblicazioni	2015	139,56	139,56	0,00	0,00
TOTALE CAPITOLO	13005700	Residui gestione attuale Residui totali	2016	0,00 320,07	0,00 139,56	0,00 180,51	0,00 0,00
	13006000	Altri servizi	2009	350,00	0,00	350,00	0,00
			2011	375,02	0,00	375,02	0,00
TOTALE CAPITOLO	13006000	Residui gestione attuale Residui totali	2016	0,00 725,02	0,00 0,00	0,00 725,02	0,00 0,00
	13006100	Utilizzo di beni di terzi	2014	2.274,06	0,00	0,00	2.274,06
			2015	7.564,65	7.564,65	0,00	0,00
TOTALE CAPITOLO	13006100	Residui gestione attuale Residui totali	2016	148.540,99 191.863,04	81.268,12 93.090,72	0,00 2.360,83	67.272,87 96.411,49

BILANCIO CONSUNTIVO 2016 - GESTIONE RESIDUI PASSIVI PER ANNO DI PROVENIENZA

Residui derivanti dalla gestione attuale - Dettaglio per Anno

Mis. - Prog. - Tit. - Macroagg.	Capitolo	Descrizione	Anno	Importo ultimo consuntivo	Importo pagato	Insussistenze	Importo da conservare
01 - 01 - 1 - 03	13006900	Utilizzo di beni di terzi	2015	1.100,00	1.100,00	0,00	0,00
TOTALE CAPITOLO	13006900	Residui gestione attuale	2016	4.957,89	4.957,89	0,00	0,00
		Residui totali		6.057,89	6.057,89	0,00	0,00
	13007900	Organi e incarichi istituzionali dell'amministrazione	2014	0,00	0,00	0,00	0,00
			2015	8.236,03	8.236,03	0,00	0,00
TOTALE CAPITOLO	13007900	Residui gestione attuale	2016	61.826,89	33.710,58	0,00	28.116,31
		Residui totali		110.237,60	57.953,68	24.167,61	28.116,31
	13014400	Utilizzo di beni di terzi	2015	350,00	350,00	0,00	0,00
TOTALE CAPITOLO	13014400	Residui gestione attuale	2016	800,00	800,00	0,00	0,00
		Residui totali		1.150,00	1.150,00	0,00	0,00
	13016805	Altri beni di consumo	2015	150,00	150,00	0,00	0,00
TOTALE CAPITOLO	13016805	Residui gestione attuale	2016	1.590,00	1.575,93	0,00	14,07
		Residui totali		1.897,28	1.883,21	0,00	14,07
	13017000	Organi e incarichi istituzionali dell'amministrazione	2012	91,80	0,00	0,00	91,80
			2014	0,00	0,00	0,00	0,00
			2015	39,10	39,10	0,00	0,00
TOTALE CAPITOLO	13017000	Residui gestione attuale	2016	105.088,73	102.751,77	0,00	2.336,96
		Residui totali		127.225,07	124.429,11	0,00	2.795,96
TOTALE CAPITOLO	13018905	Residui gestione attuale	2016	22.832,30	16.872,60	0,00	5.959,70
		Residui totali		22.832,30	16.872,60	0,00	5.959,70
	13019500	Rappresentanza, organizzazione eventi, pubblicità e servizi per trasferta	2011	185,00	0,00	0,00	185,00
			2013	168,00	168,00	0,00	0,00
			2014	0,00	0,00	0,00	0,00
			2015	428,13	428,13	0,00	0,00
TOTALE CAPITOLO	13019500	Residui gestione attuale	2016	120.556,49	91.316,60	0,00	29.239,89
		Residui totali		179.067,58	140.116,28	5.033,35	33.917,95

BILANCIO CONSUNTIVO 2016 - GESTIONE RESIDUI PASSIVI PER ANNO DI PROVENIENZA

Residui derivanti dalla gestione attuale - Dettaglio per Anno

Mis. - Prog. - Tit. - Macroagg.	Capitolo	Descrizione	Anno	Importo ultimo consuntivo	Importo pagato	Insussistenze	Importo da conservare
TOTALE CAPITOLO	13019505	Residui gestione attuale Residui totali	2016	77.662,88 77.662,88	45.157,40 45.157,40	0,00 0,00	32.505,48 32.505,48
TOTALE CAPITOLO	13019525	Residui gestione attuale Residui totali	2016	23.550,88 23.550,88	0,00 0,00	0,00 0,00	23.550,88 23.550,88
01 - 01 - 1 - 03	13021500	Servizi ausiliari per il funzionamento dell'ente	2015	125,00	125,00	0,00	0,00
TOTALE CAPITOLO	13021500	Residui gestione attuale Residui totali	2016	3.116,00 3.945,75	2.679,50 3.509,25	0,00 0,00	436,50 436,50
	13022300	Utilizzo di beni di terzi	2015	1.800,00	1.800,00	0,00	0,00
TOTALE CAPITOLO	13022300	Residui gestione attuale Residui totali	2016	3.000,00 4.800,00	3.000,00 4.800,00	0,00 0,00	0,00 0,00
	13036100	Altri servizi - VEDI E. CAP. 20023000	2013	0,00	0,00	0,00	0,00
			2015	4.000,00	4.000,00	0,00	0,00
TOTALE CAPITOLO	13036100	Residui gestione attuale Residui totali	2016	10.400,00 23.900,00	0,00 13.500,00	0,00 0,00	10.400,00 10.400,00
	13081705	Prestazioni professionali e specialistiche - LAVORO AUTONOMO	2013	1.250,00	0,00	0,00	1.250,00
			2014	0,00	0,00	0,00	0,00
			2015	335,42	335,42	0,00	0,00
TOTALE CAPITOLO	13081705	Residui gestione attuale Residui totali	2016	1.000,00 3.791,42	1.000,00 1.335,42	0,00 0,00	0,00 2.456,00
TOTALE CAPITOLO	13097500	Residui gestione attuale Residui totali	2016	132,37 132,37	132,37 132,37	0,00 0,00	0,00 0,00
	13133500	Altri beni di consumo - SPESE DI RAPPRESENTANZA	2015	4.131,29	4.131,29	0,00	0,00
TOTALE CAPITOLO	13133500	Residui gestione attuale Residui totali	2016	4.811,31 9.455,00	4.811,31 9.455,00	0,00 0,00	0,00 0,00
	13134200	Rappresentanza, organizzazione eventi, pubblicità e servizi per trasferta - SPESE DI RAPPRESENTANZA	2014	0,00	0,00	0,00	0,00
			2015	1.323,90	1.323,90	0,00	0,00

BILANCIO CONSUNTIVO 2016 - GESTIONE RESIDUI PASSIVI PER ANNO DI PROVENIENZA

Residui derivanti dalla gestione attuale - Dettaglio per Anno

Mis. - Prog. - Tit. - Macroagg.	Capitolo	Descrizione	Anno	Importo ultimo consuntivo	Importo pagato	Insussistenze	Importo da conservare
TOTALE CAPITOLO	13134200	Residui gestione attuale Residui totali	2016	3.997,16 5.777,56	2.658,13 4.040,03	0,00 0,00	1.339,03 1.737,53
01 - 01 - 1 - 03	13159800	Rappresentanza, organizzazione eventi, pubblicità e servizi per trasferta - VEDI E. CAP. 30076800 - 20009500	2007	169,25	0,00	0,00	169,25
			2008	97,00	0,00	0,00	97,00
			2009	0,00	0,00	0,00	0,00
			2010	0,00	0,00	0,00	0,00
			2012	0,00	0,00	0,00	0,00
			2013	0,00	0,00	0,00	0,00
			2014	0,00	0,00	0,00	0,00
			2015	2.852,04	2.852,04	0,00	0,00
TOTALE CAPITOLO	13159800	Residui gestione attuale Residui totali	2016	32.879,82 45.532,02	2.516,86 14.632,81	0,00 0,00	30.362,96 30.899,21
	13167900	Altri servizi	2015	195,20	195,20	0,00	0,00
TOTALE CAPITOLO	13167900	Residui gestione attuale Residui totali	2016	732,00 927,20	732,00 927,20	0,00 0,00	0,00 0,00
TOTALE CAPITOLO	13200500	Residui gestione attuale Residui totali	2016	800,00 800,00	800,00 800,00	0,00 0,00	0,00 0,00
	13200600	Manutenzione ordinaria e riparazioni - AUTOVETTURE	2012	392,70	0,00	0,00	392,70
TOTALE CAPITOLO	13200600	Residui gestione attuale Residui totali	2016	600,00 992,70	600,00 600,00	0,00 0,00	0,00 392,70
TOTALE CAPITOLO	13215500	Residui gestione attuale Residui totali	2016	282,00 282,00	282,00 282,00	0,00 0,00	0,00 0,00
	13225600	Manutenzione ordinaria e riparazioni	2014	0,00	0,00	0,00	0,00
			2015	200,00	200,00	0,00	0,00
TOTALE CAPITOLO	13225600	Residui gestione attuale	2016	1.149,83	800,00	0,00	349,83

BILANCIO CONSUNTIVO 2016 - GESTIONE RESIDUI PASSIVI PER ANNO DI PROVENIENZA

Residui derivanti dalla gestione attuale - Dettaglio per Anno

Mis. - Prog. - Tit. - Macroagg.	Capitolo	Descrizione	Anno	Importo ultimo consuntivo	Importo pagato	Insussistenze	Importo da conservare
		Residui totali		1.349,83	1.000,00	0,00	349,83
01 - 01 - 1 - 03	13232000	Lavoro flessibile, quota LSU e acquisto di servizi da agenzie di lavoro interinale - CO.CO.CO.	2012	0,00	0,00	0,00	0,00
			2013	0,00	0,00	0,00	0,00
			2014	0,00	0,00	0,00	0,00
			2015	2.861,91	2.861,91	0,00	0,00
TOTALE CAPITOLO	13232000	Residui gestione attuale	2016	0,00	0,00	0,00	0,00
		Residui totali		3.163,70	2.861,91	301,79	0,00
	13237600	Prestazioni professionali e specialistiche - LAVORO AUTONOMO - FORMAZIONE VEDI ENTRATA CAP. 230	2012	150,00	0,00	0,00	150,00
TOTALE CAPITOLO	13237600	Residui gestione attuale	2016	0,00	0,00	0,00	0,00
		Residui totali		150,00	0,00	0,00	150,00
	13239100	Prestazioni professionali e specialistiche - LAVORO AUTONOMO - SPESE DI PUBBLICITA' - VEDI ENTRATA CAP. 768	2014	0,00	0,00	0,00	0,00
TOTALE CAPITOLO	13239100	Residui gestione attuale	2016	0,00	0,00	0,00	0,00
		Residui totali		0,00	0,00	0,00	0,00
TOTALE CAPITOLO	13240500	Residui gestione attuale	2016	4.245,60	0,00	0,00	4.245,60
		Residui totali		4.245,60	0,00	0,00	4.245,60
	13265800	Lavoro flessibile, quota LSU e acquisto di servizi da agenzie di lavoro interinale - CO.CO.CO.	2014	0,00	0,00	0,00	0,00
TOTALE CAPITOLO	13265800	Residui gestione attuale	2016	0,00	0,00	0,00	0,00
		Residui totali		0,00	0,00	0,00	0,00
TOTALE MACROAGGREGATO 03 - Acquisto di beni e servizi		Residui		306.039,37	235.056,90	32.769,11	38.213,36
		Residui gestione attuale	2016	938.304,88	658.182,73	0,00	280.122,15
		Residui totali		1.244.344,25	893.239,63	32.769,11	318.335,51
01 - 01 - 1 - 04	14013300	Trasferimenti correnti a Amministrazioni Centrali	2013	0,00	0,00	0,00	0,00
TOTALE CAPITOLO	14013300	Residui gestione attuale	2016	0,00	0,00	0,00	0,00
		Residui totali		0,00	0,00	0,00	0,00

BILANCIO CONSUNTIVO 2016 - GESTIONE RESIDUI PASSIVI PER ANNO DI PROVENIENZA

Residui derivanti dalla gestione attuale - Dettaglio per Anno

Mis. - Prog. - Tit. - Macroagg.	Capitolo	Descrizione	Anno	Importo ultimo consuntivo	Importo pagato	Insussistenze	Importo da conservare
TOTALE CAPITOLO	14018500	Residui gestione attuale Residui totali	2016	208.595,27 208.595,27	57.095,27 57.095,27	0,00 0,00	151.500,00 151.500,00
01 - 01 - 1 - 04	14020500	Trasferimenti correnti a Amministrazioni Locali - VEDI E. CAP. 30061400	2014	0,00	0,00	0,00	0,00
TOTALE CAPITOLO	14020500	Residui gestione attuale Residui totali	2016	0,00 0,00	0,00 0,00	0,00 0,00	0,00 0,00
	14030105	Trasferimenti correnti a Amministrazioni Centrali	2014	2.000,00	2.000,00	0,00	0,00
			2015	11.000,00	11.000,00	0,00	0,00
TOTALE CAPITOLO	14030105	Residui gestione attuale Residui totali	2016	20.000,00 59.000,00	0,00 35.500,00	0,00 0,00	20.000,00 23.500,00
	14157600	Trasferimenti correnti a Istituzioni Sociali Private - VEDI E. CAP. 20023000	2012	0,00	0,00	0,00	0,00
			2014	21.652,00	21.652,00	0,00	0,00
			2015	30.000,00	0,00	0,00	30.000,00
TOTALE CAPITOLO	14157600	Residui gestione attuale Residui totali	2016	174.717,86 256.369,86	163.317,86 184.969,86	0,00 0,00	11.400,00 71.400,00
	14163300	Trasferimenti correnti a Istituzioni Sociali Private - VEDI E. CAP. 30061400	2010	0,00	0,00	0,00	0,00
			2011	0,00	0,00	0,00	0,00
			2012	0,00	0,00	0,00	0,00
			2014	0,00	0,00	0,00	0,00
			2015	35.700,00	31.200,00	0,00	4.500,00
TOTALE CAPITOLO	14163300	Residui gestione attuale Residui totali	2016	0,00 44.700,00	0,00 38.200,00	0,00 2.000,00	0,00 4.500,00
	14166500	Trasferimenti correnti a Istituzioni Sociali Private	2012	0,00	0,00	0,00	0,00
			2013	0,00	0,00	0,00	0,00
			2014	300,00	0,00	0,00	300,00

BILANCIO CONSUNTIVO 2016 - GESTIONE RESIDUI PASSIVI PER ANNO DI PROVENIENZA

Residui derivanti dalla gestione attuale - Dettaglio per Anno

Mis. - Prog. - Tit. - Macroagg.	Capitolo	Descrizione	Anno	Importo ultimo consuntivo	Importo pagato	Insussistenze	Importo da conservare
01 - 01 - 1 - 04	14166500	Trasferimenti correnti a Istituzioni Sociali Private	2015	200,00	200,00	0,00	0,00
TOTALE CAPITOLO	14166500	Residui gestione attuale	2016	87.153,43	18.431,97	0,00	68.721,46
		Residui totali		152.033,42	65.242,37	15.949,59	70.841,46
TOTALE CAPITOLO	14210300	Residui gestione attuale	2016	40.000,00	0,00	0,00	40.000,00
		Residui totali		40.000,00	0,00	0,00	40.000,00
	14243800	Trasferimenti correnti a Istituzioni Sociali Private - VEDI ENTRATA CAP. 110	2013	0,00	0,00	0,00	0,00
			2015	1.000,00	1.000,00	0,00	0,00
TOTALE CAPITOLO	14243800	Residui gestione attuale	2016	0,00	0,00	0,00	0,00
		Residui totali		1.000,00	1.000,00	0,00	0,00
	14406700	Trasferimenti correnti a Amministrazioni Locali - VEDI ENTRATA CAP. 230	2015	6.000,00	0,00	0,00	6.000,00
TOTALE CAPITOLO	14406700	Residui gestione attuale	2016	0,00	0,00	0,00	0,00
		Residui totali		14.000,00	8.000,00	0,00	6.000,00
TOTALE MACROAGGREGATO 04 - Trasferimenti correnti		Residui		245.231,99	151.162,40	17.949,59	76.120,00
		Residui gestione attuale	2016	530.466,56	238.845,10	0,00	291.621,46
		Residui totali		775.698,55	390.007,50	17.949,59	367.741,46
TOTALE TITOLO 1 - Spese correnti		Residui		788.614,16	620.818,25	53.462,55	114.333,36
		Residui gestione attuale	2016	5.417.813,32	4.658.743,14	0,00	759.070,18
		Residui totali		6.206.427,48	5.279.561,39	53.462,55	873.403,54
01 - 01 - 2 - 02	22189500	Attrezzature - VEDI E. CAP. 40104500	2013	0,00	0,00	0,00	0,00
TOTALE CAPITOLO	22189500	Residui gestione attuale	2016	0,00	0,00	0,00	0,00
		Residui totali		0,00	0,00	0,00	0,00
	22244100	Beni immobili - VEDI ENTRATA CAP. 110	2012	1.243,37	1.243,37	0,00	0,00
TOTALE CAPITOLO	22244100	Residui gestione attuale	2016	0,00	0,00	0,00	0,00
		Residui totali		1.243,37	1.243,37	0,00	0,00
	22244200	Hardware - VEDI ENTRATA CAP. 110	2012	1.880,00	1.880,00	0,00	0,00
			2015	11.522,40	11.522,40	0,00	0,00
TOTALE CAPITOLO	22244200	Residui gestione attuale	2016	0,00	0,00	0,00	0,00
		Residui totali		16.991,37	13.708,40	3.282,97	0,00

BILANCIO CONSUNTIVO 2016 - GESTIONE RESIDUI PASSIVI PER ANNO DI PROVENIENZA

Residui derivanti dalla gestione attuale - Dettaglio per Anno

Mis. - Prog. - Tit. - Macroagg.	Capitolo	Descrizione	Anno	Importo ultimo consuntivo	Importo pagato	Insussistenze	Importo da conservare
01 - 01 - 2 - 02	22366100	Impianti e macchinari	1999	192,37	0,00	0,00	192,37
			2015	13.998,96	13.998,96	0,00	0,00
TOTALE CAPITOLO	22366100	Residui gestione attuale	2016	0,00	0,00	0,00	0,00
		Residui totali		14.208,36	14.006,76	9,23	192,37
TOTALE MACROAGGREGATO 02 - Investimenti fissi lordi e acquisto di terreni		Residui		32.443,10	28.958,53	3.292,20	192,37
		Residui gestione attuale	2016	0,00	0,00	0,00	0,00
		Residui totali		32.443,10	28.958,53	3.292,20	192,37
01 - 01 - 2 - 03	23112400	Contributi agli investimenti a Istituzioni Sociali Private - VEDI ENTRATA CAP. 40097900	2015	82.760,00	1.295,00	0,00	81.465,00
TOTALE CAPITOLO	23112400	Residui gestione attuale	2016	49.084,00	49.084,00	0,00	0,00
		Residui totali		235.717,65	60.746,72	0,00	174.970,93
	23525800	Contributi agli investimenti a Istituzioni Sociali Private	2015	0,00	0,00	0,00	0,00
TOTALE CAPITOLO	23525800	Residui gestione attuale	2016	0,00	0,00	0,00	0,00
		Residui totali		0,00	0,00	0,00	0,00
TOTALE MACROAGGREGATO 03 - Contributi agli investimenti		Residui		186.633,65	11.662,72	0,00	174.970,93
		Residui gestione attuale	2016	49.084,00	49.084,00	0,00	0,00
		Residui totali		235.717,65	60.746,72	0,00	174.970,93
TOTALE TITOLO 2 - Spese in conto capitale		Residui		219.076,75	40.621,25	3.292,20	175.163,30
		Residui gestione attuale	2016	49.084,00	49.084,00	0,00	0,00
		Residui totali		268.160,75	89.705,25	3.292,20	175.163,30
TOTALE PROGRAMMA 01 - Organi istituzionali		Residui		1.007.690,91	661.439,50	56.754,75	289.496,66
		Residui gestione attuale	2016	5.466.897,32	4.707.827,14	0,00	759.070,18
		Residui totali		6.474.588,23	5.369.266,64	56.754,75	1.048.566,84
TOTALE CAPITOLO	11008500	Residui gestione attuale	2016	391,91	272,00	0,00	119,91
		Residui totali		391,91	272,00	0,00	119,91
TOTALE CAPITOLO	11008505	Residui gestione attuale	2016	5.733,98	5.733,98	0,00	0,00
		Residui totali		5.733,98	5.733,98	0,00	0,00
01 - 02 - 1 - 01	11008510	Retribuzioni in denaro	2015	200,00	1,07	198,93	0,00
TOTALE CAPITOLO	11008510	Residui gestione attuale	2016	1.201.098,95	1.181.419,08	0,00	19.679,87
		Residui totali		1.205.408,60	1.185.529,80	198,93	19.679,87
	11009000	Contributi sociali effettivi a carico dell'ente	2015	1.099,19	1.070,92	28,27	0,00

BILANCIO CONSUNTIVO 2016 - GESTIONE RESIDUI PASSIVI PER ANNO DI PROVENIENZA

Residui derivanti dalla gestione attuale - Dettaglio per Anno

Mis. - Prog. - Tit. - Macroagg.	Capitolo	Descrizione	Anno	Importo ultimo consuntivo	Importo pagato	Insussistenze	Importo da conservare
TOTALE CAPITOLO	11009000	Residui gestione attuale Residui totali	2016	339.334,19 394.347,42	296.086,96 351.071,92	0,00 28,27	43.247,23 43.247,23
01 - 02 - 1 - 01	11133300	Contributi sociali effettivi a carico dell'ente - VEDI ENTRATA CAP. 762	2015	78,93	0,00	78,93	0,00
TOTALE CAPITOLO	11133300	Residui gestione attuale Residui totali	2016	0,00 78,93	0,00 0,00	0,00 78,93	0,00 0,00
TOTALE CAPITOLO	11133305	Residui gestione attuale Residui totali	2016	0,00 0,00	0,00 0,00	0,00 0,00	0,00 0,00
TOTALE CAPITOLO	11157400	Residui gestione attuale Residui totali	2016	860,33 860,33	481,33 481,33	0,00 0,00	379,00 379,00
	11157405	Retribuzioni in denaro - VEDI E. CAP. 30075700	2014	241,80	241,80	0,00	0,00
TOTALE CAPITOLO	11157405	Residui gestione attuale Residui totali	2016	2.746,60 2.988,40	1.252,60 1.494,40	0,00 0,00	1.494,00 1.494,00
TOTALE CAPITOLO	11402200	Residui gestione attuale Residui totali	2016	224.531,53 224.531,53	221.164,31 221.164,31	0,00 0,00	3.367,22 3.367,22
TOTALE CAPITOLO	11402205	Residui gestione attuale Residui totali	2016	1.775,04 1.775,04	1.775,04 1.775,04	0,00 0,00	0,00 0,00
TOTALE CAPITOLO	11402210	Residui gestione attuale Residui totali	2016	69,39 69,39	0,00 0,00	0,00 0,00	69,39 69,39
TOTALE CAPITOLO	11402220	Residui gestione attuale Residui totali	2016	59.865,97 59.865,97	42.605,58 42.605,58	0,00 0,00	17.260,39 17.260,39
TOTALE MACROAGGREGATO 01 - Redditi da lavoro dipendente		Residui Residui gestione attuale Residui totali	2016	59.643,61 1.836.407,89 1.896.051,50	59.337,48 1.750.790,88 1.810.128,36	306,13 0,00 306,13	0,00 85.617,01 85.617,01
01 - 02 - 1 - 02	12024600	Imposta regionale sulle attività produttive (IRAP)	2015	300,00	300,00	0,00	0,00
TOTALE CAPITOLO	12024600	Residui gestione attuale Residui totali	2016	96.048,21 113.193,58	81.901,98 99.047,35	0,00 0,00	14.146,23 14.146,23
	12097800	Imposte, tasse e proventi assimilati a carico dell'ente n.a.c.	2014	30,00	30,00	0,00	0,00
			2015	0,14	0,14	0,00	0,00

BILANCIO CONSUNTIVO 2016 - GESTIONE RESIDUI PASSIVI PER ANNO DI PROVENIENZA

Residui derivanti dalla gestione attuale - Dettaglio per Anno

Mis. - Prog. - Tit. - Macroagg.	Capitolo	Descrizione	Anno	Importo ultimo consuntivo	Importo pagato	Insussistenze	Importo da conservare
		n.a.c.					
TOTALE CAPITOLO	12097800	Residui gestione attuale Residui totali	2016	8.250,00 9.628,48	857,32 1.142,46	0,00 0,00	7.392,68 8.486,02
	12133310	Imposta regionale sulle attività produttive (IRAP) - VEDI E. CAP. 762	2015	100,00	0,00	100,00	0,00
TOTALE CAPITOLO	12133310	Residui gestione attuale Residui totali	2016	0,00 100,00	0,00 0,00	0,00 100,00	0,00 0,00
TOTALE CAPITOLO	12157400	Residui gestione attuale Residui totali	2016	288,07 288,07	161,07 161,07	0,00 0,00	127,00 127,00
TOTALE CAPITOLO	12402200	Residui gestione attuale Residui totali	2016	17.018,38 17.018,38	11.488,53 11.488,53	0,00 0,00	5.529,85 5.529,85
TOTALE MACROAGGREGATO 02 - Imposte e tasse a carico dell'ente		Residui Residui gestione attuale Residui totali	2016	18.623,85 121.604,66 140.228,51	17.430,51 94.408,90 111.839,41	100,00 0,00 100,00	1.093,34 27.195,76 28.289,10
01 - 02 - 1 - 03	13007500	Organi e incarichi istituzionali dell'amministrazione	2006	30,55	0,00	0,00	30,55
			2015	57,95	57,95	0,00	0,00
TOTALE CAPITOLO	13007500	Residui gestione attuale Residui totali	2016	455.386,24 458.651,20	448.905,34 452.139,75	0,00 0,00	6.480,90 6.511,45
TOTALE CAPITOLO	13010005	Residui gestione attuale Residui totali	2016	1.600,00 1.600,00	1.600,00 1.600,00	0,00 0,00	0,00 0,00
	13010010	Altri beni di consumo	2015	50,00	50,00	0,00	0,00
TOTALE CAPITOLO	13010010	Residui gestione attuale Residui totali	2016	50,00 659,47	50,00 659,47	0,00 0,00	0,00 0,00
	13011905	Giornali, riviste e pubblicazioni	2010	0,81	0,00	0,81	0,00
			2015	50,00	50,00	0,00	0,00
TOTALE CAPITOLO	13011905	Residui gestione attuale Residui totali	2016	1.450,00 2.178,98	1.450,00 2.028,18	0,00 150,80	0,00 0,00
TOTALE CAPITOLO	13011910	Residui gestione attuale Residui totali	2016	2.260,00 2.260,00	2.238,56 2.238,56	0,00 0,00	21,44 21,44
	13012800	Utilizzo di beni di terzi	2015	300,00	300,00	0,00	0,00

BILANCIO CONSUNTIVO 2016 - GESTIONE RESIDUI PASSIVI PER ANNO DI PROVENIENZA

Residui derivanti dalla gestione attuale - Dettaglio per Anno

Mis. - Prog. - Tit. - Macroagg.	Capitolo	Descrizione	Anno	Importo ultimo consuntivo	Importo pagato	Insussistenze	Importo da conservare
TOTALE CAPITOLO	13012800	Residui gestione attuale Residui totali	2016	5.000,00 5.300,00	3.625,00 3.925,00	0,00 0,00	1.375,00 1.375,00
01 - 02 - 1 - 03	13013900	Servizi ausiliari per il funzionamento dell'ente	2015	125,00	125,00	0,00	0,00
TOTALE CAPITOLO	13013900	Residui gestione attuale Residui totali	2016	16.700,00 21.108,45	14.450,00 18.858,45	0,00 0,00	2.250,00 2.250,00
	13014200		2015	125,00	125,00	0,00	0,00
TOTALE CAPITOLO	13014200	Residui gestione attuale Residui totali	2016	34.441,50 38.611,03	27.699,00 31.868,53	0,00 0,00	6.742,50 6.742,50
	13014900	Utilizzo di beni di terzi	2015	3.500,00	3.500,00	0,00	0,00
TOTALE CAPITOLO	13014900	Residui gestione attuale Residui totali	2016	4.500,00 8.000,00	3.500,00 7.000,00	0,00 0,00	1.000,00 1.000,00
	13018700	Servizi amministrativi	2014	0,00	0,00	0,00	0,00
			2015	3.628,92	3.628,92	0,00	0,00
TOTALE CAPITOLO	13018700	Residui gestione attuale Residui totali	2016	0,00 46.255,27	0,00 46.255,27	0,00 0,00	0,00 0,00
TOTALE CAPITOLO	13018710	Residui gestione attuale Residui totali	2016	155.558,40 155.558,40	112.007,86 112.007,86	0,00 0,00	43.550,54 43.550,54
TOTALE CAPITOLO	13070305	Residui gestione attuale Residui totali	2016	46,69 46,69	0,00 0,00	0,00 0,00	46,69 46,69
	13073700	Altri servizi	2015	0,00	0,00	0,00	0,00
TOTALE CAPITOLO	13073700	Residui gestione attuale Residui totali	2016	20.046,92 26.848,91	16.257,23 23.059,22	0,00 0,00	3.789,69 3.789,69
	13073800	Altri beni di consumo	2015	2.118,29	2.118,29	0,00	0,00
TOTALE CAPITOLO	13073800	Residui gestione attuale Residui totali	2016	2.890,77 6.572,33	0,00 3.681,56	0,00 0,00	2.890,77 2.890,77
	13103800	Servizi amministrativi - VEDI E. CAP. 30082000 PARTE	2013	0,00	0,00	0,00	0,00
			2015	0,00	0,00	0,00	0,00
TOTALE CAPITOLO	13103800	Residui gestione attuale Residui totali	2016	0,00 0,00	0,00 0,00	0,00 0,00	0,00 0,00

BILANCIO CONSUNTIVO 2016 - GESTIONE RESIDUI PASSIVI PER ANNO DI PROVENIENZA

Residui derivanti dalla gestione attuale - Dettaglio per Anno

Mis. - Prog. - Tit. - Macroagg.	Capitolo	Descrizione	Anno	Importo ultimo consuntivo	Importo pagato	Insussistenze	Importo da conservare
TOTALE CAPITOLO	13200800	Residui gestione attuale Residui totali	2016	700,00 700,00	700,00 700,00	0,00 0,00	0,00 0,00
01 - 02 - 1 - 03	13204700	Manutenzione ordinaria e riparazioni - AUTOVETTURE	2014	39,71	0,00	39,71	0,00
			2015	170,00	0,00	170,00	0,00
TOTALE CAPITOLO	13204700	Residui gestione attuale Residui totali	2016	0,00 259,71	0,00 50,00	0,00 209,71	0,00 0,00
	13213400	Altri beni di consumo	2015	131,08	131,08	0,00	0,00
TOTALE CAPITOLO	13213400	Residui gestione attuale Residui totali	2016	1.400,00 2.077,02	764,54 1.374,99	0,00 66,57	635,46 635,46
TOTALE CAPITOLO	13213405	Residui gestione attuale Residui totali	2016	363,00 363,00	363,00 363,00	0,00 0,00	0,00 0,00
	13213500	Manutenzione ordinaria e riparazioni	2015	3,33	3,33	0,00	0,00
TOTALE CAPITOLO	13213500	Residui gestione attuale Residui totali	2016	0,00 3,33	0,00 3,33	0,00 0,00	0,00 0,00
	13218700	Servizi ausiliari per il funzionamento dell'ente	2015	125,00	125,00	0,00	0,00
TOTALE CAPITOLO	13218700	Residui gestione attuale Residui totali	2016	6.036,00 7.496,72	4.819,20 6.279,92	0,00 0,00	1.216,80 1.216,80
	13222200	Lavoro flessibile, quota LSU e acquisto di servizi da agenzie di lavoro interinale - CO.CO.CO.	2013	0,00	0,00	0,00	0,00
			2015	1.669,32	1.581,82	87,50	0,00
TOTALE CAPITOLO	13222200	Residui gestione attuale Residui totali	2016	16.999,40 18.668,72	13.608,05 15.189,87	0,00 87,50	3.391,35 3.391,35
	13222300	Lavoro flessibile, quota LSU e acquisto di servizi da agenzie di lavoro interinale - CO.CO.CO. - VEDI ENTRATA CAP.193	2012	0,00	0,00	0,00	0,00
TOTALE CAPITOLO	13222300	Residui gestione attuale Residui totali	2016	0,00 0,00	0,00 0,00	0,00 0,00	0,00 0,00
TOTALE MACROAGGREGATO 03 - Acquisto di beni e servizi		Residui Residui gestione attuale Residui totali	2016	77.790,31 725.428,92 803.219,23	77.245,18 652.037,78 729.282,96	514,58 0,00 514,58	30,55 73.391,14 73.421,69

BILANCIO CONSUNTIVO 2016 - GESTIONE RESIDUI PASSIVI PER ANNO DI PROVENIENZA

Residui derivanti dalla gestione attuale - Dettaglio per Anno

Mis. - Prog. - Tit. - Macroagg.	Capitolo	Descrizione	Anno	Importo ultimo consuntivo	Importo pagato	Insussistenze	Importo da conservare
01 - 02 - 1 - 04	14224200	Trasferimenti correnti a Amministrazioni Locali - VEDI ENTRATA CAP. 30070400	2015	23.737,53	23.737,53	0,00	0,00
TOTALE CAPITOLO	14224200	Residui gestione attuale	2016	41.550,51	0,00	0,00	41.550,51
		Residui totali		65.288,04	23.737,53	0,00	41.550,51
TOTALE MACROAGGREGATO 04 - Trasferimenti correnti		Residui		23.737,53	23.737,53	0,00	0,00
		Residui gestione attuale	2016	41.550,51	0,00	0,00	41.550,51
		Residui totali		65.288,04	23.737,53	0,00	41.550,51
01 - 02 - 1 - 10	10047700	Premi di assicurazione contro i danni	2015	1.413,63	0,00	1.413,63	0,00
TOTALE CAPITOLO	10047700	Residui gestione attuale	2016	1.688.768,36	1.688.768,36	0,00	0,00
		Residui totali		1.691.859,03	1.690.445,40	1.413,63	0,00
TOTALE CAPITOLO	10135300	Residui gestione attuale	2016	8.000,00	8.000,00	0,00	0,00
		Residui totali		8.000,00	8.000,00	0,00	0,00
TOTALE MACROAGGREGATO 10 - Altre spese correnti		Residui		3.090,67	1.677,04	1.413,63	0,00
		Residui gestione attuale	2016	1.696.768,36	1.696.768,36	0,00	0,00
		Residui totali		1.699.859,03	1.698.445,40	1.413,63	0,00
TOTALE TITOLO 1 - Spese correnti		Residui		182.885,97	179.427,74	2.334,34	1.123,89
		Residui gestione attuale	2016	4.421.760,34	4.194.005,92	0,00	227.754,42
		Residui totali		4.604.646,31	4.373.433,66	2.334,34	228.878,31
01 - 02 - 2 - 02	22167400	Beni immobili - VEDI ENTRATA CAP. 1540	2012	0,00	0,00	0,00	0,00
TOTALE CAPITOLO	22167400	Residui gestione attuale	2016	0,00	0,00	0,00	0,00
		Residui totali		3.508,54	0,00	3.508,54	0,00
TOTALE MACROAGGREGATO 02 - Investimenti fissi lordi e acquisto di terreni		Residui		3.508,54	0,00	3.508,54	0,00
		Residui gestione attuale	2016	0,00	0,00	0,00	0,00
		Residui totali		3.508,54	0,00	3.508,54	0,00
TOTALE TITOLO 2 - Spese in conto capitale		Residui		3.508,54	0,00	3.508,54	0,00
		Residui gestione attuale	2016	0,00	0,00	0,00	0,00
		Residui totali		3.508,54	0,00	3.508,54	0,00
TOTALE PROGRAMMA 02 - Segreteria generale		Residui		186.394,51	179.427,74	5.842,88	1.123,89
		Residui gestione attuale	2016	4.421.760,34	4.194.005,92	0,00	227.754,42
		Residui totali		4.608.154,85	4.373.433,66	5.842,88	228.878,31
TOTALE CAPITOLO	11015100	Residui gestione attuale	2016	8.568,24	8.568,24	0,00	0,00
		Residui totali		8.568,24	8.568,24	0,00	0,00

BILANCIO CONSUNTIVO 2016 - GESTIONE RESIDUI PASSIVI PER ANNO DI PROVENIENZA

Residui derivanti dalla gestione attuale - Dettaglio per Anno

Mis. - Prog. - Tit. - Macroagg.	Capitolo	Descrizione	Anno	Importo ultimo consuntivo	Importo pagato	Insussistenze	Importo da conservare
TOTALE CAPITOLO	11015105	Residui gestione attuale Residui totali	2016	138,79 138,79	0,00 0,00	0,00 0,00	138,79 138,79
01 - 03 - 1 - 01	11015110	Retribuzioni in denaro	2015	1.296,56	1.296,56	0,00	0,00
TOTALE CAPITOLO	11015110	Residui gestione attuale Residui totali	2016	1.049.712,44 1.051.009,00	1.042.562,62 1.043.859,18	0,00 0,00	7.149,82 7.149,82
	11015200	Contributi sociali effettivi a carico dell'ente	2015	367,01	359,26	7,75	0,00
TOTALE CAPITOLO	11015200	Residui gestione attuale Residui totali	2016	282.561,73 316.069,88	239.135,82 272.636,22	0,00 7,75	43.425,91 43.425,91
TOTALE CAPITOLO	11020100	Residui gestione attuale Residui totali	2016	69,39 69,39	0,00 0,00	0,00 0,00	69,39 69,39
TOTALE CAPITOLO	11020105	Residui gestione attuale Residui totali	2016	1.705,80 1.705,80	1.705,80 1.705,80	0,00 0,00	0,00 0,00
	11020110	Retribuzioni in denaro	2015	204,15	204,15	0,00	0,00
TOTALE CAPITOLO	11020110	Residui gestione attuale Residui totali	2016	152.362,29 152.566,44	148.970,22 149.174,37	0,00 0,00	3.392,07 3.392,07
	11020200	Contributi sociali effettivi a carico dell'ente	2015	50,00	48,49	1,51	0,00
TOTALE CAPITOLO	11020200	Residui gestione attuale Residui totali	2016	42.239,43 52.171,70	35.609,92 45.540,68	0,00 1,51	6.629,51 6.629,51
	11043900	Retribuzioni in denaro	2015	1.500,00	1.410,61	89,39	0,00
TOTALE CAPITOLO	11043900	Residui gestione attuale Residui totali	2016	1.085.367,93 1.086.867,93	1.082.833,94 1.084.244,55	0,00 89,39	2.533,99 2.533,99
TOTALE CAPITOLO	11043905	Residui gestione attuale Residui totali	2016	1.896,11 1.896,11	1.896,11 1.896,11	0,00 0,00	0,00 0,00
TOTALE CAPITOLO	11043910	Residui gestione attuale Residui totali	2016	138,79 138,79	0,00 0,00	0,00 0,00	138,79 138,79
	11044100	Contributi sociali effettivi a carico dell'ente	2015	452,42	452,42	0,00	0,00
TOTALE CAPITOLO	11044100	Residui gestione attuale Residui totali	2016	302.848,93 340.817,18	245.029,46 282.968,87	0,00 28,84	57.819,47 57.819,47

BILANCIO CONSUNTIVO 2016 - GESTIONE RESIDUI PASSIVI PER ANNO DI PROVENIENZA

Residui derivanti dalla gestione attuale - Dettaglio per Anno

Mis. - Prog. - Tit. - Macroagg.	Capitolo	Descrizione	Anno	Importo ultimo consuntivo	Importo pagato	Insussistenze	Importo da conservare
TOTALE CAPITOLO	11403800	Residui gestione attuale Residui totali	2016	29.073,16 29.073,16	28.869,03 28.869,03	0,00 0,00	204,13 204,13
TOTALE CAPITOLO	11403805	Residui gestione attuale Residui totali	2016	345,42 345,42	345,42 345,42	0,00 0,00	0,00 0,00
TOTALE CAPITOLO	11403810	Residui gestione attuale Residui totali	2016	34,70 34,70	0,00 0,00	0,00 0,00	34,70 34,70
TOTALE CAPITOLO	11403820	Residui gestione attuale Residui totali	2016	7.529,20 7.529,20	5.861,31 5.861,31	0,00 0,00	1.667,89 1.667,89
TOTALE MACROAGGREGATO 01 - Redditi da lavoro dipendente		Residui Residui gestione attuale Residui totali	2016	84.409,38 2.964.592,35 3.049.001,73	84.281,89 2.841.387,89 2.925.669,78	127,49 0,00 127,49	0,00 123.204,46 123.204,46
01 - 03 - 1 - 02	12025700	Imposta regionale sulle attività produttive (IRAP)	2015	100,00	100,00	0,00	0,00
TOTALE CAPITOLO	12025700	Residui gestione attuale Residui totali	2016	83.442,05 94.440,75	69.342,18 80.340,88	0,00 0,00	14.099,87 14.099,87
	12025800		2015	107,19	107,19	0,00	0,00
TOTALE CAPITOLO	12025800	Residui gestione attuale Residui totali	2016	84.938,56 96.610,22	66.557,51 78.229,17	0,00 0,00	18.381,05 18.381,05
	12026400		2015	2.871,70	2.871,70	0,00	0,00
TOTALE CAPITOLO	12026400	Residui gestione attuale Residui totali	2016	12.026,18 14.897,88	9.885,42 12.757,12	0,00 0,00	2.140,76 2.140,76
TOTALE CAPITOLO	12043805	Residui gestione attuale Residui totali	2016	815,71 815,71	815,71 815,71	0,00 0,00	0,00 0,00
TOTALE CAPITOLO	12061800	Residui gestione attuale Residui totali	2016	5.900,00 5.900,00	3.396,05 3.396,05	0,00 0,00	2.503,95 2.503,95
	12161400		2015	13.921,62	13.921,62	0,00	0,00
TOTALE CAPITOLO	12161400	Residui gestione attuale Residui totali	2016	130.290,02 144.217,72	118.236,92 132.164,62	0,00 0,00	12.053,10 12.053,10
TOTALE CAPITOLO	12403800	Residui gestione attuale Residui totali	2016	2.204,33 2.204,33	1.642,50 1.642,50	0,00 0,00	561,83 561,83

BILANCIO CONSUNTIVO 2016 - GESTIONE RESIDUI PASSIVI PER ANNO DI PROVENIENZA

Residui derivanti dalla gestione attuale - Dettaglio per Anno

Mis. - Prog. - Tit. - Macroagg.	Capitolo	Descrizione	Anno	Importo ultimo consuntivo	Importo pagato	Insussistenze	Importo da conservare
TOTALE MACROAGGREGATO 02 - Imposte e tasse a carico dell'ente		Residui		39.469,76	39.469,76	0,00	0,00
		Residui gestione attuale	2016	319.616,85	269.876,29	0,00	49.740,56
		Residui totali		359.086,61	309.346,05	0,00	49.740,56
01 - 03 - 1 - 03	13008800	Organi e incarichi istituzionali dell'amministrazione	2015	589,00	0,00	589,00	0,00
TOTALE CAPITOLO	13008800	Residui gestione attuale	2016	20.419,20	4.500,00	0,00	15.919,20
		Residui totali		31.301,54	14.792,13	590,21	15.919,20
	13015300	Altri beni di consumo	2015	206,50	206,50	0,00	0,00
TOTALE CAPITOLO	13015300	Residui gestione attuale	2016	3.030,00	2.181,00	0,00	849,00
		Residui totali		4.106,99	3.257,99	0,00	849,00
TOTALE CAPITOLO	13015310	Residui gestione attuale	2016	350,00	350,00	0,00	0,00
		Residui totali		350,00	350,00	0,00	0,00
	13015805	Servizi ausiliari per il funzionamento dell'ente	2015	125,00	125,00	0,00	0,00
TOTALE CAPITOLO	13015805	Residui gestione attuale	2016	14.600,00	14.040,00	0,00	560,00
		Residui totali		18.769,53	18.209,53	0,00	560,00
TOTALE CAPITOLO	13017900	Residui gestione attuale	2016	3.012,00	2.599,60	0,00	412,40
		Residui totali		3.012,00	2.599,60	0,00	412,40
	13017910	Altri beni di consumo	2014	0,00	0,00	0,00	0,00
			2015	800,00	0,00	800,00	0,00
TOTALE CAPITOLO	13017910	Residui gestione attuale	2016	341.625,16	244.492,61	0,00	97.132,55
		Residui totali		427.257,54	297.241,19	32.883,80	97.132,55
	13018100	Utenze e canoni	2014	0,00	24,59	-24,59	0,00
			2015	669.907,81	669.871,55	0,00	36,26
TOTALE CAPITOLO	13018100	Residui gestione attuale	2016	3.915.065,92	2.610.886,26	0,00	1.304.179,66
		Residui totali		5.124.863,44	3.820.524,40	0,00	1.304.339,04
	13019100	Servizi ausiliari per il funzionamento dell'ente	2015	16.011,80	16.011,80	0,00	0,00
TOTALE CAPITOLO	13019100	Residui gestione attuale	2016	508.086,25	322.327,01	0,00	185.759,24
		Residui totali		646.349,88	460.590,64	0,00	185.759,24
	13019600	Utilizzo di beni di terzi	2014	0,00	0,00	0,00	0,00
			2015	3.000,00	2.806,00	194,00	0,00
TOTALE CAPITOLO	13019600	Residui gestione attuale	2016	21.451,14	11.755,58	0,00	9.695,56

BILANCIO CONSUNTIVO 2016 - GESTIONE RESIDUI PASSIVI PER ANNO DI PROVENIENZA

Residui derivanti dalla gestione attuale - Dettaglio per Anno

Mis. - Prog. - Tit. - Macroagg.	Capitolo	Descrizione	Anno	Importo ultimo consuntivo	Importo pagato	Insussistenze	Importo da conservare
		Residui totali		33.302,28	23.412,72	194,00	9.695,56
TOTALE CAPITOLO	13020600	Residui gestione attuale Residui totali	2016	141,00 141,00	141,00 141,00	0,00 0,00	0,00 0,00
01 - 03 - 1 - 03	13020605	Altri beni di consumo	2015	50,00	50,00	0,00	0,00
TOTALE CAPITOLO	13020605	Residui gestione attuale Residui totali	2016	1.125,00 1.281,02	397,00 553,02	0,00 0,00	728,00 728,00
	13020800	Utilizzo di beni di terzi	2015	400,00	400,00	0,00	0,00
TOTALE CAPITOLO	13020800	Residui gestione attuale Residui totali	2016	1.000,00 1.400,00	1.000,00 1.400,00	0,00 0,00	0,00 0,00
	13023600	Servizi ausiliari per il funzionamento dell'ente	2015	125,00	125,00	0,00	0,00
TOTALE CAPITOLO	13023600	Residui gestione attuale Residui totali	2016	4.493,50 5.223,25	3.682,50 4.412,25	0,00 0,00	811,00 811,00
	13043400	Utilizzo di beni di terzi	2015	1.000,00	1.000,00	0,00	0,00
TOTALE CAPITOLO	13043400	Residui gestione attuale Residui totali	2016	2.600,00 3.600,00	2.600,00 3.600,00	0,00 0,00	0,00 0,00
	13046700	Altri beni di consumo - PICCOLE SPESE E SPESE URGENTI DI CUI TAGLIO ART. 1 COMMA 141 L. 228/2012	2015	518,50	518,50	0,00	0,00
TOTALE CAPITOLO	13046700	Residui gestione attuale Residui totali	2016	3.000,00 5.993,64	3.000,00 5.993,64	0,00 0,00	0,00 0,00
TOTALE CAPITOLO	13061300	Residui gestione attuale Residui totali	2016	326,53 326,53	326,53 326,53	0,00 0,00	0,00 0,00
	13061400	Altri beni di consumo - AUTOVETTURE	2015	63,00	63,00	0,00	0,00
TOTALE CAPITOLO	13061400	Residui gestione attuale Residui totali	2016	15.569,59 17.632,59	12.484,31 14.547,31	0,00 0,00	3.085,28 3.085,28
	13065000	Manutenzione ordinaria e riparazioni - AUTOVETTURE - VEDI E. CAP. 30083600	2015	1.072,02	792,23	279,79	0,00
TOTALE CAPITOLO	13065000	Residui gestione attuale Residui totali	2016	7.138,41 11.570,31	4.750,46 8.902,57	0,00 279,79	2.387,95 2.387,95
	13066005	Altri servizi	2000	37.168,47	2.414,04	34.754,43	0,00

BILANCIO CONSUNTIVO 2016 - GESTIONE RESIDUI PASSIVI PER ANNO DI PROVENIENZA

Residui derivanti dalla gestione attuale - Dettaglio per Anno

Mis. - Prog. - Tit. - Macroagg.	Capitolo	Descrizione	Anno	Importo ultimo consuntivo	Importo pagato	Insussistenze	Importo da conservare
01 - 03 - 1 - 03	13066005	Altri servizi	2015	9.011,64	0,24	9.011,40	0,00
TOTALE CAPITOLO	13066005	Residui gestione attuale	2016	5.605,30	5.605,30	0,00	0,00
		Residui totali		56.428,82	12.646,69	43.782,13	0,00
TOTALE CAPITOLO	13066015	Residui gestione attuale	2016	68.382,04	68.211,74	0,00	170,30
		Residui totali		68.382,04	68.211,74	0,00	170,30
TOTALE CAPITOLO	13125100	Residui gestione attuale	2016	1.229,95	1.000,00	0,00	229,95
		Residui totali		1.229,95	1.000,00	0,00	229,95
	13125105		2015	0,00	0,00	0,00	0,00
TOTALE CAPITOLO	13125105	Residui gestione attuale	2016	0,00	0,00	0,00	0,00
		Residui totali		0,00	0,00	0,00	0,00
TOTALE CAPITOLO	13200900	Residui gestione attuale	2016	1.900,00	1.384,83	0,00	515,17
		Residui totali		1.900,00	1.384,83	0,00	515,17
	13215100	Manutenzione ordinaria e riparazioni	2012	332,00	0,00	0,00	332,00
			2015	1.577,55	328,72	1.248,83	0,00
TOTALE CAPITOLO	13215100	Residui gestione attuale	2016	42.470,07	25.911,58	0,00	16.558,49
		Residui totali		51.067,25	32.230,06	1.946,70	16.890,49
TOTALE MACROAGGREGATO 03 - Acquisto di beni e servizi		Residui		1.532.868,54	1.452.700,53	79.676,63	491,38
		Residui gestione attuale	2016	4.982.621,06	3.343.627,31	0,00	1.638.993,75
		Residui totali		6.515.489,60	4.796.327,84	79.676,63	1.639.485,13
01 - 03 - 1 - 04	14127900	Trasferimenti correnti a Istituzioni Sociali Private	2015	1.500,00	1.500,00	0,00	0,00
TOTALE CAPITOLO	14127900	Residui gestione attuale	2016	20.000,00	6.000,00	0,00	14.000,00
		Residui totali		21.500,00	7.500,00	0,00	14.000,00
TOTALE CAPITOLO	14261200	Residui gestione attuale	2016	8.270.547,15	8.270.547,15	0,00	0,00
		Residui totali		8.270.547,15	8.270.547,15	0,00	0,00
	14347000	Trasferimenti correnti a altre imprese	2015	3.616,00	3.616,00	0,00	0,00
TOTALE CAPITOLO	14347000	Residui gestione attuale	2016	0,00	0,00	0,00	0,00
		Residui totali		3.616,00	3.616,00	0,00	0,00
	14357800		1995	0,00	0,00	0,00	0,00
TOTALE CAPITOLO	14357800	Residui gestione attuale	2016	0,00	0,00	0,00	0,00
		Residui totali		0,00	0,00	0,00	0,00

BILANCIO CONSUNTIVO 2016 - GESTIONE RESIDUI PASSIVI PER ANNO DI PROVENIENZA

Residui derivanti dalla gestione attuale - Dettaglio per Anno

Mis. - Prog. - Tit. - Macroagg.	Capitolo	Descrizione	Anno	Importo ultimo consuntivo	Importo pagato	Insussistenze	Importo da conservare
TOTALE MACROAGGREGATO 04 - Trasferimenti correnti		Residui Residui gestione attuale Residui totali	2016	5.116,00 8.290.547,15 8.295.663,15	5.116,00 8.276.547,15 8.281.663,15	0,00 0,00 0,00	0,00 14.000,00 14.000,00
01 - 03 - 1 - 07	17093500	Interessi di mora	2001	0,00	0,00	0,00	0,00
TOTALE CAPITOLO	17093500	Residui gestione attuale Residui totali	2016	10.529,97 12.086,41	5.991,47 5.991,47	0,00 1.556,44	4.538,50 4.538,50
TOTALE MACROAGGREGATO 07 - Interessi passivi		Residui Residui gestione attuale Residui totali	2016	1.556,44 10.529,97 12.086,41	0,00 5.991,47 5.991,47	1.556,44 0,00 1.556,44	0,00 4.538,50 4.538,50
TOTALE CAPITOLO	10043810	Residui gestione attuale Residui totali	2016	975.597,74 975.597,74	330.678,57 330.678,57	0,00 0,00	644.919,17 644.919,17
TOTALE MACROAGGREGATO 10 - Altre spese correnti		Residui Residui gestione attuale Residui totali	2016	0,00 975.597,74 975.597,74	0,00 330.678,57 330.678,57	0,00 0,00 0,00	0,00 644.919,17 644.919,17
TOTALE TITOLO 1 - Spese correnti		Residui Residui gestione attuale Residui totali	2016	1.663.420,12 17.543.505,12 19.206.925,24	1.581.568,18 15.068.108,68 16.649.676,86	81.360,56 0,00 81.360,56	491,38 2.475.396,44 2.475.887,82
TOTALE CAPITOLO	22103000	Residui gestione attuale Residui totali	2016	2.674,44 2.674,44	2.674,44 2.674,44	0,00 0,00	0,00 0,00
01 - 03 - 2 - 02	22103705	Mezzi di trasporto ad uso civile, di sicurezza e ordine pubblico	2012	356,23	356,23	0,00	0,00
			2015	685,48	685,48	0,00	0,00
TOTALE CAPITOLO	22103705	Residui gestione attuale Residui totali	2016	0,00 71.988,82	0,00 71.980,66	0,00 8,16	0,00 0,00
TOTALE CAPITOLO	22103710	Residui gestione attuale Residui totali	2016	9.235,10 9.235,10	1.195,60 1.195,60	0,00 0,00	8.039,50 8.039,50
	22116600	Mezzi di trasporto ad uso civile, di sicurezza e ordine pubblico - VEDI E. CAP. 40096000 - 40096005 - 40101000	2015	3.782,11	3.782,11	0,00	0,00
TOTALE CAPITOLO	22116600	Residui gestione attuale Residui totali	2016	33.672,00 67.543,85	0,00 33.871,85	0,00 0,00	33.672,00 33.672,00

BILANCIO CONSUNTIVO 2016 - GESTIONE RESIDUI PASSIVI PER ANNO DI PROVENIENZA

Residui derivanti dalla gestione attuale - Dettaglio per Anno

Mis. - Prog. - Tit. - Macroagg.	Capitolo	Descrizione	Anno	Importo ultimo consuntivo	Importo pagato	Insussistenze	Importo da conservare
TOTALE CAPITOLO	22116615	Residui gestione attuale Residui totali	2016	11.799,84 11.799,84	11.799,84 11.799,84	0,00 0,00	0,00 0,00
TOTALE CAPITOLO	22386400	Residui gestione attuale Residui totali	2016	0,00 0,00	0,00 0,00	0,00 0,00	0,00 0,00
01 - 03 - 2 - 02	22525000	Beni immobili di valore culturale, storico ed artistico	1980	0,00	0,00	0,00	0,00
			1981	0,00	0,00	0,00	0,00
TOTALE CAPITOLO	22525000	Residui gestione attuale Residui totali	2016	0,00 0,00	0,00 0,00	0,00 0,00	0,00 0,00
TOTALE MACROAGGREGATO 02 - Investimenti fissi lordi e acquisto di terreni		Residui Residui gestione attuale Residui totali	2016	105.860,67 57.381,38 163.242,05	105.852,51 15.669,88 121.522,39	8,16 0,00 8,16	0,00 41.711,50 41.711,50
TOTALE CAPITOLO	22113705	Residui gestione attuale Residui totali	2016	268.018,82 268.018,82	268.018,82 268.018,82	0,00 0,00	0,00 0,00
TOTALE MACROAGGREGATO 05 - Altre spese in conto capitale		Residui Residui gestione attuale Residui totali	2016	0,00 268.018,82 268.018,82	0,00 268.018,82 268.018,82	0,00 0,00 0,00	0,00 0,00 0,00
TOTALE TITOLO 2 - Spese in conto capitale		Residui Residui gestione attuale Residui totali	2016	105.860,67 325.400,20 431.260,87	105.852,51 283.688,70 389.541,21	8,16 0,00 8,16	0,00 41.711,50 41.711,50
01 - 03 - 3 - 01	31206600	Acquisizioni di partecipazioni e conferimenti di capitale in altre imprese - VEDI ENTRATA CAP. 40096000-40096005-40101000-40101500	2013	565.671,94	565.671,94	0,00	0,00
TOTALE CAPITOLO	31206600	Residui gestione attuale Residui totali	2016	500.000,00 5.000.000,00	500.000,00 5.000.000,00	0,00 0,00	0,00 0,00
TOTALE MACROAGGREGATO 01 - Acquisizioni di attività finanziarie		Residui Residui gestione attuale Residui totali	2016	4.500.000,00 500.000,00 5.000.000,00	4.500.000,00 500.000,00 5.000.000,00	0,00 0,00 0,00	0,00 0,00 0,00
TOTALE CAPITOLO	33334400	Residui gestione attuale Residui totali	2016	521.935,53 521.935,53	521.935,53 521.935,53	0,00 0,00	0,00 0,00
TOTALE CAPITOLO	33334500	Residui gestione attuale Residui totali	2016	1.732.500,00 1.732.500,00	1.732.500,00 1.732.500,00	0,00 0,00	0,00 0,00

BILANCIO CONSUNTIVO 2016 - GESTIONE RESIDUI PASSIVI PER ANNO DI PROVENIENZA

Residui derivanti dalla gestione attuale - Dettaglio per Anno

Mis. - Prog. - Tit. - Macroagg.	Capitolo	Descrizione	Anno	Importo ultimo consuntivo	Importo pagato	Insussistenze	Importo da conservare
TOTALE CAPITOLO	33334600	Residui gestione attuale Residui totali	2016	528.355,31 528.355,31	528.355,31 528.355,31	0,00 0,00	0,00 0,00
TOTALE CAPITOLO	33334700	Residui gestione attuale Residui totali	2016	864.821,85 864.821,85	864.821,85 864.821,85	0,00 0,00	0,00 0,00
TOTALE CAPITOLO	33334800	Residui gestione attuale Residui totali	2016	720.487,20 720.487,20	720.487,20 720.487,20	0,00 0,00	0,00 0,00
TOTALE CAPITOLO	33334900	Residui gestione attuale Residui totali	2016	720.487,20 720.487,20	720.487,20 720.487,20	0,00 0,00	0,00 0,00
TOTALE CAPITOLO	33335000	Residui gestione attuale Residui totali	2016	146.400,72 146.400,72	146.400,72 146.400,72	0,00 0,00	0,00 0,00
TOTALE CAPITOLO	33335100	Residui gestione attuale Residui totali	2016	384.338,20 384.338,20	384.338,20 384.338,20	0,00 0,00	0,00 0,00
TOTALE MACROAGGREGATO 03 - Concessione crediti di medio-lungo termine		Residui Residui gestione attuale Residui totali	2016	0,00 5.619.326,01 5.619.326,01	0,00 5.619.326,01 5.619.326,01	0,00 0,00 0,00	0,00 0,00 0,00
TOTALE TITOLO 3 - Spese per incremento di attivita' finanziarie		Residui Residui gestione attuale Residui totali	2016	4.500.000,00 6.119.326,01 10.619.326,01	4.500.000,00 6.119.326,01 10.619.326,01	0,00 0,00 0,00	0,00 0,00 0,00
TOTALE PROGRAMMA 03 - Gestione economica, finanziaria, programmazione, provveditorato		Residui Residui gestione attuale Residui totali	2016	6.269.280,79 23.988.231,33 30.257.512,12	6.187.420,69 21.471.123,39 27.658.544,08	81.368,72 0,00 81.368,72	491,38 2.517.107,94 2.517.599,32
TOTALE CAPITOLO	11000310	Residui gestione attuale Residui totali	2016	138,79 138,79	0,00 0,00	0,00 0,00	138,79 138,79
01 - 04 - 1 - 01	11000315	Retribuzioni in denaro	2014	0,00	0,00	0,00	0,00
TOTALE CAPITOLO	11000315	Residui gestione attuale Residui totali	2016	151.435,63 151.435,63	147.823,08 147.823,08	0,00 0,00	3.612,55 3.612,55
	11000400	Contributi sociali effettivi a carico dell'ente	2015	267,21	267,21	0,00	0,00
TOTALE CAPITOLO	11000400	Residui gestione attuale Residui totali	2016	43.353,22 53.222,48	37.093,46 46.962,72	0,00 0,00	6.259,76 6.259,76

BILANCIO CONSUNTIVO 2016 - GESTIONE RESIDUI PASSIVI PER ANNO DI PROVENIENZA

Residui derivanti dalla gestione attuale - Dettaglio per Anno

Mis. - Prog. - Tit. - Macroagg.	Capitolo	Descrizione	Anno	Importo ultimo consuntivo	Importo pagato	Insussistenze	Importo da conservare
TOTALE CAPITOLO	11052700	Residui gestione attuale Residui totali	2016	11.934,31 11.934,31	11.934,31 11.934,31	0,00 0,00	0,00 0,00
TOTALE CAPITOLO	11052705	Residui gestione attuale Residui totali	2016	793,66 793,66	703,70 703,70	0,00 0,00	89,96 89,96
01 - 04 - 1 - 01	11052710	Retribuzioni in denaro	2015	2.380,12	2.380,12	0,00	0,00
TOTALE CAPITOLO	11052710	Residui gestione attuale Residui totali	2016	800.880,25 803.260,37	791.071,08 793.451,20	0,00 0,00	9.809,17 9.809,17
	11052800	Contributi sociali effettivi a carico dell'ente	2015	657,19	572,54	84,65	0,00
TOTALE CAPITOLO	11052800	Residui gestione attuale Residui totali	2016	220.162,41 255.045,89	183.995,11 218.793,94	0,00 84,65	36.167,30 36.167,30
TOTALE MACROAGGREGATO 01 - Redditi da lavoro dipendente		Residui Residui gestione attuale Residui totali	2016	47.132,86 1.228.698,27 1.275.831,13	47.048,21 1.172.620,74 1.219.668,95	84,65 0,00 84,65	0,00 56.077,53 56.077,53
01 - 04 - 1 - 02	12000600	Imposta regionale sulle attività produttive (IRAP)	2015	3.146,61	3.146,61	0,00	0,00
TOTALE CAPITOLO	12000600	Residui gestione attuale Residui totali	2016	12.027,81 15.174,42	9.918,50 13.065,11	0,00 0,00	2.109,31 2.109,31
	12051600		2015	185,83	185,83	0,00	0,00
TOTALE CAPITOLO	12051600	Residui gestione attuale Residui totali	2016	65.539,51 76.698,86	54.439,53 65.598,88	0,00 0,00	11.099,98 11.099,98
	12196000	Imposte, tasse e proventi assimilati a carico dell'ente n.a.c.	2015	240,00	0,00	0,00	240,00
TOTALE CAPITOLO	12196000	Residui gestione attuale Residui totali	2016	0,00 240,00	0,00 0,00	0,00 0,00	0,00 240,00
TOTALE MACROAGGREGATO 02 - Imposte e tasse a carico dell'ente		Residui Residui gestione attuale Residui totali	2016	14.545,96 77.567,32 92.113,28	14.305,96 64.358,03 78.663,99	0,00 0,00 0,00	240,00 13.209,29 13.449,29
TOTALE CAPITOLO	13052900	Residui gestione attuale Residui totali	2016	829,00 829,00	555,27 555,27	0,00 0,00	273,73 273,73
01 - 04 - 1 - 03	13052910	Altri beni di consumo	2014	0,00	0,00	0,00	0,00
			2015	115,49	115,49	0,00	0,00

BILANCIO CONSUNTIVO 2016 - GESTIONE RESIDUI PASSIVI PER ANNO DI PROVENIENZA

Residui derivanti dalla gestione attuale - Dettaglio per Anno

Mis. - Prog. - Tit. - Macroagg.	Capitolo	Descrizione	Anno	Importo ultimo consuntivo	Importo pagato	Insussistenze	Importo da conservare
TOTALE CAPITOLO	13052910	Residui gestione attuale Residui totali	2016	1.620,00 2.044,82	654,76 1.079,58	0,00 0,00	965,24 965,24
01 - 04 - 1 - 03	13055200	Servizi ausiliari per il funzionamento dell'ente	2015	125,00	125,00	0,00	0,00
TOTALE CAPITOLO	13055200	Residui gestione attuale Residui totali	2016	15.586,00 19.648,00	12.938,30 17.000,30	0,00 0,00	2.647,70 2.647,70
	13056600	Utilizzo di beni di terzi	2015	900,00	900,00	0,00	0,00
TOTALE CAPITOLO	13056600	Residui gestione attuale Residui totali	2016	1.500,00 2.400,00	1.500,00 2.400,00	0,00 0,00	0,00 0,00
TOTALE CAPITOLO	13057000	Residui gestione attuale Residui totali	2016	80.864,11 80.864,11	0,00 0,00	0,00 0,00	80.864,11 80.864,11
	13057005	Contratti di servizio pubblico	2013	9.725,17	7.201,37	0,00	2.523,80
			2014	0,00	0,00	0,00	0,00
			2015	60.636,00	0,00	0,00	60.636,00
TOTALE CAPITOLO	13057005	Residui gestione attuale Residui totali	2016	170.252,78 441.755,57	123.271,11 157.600,59	0,00 17.876,33	46.981,67 266.278,65
	13093400	Utilizzo di beni di terzi	2014	0,00	0,00	0,00	0,00
			2015	400,00	400,00	0,00	0,00
TOTALE CAPITOLO	13093400	Residui gestione attuale Residui totali	2016	1.000,00 1.400,00	1.000,00 1.400,00	0,00 0,00	0,00 0,00
	13100700	Contratti di servizio pubblico	2015	24.514,90	12.423,13	12.091,77	0,00
TOTALE CAPITOLO	13100700	Residui gestione attuale Residui totali	2016	241.212,30 365.971,61	170.818,52 234.127,73	0,00 12.285,29	70.393,78 119.558,59
TOTALE CAPITOLO	13100705	Residui gestione attuale Residui totali	2016	15.618,00 15.618,00	0,00 0,00	0,00 0,00	15.618,00 15.618,00
	13162500	Altri servizi - VEDI E. CAP. 30070300	2015	1.027,00	1.027,00	0,00	0,00
TOTALE CAPITOLO	13162500	Residui gestione attuale Residui totali	2016	5.187,00 6.214,00	3.101,00 4.128,00	0,00 0,00	2.086,00 2.086,00
TOTALE CAPITOLO	13203400	Residui gestione attuale Residui totali	2016	20,00 20,00	20,00 20,00	0,00 0,00	0,00 0,00

BILANCIO CONSUNTIVO 2016 - GESTIONE RESIDUI PASSIVI PER ANNO DI PROVENIENZA

Residui derivanti dalla gestione attuale - Dettaglio per Anno

Mis. - Prog. - Tit. - Macroagg.	Capitolo	Descrizione	Anno	Importo ultimo consuntivo	Importo pagato	Insussistenze	Importo da conservare
01 - 04 - 1 - 03	13204800	Manutenzione ordinaria e riparazioni - AUTOVETTURE	2015	0,00	0,00	0,00	0,00
TOTALE CAPITOLO	13204800	Residui gestione attuale	2016	16,00	16,00	0,00	0,00
		Residui totali		16,00	16,00	0,00	0,00
	13247305	Altri beni di consumo	2015	50,00	50,00	0,00	0,00
TOTALE CAPITOLO	13247305	Residui gestione attuale	2016	1.850,00	1.069,10	0,00	780,90
		Residui totali		2.159,98	1.379,08	0,00	780,90
	13247900	Servizi ausiliari per il funzionamento dell'ente	2015	104,16	104,16	0,00	0,00
TOTALE CAPITOLO	13247900	Residui gestione attuale	2016	1.971,00	1.350,00	0,00	621,00
		Residui totali		2.221,00	1.600,00	0,00	621,00
	13261300	Altri beni di consumo - VEDI E.CAP. 30071500 - 30051900	2014	0,00	0,00	0,00	0,00
			2015	5.005,42	5.005,42	0,00	0,00
TOTALE CAPITOLO	13261300	Residui gestione attuale	2016	6.578,97	6.578,97	0,00	0,00
		Residui totali		11.584,39	11.584,39	0,00	0,00
	13261400	Altri servizi - VEDI E. CAP. 30051900 - 30071500	2015	2.208,20	2.208,20	0,00	0,00
TOTALE CAPITOLO	13261400	Residui gestione attuale	2016	3.309,86	2.592,50	0,00	717,36
		Residui totali		5.518,06	4.800,70	0,00	717,36
TOTALE MACROAGGREGATO 03 - Acquisto di beni e servizi		Residui		410.849,52	112.226,11	30.161,62	268.461,79
		Residui gestione attuale	2016	547.415,02	325.465,53	0,00	221.949,49
		Residui totali		958.264,54	437.691,64	30.161,62	490.411,28
01 - 04 - 1 - 04	14244400	Trasferimenti correnti a Amministrazioni Locali	2014	0,00	0,00	0,00	0,00
			2015	29.877,54	28.586,12	1.291,42	0,00
TOTALE CAPITOLO	14244400	Residui gestione attuale	2016	60.000,00	0,00	0,00	60.000,00
		Residui totali		89.877,54	28.586,12	1.291,42	60.000,00
TOTALE CAPITOLO	14360000	Residui gestione attuale	2016	92,96	92,96	0,00	0,00
		Residui totali		92,96	92,96	0,00	0,00
TOTALE CAPITOLO	14360015	Residui gestione attuale	2016	1.969,65	1.969,65	0,00	0,00
		Residui totali		1.969,65	1.969,65	0,00	0,00
TOTALE MACROAGGREGATO 04 - Trasferimenti correnti		Residui		29.877,54	28.586,12	1.291,42	0,00
		Residui gestione attuale	2016	62.062,61	2.062,61	0,00	60.000,00

BILANCIO CONSUNTIVO 2016 - GESTIONE RESIDUI PASSIVI PER ANNO DI PROVENIENZA

Residui derivanti dalla gestione attuale - Dettaglio per Anno

Mis. - Prog. - Tit. - Macroagg.	Capitolo	Descrizione	Anno	Importo ultimo consuntivo	Importo pagato	Insussistenze	Importo da conservare
		Residui totali		91.940,15	30.648,73	1.291,42	60.000,00
01 - 04 - 1 - 09	19259900	Rimborsi di imposte e tasse di natura corrente	2013	0,00	0,00	0,00	0,00
			2014	110.533,98	110.529,60	4,38	0,00
			2015	250.000,00	117.539,29	0,00	132.460,71
TOTALE CAPITOLO	19259900	Residui gestione attuale	2016	250.000,00	0,00	0,00	250.000,00
		Residui totali		610.533,98	228.068,89	4,38	382.460,71
	19360000	Rimborsi di parte corrente a Famiglie di somme non dovute o incassate in eccesso	2013	0,00	0,00	0,00	0,00
TOTALE CAPITOLO	19360000	Residui gestione attuale	2016	0,00	0,00	0,00	0,00
		Residui totali		0,00	0,00	0,00	0,00
TOTALE MACROAGGREGATO 09 - Rimborsi e poste correttive delle entrate		Residui		360.533,98	228.068,89	4,38	132.460,71
		Residui gestione attuale	2016	250.000,00	0,00	0,00	250.000,00
		Residui totali		610.533,98	228.068,89	4,38	382.460,71
TOTALE TITOLO 1 - Spese correnti		Residui		862.939,86	430.235,29	31.542,07	401.162,50
		Residui gestione attuale	2016	2.165.743,22	1.564.506,91	0,00	601.236,31
		Residui totali		3.028.683,08	1.994.742,20	31.542,07	1.002.398,81
01 - 04 - 2 - 02	22125500	Impianti e macchinari - VEDI E. CAP. 40096000 - 40096005 - 40101000	2015	6.832,00	6.832,00	0,00	0,00
TOTALE CAPITOLO	22125500	Residui gestione attuale	2016	0,00	0,00	0,00	0,00
		Residui totali		6.832,00	6.832,00	0,00	0,00
TOTALE MACROAGGREGATO 02 - Investimenti fissi lordi e acquisto di terreni		Residui		6.832,00	6.832,00	0,00	0,00
		Residui gestione attuale	2016	0,00	0,00	0,00	0,00
		Residui totali		6.832,00	6.832,00	0,00	0,00
TOTALE TITOLO 2 - Spese in conto capitale		Residui		6.832,00	6.832,00	0,00	0,00
		Residui gestione attuale	2016	0,00	0,00	0,00	0,00
		Residui totali		6.832,00	6.832,00	0,00	0,00
TOTALE PROGRAMMA 04 - Gestione delle entrate tributarie e servizi fiscali		Residui		869.771,86	437.067,29	31.542,07	401.162,50
		Residui gestione attuale	2016	2.165.743,22	1.564.506,91	0,00	601.236,31
		Residui totali		3.035.515,08	2.001.574,20	31.542,07	1.002.398,81
TOTALE CAPITOLO	11043500	Residui gestione attuale	2016	430,86	430,86	0,00	0,00
		Residui totali		430,86	430,86	0,00	0,00

BILANCIO CONSUNTIVO 2016 - GESTIONE RESIDUI PASSIVI PER ANNO DI PROVENIENZA

Residui derivanti dalla gestione attuale - Dettaglio per Anno

Mis. - Prog. - Tit. - Macroagg.	Capitolo	Descrizione	Anno	Importo ultimo consuntivo	Importo pagato	Insussistenze	Importo da conservare
TOTALE CAPITOLO	11043505	Residui gestione attuale Residui totali	2016	117,79 117,79	52,00 52,00	0,00 0,00	65,79 65,79
01 - 05 - 1 - 01	11043510	Retribuzioni in denaro	2015	145,20	145,20	0,00	0,00
TOTALE CAPITOLO	11043510	Residui gestione attuale Residui totali	2016	629.996,58 630.141,78	621.162,19 621.307,39	0,00 0,00	8.834,39 8.834,39
	11044000	Contributi sociali effettivi a carico dell'ente	2015	59,10	22,91	36,19	0,00
TOTALE CAPITOLO	11044000	Residui gestione attuale Residui totali	2016	174.687,35 202.750,56	148.357,36 176.384,38	0,00 36,19	26.329,99 26.329,99
TOTALE MACROAGGREGATO 01 - Redditi da lavoro dipendente		Residui Residui gestione attuale Residui totali	2016	28.208,41 805.232,58 833.440,99	28.172,22 770.002,41 798.174,63	36,19 0,00 36,19	0,00 35.230,17 35.230,17
01 - 05 - 1 - 02	12043200	Imposta regionale sulle attività produttive (IRAP)	2015	8.943,45	8.943,45	0,00	0,00
TOTALE CAPITOLO	12043200	Residui gestione attuale Residui totali	2016	49.449,75 58.393,20	41.107,48 50.050,93	0,00 0,00	8.342,27 8.342,27
TOTALE CAPITOLO	12050200	Residui gestione attuale Residui totali	2016	0,00 0,00	0,00 0,00	0,00 0,00	0,00 0,00
TOTALE CAPITOLO	12050205	Residui gestione attuale Residui totali	2016	10.036,70 10.036,70	1.857,54 1.857,54	0,00 0,00	8.179,16 8.179,16
	12050210	Imposta comunale sugli immobili (ICI)	2013	3.762,03	0,00	0,00	3.762,03
			2014	7.738,27	183,50	0,00	7.554,77
			2015	1.873,78	246,00	0,00	1.627,78
TOTALE CAPITOLO	12050210	Residui gestione attuale Residui totali	2016	16.922,84 842.680,00	16.733,34 786.445,93	0,00 1.337,26	189,50 54.896,81
TOTALE CAPITOLO	12050215	Residui gestione attuale Residui totali	2016	296.817,00 296.817,00	290.402,05 290.402,05	0,00 0,00	6.414,95 6.414,95
TOTALE CAPITOLO	12050220	Residui gestione attuale Residui totali	2016	371.593,00 371.593,00	0,00 0,00	0,00 0,00	371.593,00 371.593,00
TOTALE MACROAGGREGATO 02 - Imposte e tasse a carico dell'ente		Residui Residui gestione attuale Residui totali	2016	834.700,61 744.819,29 1.579.519,90	778.656,04 350.100,41 1.128.756,45	1.337,26 0,00 1.337,26	54.707,31 394.718,88 449.426,19

BILANCIO CONSUNTIVO 2016 - GESTIONE RESIDUI PASSIVI PER ANNO DI PROVENIENZA

Residui derivanti dalla gestione attuale - Dettaglio per Anno

Mis. - Prog. - Tit. - Macroagg.	Capitolo	Descrizione	Anno	Importo ultimo consuntivo	Importo pagato	Insussistenze	Importo da conservare
01 - 05 - 1 - 03	13000700	Altri servizi - VEDI E. CAP. 30062400	2011	18.214,61	0,00	18.214,61	0,00
			2012	13.630,03	0,00	13.630,03	0,00
			2013	7.765,34	5.384,53	2.380,81	0,00
			2015	7.864,26	7.864,26	0,00	0,00
TOTALE CAPITOLO	13000700	Residui gestione attuale	2016	4.812,10	0,00	0,00	4.812,10
		Residui totali		52.286,34	13.248,79	34.225,45	4.812,10
	13002700	Leasing operativo	2015	263.890,29	263.890,29	0,00	0,00
TOTALE CAPITOLO	13002700	Residui gestione attuale	2016	1.998.009,99	1.847.637,28	0,00	150.372,71
		Residui totali		2.261.900,28	2.111.527,57	0,00	150.372,71
	13008900	Leasing operativo - VEDI E. CAP. 30080400	2015	24.600,96	24.600,96	0,00	0,00
TOTALE CAPITOLO	13008900	Residui gestione attuale	2016	22.880,00	0,00	0,00	22.880,00
		Residui totali		47.480,96	24.600,96	0,00	22.880,00
	13025900	Utilizzo di beni di terzi	2015	500,00	500,00	0,00	0,00
TOTALE CAPITOLO	13025900	Residui gestione attuale	2016	1.500,00	1.500,00	0,00	0,00
		Residui totali		2.000,00	2.000,00	0,00	0,00
TOTALE CAPITOLO	13030410	Residui gestione attuale	2016	1.000,00	1.000,00	0,00	0,00
		Residui totali		1.000,00	1.000,00	0,00	0,00
	13044505	Altri beni di consumo	2015	122,80	122,80	0,00	0,00
TOTALE CAPITOLO	13044505	Residui gestione attuale	2016	3.050,00	1.850,00	0,00	1.200,00
		Residui totali		4.400,42	3.102,88	97,54	1.200,00
TOTALE CAPITOLO	13044510	Residui gestione attuale	2016	456,78	452,00	0,00	4,78
		Residui totali		456,78	452,00	0,00	4,78
	13045200	Servizi ausiliari per il funzionamento dell'ente	2015	125,00	125,00	0,00	0,00
TOTALE CAPITOLO	13045200	Residui gestione attuale	2016	10.473,00	8.733,30	0,00	1.739,70
		Residui totali		12.922,50	11.182,80	0,00	1.739,70
	13047800	Utilizzo di beni di terzi	2000	0,00	0,00	0,00	0,00
			2002	3.000,00	0,00	3.000,00	0,00
			2006	0,00	0,00	0,00	0,00
			2012	578,42	195,56	0,00	382,86

BILANCIO CONSUNTIVO 2016 - GESTIONE RESIDUI PASSIVI PER ANNO DI PROVENIENZA

Residui derivanti dalla gestione attuale - Dettaglio per Anno

Mis. - Prog. - Tit. - Macroagg.	Capitolo	Descrizione	Anno	Importo ultimo consuntivo	Importo pagato	Insussistenze	Importo da conservare
			2013	36.588,70	36.588,70	0,00	0,00
			2014	8.300,01	0,00	0,00	8.300,01
			2015	27.637,38	27.637,38	0,00	0,00
TOTALE CAPITOLO	13047800	Residui gestione attuale Residui totali	2016	488.755,48 737.247,24	350.989,46 498.657,09	0,00 3.000,00	137.766,02 235.590,15
	13048000	Altri servizi	2008	0,00	0,00	0,00	0,00
			2010	266,59	0,00	0,00	266,59
			2012	3.435,11	0,00	0,00	3.435,11
			2013	27.890,61	707,28	0,00	27.183,33
			2014	55.171,00	12.004,33	0,00	43.166,67
			2015	102.292,65	38.511,89	0,00	63.780,76
TOTALE CAPITOLO	13048000	Residui gestione attuale Residui totali	2016	335.906,88 563.830,96	34.422,77 99.340,12	0,00 5.174,27	301.484,11 459.316,57
TOTALE CAPITOLO	13048015	Residui gestione attuale Residui totali	2016	3.701,25 3.701,25	0,00 0,00	0,00 0,00	3.701,25 3.701,25
	13097400	Altri servizi - VEDI E. CAP. 30062800	2009	11.156,93	0,00	0,00	11.156,93
			2012	3.452,93	0,00	0,00	3.452,93
			2013	98.000,00	0,00	0,00	98.000,00
			2014	98.000,00	0,00	0,00	98.000,00
			2015	98.000,00	22.009,00	0,00	75.991,00
TOTALE CAPITOLO	13097400	Residui gestione attuale Residui totali	2016	98.000,00 406.609,86	0,00 22.009,00	0,00 0,00	98.000,00 384.600,86
	13129200	Altri servizi - VEDI E. CAP. 30056400	2010	0,00	0,00	0,00	0,00
			2015	33.501,87	33.501,87	0,00	0,00
TOTALE CAPITOLO	13129200	Residui gestione attuale Residui totali	2016	50.782,62 93.783,79	40.193,88 74.232,55	0,00 8.962,50	10.588,74 10.588,74
TOTALE CAPITOLO	13203500	Residui gestione attuale Residui totali	2016	25,00 25,00	25,00 25,00	0,00 0,00	0,00 0,00
	13245800	Altri servizi - VEDI ENTRATA CAP. 789	2003	0,00	0,00	0,00	0,00
TOTALE CAPITOLO	13245800	Residui gestione attuale	2016	0,00	0,00	0,00	0,00

BILANCIO CONSUNTIVO 2016 - GESTIONE RESIDUI PASSIVI PER ANNO DI PROVENIENZA

Residui derivanti dalla gestione attuale - Dettaglio per Anno

Mis. - Prog. - Tit. - Macroagg.	Capitolo	Descrizione	Anno	Importo ultimo consuntivo	Importo pagato	Insussistenze	Importo da conservare
		Residui totali		0,00	0,00	0,00	0,00
01 - 05 - 1 - 03	13249200	Altri servizi	2015	8.554,60	8.554,60	0,00	0,00
TOTALE CAPITOLO	13249200	Residui gestione attuale	2016	277.904,00	255.646,55	0,00	22.257,45
		Residui totali		373.389,92	351.132,47	0,00	22.257,45
TOTALE MACROAGGREGATO 03 - Acquisto di beni e servizi		Residui		1.263.778,20	670.060,99	51.459,76	542.257,45
		Residui gestione attuale	2016	3.297.257,10	2.542.450,24	0,00	754.806,86
		Residui totali		4.561.035,30	3.212.511,23	51.459,76	1.297.064,31
01 - 05 - 1 - 04	14133600	Trasferimenti correnti a Istituzioni Sociali Private - VEDI E. CAP. 30056400	2006	11.445,19	0,00	11.445,19	0,00
			2007	51.717,10	0,00	51.717,10	0,00
			2008	78.817,90	0,00	78.817,90	0,00
			2009	91.170,94	0,00	91.170,94	0,00
TOTALE CAPITOLO	14133600	Residui gestione attuale	2016	1.271.999,11	649.684,14	0,00	622.314,97
		Residui totali		1.505.150,24	649.684,14	233.151,13	622.314,97
	14282500	Trasferimenti correnti a Istituzioni Sociali Private	2015	10.000,00	0,00	0,00	10.000,00
TOTALE CAPITOLO	14282500	Residui gestione attuale	2016	30.000,00	0,00	0,00	30.000,00
		Residui totali		40.000,00	0,00	0,00	40.000,00
TOTALE MACROAGGREGATO 04 - Trasferimenti correnti		Residui		243.151,13	0,00	233.151,13	10.000,00
		Residui gestione attuale	2016	1.301.999,11	649.684,14	0,00	652.314,97
		Residui totali		1.545.150,24	649.684,14	233.151,13	662.314,97
TOTALE TITOLO 1 - Spese correnti		Residui		2.369.838,35	1.476.889,25	285.984,34	606.964,76
		Residui gestione attuale	2016	6.149.308,08	4.312.237,20	0,00	1.837.070,88
		Residui totali		8.519.146,43	5.789.126,45	285.984,34	2.444.035,64
01 - 05 - 2 - 02	22081500	Beni immobili - VEDI ENTRATA CAP. 960 - 985 - 1210	2006	75.000,00	0,00	0,00	75.000,00
TOTALE CAPITOLO	22081500	Residui gestione attuale	2016	0,00	0,00	0,00	0,00
		Residui totali		75.000,00	0,00	0,00	75.000,00
	22082700	Beni immobili - VEDI ENTRATA CAP. 1252	2006	265.000,00	0,00	0,00	265.000,00
TOTALE CAPITOLO	22082700	Residui gestione attuale	2016	0,00	0,00	0,00	0,00
		Residui totali		644.303,00	0,00	0,00	644.303,00

BILANCIO CONSUNTIVO 2016 - GESTIONE RESIDUI PASSIVI PER ANNO DI PROVENIENZA

Residui derivanti dalla gestione attuale - Dettaglio per Anno

Mis. - Prog. - Tit. - Macroagg.	Capitolo	Descrizione	Anno	Importo ultimo consuntivo	Importo pagato	Insussistenze	Importo da conservare
01 - 05 - 2 - 02	22083000	Beni immobili - VEDI ENTRATA CAP. 1252	2006	0,00	0,00	0,00	0,00
TOTALE CAPITOLO	22083000	Residui gestione attuale	2016	0,00	0,00	0,00	0,00
		Residui totali		0,00	0,00	0,00	0,00
	22113700	Beni immobili - VEDI E. CAP. 40095000 - 40097000 - 40097400 - 40097500 - 40099000 - 40100000	2002	16.075,98	0,00	0,00	16.075,98
			2006	488,23	0,00	0,00	488,23
			2008	46.890,85	0,00	0,00	46.890,85
			2011	0,00	0,00	0,00	0,00
			2013	0,00	0,00	0,00	0,00
			2015	0,00	0,00	0,00	0,00
TOTALE CAPITOLO	22113700	Residui gestione attuale	2016	110.749,89	98.536,59	0,00	12.213,30
		Residui totali		1.894.542,26	1.813.710,05	5.163,85	75.668,36
	22208700	Beni immobili - VEDI ENTRATA CAP. 1015 - 640	2005	0,00	0,00	0,00	0,00
TOTALE CAPITOLO	22208700	Residui gestione attuale	2016	0,00	0,00	0,00	0,00
		Residui totali		0,00	0,00	0,00	0,00
TOTALE MACROAGGREGATO 02 - Investimenti fissi lordi e acquisto di terreni		Residui		2.503.095,37	1.715.173,46	5.163,85	782.758,06
		Residui gestione attuale	2016	110.749,89	98.536,59	0,00	12.213,30
		Residui totali		2.613.845,26	1.813.710,05	5.163,85	794.971,36
TOTALE TITOLO 2 - Spese in conto capitale		Residui		2.503.095,37	1.715.173,46	5.163,85	782.758,06
		Residui gestione attuale	2016	110.749,89	98.536,59	0,00	12.213,30
		Residui totali		2.613.845,26	1.813.710,05	5.163,85	794.971,36
TOTALE PROGRAMMA 05 - Gestione dei beni demaniali e patrimoniali		Residui		4.872.933,72	3.192.062,71	291.148,19	1.389.722,82
		Residui gestione attuale	2016	6.260.057,97	4.410.773,79	0,00	1.849.284,18
		Residui totali		11.132.991,69	7.602.836,50	291.148,19	3.239.007,00
01 - 06 - 1 - 01	11023500	Retribuzioni in denaro	2015	800,00	580,54	219,46	0,00
TOTALE CAPITOLO	11023500	Residui gestione attuale	2016	516.420,73	504.931,64	0,00	11.489,09
		Residui totali		517.220,73	505.512,18	219,46	11.489,09

BILANCIO CONSUNTIVO 2016 - GESTIONE RESIDUI PASSIVI PER ANNO DI PROVENIENZA

Residui derivanti dalla gestione attuale - Dettaglio per Anno

Mis. - Prog. - Tit. - Macroagg.	Capitolo	Descrizione	Anno	Importo ultimo consuntivo	Importo pagato	Insussistenze	Importo da conservare
TOTALE CAPITOLO	11023505	Residui gestione attuale Residui totali	2016	817,04 817,04	783,36 783,36	0,00 0,00	33,68 33,68
TOTALE CAPITOLO	11023510	Residui gestione attuale Residui totali	2016	69,39 69,39	0,00 0,00	0,00 0,00	69,39 69,39
01 - 06 - 1 - 01	11024000	Contributi sociali effettivi a carico dell'ente	2015	817,34	791,78	25,56	0,00
TOTALE CAPITOLO	11024000	Residui gestione attuale Residui totali	2016	142.466,69 167.159,18	121.565,17 146.232,10	0,00 25,56	20.901,52 20.901,52
	11026100	Retribuzioni in denaro	2015	0,00	0,00	0,00	0,00
TOTALE CAPITOLO	11026100	Residui gestione attuale Residui totali	2016	49.668,41 49.668,41	49.668,41 49.668,41	0,00 0,00	0,00 0,00
	11026200	Contributi sociali effettivi a carico dell'ente	2015	96,32	96,32	0,00	0,00
TOTALE CAPITOLO	11026200	Residui gestione attuale Residui totali	2016	28.465,10 33.908,44	28.465,10 33.908,44	0,00 0,00	0,00 0,00
	11028100	Retribuzioni in denaro	2015	4.400,00	3.711,36	688,64	0,00
TOTALE CAPITOLO	11028100	Residui gestione attuale Residui totali	2016	1.133.020,38 1.137.420,38	1.119.383,34 1.123.094,70	0,00 688,64	13.637,04 13.637,04
TOTALE CAPITOLO	11028105	Residui gestione attuale Residui totali	2016	437,40 437,40	437,40 437,40	0,00 0,00	0,00 0,00
TOTALE CAPITOLO	11028110	Residui gestione attuale Residui totali	2016	138,79 138,79	0,00 0,00	0,00 0,00	138,79 138,79
	11028200	Contributi sociali effettivi a carico dell'ente	2015	1.176,03	1.086,13	89,90	0,00
TOTALE CAPITOLO	11028200	Residui gestione attuale Residui totali	2016	352.823,65 429.972,13	324.575,98 401.634,56	0,00 89,90	28.247,67 28.247,67
TOTALE CAPITOLO	11403700	Residui gestione attuale Residui totali	2016	644.785,64 644.785,64	629.197,42 629.197,42	0,00 0,00	15.588,22 15.588,22
TOTALE CAPITOLO	11403705	Residui gestione attuale Residui totali	2016	1.089,15 1.089,15	921,76 921,76	0,00 0,00	167,39 167,39
TOTALE CAPITOLO	11403710	Residui gestione attuale Residui totali	2016	259,39 259,39	33,75 33,75	0,00 0,00	225,64 225,64

BILANCIO CONSUNTIVO 2016 - GESTIONE RESIDUI PASSIVI PER ANNO DI PROVENIENZA

Residui derivanti dalla gestione attuale - Dettaglio per Anno

Mis. - Prog. - Tit. - Macroagg.	Capitolo	Descrizione	Anno	Importo ultimo consuntivo	Importo pagato	Insussistenze	Importo da conservare
TOTALE CAPITOLO	11403720	Residui gestione attuale Residui totali	2016	172.166,73 172.166,73	132.167,57 132.167,57	0,00 0,00	39.999,16 39.999,16
TOTALE MACROAGGREGATO 01 - Redditi da lavoro dipendente		Residui Residui gestione attuale Residui totali	2016	112.484,31 3.042.628,49 3.155.112,80	111.460,75 2.912.130,90 3.023.591,65	1.023,56 0,00 1.023,56	0,00 130.497,59 130.497,59
01 - 06 - 1 - 02	12026700	Imposta regionale sulle attività produttive (IRAP)	2015	100,00	51,09	48,91	0,00
TOTALE CAPITOLO	12026700	Residui gestione attuale Residui totali	2016	41.174,79 48.832,20	34.591,15 42.199,65	0,00 48,91	6.583,64 6.583,64
	12027200		2015	1.746,95	1.746,95	0,00	0,00
TOTALE CAPITOLO	12027200	Residui gestione attuale Residui totali	2016	4.629,36 6.376,31	4.424,71 6.171,66	0,00 0,00	204,65 204,65
TOTALE CAPITOLO	12091500	Residui gestione attuale Residui totali	2016	4.000,00 4.000,00	3.500,00 3.500,00	0,00 0,00	500,00 500,00
	12104800		2015	302,42	302,42	0,00	0,00
TOTALE CAPITOLO	12104800	Residui gestione attuale Residui totali	2016	94.647,95 119.255,71	85.295,76 109.903,52	0,00 0,00	9.352,19 9.352,19
	12238000	Imposte, tasse e proventi assimilati a carico dell'ente n.a.c.	2015	158,94	158,94	0,00	0,00
TOTALE CAPITOLO	12238000	Residui gestione attuale Residui totali	2016	948,23 1.107,17	715,27 874,21	0,00 0,00	232,96 232,96
TOTALE CAPITOLO	12403700	Residui gestione attuale Residui totali	2016	49.143,71 49.143,71	36.479,59 36.479,59	0,00 0,00	12.664,12 12.664,12
TOTALE MACROAGGREGATO 02 - Imposte e tasse a carico dell'ente		Residui Residui gestione attuale Residui totali	2016	34.171,06 194.544,04 228.715,10	34.122,15 165.006,48 199.128,63	48,91 0,00 48,91	0,00 29.537,56 29.537,56
01 - 06 - 1 - 03	13002300	Prestazioni professionali e specialistiche	2010	5.341,44	0,00	0,00	5.341,44
			2011	4.058,34	0,00	0,00	4.058,34
			2012	3.020,16	0,00	0,00	3.020,16
			2013	18.905,12	18.905,12	0,00	0,00
			2015	684,42	684,42	0,00	0,00

BILANCIO CONSUNTIVO 2016 - GESTIONE RESIDUI PASSIVI PER ANNO DI PROVENIENZA

Residui derivanti dalla gestione attuale - Dettaglio per Anno

Mis. - Prog. - Tit. - Macroagg.	Capitolo	Descrizione	Anno	Importo ultimo consuntivo	Importo pagato	Insussistenze	Importo da conservare
TOTALE CAPITOLO	13002300	Residui gestione attuale Residui totali	2016	40.793,33 125.084,09	8.551,09 34.484,63	0,00 0,00	32.242,24 90.599,46
01 - 06 - 1 - 03	13002500	Prestazioni professionali e specialistiche	2008	5.862,00	0,00	0,00	5.862,00
TOTALE CAPITOLO	13002500	Residui gestione attuale Residui totali	2016	0,00 5.862,00	0,00 0,00	0,00 0,00	0,00 5.862,00
TOTALE CAPITOLO	13023800	Residui gestione attuale Residui totali	2016	0,00 0,00	0,00 0,00	0,00 0,00	0,00 0,00
	13023900	Utilizzo di beni di terzi	2015	1.900,00	1.900,00	0,00	0,00
TOTALE CAPITOLO	13023900	Residui gestione attuale Residui totali	2016	3.000,00 4.900,00	3.000,00 4.900,00	0,00 0,00	0,00 0,00
	13024700	Altri beni di consumo	2015	1.000,00	1.000,00	0,00	0,00
TOTALE CAPITOLO	13024700	Residui gestione attuale Residui totali	2016	7.000,00 8.824,02	5.373,22 7.197,24	0,00 0,00	1.626,78 1.626,78
TOTALE CAPITOLO	13024705	Residui gestione attuale Residui totali	2016	915,00 915,00	915,00 915,00	0,00 0,00	0,00 0,00
TOTALE CAPITOLO	13025205	Residui gestione attuale Residui totali	2016	756,00 756,00	756,00 756,00	0,00 0,00	0,00 0,00
	13025210		2015	489,74	0,00	489,74	0,00
TOTALE CAPITOLO	13025210	Residui gestione attuale Residui totali	2016	22.824,63 27.532,95	21.024,27 25.242,85	0,00 489,74	1.800,36 1.800,36
	13025405	Servizi ausiliari per il funzionamento dell'ente	2015	156,25	156,25	0,00	0,00
TOTALE CAPITOLO	13025405	Residui gestione attuale Residui totali	2016	13.648,00 17.527,53	11.310,80 15.190,33	0,00 0,00	2.337,20 2.337,20
TOTALE CAPITOLO	13026000	Residui gestione attuale Residui totali	2016	470,00 470,00	470,00 470,00	0,00 0,00	0,00 0,00
	13026010	Altri beni di consumo	2015	50,00	50,00	0,00	0,00
TOTALE CAPITOLO	13026010	Residui gestione attuale Residui totali	2016	1.450,00 1.749,39	467,03 766,42	0,00 0,00	982,97 982,97
	13026600	Utenze e canoni	2015	173.000,00	0,00	0,00	173.000,00

BILANCIO CONSUNTIVO 2016 - GESTIONE RESIDUI PASSIVI PER ANNO DI PROVENIENZA

Residui derivanti dalla gestione attuale - Dettaglio per Anno

Mis. - Prog. - Tit. - Macroagg.	Capitolo	Descrizione	Anno	Importo ultimo consuntivo	Importo pagato	Insussistenze	Importo da conservare
TOTALE CAPITOLO	13026600	Residui gestione attuale Residui totali	2016	2.005.758,00 3.334.073,99	1.957.976,81 3.113.292,80	0,00 0,00	47.781,19 220.781,19
01 - 06 - 1 - 03	13030000	Servizi amministrativi	2015	205,80	205,80	0,00	0,00
TOTALE CAPITOLO	13030000	Residui gestione attuale Residui totali	2016	6.266,13 8.073,88	5.157,05 6.964,80	0,00 0,00	1.109,08 1.109,08
	13034900	Altri servizi	2015	1.919,88	1.919,88	0,00	0,00
TOTALE CAPITOLO	13034900	Residui gestione attuale Residui totali	2016	0,00 2.923,91	0,00 2.923,91	0,00 0,00	0,00 0,00
	13034910	Servizi ausiliari per il funzionamento dell'ente	2010	0,00	0,00	0,00	0,00
			2013	0,00	0,00	0,00	0,00
			2014	402,60	0,00	0,00	402,60
			2015	793,00	793,00	0,00	0,00
TOTALE CAPITOLO	13034910	Residui gestione attuale Residui totali	2016	37.653,37 82.000,85	15.884,30 42.707,33	0,00 203,21	21.769,07 39.090,31
	13040300		2015	125,00	125,00	0,00	0,00
TOTALE CAPITOLO	13040300	Residui gestione attuale Residui totali	2016	6.036,00 8.900,47	5.063,30 7.927,77	0,00 0,00	972,70 972,70
	13040700	Utilizzo di beni di terzi	2015	100,00	100,00	0,00	0,00
TOTALE CAPITOLO	13040700	Residui gestione attuale Residui totali	2016	1.000,00 1.100,00	1.000,00 1.100,00	0,00 0,00	0,00 0,00
	13044600	Altri beni di consumo	2012	950,50	0,00	950,50	0,00
			2015	3.131,08	3.131,08	0,00	0,00
TOTALE CAPITOLO	13044600	Residui gestione attuale Residui totali	2016	0,00 4.081,58	0,00 3.131,08	0,00 950,50	0,00 0,00
	13047200	Servizi amministrativi - VEDI ENTRATA CAP. 30076500	2015	902,80	902,80	0,00	0,00
TOTALE CAPITOLO	13047200	Residui gestione attuale Residui totali	2016	9.379,97 12.216,37	5.733,23 8.569,63	0,00 0,00	3.646,74 3.646,74
	13049000	Altri beni di consumo	2012	284,38	284,38	0,00	0,00
			2013	24,02	0,00	24,02	0,00
			2015	573,85	573,85	0,00	0,00

BILANCIO CONSUNTIVO 2016 - GESTIONE RESIDUI PASSIVI PER ANNO DI PROVENIENZA

Residui derivanti dalla gestione attuale - Dettaglio per Anno

Mis. - Prog. - Tit. - Macroagg.	Capitolo	Descrizione	Anno	Importo ultimo consuntivo	Importo pagato	Insussistenze	Importo da conservare
TOTALE CAPITOLO	13049000	Residui gestione attuale Residui totali	2016	17.690,00 49.564,03	16.812,22 43.763,63	0,00 734,53	877,78 5.065,87
	13054800		2015	3.099,63	3.099,63	0,00	0,00
TOTALE CAPITOLO	13054800	Residui gestione attuale Residui totali	2016	3.160,77 6.260,40	1.253,22 4.352,85	0,00 0,00	1.907,55 1.907,55
TOTALE CAPITOLO	13054900	Residui gestione attuale Residui totali	2016	2.000,00 2.000,00	1.789,06 1.789,06	0,00 0,00	210,94 210,94
	13060600	Manutenzione ordinaria e riparazioni	2012	974,43	974,43	0,00	0,00
			2013	752,93	0,00	0,00	752,93
			2015	1.253,83	1.253,83	0,00	0,00
TOTALE CAPITOLO	13060600	Residui gestione attuale Residui totali	2016	0,00 180.233,88	0,00 136.874,67	0,00 38.200,37	0,00 5.158,84
	13060700		2012	0,00	0,00	0,00	0,00
			2013	0,00	0,00	0,00	0,00
			2015	3.891,80	3.891,80	0,00	0,00
TOTALE CAPITOLO	13060700	Residui gestione attuale Residui totali	2016	0,00 77.071,44	0,00 43.305,43	0,00 32.978,61	0,00 787,40
	13060800		2013	0,00	0,00	0,00	0,00
			2015	2.578,22	2.578,22	0,00	0,00
TOTALE CAPITOLO	13060800	Residui gestione attuale Residui totali	2016	0,00 22.619,21	0,00 9.391,90	0,00 11.652,51	0,00 1.574,80
	13060900		2013	0,00	0,00	0,00	0,00
			2015	1.516,34	1.516,34	0,00	0,00
TOTALE CAPITOLO	13060900	Residui gestione attuale Residui totali	2016	0,00 12.004,05	0,00 5.992,33	0,00 6.011,72	0,00 0,00
	13061000		2012	0,00	0,00	0,00	0,00
			2015	4.748,83	4.748,83	0,00	0,00
TOTALE CAPITOLO	13061000	Residui gestione attuale Residui totali	2016	0,00 78.275,45	0,00 32.175,74	0,00 42.077,87	0,00 4.021,84

BILANCIO CONSUNTIVO 2016 - GESTIONE RESIDUI PASSIVI PER ANNO DI PROVENIENZA

Residui derivanti dalla gestione attuale - Dettaglio per Anno

Mis. - Prog. - Tit. - Macroagg.	Capitolo	Descrizione	Anno	Importo ultimo consuntivo	Importo pagato	Insussistenze	Importo da conservare
01 - 06 - 1 - 03	13064300	Manutenzione ordinaria e riparazioni	2011	0,00	0,00	0,00	0,00
			2012	474,35	0,00	0,00	474,35
			2013	787,40	0,00	0,00	787,40
			2014	0,00	0,00	0,00	0,00
			2015	4.987,07	4.987,07	0,00	0,00
TOTALE CAPITOLO	13064300	Residui gestione attuale Residui totali	2016	343.722,35 722.510,94	57.857,29 277.216,67	0,00 113.437,81	285.865,06 331.856,46
	13069500	Servizi ausiliari per il funzionamento dell'ente	2015	125,00	125,00	0,00	0,00
TOTALE CAPITOLO	13069500	Residui gestione attuale Residui totali	2016	8.432,00 10.881,50	6.979,60 9.429,10	0,00 0,00	1.452,40 1.452,40
	13070800	Utilizzo di beni di terzi	2015	400,00	400,00	0,00	0,00
TOTALE CAPITOLO	13070800	Residui gestione attuale Residui totali	2016	1.000,00 1.400,00	1.000,00 1.400,00	0,00 0,00	0,00 0,00
	13073900	Altri servizi	2008	0,00	0,00	0,00	0,00
			2009	0,00	0,00	0,00	0,00
TOTALE CAPITOLO	13073900	Residui gestione attuale Residui totali	2016	0,00 624,00	0,00 0,00	0,00 624,00	0,00 0,00
	13075600	Prestazioni professionali e specialistiche - LAVORO AUTONOMO	2015	2.476,70	2.476,70	0,00	0,00
TOTALE CAPITOLO	13075600	Residui gestione attuale Residui totali	2016	30.000,00 32.476,70	24.750,00 27.226,70	0,00 0,00	5.250,00 5.250,00
	13096700	Utilizzo di beni di terzi	2014	6.224,10	0,00	0,00	6.224,10
			2015	439,65	439,65	0,00	0,00
TOTALE CAPITOLO	13096700	Residui gestione attuale Residui totali	2016	170.500,00 194.819,44	137.250,00 151.414,65	0,00 3.930,69	33.250,00 39.474,10
	13100900	Altri servizi	2015	50,46	50,46	0,00	0,00
TOTALE CAPITOLO	13100900	Residui gestione attuale Residui totali	2016	38.692,12 104.794,02	19.198,06 85.299,96	0,00 0,00	19.494,06 19.494,06
	13103900	Utilizzo di beni di terzi - VEDI ENTRATA CAP. 184	2007	0,00	0,00	0,00	0,00
TOTALE CAPITOLO	13103900	Residui gestione attuale	2016	0,00	0,00	0,00	0,00

BILANCIO CONSUNTIVO 2016 - GESTIONE RESIDUI PASSIVI PER ANNO DI PROVENIENZA

Residui derivanti dalla gestione attuale - Dettaglio per Anno

Mis. - Prog. - Tit. - Macroagg.	Capitolo	Descrizione	Anno	Importo ultimo consuntivo	Importo pagato	Insussistenze	Importo da conservare
		Residui totali		0,00	0,00	0,00	0,00
TOTALE CAPITOLO	13117105	Residui gestione attuale	2016	3.976,70	0,00	0,00	3.976,70
		Residui totali		3.976,70	0,00	0,00	3.976,70
01 - 06 - 1 - 03	13143700	Manutenzione ordinaria e riparazioni - VEDI ENTRATA CAP. 979-980-955	2010	787,40	0,00	0,00	787,40
			2015	0,00	0,00	0,00	0,00
TOTALE CAPITOLO	13143700	Residui gestione attuale	2016	42.867,55	32.519,89	0,00	10.347,66
		Residui totali		136.182,74	79.323,87	40.299,67	16.559,20
	13144100	Manutenzione ordinaria e riparazioni - VEDI ENTRATA CAP. 955-979-980	2007	0,00	0,00	0,00	0,00
TOTALE CAPITOLO	13144100	Residui gestione attuale	2016	0,00	0,00	0,00	0,00
		Residui totali		28,65	0,00	28,65	0,00
	13144300		2015	3.166,64	3.166,64	0,00	0,00
TOTALE CAPITOLO	13144300	Residui gestione attuale	2016	0,00	0,00	0,00	0,00
		Residui totali		13.700,75	3.166,64	10.534,11	0,00
	13195900	Organi e incarichi istituzionali dell'amministrazione	2015	930,00	925,67	4,33	0,00
TOTALE CAPITOLO	13195900	Residui gestione attuale	2016	0,00	0,00	0,00	0,00
		Residui totali		930,00	925,67	4,33	0,00
TOTALE CAPITOLO	13201600	Residui gestione attuale	2016	800,00	800,00	0,00	0,00
		Residui totali		800,00	800,00	0,00	0,00
TOTALE CAPITOLO	13204300	Residui gestione attuale	2016	500,00	71,00	0,00	429,00
		Residui totali		500,00	71,00	0,00	429,00
	13208900	Manutenzione ordinaria e riparazioni	2015	6.047,91	6.047,91	0,00	0,00
TOTALE CAPITOLO	13208900	Residui gestione attuale	2016	0,00	0,00	0,00	0,00
		Residui totali		6.700,00	6.700,00	0,00	0,00
	13218805	Servizi ausiliari per il funzionamento dell'ente	2014	0,00	0,00	0,00	0,00
			2015	36.600,00	34.160,00	2.440,00	0,00
TOTALE CAPITOLO	13218805	Residui gestione attuale	2016	103.399,48	43.482,46	0,00	59.917,02
		Residui totali		193.754,85	131.397,83	2.440,00	59.917,02

BILANCIO CONSUNTIVO 2016 - GESTIONE RESIDUI PASSIVI PER ANNO DI PROVENIENZA

Residui derivanti dalla gestione attuale - Dettaglio per Anno

Mis. - Prog. - Tit. - Macroagg.	Capitolo	Descrizione	Anno	Importo ultimo consuntivo	Importo pagato	Insussistenze	Importo da conservare
TOTALE CAPITOLO	13218810	Residui gestione attuale Residui totali	2016	36.053,66 36.053,66	10.209,44 10.209,44	0,00 0,00	25.844,22 25.844,22
TOTALE CAPITOLO	13309400	Residui gestione attuale Residui totali	2016	14.030,00 14.030,00	6.893,00 6.893,00	0,00 0,00	7.137,00 7.137,00
TOTALE MACROAGGREGATO 03 - Acquisto di beni e servizi		Residui Residui gestione attuale Residui totali	2016	2.575.409,38 2.973.775,06 5.549.184,44	1.942.112,59 2.403.547,34 4.345.659,93	304.598,32 0,00 304.598,32	328.698,47 570.227,72 898.926,19
TOTALE CAPITOLO	17029905	Residui gestione attuale Residui totali	2016	138.746,53 138.746,53	69.915,13 69.915,13	0,00 0,00	68.831,40 68.831,40
TOTALE CAPITOLO	17056200	Residui gestione attuale Residui totali	2016	138,29 138,29	138,29 138,29	0,00 0,00	0,00 0,00
TOTALE MACROAGGREGATO 07 - Interessi passivi		Residui Residui gestione attuale Residui totali	2016	0,00 138.884,82 138.884,82	0,00 70.053,42 70.053,42	0,00 0,00 0,00	0,00 68.831,40 68.831,40
TOTALE TITOLO 1 - Spese correnti		Residui Residui gestione attuale Residui totali	2016	2.722.064,75 6.349.832,41 9.071.897,16	2.087.695,49 5.550.738,14 7.638.433,63	305.670,79 0,00 305.670,79	328.698,47 799.094,27 1.127.792,74
01 - 06 - 2 - 02	22012200	Beni immobili - VEDI ENTRATA CAP. 1010 - 960 - 1210	2011	190,00	0,00	0,00	190,00
			2012	0,00	0,00	0,00	0,00
			2015	32.216,14	15.267,46	0,44	16.948,24
TOTALE CAPITOLO	22012200	Residui gestione attuale Residui totali	2016	4.000,00 73.567,11	4.000,00 20.212,29	0,00 36.216,58	0,00 17.138,24
TOTALE CAPITOLO	22022600	Residui gestione attuale Residui totali	2016	26.968,24 26.968,24	9.528,55 9.528,55	0,00 0,00	17.439,69 17.439,69
	22027000	Beni immobili - VEDI ENTRATA CAP. 950-985-1010-1210	2015	3.550,20	0,00	0,00	3.550,20
TOTALE CAPITOLO	22027000	Residui gestione attuale Residui totali	2016	3.942,24 7.492,44	0,00 0,00	0,00 0,00	3.942,24 7.492,44
	22029000	Incarichi professionali per la realizzazione di investimenti	2015	1.877,82	1.877,82	0,00	0,00
TOTALE CAPITOLO	22029000	Residui gestione attuale Residui totali	2016	0,00 1.877,83	0,00 1.877,82	0,00 0,01	0,00 0,00

BILANCIO CONSUNTIVO 2016 - GESTIONE RESIDUI PASSIVI PER ANNO DI PROVENIENZA

Residui derivanti dalla gestione attuale - Dettaglio per Anno

Mis. - Prog. - Tit. - Macroagg.	Capitolo	Descrizione	Anno	Importo ultimo consuntivo	Importo pagato	Insussistenze	Importo da conservare
01 - 06 - 2 - 02	22029200	Incarichi professionali per la realizzazione di investimenti - MUTUO - VEDI ENTRATA CAP. 785	1996	0,00	0,00	0,00	0,00
TOTALE CAPITOLO	22029200	Residui gestione attuale Residui totali	2016	0,00 0,00	0,00 0,00	0,00 0,00	0,00 0,00
	22031100	Beni immobili di valore culturale, storico ed artistico - VEDI ENTRATA CAP. 1256 - 1058 -1071	2011	0,00	0,00	0,00	0,00
TOTALE CAPITOLO	22031100	Residui gestione attuale Residui totali	2016	0,00 2.200,00	0,00 0,00	0,00 2.200,00	0,00 0,00
	22036200	Beni immobili - VEDI ENTRATA CAP. 1264	2006	0,00	0,00	0,00	0,00
TOTALE CAPITOLO	22036200	Residui gestione attuale Residui totali	2016	0,00 164,31	0,00 0,00	0,00 164,31	0,00 0,00
	22037300	Beni immobili - VEDI ENTRATA CAP. 1233-1105-1096-1097-1548	2009	0,00	0,00	0,00	0,00
			2012	4.709,20	4.709,20	0,00	0,00
			2015	18.374,09	18.374,09	0,00	0,00
TOTALE CAPITOLO	22037300	Residui gestione attuale Residui totali	2016	234.164,40 378.243,53	190.265,18 329.915,34	0,00 346,97	43.899,22 47.981,22
	22057400	Beni immobili	2012	2.882,61	0,00	2.882,61	0,00
TOTALE CAPITOLO	22057400	Residui gestione attuale Residui totali	2016	0,00 2.882,61	0,00 0,00	0,00 2.882,61	0,00 0,00
	22108700	Beni immobili - VEDI ENTRATA MUTUO CAP. 1283 - 1282	2006	0,00	0,00	0,00	0,00
			2009	0,00	0,00	0,00	0,00
			2010	0,00	0,00	0,00	0,00
			2015	14.757,47	0,00	0,00	14.757,47
TOTALE CAPITOLO	22108700	Residui gestione attuale Residui totali	2016	143.953,67 240.708,37	116.176,23 118.391,66	0,00 52.106,80	27.777,44 70.209,91

BILANCIO CONSUNTIVO 2016 - GESTIONE RESIDUI PASSIVI PER ANNO DI PROVENIENZA

Residui derivanti dalla gestione attuale - Dettaglio per Anno

Mis. - Prog. - Tit. - Macroagg.	Capitolo	Descrizione	Anno	Importo ultimo consuntivo	Importo pagato	Insussistenze	Importo da conservare
01 - 06 - 2 - 02	22110100	Beni immobili di valore culturale, storico ed artistico - VEDI ENTRATA CAP. 955-978-979-980	2007	0,00	0,00	0,00	0,00
			2012	106,30	0,00	0,00	106,30
			2015	1.610,40	1.610,40	0,00	0,00
TOTALE CAPITOLO	22110100	Residui gestione attuale Residui totali	2016	1.064.134,58 1.295.496,48	805.894,73 1.010.017,30	0,00 9.696,95	258.239,85 275.782,23
	22113300	Beni immobili - VEDI ENTRATA CAP.960-985-1210-1010	2004	500,25	0,00	0,00	500,25
			2005	1.914,00	0,00	0,00	1.914,00
			2006	1.591,20	0,00	0,00	1.591,20
			2007	155,17	0,00	0,00	155,17
			2015	7.929,14	7.929,14	0,00	0,00
TOTALE CAPITOLO	22113300	Residui gestione attuale Residui totali	2016	11.370,86 143.129,14	3.048,14 30.925,82	0,00 1.010,20	8.322,72 111.193,12
TOTALE CAPITOLO	22113305	Residui gestione attuale Residui totali	2016	2.402,83 2.402,83	2.402,83 2.402,83	0,00 0,00	0,00 0,00
TOTALE CAPITOLO	22118800	Residui gestione attuale Residui totali	2016	40.000,00 40.000,00	40.000,00 40.000,00	0,00 0,00	0,00 0,00
	22123300	Beni immobili - VEDI ENTRATA CAP. 1536 - 1551	2015	518,40	0,00	0,00	518,40
TOTALE CAPITOLO	22123300	Residui gestione attuale Residui totali	2016	1.643,69 2.162,09	0,00 0,00	0,00 0,00	1.643,69 2.162,09
	22124200	Beni immobili - VEDI ENTRATA CAP. 960 - 1010 - 1210	2011	0,00	0,00	0,00	0,00
			2012	13.816,83	13.816,83	0,00	0,00
			2015	1.069,78	1.069,78	0,00	0,00
TOTALE CAPITOLO	22124200	Residui gestione attuale Residui totali	2016	143.380,40 318.835,92	137.849,34 193.586,57	0,00 92.800,70	5.531,06 32.448,65
	22130600	Beni immobili	2002	0,00	0,00	0,00	0,00
			2011	930,89	0,00	0,00	930,89
			2012	11.525,81	0,00	11.525,81	0,00
			2013	0,00	0,00	0,00	0,00

BILANCIO CONSUNTIVO 2016 - GESTIONE RESIDUI PASSIVI PER ANNO DI PROVENIENZA

Residui derivanti dalla gestione attuale - Dettaglio per Anno

Mis. - Prog. - Tit. - Macroagg.	Capitolo	Descrizione	Anno	Importo ultimo consuntivo	Importo pagato	Insussistenze	Importo da conservare
01 - 06 - 2 - 02	22130600	Beni immobili	2015	9.037,20	9.037,20	0,00	0,00
TOTALE CAPITOLO	22130600	Residui gestione attuale	2016	361.784,06	310.109,42	0,00	51.674,64
		Residui totali		704.356,75	438.862,12	39.592,72	225.901,91
TOTALE CAPITOLO	22131400	Residui gestione attuale	2016	0,00	0,00	0,00	0,00
		Residui totali		0,00	0,00	0,00	0,00
	22164800	Beni immobili - VEDI ENTRATA CAP. 1054 - 1070	2011	2.640,00	2.640,00	0,00	0,00
			2015	225,00	225,00	0,00	0,00
TOTALE CAPITOLO	22164800	Residui gestione attuale	2016	52.257,10	47.321,26	0,00	4.935,84
		Residui totali		67.750,39	62.814,55	0,00	4.935,84
TOTALE CAPITOLO	22175000	Residui gestione attuale	2016	8.612,53	3.012,73	0,00	5.599,80
		Residui totali		8.612,53	3.012,73	0,00	5.599,80
	22185800	Beni immobili - VEDI ENTRATA CAP. 1139 - 1529	2015	0,00	0,00	0,00	0,00
TOTALE CAPITOLO	22185800	Residui gestione attuale	2016	0,00	0,00	0,00	0,00
		Residui totali		1.440,10	0,00	1.440,10	0,00
TOTALE CAPITOLO	22188900	Residui gestione attuale	2016	1.439,60	1.439,60	0,00	0,00
		Residui totali		4.989,80	4.989,80	0,00	0,00
	22224900	Beni immobili - VEDI ENTRATA MUTUO CAP. 1323	2006	0,00	0,00	0,00	0,00
TOTALE CAPITOLO	22224900	Residui gestione attuale	2016	0,00	0,00	0,00	0,00
		Residui totali		0,00	0,00	0,00	0,00
	22236300	Beni immobili - VEDI ENTRATA CAP. 1171 - 1537 - 1538	2010	0,00	0,00	0,00	0,00
TOTALE CAPITOLO	22236300	Residui gestione attuale	2016	0,00	0,00	0,00	0,00
		Residui totali		172,50	0,00	172,50	0,00
	22248800	Beni immobili - VEDI ENTRATA PARTE CAP. 1252 - 1540	2011	0,00	0,00	0,00	0,00
			2012	1.674,90	0,00	0,00	1.674,90
			2013	0,00	0,00	0,00	0,00
			2015	3.078,00	3.078,00	0,00	0,00

BILANCIO CONSUNTIVO 2016 - GESTIONE RESIDUI PASSIVI PER ANNO DI PROVENIENZA

Residui derivanti dalla gestione attuale - Dettaglio per Anno

Mis. - Prog. - Tit. - Macroagg.	Capitolo	Descrizione	Anno	Importo ultimo consuntivo	Importo pagato	Insussistenze	Importo da conservare
TOTALE CAPITOLO	22248800	Residui gestione attuale Residui totali	2016	340.900,61 363.856,87	332.469,54 335.547,54	0,00 18.203,36	8.431,07 10.105,97
01 - 06 - 2 - 02	22276900	Beni immobili	2015	0,00	0,00	0,00	0,00
TOTALE CAPITOLO	22276900	Residui gestione attuale Residui totali	2016	15.551,02 15.551,02	15.551,02 15.551,02	0,00 0,00	0,00 0,00
	22277300		2015	30,00	30,00	0,00	0,00
TOTALE CAPITOLO	22277300	Residui gestione attuale Residui totali	2016	0,00 30,00	0,00 30,00	0,00 0,00	0,00 0,00
TOTALE CAPITOLO	22279900	Residui gestione attuale Residui totali	2016	313.252,40 313.252,40	80.363,05 80.363,05	0,00 0,00	232.889,35 232.889,35
	22280100		2015	30,00	30,00	0,00	0,00
TOTALE CAPITOLO	22280100	Residui gestione attuale Residui totali	2016	176.646,77 176.676,77	80.078,71 80.108,71	0,00 0,00	96.568,06 96.568,06
TOTALE CAPITOLO	22280500	Residui gestione attuale Residui totali	2016	147.570,00 147.570,00	142.682,34 142.682,34	0,00 0,00	4.887,66 4.887,66
	22283200		2015	138.569,95	138.569,95	0,00	0,00
TOTALE CAPITOLO	22283200	Residui gestione attuale Residui totali	2016	0,00 155.830,56	0,00 155.830,56	0,00 0,00	0,00 0,00
TOTALE CAPITOLO	22283300	Residui gestione attuale Residui totali	2016	27.247,88 27.247,88	27.247,88 27.247,88	0,00 0,00	0,00 0,00
	22283400		2015	0,00	0,00	0,00	0,00
TOTALE CAPITOLO	22283400	Residui gestione attuale Residui totali	2016	30,00 30,00	30,00 30,00	0,00 0,00	0,00 0,00
	22288600		2015	0,00	0,00	0,00	0,00
TOTALE CAPITOLO	22288600	Residui gestione attuale Residui totali	2016	0,00 0,00	0,00 0,00	0,00 0,00	0,00 0,00
	22290900		2015	5.695,63	5.695,63	0,00	0,00
TOTALE CAPITOLO	22290900	Residui gestione attuale Residui totali	2016	6.000,09 207.200,85	6.000,09 207.200,85	0,00 0,00	0,00 0,00

BILANCIO CONSUNTIVO 2016 - GESTIONE RESIDUI PASSIVI PER ANNO DI PROVENIENZA

Residui derivanti dalla gestione attuale - Dettaglio per Anno

Mis. - Prog. - Tit. - Macroagg.	Capitolo	Descrizione	Anno	Importo ultimo consuntivo	Importo pagato	Insussistenze	Importo da conservare
TOTALE CAPITOLO	22291400	Residui gestione attuale Residui totali	2016	0,00 0,00	0,00 0,00	0,00 0,00	0,00 0,00
TOTALE CAPITOLO	22293200	Residui gestione attuale Residui totali	2016	90.501,02 90.501,02	18.300,00 18.300,00	0,00 0,00	72.201,02 72.201,02
TOTALE CAPITOLO	22296100	Residui gestione attuale Residui totali	2016	400.000,00 400.000,00	400.000,00 400.000,00	0,00 0,00	0,00 0,00
TOTALE CAPITOLO	22296500	Residui gestione attuale Residui totali	2016	53.033,73 53.033,73	48.413,15 48.413,15	0,00 0,00	4.620,58 4.620,58
01 - 06 - 2 - 02	22302600	Incarichi professionali per la realizzazione di investimenti - VEDI E. CAP. 40096000 - 40096005 - 40101000	2015	0,00	0,00	0,00	0,00
TOTALE CAPITOLO	22302600	Residui gestione attuale Residui totali	2016	368.572,54 426.162,71	301.433,96 357.501,57	0,00 0,00	67.138,58 68.661,14
	22305100	Beni immobili - VEDI ENTRATA CAP. 960 - 1010	2015	30,00	30,00	0,00	0,00
TOTALE CAPITOLO	22305100	Residui gestione attuale Residui totali	2016	0,00 30,00	0,00 30,00	0,00 0,00	0,00 0,00
	22306000	Beni immobili	2015	2.537,60	2.537,60	0,00	0,00
TOTALE CAPITOLO	22306000	Residui gestione attuale Residui totali	2016	3.025,00 61.084,23	3.025,00 61.084,23	0,00 0,00	0,00 0,00
	22306100		2015	216.135,20	216.135,20	0,00	0,00
TOTALE CAPITOLO	22306100	Residui gestione attuale Residui totali	2016	6.461,19 222.596,39	6.461,19 222.596,39	0,00 0,00	0,00 0,00
	22306300	Beni immobili - VEDI ENTRATA CAP. 960 - 1010	2015	30,00	30,00	0,00	0,00
TOTALE CAPITOLO	22306300	Residui gestione attuale Residui totali	2016	39.943,36 39.973,36	0,00 30,00	0,00 0,00	39.943,36 39.943,36
	22308900	Beni immobili - VEDI ENTRATA CAP. 1010	2015	30,00	30,00	0,00	0,00
TOTALE CAPITOLO	22308900	Residui gestione attuale Residui totali	2016	25.905,11 25.935,11	0,00 30,00	0,00 0,00	25.905,11 25.905,11
TOTALE CAPITOLO	22315100	Residui gestione attuale Residui totali	2016	0,00 0,00	0,00 0,00	0,00 0,00	0,00 0,00

BILANCIO CONSUNTIVO 2016 - GESTIONE RESIDUI PASSIVI PER ANNO DI PROVENIENZA

Residui derivanti dalla gestione attuale - Dettaglio per Anno

Mis. - Prog. - Tit. - Macroagg.	Capitolo	Descrizione	Anno	Importo ultimo consuntivo	Importo pagato	Insussistenze	Importo da conservare
TOTALE CAPITOLO	22315105	Residui gestione attuale Residui totali	2016	0,00 0,00	0,00 0,00	0,00 0,00	0,00 0,00
TOTALE CAPITOLO	22315305	Residui gestione attuale Residui totali	2016	0,00 0,00	0,00 0,00	0,00 0,00	0,00 0,00
TOTALE CAPITOLO	22316200	Residui gestione attuale Residui totali	2016	30,00 30,00	0,00 0,00	0,00 0,00	30,00 30,00
TOTALE CAPITOLO	22316300	Residui gestione attuale Residui totali	2016	933.882,01 933.882,01	916.843,67 916.843,67	0,00 0,00	17.038,34 17.038,34
TOTALE CAPITOLO	22316400	Residui gestione attuale Residui totali	2016	30,00 30,00	0,00 0,00	0,00 0,00	30,00 30,00
TOTALE CAPITOLO	22316405	Residui gestione attuale Residui totali	2016	26.722,11 26.722,11	26.722,11 26.722,11	0,00 0,00	0,00 0,00
TOTALE CAPITOLO	22316410	Residui gestione attuale Residui totali	2016	45.739,35 45.739,35	0,00 0,00	0,00 0,00	45.739,35 45.739,35
TOTALE CAPITOLO	22316500	Residui gestione attuale Residui totali	2016	0,00 0,00	0,00 0,00	0,00 0,00	0,00 0,00
TOTALE CAPITOLO	22316600	Residui gestione attuale Residui totali	2016	30,00 30,00	0,00 0,00	0,00 0,00	30,00 30,00
TOTALE CAPITOLO	22318000	Residui gestione attuale Residui totali	2016	0,00 0,00	0,00 0,00	0,00 0,00	0,00 0,00
TOTALE CAPITOLO	22318100	Residui gestione attuale Residui totali	2016	0,00 0,00	0,00 0,00	0,00 0,00	0,00 0,00
TOTALE CAPITOLO	22318200	Residui gestione attuale Residui totali	2016	225,00 225,00	0,00 0,00	0,00 0,00	225,00 225,00
TOTALE CAPITOLO	22318300	Residui gestione attuale Residui totali	2016	225,00 225,00	0,00 0,00	0,00 0,00	225,00 225,00
TOTALE CAPITOLO	22318400	Residui gestione attuale Residui totali	2016	31.400,66 31.400,66	29.249,07 29.249,07	0,00 0,00	2.151,59 2.151,59

BILANCIO CONSUNTIVO 2016 - GESTIONE RESIDUI PASSIVI PER ANNO DI PROVENIENZA

Residui derivanti dalla gestione attuale - Dettaglio per Anno

Mis. - Prog. - Tit. - Macroagg.	Capitolo	Descrizione	Anno	Importo ultimo consuntivo	Importo pagato	Insussistenze	Importo da conservare
TOTALE CAPITOLO	22319905	Residui gestione attuale Residui totali	2016	10.644,50 10.644,50	10.644,50 10.644,50	0,00 0,00	0,00 0,00
01 - 06 - 2 - 02	22325800	Sostituzione maniglione antipanico e opere di fabbro negli edifici comunali - VEDI E. CAP. 1010	2015	0,00	0,00	0,00	0,00
TOTALE CAPITOLO	22325800	Residui gestione attuale Residui totali	2016	30,00 30,00	30,00 30,00	0,00 0,00	0,00 0,00
	22325900	Intervento trasformazione ampliamento impianti speciali e tecnologici degli edifici comunali - VEDI E. CAP. 955-979-980	2015	0,00	0,00	0,00	0,00
TOTALE CAPITOLO	22325900	Residui gestione attuale Residui totali	2016	0,00 0,00	0,00 0,00	0,00 0,00	0,00 0,00
TOTALE CAPITOLO	22327600	Residui gestione attuale Residui totali	2016	94.570,37 94.570,37	91.544,90 91.544,90	0,00 0,00	3.025,47 3.025,47
TOTALE CAPITOLO	22332100	Residui gestione attuale Residui totali	2016	490.260,68 490.260,68	408.500,73 408.500,73	0,00 0,00	81.759,95 81.759,95
TOTALE CAPITOLO	22332105	Residui gestione attuale Residui totali	2016	560.000,00 560.000,00	560.000,00 560.000,00	0,00 0,00	0,00 0,00
	22369700	Beni immobili	2009	0,00	0,00	0,00	0,00
TOTALE CAPITOLO	22369700	Residui gestione attuale Residui totali	2016	0,00 1.125,95	0,00 0,00	0,00 1.125,95	0,00 0,00
	22370300	Beni immobili di valore culturale, storico ed artistico	2001	8.056,88	3.351,66	0,00	4.705,22
			2004	0,00	0,00	0,00	0,00
TOTALE CAPITOLO	22370300	Residui gestione attuale Residui totali	2016	2.255,06 15.564,52	2.255,06 5.606,72	0,00 5.252,58	0,00 4.705,22
TOTALE CAPITOLO	22374400	Residui gestione attuale Residui totali	2016	0,00 0,00	0,00 0,00	0,00 0,00	0,00 0,00
	22375000	Beni immobili - VEDI ENTRATA CAP. 980 PARTE	1996	452,42	452,42	0,00	0,00
			1997	114,68	114,68	0,00	0,00
			1998	13,14	13,14	0,00	0,00
TOTALE CAPITOLO	22375000	Residui gestione attuale Residui totali	2016	0,00 2.177,51	0,00 2.177,51	0,00 0,00	0,00 0,00

BILANCIO CONSUNTIVO 2016 - GESTIONE RESIDUI PASSIVI PER ANNO DI PROVENIENZA

Residui derivanti dalla gestione attuale - Dettaglio per Anno

Mis. - Prog. - Tit. - Macroagg.	Capitolo	Descrizione	Anno	Importo ultimo consuntivo	Importo pagato	Insussistenze	Importo da conservare
01 - 06 - 2 - 02	22437500	Beni materiali - VEDI ENTRATA CAP. 40095500 - 40097900 - 40098000	2015	0,00	0,00	0,00	0,00
TOTALE CAPITOLO	22437500	Residui gestione attuale	2016	108.001,77	108.001,77	0,00	0,00
		Residui totali		112.657,87	112.657,87	0,00	0,00
	22525200	Beni immobili - VEDI ENTRATA CAP. 1252 - 1540	2004	2.400,00	0,00	0,00	2.400,00
			2008	13.768,63	0,00	0,00	13.768,63
			2009	888,44	0,00	0,00	888,44
			2015	0,00	0,00	0,00	0,00
TOTALE CAPITOLO	22525200	Residui gestione attuale	2016	476.810,48	333.303,67	0,00	143.506,81
		Residui totali		568.434,42	374.692,19	0,00	193.742,23
	25293200	Fondo perizie e accordi bonari	2015	35.280,91	0,00	0,00	35.280,91
TOTALE CAPITOLO	25293200	Residui gestione attuale	2016	56.841,53	56.841,53	0,00	0,00
		Residui totali		1.463.490,76	1.325.834,43	0,00	137.656,33
TOTALE MACROAGGREGATO 02 - Investimenti fissi lordi e acquisto di terreni		Residui		3.454.863,14	2.606.577,42	263.212,34	585.073,38
		Residui gestione attuale	2016	6.952.393,44	5.677.040,95	0,00	1.275.352,49
		Residui totali		10.407.256,58	8.283.618,37	263.212,34	1.860.425,87
01 - 06 - 2 - 03	23106100	Contributi agli investimenti a Amministrazioni Locali - VEDI ENTRATA CAP. 1188	2007	801.906,69	0,00	0,00	801.906,69
TOTALE CAPITOLO	23106100	Residui gestione attuale	2016	0,00	0,00	0,00	0,00
		Residui totali		801.906,69	0,00	0,00	801.906,69
	23178800	Contributi agli investimenti a altre Imprese - VEDI E. CAP. 40154400	2015	0,00	0,00	0,00	0,00
TOTALE CAPITOLO	23178800	Residui gestione attuale	2016	2.238.214,79	2.238.214,79	0,00	0,00
		Residui totali		2.238.214,79	2.238.214,79	0,00	0,00
TOTALE MACROAGGREGATO 03 - Contributi agli investimenti		Residui		801.906,69	0,00	0,00	801.906,69
		Residui gestione attuale	2016	2.238.214,79	2.238.214,79	0,00	0,00
		Residui totali		3.040.121,48	2.238.214,79	0,00	801.906,69
TOTALE CAPITOLO	25437500	Residui gestione attuale	2016	310.236,45	129.941,40	0,00	180.295,05
		Residui totali		310.236,45	129.941,40	0,00	180.295,05
TOTALE MACROAGGREGATO 05 - Altre spese in conto capitale		Residui		0,00	0,00	0,00	0,00
		Residui gestione attuale	2016	310.236,45	129.941,40	0,00	180.295,05

BILANCIO CONSUNTIVO 2016 - GESTIONE RESIDUI PASSIVI PER ANNO DI PROVENIENZA

Residui derivanti dalla gestione attuale - Dettaglio per Anno

Mis. - Prog. - Tit. - Macroagg.	Capitolo	Descrizione	Anno	Importo ultimo consuntivo	Importo pagato	Insussistenze	Importo da conservare
		Residui totali		310.236,45	129.941,40	0,00	180.295,05
TOTALE TITOLO 2 - Spese in conto capitale		Residui		4.256.769,83	2.606.577,42	263.212,34	1.386.980,07
		Residui gestione attuale	2016	9.500.844,68	8.045.197,14	0,00	1.455.647,54
		Residui totali		13.757.614,51	10.651.774,56	263.212,34	2.842.627,61
TOTALE CAPITOLO	41536205	Residui gestione attuale	2016	161.016,17	92.514,26	0,00	68.501,91
		Residui totali		161.016,17	92.514,26	0,00	68.501,91
TOTALE MACROAGGREGATO 01 - Rimborso di titoli obbligazionari		Residui		0,00	0,00	0,00	0,00
		Residui gestione attuale	2016	161.016,17	92.514,26	0,00	68.501,91
		Residui totali		161.016,17	92.514,26	0,00	68.501,91
TOTALE CAPITOLO	43536035	Residui gestione attuale	2016	220.743,92	172.104,46	0,00	48.639,46
		Residui totali		220.743,92	172.104,46	0,00	48.639,46
TOTALE MACROAGGREGATO 03 - Rimborso mutui e altri finanziamenti a medio lungo termine		Residui		0,00	0,00	0,00	0,00
		Residui gestione attuale	2016	220.743,92	172.104,46	0,00	48.639,46
		Residui totali		220.743,92	172.104,46	0,00	48.639,46
TOTALE TITOLO 4 - Rimborso di prestiti		Residui		0,00	0,00	0,00	0,00
		Residui gestione attuale	2016	381.760,09	264.618,72	0,00	117.141,37
		Residui totali		381.760,09	264.618,72	0,00	117.141,37
TOTALE PROGRAMMA 06 - Ufficio tecnico		Residui		6.978.834,58	4.694.272,91	568.883,13	1.715.678,54
		Residui gestione attuale	2016	16.232.437,18	13.860.554,00	0,00	2.371.883,18
		Residui totali		23.211.271,76	18.554.826,91	568.883,13	4.087.561,72
01 - 07 - 1 - 01	11032500	Retribuzioni in denaro	2015	2.300,00	2.194,53	105,47	0,00
TOTALE CAPITOLO	11032500	Residui gestione attuale	2016	2.090.998,21	2.076.060,31	0,00	14.937,90
		Residui totali		2.093.298,21	2.078.254,84	105,47	14.937,90
TOTALE CAPITOLO	11032505	Residui gestione attuale	2016	421,64	80,24	0,00	341,40
		Residui totali		421,64	80,24	0,00	341,40
TOTALE CAPITOLO	11032510	Residui gestione attuale	2016	5.068,39	5.068,39	0,00	0,00
		Residui totali		5.068,39	5.068,39	0,00	0,00
	11033000	Contributi sociali effettivi a carico dell'ente	2015	597,56	562,23	35,33	0,00
TOTALE CAPITOLO	11033000	Residui gestione attuale	2016	566.950,11	477.210,16	0,00	89.739,95
		Residui totali		632.664,22	542.888,94	35,33	89.739,95

BILANCIO CONSUNTIVO 2016 - GESTIONE RESIDUI PASSIVI PER ANNO DI PROVENIENZA

Residui derivanti dalla gestione attuale - Dettaglio per Anno

Mis. - Prog. - Tit. - Macroagg.	Capitolo	Descrizione	Anno	Importo ultimo consuntivo	Importo pagato	Insussistenze	Importo da conservare
01 - 07 - 1 - 01	11133100	Altre spese per il personale - VEDI ENTRATA CAP. 107	2015	0,00	0,00	0,00	0,00
TOTALE CAPITOLO	11133100	Residui gestione attuale	2016	0,00	0,00	0,00	0,00
		Residui totali		0,00	0,00	0,00	0,00
TOTALE CAPITOLO	11133120	Residui gestione attuale	2016	400.000,00	133.029,65	0,00	266.970,35
		Residui totali		400.000,00	133.029,65	0,00	266.970,35
TOTALE CAPITOLO	11234000	Residui gestione attuale	2016	1.749,51	1.697,72	0,00	51,79
		Residui totali		1.749,51	1.697,72	0,00	51,79
TOTALE CAPITOLO	11234005	Residui gestione attuale	2016	342,89	330,05	0,00	12,84
		Residui totali		342,89	330,05	0,00	12,84
TOTALE MACROAGGREGATO 01 - Redditi da lavoro dipendente		Residui	2016	68.014,11	67.873,31	140,80	0,00
		Residui gestione attuale		3.065.530,75	2.693.476,52	0,00	372.054,23
		Residui totali		3.133.544,86	2.761.349,83	140,80	372.054,23
01 - 07 - 1 - 02	12041700	Imposta regionale sulle attività produttive (IRAP)	2015	171,09	171,09	0,00	0,00
TOTALE CAPITOLO	12041700	Residui gestione attuale	2016	165.318,37	136.336,34	0,00	28.982,03
		Residui totali		186.281,31	157.299,28	0,00	28.982,03
	12087100	Imposte, tasse e proventi assimilati a carico dell'ente n.a.c.	2015	0,00	0,00	0,00	0,00
TOTALE CAPITOLO	12087100	Residui gestione attuale	2016	0,00	0,00	0,00	0,00
		Residui totali		0,00	0,00	0,00	0,00
TOTALE CAPITOLO	12234000	Residui gestione attuale	2016	117,52	113,12	0,00	4,40
		Residui totali		117,52	113,12	0,00	4,40
TOTALE MACROAGGREGATO 02 - Imposte e tasse a carico dell'ente		Residui	2016	20.962,94	20.962,94	0,00	0,00
		Residui gestione attuale		165.435,89	136.449,46	0,00	28.986,43
		Residui totali		186.398,83	157.412,40	0,00	28.986,43
TOTALE CAPITOLO	13024300	Residui gestione attuale	2016	400,00	400,00	0,00	0,00
		Residui totali		400,00	400,00	0,00	0,00
01 - 07 - 1 - 03	13034200	Altri beni di consumo	2015	1.999,58	1.999,58	0,00	0,00
TOTALE CAPITOLO	13034200	Residui gestione attuale	2016	0,00	0,00	0,00	0,00
		Residui totali		3.738,08	3.738,08	0,00	0,00
TOTALE CAPITOLO	13034505	Residui gestione attuale	2016	650,00	650,00	0,00	0,00

BILANCIO CONSUNTIVO 2016 - GESTIONE RESIDUI PASSIVI PER ANNO DI PROVENIENZA

Residui derivanti dalla gestione attuale - Dettaglio per Anno

Mis. - Prog. - Tit. - Macroagg.	Capitolo	Descrizione	Anno	Importo ultimo consuntivo	Importo pagato	Insussistenze	Importo da conservare
		Residui totali		650,00	650,00	0,00	0,00
01 - 07 - 1 - 03	13034510	Altri beni di consumo	2015	50,00	50,00	0,00	0,00
TOTALE CAPITOLO	13034510	Residui gestione attuale	2016	3.200,00	2.447,15	0,00	752,85
		Residui totali		3.400,00	2.647,15	0,00	752,85
	13035700	Servizi ausiliari per il funzionamento dell'ente	2015	125,00	125,00	0,00	0,00
TOTALE CAPITOLO	13035700	Residui gestione attuale	2016	41.987,29	34.991,12	0,00	6.996,17
		Residui totali		50.886,04	43.889,87	0,00	6.996,17
	13036500	Organi e incarichi istituzionali dell'amministrazione	2015	0,00	0,00	0,00	0,00
TOTALE CAPITOLO	13036500	Residui gestione attuale	2016	0,00	0,00	0,00	0,00
		Residui totali		0,00	0,00	0,00	0,00
	13042900	Utilizzo di beni di terzi	2015	500,00	500,00	0,00	0,00
TOTALE CAPITOLO	13042900	Residui gestione attuale	2016	4.000,00	3.000,00	0,00	1.000,00
		Residui totali		4.500,00	3.500,00	0,00	1.000,00
	13080600	Altri beni di consumo	2015	50,00	50,00	0,00	0,00
TOTALE CAPITOLO	13080600	Residui gestione attuale	2016	875,00	347,00	0,00	528,00
		Residui totali		1.271,49	743,49	0,00	528,00
TOTALE CAPITOLO	13101100	Residui gestione attuale	2016	560,50	0,00	0,00	560,50
		Residui totali		560,50	0,00	0,00	560,50
	13101105	Altri servizi	2014	0,00	0,00	0,00	0,00
			2015	900,00	900,00	0,00	0,00
TOTALE CAPITOLO	13101105	Residui gestione attuale	2016	0,00	0,00	0,00	0,00
		Residui totali		1.759,78	1.759,78	0,00	0,00
	13101200	Utilizzo di beni di terzi	2014	0,00	0,00	0,00	0,00
			2015	400,00	400,00	0,00	0,00
TOTALE CAPITOLO	13101200	Residui gestione attuale	2016	900,15	900,15	0,00	0,00
		Residui totali		1.300,15	1.300,15	0,00	0,00
	13101905	Altri servizi	2009	165,28	0,00	165,28	0,00
			2015	0,00	0,00	0,00	0,00
TOTALE CAPITOLO	13101905	Residui gestione attuale	2016	2.993,40	1.345,05	0,00	1.648,35

BILANCIO CONSUNTIVO 2016 - GESTIONE RESIDUI PASSIVI PER ANNO DI PROVENIENZA

Residui derivanti dalla gestione attuale - Dettaglio per Anno

Mis. - Prog. - Tit. - Macroagg.	Capitolo	Descrizione	Anno	Importo ultimo consuntivo	Importo pagato	Insussistenze	Importo da conservare
		Residui totali		3.607,03	1.793,40	165,28	1.648,35
TOTALE CAPITOLO	13201700	Residui gestione attuale	2016	400,00	33,00	0,00	367,00
		Residui totali		400,00	33,00	0,00	367,00
TOTALE CAPITOLO	13203600	Residui gestione attuale	2016	500,00	500,00	0,00	0,00
		Residui totali		500,00	500,00	0,00	0,00
01 - 07 - 1 - 03	13230900	Servizi amministrativi - VEDI E. CAP. 30078700	2015	433,25	433,25	0,00	0,00
TOTALE CAPITOLO	13230900	Residui gestione attuale	2016	9.000,00	3.884,20	0,00	5.115,80
		Residui totali		10.382,64	5.266,84	0,00	5.115,80
	13267500	Altri beni di consumo - VEDI ENTRATA CAP. 107	2015	0,00	0,00	0,00	0,00
TOTALE CAPITOLO	13267500	Residui gestione attuale	2016	0,00	0,00	0,00	0,00
		Residui totali		0,00	0,00	0,00	0,00
TOTALE CAPITOLO	13267510	Residui gestione attuale	2016	3.633,16	0,00	0,00	3.633,16
		Residui totali		3.633,16	0,00	0,00	3.633,16
	13267600	Altri servizi - VEDI ENTRATA CAP. 107	2015	0,00	0,00	0,00	0,00
TOTALE CAPITOLO	13267600	Residui gestione attuale	2016	0,00	0,00	0,00	0,00
		Residui totali		0,00	0,00	0,00	0,00
TOTALE CAPITOLO	13267610	Residui gestione attuale	2016	573.518,11	199.280,11	0,00	374.238,00
		Residui totali		573.518,11	199.280,11	0,00	374.238,00
TOTALE MACROAGGREGATO 03 - Acquisto di beni e servizi		Residui		17.889,37	17.724,09	165,28	0,00
		Residui gestione attuale	2016	642.617,61	247.777,78	0,00	394.839,83
		Residui totali		660.506,98	265.501,87	165,28	394.839,83
01 - 07 - 1 - 04	14070700	Trasferimenti correnti a Amministrazioni Centrali - VEDI E. CAP. 30071000	2015	3.200,00	3.200,00	0,00	0,00
TOTALE CAPITOLO	14070700	Residui gestione attuale	2016	60.000,00	43.737,91	0,00	16.262,09
		Residui totali		67.820,00	51.557,91	0,00	16.262,09
TOTALE MACROAGGREGATO 04 - Trasferimenti correnti		Residui		7.820,00	7.820,00	0,00	0,00
		Residui gestione attuale	2016	60.000,00	43.737,91	0,00	16.262,09
		Residui totali		67.820,00	51.557,91	0,00	16.262,09
TOTALE TITOLO 1 - Spese correnti		Residui		114.686,42	114.380,34	306,08	0,00
		Residui gestione attuale	2016	3.933.584,25	3.121.441,67	0,00	812.142,58

BILANCIO CONSUNTIVO 2016 - GESTIONE RESIDUI PASSIVI PER ANNO DI PROVENIENZA

Residui derivanti dalla gestione attuale - Dettaglio per Anno

Mis. - Prog. - Tit. - Macroagg.	Capitolo	Descrizione	Anno	Importo ultimo consuntivo	Importo pagato	Insussistenze	Importo da conservare
		Residui totali		4.048.270,67	3.235.822,01	306,08	812.142,58
TOTALE PROGRAMMA 07 - Elezioni e consultazioni popolari - Anagrafe e stato civile		Residui		114.686,42	114.380,34	306,08	0,00
		Residui gestione attuale	2016	3.933.584,25	3.121.441,67	0,00	812.142,58
		Residui totali		4.048.270,67	3.235.822,01	306,08	812.142,58
01 - 08 - 1 - 01	11048100	Retribuzioni in denaro	2015	9.200,00	7.062,44	2.137,56	0,00
TOTALE CAPITOLO	11048100	Residui gestione attuale	2016	1.035.086,89	1.025.987,90	0,00	9.098,99
		Residui totali		1.047.134,05	1.035.897,50	2.137,56	9.098,99
TOTALE CAPITOLO	11048105	Residui gestione attuale	2016	1.468,06	1.353,82	0,00	114,24
		Residui totali		1.468,06	1.353,82	0,00	114,24
TOTALE CAPITOLO	11048110	Residui gestione attuale	2016	6.681,58	6.681,58	0,00	0,00
		Residui totali		6.681,58	6.681,58	0,00	0,00
	11048200	Contributi sociali effettivi a carico dell'ente	2015	102,20	102,20	0,00	0,00
TOTALE CAPITOLO	11048200	Residui gestione attuale	2016	279.219,34	237.233,31	0,00	41.986,03
		Residui totali		324.197,26	281.611,07	600,16	41.986,03
	11105100		2015	50,00	18,05	31,95	0,00
TOTALE CAPITOLO	11105100	Residui gestione attuale	2016	89.663,88	75.498,45	0,00	14.165,43
		Residui totali		98.984,23	84.786,85	31,95	14.165,43
TOTALE CAPITOLO	11105200	Residui gestione attuale	2016	4.540,82	4.540,82	0,00	0,00
		Residui totali		4.540,82	4.540,82	0,00	0,00
TOTALE CAPITOLO	11105205	Residui gestione attuale	2016	69,39	0,00	0,00	69,39
		Residui totali		69,39	0,00	0,00	69,39
	11105210	Retribuzioni in denaro	2015	48,97	48,97	0,00	0,00
TOTALE CAPITOLO	11105210	Residui gestione attuale	2016	324.654,40	320.985,27	0,00	3.669,13
		Residui totali		325.003,37	321.034,24	300,00	3.669,13
TOTALE CAPITOLO	11132700	Residui gestione attuale	2016	199,85	116,66	0,00	83,19
		Residui totali		199,85	116,66	0,00	83,19
	11132705	Retribuzioni in denaro - VEDI E. CAP. 20026900	2013	0,00	0,00	0,00	0,00
			2014	0,00	0,00	0,00	0,00
TOTALE CAPITOLO	11132705	Residui gestione attuale	2016	1.298,15	1.048,34	0,00	249,81

BILANCIO CONSUNTIVO 2016 - GESTIONE RESIDUI PASSIVI PER ANNO DI PROVENIENZA

Residui derivanti dalla gestione attuale - Dettaglio per Anno

Mis. - Prog. - Tit. - Macroagg.	Capitolo	Descrizione	Anno	Importo ultimo consuntivo	Importo pagato	Insussistenze	Importo da conservare
		Residui totali		1.298,15	1.048,34	0,00	249,81
TOTALE CAPITOLO	11262900	Residui gestione attuale	2016	607,62	607,62	0,00	0,00
		Residui totali		607,62	607,62	0,00	0,00
TOTALE MACROAGGREGATO 01 - Redditi da lavoro dipendente		Residui		66.694,40	63.624,73	3.069,67	0,00
		Residui gestione attuale	2016	1.743.489,98	1.674.053,77	0,00	69.436,21
		Residui totali		1.810.184,38	1.737.678,50	3.069,67	69.436,21
TOTALE CAPITOLO	12052610	Residui gestione attuale	2016	1.508,01	1.281,00	0,00	227,01
		Residui totali		1.508,01	1.281,00	0,00	227,01
01 - 08 - 1 - 02	12105400	Imposta regionale sulle attività produttive (IRAP)	2015	2.949,34	2.949,34	0,00	0,00
TOTALE CAPITOLO	12105400	Residui gestione attuale	2016	26.367,89	21.838,40	0,00	4.529,49
		Residui totali		29.317,23	24.787,74	0,00	4.529,49
	12236200	Imposte, tasse e proventi assimilati a carico dell'ente n.a.c.	2014	0,00	0,00	0,00	0,00
TOTALE CAPITOLO	12236200	Residui gestione attuale	2016	0,00	0,00	0,00	0,00
		Residui totali		0,00	0,00	0,00	0,00
TOTALE MACROAGGREGATO 02 - Imposte e tasse a carico dell'ente		Residui		2.949,34	2.949,34	0,00	0,00
		Residui gestione attuale	2016	27.875,90	23.119,40	0,00	4.756,50
		Residui totali		30.825,24	26.068,74	0,00	4.756,50
TOTALE CAPITOLO	13021300	Residui gestione attuale	2016	0,00	0,00	0,00	0,00
		Residui totali		0,00	0,00	0,00	0,00
01 - 08 - 1 - 03	13021905	Servizi informatici e di telecomunicazioni - VEDI ENTRATA CAP. 955-979-980	2015	7.925,42	7.925,42	0,00	0,00
TOTALE CAPITOLO	13021905	Residui gestione attuale	2016	2.757,20	2.757,20	0,00	0,00
		Residui totali		10.682,62	10.682,62	0,00	0,00
	13049100	Utenze e canoni	2012	0,00	0,00	0,00	0,00
			2014	0,00	0,00	0,00	0,00
			2015	8.078,63	8.078,48	0,15	0,00
TOTALE CAPITOLO	13049100	Residui gestione attuale	2016	364.898,73	167.596,10	0,00	197.302,63
		Residui totali		612.960,33	224.459,05	141.198,65	247.302,63
TOTALE CAPITOLO	13049105	Residui gestione attuale	2016	158.600,00	133.973,28	0,00	24.626,72
		Residui totali		158.600,00	133.973,28	0,00	24.626,72

BILANCIO CONSUNTIVO 2016 - GESTIONE RESIDUI PASSIVI PER ANNO DI PROVENIENZA

Residui derivanti dalla gestione attuale - Dettaglio per Anno

Mis. - Prog. - Tit. - Macroagg.	Capitolo	Descrizione	Anno	Importo ultimo consuntivo	Importo pagato	Insussistenze	Importo da conservare
01 - 08 - 1 - 03	13049200	Manutenzione ordinaria e riparazioni	2013	0,00	0,00	0,00	0,00
			2014	2.259,65	2.259,65	0,00	0,00
			2015	1.708,00	1.708,00	0,00	0,00
TOTALE CAPITOLO	13049200	Residui gestione attuale	2016	29.810,81	15.183,42	0,00	14.627,39
		Residui totali		132.662,80	106.916,53	2.320,87	23.425,40
TOTALE CAPITOLO	13049205	Residui gestione attuale	2016	406.111,91	243.103,87	0,00	163.008,04
		Residui totali		406.111,91	243.103,87	0,00	163.008,04
	13049300	Servizi informatici e di telecomunicazioni	2012	8.639,40	0,00	0,00	8.639,40
			2013	0,00	0,00	0,00	0,00
			2014	1.464,00	1.464,00	0,00	0,00
			2015	98,00	98,00	0,00	0,00
TOTALE CAPITOLO	13049300	Residui gestione attuale	2016	564.379,30	229.676,24	0,00	334.703,06
		Residui totali		935.416,19	518.658,70	17.078,84	399.678,65
TOTALE CAPITOLO	13049305	Residui gestione attuale	2016	15.506,20	0,00	0,00	15.506,20
		Residui totali		15.506,20	0,00	0,00	15.506,20
	13051200	Lavoro flessibile, quota LSU e acquisto di servizi da agenzie di lavoro interinale - CO.CO.CO. - VEDI ENTRATA CAP. 117	2015	1.445,82	1.445,82	0,00	0,00
TOTALE CAPITOLO	13051200	Residui gestione attuale	2016	0,00	0,00	0,00	0,00
		Residui totali		1.445,82	1.445,82	0,00	0,00
	13052600	Lavoro flessibile, quota LSU e acquisto di servizi da agenzie di lavoro interinale - VEDI E. CAP. 20026900	2013	0,00	0,00	0,00	0,00
			2014	0,00	0,00	0,00	0,00
			2015	2.026,43	2.026,43	0,00	0,00
TOTALE CAPITOLO	13052600	Residui gestione attuale	2016	24.365,14	20.500,21	0,00	3.864,93
		Residui totali		28.620,24	24.755,31	0,00	3.864,93
TOTALE CAPITOLO	13063500	Residui gestione attuale	2016	1.700,00	1.189,30	0,00	510,70
		Residui totali		1.700,00	1.189,30	0,00	510,70
	13063510	Giornali, riviste e pubblicazioni	2015	100,00	100,00	0,00	0,00

BILANCIO CONSUNTIVO 2016 - GESTIONE RESIDUI PASSIVI PER ANNO DI PROVENIENZA

Residui derivanti dalla gestione attuale - Dettaglio per Anno

Mis. - Prog. - Tit. - Macroagg.	Capitolo	Descrizione	Anno	Importo ultimo consuntivo	Importo pagato	Insussistenze	Importo da conservare
TOTALE CAPITOLO	13063510	Residui gestione attuale Residui totali	2016	2.870,00 3.220,00	2.870,00 3.220,00	0,00 0,00	0,00 0,00
	13064200	Servizi ausiliari per il funzionamento dell'ente	2015	125,00	125,00	0,00	0,00
TOTALE CAPITOLO	13064200	Residui gestione attuale Residui totali	2016	5.936,00 8.800,47	4.963,30 7.827,77	0,00 0,00	972,70 972,70
TOTALE CAPITOLO	13067800	Residui gestione attuale Residui totali	2016	5.621,76 5.621,76	1.229,76 1.229,76	0,00 0,00	4.392,00 4.392,00
	13067900	Altri beni di consumo	2014	0,00	0,00	0,00	0,00
			2015	19.014,47	19.014,47	0,00	0,00
TOTALE CAPITOLO	13067900	Residui gestione attuale Residui totali	2016	36.805,43 80.232,10	23.423,58 66.850,25	0,00 0,00	13.381,85 13.381,85
	13078800	Prestazioni professionali e specialistiche - LAVORO AUTONOMO - VEDI E. CAP. 20026900	2011	2.081,39	0,00	0,00	2.081,39
			2014	0,00	0,00	0,00	0,00
			2015	702,65	0,00	702,65	0,00
TOTALE CAPITOLO	13078800	Residui gestione attuale Residui totali	2016	4.293,65 7.929,94	2.809,99 2.943,54	0,00 1.421,35	1.483,66 3.565,05
	13093600	Utilizzo di beni di terzi	2008	0,00	0,00	0,00	0,00
			2009	0,00	0,00	0,00	0,00
			2012	471,90	0,00	0,00	471,90
			2013	0,00	0,00	0,00	0,00
			2015	1.110,20	1.110,20	0,00	0,00
TOTALE CAPITOLO	13093600	Residui gestione attuale Residui totali	2016	13.731,10 34.908,58	7.198,00 21.423,73	0,00 0,00	6.533,10 13.484,85
TOTALE CAPITOLO	13093605	Residui gestione attuale Residui totali	2016	17.198,28 17.198,28	12.870,33 12.870,33	0,00 0,00	4.327,95 4.327,95
	13143600	Manutenzione ordinaria e riparazioni - VEDI ENTRATA CAP. 955-979-980	2015	0,00	0,00	0,00	0,00
TOTALE CAPITOLO	13143600	Residui gestione attuale	2016	0,00	0,00	0,00	0,00

BILANCIO CONSUNTIVO 2016 - GESTIONE RESIDUI PASSIVI PER ANNO DI PROVENIENZA

Residui derivanti dalla gestione attuale - Dettaglio per Anno

Mis. - Prog. - Tit. - Macroagg.	Capitolo	Descrizione	Anno	Importo ultimo consuntivo	Importo pagato	Insussistenze	Importo da conservare
		Residui totali		0,00	0,00	0,00	0,00
01 - 08 - 1 - 03	13158400	Altri beni di consumo - VEDI E. CAP. 20026900	2015	768,60	768,60	0,00	0,00
TOTALE CAPITOLO	13158400	Residui gestione attuale	2016	0,00	0,00	0,00	0,00
		Residui totali		768,60	768,60	0,00	0,00
	13216300	Manutenzione ordinaria e riparazioni	2015	166,67	92,40	74,27	0,00
TOTALE CAPITOLO	13216300	Residui gestione attuale	2016	0,00	0,00	0,00	0,00
		Residui totali		166,67	92,40	74,27	0,00
	13236100	Lavoro flessibile, quota LSU e acquisto di servizi da agenzie di lavoro interinale - CO.CO.CO.	2015	38,47	38,47	0,00	0,00
TOTALE CAPITOLO	13236100	Residui gestione attuale	2016	10.393,31	10.393,31	0,00	0,00
		Residui totali		12.330,74	12.330,74	0,00	0,00
	13264700	Altri beni di consumo - VEDI ENTRATA CAP. 20029800	2013	750,00	0,00	0,00	750,00
			2015	0,00	0,00	0,00	0,00
TOTALE CAPITOLO	13264700	Residui gestione attuale	2016	0,00	0,00	0,00	0,00
		Residui totali		750,00	0,00	0,00	750,00
TOTALE MACROAGGREGATO 03 - Acquisto di beni e servizi		Residui		810.654,43	515.003,71	162.093,98	133.556,74
		Residui gestione attuale	2016	1.664.978,82	879.737,89	0,00	785.240,93
		Residui totali		2.475.633,25	1.394.741,60	162.093,98	918.797,67
TOTALE TITOLO 1 - Spese correnti		Residui		880.298,17	581.577,78	165.163,65	133.556,74
		Residui gestione attuale	2016	3.436.344,70	2.576.911,06	0,00	859.433,64
		Residui totali		4.316.642,87	3.158.488,84	165.163,65	992.990,38
01 - 08 - 2 - 02	22116700	Hardware - VEDI E. CAP. 40096000 - 40096005 - 40101000	2015	854,00	854,00	0,00	0,00
TOTALE CAPITOLO	22116700	Residui gestione attuale	2016	354.322,50	351.858,78	0,00	2.463,72
		Residui totali		506.198,33	503.368,61	366,00	2.463,72
	22123400	Hardware	2015	5.647,78	5.647,78	0,00	0,00
TOTALE CAPITOLO	22123400	Residui gestione attuale	2016	255.825,75	205.744,98	0,00	50.080,77
		Residui totali		271.145,82	221.065,05	0,00	50.080,77
TOTALE CAPITOLO	22123405	Residui gestione attuale	2016	12.017,00	2.867,00	0,00	9.150,00
		Residui totali		12.017,00	2.867,00	0,00	9.150,00

BILANCIO CONSUNTIVO 2016 - GESTIONE RESIDUI PASSIVI PER ANNO DI PROVENIENZA

Residui derivanti dalla gestione attuale - Dettaglio per Anno

Mis. - Prog. - Tit. - Macroagg.	Capitolo	Descrizione	Anno	Importo ultimo consuntivo	Importo pagato	Insussistenze	Importo da conservare
01 - 08 - 2 - 02	22376000	Hardware - VEDI ENTRATA CAP. 1252	2015	551,44	551,44	0,00	0,00
TOTALE CAPITOLO	22376000	Residui gestione attuale	2016	0,00	0,00	0,00	0,00
		Residui totali		551,44	551,44	0,00	0,00
	22377005	Hardware - VEDI ENTRATA CAP. 1128 - 1259 - 1093	2010	11.200,00	0,00	0,00	11.200,00
			2015	0,00	0,00	0,00	0,00
TOTALE CAPITOLO	22377005	Residui gestione attuale	2016	366,00	0,00	0,00	366,00
		Residui totali		32.439,00	20.873,00	0,00	11.566,00
TOTALE MACROAGGREGATO 02 - Investimenti fissi lordi e acquisto di terreni		Residui		199.820,34	188.254,34	366,00	11.200,00
		Residui gestione attuale	2016	622.531,25	560.470,76	0,00	62.060,49
		Residui totali		822.351,59	748.725,10	366,00	73.260,49
TOTALE TITOLO 2 - Spese in conto capitale		Residui		199.820,34	188.254,34	366,00	11.200,00
		Residui gestione attuale	2016	622.531,25	560.470,76	0,00	62.060,49
		Residui totali		822.351,59	748.725,10	366,00	73.260,49
TOTALE PROGRAMMA 08 - Statistica e sistemi informativi		Residui		1.080.118,51	769.832,12	165.529,65	144.756,74
		Residui gestione attuale	2016	4.058.875,95	3.137.381,82	0,00	921.494,13
		Residui totali		5.138.994,46	3.907.213,94	165.529,65	1.066.250,87
01 - 10 - 1 - 01	11009505	Retribuzioni in denaro	2015	2.600,00	644,27	1.955,73	0,00
TOTALE CAPITOLO	11009505	Residui gestione attuale	2016	917.892,90	917.892,90	0,00	0,00
		Residui totali		925.092,90	922.954,80	2.138,10	0,00
TOTALE CAPITOLO	11009510	Residui gestione attuale	2016	2.754,44	2.197,87	0,00	556,57
		Residui totali		2.754,44	2.197,87	0,00	556,57
TOTALE CAPITOLO	11009515	Residui gestione attuale	2016	15.032,85	15.032,85	0,00	0,00
		Residui totali		15.032,85	15.032,85	0,00	0,00
	11009700	Contributi sociali effettivi a carico dell'ente	2015	0,01	0,01	0,00	0,00
TOTALE CAPITOLO	11009700	Residui gestione attuale	2016	249.349,14	212.138,88	0,00	37.210,26
		Residui totali		286.665,93	248.896,33	559,34	37.210,26
TOTALE CAPITOLO	11010500	Residui gestione attuale	2016	526.999,98	381.794,18	0,00	145.205,80
		Residui totali		526.999,98	381.794,18	0,00	145.205,80
TOTALE CAPITOLO	11135900	Residui gestione attuale	2016	18.469,54	18.469,54	0,00	0,00
		Residui totali		18.469,54	18.469,54	0,00	0,00

BILANCIO CONSUNTIVO 2016 - GESTIONE RESIDUI PASSIVI PER ANNO DI PROVENIENZA

Residui derivanti dalla gestione attuale - Dettaglio per Anno

Mis. - Prog. - Tit. - Macroagg.	Capitolo	Descrizione	Anno	Importo ultimo consuntivo	Importo pagato	Insussistenze	Importo da conservare
01 - 10 - 1 - 01	11199400	Altre spese per il personale	2014	0,00	0,00	0,00	0,00
			2015	0,00	0,00	0,00	0,00
TOTALE CAPITOLO	11199400	Residui gestione attuale	2016	7.997,26	2.487,49	0,00	5.509,77
		Residui totali		8.662,41	3.152,64	0,00	5.509,77
TOTALE CAPITOLO	11199405	Residui gestione attuale	2016	0,00	0,00	0,00	0,00
		Residui totali		0,00	0,00	0,00	0,00
TOTALE CAPITOLO	11210700	Residui gestione attuale	2016	2.121,89	2.121,89	0,00	0,00
		Residui totali		2.121,89	2.121,89	0,00	0,00
TOTALE CAPITOLO	11210705	Residui gestione attuale	2016	69,39	0,00	0,00	69,39
		Residui totali		69,39	0,00	0,00	69,39
	11210710	Retribuzioni in denaro	2015	155,85	155,85	0,00	0,00
TOTALE CAPITOLO	11210710	Residui gestione attuale	2016	397.954,68	390.245,57	0,00	7.709,11
		Residui totali		402.446,25	394.737,14	0,00	7.709,11
	11210800	Contributi sociali effettivi a carico dell'ente	2015	138,64	138,64	0,00	0,00
TOTALE CAPITOLO	11210800	Residui gestione attuale	2016	112.661,91	94.288,10	0,00	18.373,81
		Residui totali		132.124,64	113.699,64	51,19	18.373,81
	11242300	Altre spese per il personale - FORMAZIONE	2015	1.261,05	1.256,33	4,72	0,00
TOTALE CAPITOLO	11242300	Residui gestione attuale	2016	2.399,77	1.944,03	0,00	455,74
		Residui totali		3.908,47	3.444,32	8,41	455,74
TOTALE CAPITOLO	11332700	Residui gestione attuale	2016	5.489.697,21	5.174.534,15	0,00	315.163,06
		Residui totali		5.489.697,21	5.174.534,15	0,00	315.163,06
TOTALE CAPITOLO	11332800	Residui gestione attuale	2016	648.807,33	282.118,56	0,00	366.688,77
		Residui totali		648.807,33	282.118,56	0,00	366.688,77
TOTALE CAPITOLO	11332900	Residui gestione attuale	2016	1.684.388,47	1.275.208,00	0,00	409.180,47
		Residui totali		1.684.388,47	1.275.208,00	0,00	409.180,47
TOTALE CAPITOLO	11403000	Residui gestione attuale	2016	55.336,45	53.620,33	0,00	1.716,12
		Residui totali		55.336,45	53.620,33	0,00	1.716,12
TOTALE CAPITOLO	11403010	Residui gestione attuale	2016	138,79	0,00	0,00	138,79
		Residui totali		138,79	0,00	0,00	138,79

BILANCIO CONSUNTIVO 2016 - GESTIONE RESIDUI PASSIVI PER ANNO DI PROVENIENZA

Residui derivanti dalla gestione attuale - Dettaglio per Anno

Mis. - Prog. - Tit. - Macroagg.	Capitolo	Descrizione	Anno	Importo ultimo consuntivo	Importo pagato	Insussistenze	Importo da conservare
TOTALE CAPITOLO	11403020	Residui gestione attuale Residui totali	2016	15.224,61 15.224,61	11.413,73 11.413,73	0,00 0,00	3.810,88 3.810,88
TOTALE MACROAGGREGATO 01 - Redditi da lavoro dipendente		Residui Residui gestione attuale Residui totali	2016	70.644,94 10.147.296,61 10.217.941,55	67.887,90 8.835.508,07 8.903.395,97	2.757,04 0,00 2.757,04	0,00 1.311.788,54 1.311.788,54
01 - 10 - 1 - 02	12025300	Imposta regionale sulle attività produttive (IRAP)	2015	1.100,00	0,00	1.100,00	0,00
TOTALE CAPITOLO	12025300	Residui gestione attuale Residui totali	2016	66.661,13 83.584,90	55.467,98 69.676,43	0,00 2.715,32	11.193,15 11.193,15
TOTALE CAPITOLO	12199400	Residui gestione attuale Residui totali	2016	0,00 0,00	0,00 0,00	0,00 0,00	0,00 0,00
	12210900		2015	100,00	72,76	27,24	0,00
TOTALE CAPITOLO	12210900	Residui gestione attuale Residui totali	2016	31.120,91 37.223,05	25.554,95 31.629,85	0,00 27,24	5.565,96 5.565,96
TOTALE CAPITOLO	12242310	Residui gestione attuale Residui totali	2016	0,00 0,00	0,00 0,00	0,00 0,00	0,00 0,00
TOTALE CAPITOLO	12333100	Residui gestione attuale Residui totali	2016	535.751,31 535.751,31	419.297,79 419.297,79	0,00 0,00	116.453,52 116.453,52
TOTALE CAPITOLO	12403000	Residui gestione attuale Residui totali	2016	4.037,14 4.037,14	2.927,87 2.927,87	0,00 0,00	1.109,27 1.109,27
TOTALE MACROAGGREGATO 02 - Imposte e tasse a carico dell'ente		Residui Residui gestione attuale Residui totali	2016	23.025,91 637.570,49 660.596,40	20.283,35 503.248,59 523.531,94	2.742,56 0,00 2.742,56	0,00 134.321,90 134.321,90
TOTALE CAPITOLO	13009205	Residui gestione attuale Residui totali	2016	870,00 870,00	870,00 870,00	0,00 0,00	0,00 0,00
01 - 10 - 1 - 03	13009210	Altri beni di consumo	2010	1,80	0,00	0,00	1,80
			2015	470,00	470,00	0,00	0,00
TOTALE CAPITOLO	13009210	Residui gestione attuale Residui totali	2016	7.215,00 7.944,50	6.214,35 6.942,05	0,00 0,00	1.000,65 1.002,45
	13010700	Organi e incarichi istituzionali dell'amministrazione	2015	1.284,90	1.284,90	0,00	0,00
TOTALE CAPITOLO	13010700	Residui gestione attuale	2016	3.025,44	0,00	0,00	3.025,44

BILANCIO CONSUNTIVO 2016 - GESTIONE RESIDUI PASSIVI PER ANNO DI PROVENIENZA

Residui derivanti dalla gestione attuale - Dettaglio per Anno

Mis. - Prog. - Tit. - Macroagg.	Capitolo	Descrizione	Anno	Importo ultimo consuntivo	Importo pagato	Insussistenze	Importo da conservare
		Residui totali		4.310,34	1.284,90	0,00	3.025,44
01 - 10 - 1 - 03	13010800	Servizi ausiliari per il funzionamento dell'ente	2015	125,00	125,00	0,00	0,00
TOTALE CAPITOLO	13010800	Residui gestione attuale	2016	600,00	450,00	0,00	150,00
		Residui totali		2.895,84	2.745,84	0,00	150,00
	13012005	Contratti di servizio pubblico	2015	0,00	0,00	0,00	0,00
TOTALE CAPITOLO	13012005	Residui gestione attuale	2016	42.146,56	37.371,62	0,00	4.774,94
		Residui totali		140.673,67	132.222,53	3.316,30	5.134,84
	13012100	Utilizzo di beni di terzi	2015	600,00	600,00	0,00	0,00
TOTALE CAPITOLO	13012100	Residui gestione attuale	2016	1.900,00	1.900,00	0,00	0,00
		Residui totali		2.800,00	2.800,00	0,00	0,00
	13075900	Lavoro flessibile, quota LSU e acquisto di servizi da agenzie di lavoro interinale	2015	45.000,00	37.872,23	4.780,00	2.347,77
TOTALE CAPITOLO	13075900	Residui gestione attuale	2016	381.712,38	316.866,66	0,00	64.845,72
		Residui totali		438.794,10	362.723,91	6.780,00	69.290,19
	13078300	Prestazioni professionali e specialistiche	2015	391,15	391,15	0,00	0,00
TOTALE CAPITOLO	13078300	Residui gestione attuale	2016	9.289,32	7.128,67	0,00	2.160,65
		Residui totali		18.131,45	15.893,38	77,42	2.160,65
	13117100	Prestazioni professionali e specialistiche - LAVORO AUTONOMO - VEDI E. CAP. 30081800	2015	2.500,00	2.500,00	0,00	0,00
TOTALE CAPITOLO	13117100	Residui gestione attuale	2016	13.500,00	13.500,00	0,00	0,00
		Residui totali		16.000,00	16.000,00	0,00	0,00
	13134800	Prestazioni professionali e specialistiche - LAVORO AUTONOMO - FORMAZIONE	2015	850,00	850,00	0,00	0,00
TOTALE CAPITOLO	13134800	Residui gestione attuale	2016	1.020,00	0,00	0,00	1.020,00
		Residui totali		4.080,00	3.060,00	0,00	1.020,00
	13168800	Acquisto di servizi per formazione e addestramento del personale dell'ente - FORMAZIONE	2011	0,00	0,00	0,00	0,00
			2014	0,00	0,00	0,00	0,00
			2015	380,00	380,00	0,00	0,00

BILANCIO CONSUNTIVO 2016 - GESTIONE RESIDUI PASSIVI PER ANNO DI PROVENIENZA

Residui derivanti dalla gestione attuale - Dettaglio per Anno

Mis. - Prog. - Tit. - Macroagg.	Capitolo	Descrizione	Anno	Importo ultimo consuntivo	Importo pagato	Insussistenze	Importo da conservare
TOTALE CAPITOLO	13168800	Residui gestione attuale Residui totali	2016	33.687,50 48.894,50	21.107,25 36.314,25	0,00 0,00	12.580,25 12.580,25
01 - 10 - 1 - 03	13168900	Prestazioni professionali e specialistiche - FORMAZIONE	2013	0,00	0,00	0,00	0,00
			2015	3.616,08	3.616,08	0,00	0,00
TOTALE CAPITOLO	13168900	Residui gestione attuale Residui totali	2016	3.838,02 8.951,28	2.145,68 7.258,94	0,00 0,00	1.692,34 1.692,34
	13210000	Altri beni di consumo	2014	0,00	0,00	0,00	0,00
			2015	305,00	305,00	0,00	0,00
TOTALE CAPITOLO	13210000	Residui gestione attuale Residui totali	2016	427,00 732,00	427,00 732,00	0,00 0,00	0,00 0,00
TOTALE CAPITOLO	13210100	Residui gestione attuale Residui totali	2016	9.355,00 9.355,00	8.635,00 8.635,00	0,00 0,00	720,00 720,00
	13210105	Servizi sanitari	2014	0,00	0,00	0,00	0,00
			2015	107.594,00	102.062,40	5.531,60	0,00
TOTALE CAPITOLO	13210105	Residui gestione attuale Residui totali	2016	116.893,36 238.185,36	51.049,10 165.181,30	0,00 7.159,80	65.844,26 65.844,26
	13218900	Utilizzo di beni di terzi	2014	0,00	0,00	0,00	0,00
			2015	600,00	600,00	0,00	0,00
TOTALE CAPITOLO	13218900	Residui gestione attuale Residui totali	2016	1.400,00 2.000,00	700,00 1.300,00	0,00 0,00	700,00 700,00
	13302200	Prestazioni professionali e specialistiche - LAVORO AUTONOMO - CONVEGNI - VEDI ENTRATA CAP. 103	2015	1.226,20	1.220,20	6,00	0,00
TOTALE CAPITOLO	13302200	Residui gestione attuale Residui totali	2016	3.662,60 6.119,00	2.440,40 4.882,80	0,00 14,00	1.222,20 1.222,20
TOTALE CAPITOLO	13403100	Residui gestione attuale Residui totali	2016	20.861,00 20.861,00	15.434,00 15.434,00	0,00 0,00	5.427,00 5.427,00
TOTALE MACROAGGREGATO 03 - Acquisto di beni e servizi		Residui Residui gestione attuale Residui totali	2016	320.194,86 651.403,18 971.598,04	298.041,17 486.239,73 784.280,90	17.347,52 0,00 17.347,52	4.806,17 165.163,45 169.969,62
TOTALE TITOLO 1 - Spese correnti		Residui		413.865,71	386.212,42	22.847,12	4.806,17

BILANCIO CONSUNTIVO 2016 - GESTIONE RESIDUI PASSIVI PER ANNO DI PROVENIENZA

Residui derivanti dalla gestione attuale - Dettaglio per Anno

Mis. - Prog. - Tit. - Macroagg.	Capitolo	Descrizione	Anno	Importo ultimo consuntivo	Importo pagato	Insussistenze	Importo da conservare
		Residui gestione attuale	2016	11.436.270,28	9.824.996,39	0,00	1.611.273,89
		Residui totali		11.850.135,99	10.211.208,81	22.847,12	1.616.080,06
TOTALE PROGRAMMA 10 - Risorse umane		Residui		413.865,71	386.212,42	22.847,12	4.806,17
		Residui gestione attuale	2016	11.436.270,28	9.824.996,39	0,00	1.611.273,89
		Residui totali		11.850.135,99	10.211.208,81	22.847,12	1.616.080,06
TOTALE CAPITOLO	11061500	Residui gestione attuale	2016	371.901,11	368.429,12	0,00	3.471,99
		Residui totali		371.901,11	368.429,12	0,00	3.471,99
TOTALE CAPITOLO	11061505	Residui gestione attuale	2016	4.098,86	4.098,86	0,00	0,00
		Residui totali		4.098,86	4.098,86	0,00	0,00
TOTALE CAPITOLO	11061510	Residui gestione attuale	2016	428,73	311,56	0,00	117,17
		Residui totali		428,73	311,56	0,00	117,17
01 - 11 - 1 - 01	11062000	Contributi sociali effettivi a carico dell'ente	2015	127,51	127,51	0,00	0,00
TOTALE CAPITOLO	11062000	Residui gestione attuale	2016	101.616,11	89.255,55	0,00	12.360,56
		Residui totali		120.307,39	107.861,19	85,64	12.360,56
TOTALE CAPITOLO	11132400	Residui gestione attuale	2016	5.347,94	2.311,06	0,00	3.036,88
		Residui totali		5.347,94	2.311,06	0,00	3.036,88
	11132405	Retribuzioni in denaro - VEDI ENTRATA CAP. 30073700	2014	0,00	0,00	0,00	0,00
			2015	25.637,58	0,00	25.637,58	0,00
TOTALE CAPITOLO	11132405	Residui gestione attuale	2016	21.917,81	9.471,56	0,00	12.446,25
		Residui totali		47.555,39	9.471,56	25.637,58	12.446,25
TOTALE MACROAGGREGATO 01 - Redditi da lavoro dipendente		Residui		44.328,86	18.605,64	25.723,22	0,00
		Residui gestione attuale	2016	505.310,56	473.877,71	0,00	31.432,85
		Residui totali		549.639,42	492.483,35	25.723,22	31.432,85
01 - 11 - 1 - 02	12050700	Imposta regionale sulle attività produttive (IRAP)	2015	800,00	600,28	199,72	0,00
TOTALE CAPITOLO	12050700	Residui gestione attuale	2016	81.440,80	67.870,49	0,00	13.570,31
		Residui totali		95.850,24	82.080,21	199,72	13.570,31
	12061600		2015	100,00	76,42	23,58	0,00
TOTALE CAPITOLO	12061600	Residui gestione attuale	2016	27.422,97	22.932,84	0,00	4.490,13
		Residui totali		33.307,78	28.794,07	23,58	4.490,13
TOTALE CAPITOLO	12090800	Residui gestione attuale	2016	100,00	100,00	0,00	0,00

BILANCIO CONSUNTIVO 2016 - GESTIONE RESIDUI PASSIVI PER ANNO DI PROVENIENZA

Residui derivanti dalla gestione attuale - Dettaglio per Anno

Mis. - Prog. - Tit. - Macroagg.	Capitolo	Descrizione	Anno	Importo ultimo consuntivo	Importo pagato	Insussistenze	Importo da conservare
		Residui totali		100,00	100,00	0,00	0,00
TOTALE CAPITOLO	12132400	Residui gestione attuale	2016	1.863,01	805,08	0,00	1.057,93
		Residui totali		1.863,01	805,08	0,00	1.057,93
01 - 11 - 1 - 02	12265100	Imposta di registro e di bollo	2015	169,64	169,64	0,00	0,00
TOTALE CAPITOLO	12265100	Residui gestione attuale	2016	36.561,92	25.889,35	0,00	10.672,57
		Residui totali		45.143,86	34.471,29	0,00	10.672,57
TOTALE MACROAGGREGATO 02 - Imposte e tasse a carico dell'ente		Residui		28.876,19	28.652,89	223,30	0,00
		Residui gestione attuale	2016	147.388,70	117.597,76	0,00	29.790,94
		Residui totali		176.264,89	146.250,65	223,30	29.790,94
01 - 11 - 1 - 03	13042500	Altri servizi	2010	141,68	0,00	0,00	141,68
			2015	0,00	0,00	0,00	0,00
TOTALE CAPITOLO	13042500	Residui gestione attuale	2016	60.641,91	55.562,31	0,00	5.079,60
		Residui totali		83.345,93	77.870,89	0,00	5.475,04
TOTALE CAPITOLO	13042505	Residui gestione attuale	2016	78.013,45	48.146,23	0,00	29.867,22
		Residui totali		78.013,45	48.146,23	0,00	29.867,22
	13048300	Altri beni di consumo	2015	110,00	110,00	0,00	0,00
TOTALE CAPITOLO	13048300	Residui gestione attuale	2016	3.350,00	1.726,87	0,00	1.623,13
		Residui totali		3.905,05	2.281,92	0,00	1.623,13
TOTALE CAPITOLO	13048305	Residui gestione attuale	2016	112,00	112,00	0,00	0,00
		Residui totali		112,00	112,00	0,00	0,00
	13049605	Servizi ausiliari per il funzionamento dell'ente	2015	125,00	125,00	0,00	0,00
TOTALE CAPITOLO	13049605	Residui gestione attuale	2016	14.024,50	11.198,30	0,00	2.826,20
		Residui totali		17.549,03	14.722,83	0,00	2.826,20
	13049700	Utilizzo di beni di terzi	2015	750,00	750,00	0,00	0,00
TOTALE CAPITOLO	13049700	Residui gestione attuale	2016	1.300,00	1.300,00	0,00	0,00
		Residui totali		2.550,00	2.550,00	0,00	0,00
	13070300	Altri beni di consumo	2015	411,49	411,49	0,00	0,00
TOTALE CAPITOLO	13070300	Residui gestione attuale	2016	1.753,31	905,49	0,00	847,82
		Residui totali		2.629,74	1.781,92	0,00	847,82

BILANCIO CONSUNTIVO 2016 - GESTIONE RESIDUI PASSIVI PER ANNO DI PROVENIENZA

Residui derivanti dalla gestione attuale - Dettaglio per Anno

Mis. - Prog. - Tit. - Macroagg.	Capitolo	Descrizione	Anno	Importo ultimo consuntivo	Importo pagato	Insussistenze	Importo da conservare
01 - 11 - 1 - 03	13070500	CONSULENZE	2015	6.120,00	6.120,00	0,00	0,00
TOTALE CAPITOLO	13070500	Residui gestione attuale Residui totali	2016	0,00 6.120,00	0,00 6.120,00	0,00 0,00	0,00 0,00
	13070600	Altri servizi - vedi entrata cap.30083500	2015	1.173,61	1.173,61	0,00	0,00
TOTALE CAPITOLO	13070600	Residui gestione attuale Residui totali	2016	0,00 1.173,61	0,00 1.173,61	0,00 0,00	0,00 0,00
	13072600	Utilizzo di beni di terzi	2015	400,00	400,00	0,00	0,00
TOTALE CAPITOLO	13072600	Residui gestione attuale Residui totali	2016	1.000,00 1.400,00	1.000,00 1.400,00	0,00 0,00	0,00 0,00
TOTALE CAPITOLO	13203700	Residui gestione attuale Residui totali	2016	500,00 500,00	500,00 500,00	0,00 0,00	0,00 0,00
TOTALE MACROAGGREGATO 03 - Acquisto di beni e servizi		Residui Residui gestione attuale Residui totali	2016	36.603,64 160.695,17 197.298,81	36.208,20 120.451,20 156.659,40	0,00 0,00 0,00	395,44 40.243,97 40.639,41
TOTALE CAPITOLO	10068205	Residui gestione attuale Residui totali	2016	1.039.740,78 1.039.740,78	712.880,06 712.880,06	0,00 0,00	326.860,72 326.860,72
01 - 11 - 1 - 10	14068205	Oneri da contenzioso	2008	9.800,00	0,00	0,00	9.800,00
			2012	1.887,60	0,00	0,00	1.887,60
			2013	33.904,53	0,00	0,00	33.904,53
			2014	650,00	0,00	0,00	650,00
			2015	1.150,00	0,00	0,00	1.150,00
TOTALE CAPITOLO	14068205	Residui gestione attuale Residui totali	2016	0,00 105.724,57	0,00 4.231,45	0,00 0,00	0,00 101.493,12
TOTALE MACROAGGREGATO 10 - Altre spese correnti		Residui Residui gestione attuale Residui totali	2016	105.724,57 1.039.740,78 1.145.465,35	4.231,45 712.880,06 717.111,51	0,00 0,00 0,00	101.493,12 326.860,72 428.353,84
TOTALE TITOLO 1 - Spese correnti		Residui Residui gestione attuale Residui totali	2016	215.533,26 1.853.135,21 2.068.668,47	87.698,18 1.424.806,73 1.512.504,91	25.946,52 0,00 25.946,52	101.888,56 428.328,48 530.217,04
TOTALE PROGRAMMA 11 - Altri servizi generali		Residui Residui gestione attuale	2016	215.533,26 1.853.135,21	87.698,18 1.424.806,73	25.946,52 0,00	101.888,56 428.328,48

BILANCIO CONSUNTIVO 2016 - GESTIONE RESIDUI PASSIVI PER ANNO DI PROVENIENZA

Residui derivanti dalla gestione attuale - Dettaglio per Anno

Mis. - Prog. - Tit. - Macroagg.	Capitolo	Descrizione	Anno	Importo ultimo consuntivo	Importo pagato	Insussistenze	Importo da conservare
		Residui totali		2.068.668,47	1.512.504,91	25.946,52	530.217,04
TOTALE TITOLO 1 - Spese correnti		Residui		22.009.110,27	16.709.813,90	1.250.169,11	4.049.127,26
		Residui gestione attuale	2016	79.816.993,05	67.717.417,76	0,00	12.099.575,29
		Residui totali		101.826.103,32	84.427.231,66	1.250.169,11	16.148.702,55
TOTALE CAPITOLO	11197100	Residui gestione attuale	2016	69,39	0,00	0,00	69,39
		Residui totali		69,39	0,00	0,00	69,39
02 - 01 - 1 - 01	11197105	Retribuzioni in denaro	2015	3.265,37	3.265,37	0,00	0,00
TOTALE CAPITOLO	11197105	Residui gestione attuale	2016	132.420,85	129.587,08	0,00	2.833,77
		Residui totali		135.686,22	132.852,45	0,00	2.833,77
TOTALE CAPITOLO	11197110	Residui gestione attuale	2016	444,74	444,74	0,00	0,00
		Residui totali		444,74	444,74	0,00	0,00
	11197200	Contributi sociali effettivi a carico dell'ente	2015	816,07	617,48	198,59	0,00
TOTALE CAPITOLO	11197200	Residui gestione attuale	2016	37.314,87	31.069,49	0,00	6.245,38
		Residui totali		43.370,89	36.926,92	198,59	6.245,38
	11220300	Retribuzioni in denaro	2015	0,00	0,00	0,00	0,00
TOTALE CAPITOLO	11220300	Residui gestione attuale	2016	0,00	0,00	0,00	0,00
		Residui totali		0,00	0,00	0,00	0,00
	11222900	Retribuzioni in denaro - VEDI E. CAP. 30052500	2015	1.503,94	1.503,94	0,00	0,00
TOTALE CAPITOLO	11222900	Residui gestione attuale	2016	19.696,75	16.667,71	0,00	3.029,04
		Residui totali		22.175,53	19.146,49	0,00	3.029,04
	11222905	Contributi sociali effettivi a carico dell'ente - VEDI E. CAP. 30052500	2015	422,74	422,73	0,01	0,00
TOTALE CAPITOLO	11222905	Residui gestione attuale	2016	4.518,75	3.798,20	0,00	720,55
		Residui totali		4.941,49	4.220,93	0,01	720,55
TOTALE MACROAGGREGATO 01 - Redditi da lavoro dipendente		Residui		12.222,91	12.024,31	198,60	0,00
		Residui gestione attuale	2016	194.465,35	181.567,22	0,00	12.898,13
		Residui totali		206.688,26	193.591,53	198,60	12.898,13
02 - 01 - 1 - 02	12197300	Imposta regionale sulle attività produttive (IRAP)	2015	220,43	220,43	0,00	0,00
TOTALE CAPITOLO	12197300	Residui gestione attuale	2016	10.467,01	8.360,76	0,00	2.106,25
		Residui totali		12.370,45	10.264,20	0,00	2.106,25

BILANCIO CONSUNTIVO 2016 - GESTIONE RESIDUI PASSIVI PER ANNO DI PROVENIENZA

Residui derivanti dalla gestione attuale - Dettaglio per Anno

Mis. - Prog. - Tit. - Macroagg.	Capitolo	Descrizione	Anno	Importo ultimo consuntivo	Importo pagato	Insussistenze	Importo da conservare
TOTALE CAPITOLO	12222900	Residui gestione attuale Residui totali	2016	1.105,06 1.105,06	863,94 863,94	0,00 0,00	241,12 241,12
TOTALE MACROAGGREGATO 02 - Imposte e tasse a carico dell'ente		Residui Residui gestione attuale Residui totali	2016	1.903,44 11.572,07 13.475,51	1.903,44 9.224,70 11.128,14	0,00 0,00 0,00	0,00 2.347,37 2.347,37
02 - 01 - 1 - 03	13064400	Manutenzione ordinaria e riparazioni	2012	267,01	0,00	0,00	267,01
			2013	786,00	0,00	0,00	786,00
TOTALE CAPITOLO	13064400	Residui gestione attuale Residui totali	2016	0,00 107.353,28	0,00 70.672,24	0,00 31.013,81	0,00 5.667,23
	13074900	Altri beni di consumo	2015	50,00	50,00	0,00	0,00
TOTALE CAPITOLO	13074900	Residui gestione attuale Residui totali	2016	0,00 50,00	0,00 50,00	0,00 0,00	0,00 0,00
	13075300	Utilizzo di beni di terzi	2015	200,00	200,00	0,00	0,00
TOTALE CAPITOLO	13075300	Residui gestione attuale Residui totali	2016	300,00 500,00	300,00 500,00	0,00 0,00	0,00 0,00
	13076200	Altri servizi	2015	0,00	0,00	0,00	0,00
TOTALE CAPITOLO	13076200	Residui gestione attuale Residui totali	2016	0,00 12.923,22	0,00 12.923,22	0,00 0,00	0,00 0,00
	13143800	Manutenzione ordinaria e riparazioni - VEDI ENTRATA CAP. 955-979-980	2015	0,00	0,00	0,00	0,00
TOTALE CAPITOLO	13143800	Residui gestione attuale Residui totali	2016	58.425,34 58.425,34	19.482,97 19.482,97	0,00 0,00	38.942,37 38.942,37
	13220505	Altri beni di consumo	2015	18,00	18,00	0,00	0,00
TOTALE CAPITOLO	13220505	Residui gestione attuale Residui totali	2016	750,00 787,80	250,00 287,80	0,00 0,00	500,00 500,00
	13220700	Servizi ausiliari per il funzionamento dell'ente	2015	0,00	0,00	0,00	0,00
TOTALE CAPITOLO	13220700	Residui gestione attuale Residui totali	2016	0,00 0,00	0,00 0,00	0,00 0,00	0,00 0,00
TOTALE MACROAGGREGATO 03 - Acquisto di beni e servizi		Residui Residui gestione attuale	2016	120.564,30 59.475,34	83.883,26 20.032,97	31.013,81 0,00	5.667,23 39.442,37

BILANCIO CONSUNTIVO 2016 - GESTIONE RESIDUI PASSIVI PER ANNO DI PROVENIENZA

Residui derivanti dalla gestione attuale - Dettaglio per Anno

Mis. - Prog. - Tit. - Macroagg.	Capitolo	Descrizione	Anno	Importo ultimo consuntivo	Importo pagato	Insussistenze	Importo da conservare
		Residui totali		180.039,64	103.916,23	31.013,81	45.109,60
TOTALE CAPITOLO	17041500	Residui gestione attuale	2016	3.100,93	1.560,70	0,00	1.540,23
		Residui totali		3.100,93	1.560,70	0,00	1.540,23
TOTALE MACROAGGREGATO 07 - Interessi passivi		Residui		0,00	0,00	0,00	0,00
		Residui gestione attuale	2016	3.100,93	1.560,70	0,00	1.540,23
		Residui totali		3.100,93	1.560,70	0,00	1.540,23
TOTALE TITOLO 1 - Spese correnti		Residui		134.690,65	97.811,01	31.212,41	5.667,23
		Residui gestione attuale	2016	268.613,69	212.385,59	0,00	56.228,10
		Residui totali		403.304,34	310.196,60	31.212,41	61.895,33
02 - 01 - 2 - 02	22041000	Beni immobili - VEDI ENTRATA MUTUO CAP. 1278	2009	57,00	0,00	0,00	57,00
TOTALE CAPITOLO	22041000	Residui gestione attuale	2016	0,00	0,00	0,00	0,00
		Residui totali		57,00	0,00	0,00	57,00
TOTALE CAPITOLO	22140600	Residui gestione attuale	2016	30,00	30,00	0,00	0,00
		Residui totali		30,00	30,00	0,00	0,00
	22206200	Beni immobili - VEDI ENTRATA CAP. 960-985-1210-1010	2012	0,00	0,00	0,00	0,00
TOTALE CAPITOLO	22206200	Residui gestione attuale	2016	0,00	0,00	0,00	0,00
		Residui totali		792,00	0,00	792,00	0,00
	22379000	Beni immobili - VEDI ENTRATA CAP. 1116	1992	8.650,22	0,00	0,00	8.650,22
			1994	6.046,81	0,00	0,00	6.046,81
TOTALE CAPITOLO	22379000	Residui gestione attuale	2016	0,00	0,00	0,00	0,00
		Residui totali		864.132,81	0,00	0,00	864.132,81
TOTALE MACROAGGREGATO 02 - Investimenti fissi lordi e acquisto di terreni		Residui		864.981,81	0,00	792,00	864.189,81
		Residui gestione attuale	2016	30,00	30,00	0,00	0,00
		Residui totali		865.011,81	30,00	792,00	864.189,81
TOTALE TITOLO 2 - Spese in conto capitale		Residui		864.981,81	0,00	792,00	864.189,81
		Residui gestione attuale	2016	30,00	30,00	0,00	0,00
		Residui totali		865.011,81	30,00	792,00	864.189,81
TOTALE CAPITOLO	43536020	Residui gestione attuale	2016	2.379,80	1.179,67	0,00	1.200,13
		Residui totali		2.379,80	1.179,67	0,00	1.200,13

BILANCIO CONSUNTIVO 2016 - GESTIONE RESIDUI PASSIVI PER ANNO DI PROVENIENZA

Residui derivanti dalla gestione attuale - Dettaglio per Anno

Mis. - Prog. - Tit. - Macroagg.	Capitolo	Descrizione	Anno	Importo ultimo consuntivo	Importo pagato	Insussistenze	Importo da conservare
TOTALE MACROAGGREGATO 03 - Rimborso mutui e altri finanziamenti a medio lungo termine		Residui		0,00	0,00	0,00	0,00
		Residui gestione attuale	2016	2.379,80	1.179,67	0,00	1.200,13
		Residui totali		2.379,80	1.179,67	0,00	1.200,13
TOTALE TITOLO 4 - Rimborso di prestiti		Residui		0,00	0,00	0,00	0,00
		Residui gestione attuale	2016	2.379,80	1.179,67	0,00	1.200,13
		Residui totali		2.379,80	1.179,67	0,00	1.200,13
TOTALE PROGRAMMA 01 - Uffici giudiziari		Residui		999.672,46	97.811,01	32.004,41	869.857,04
		Residui gestione attuale	2016	271.023,49	213.595,26	0,00	57.428,23
		Residui totali		1.270.695,95	311.406,27	32.004,41	927.285,27
TOTALE TITOLO 4 - Rimborso di prestiti		Residui		999.672,46	97.811,01	32.004,41	869.857,04
		Residui gestione attuale	2016	271.023,49	213.595,26	0,00	57.428,23
		Residui totali		1.270.695,95	311.406,27	32.004,41	927.285,27
TOTALE CAPITOLO	11082000	Residui gestione attuale	2016	66.641,00	66.641,00	0,00	0,00
		Residui totali		66.641,00	66.641,00	0,00	0,00
03 - 01 - 1 - 01	11082005	Retribuzioni in denaro	2015	196.058,73	196.058,73	0,00	0,00
TOTALE CAPITOLO	11082005	Residui gestione attuale	2016	8.823.614,07	8.699.958,78	0,00	123.655,29
		Residui totali		9.056.977,22	8.933.321,93	0,00	123.655,29
TOTALE CAPITOLO	11082010	Residui gestione attuale	2016	4.921,89	1.108,90	0,00	3.812,99
		Residui totali		4.921,89	1.108,90	0,00	3.812,99
	11082500	Contributi sociali effettivi a carico dell'ente	2015	1.661,64	1.661,64	0,00	0,00
TOTALE CAPITOLO	11082500	Residui gestione attuale	2016	2.581.083,24	2.172.409,99	0,00	408.673,25
		Residui totali		2.969.930,68	2.560.184,61	1.072,82	408.673,25
	11133200	Retribuzioni in denaro - VEDI E. CAP. 30075400	2013	0,00	0,00	0,00	0,00
			2014	0,00	0,00	0,00	0,00
TOTALE CAPITOLO	11133200	Residui gestione attuale	2016	9.854,00	9.087,00	0,00	767,00
		Residui totali		9.854,00	9.087,00	0,00	767,00
TOTALE CAPITOLO	11133205	Residui gestione attuale	2016	3.340,50	3.080,49	0,00	260,01
		Residui totali		3.340,50	3.080,49	0,00	260,01
TOTALE CAPITOLO	11242000	Residui gestione attuale	2016	0,00	0,00	0,00	0,00
		Residui totali		0,00	0,00	0,00	0,00

BILANCIO CONSUNTIVO 2016 - GESTIONE RESIDUI PASSIVI PER ANNO DI PROVENIENZA

Residui derivanti dalla gestione attuale - Dettaglio per Anno

Mis. - Prog. - Tit. - Macroagg.	Capitolo	Descrizione	Anno	Importo ultimo consuntivo	Importo pagato	Insussistenze	Importo da conservare
TOTALE CAPITOLO	11243100	Residui gestione attuale Residui totali	2016	5.500,58 5.500,58	2.538,62 2.538,62	0,00 0,00	2.961,96 2.961,96
03 - 01 - 1 - 01	11243105	Retribuzioni in denaro	2014	0,00	0,00	0,00	0,00
			2015	148,30	148,30	0,00	0,00
TOTALE CAPITOLO	11243105	Residui gestione attuale Residui totali	2016	20.456,52 26.837,36	11.852,44 17.494,75	0,00 738,53	8.604,08 8.604,08
TOTALE CAPITOLO	11244305	Residui gestione attuale Residui totali	2016	24.021,66 24.021,66	24.021,66 24.021,66	0,00 0,00	0,00 0,00
	11248400	Retribuzioni in denaro - VEDI ENTRATA CAP. 419	2013	0,00	0,00	0,00	0,00
			2014	0,00	0,00	0,00	0,00
			2015	44.045,45	33.826,41	10.219,04	0,00
TOTALE CAPITOLO	11248400	Residui gestione attuale Residui totali	2016	114.231,50 158.276,95	91.495,23 125.321,64	0,00 10.219,04	22.736,27 22.736,27
TOTALE CAPITOLO	11248405	Residui gestione attuale Residui totali	2016	38.724,47 38.724,47	31.016,88 31.016,88	0,00 0,00	7.707,59 7.707,59
TOTALE MACROAGGREGATO 01 - Redditi da lavoro dipendente		Residui Residui gestione attuale Residui totali	2016	672.636,88 11.692.389,43 12.365.026,31	660.606,49 11.113.210,99 11.773.817,48	12.030,39 0,00 12.030,39	0,00 579.178,44 579.178,44
03 - 01 - 1 - 02	12082100	Imposta regionale sulle attività produttive (IRAP)	2015	15.881,37	15.881,37	0,00	0,00
TOTALE CAPITOLO	12082100	Residui gestione attuale Residui totali	2016	693.829,60 817.246,28	570.763,48 694.180,16	0,00 0,00	123.066,12 123.066,12
	12091205	Tassa di circolazione dei veicoli a motore (tassa automobilistica)	2015	0,00	0,00	0,00	0,00
TOTALE CAPITOLO	12091205	Residui gestione attuale Residui totali	2016	17.870,67 17.870,67	10.928,31 10.928,31	0,00 0,00	6.942,36 6.942,36
TOTALE CAPITOLO	12243100	Residui gestione attuale Residui totali	2016	100,40 100,40	0,00 0,00	0,00 0,00	100,40 100,40
	12261500	Imposte, tasse e proventi assimilati a carico dell'ente n.a.c.	2014	0,00	0,00	0,00	0,00
TOTALE CAPITOLO	12261500	Residui gestione attuale Residui totali	2016	0,00 0,00	0,00 0,00	0,00 0,00	0,00 0,00

BILANCIO CONSUNTIVO 2016 - GESTIONE RESIDUI PASSIVI PER ANNO DI PROVENIENZA

Residui derivanti dalla gestione attuale - Dettaglio per Anno

Mis. - Prog. - Tit. - Macroagg.	Capitolo	Descrizione	Anno	Importo ultimo consuntivo	Importo pagato	Insussistenze	Importo da conservare
TOTALE MACROAGGREGATO 02 - Imposte e tasse a carico dell'ente		Residui Residui gestione attuale Residui totali	2016	123.416,68 711.800,67 835.217,35	123.416,68 581.691,79 705.108,47	0,00 0,00 0,00	0,00 130.108,88 130.108,88
03 - 01 - 1 - 03	13005300	Aggi di riscossione - VEDI E. CAP. 30043400	2006	1.119,49	1.119,49	0,00	0,00
			2007	0,00	0,00	0,00	0,00
			2008	0,00	0,00	0,00	0,00
			2012	0,00	0,00	0,00	0,00
			2013	0,00	0,00	0,00	0,00
			2015	401,83	401,83	0,00	0,00
TOTALE CAPITOLO	13005300	Residui gestione attuale Residui totali	2016	22.218,88 38.698,40	0,00 16.478,52	0,00 1,00	22.218,88 22.218,88
TOTALE CAPITOLO	13005310	Residui gestione attuale Residui totali	2016	185.607,30 185.607,30	0,00 0,00	0,00 0,00	185.607,30 185.607,30
	13051100	Utilizzo di beni di terzi	2014	1.185,60	0,00	1.185,60	0,00
			2015	14.522,76	14.522,76	0,00	0,00
TOTALE CAPITOLO	13051100	Residui gestione attuale Residui totali	2016	143.799,35 164.872,36	97.720,39 112.658,21	0,00 1.303,99	46.078,96 50.910,16
	13063000	Acquisto di servizi per formazione e addestramento del personale dell'ente - FORMAZIONE	2014	40,00	0,00	0,00	40,00
			2015	16.200,00	16.200,00	0,00	0,00
TOTALE CAPITOLO	13063000	Residui gestione attuale Residui totali	2016	30.314,08 60.901,08	21.221,40 51.728,40	0,00 0,00	9.092,68 9.172,68
TOTALE CAPITOLO	13063100	Residui gestione attuale Residui totali	2016	1.958,10 1.958,10	1.958,10 1.958,10	0,00 0,00	0,00 0,00
	13075500	Prestazioni professionali e specialistiche - LAVORO AUTONOMO	2015	600,00	600,00	0,00	0,00
TOTALE CAPITOLO	13075500	Residui gestione attuale Residui totali	2016	15.000,00 18.600,00	9.750,00 10.350,00	0,00 3.000,00	5.250,00 5.250,00
	13082605	Altri beni di consumo	2014	0,00	0,00	0,00	0,00

BILANCIO CONSUNTIVO 2016 - GESTIONE RESIDUI PASSIVI PER ANNO DI PROVENIENZA

Residui derivanti dalla gestione attuale - Dettaglio per Anno

Mis. - Prog. - Tit. - Macroagg.	Capitolo	Descrizione	Anno	Importo ultimo consuntivo	Importo pagato	Insussistenze	Importo da conservare
03 - 01 - 1 - 03	13082605	Altri beni di consumo	2015	1.223,34	1.223,34	0,00	0,00
TOTALE CAPITOLO	13082605	Residui gestione attuale Residui totali	2016	18.949,37 32.581,31	15.764,28 28.968,44	0,00 427,78	3.185,09 3.185,09
TOTALE CAPITOLO	13082610	Residui gestione attuale Residui totali	2016	4.338,27 4.338,27	4.338,27 4.338,27	0,00 0,00	0,00 0,00
	13083500	Utilizzo di beni di terzi	2007	134,50	0,00	0,00	134,50
			2014	2.452,72	0,00	0,00	2.452,72
			2015	602,39	0,00	0,00	602,39
TOTALE CAPITOLO	13083500	Residui gestione attuale Residui totali	2016	145.267,96 150.426,04	115.366,96 116.341,62	0,00 0,00	29.901,00 34.084,42
	13083605	Servizi ausiliari per il funzionamento dell'ente	2015	125,00	125,00	0,00	0,00
TOTALE CAPITOLO	13083605	Residui gestione attuale Residui totali	2016	80.600,00 91.824,87	65.112,17 76.336,79	0,00 0,25	15.487,83 15.487,83
	13085400	Utilizzo di beni di terzi	2014	0,00	0,00	0,00	0,00
			2015	500,00	500,00	0,00	0,00
TOTALE CAPITOLO	13085400	Residui gestione attuale Residui totali	2016	4.000,00 4.500,00	4.000,00 4.500,00	0,00 0,00	0,00 0,00
TOTALE CAPITOLO	13088500	Residui gestione attuale Residui totali	2016	25.300,00 25.300,00	17.789,61 17.789,61	0,00 0,00	7.510,39 7.510,39
	13089500	Altri beni di consumo	2014	0,00	0,00	0,00	0,00
			2015	5.040,00	5.040,00	0,00	0,00
TOTALE CAPITOLO	13089500	Residui gestione attuale Residui totali	2016	290.165,66 508.055,42	155.585,58 369.920,06	0,00 3.555,28	134.580,08 134.580,08
	13090500	Altri servizi - FONDO PREVIDENZA INTEGRATIVA PERSONALE P.M. ART. 17 CCCNL	2015	0,00	0,00	0,00	0,00
TOTALE CAPITOLO	13090500	Residui gestione attuale Residui totali	2016	872.340,14 872.340,14	872.340,14 872.340,14	0,00 0,00	0,00 0,00
TOTALE CAPITOLO	13091210	Residui gestione attuale Residui totali	2016	408,85 408,85	408,85 408,85	0,00 0,00	0,00 0,00
	13128300	Armi e materiale per usi militari, ordine pubblico, sicurezza	2009	0,00	0,00	0,00	0,00

BILANCIO CONSUNTIVO 2016 - GESTIONE RESIDUI PASSIVI PER ANNO DI PROVENIENZA

Residui derivanti dalla gestione attuale - Dettaglio per Anno

Mis. - Prog. - Tit. - Macroagg.	Capitolo	Descrizione	Anno	Importo ultimo consuntivo	Importo pagato	Insussistenze	Importo da conservare
		- VEDI ENTRATA CAP. 148					
TOTALE CAPITOLO	13128300	Residui gestione attuale Residui totali	2016	0,00 0,00	0,00 0,00	0,00 0,00	0,00 0,00
	13144400	Manutenzione ordinaria e riparazioni	2000	0,00	0,00	0,00	0,00
			2009	0,00	0,00	0,00	0,00
TOTALE CAPITOLO	13144400	Residui gestione attuale Residui totali	2016	0,00 0,00	0,00 0,00	0,00 0,00	0,00 0,00
	13214605		2012	470,30	0,00	0,00	470,30
			2014	0,00	0,00	0,00	0,00
			2015	369,12	369,12	0,00	0,00
TOTALE CAPITOLO	13214605	Residui gestione attuale Residui totali	2016	0,00 12.942,20	0,00 9.038,17	0,00 3.433,73	0,00 470,30
	13241100	Prestazioni professionali e specialistiche - FORMAZIONE	2012	600,00	0,00	0,00	600,00
			2015	6.000,00	5.995,00	5,00	0,00
TOTALE CAPITOLO	13241100	Residui gestione attuale Residui totali	2016	4.000,00 10.600,00	4.000,00 9.995,00	0,00 5,00	0,00 600,00
	13242800	Contratti di servizio pubblico - FONDO PREVIDENZA INTEGRATIVA PERSONALE P.M. ART. 17 CCCNL	2015	23.674,56	23.674,56	0,00	0,00
TOTALE CAPITOLO	13242800	Residui gestione attuale Residui totali	2016	307.342,49 331.017,05	307.342,49 331.017,05	0,00 0,00	0,00 0,00
	13259700	Altri servizi - VEDI ENTRATA CAP. 123	2013	0,00	0,00	0,00	0,00
TOTALE CAPITOLO	13259700	Residui gestione attuale Residui totali	2016	0,00 0,00	0,00 0,00	0,00 0,00	0,00 0,00
TOTALE CAPITOLO	13266800	Residui gestione attuale Residui totali	2016	70.350,00 70.350,00	0,00 0,00	0,00 0,00	70.350,00 70.350,00
	13303100	Manutenzione ordinaria e riparazioni	2015	6.000,00	2.170,96	3.829,04	0,00
TOTALE CAPITOLO	13303100	Residui gestione attuale Residui totali	2016	119.885,15 128.736,66	53.370,26 58.373,84	0,00 3.847,93	66.514,89 66.514,89
TOTALE MACROAGGREGATO 03 - Acquisto di beni e servizi		Residui Residui gestione attuale Residui totali	2016	372.212,45 2.341.845,60 2.714.058,05	346.472,57 1.746.068,50 2.092.541,07	15.574,96 0,00 15.574,96	10.164,92 595.777,10 605.942,02

BILANCIO CONSUNTIVO 2016 - GESTIONE RESIDUI PASSIVI PER ANNO DI PROVENIENZA

Residui derivanti dalla gestione attuale - Dettaglio per Anno

Mis. - Prog. - Tit. - Macroagg.	Capitolo	Descrizione	Anno	Importo ultimo consuntivo	Importo pagato	Insussistenze	Importo da conservare
03 - 01 - 1 - 04	14005400	Trasferimenti correnti a altre imprese partecipate - VEDI E. CAP. 30043400	2010	48.135,73	0,00	0,00	48.135,73
			2011	43.988,83	0,00	0,00	43.988,83
TOTALE CAPITOLO	14005400	Residui gestione attuale	2016	50.783,10	0,00	0,00	50.783,10
		Residui totali		142.907,66	0,00	0,00	142.907,66
TOTALE CAPITOLO	14086300	Residui gestione attuale	2016	58.015,65	38.864,92	0,00	19.150,73
		Residui totali		58.015,65	38.864,92	0,00	19.150,73
TOTALE CAPITOLO	14108200	Residui gestione attuale	2016	6.802,34	6.077,49	0,00	724,85
		Residui totali		6.802,34	6.077,49	0,00	724,85
TOTALE MACROAGGREGATO 04 - Trasferimenti correnti		Residui	2016	92.124,56	0,00	0,00	92.124,56
		Residui gestione attuale		115.601,09	44.942,41	0,00	70.658,68
		Residui totali		207.725,65	44.942,41	0,00	162.783,24
03 - 01 - 1 - 09	19086300	Rimborsi di parte corrente a Famiglie di somme non dovute o incassate in eccesso	2015	43.323,11	0,00	0,00	43.323,11
TOTALE CAPITOLO	19086300	Residui gestione attuale	2016	603.130,50	0,00	0,00	603.130,50
		Residui totali		646.946,25	424,00	68,64	646.453,61
TOTALE MACROAGGREGATO 09 - Rimborsi e poste correttive delle entrate		Residui	2016	43.815,75	424,00	68,64	43.323,11
		Residui gestione attuale		603.130,50	0,00	0,00	603.130,50
		Residui totali		646.946,25	424,00	68,64	646.453,61
TOTALE TITOLO 1 - Spese correnti		Residui	2016	1.304.206,32	1.130.919,74	27.673,99	145.612,59
		Residui gestione attuale		15.464.767,29	13.485.913,69	0,00	1.978.853,60
		Residui totali		16.768.973,61	14.616.833,43	27.673,99	2.124.466,19
03 - 01 - 2 - 02	22086000	Impianti e macchinari - VEDI ENTRATA CAP. 960 - 1210	2015	3.875,94	0,00	73,20	3.802,74
TOTALE CAPITOLO	22086000	Residui gestione attuale	2016	0,00	0,00	0,00	0,00
		Residui totali		71.604,24	67.728,30	73,20	3.802,74
TOTALE CAPITOLO	22095800	Residui gestione attuale	2016	24.362,79	15.772,16	0,00	8.590,63
		Residui totali		24.362,79	15.772,16	0,00	8.590,63
	22095805	Mezzi di trasporto ad uso civile, di sicurezza e ordine pubblico - VEDI E. CAP. 30041900	2011	0,00	0,00	0,00	0,00
			2012	0,00	0,00	0,00	0,00

BILANCIO CONSUNTIVO 2016 - GESTIONE RESIDUI PASSIVI PER ANNO DI PROVENIENZA

Residui derivanti dalla gestione attuale - Dettaglio per Anno

Mis. - Prog. - Tit. - Macroagg.	Capitolo	Descrizione	Anno	Importo ultimo consuntivo	Importo pagato	Insussistenze	Importo da conservare
		pubblico - VEDI E. CAP. 30041900	2015	3.660,00	3.660,00	0,00	0,00
TOTALE CAPITOLO	22095805	Residui gestione attuale Residui totali	2016	493.083,95 1.053.186,60	464.797,36 958.889,01	0,00 37.706,22	28.286,59 56.591,37
TOTALE CAPITOLO	22095815	Residui gestione attuale Residui totali	2016	35.566,40 35.566,40	5.310,40 5.310,40	0,00 0,00	30.256,00 30.256,00
TOTALE CAPITOLO	22095820	Residui gestione attuale Residui totali	2016	104.414,40 104.414,40	104.414,40 104.414,40	0,00 0,00	0,00 0,00
	22116400	Impianti e macchinari - VEDI E. CAP. 40096000 - 40096005 - 40101000	2015	24.013,81	24.013,81	0,00	0,00
TOTALE CAPITOLO	22116400	Residui gestione attuale Residui totali	2016	610.234,71 641.568,52	24.916,62 56.250,43	0,00 0,00	585.318,09 585.318,09
TOTALE CAPITOLO	22116405	Residui gestione attuale Residui totali	2016	0,00 0,00	0,00 0,00	0,00 0,00	0,00 0,00
TOTALE MACROAGGREGATO 02 - Investimenti fissi lordi e acquisto di terreni		Residui Residui gestione attuale Residui totali	2016	663.040,70 1.267.662,25 1.930.702,95	593.153,76 615.210,94 1.208.364,70	37.779,42 0,00 37.779,42	32.107,52 652.451,31 684.558,83
TOTALE TITOLO 2 - Spese in conto capitale		Residui Residui gestione attuale Residui totali	2016	663.040,70 1.267.662,25 1.930.702,95	593.153,76 615.210,94 1.208.364,70	37.779,42 0,00 37.779,42	32.107,52 652.451,31 684.558,83
TOTALE PROGRAMMA 01 - Polizia locale e amministrativa		Residui Residui gestione attuale Residui totali	2016	1.967.247,02 16.732.429,54 18.699.676,56	1.724.073,50 14.101.124,63 15.825.198,13	65.453,41 0,00 65.453,41	177.720,11 2.631.304,91 2.809.025,02
03 - 02 - 1 - 03	13086400	Altri servizi	2005	1.961,26	1.961,26	0,00	0,00
			2013	0,00	0,00	0,00	0,00
			2014	0,00	0,00	0,00	0,00
			2015	8.497,35	8.497,35	0,00	0,00
TOTALE CAPITOLO	13086400	Residui gestione attuale Residui totali	2016	5.009.772,23 6.230.696,94	3.566.815,76 4.723.061,89	0,00 19.881,05	1.442.956,47 1.487.754,00
TOTALE CAPITOLO	13086415	Residui gestione attuale	2016	1.035,00	0,00	0,00	1.035,00

BILANCIO CONSUNTIVO 2016 - GESTIONE RESIDUI PASSIVI PER ANNO DI PROVENIENZA

Residui derivanti dalla gestione attuale - Dettaglio per Anno

Mis. - Prog. - Tit. - Macroagg.	Capitolo	Descrizione	Anno	Importo ultimo consuntivo	Importo pagato	Insussistenze	Importo da conservare
		Residui totali		1.035,00	0,00	0,00	1.035,00
TOTALE MACROAGGREGATO 03 - Acquisto di beni e servizi		Residui	2016	1.220.924,71	1.156.246,13	19.881,05	44.797,53
		Residui gestione attuale		5.010.807,23	3.566.815,76	0,00	1.443.991,47
		Residui totali		6.231.731,94	4.723.061,89	19.881,05	1.488.789,00
TOTALE TITOLO 1 - Spese correnti		Residui	2016	1.220.924,71	1.156.246,13	19.881,05	44.797,53
		Residui gestione attuale		5.010.807,23	3.566.815,76	0,00	1.443.991,47
		Residui totali		6.231.731,94	4.723.061,89	19.881,05	1.488.789,00
TOTALE PROGRAMMA 02 - Sistema integrato di sicurezza urbana		Residui	2016	1.220.924,71	1.156.246,13	19.881,05	44.797,53
		Residui gestione attuale		5.010.807,23	3.566.815,76	0,00	1.443.991,47
		Residui totali		6.231.731,94	4.723.061,89	19.881,05	1.488.789,00
TOTALE TITOLO 1 - Spese correnti		Residui	2016	3.188.171,73	2.880.319,63	85.334,46	222.517,64
		Residui gestione attuale		21.743.236,77	17.667.940,39	0,00	4.075.296,38
		Residui totali		24.931.408,50	20.548.260,02	85.334,46	4.297.814,02
04 - 01 - 1 - 01	11104000	Retribuzioni in denaro	2015	12.060,19	12.060,19	0,00	0,00
TOTALE CAPITOLO	11104000	Residui gestione attuale	2016	2.251.620,83	2.147.526,22	0,00	104.094,61
		Residui totali		2.372.787,83	2.268.693,22	0,00	104.094,61
TOTALE CAPITOLO	11104005	Residui gestione attuale	2016	138,79	0,00	0,00	138,79
		Residui totali		138,79	0,00	0,00	138,79
TOTALE CAPITOLO	11104010	Residui gestione attuale	2016	13.297,40	9.297,40	0,00	4.000,00
		Residui totali		13.297,40	9.297,40	0,00	4.000,00
	11104500	Contributi sociali effettivi a carico dell'ente	2015	2.708,32	2.708,32	0,00	0,00
TOTALE CAPITOLO	11104500	Residui gestione attuale	2016	632.451,48	518.155,31	0,00	114.296,17
		Residui totali		760.772,82	646.427,83	48,82	114.296,17
TOTALE CAPITOLO	11400900	Residui gestione attuale	2016	17.329,56	17.051,63	0,00	277,93
		Residui totali		17.329,56	17.051,63	0,00	277,93
TOTALE CAPITOLO	11400910	Residui gestione attuale	2016	34,70	0,00	0,00	34,70
		Residui totali		34,70	0,00	0,00	34,70
TOTALE CAPITOLO	11400920	Residui gestione attuale	2016	4.628,80	3.537,35	0,00	1.091,45
		Residui totali		4.628,80	3.537,35	0,00	1.091,45
TOTALE MACROAGGREGATO 01 -		Residui		249.488,34	249.439,52	48,82	0,00

BILANCIO CONSUNTIVO 2016 - GESTIONE RESIDUI PASSIVI PER ANNO DI PROVENIENZA

Residui derivanti dalla gestione attuale - Dettaglio per Anno

Mis. - Prog. - Tit. - Macroagg.	Capitolo	Descrizione	Anno	Importo ultimo consuntivo	Importo pagato	Insussistenze	Importo da conservare
Redditi da lavoro dipendente		Residui gestione attuale	2016	2.919.501,56	2.695.567,91	0,00	223.933,65
		Residui totali		3.168.989,90	2.945.007,43	48,82	223.933,65
04 - 01 - 1 - 02	12104100	Imposta regionale sulle attività produttive (IRAP)	2015	936,21	936,21	0,00	0,00
TOTALE CAPITOLO	12104100	Residui gestione attuale	2016	171.937,54	137.032,53	0,00	34.905,01
		Residui totali		211.928,54	177.023,53	0,00	34.905,01
	12171100	Imposte, tasse e proventi assimilati a carico dell'ente n.a.c.	2015	0,00	0,00	0,00	0,00
TOTALE CAPITOLO	12171100	Residui gestione attuale	2016	0,00	0,00	0,00	0,00
		Residui totali		0,00	0,00	0,00	0,00
TOTALE CAPITOLO	12400900	Residui gestione attuale	2016	1.312,83	968,06	0,00	344,77
		Residui totali		1.312,83	968,06	0,00	344,77
TOTALE MACROAGGREGATO 02 - Imposte e tasse a carico dell'ente		Residui		39.991,00	39.991,00	0,00	0,00
		Residui gestione attuale	2016	173.250,37	138.000,59	0,00	35.249,78
		Residui totali		213.241,37	177.991,59	0,00	35.249,78
04 - 01 - 1 - 03	13081000	Altri beni di consumo	2014	500,00	500,00	0,00	0,00
			2015	1.286,39	1.286,39	0,00	0,00
TOTALE CAPITOLO	13081000	Residui gestione attuale	2016	27.600,00	12.330,13	0,00	15.269,87
		Residui totali		37.534,79	22.264,92	0,00	15.269,87
TOTALE CAPITOLO	13081005	Residui gestione attuale	2016	995,80	995,80	0,00	0,00
		Residui totali		995,80	995,80	0,00	0,00
	13083900	Servizi ausiliari per il funzionamento dell'ente	2015	200,00	200,00	0,00	0,00
TOTALE CAPITOLO	13083900	Residui gestione attuale	2016	1.500,00	1.000,00	0,00	500,00
		Residui totali		1.700,00	1.200,00	0,00	500,00
TOTALE CAPITOLO	13106500	Residui gestione attuale	2016	1.000,00	1.000,00	0,00	0,00
		Residui totali		1.000,00	1.000,00	0,00	0,00
	13107400	Utilizzo di beni di terzi	2014	0,00	0,00	0,00	0,00
			2015	1.000,00	1.000,00	0,00	0,00
TOTALE CAPITOLO	13107400	Residui gestione attuale	2016	2.600,00	2.500,00	0,00	100,00
		Residui totali		3.600,00	3.500,00	0,00	100,00
TOTALE CAPITOLO	13110005	Residui gestione attuale	2016	67.516,93	44.094,05	0,00	23.422,88

BILANCIO CONSUNTIVO 2016 - GESTIONE RESIDUI PASSIVI PER ANNO DI PROVENIENZA

Residui derivanti dalla gestione attuale - Dettaglio per Anno

Mis. - Prog. - Tit. - Macroagg.	Capitolo	Descrizione	Anno	Importo ultimo consuntivo	Importo pagato	Insussistenze	Importo da conservare
		Residui totali		67.516,93	44.094,05	0,00	23.422,88
TOTALE CAPITOLO	13110010	Residui gestione attuale	2016	786.660,99	608.450,15	0,00	178.210,84
		Residui totali		786.660,99	608.450,15	0,00	178.210,84
04 - 01 - 1 - 03	13110500	Altri beni di consumo	2014	0,00	0,00	0,00	0,00
			2015	901,17	901,17	0,00	0,00
TOTALE CAPITOLO	13110500	Residui gestione attuale	2016	27.466,46	2.737,75	0,00	24.728,71
		Residui totali		42.410,17	17.681,46	0,00	24.728,71
	13216600	Manutenzione ordinaria e riparazioni	2015	1.500,00	473,36	1.026,64	0,00
TOTALE CAPITOLO	13216600	Residui gestione attuale	2016	9.000,00	5.836,92	0,00	3.163,08
		Residui totali		11.373,54	7.183,82	1.026,64	3.163,08
	13239700	Prestazioni professionali e specialistiche - FORMAZIONE	2014	421,33	0,00	0,00	421,33
			2015	2.184,52	2.184,52	0,00	0,00
TOTALE CAPITOLO	13239700	Residui gestione attuale	2016	5.000,00	180,00	0,00	4.820,00
		Residui totali		7.605,85	2.364,52	0,00	5.241,33
TOTALE CAPITOLO	13329300	Residui gestione attuale	2016	15.907,62	2.102,67	0,00	13.804,95
		Residui totali		15.907,62	2.102,67	0,00	13.804,95
TOTALE CAPITOLO	13329400	Residui gestione attuale	2016	4.004,34	846,02	0,00	3.158,32
		Residui totali		4.004,34	846,02	0,00	3.158,32
TOTALE CAPITOLO	13329900	Residui gestione attuale	2016	360.859,00	327.833,43	0,00	33.025,57
		Residui totali		360.859,00	327.833,43	0,00	33.025,57
TOTALE MACROAGGREGATO 03 - Acquisto di beni e servizi		Residui		31.057,89	29.609,92	1.026,64	421,33
		Residui gestione attuale	2016	1.310.111,14	1.009.906,92	0,00	300.204,22
		Residui totali		1.341.169,03	1.039.516,84	1.026,64	300.625,55
TOTALE CAPITOLO	14014700	Residui gestione attuale	2016	32.350,00	32.350,00	0,00	0,00
		Residui totali		32.350,00	32.350,00	0,00	0,00
04 - 01 - 1 - 04	14110800	Trasferimenti correnti a Istituzioni Sociali Private	2013	0,00	0,00	0,00	0,00
			2015	566.302,00	566.302,00	0,00	0,00
TOTALE CAPITOLO	14110800	Residui gestione attuale	2016	1.348.305,43	775.025,43	0,00	573.280,00
		Residui totali		1.937.810,14	1.364.530,14	0,00	573.280,00

BILANCIO CONSUNTIVO 2016 - GESTIONE RESIDUI PASSIVI PER ANNO DI PROVENIENZA

Residui derivanti dalla gestione attuale - Dettaglio per Anno

Mis. - Prog. - Tit. - Macroagg.	Capitolo	Descrizione	Anno	Importo ultimo consuntivo	Importo pagato	Insussistenze	Importo da conservare
TOTALE MACROAGGREGATO 04 - Trasferimenti correnti		Residui		589.504,71	589.504,71	0,00	0,00
		Residui gestione attuale	2016	1.380.655,43	807.375,43	0,00	573.280,00
		Residui totali		1.970.160,14	1.396.880,14	0,00	573.280,00
TOTALE CAPITOLO	17032400	Residui gestione attuale	2016	40.516,27	20.403,11	0,00	20.113,16
		Residui totali		40.516,27	20.403,11	0,00	20.113,16
TOTALE MACROAGGREGATO 07 - Interessi passivi		Residui		0,00	0,00	0,00	0,00
		Residui gestione attuale	2016	40.516,27	20.403,11	0,00	20.113,16
		Residui totali		40.516,27	20.403,11	0,00	20.113,16
TOTALE TITOLO 1 - Spese correnti		Residui		910.041,94	908.545,15	1.075,46	421,33
		Residui gestione attuale	2016	5.824.034,77	4.671.253,96	0,00	1.152.780,81
		Residui totali		6.734.076,71	5.579.799,11	1.075,46	1.153.202,14
TOTALE CAPITOLO	22108500	Residui gestione attuale	2016	1.445,70	1.445,70	0,00	0,00
		Residui totali		1.445,70	1.445,70	0,00	0,00
04 - 01 - 2 - 02	22108800	Beni immobili - VEDI ENTRATA MUTUO CAP. 1296	2006	265,06	0,00	0,00	265,06
			2015	0,00	0,00	0,00	0,00
TOTALE CAPITOLO	22108800	Residui gestione attuale	2016	20.289,13	8.188,31	0,00	12.100,82
		Residui totali		30.623,13	10.068,94	8.188,31	12.365,88
	22117400	Impianti e macchinari - VEDI ENTRATA CAP. 960 - 1010 - 1015 - 985	2002	1.345,09	0,00	0,00	1.345,09
TOTALE CAPITOLO	22117400	Residui gestione attuale	2016	0,00	0,00	0,00	0,00
		Residui totali		1.345,09	0,00	0,00	1.345,09
	22140900	Impianti e macchinari	2015	1.591,98	1.591,95	0,03	0,00
TOTALE CAPITOLO	22140900	Residui gestione attuale	2016	5.389,57	4.159,46	0,00	1.230,11
		Residui totali		6.981,55	5.751,41	0,03	1.230,11
TOTALE CAPITOLO	22386200	Residui gestione attuale	2016	3.074,40	0,00	0,00	3.074,40
		Residui totali		3.074,40	0,00	0,00	3.074,40
	22388500	Beni immobili - VEDI ENTRATA MUTUO CAP. 1305	1987	357,81	0,00	0,00	357,81
TOTALE CAPITOLO	22388500	Residui gestione attuale	2016	0,00	0,00	0,00	0,00
		Residui totali		559,96	0,00	0,00	559,96
TOTALE MACROAGGREGATO 02 - Investimenti fissi lordi e acquisto di		Residui		13.831,03	3.472,58	8.188,34	2.170,11
		Residui gestione attuale	2016	30.198,80	13.793,47	0,00	16.405,33

BILANCIO CONSUNTIVO 2016 - GESTIONE RESIDUI PASSIVI PER ANNO DI PROVENIENZA

Residui derivanti dalla gestione attuale - Dettaglio per Anno

Mis. - Prog. - Tit. - Macroagg.	Capitolo	Descrizione	Anno	Importo ultimo consuntivo	Importo pagato	Insussistenze	Importo da conservare
		terreni					
		Residui totali		44.029,83	17.266,05	8.188,34	18.575,44
TOTALE TITOLO 2 - Spese in conto capitale		Residui		13.831,03	3.472,58	8.188,34	2.170,11
		Residui gestione attuale	2016	30.198,80	13.793,47	0,00	16.405,33
		Residui totali		44.029,83	17.266,05	8.188,34	18.575,44
TOTALE CAPITOLO	43536050	Residui gestione attuale	2016	46.308,43	23.015,43	0,00	23.293,00
		Residui totali		46.308,43	23.015,43	0,00	23.293,00
TOTALE MACROAGGREGATO 03 - Rimborso mutui e altri finanziamenti a medio lungo termine		Residui		0,00	0,00	0,00	0,00
		Residui gestione attuale	2016	46.308,43	23.015,43	0,00	23.293,00
		Residui totali		46.308,43	23.015,43	0,00	23.293,00
TOTALE TITOLO 4 - Rimborso di prestiti		Residui		0,00	0,00	0,00	0,00
		Residui gestione attuale	2016	46.308,43	23.015,43	0,00	23.293,00
		Residui totali		46.308,43	23.015,43	0,00	23.293,00
TOTALE PROGRAMMA 01 - Istruzione prescolastica		Residui		923.872,97	912.017,73	9.263,80	2.591,44
		Residui gestione attuale	2016	5.900.542,00	4.708.062,86	0,00	1.192.479,14
		Residui totali		6.824.414,97	5.620.080,59	9.263,80	1.195.070,58
TOTALE CAPITOLO	11401100	Residui gestione attuale	2016	23.176,98	22.811,94	0,00	365,04
		Residui totali		23.176,98	22.811,94	0,00	365,04
TOTALE CAPITOLO	11401105	Residui gestione attuale	2016	148,44	148,44	0,00	0,00
		Residui totali		148,44	148,44	0,00	0,00
TOTALE CAPITOLO	11401110	Residui gestione attuale	2016	34,70	0,00	0,00	34,70
		Residui totali		34,70	0,00	0,00	34,70
TOTALE CAPITOLO	11401120	Residui gestione attuale	2016	6.195,82	4.766,02	0,00	1.429,80
		Residui totali		6.195,82	4.766,02	0,00	1.429,80
TOTALE MACROAGGREGATO 01 - Redditi da lavoro dipendente		Residui		0,00	0,00	0,00	0,00
		Residui gestione attuale	2016	29.555,94	27.726,40	0,00	1.829,54
		Residui totali		29.555,94	27.726,40	0,00	1.829,54
TOTALE CAPITOLO	12401100	Residui gestione attuale	2016	1.771,06	1.311,39	0,00	459,67
		Residui totali		1.771,06	1.311,39	0,00	459,67
TOTALE MACROAGGREGATO 02 - Imposte e tasse a carico dell'ente		Residui		0,00	0,00	0,00	0,00
		Residui gestione attuale	2016	1.771,06	1.311,39	0,00	459,67
		Residui totali		1.771,06	1.311,39	0,00	459,67

BILANCIO CONSUNTIVO 2016 - GESTIONE RESIDUI PASSIVI PER ANNO DI PROVENIENZA

Residui derivanti dalla gestione attuale - Dettaglio per Anno

Mis. - Prog. - Tit. - Macroagg.	Capitolo	Descrizione	Anno	Importo ultimo consuntivo	Importo pagato	Insussistenze	Importo da conservare
04 - 02 - 1 - 03	13114300	Altri beni di consumo	2015	2.640,36	2.640,36	0,00	0,00
TOTALE CAPITOLO	13114300	Residui gestione attuale	2016	26.565,00	10.369,37	0,00	16.195,63
		Residui totali		60.082,25	43.886,62	0,00	16.195,63
	13115600	Altri servizi	2015	200,00	200,00	0,00	0,00
TOTALE CAPITOLO	13115600	Residui gestione attuale	2016	0,00	0,00	0,00	0,00
		Residui totali		200,00	200,00	0,00	0,00
TOTALE CAPITOLO	13115605	Residui gestione attuale	2016	1.500,00	1.000,00	0,00	500,00
		Residui totali		1.500,00	1.000,00	0,00	500,00
	13116000	Utilizzo di beni di terzi	2014	187,91	0,00	0,00	187,91
TOTALE CAPITOLO	13116000	Residui gestione attuale	2016	15.000,00	14.629,69	0,00	370,31
		Residui totali		15.187,91	14.629,69	0,00	558,22
TOTALE CAPITOLO	13116105	Residui gestione attuale	2016	14.100,00	0,00	0,00	14.100,00
		Residui totali		14.100,00	0,00	0,00	14.100,00
	13116800		2014	0,00	0,00	0,00	0,00
			2015	3.525,00	3.525,00	0,00	0,00
TOTALE CAPITOLO	13116800	Residui gestione attuale	2016	6.150,00	2.975,00	0,00	3.175,00
		Residui totali		10.150,00	6.975,00	0,00	3.175,00
	13121405	Altri beni di consumo	2015	1.369,41	1.369,41	0,00	0,00
TOTALE CAPITOLO	13121405	Residui gestione attuale	2016	20.200,00	6.322,90	0,00	13.877,10
		Residui totali		33.713,91	19.836,81	0,00	13.877,10
	13122500	Utilizzo di beni di terzi	2014	1.791,31	0,00	0,00	1.791,31
			2015	27.008,13	25.519,29	0,00	1.488,84
TOTALE CAPITOLO	13122500	Residui gestione attuale	2016	111.302,38	72.791,96	0,00	38.510,42
		Residui totali		170.632,96	115.147,25	0,00	55.485,71
	13125400		2014	0,00	0,00	0,00	0,00
			2015	6.200,00	6.200,00	0,00	0,00
TOTALE CAPITOLO	13125400	Residui gestione attuale	2016	6.300,00	3.500,00	0,00	2.800,00
		Residui totali		12.500,00	9.700,00	0,00	2.800,00
	13209500	Altri servizi - VEDI ENTRATA CAP. 216	2015	39.902,99	39.902,99	0,00	0,00

BILANCIO CONSUNTIVO 2016 - GESTIONE RESIDUI PASSIVI PER ANNO DI PROVENIENZA

Residui derivanti dalla gestione attuale - Dettaglio per Anno

Mis. - Prog. - Tit. - Macroagg.	Capitolo	Descrizione	Anno	Importo ultimo consuntivo	Importo pagato	Insussistenze	Importo da conservare
TOTALE CAPITOLO	13209500	Residui gestione attuale Residui totali	2016	0,00 39.902,99	0,00 39.902,99	0,00 0,00	0,00 0,00
	13209505	Contratti di servizio pubblico - VEDI E. CAP. 20021600	2012	1.476,81	1.476,81	0,00	0,00
			2013	0,00	0,00	0,00	0,00
			2015	122.000,00	122.000,00	0,00	0,00
TOTALE CAPITOLO	13209505	Residui gestione attuale Residui totali	2016	59.779,56 183.256,90	0,00 123.476,81	0,00 0,53	59.779,56 59.779,56
	13216500	Manutenzione ordinaria e riparazioni	2015	2.649,00	2.649,00	0,00	0,00
TOTALE CAPITOLO	13216500	Residui gestione attuale Residui totali	2016	7.340,74 12.889,50	5.615,94 11.164,70	0,00 0,00	1.724,80 1.724,80
	13216700		2015	299,99	299,99	0,00	0,00
TOTALE CAPITOLO	13216700	Residui gestione attuale Residui totali	2016	7.846,93 8.846,42	3.846,93 4.846,42	0,00 0,00	4.000,00 4.000,00
TOTALE CAPITOLO	13330000	Residui gestione attuale Residui totali	2016	53.954,10 53.954,10	26.885,75 26.885,75	0,00 0,00	27.068,35 27.068,35
TOTALE CAPITOLO	13330200	Residui gestione attuale Residui totali	2016	4.002,67 4.002,67	844,35 844,35	0,00 0,00	3.158,32 3.158,32
TOTALE CAPITOLO	13330400	Residui gestione attuale Residui totali	2016	137,86 137,86	137,86 137,86	0,00 0,00	0,00 0,00
TOTALE CAPITOLO	13330500	Residui gestione attuale Residui totali	2016	1.316.015,00 1.316.015,00	1.194.333,56 1.194.333,56	0,00 0,00	121.681,44 121.681,44
TOTALE CAPITOLO	13330600	Residui gestione attuale Residui totali	2016	16.327,47 16.327,47	1.922,83 1.922,83	0,00 0,00	14.404,64 14.404,64
TOTALE CAPITOLO	13330700	Residui gestione attuale Residui totali	2016	3.998,86 3.998,86	846,02 846,02	0,00 0,00	3.152,84 3.152,84
TOTALE CAPITOLO	13330900	Residui gestione attuale Residui totali	2016	201,30 201,30	201,30 201,30	0,00 0,00	0,00 0,00
TOTALE CAPITOLO	13331000	Residui gestione attuale Residui totali	2016	835.856,00 835.856,00	758.465,36 758.465,36	0,00 0,00	77.390,64 77.390,64

BILANCIO CONSUNTIVO 2016 - GESTIONE RESIDUI PASSIVI PER ANNO DI PROVENIENZA

Residui derivanti dalla gestione attuale - Dettaglio per Anno

Mis. - Prog. - Tit. - Macroagg.	Capitolo	Descrizione	Anno	Importo ultimo consuntivo	Importo pagato	Insussistenze	Importo da conservare
TOTALE MACROAGGREGATO 03 - Acquisto di beni e servizi		Residui Residui gestione attuale Residui totali	2016	286.878,23 2.506.577,87 2.793.456,10	269.714,50 2.104.688,82 2.374.403,32	0,53 0,00 0,53	17.163,20 401.889,05 419.052,25
04 - 02 - 1 - 04	14117800	Trasferimenti correnti a Istituzioni Sociali Private	2015	27.200,00	27.200,00	0,00	0,00
TOTALE CAPITOLO	14117800	Residui gestione attuale Residui totali	2016	68.000,00 95.200,00	40.800,00 68.000,00	0,00 0,00	27.200,00 27.200,00
TOTALE MACROAGGREGATO 04 - Trasferimenti correnti		Residui Residui gestione attuale Residui totali	2016	27.200,00 68.000,00 95.200,00	27.200,00 40.800,00 68.000,00	0,00 0,00 0,00	0,00 27.200,00 27.200,00
TOTALE CAPITOLO	17032405	Residui gestione attuale Residui totali	2016	163.881,48 163.881,48	82.814,67 82.814,67	0,00 0,00	81.066,81 81.066,81
TOTALE CAPITOLO	17056400	Residui gestione attuale Residui totali	2016	23,58 23,58	23,58 23,58	0,00 0,00	0,00 0,00
TOTALE MACROAGGREGATO 07 - Interessi passivi		Residui Residui gestione attuale Residui totali	2016	0,00 163.905,06 163.905,06	0,00 82.838,25 82.838,25	0,00 0,00 0,00	0,00 81.066,81 81.066,81
TOTALE TITOLO 1 - Spese correnti		Residui Residui gestione attuale Residui totali	2016	314.078,23 2.769.809,93 3.083.888,16	296.914,50 2.257.364,86 2.554.279,36	0,53 0,00 0,53	17.163,20 512.445,07 529.608,27
04 - 02 - 2 - 02	22080900	Impianti e macchinari - VEDI ENTRATA CAP. 1252	2015	48.515,46	48.515,46	0,00	0,00
TOTALE CAPITOLO	22080900	Residui gestione attuale Residui totali	2016	0,00 48.742,23	0,00 48.515,46	0,00 226,77	0,00 0,00
	22108900	Beni immobili - VEDI ENTRATA MUTUO CAP. 1284	2002	490,63	0,00	0,00	490,63
			2003	0,00	0,00	0,00	0,00
			2004	1.188,81	1.188,81	0,00	0,00
			2009	0,00	0,00	0,00	0,00
			2015	0,00	0,00	0,00	0,00
TOTALE CAPITOLO	22108900	Residui gestione attuale Residui totali	2016	104.724,85 163.958,40	96.553,70 98.393,94	0,00 43.789,94	8.171,15 21.774,52
	22110600	Beni immobili - VEDI ENTRATA CAP. 978-979-980	2005	0,00	0,00	0,00	0,00

BILANCIO CONSUNTIVO 2016 - GESTIONE RESIDUI PASSIVI PER ANNO DI PROVENIENZA

Residui derivanti dalla gestione attuale - Dettaglio per Anno

Mis. - Prog. - Tit. - Macroagg.	Capitolo	Descrizione	Anno	Importo ultimo consuntivo	Importo pagato	Insussistenze	Importo da conservare
TOTALE CAPITOLO	22110600	Residui gestione attuale Residui totali	2016	0,00 2.040,44	0,00 0,00	0,00 2.040,44	0,00 0,00
04 - 02 - 2 - 02	22113400	Beni immobili - VEDI ENTRATA CAP.960-985-1010-1210	2001	0,00	0,00	0,00	0,00
			2004	25,21	0,00	0,00	25,21
			2005	3.488,40	0,00	0,00	3.488,40
			2006	76,73	76,73	0,00	0,00
			2007	0,00	0,00	0,00	0,00
			2008	86,25	0,00	0,00	86,25
			2015	0,00	0,00	0,00	0,00
TOTALE CAPITOLO	22113400	Residui gestione attuale Residui totali	2016	27.155,00 54.085,83	27.155,00 28.630,79	0,00 17.998,94	0,00 7.456,10
TOTALE CAPITOLO	22116610	Residui gestione attuale Residui totali	2016	11.680,60 11.680,60	11.680,60 11.680,60	0,00 0,00	0,00 0,00
	22212100	Beni immobili - VEDI ENTRATA CAP. 1153 - 1266 - 1086	2008	47,43	0,00	0,00	47,43
			2015	896,86	896,86	0,00	0,00
TOTALE CAPITOLO	22212100	Residui gestione attuale Residui totali	2016	134.230,00 135.174,29	86.018,55 86.915,41	0,00 0,00	48.211,45 48.258,88
TOTALE CAPITOLO	22287700	Residui gestione attuale Residui totali	2016	113.176,73 113.176,73	113.176,73 113.176,73	0,00 0,00	0,00 0,00
TOTALE CAPITOLO	22287900	Residui gestione attuale Residui totali	2016	25.934,02 25.934,02	25.934,02 25.934,02	0,00 0,00	0,00 0,00
	22288000	Beni immobili	2015	225,00	225,00	0,00	0,00
TOTALE CAPITOLO	22288000	Residui gestione attuale Residui totali	2016	152.840,00 153.065,00	146.187,90 146.412,90	0,00 0,00	6.652,10 6.652,10
TOTALE CAPITOLO	22288100	Residui gestione attuale Residui totali	2016	102.244,02 102.244,02	102.244,02 102.244,02	0,00 0,00	0,00 0,00
TOTALE CAPITOLO	22289100	Residui gestione attuale Residui totali	2016	0,00 0,00	0,00 0,00	0,00 0,00	0,00 0,00
TOTALE CAPITOLO	22289700	Residui gestione attuale Residui totali	2016	19.530,00 19.530,00	19.530,00 19.530,00	0,00 0,00	0,00 0,00

BILANCIO CONSUNTIVO 2016 - GESTIONE RESIDUI PASSIVI PER ANNO DI PROVENIENZA

Residui derivanti dalla gestione attuale - Dettaglio per Anno

Mis. - Prog. - Tit. - Macroagg.	Capitolo	Descrizione	Anno	Importo ultimo consuntivo	Importo pagato	Insussistenze	Importo da conservare
04 - 02 - 2 - 02	22305400	Beni immobili - VEDI ENTRATA CAP. 960 - 1010	2015	30,00	30,00	0,00	0,00
TOTALE CAPITOLO	22305400	Residui gestione attuale	2016	0,00	0,00	0,00	0,00
		Residui totali		30,00	30,00	0,00	0,00
TOTALE CAPITOLO	22305500	Residui gestione attuale	2016	0,00	0,00	0,00	0,00
		Residui totali		0,00	0,00	0,00	0,00
	22305600		2015	30,00	30,00	0,00	0,00
TOTALE CAPITOLO	22305600	Residui gestione attuale	2016	0,00	0,00	0,00	0,00
		Residui totali		30,00	30,00	0,00	0,00
TOTALE CAPITOLO	22305700	Residui gestione attuale	2016	0,00	0,00	0,00	0,00
		Residui totali		0,00	0,00	0,00	0,00
TOTALE CAPITOLO	22305800	Residui gestione attuale	2016	0,00	0,00	0,00	0,00
		Residui totali		0,00	0,00	0,00	0,00
	22305900		2015	30,00	30,00	0,00	0,00
TOTALE CAPITOLO	22305900	Residui gestione attuale	2016	0,00	0,00	0,00	0,00
		Residui totali		30,00	30,00	0,00	0,00
	22306500	Beni immobili	2015	100.798,48	100.798,48	0,00	0,00
TOTALE CAPITOLO	22306500	Residui gestione attuale	2016	2.702,15	2.702,15	0,00	0,00
		Residui totali		103.500,63	103.500,63	0,00	0,00
TOTALE CAPITOLO	22306700	Residui gestione attuale	2016	18.697,34	18.697,34	0,00	0,00
		Residui totali		18.697,34	18.697,34	0,00	0,00
	22306800		2015	20.191,54	20.191,54	0,00	0,00
TOTALE CAPITOLO	22306800	Residui gestione attuale	2016	887,14	887,14	0,00	0,00
		Residui totali		21.078,68	21.078,68	0,00	0,00
	22307700	Beni immobili - VEDI ENTRATA CAP. 1010	2015	225,00	225,00	0,00	0,00
TOTALE CAPITOLO	22307700	Residui gestione attuale	2016	45.817,10	45.817,10	0,00	0,00
		Residui totali		46.042,10	46.042,10	0,00	0,00
TOTALE CAPITOLO	22307800	Residui gestione attuale	2016	0,00	0,00	0,00	0,00
		Residui totali		0,00	0,00	0,00	0,00

BILANCIO CONSUNTIVO 2016 - GESTIONE RESIDUI PASSIVI PER ANNO DI PROVENIENZA

Residui derivanti dalla gestione attuale - Dettaglio per Anno

Mis. - Prog. - Tit. - Macroagg.	Capitolo	Descrizione	Anno	Importo ultimo consuntivo	Importo pagato	Insussistenze	Importo da conservare
04 - 02 - 2 - 02	22308800	Beni immobili - VEDI ENTRATA CAP.960-1010	2015	30,00	30,00	0,00	0,00
TOTALE CAPITOLO	22308800	Residui gestione attuale	2016	28.998,09	0,00	0,00	28.998,09
		Residui totali		29.028,09	30,00	0,00	28.998,09
TOTALE CAPITOLO	22323805	Residui gestione attuale	2016	30,00	0,00	0,00	30,00
		Residui totali		30,00	0,00	0,00	30,00
TOTALE CAPITOLO	22323810	Residui gestione attuale	2016	0,00	0,00	0,00	0,00
		Residui totali		0,00	0,00	0,00	0,00
TOTALE CAPITOLO	22323815	Residui gestione attuale	2016	0,00	0,00	0,00	0,00
		Residui totali		0,00	0,00	0,00	0,00
TOTALE CAPITOLO	22323820	Residui gestione attuale	2016	0,00	0,00	0,00	0,00
		Residui totali		0,00	0,00	0,00	0,00
TOTALE CAPITOLO	22323825	Residui gestione attuale	2016	0,00	0,00	0,00	0,00
		Residui totali		0,00	0,00	0,00	0,00
TOTALE CAPITOLO	22324100	Residui gestione attuale	2016	0,00	0,00	0,00	0,00
		Residui totali		0,00	0,00	0,00	0,00
TOTALE CAPITOLO	22324105	Residui gestione attuale	2016	0,00	0,00	0,00	0,00
		Residui totali		0,00	0,00	0,00	0,00
	22325400	Messa in opera del nuovo gruppo antincendio complesso scolastico via Calabresi - VEDI E. CAP. 955-979-980	2015	0,00	0,00	0,00	0,00
TOTALE CAPITOLO	22325400	Residui gestione attuale	2016	64.250,51	41.355,49	0,00	22.895,02
		Residui totali		64.250,51	41.355,49	0,00	22.895,02
	22325500	Sostituzione corpi illuminanti scuola secondaria di 1° grado Giotto e primaria S.Camillo - VEDI E. CAP. 955-979-980	2015	0,00	0,00	0,00	0,00
TOTALE CAPITOLO	22325500	Residui gestione attuale	2016	0,00	0,00	0,00	0,00
		Residui totali		0,00	0,00	0,00	0,00
	22325600	Opere completamento norme prevenzione incendi scuole Mirò, Munari, Valeri, Montegrappa, Randi - VEDI E. CAP. 955-979-980	2015	0,00	0,00	0,00	0,00
TOTALE CAPITOLO	22325600	Residui gestione attuale	2016	0,00	0,00	0,00	0,00
		Residui totali		0,00	0,00	0,00	0,00

BILANCIO CONSUNTIVO 2016 - GESTIONE RESIDUI PASSIVI PER ANNO DI PROVENIENZA

Residui derivanti dalla gestione attuale - Dettaglio per Anno

Mis. - Prog. - Tit. - Macroagg.	Capitolo	Descrizione	Anno	Importo ultimo consuntivo	Importo pagato	Insussistenze	Importo da conservare
04 - 02 - 2 - 02	22325700	Opere completamento norme prevenzione incendi scuole Colibri, Peter Pan - VEDI E. CAP. 1010	2015	0,00	0,00	0,00	0,00
TOTALE CAPITOLO	22325700	Residui gestione attuale Residui totali	2016	0,00 0,00	0,00 0,00	0,00 0,00	0,00 0,00
	22326100	Completamento adeguamento norme di prevenzione incendi scuole primarie Carraresi e Cesarotti - VEDI E. CAP. 1010	2015	0,00	0,00	0,00	0,00
TOTALE CAPITOLO	22326100	Residui gestione attuale Residui totali	2016	0,00 0,00	0,00 0,00	0,00 0,00	0,00 0,00
TOTALE CAPITOLO	22333900	Residui gestione attuale Residui totali	2016	0,00 0,00	0,00 0,00	0,00 0,00	0,00 0,00
TOTALE CAPITOLO	22334300	Residui gestione attuale Residui totali	2016	0,00 0,00	0,00 0,00	0,00 0,00	0,00 0,00
TOTALE CAPITOLO	22335500	Residui gestione attuale Residui totali	2016	16.633,77 16.633,77	16.633,77 16.633,77	0,00 0,00	0,00 0,00
TOTALE CAPITOLO	22335600	Residui gestione attuale Residui totali	2016	16.969,69 16.969,69	16.969,69 16.969,69	0,00 0,00	0,00 0,00
TOTALE CAPITOLO	22335700	Residui gestione attuale Residui totali	2016	10.150,00 10.150,00	10.150,00 10.150,00	0,00 0,00	0,00 0,00
TOTALE CAPITOLO	22386100	Residui gestione attuale Residui totali	2016	1.261,24 1.261,24	0,00 0,00	0,00 0,00	1.261,24 1.261,24
	22396000	Beni immobili - VEDI ENTRATA MUTUO PARTE CAP. 1310	1987	152,83	0,00	0,00	152,83
			1988	432,79	0,00	0,00	432,79
TOTALE CAPITOLO	22396000	Residui gestione attuale Residui totali	2016	0,00 585,62	0,00 0,00	0,00 0,00	0,00 585,62
TOTALE CAPITOLO	22410100	Residui gestione attuale Residui totali	2016	0,00 0,00	0,00 0,00	0,00 0,00	0,00 0,00
TOTALE MACROAGGREGATO 02 -	Residui			260.036,98	174.288,37	64.056,09	21.692,52

BILANCIO CONSUNTIVO 2016 - GESTIONE RESIDUI PASSIVI PER ANNO DI PROVENIENZA

Residui derivanti dalla gestione attuale - Dettaglio per Anno

Mis. - Prog. - Tit. - Macroagg.	Capitolo	Descrizione	Anno	Importo ultimo consuntivo	Importo pagato	Insussistenze	Importo da conservare
Investimenti fissi lordi e acquisto di terreni		Residui gestione attuale Residui totali	2016	897.912,25 1.157.949,23	781.693,20 955.981,57	0,00 64.056,09	116.219,05 137.911,57
TOTALE TITOLO 2 - Spese in conto capitale		Residui Residui gestione attuale Residui totali	2016	260.036,98 897.912,25 1.157.949,23	174.288,37 781.693,20 955.981,57	64.056,09 0,00 64.056,09	21.692,52 116.219,05 137.911,57
TOTALE CAPITOLO	41536210	Residui gestione attuale Residui totali	2016	18.643,70 18.643,70	9.321,85 9.321,85	0,00 0,00	9.321,85 9.321,85
TOTALE MACROAGGREGATO 01 - Rimborso di titoli obbligazionari		Residui Residui gestione attuale Residui totali	2016	0,00 18.643,70 18.643,70	0,00 9.321,85 9.321,85	0,00 0,00 0,00	0,00 9.321,85 9.321,85
TOTALE CAPITOLO	43536055	Residui gestione attuale Residui totali	2016	395.375,17 395.375,17	329.833,43 329.833,43	0,00 0,00	65.541,74 65.541,74
TOTALE MACROAGGREGATO 03 - Rimborso mutui e altri finanziamenti a medio lungo termine		Residui Residui gestione attuale Residui totali	2016	0,00 395.375,17 395.375,17	0,00 329.833,43 329.833,43	0,00 0,00 0,00	0,00 65.541,74 65.541,74
TOTALE TITOLO 4 - Rimborso di prestiti		Residui Residui gestione attuale Residui totali	2016	0,00 414.018,87 414.018,87	0,00 339.155,28 339.155,28	0,00 0,00 0,00	0,00 74.863,59 74.863,59
TOTALE PROGRAMMA 02 - Altri ordini di istruzione		Residui Residui gestione attuale Residui totali	2016	574.115,21 4.081.741,05 4.655.856,26	471.202,87 3.378.213,34 3.849.416,21	64.056,62 0,00 64.056,62	38.855,72 703.527,71 742.383,43
TOTALE CAPITOLO	11125600	Residui gestione attuale Residui totali	2016	2.245,09 2.245,09	2.245,09 2.245,09	0,00 0,00	0,00 0,00
04 - 06 - 1 - 01	11125605	Retribuzioni in denaro	2015	4.700,00	2.891,49	1.808,51	0,00
TOTALE CAPITOLO	11125605	Residui gestione attuale Residui totali	2016	555.082,79 573.897,50	555.082,79 572.088,99	0,00 1.808,51	0,00 0,00
	11125700	Contributi sociali effettivi a carico dell'ente	2015	410,04	410,04	0,00	0,00
TOTALE CAPITOLO	11125700	Residui gestione attuale Residui totali	2016	159.224,77 228.307,80	159.224,77 227.957,75	0,00 350,05	0,00 0,00
TOTALE CAPITOLO	11402500	Residui gestione attuale Residui totali	2016	409.017,08 409.017,08	403.263,54 403.263,54	0,00 0,00	5.753,54 5.753,54

BILANCIO CONSUNTIVO 2016 - GESTIONE RESIDUI PASSIVI PER ANNO DI PROVENIENZA

Residui derivanti dalla gestione attuale - Dettaglio per Anno

Mis. - Prog. - Tit. - Macroagg.	Capitolo	Descrizione	Anno	Importo ultimo consuntivo	Importo pagato	Insussistenze	Importo da conservare
TOTALE CAPITOLO	11402505	Residui gestione attuale Residui totali	2016	7.511,86 7.511,86	5.511,86 5.511,86	0,00 0,00	2.000,00 2.000,00
TOTALE CAPITOLO	11402510	Residui gestione attuale Residui totali	2016	138,79 138,79	0,00 0,00	0,00 0,00	138,79 138,79
TOTALE CAPITOLO	11402520	Residui gestione attuale Residui totali	2016	108.859,94 108.859,94	84.528,47 84.528,47	0,00 0,00	24.331,47 24.331,47
TOTALE MACROAGGREGATO 01 - Redditi da lavoro dipendente		Residui Residui gestione attuale Residui totali	2016	87.897,74 1.242.080,32 1.329.978,06	85.739,18 1.209.856,52 1.295.595,70	2.158,56 0,00 2.158,56	0,00 32.223,80 32.223,80
04 - 06 - 1 - 02	12087200	Imposte, tasse e proventi assimilati a carico dell'ente n.a.c.	2015	0,00	0,00	0,00	0,00
TOTALE CAPITOLO	12087200	Residui gestione attuale Residui totali	2016	0,00 0,00	0,00 0,00	0,00 0,00	0,00 0,00
	12125800	Imposta regionale sulle attività produttive (IRAP)	2015	841,03	841,03	0,00	0,00
TOTALE CAPITOLO	12125800	Residui gestione attuale Residui totali	2016	55.109,74 75.873,86	55.109,74 75.873,86	0,00 0,00	0,00 0,00
	12266900	Imposte, tasse e proventi assimilati a carico dell'ente n.a.c.	2015	600,00	0,00	0,00	600,00
TOTALE CAPITOLO	12266900	Residui gestione attuale Residui totali	2016	1.080,67 1.680,67	30,00 30,00	0,00 0,00	1.050,67 1.650,67
TOTALE CAPITOLO	12402500	Residui gestione attuale Residui totali	2016	31.714,62 31.714,62	23.951,12 23.951,12	0,00 0,00	7.763,50 7.763,50
TOTALE MACROAGGREGATO 02 - Imposte e tasse a carico dell'ente		Residui Residui gestione attuale Residui totali	2016	21.364,12 87.905,03 109.269,15	20.764,12 79.090,86 99.854,98	0,00 0,00 0,00	600,00 8.814,17 9.414,17
04 - 06 - 1 - 03	13003800	Giornali, riviste e pubblicazioni	2013	0,00	0,00	0,00	0,00
			2014	1.600,00	0,00	1,60	1.598,40
			2015	698,98	698,97	0,01	0,00
TOTALE CAPITOLO	13003800	Residui gestione attuale Residui totali	2016	0,00 4.536,68	0,00 2.145,67	0,00 792,61	0,00 1.598,40

BILANCIO CONSUNTIVO 2016 - GESTIONE RESIDUI PASSIVI PER ANNO DI PROVENIENZA

Residui derivanti dalla gestione attuale - Dettaglio per Anno

Mis. - Prog. - Tit. - Macroagg.	Capitolo	Descrizione	Anno	Importo ultimo consuntivo	Importo pagato	Insussistenze	Importo da conservare
04 - 06 - 1 - 03	13071500	Contratti di servizio pubblico - VEDI E. CAP. 20015400	2015	159.773,19	0,00	0,00	159.773,19
TOTALE CAPITOLO	13071500	Residui gestione attuale	2016	159.822,79	0,00	0,00	159.822,79
		Residui totali		319.595,98	0,00	0,00	319.595,98
	13072000	Prestazioni professionali e specialistiche - LAVORO AUTONOMO	2014	0,00	0,00	0,00	0,00
			2015	89,96	89,96	0,00	0,00
TOTALE CAPITOLO	13072000	Residui gestione attuale	2016	21.788,02	5.810,67	0,00	15.977,35
		Residui totali		30.244,65	13.470,63	796,67	15.977,35
	13102000	Prestazioni professionali e specialistiche - VEDI ENTRATA CAP. 802	2015	0,00	0,00	0,00	0,00
TOTALE CAPITOLO	13102000	Residui gestione attuale	2016	0,00	0,00	0,00	0,00
		Residui totali		0,00	0,00	0,00	0,00
	13110000	Contratti di servizio pubblico	2014	0,00	0,00	0,00	0,00
			2015	3.380,84	3.380,84	0,00	0,00
TOTALE CAPITOLO	13110000	Residui gestione attuale	2016	1.121.932,00	878.731,43	0,00	243.200,57
		Residui totali		1.788.696,40	1.539.370,71	0,00	249.325,69
	13116100		2014	5.610,00	5.610,00	0,00	0,00
			2015	121.190,00	121.190,00	0,00	0,00
TOTALE CAPITOLO	13116100	Residui gestione attuale	2016	4.012.669,00	3.232.701,55	0,00	779.967,45
		Residui totali		4.564.765,24	3.778.120,37	859,07	785.785,80
	13123600		2015	77.766,73	77.766,73	0,00	0,00
TOTALE CAPITOLO	13123600	Residui gestione attuale	2016	372.000,00	290.888,96	0,00	81.111,04
		Residui totali		449.766,73	368.655,69	0,00	81.111,04
	13125900	Altri beni di consumo	2015	100,00	100,00	0,00	0,00
TOTALE CAPITOLO	13125900	Residui gestione attuale	2016	3.010,00	2.203,13	0,00	806,87
		Residui totali		3.160,00	2.353,13	0,00	806,87
TOTALE CAPITOLO	13125910	Residui gestione attuale	2016	635,00	135,00	0,00	500,00
		Residui totali		635,00	135,00	0,00	500,00
	13128500	Contratti di servizio pubblico	2015	42,37	42,37	0,00	0,00

BILANCIO CONSUNTIVO 2016 - GESTIONE RESIDUI PASSIVI PER ANNO DI PROVENIENZA

Residui derivanti dalla gestione attuale - Dettaglio per Anno

Mis. - Prog. - Tit. - Macroagg.	Capitolo	Descrizione	Anno	Importo ultimo consuntivo	Importo pagato	Insussistenze	Importo da conservare
TOTALE CAPITOLO	13128500	Residui gestione attuale Residui totali	2016	131.726,40 131.768,77	66.381,93 66.424,30	0,00 0,00	65.344,47 65.344,47
	13128505	Altri servizi	2013	0,00	0,00	0,00	0,00
			2014	0,00	0,00	0,00	0,00
			2015	8.800,00	8.800,00	0,00	0,00
TOTALE CAPITOLO	13128505	Residui gestione attuale Residui totali	2016	364.131,33 657.457,00	211.105,25 464.110,20	0,00 14.289,00	153.026,08 179.057,80
	13129500	Servizi ausiliari per il funzionamento dell'ente	2015	125,00	125,00	0,00	0,00
TOTALE CAPITOLO	13129500	Residui gestione attuale Residui totali	2016	17.547,97 21.387,47	12.748,30 16.587,80	0,00 0,00	4.799,67 4.799,67
	13130100	Utilizzo di beni di terzi	2014	0,00	0,00	0,00	0,00
			2015	1.300,00	1.300,00	0,00	0,00
TOTALE CAPITOLO	13130100	Residui gestione attuale Residui totali	2016	1.901,08 3.201,08	900,00 2.200,00	0,00 0,00	1.001,08 1.001,08
	13131200	Giornali, riviste e pubblicazioni	2013	2.000,00	2.000,00	0,00	0,00
			2014	0,00	0,00	0,00	0,00
			2015	20.750,00	15.823,38	4.926,62	0,00
TOTALE CAPITOLO	13131200	Residui gestione attuale Residui totali	2016	14.739,00 115.514,80	14.739,00 108.758,33	0,00 6.756,47	0,00 0,00
	13161105	Altri servizi - VEDI E. CAP. 30071800	2013	0,00	0,00	0,00	0,00
			2015	2.167,10	2.167,10	0,00	0,00
TOTALE CAPITOLO	13161105	Residui gestione attuale Residui totali	2016	20.118,05 33.905,93	8.138,05 20.684,09	0,00 0,00	11.980,00 13.221,84
TOTALE CAPITOLO	13204500	Residui gestione attuale Residui totali	2016	500,00 500,00	500,00 500,00	0,00 0,00	0,00 0,00
	13216800	Manutenzione ordinaria e riparazioni	2014	0,00	0,00	0,00	0,00
			2015	50,00	0,00	50,00	0,00
TOTALE CAPITOLO	13216800	Residui gestione attuale Residui totali	2016	1.000,00 1.133,33	1.000,00 1.083,33	0,00 50,00	0,00 0,00

BILANCIO CONSUNTIVO 2016 - GESTIONE RESIDUI PASSIVI PER ANNO DI PROVENIENZA

Residui derivanti dalla gestione attuale - Dettaglio per Anno

Mis. - Prog. - Tit. - Macroagg.	Capitolo	Descrizione	Anno	Importo ultimo consuntivo	Importo pagato	Insussistenze	Importo da conservare
04 - 06 - 1 - 03	13230800	Lavoro flessibile, quota LSU e acquisto di servizi da agenzie di lavoro interinale - CO.CO.CO. - VEDI ENTRATA CAP. 210	2012	0,00	0,00	0,00	0,00
			2015	120,00	90,00	30,00	0,00
TOTALE CAPITOLO	13230800	Residui gestione attuale	2016	0,00	0,00	0,00	0,00
		Residui totali		120,00	90,00	30,00	0,00
TOTALE MACROAGGREGATO 03 - Acquisto di beni e servizi		Residui		1.882.868,42	1.658.705,98	23.573,82	200.588,62
		Residui gestione attuale	2016	6.243.520,64	4.725.983,27	0,00	1.517.537,37
		Residui totali		8.126.389,06	6.384.689,25	23.573,82	1.718.125,99
TOTALE CAPITOLO	14014600	Residui gestione attuale	2016	248.950,74	136.650,74	0,00	112.300,00
		Residui totali		248.950,74	136.650,74	0,00	112.300,00
TOTALE CAPITOLO	14016905	Residui gestione attuale	2016	225.932,92	225.932,92	0,00	0,00
		Residui totali		225.932,92	225.932,92	0,00	0,00
04 - 06 - 1 - 04	14046900	Altri trasferimenti a famiglie	2015	24.460,00	19.843,87	0,00	4.616,13
TOTALE CAPITOLO	14046900	Residui gestione attuale	2016	43.312,03	40.272,53	0,00	3.039,50
		Residui totali		67.848,16	60.192,53	0,00	7.655,63
TOTALE CAPITOLO	14127300	Residui gestione attuale	2016	4.117,81	4.117,81	0,00	0,00
		Residui totali		4.117,81	4.117,81	0,00	0,00
	14127305	Trasferimenti correnti a Istituzioni Sociali Private	2015	12.500,00	0,00	0,00	12.500,00
TOTALE CAPITOLO	14127305	Residui gestione attuale	2016	23.586,00	3.416,00	0,00	20.170,00
		Residui totali		67.236,00	31.066,00	3.500,00	32.670,00
TOTALE MACROAGGREGATO 04 - Trasferimenti correnti		Residui		68.186,13	47.570,00	3.500,00	17.116,13
		Residui gestione attuale	2016	545.899,50	410.390,00	0,00	135.509,50
		Residui totali		614.085,63	457.960,00	3.500,00	152.625,63
TOTALE TITOLO 1 - Spese correnti		Residui		2.060.316,41	1.812.779,28	29.232,38	218.304,75
		Residui gestione attuale	2016	8.119.405,49	6.425.320,65	0,00	1.694.084,84
		Residui totali		10.179.721,90	8.238.099,93	29.232,38	1.912.389,59
04 - 06 - 2 - 02	22104200	Attrezzature - VEDI ENTRATA CAP. 1532	2015	512,28	0,00	512,28	0,00
TOTALE CAPITOLO	22104200	Residui gestione attuale	2016	0,00	0,00	0,00	0,00
		Residui totali		512,28	0,00	512,28	0,00

BILANCIO CONSUNTIVO 2016 - GESTIONE RESIDUI PASSIVI PER ANNO DI PROVENIENZA

Residui derivanti dalla gestione attuale - Dettaglio per Anno

Mis. - Prog. - Tit. - Macroagg.	Capitolo	Descrizione	Anno	Importo ultimo consuntivo	Importo pagato	Insussistenze	Importo da conservare
TOTALE MACROAGGREGATO 02 - Investimenti fissi lordi e acquisto di terreni		Residui Residui gestione attuale Residui totali	2016	512,28 0,00 512,28	0,00 0,00 0,00	512,28 0,00 512,28	0,00 0,00 0,00
TOTALE TITOLO 2 - Spese in conto capitale		Residui Residui gestione attuale Residui totali	2016	512,28 0,00 512,28	0,00 0,00 0,00	512,28 0,00 512,28	0,00 0,00 0,00
TOTALE PROGRAMMA 06 - Servizi ausiliari all'istruzione		Residui Residui gestione attuale Residui totali	2016	2.060.828,69 8.119.405,49 10.180.234,18	1.812.779,28 6.425.320,65 8.238.099,93	29.744,66 0,00 29.744,66	218.304,75 1.694.084,84 1.912.389,59
TOTALE CAPITOLO	11403900	Residui gestione attuale Residui totali	2016	1.072.449,21 1.072.449,21	1.040.401,45 1.040.401,45	0,00 0,00	32.047,76 32.047,76
TOTALE CAPITOLO	11403905	Residui gestione attuale Residui totali	2016	7.011,08 7.011,08	6.822,08 6.822,08	0,00 0,00	189,00 189,00
TOTALE CAPITOLO	11403910	Residui gestione attuale Residui totali	2016	328,23 328,23	129,00 129,00	0,00 0,00	199,23 199,23
TOTALE CAPITOLO	11403920	Residui gestione attuale Residui totali	2016	285.985,31 285.985,31	219.494,95 219.494,95	0,00 0,00	66.490,36 66.490,36
TOTALE MACROAGGREGATO 01 - Redditi da lavoro dipendente		Residui Residui gestione attuale Residui totali	2016	0,00 1.365.773,83 1.365.773,83	0,00 1.266.847,48 1.266.847,48	0,00 0,00 0,00	0,00 98.926,35 98.926,35
TOTALE CAPITOLO	12403900	Residui gestione attuale Residui totali	2016	85.626,30 85.626,30	64.262,48 64.262,48	0,00 0,00	21.363,82 21.363,82
TOTALE MACROAGGREGATO 02 - Imposte e tasse a carico dell'ente		Residui Residui gestione attuale Residui totali	2016	0,00 85.626,30 85.626,30	0,00 64.262,48 64.262,48	0,00 0,00 0,00	0,00 21.363,82 21.363,82
TOTALE CAPITOLO	13131205	Residui gestione attuale Residui totali	2016	240.139,55 240.139,55	96.357,89 96.357,89	0,00 0,00	143.781,66 143.781,66
TOTALE MACROAGGREGATO 03 - Acquisto di beni e servizi		Residui Residui gestione attuale Residui totali	2016	0,00 240.139,55 240.139,55	0,00 96.357,89 96.357,89	0,00 0,00 0,00	0,00 143.781,66 143.781,66

BILANCIO CONSUNTIVO 2016 - GESTIONE RESIDUI PASSIVI PER ANNO DI PROVENIENZA

Residui derivanti dalla gestione attuale - Dettaglio per Anno

Mis. - Prog. - Tit. - Macroagg.	Capitolo	Descrizione	Anno	Importo ultimo consuntivo	Importo pagato	Insussistenze	Importo da conservare
04 - 07 - 1 - 04	14014605	Trasferimenti correnti a Amministrazioni Centrali	2015	86,45	86,45	0,00	0,00
TOTALE CAPITOLO	14014605	Residui gestione attuale	2016	0,00	0,00	0,00	0,00
		Residui totali		86,45	86,45	0,00	0,00
TOTALE CAPITOLO	14015400	Residui gestione attuale	2016	130.879,28	130.879,28	0,00	0,00
		Residui totali		130.879,28	130.879,28	0,00	0,00
04 - 07 - 1 - 04	14016900	Trasferimenti correnti a Amministrazioni Centrali	2015	20.000,00	20.000,00	0,00	0,00
TOTALE CAPITOLO	14016900	Residui gestione attuale	2016	42.796,97	34.968,66	0,00	7.828,31
		Residui totali		70.759,05	62.930,74	0,00	7.828,31
TOTALE CAPITOLO	14119200	Residui gestione attuale	2015	22.800,00	16.021,67	0,00	6.778,33
		Residui totali	2016	34.200,00	34.200,00	0,00	0,00
				57.000,00	50.221,67	0,00	6.778,33
TOTALE CAPITOLO	14119205	Residui gestione attuale	2016	22.800,00	0,00	0,00	22.800,00
		Residui totali		22.800,00	0,00	0,00	22.800,00
TOTALE MACROAGGREGATO 04 - Trasferimenti correnti		Residui		50.848,53	44.070,20	0,00	6.778,33
		Residui gestione attuale	2016	230.676,25	200.047,94	0,00	30.628,31
		Residui totali		281.524,78	244.118,14	0,00	37.406,64
TOTALE TITOLO 1 - Spese correnti		Residui		50.848,53	44.070,20	0,00	6.778,33
		Residui gestione attuale	2016	1.922.215,93	1.627.515,79	0,00	294.700,14
		Residui totali		1.973.064,46	1.671.585,99	0,00	301.478,47
TOTALE PROGRAMMA 07 - Diritto allo studio		Residui		50.848,53	44.070,20	0,00	6.778,33
		Residui gestione attuale	2016	1.922.215,93	1.627.515,79	0,00	294.700,14
		Residui totali		1.973.064,46	1.671.585,99	0,00	301.478,47
TOTALE TITOLO 1 - Spese correnti		Residui		3.609.665,40	3.240.070,08	103.065,08	266.530,24
		Residui gestione attuale	2016	20.023.904,47	16.139.112,64	0,00	3.884.791,83
		Residui totali		23.633.569,87	19.379.182,72	103.065,08	4.151.322,07
TOTALE CAPITOLO	11401200	Residui gestione attuale	2016	152.115,91	150.534,54	0,00	1.581,37
		Residui totali		152.115,91	150.534,54	0,00	1.581,37
TOTALE CAPITOLO	11401210	Residui gestione attuale	2016	34,70	0,00	0,00	34,70
		Residui totali		34,70	0,00	0,00	34,70
TOTALE CAPITOLO	11401220	Residui gestione attuale	2016	40.400,21	31.361,72	0,00	9.038,49
		Residui totali		40.400,21	31.361,72	0,00	9.038,49

BILANCIO CONSUNTIVO 2016 - GESTIONE RESIDUI PASSIVI PER ANNO DI PROVENIENZA

Residui derivanti dalla gestione attuale - Dettaglio per Anno

Mis. - Prog. - Tit. - Macroagg.	Capitolo	Descrizione	Anno	Importo ultimo consuntivo	Importo pagato	Insussistenze	Importo da conservare
TOTALE MACROAGGREGATO 01 - Redditi da lavoro dipendente		Residui Residui gestione attuale Residui totali	2016	0,00 192.550,82 192.550,82	0,00 181.896,26 181.896,26	0,00 0,00 0,00	0,00 10.654,56 10.654,56
TOTALE CAPITOLO	12401200	Residui gestione attuale Residui totali	2016	11.533,23 11.533,23	8.626,44 8.626,44	0,00 0,00	2.906,79 2.906,79
TOTALE MACROAGGREGATO 02 - Imposte e tasse a carico dell'ente		Residui Residui gestione attuale Residui totali	2016	0,00 11.533,23 11.533,23	0,00 8.626,44 8.626,44	0,00 0,00 0,00	0,00 2.906,79 2.906,79
TOTALE CAPITOLO	13034100	Residui gestione attuale Residui totali	2016	55.892,13 55.892,13	7.663,43 7.663,43	0,00 0,00	48.228,70 48.228,70
05 - 01 - 1 - 03	13144200	Manutenzione ordinaria e riparazione	2009	0,00	0,00	0,00	0,00
TOTALE CAPITOLO	13144200	Residui gestione attuale Residui totali	2016	0,00 544,24	0,00 0,00	0,00 544,24	0,00 0,00
TOTALE CAPITOLO	13327900	Residui gestione attuale Residui totali	2016	193.804,00 193.804,00	193.804,00 193.804,00	0,00 0,00	0,00 0,00
TOTALE CAPITOLO	13328300	Residui gestione attuale Residui totali	2016	8.013,37 8.013,37	1.692,05 1.692,05	0,00 0,00	6.321,32 6.321,32
TOTALE MACROAGGREGATO 03 - Acquisto di beni e servizi		Residui Residui gestione attuale Residui totali	2016	544,24 257.709,50 258.253,74	0,00 203.159,48 203.159,48	544,24 0,00 544,24	0,00 54.550,02 54.550,02
TOTALE CAPITOLO	17035205	Residui gestione attuale Residui totali	2016	181.906,17 181.906,17	91.658,31 91.658,31	0,00 0,00	90.247,86 90.247,86
TOTALE CAPITOLO	17055700	Residui gestione attuale Residui totali	2016	89,28 89,28	89,28 89,28	0,00 0,00	0,00 0,00
TOTALE MACROAGGREGATO 07 - Interessi passivi		Residui Residui gestione attuale Residui totali	2016	0,00 181.995,45 181.995,45	0,00 91.747,59 91.747,59	0,00 0,00 0,00	0,00 90.247,86 90.247,86
TOTALE TITOLO 1 - Spese correnti		Residui Residui gestione attuale Residui totali	2016	544,24 643.789,00 644.333,24	0,00 485.429,77 485.429,77	544,24 0,00 544,24	0,00 158.359,23 158.359,23

BILANCIO CONSUNTIVO 2016 - GESTIONE RESIDUI PASSIVI PER ANNO DI PROVENIENZA

Residui derivanti dalla gestione attuale - Dettaglio per Anno

Mis. - Prog. - Tit. - Macroagg.	Capitolo	Descrizione	Anno	Importo ultimo consuntivo	Importo pagato	Insussistenze	Importo da conservare
05 - 01 - 2 - 02	22109800	Beni immobili di valore culturale, storico ed artistico - VEDI ENTRATA MUTUO CAP. 1294	2002	117,29	0,00	0,00	117,29
			2004	0,00	0,00	0,00	0,00
			2006	262,09	0,00	0,00	262,09
			2007	0,00	0,00	0,00	0,00
			2009	0,00	0,00	0,00	0,00
			2015	2.063,55	2.063,55	0,00	0,00
TOTALE CAPITOLO	22109800	Residui gestione attuale	2016	26.909,31	24.270,23	0,00	2.639,08
		Residui totali		35.478,66	27.058,80	5.401,40	3.018,46
	22118700	Beni immobili di valore culturale, storico ed artistico - VEDI ENTRATA CAP. 960-985-1210-1010	2004	0,00	0,00	0,00	0,00
			2005	0,00	0,00	0,00	0,00
TOTALE CAPITOLO	22118700	Residui gestione attuale	2016	0,00	0,00	0,00	0,00
		Residui totali		2.978,31	0,00	2.978,31	0,00
	22139600	Beni immobili di valore culturale, storico ed artistico - VEDI ENTRATA CAP. 1216-1228-1243-1222-1244-1221-1101-1098-1516-1066-10 65-1071-1064	2005	319,59	0,00	0,00	319,59
			2009	237,85	0,00	0,00	237,85
			2010	528,00	0,00	528,00	0,00
			2015	108.986,14	0,00	0,00	108.986,14
TOTALE CAPITOLO	22139600	Residui gestione attuale	2016	0,00	0,00	0,00	0,00

BILANCIO CONSUNTIVO 2016 - GESTIONE RESIDUI PASSIVI PER ANNO DI PROVENIENZA

Residui derivanti dalla gestione attuale - Dettaglio per Anno

Mis. - Prog. - Tit. - Macroagg.	Capitolo	Descrizione	Anno	Importo ultimo consuntivo	Importo pagato	Insussistenze	Importo da conservare
		Residui totali		195.233,85	0,00	739,95	194.493,90
05 - 01 - 2 - 02	22156200	Beni immobili di valore culturale, storico ed artistico - VEDI ENTRATA CAP. 1221 - 1163	2001	0,00	0,00	0,00	0,00
			2006	0,00	0,00	0,00	0,00
			2015	1.719,00	1.719,00	0,00	0,00
TOTALE CAPITOLO	22156200	Residui gestione attuale	2016	119.010,75	94.202,75	0,00	24.808,00
		Residui totali		147.381,19	118.912,88	3.660,31	24.808,00
	22173400	Beni immobili di valore culturale, storico ed artistico - VEDI ENTRATA CAP. 1143 - 1184	2011	0,00	0,00	0,00	0,00
			2015	39.216,03	0,00	0,00	39.216,03
TOTALE CAPITOLO	22173400	Residui gestione attuale	2016	3.478,49	0,00	0,00	3.478,49
		Residui totali		1.025.525,21	0,00	0,00	1.025.525,21
	22281000	Beni immobili	2015	0,00	0,00	0,00	0,00
TOTALE CAPITOLO	22281000	Residui gestione attuale	2016	30,00	30,00	0,00	0,00
		Residui totali		30,00	30,00	0,00	0,00
	22281200		2015	0,00	0,00	0,00	0,00
TOTALE CAPITOLO	22281200	Residui gestione attuale	2016	225,00	0,00	0,00	225,00
		Residui totali		225,00	0,00	0,00	225,00
	22281500		2015	0,00	0,00	0,00	0,00
TOTALE CAPITOLO	22281500	Residui gestione attuale	2016	1.636,65	1.636,65	0,00	0,00
		Residui totali		1.636,65	1.636,65	0,00	0,00
TOTALE CAPITOLO	22282100	Residui gestione attuale	2016	30,00	0,00	0,00	30,00
		Residui totali		30,00	0,00	0,00	30,00
TOTALE CAPITOLO	22282700	Residui gestione attuale	2016	0,00	0,00	0,00	0,00
		Residui totali		0,00	0,00	0,00	0,00
TOTALE CAPITOLO	22282900	Residui gestione attuale	2016	16.990,44	16.765,44	0,00	225,00
		Residui totali		16.990,44	16.765,44	0,00	225,00
TOTALE CAPITOLO	22286000	Residui gestione attuale	2016	11.039,99	10.599,45	0,00	440,54

BILANCIO CONSUNTIVO 2016 - GESTIONE RESIDUI PASSIVI PER ANNO DI PROVENIENZA

Residui derivanti dalla gestione attuale - Dettaglio per Anno

Mis. - Prog. - Tit. - Macroagg.	Capitolo	Descrizione	Anno	Importo ultimo consuntivo	Importo pagato	Insussistenze	Importo da conservare
		Residui totali		11.039,99	10.599,45	0,00	440,54
TOTALE CAPITOLO	22286100	Residui gestione attuale	2016	0,00	0,00	0,00	0,00
		Residui totali		0,00	0,00	0,00	0,00
05 - 01 - 2 - 02	22286200	Beni immobili	2015	0,00	0,00	0,00	0,00
TOTALE CAPITOLO	22286200	Residui gestione attuale	2016	0,00	0,00	0,00	0,00
		Residui totali		0,00	0,00	0,00	0,00
	22309100	Incarichi professionali primo stralcio esecutivo del Parco delle Mura- recupero e valorizzazione del fronte bastionato rinascimentale di Padova	2015	0,00	0,00	0,00	0,00
TOTALE CAPITOLO	22309100	Residui gestione attuale	2016	50.648,05	50.648,05	0,00	0,00
		Residui totali		50.648,05	50.648,05	0,00	0,00
	22309200	Riqualficazione dei musei civici agli Eremitani - premio di accelerazione	2015	0,00	0,00	0,00	0,00
TOTALE CAPITOLO	22309200	Residui gestione attuale	2016	210.000,00	210.000,00	0,00	0,00
		Residui totali		210.000,00	210.000,00	0,00	0,00
TOTALE CAPITOLO	22315005	Residui gestione attuale	2016	4.378,00	0,00	0,00	4.378,00
		Residui totali		4.378,00	0,00	0,00	4.378,00
TOTALE CAPITOLO	22320400	Residui gestione attuale	2016	79.804,50	39.600,00	0,00	40.204,50
		Residui totali		79.804,50	39.600,00	0,00	40.204,50
TOTALE CAPITOLO	22320905	Residui gestione attuale	2016	30,00	0,00	0,00	30,00
		Residui totali		30,00	0,00	0,00	30,00
TOTALE CAPITOLO	22320910	Residui gestione attuale	2016	7.374,40	0,00	0,00	7.374,40
		Residui totali		7.374,40	0,00	0,00	7.374,40
TOTALE CAPITOLO	22322200	Residui gestione attuale	2016	225,00	0,00	0,00	225,00
		Residui totali		225,00	0,00	0,00	225,00
TOTALE CAPITOLO	22322500	Residui gestione attuale	2016	30,00	0,00	0,00	30,00
		Residui totali		30,00	0,00	0,00	30,00
TOTALE CAPITOLO	22333800	Residui gestione attuale	2016	0,00	0,00	0,00	0,00
		Residui totali		0,00	0,00	0,00	0,00
TOTALE CAPITOLO	22334200	Residui gestione attuale	2016	0,00	0,00	0,00	0,00

BILANCIO CONSUNTIVO 2016 - GESTIONE RESIDUI PASSIVI PER ANNO DI PROVENIENZA

Residui derivanti dalla gestione attuale - Dettaglio per Anno

Mis. - Prog. - Tit. - Macroagg.	Capitolo	Descrizione	Anno	Importo ultimo consuntivo	Importo pagato	Insussistenze	Importo da conservare
		Residui totali		0,00	0,00	0,00	0,00
TOTALE CAPITOLO	22340000	Residui gestione attuale Residui totali	2016	0,00 0,00	0,00 0,00	0,00 0,00	0,00 0,00
TOTALE CAPITOLO	22340005	Residui gestione attuale Residui totali	2016	225,00 225,00	225,00 225,00	0,00 0,00	0,00 0,00
05 - 01 - 2 - 02	22371000	Beni immobili di valore culturale, storico ed artistico	1997	0,00	0,00	0,00	0,00
TOTALE CAPITOLO	22371000	Residui gestione attuale Residui totali	2016	0,00 317,20	0,00 0,00	0,00 317,20	0,00 0,00
TOTALE CAPITOLO	22371600	Residui gestione attuale Residui totali	2016	1.268,80 1.268,80	0,00 0,00	0,00 0,00	1.268,80 1.268,80
TOTALE MACROAGGREGATO 02 - Investimenti fissi lordi e acquisto di terreni		Residui Residui gestione attuale Residui totali	2016	1.257.515,87 533.334,38 1.790.850,25	27.498,70 447.977,57 475.476,27	13.097,17 0,00 13.097,17	1.216.920,00 85.356,81 1.302.276,81
TOTALE TITOLO 2 - Spese in conto capitale		Residui Residui gestione attuale Residui totali	2016	1.257.515,87 533.334,38 1.790.850,25	27.498,70 447.977,57 475.476,27	13.097,17 0,00 13.097,17	1.216.920,00 85.356,81 1.302.276,81
TOTALE CAPITOLO	41536215	Residui gestione attuale Residui totali	2016	113.666,18 113.666,18	66.841,67 66.841,67	0,00 0,00	46.824,51 46.824,51
TOTALE MACROAGGREGATO 01 - Rimborso di titoli obbligazionari		Residui Residui gestione attuale Residui totali	2016	0,00 113.666,18 113.666,18	0,00 66.841,67 66.841,67	0,00 0,00 0,00	0,00 46.824,51 46.824,51
TOTALE CAPITOLO	43536065	Residui gestione attuale Residui totali	2016	258.323,10 258.323,10	194.453,05 194.453,05	0,00 0,00	63.870,05 63.870,05
TOTALE MACROAGGREGATO 03 - Rimborso mutui e altri finanziamenti a medio lungo termine		Residui Residui gestione attuale Residui totali	2016	0,00 258.323,10 258.323,10	0,00 194.453,05 194.453,05	0,00 0,00 0,00	0,00 63.870,05 63.870,05
TOTALE TITOLO 4 - Rimborso di prestiti		Residui Residui gestione attuale Residui totali	2016	0,00 371.989,28 371.989,28	0,00 261.294,72 261.294,72	0,00 0,00 0,00	0,00 110.694,56 110.694,56
TOTALE PROGRAMMA 01 -		Residui		1.258.060,11	27.498,70	13.641,41	1.216.920,00

BILANCIO CONSUNTIVO 2016 - GESTIONE RESIDUI PASSIVI PER ANNO DI PROVENIENZA

Residui derivanti dalla gestione attuale - Dettaglio per Anno

Mis. - Prog. - Tit. - Macroagg.	Capitolo	Descrizione	Anno	Importo ultimo consuntivo	Importo pagato	Insussistenze	Importo da conservare
Valorizzazione dei beni di interesse storico		Residui gestione attuale Residui totali	2016	1.549.112,66 2.807.172,77	1.194.702,06 1.222.200,76	0,00 13.641,41	354.410,60 1.571.330,60
05 - 02 - 1 - 01	11146000	Retribuzioni in denaro	2015	5.300,00	2.646,68	2.653,32	0,00
TOTALE CAPITOLO	11146000	Residui gestione attuale Residui totali	2016	0,00 26.300,00	0,00 23.362,84	0,00 2.937,16	0,00 0,00
	11146110		2015	0,00	0,00	0,00	0,00
TOTALE CAPITOLO	11146110	Residui gestione attuale Residui totali	2016	0,00 0,00	0,00 0,00	0,00 0,00	0,00 0,00
	11146200	Contributi sociali effettivi a carico dell'ente	2015	190,78	190,78	0,00	0,00
TOTALE CAPITOLO	11146200	Residui gestione attuale Residui totali	2016	0,00 33.218,65	0,00 33.218,65	0,00 0,00	0,00 0,00
	11146500		2015	1.678,24	1.436,04	242,20	0,00
TOTALE CAPITOLO	11146500	Residui gestione attuale Residui totali	2016	107.873,09 156.665,12	107.873,09 156.422,92	0,00 242,20	0,00 0,00
TOTALE CAPITOLO	11161000	Residui gestione attuale Residui totali	2016	13.801,71 13.801,71	13.801,71 13.801,71	0,00 0,00	0,00 0,00
	11161005	Retribuzioni in denaro	2015	4.300,00	4.183,32	116,68	0,00
TOTALE CAPITOLO	11161005	Residui gestione attuale Residui totali	2016	3.168.059,46 3.172.359,46	3.147.184,30 3.151.367,62	0,00 116,68	20.875,16 20.875,16
TOTALE CAPITOLO	11161010	Residui gestione attuale Residui totali	2016	1.116,30 1.116,30	673,80 673,80	0,00 0,00	442,50 442,50
	11161500	Contributi sociali effettivi a carico dell'ente	2015	960,45	742,03	218,42	0,00
TOTALE CAPITOLO	11161500	Residui gestione attuale Residui totali	2016	770.027,84 821.384,56	642.576,51 693.714,81	0,00 218,42	127.451,33 127.451,33
TOTALE MACROAGGREGATO 01 - Redditi da lavoro dipendente		Residui Residui gestione attuale Residui totali	2016	163.967,40 4.060.878,40 4.224.845,80	160.452,94 3.912.109,41 4.072.562,35	3.514,46 0,00 3.514,46	0,00 148.768,99 148.768,99
TOTALE CAPITOLO	12087600	Residui gestione attuale Residui totali	2016	200,00 200,00	200,00 200,00	0,00 0,00	0,00 0,00

BILANCIO CONSUNTIVO 2016 - GESTIONE RESIDUI PASSIVI PER ANNO DI PROVENIENZA
Residui derivanti dalla gestione attuale - Dettaglio per Anno

Mis. - Prog. - Tit. - Macroagg.	Capitolo	Descrizione	Anno	Importo ultimo consuntivo	Importo pagato	Insussistenze	Importo da conservare
05 - 02 - 1 - 02	12140500	Imposte, tasse e proventi assimilati a carico dell'ente n.a.c. - VEDI ENTRATA CAP. 365	2013	209,00	0,00	209,00	0,00
			2015	4.803,02	4.803,02	0,00	0,00
TOTALE CAPITOLO	12140500	Residui gestione attuale Residui totali	2016	0,00 5.012,02	0,00 4.803,02	0,00 209,00	0,00 0,00
	12145900	Imposta regionale sulle attività produttive (IRAP)	2015	10.533,10	10.533,10	0,00	0,00
TOTALE CAPITOLO	12145900	Residui gestione attuale Residui totali	2016	0,00 10.533,10	0,00 10.533,10	0,00 0,00	0,00 0,00
	12161200		2015	300,00	239,51	60,49	0,00
TOTALE CAPITOLO	12161200	Residui gestione attuale Residui totali	2016	160.795,98 177.207,37	133.221,62 149.572,52	0,00 60,49	27.574,36 27.574,36
	12171300	Imposte, tasse e proventi assimilati a carico dell'ente n.a.c. - MOSTRE	2015	0,00	0,00	0,00	0,00
TOTALE CAPITOLO	12171300	Residui gestione attuale Residui totali	2016	320,00 320,00	0,00 0,00	0,00 0,00	320,00 320,00
	12171400	Imposta comunale sulla pubblicità e diritto sulle pubbliche affissioni - PUBBLICITA'	2015	209,00	0,00	209,00	0,00
TOTALE CAPITOLO	12171400	Residui gestione attuale Residui totali	2016	988,91 1.197,91	653,00 653,00	0,00 209,00	335,91 335,91
	12177100	Imposte, tasse e proventi assimilati a carico dell'ente n.a.c. - PUBBLICITA' - VEDI ENTRATA CAP. 30073900	2014	71,17	0,00	71,17	0,00
			2015	314,00	314,00	0,00	0,00
TOTALE CAPITOLO	12177100	Residui gestione attuale Residui totali	2016	2.000,00 2.492,07	0,00 314,00	0,00 178,07	2.000,00 2.000,00
	12190500	Imposte, tasse e proventi assimilati a carico dell'ente n.a.c. -	2014	30,00	0,00	0,00	30,00
			2015	30,00	0,00	0,00	30,00
TOTALE CAPITOLO	12190500	Residui gestione attuale Residui totali	2016	0,00 116,00	0,00 56,00	0,00 0,00	0,00 60,00
	12244700	Imposte, tasse e proventi assimilati a carico dell'ente	2015	0,00	0,00	0,00	0,00

BILANCIO CONSUNTIVO 2016 - GESTIONE RESIDUI PASSIVI PER ANNO DI PROVENIENZA

Residui derivanti dalla gestione attuale - Dettaglio per Anno

Mis. - Prog. - Tit. - Macroagg.	Capitolo	Descrizione	Anno	Importo ultimo consuntivo	Importo pagato	Insussistenze	Importo da conservare
		n.a.c.					
TOTALE CAPITOLO	12244700	Residui gestione attuale	2016	1.019,00	963,22	0,00	55,78
		Residui totali		1.019,00	963,22	0,00	55,78
	12265400	Imposte, tasse e proventi assimilati a carico dell'ente n.a.c. - VEDI ENTRATA CAP. 739	2013	0,00	0,00	0,00	0,00
TOTALE CAPITOLO	12265400	Residui gestione attuale	2016	0,00	0,00	0,00	0,00
		Residui totali		0,00	0,00	0,00	0,00
TOTALE MACROAGGREGATO 02 - Imposte e tasse a carico dell'ente		Residui		32.773,58	32.057,02	656,56	60,00
		Residui gestione attuale	2016	165.323,89	135.037,84	0,00	30.286,05
		Residui totali		198.097,47	167.094,86	656,56	30.346,05
05 - 02 - 1 - 03	13007000	Utilizzo di beni di terzi	2008	1.560,00	0,00	0,00	1.560,00
			2009	1.560,00	0,00	0,00	1.560,00
			2010	1.560,00	0,00	0,00	1.560,00
			2011	1.560,00	0,00	0,00	1.560,00
			2014	1.400,00	1.000,00	0,00	400,00
			2015	1.900,00	1.900,00	0,00	0,00
TOTALE CAPITOLO	13007000	Residui gestione attuale	2016	0,00	0,00	0,00	0,00
		Residui totali		10.550,71	2.900,00	0,00	7.650,71
	13019900	Altri servizi - VEDI ENTRATA CAP. 30034400	2014	1.430,00	0,00	1.430,00	0,00
			2015	1.647,00	1.647,00	0,00	0,00
TOTALE CAPITOLO	13019900	Residui gestione attuale	2016	33.966,97	2.361,92	0,00	31.605,05
		Residui totali		38.208,97	5.173,92	1.430,00	31.605,05
	13033200	Altri beni di consumo - VEDI ENTRATA CAP. 344	2012	0,00	0,00	0,00	0,00
TOTALE CAPITOLO	13033200	Residui gestione attuale	2016	0,00	0,00	0,00	0,00
		Residui totali		0,00	0,00	0,00	0,00
	13059600	Rappresentanza, organizzazione eventi, pubblicità e servizi per trasferta - PUBBLICITA'	2014	668,27	0,00	668,27	0,00
			2015	524,00	524,00	0,00	0,00
TOTALE CAPITOLO	13059600	Residui gestione attuale	2016	484,34	484,34	0,00	0,00
		Residui totali		1.676,61	1.008,34	668,27	0,00

BILANCIO CONSUNTIVO 2016 - GESTIONE RESIDUI PASSIVI PER ANNO DI PROVENIENZA

Residui derivanti dalla gestione attuale - Dettaglio per Anno

Mis. - Prog. - Tit. - Macroagg.	Capitolo	Descrizione	Anno	Importo ultimo consuntivo	Importo pagato	Insussistenze	Importo da conservare
05 - 02 - 1 - 03	13063900	Rappresentanza, organizzazione eventi, pubblicità e servizi per trasferta - MOSTRE - VEDI ENTRATA CAP. 30081500	2015	18.688,92	18.688,92	0,00	0,00
TOTALE CAPITOLO	13063900	Residui gestione attuale Residui totali	2016	0,00 38.062,47	0,00 37.169,11	0,00 893,36	0,00 0,00
	13072900	Prestazioni professionali e specialistiche - LAVORO AUTONOMO	2013	0,00	0,00	0,00	0,00
			2015	3.447,00	3.000,00	0,00	447,00
TOTALE CAPITOLO	13072900	Residui gestione attuale Residui totali	2016	0,00 3.447,00	0,00 3.000,00	0,00 0,00	0,00 447,00
TOTALE CAPITOLO	13073000	Residui gestione attuale Residui totali	2016	5.625,00 5.625,00	0,00 0,00	0,00 0,00	5.625,00 5.625,00
	13078600		2010	500,00	0,00	500,00	0,00
			2011	250,00	0,00	250,00	0,00
			2012	90,00	0,00	90,00	0,00
			2014	231,62	0,00	231,62	0,00
			2015	21.501,92	21.501,92	0,00	0,00
TOTALE CAPITOLO	13078600	Residui gestione attuale Residui totali	2016	269.589,99 312.755,34	120.330,73 143.462,65	0,00 2.283,75	149.259,26 167.008,94
	13084900	Rappresentanza, organizzazione eventi, pubblicità e servizi per trasferta - VEDI ENTRATA CAP. 20017000	2014	752,00	0,00	752,00	0,00
			2015	21.229,00	21.229,00	0,00	0,00
TOTALE CAPITOLO	13084900	Residui gestione attuale Residui totali	2016	93.091,44 115.072,44	0,00 21.229,00	0,00 752,00	93.091,44 93.091,44
	13089700	Rappresentanza, organizzazione eventi, pubblicità e servizi per trasferta - VEDI ENTRATA CAP. 276	2010	0,00	0,00	0,00	0,00
			2013	30,00	30,00	0,00	0,00

BILANCIO CONSUNTIVO 2016 - GESTIONE RESIDUI PASSIVI PER ANNO DI PROVENIENZA

Residui derivanti dalla gestione attuale - Dettaglio per Anno

Mis. - Prog. - Tit. - Macroagg.	Capitolo	Descrizione	Anno	Importo ultimo consuntivo	Importo pagato	Insussistenze	Importo da conservare
			2014	122,00	0,00	122,00	0,00
			2015	32.799,99	32.799,99	0,00	0,00
TOTALE CAPITOLO	13089700	Residui gestione attuale Residui totali	2016	0,00 32.951,99	0,00 32.829,99	0,00 122,00	0,00 0,00
	13089900	Prestazioni professionali e specialistiche - LAVORO AUTONOMO - VEDI ENTRATA CAP. 276	2014	874,00	0,00	874,00	0,00
			2015	130,00	130,00	0,00	0,00
TOTALE CAPITOLO	13089900	Residui gestione attuale Residui totali	2016	0,00 1.374,00	0,00 500,00	0,00 874,00	0,00 0,00
	13096500	Utilizzo di beni di terzi	2014	908,93	0,00	0,00	908,93
			2015	11.239,36	11.239,36	0,00	0,00
TOTALE CAPITOLO	13096500	Residui gestione attuale Residui totali	2016	182.999,93 200.654,86	158.826,84 170.099,70	0,00 16,16	24.173,09 30.539,00
	13108600	Rappresentanza, organizzazione eventi, pubblicità e servizi per trasferta - VEDI ENTRATA CAP. 290	2010	240,00	0,00	240,00	0,00
TOTALE CAPITOLO	13108600	Residui gestione attuale Residui totali	2016	0,00 365,00	0,00 0,00	0,00 240,00	0,00 125,00
	13118100	Altri beni di consumo - VEDI ENTRATA CAP. 365	2012	0,00	0,00	0,00	0,00
			2013	0,00	0,00	0,00	0,00
			2015	600,00	600,00	0,00	0,00
TOTALE CAPITOLO	13118100	Residui gestione attuale Residui totali	2016	0,00 1.100,00	0,00 600,00	0,00 500,00	0,00 0,00
	13118205	Rappresentanza, organizzazione eventi, pubblicità e servizi per trasferta - VEDI ENTRATA CAP. 30036500	2010	0,00	0,00	0,00	0,00
			2012	30,00	30,00	0,00	0,00
			2013	0,00	0,00	0,00	0,00
			2014	0,00	0,00	0,00	0,00

BILANCIO CONSUNTIVO 2016 - GESTIONE RESIDUI PASSIVI PER ANNO DI PROVENIENZA

Residui derivanti dalla gestione attuale - Dettaglio per Anno

Mis. - Prog. - Tit. - Macroagg.	Capitolo	Descrizione	Anno	Importo ultimo consuntivo	Importo pagato	Insussistenze	Importo da conservare
05 - 02 - 1 - 03	13118205	Rappresentanza, organizzazione eventi, pubblicità e servizi per trasferta - VEDI ENTRATA CAP. 30036500	2015	3.300,00	3.300,00	0,00	0,00
TOTALE CAPITOLO	13118205	Residui gestione attuale Residui totali	2016	76.990,00 84.634,28	0,00 3.330,00	0,00 4.314,28	76.990,00 76.990,00
	13119600	Prestazioni professionali e specialistiche - LAVORO AUTONOMO - VEDI ENTRATA CAP. 30036500	2012	0,00	0,00	0,00	0,00
			2013	0,00	0,00	0,00	0,00
			2014	3.109,50	0,00	3.109,50	0,00
			2015	350,00	349,99	0,01	0,00
TOTALE CAPITOLO	13119600	Residui gestione attuale Residui totali	2016	27.903,05 36.244,84	5.250,84 6.776,45	0,00 6.816,18	22.652,21 22.652,21
	13119905	Altri beni di consumo	2013	0,00	0,00	0,00	0,00
TOTALE CAPITOLO	13119905	Residui gestione attuale Residui totali	2016	0,00 500,00	0,00 0,00	0,00 500,00	0,00 0,00
	13120000	Rappresentanza, organizzazione eventi, pubblicità e servizi per trasferta - VEDI ENTRATA CAP. 30073900	2010	455,78	0,00	0,00	455,78
			2011	30,00	30,00	0,00	0,00
			2013	0,00	0,00	0,00	0,00
			2014	355,08	0,00	0,00	355,08
			2015	56.106,00	56.106,00	0,00	0,00
TOTALE CAPITOLO	13120000	Residui gestione attuale Residui totali	2016	30.000,00 87.615,65	24.839,85 80.975,85	0,00 668,79	5.160,15 5.971,01
	13120200	Prestazioni professionali e specialistiche - LAVORO AUTONOMO - VEDI E. CAP. 30073900	2009	870,66	0,00	0,00	870,66
			2010	828,30	0,00	0,00	828,30
			2011	749,60	0,00	0,00	749,60

BILANCIO CONSUNTIVO 2016 - GESTIONE RESIDUI PASSIVI PER ANNO DI PROVENIENZA

Residui derivanti dalla gestione attuale - Dettaglio per Anno

Mis. - Prog. - Tit. - Macroagg.	Capitolo	Descrizione	Anno	Importo ultimo consuntivo	Importo pagato	Insussistenze	Importo da conservare
05 - 02 - 1 - 03	13120200	Prestazioni professionali e specialistiche - LAVORO AUTONOMO - VEDI E. CAP. 30073900	2012	4.419,60	0,00	0,00	4.419,60
			2013	0,00	0,00	0,00	0,00
			2015	2.338,31	2.338,31	0,00	0,00
TOTALE CAPITOLO	13120200	Residui gestione attuale Residui totali	2016	1.500,00 12.272,77	700,00 3.038,31	0,00 0,00	800,00 9.234,46
	13120300	Prestazioni professionali e specialistiche - LAVORO AUTONOMO - VEDI ENTRATA CAP. 30034400	2013	1.000,00	0,00	0,00	1.000,00
			2014	0,00	0,00	0,00	0,00
			2015	1.555,50	1.555,50	0,00	0,00
TOTALE CAPITOLO	13120300	Residui gestione attuale Residui totali	2016	0,00 4.268,50	0,00 1.995,50	0,00 0,00	0,00 2.273,00
	13122205	Altri servizi - VEDI ENTRATA CAP. 707	2010	0,00	0,00	0,00	0,00
			2015	4.000,00	4.000,00	0,00	0,00
TOTALE CAPITOLO	13122205	Residui gestione attuale Residui totali	2016	0,00 4.411,70	0,00 4.000,00	0,00 411,70	0,00 0,00
TOTALE CAPITOLO	13133910	Residui gestione attuale Residui totali	2016	5.033,11 5.033,11	5.033,11 5.033,11	0,00 0,00	0,00 0,00
	13135000	Manutenzione ordinaria e riparazioni	2013	0,00	0,00	0,00	0,00
			2014	1.000,00	1.000,00	0,00	0,00
			2015	1.659,88	1.659,88	0,00	0,00
TOTALE CAPITOLO	13135000	Residui gestione attuale Residui totali	2016	18.692,58 22.632,79	9.868,07 13.684,20	0,00 124,08	8.824,51 8.824,51
	13140100	Prestazioni professionali e specialistiche - LAVORO AUTONOMO - VEDI ENTRATA CAP. 290	2010	800,00	0,00	400,00	400,00
TOTALE CAPITOLO	13140100	Residui gestione attuale Residui totali	2016	0,00 800,00	0,00 0,00	0,00 400,00	0,00 400,00
TOTALE CAPITOLO	13146305	Residui gestione attuale Residui totali	2016	990,00 990,00	50,00 50,00	0,00 0,00	940,00 940,00

BILANCIO CONSUNTIVO 2016 - GESTIONE RESIDUI PASSIVI PER ANNO DI PROVENIENZA

Residui derivanti dalla gestione attuale - Dettaglio per Anno

Mis. - Prog. - Tit. - Macroagg.	Capitolo	Descrizione	Anno	Importo ultimo consuntivo	Importo pagato	Insussistenze	Importo da conservare
05 - 02 - 1 - 03	13146310	Altri beni di consumo	2015	50,00	50,00	0,00	0,00
TOTALE CAPITOLO	13146310	Residui gestione attuale	2016	50,00	50,00	0,00	0,00
		Residui totali		175,00	175,00	0,00	0,00
	13147700	Servizi ausiliari per il funzionamento dell'ente	2015	125,00	125,00	0,00	0,00
TOTALE CAPITOLO	13147700	Residui gestione attuale	2016	153.997,39	125.987,89	0,00	28.009,50
		Residui totali		190.051,61	162.042,11	0,00	28.009,50
	13149100		2015	125,00	125,00	0,00	0,00
TOTALE CAPITOLO	13149100	Residui gestione attuale	2016	210.475,10	172.162,70	0,00	38.312,40
		Residui totali		244.184,60	205.872,20	0,00	38.312,40
	13149600	Altri beni di consumo	2012	0,00	0,00	0,00	0,00
			2013	0,00	0,00	0,00	0,00
			2014	0,00	0,00	0,00	0,00
			2015	1.089,46	1.089,46	0,00	0,00
TOTALE CAPITOLO	13149600	Residui gestione attuale	2016	27.840,08	14.830,05	0,00	13.010,03
		Residui totali		52.320,18	36.548,23	1.250,95	14.521,00
	13150100	Utilizzo di beni di terzi	2014	0,00	0,00	0,00	0,00
			2015	1.500,00	1.500,00	0,00	0,00
TOTALE CAPITOLO	13150100	Residui gestione attuale	2016	5.000,00	5.000,00	0,00	0,00
		Residui totali		6.500,00	6.500,00	0,00	0,00
	13151200	Servizi ausiliari per il funzionamento dell'ente	2014	0,00	0,00	0,00	0,00
			2015	30.500,00	30.500,00	0,00	0,00
TOTALE CAPITOLO	13151200	Residui gestione attuale	2016	245.888,61	209.289,19	0,00	36.599,42
		Residui totali		278.777,14	242.177,72	0,00	36.599,42
TOTALE CAPITOLO	13151205	Residui gestione attuale	2016	4.349,20	1.466,40	0,00	2.882,80
		Residui totali		4.349,20	1.466,40	0,00	2.882,80
	13151600	Altri beni di consumo	2011	53,82	0,00	0,00	53,82
			2014	0,00	0,00	0,00	0,00
			2015	2.125,24	2.125,24	0,00	0,00
TOTALE CAPITOLO	13151600	Residui gestione attuale	2016	19.745,66	13.123,75	0,00	6.621,91

BILANCIO CONSUNTIVO 2016 - GESTIONE RESIDUI PASSIVI PER ANNO DI PROVENIENZA

Residui derivanti dalla gestione attuale - Dettaglio per Anno

Mis. - Prog. - Tit. - Macroagg.	Capitolo	Descrizione	Anno	Importo ultimo consuntivo	Importo pagato	Insussistenze	Importo da conservare
		Residui totali		80.683,41	73.751,17	0,00	6.932,24
TOTALE CAPITOLO	13151605	Residui gestione attuale Residui totali	2016	81.991,33 81.991,33	23.899,68 23.899,68	0,00 0,00	58.091,65 58.091,65
05 - 02 - 1 - 03	13152300	Utilizzo di beni di terzi	2014	0,00	0,00	0,00	0,00
			2015	400,00	400,00	0,00	0,00
TOTALE CAPITOLO	13152300	Residui gestione attuale Residui totali	2016	1.542,11 1.942,11	1.100,00 1.500,00	0,00 0,00	442,11 442,11
	13153000	Altri beni di consumo	2015	300,00	300,00	0,00	0,00
TOTALE CAPITOLO	13153000	Residui gestione attuale Residui totali	2016	15.950,00 17.539,01	8.950,00 10.539,01	0,00 0,00	7.000,00 7.000,00
TOTALE CAPITOLO	13153005	Residui gestione attuale Residui totali	2016	397,00 397,00	397,00 397,00	0,00 0,00	0,00 0,00
	13155205	Altri servizi	2013	0,00	0,00	0,00	0,00
			2014	0,00	0,00	0,00	0,00
			2015	2.500,00	2.500,00	0,00	0,00
TOTALE CAPITOLO	13155205	Residui gestione attuale Residui totali	2016	50.499,63 93.111,51	0,00 42.581,88	0,00 0,00	50.499,63 50.529,63
	13157500	Altri servizi - VEDI ENTRATA CAP. 30060000	2014	0,00	0,00	0,00	0,00
			2015	1.927,60	1.927,60	0,00	0,00
TOTALE CAPITOLO	13157500	Residui gestione attuale Residui totali	2016	0,00 244.235,35	0,00 228.104,75	0,00 16.072,85	0,00 57,75
TOTALE CAPITOLO	13157510	Residui gestione attuale Residui totali	2016	366.805,31 366.805,31	213.068,98 213.068,98	0,00 0,00	153.736,33 153.736,33
	13161300	Altri beni di consumo	2015	100,00	100,00	0,00	0,00
TOTALE CAPITOLO	13161300	Residui gestione attuale Residui totali	2016	4.400,00 5.229,99	3.250,00 4.079,99	0,00 0,00	1.150,00 1.150,00
TOTALE CAPITOLO	13161310	Residui gestione attuale Residui totali	2016	83,00 83,00	83,00 83,00	0,00 0,00	0,00 0,00
TOTALE CAPITOLO	13161600	Residui gestione attuale	2016	13.150,00	0,00	0,00	13.150,00

BILANCIO CONSUNTIVO 2016 - GESTIONE RESIDUI PASSIVI PER ANNO DI PROVENIENZA

Residui derivanti dalla gestione attuale - Dettaglio per Anno

Mis. - Prog. - Tit. - Macroagg.	Capitolo	Descrizione	Anno	Importo ultimo consuntivo	Importo pagato	Insussistenze	Importo da conservare
		Residui totali		13.150,00	0,00	0,00	13.150,00
05 - 02 - 1 - 03	13161605	Altri beni di consumo	2013	500,00	0,00	500,00	0,00
			2014	0,00	0,00	0,00	0,00
			2015	3.000,00	3.000,00	0,00	0,00
TOTALE CAPITOLO	13161605	Residui gestione attuale	2016	29.690,10	22.696,79	0,00	6.993,31
		Residui totali		35.690,10	28.196,79	500,00	6.993,31
TOTALE CAPITOLO	13161610	Residui gestione attuale	2016	9.779,06	0,00	0,00	9.779,06
		Residui totali		9.779,06	0,00	0,00	9.779,06
	13161700	Prestazioni professionali e specialistiche - LAVORO AUTONOMO - VEDI ENTRATA CAP. 20017000	2013	1.400,00	0,00	1.400,00	0,00
			2014	8.167,58	0,00	8.167,58	0,00
			2015	39.817,35	39.817,35	0,00	0,00
TOTALE CAPITOLO	13161700	Residui gestione attuale	2016	0,00	0,00	0,00	0,00
		Residui totali		81.330,58	68.518,77	12.811,81	0,00
TOTALE CAPITOLO	13162700	Residui gestione attuale	2016	989,32	989,32	0,00	0,00
		Residui totali		989,32	989,32	0,00	0,00
	13162705	Rappresentanza, organizzazione eventi, pubblicità e servizi per trasferta - VEDI E. CAP. 10011000	2008	0,00	0,00	0,00	0,00
			2009	0,00	0,00	0,00	0,00
			2010	720,00	0,00	720,00	0,00
			2012	0,00	0,00	0,00	0,00
			2013	741,57	0,00	741,57	0,00
			2014	5.490,00	0,00	0,00	5.490,00
			2015	5.602,36	5.602,36	0,00	0,00
TOTALE CAPITOLO	13162705	Residui gestione attuale	2016	482.223,95	301.459,24	0,00	180.764,71
		Residui totali		596.753,45	406.582,46	1.848,28	188.322,71

BILANCIO CONSUNTIVO 2016 - GESTIONE RESIDUI PASSIVI PER ANNO DI PROVENIENZA

Residui derivanti dalla gestione attuale - Dettaglio per Anno

Mis. - Prog. - Tit. - Macroagg.	Capitolo	Descrizione	Anno	Importo ultimo consuntivo	Importo pagato	Insussistenze	Importo da conservare
05 - 02 - 1 - 03	13163200	Servizi ausiliari per il funzionamento dell'ente	2015	125,00	125,00	0,00	0,00
TOTALE CAPITOLO	13163200	Residui gestione attuale	2016	34.300,00	34.150,00	0,00	150,00
		Residui totali		71.764,96	71.614,96	0,00	150,00
	13164400	Utilizzo di beni di terzi	2014	0,00	0,00	0,00	0,00
			2015	500,00	500,00	0,00	0,00
TOTALE CAPITOLO	13164400	Residui gestione attuale	2016	1.900,00	1.500,00	0,00	400,00
		Residui totali		2.700,00	2.300,00	0,00	400,00
	13170100	Prestazioni professionali e specialistiche - MOSTRE	2015	3.000,00	3.000,00	0,00	0,00
TOTALE CAPITOLO	13170100	Residui gestione attuale	2016	0,00	0,00	0,00	0,00
		Residui totali		3.000,00	3.000,00	0,00	0,00
	13170800	Rappresentanza, organizzazione eventi, pubblicità e servizi per trasferta - MOSTRE	2015	475,74	475,74	0,00	0,00
TOTALE CAPITOLO	13170800	Residui gestione attuale	2016	42.915,51	42.815,51	0,00	100,00
		Residui totali		87.391,25	87.273,03	18,22	100,00
	13171200	Rappresentanza, organizzazione eventi, pubblicità e servizi per trasferta - SPESE DI PUBBLICITA'	2013	684,54	0,00	684,54	0,00
			2015	9.283,46	9.283,46	0,00	0,00
TOTALE CAPITOLO	13171200	Residui gestione attuale	2016	17.036,14	17.036,14	0,00	0,00
		Residui totali		27.004,14	26.319,60	684,54	0,00
TOTALE CAPITOLO	13171700	Residui gestione attuale	2016	29.948,45	0,00	0,00	29.948,45
		Residui totali		29.948,45	0,00	0,00	29.948,45
	13176300	Rappresentanza, organizzazione eventi, pubblicità e servizi per trasferta - MOSTRE - VEDI E. CAP. 30073900	2011	30,00	30,00	0,00	0,00
			2014	714,06	0,00	714,06	0,00
			2015	600,00	593,00	7,00	0,00
TOTALE CAPITOLO	13176300	Residui gestione attuale	2016	1.015.466,74	654.046,86	0,00	361.419,88
		Residui totali		1.044.861,50	682.657,34	782,28	361.421,88
TOTALE CAPITOLO	13176305	Residui gestione attuale	2016	45.000,00	26.708,28	0,00	18.291,72

BILANCIO CONSUNTIVO 2016 - GESTIONE RESIDUI PASSIVI PER ANNO DI PROVENIENZA

Residui derivanti dalla gestione attuale - Dettaglio per Anno

Mis. - Prog. - Tit. - Macroagg.	Capitolo	Descrizione	Anno	Importo ultimo consuntivo	Importo pagato	Insussistenze	Importo da conservare
		Residui totali		45.000,00	26.708,28	0,00	18.291,72
05 - 02 - 1 - 03	13176400	Servizi ausiliari per il funzionamento dell'ente - PUBBLICITA' - VEDI ENTRATA CAP. 30073900	2012	658,68	0,00	658,68	0,00
			2013	0,00	0,00	0,00	0,00
			2014	103,70	0,00	103,70	0,00
			2015	4.916,60	4.916,60	0,00	0,00
TOTALE CAPITOLO	13176400	Residui gestione attuale	2016	2.806,00	0,00	0,00	2.806,00
		Residui totali		101.603,87	97.140,98	1.408,69	3.054,20
	13176900	Prestazioni professionali e specialistiche - LAVORO AUTONOMO - MOSTRE - VEDI ENTRATA CAP. 30073900	2014	1.023,00	0,00	0,01	1.022,99
			2015	2.000,00	2.000,00	0,00	0,00
TOTALE CAPITOLO	13176900	Residui gestione attuale	2016	0,00	0,00	0,00	0,00
		Residui totali		3.023,00	2.000,00	0,01	1.022,99
TOTALE CAPITOLO	13201800	Residui gestione attuale	2016	377,27	41,00	0,00	336,27
		Residui totali		377,27	41,00	0,00	336,27
	13205100	Manutenzione ordinaria e riparazioni	2015	75,00	75,00	0,00	0,00
TOTALE CAPITOLO	13205100	Residui gestione attuale	2016	1.950,00	1.950,00	0,00	0,00
		Residui totali		2.325,00	2.325,00	0,00	0,00
	13220200	Altri servizi - VEDI ENTRATA CAP. 278	2014	0,00	0,00	0,00	0,00
TOTALE CAPITOLO	13220200	Residui gestione attuale	2016	0,00	0,00	0,00	0,00
		Residui totali		0,00	0,00	0,00	0,00
	13223500	Lavoro flessibile, quota LSU e acquisto di servizi da agenzie di lavoro interinale - NONNI VIGILI	2013	25,00	0,00	25,00	0,00
			2014	8.734,00	0,00	0,00	8.734,00
			2015	2.308,76	2.228,76	0,00	80,00

BILANCIO CONSUNTIVO 2016 - GESTIONE RESIDUI PASSIVI PER ANNO DI PROVENIENZA

Residui derivanti dalla gestione attuale - Dettaglio per Anno

Mis. - Prog. - Tit. - Macroagg.	Capitolo	Descrizione	Anno	Importo ultimo consuntivo	Importo pagato	Insussistenze	Importo da conservare
TOTALE CAPITOLO	13223500	Residui gestione attuale Residui totali	2016	5.281,05 16.723,81	0,00 2.228,76	0,00 365,00	5.281,05 14.130,05
05 - 02 - 1 - 03	13223600	Lavoro flessibile, quota LSU e acquisto di servizi da agenzie di lavoro interinale - NONNI VIGILI - MOSTRE	2013	300,00	0,00	300,00	0,00
			2014	1.718,44	0,00	1.718,44	0,00
			2015	1.681,00	769,20	0,00	911,80
TOTALE CAPITOLO	13223600	Residui gestione attuale Residui totali	2016	14.600,00 18.618,70	14.366,00 15.135,20	0,00 2.257,20	234,00 1.226,30
	13224800	Rappresentanza, organizzazione eventi, pubblicità e servizi per trasferta	2015	10.546,30	10.546,30	0,00	0,00
TOTALE CAPITOLO	13224800	Residui gestione attuale Residui totali	2016	284.135,75 313.161,45	209.526,92 237.760,86	0,00 791,76	74.608,83 74.608,83
TOTALE CAPITOLO	13224805	Residui gestione attuale Residui totali	2016	149.270,00 149.270,00	52.460,00 52.460,00	0,00 0,00	96.810,00 96.810,00
	13229100	Rappresentanza, organizzazione eventi, pubblicità e servizi per trasferta - MOSTRE	2013	412,10	0,00	412,10	0,00
			2014	105,00	0,00	105,00	0,00
			2015	910,00	857,60	52,40	0,00
TOTALE CAPITOLO	13229100	Residui gestione attuale Residui totali	2016	683,20 2.160,80	683,20 1.540,80	0,00 620,00	0,00 0,00
	13242400	Rappresentanza, organizzazione eventi, pubblicità e servizi per trasferta - PUBBLICITA' - VEDI E. CAP. 20017000	2015	6.100,00	6.100,00	0,00	0,00
TOTALE CAPITOLO	13242400	Residui gestione attuale Residui totali	2016	0,00 6.100,00	0,00 6.100,00	0,00 0,00	0,00 0,00
	13244000	Altri beni di consumo - VEDI ENTRATA CAP. 110	2015	160,00	0,00	0,00	160,00
TOTALE CAPITOLO	13244000	Residui gestione attuale Residui totali	2016	0,00 160,00	0,00 0,00	0,00 0,00	0,00 160,00
	13244600	Altri servizi	2015	328.813,15	328.813,15	0,00	0,00

BILANCIO CONSUNTIVO 2016 - GESTIONE RESIDUI PASSIVI PER ANNO DI PROVENIENZA

Residui derivanti dalla gestione attuale - Dettaglio per Anno

Mis. - Prog. - Tit. - Macroagg.	Capitolo	Descrizione	Anno	Importo ultimo consuntivo	Importo pagato	Insussistenze	Importo da conservare
TOTALE CAPITOLO	13244600	Residui gestione attuale Residui totali	2016	865.162,18 1.440.848,42	571.308,16 1.146.993,92	0,00 0,48	293.854,02 293.854,02
05 - 02 - 1 - 03	13265600	Rappresentanza, organizzazione eventi, pubblicità e servizi per trasferta - PUBBLICITA' - VEDI E. CAP. 30081500	2014	0,00	0,00	0,00	0,00
			2015	3.851,00	0,00	0,00	3.851,00
TOTALE CAPITOLO	13265600	Residui gestione attuale Residui totali	2016	0,00 12.944,00	0,00 9.028,00	0,00 65,00	0,00 3.851,00
	13291300	Prestazioni professionali e specialistiche - LAVORO AUTONOMO - VEDI ENTRATA CAP. 110	2015	3.978,17	3.180,00	0,00	798,17
TOTALE CAPITOLO	13291300	Residui gestione attuale Residui totali	2016	0,00 36.749,59	0,00 7.030,00	0,00 0,00	0,00 29.719,59
TOTALE MACROAGGREGATO 03 - Acquisto di beni e servizi		Residui Residui gestione attuale Residui totali	2016	1.860.506,95 4.982.545,55 6.843.052,50	1.701.446,56 3.072.141,76 4.773.588,32	60.491,64 0,00 60.491,64	98.568,75 1.910.403,79 2.008.972,54
TOTALE CAPITOLO	14030100	Residui gestione attuale Residui totali	2016	6.500,00 6.500,00	1.500,00 1.500,00	0,00 0,00	5.000,00 5.000,00
TOTALE CAPITOLO	14058600	Residui gestione attuale Residui totali	2016	10.000,00 10.000,00	0,00 0,00	0,00 0,00	10.000,00 10.000,00
05 - 02 - 1 - 04	14089000	Trasferimenti correnti a Istituzioni Sociali Private - VEDI ENTRATA CAP. 170	2015	10.600,00	10.600,00	0,00	0,00
TOTALE CAPITOLO	14089000	Residui gestione attuale Residui totali	2016	0,00 12.000,00	0,00 12.000,00	0,00 0,00	0,00 0,00
	14089800	Trasferimenti correnti a Istituzioni Sociali Private - VEDI ENTRATA CAP. 276	2015	1.700,00	1.700,00	0,00	0,00
TOTALE CAPITOLO	14089800	Residui gestione attuale Residui totali	2016	0,00 1.700,00	0,00 1.700,00	0,00 0,00	0,00 0,00
	14119005	Trasferimenti correnti a Amministrazioni Locali - VEDI ENTRATA CAP. 365	2013	0,00	0,00	0,00	0,00
			2015	30.400,00	30.400,00	0,00	0,00

BILANCIO CONSUNTIVO 2016 - GESTIONE RESIDUI PASSIVI PER ANNO DI PROVENIENZA

Residui derivanti dalla gestione attuale - Dettaglio per Anno

Mis. - Prog. - Tit. - Macroagg.	Capitolo	Descrizione	Anno	Importo ultimo consuntivo	Importo pagato	Insussistenze	Importo da conservare
TOTALE CAPITOLO	14119005	Residui gestione attuale Residui totali	2016	0,00 30.400,00	0,00 30.400,00	0,00 0,00	0,00 0,00
05 - 02 - 1 - 04	14120100	Trasferimenti correnti a Istituzioni Sociali Private - VEDI ENTRATA CAP. 30073900	2013	0,00	0,00	0,00	0,00
			2015	12.000,00	12.000,00	0,00	0,00
TOTALE CAPITOLO	14120100	Residui gestione attuale Residui totali	2016	0,00 42.462,00	0,00 42.462,00	0,00 0,00	0,00 0,00
TOTALE CAPITOLO	14154000	Residui gestione attuale Residui totali	2016	15.000,00 15.000,00	0,00 0,00	0,00 0,00	15.000,00 15.000,00
TOTALE CAPITOLO	14162405	Residui gestione attuale Residui totali	2016	1.014.500,00 1.014.500,00	846.000,00 846.000,00	0,00 0,00	168.500,00 168.500,00
	14162410	Trasferimenti correnti a Amministrazioni Locali - VEDI E.CAP. 10011000	2013	0,00	0,00	0,00	0,00
			2014	2.000,00	2.000,00	0,00	0,00
			2015	20.800,00	20.800,00	0,00	0,00
TOTALE CAPITOLO	14162410	Residui gestione attuale Residui totali	2016	500,00 854.738,00	0,00 832.641,51	0,00 0,00	500,00 22.096,49
	14210305	Trasferimenti correnti a Amministrazioni Locali - VEDI ENTRATA CAP. 768 - 122	2012	47.692,84	47.692,84	0,00	0,00
TOTALE CAPITOLO	14210305	Residui gestione attuale Residui totali	2016	0,00 57.250,00	0,00 47.692,84	0,00 9.557,16	0,00 0,00
	14302800	Trasferimenti correnti a Amministrazioni Locali - VEDI ENTRATA CAP. 1010	2015	5.880,00	5.880,00	0,00	0,00
TOTALE CAPITOLO	14302800	Residui gestione attuale Residui totali	2016	0,00 5.880,00	0,00 5.880,00	0,00 0,00	0,00 0,00
	14302900	Trasferimenti correnti a Istituzioni Sociali Private	2015	4.400,00	4.400,00	0,00	0,00
TOTALE CAPITOLO	14302900	Residui gestione attuale Residui totali	2016	668.000,00 742.800,00	289.400,00 361.700,00	0,00 0,00	378.600,00 381.100,00
TOTALE CAPITOLO	14303000	Residui gestione attuale	2016	200.000,00	0,00	0,00	200.000,00

BILANCIO CONSUNTIVO 2016 - GESTIONE RESIDUI PASSIVI PER ANNO DI PROVENIENZA

Residui derivanti dalla gestione attuale - Dettaglio per Anno

Mis. - Prog. - Tit. - Macroagg.	Capitolo	Descrizione	Anno	Importo ultimo consuntivo	Importo pagato	Insussistenze	Importo da conservare
		Residui totali		200.000,00	0,00	0,00	200.000,00
TOTALE MACROAGGREGATO 04 - Trasferimenti correnti		Residui	2016	1.078.730,00	1.045.076,35	9.557,16	24.096,49
		Residui gestione attuale		1.914.500,00	1.136.900,00	0,00	777.600,00
		Residui totali		2.993.230,00	2.181.976,35	9.557,16	801.696,49
TOTALE TITOLO 1 - Spese correnti		Residui	2016	3.135.977,93	2.939.032,87	74.219,82	122.725,24
		Residui gestione attuale		11.123.247,84	8.256.189,01	0,00	2.867.058,83
		Residui totali		14.259.225,77	11.195.221,88	74.219,82	2.989.784,07
TOTALE CAPITOLO	22213200	Residui gestione attuale	2016	457,16	457,16	0,00	0,00
		Residui totali		457,16	457,16	0,00	0,00
TOTALE CAPITOLO	22232600	Residui gestione attuale	2016	53.575,08	25.376,00	0,00	28.199,08
		Residui totali		53.575,08	25.376,00	0,00	28.199,08
05 - 02 - 2 - 02	22379600	Impianti e macchinari	2015	2.132,56	2.132,56	0,00	0,00
TOTALE CAPITOLO	22379600	Residui gestione attuale	2016	10.744,64	10.744,64	0,00	0,00
		Residui totali		15.000,00	15.000,00	0,00	0,00
	22429500	Beni immobili di valore culturale, storico ed artistico	1996	8.967,55	0,00	0,00	8.967,55
TOTALE CAPITOLO	22429500	Residui gestione attuale	2016	0,00	0,00	0,00	0,00
		Residui totali		8.967,55	0,00	0,00	8.967,55
TOTALE MACROAGGREGATO 02 - Investimenti fissi lordi e acquisto di terreni		Residui	2016	13.222,91	4.255,36	0,00	8.967,55
		Residui gestione attuale		64.776,88	36.577,80	0,00	28.199,08
		Residui totali		77.999,79	40.833,16	0,00	37.166,63
TOTALE TITOLO 2 - Spese in conto capitale		Residui	2016	13.222,91	4.255,36	0,00	8.967,55
		Residui gestione attuale		64.776,88	36.577,80	0,00	28.199,08
		Residui totali		77.999,79	40.833,16	0,00	37.166,63
TOTALE PROGRAMMA 02 - Attività culturali e interventi diversi nel settore culturale		Residui	2016	3.149.200,84	2.943.288,23	74.219,82	131.692,79
		Residui gestione attuale		11.188.024,72	8.292.766,81	0,00	2.895.257,91
		Residui totali		14.337.225,56	11.236.055,04	74.219,82	3.026.950,70
TOTALE TITOLO 2 - Spese in conto capitale		Residui	2016	4.407.260,95	2.970.786,93	87.861,23	1.348.612,79
		Residui gestione attuale		12.737.137,38	9.487.468,87	0,00	3.249.668,51
		Residui totali		17.144.398,33	12.458.255,80	87.861,23	4.598.281,30
TOTALE CAPITOLO	11225300	Residui gestione attuale	2016	34,70	0,00	0,00	34,70
		Residui totali		34,70	0,00	0,00	34,70

BILANCIO CONSUNTIVO 2016 - GESTIONE RESIDUI PASSIVI PER ANNO DI PROVENIENZA

Residui derivanti dalla gestione attuale - Dettaglio per Anno

Mis. - Prog. - Tit. - Macroagg.	Capitolo	Descrizione	Anno	Importo ultimo consuntivo	Importo pagato	Insussistenze	Importo da conservare
06 - 01 - 1 - 01	11225310	Retribuzioni in denaro	2015	100,00	32,40	67,60	0,00
TOTALE CAPITOLO	11225310	Residui gestione attuale	2016	150.211,92	148.997,34	0,00	1.214,58
		Residui totali		152.129,78	150.847,60	67,60	1.214,58
	11225400	Contributi sociali effettivi a carico dell'ente	2015	137,70	137,70	0,00	0,00
TOTALE CAPITOLO	11225400	Residui gestione attuale	2016	42.117,69	35.652,53	0,00	6.465,16
		Residui totali		47.979,02	41.513,86	0,00	6.465,16
	11260005	Retribuzioni in denaro	2015	0,00	0,00	0,00	0,00
TOTALE CAPITOLO	11260005	Residui gestione attuale	2016	0,00	0,00	0,00	0,00
		Residui totali		0,00	0,00	0,00	0,00
	11260500	Contributi sociali effettivi a carico dell'ente	2015	0,00	0,00	0,00	0,00
TOTALE CAPITOLO	11260500	Residui gestione attuale	2016	0,00	0,00	0,00	0,00
		Residui totali		0,00	0,00	0,00	0,00
TOTALE CAPITOLO	11268000	Residui gestione attuale	2016	2.204,62	2.204,62	0,00	0,00
		Residui totali		2.204,62	2.204,62	0,00	0,00
	11268005	Retribuzioni in denaro	2015	4.150,00	3.960,92	189,08	0,00
TOTALE CAPITOLO	11268005	Residui gestione attuale	2016	703.464,55	698.156,28	0,00	5.308,27
		Residui totali		707.614,55	702.117,20	189,08	5.308,27
TOTALE CAPITOLO	11268010	Residui gestione attuale	2016	138,79	0,00	0,00	138,79
		Residui totali		138,79	0,00	0,00	138,79
	11268500	Contributi sociali effettivi a carico dell'ente	2015	1.484,33	1.118,04	366,29	0,00
TOTALE CAPITOLO	11268500	Residui gestione attuale	2016	194.046,04	165.394,62	0,00	28.651,42
		Residui totali		220.512,29	191.494,58	366,29	28.651,42
TOTALE MACROAGGREGATO 01 - Redditi da lavoro dipendente		Residui		38.395,44	37.772,47	622,97	0,00
		Residui gestione attuale	2016	1.092.218,31	1.050.405,39	0,00	41.812,92
		Residui totali		1.130.613,75	1.088.177,86	622,97	41.812,92
06 - 01 - 1 - 02	12087400	Tassa di circolazione dei veicoli a motore (tassa automobilistica)	2015	0,00	0,00	0,00	0,00
TOTALE CAPITOLO	12087400	Residui gestione attuale	2016	500,00	500,00	0,00	0,00
		Residui totali		500,00	500,00	0,00	0,00

BILANCIO CONSUNTIVO 2016 - GESTIONE RESIDUI PASSIVI PER ANNO DI PROVENIENZA

Residui derivanti dalla gestione attuale - Dettaglio per Anno

Mis. - Prog. - Tit. - Macroagg.	Capitolo	Descrizione	Anno	Importo ultimo consuntivo	Importo pagato	Insussistenze	Importo da conservare
06 - 01 - 1 - 02	12225500	Imposta regionale sulle attività produttive (IRAP)	2015	2,77	2,77	0,00	0,00
TOTALE CAPITOLO	12225500	Residui gestione attuale	2016	11.813,91	9.730,30	0,00	2.083,61
		Residui totali		13.796,70	11.713,09	0,00	2.083,61
	12260900		2015	0,00	0,00	0,00	0,00
TOTALE CAPITOLO	12260900	Residui gestione attuale	2016	0,00	0,00	0,00	0,00
		Residui totali		0,00	0,00	0,00	0,00
	12268100		2015	330,62	330,62	0,00	0,00
TOTALE CAPITOLO	12268100	Residui gestione attuale	2016	55.678,35	46.460,58	0,00	9.217,77
		Residui totali		64.023,64	54.805,87	0,00	9.217,77
TOTALE MACROAGGREGATO 02 - Imposte e tasse a carico dell'ente		Residui		10.328,08	10.328,08	0,00	0,00
		Residui gestione attuale	2016	67.992,26	56.690,88	0,00	11.301,38
		Residui totali		78.320,34	67.018,96	0,00	11.301,38
06 - 01 - 1 - 03	13037205	Altri servizi - VEDI E. CAP. 30073000 - 30076300	2011	225,00	0,00	0,00	225,00
			2015	525,50	525,50	0,00	0,00
TOTALE CAPITOLO	13037205	Residui gestione attuale	2016	4.865,00	4.865,00	0,00	0,00
		Residui totali		10.525,50	7.830,50	0,00	2.695,00
	13063200	Manutenzione ordinaria e riparazioni	2013	0,00	0,00	0,00	0,00
			2015	1.759,91	1.759,91	0,00	0,00
TOTALE CAPITOLO	13063200	Residui gestione attuale	2016	1.686,46	1.351,57	0,00	334,89
		Residui totali		3.446,37	3.111,48	0,00	334,89
	13063300	Rappresentanza, organizzazione eventi, pubblicità e servizi per trasferta - PUBBLICITA'	2015	97,40	97,40	0,00	0,00
TOTALE CAPITOLO	13063300	Residui gestione attuale	2016	0,00	0,00	0,00	0,00
		Residui totali		97,40	97,40	0,00	0,00
TOTALE CAPITOLO	13076500	Residui gestione attuale	2016	1.625,00	0,00	0,00	1.625,00
		Residui totali		1.625,00	0,00	0,00	1.625,00
	13084100	Servizi ausiliari per il funzionamento dell'ente	2014	0,00	0,00	0,00	0,00
			2015	125,00	125,00	0,00	0,00
TOTALE CAPITOLO	13084100	Residui gestione attuale	2016	12.700,00	10.950,00	0,00	1.750,00
		Residui totali		15.742,07	13.992,07	0,00	1.750,00

BILANCIO CONSUNTIVO 2016 - GESTIONE RESIDUI PASSIVI PER ANNO DI PROVENIENZA

Residui derivanti dalla gestione attuale - Dettaglio per Anno

Mis. - Prog. - Tit. - Macroagg.	Capitolo	Descrizione	Anno	Importo ultimo consuntivo	Importo pagato	Insussistenze	Importo da conservare
TOTALE CAPITOLO	13137800	Residui gestione attuale Residui totali	2016	300,00 300,00	300,00 300,00	0,00 0,00	0,00 0,00
06 - 01 - 1 - 03	13137805	Altri beni di consumo	2013	0,00	0,00	0,00	0,00
			2015	1.951,12	1.951,12	0,00	0,00
TOTALE CAPITOLO	13137805	Residui gestione attuale Residui totali	2016	1.677,00 3.628,12	1.677,00 3.628,12	0,00 0,00	0,00 0,00
	13201900	Manutenzione ordinaria e riparazioni - AUTOVETTURE	2015	0,00	0,00	0,00	0,00
TOTALE CAPITOLO	13201900	Residui gestione attuale Residui totali	2016	15,00 65,00	15,00 65,00	0,00 0,00	0,00 0,00
	13217500	Manutenzione ordinaria e riparazioni	2015	200,00	0,00	200,00	0,00
TOTALE CAPITOLO	13217500	Residui gestione attuale Residui totali	2016	0,00 200,00	0,00 0,00	0,00 200,00	0,00 0,00
	13220100	Altri servizi - VEDI E. CAP. 30073000 - 30076300	2013	0,00	0,00	0,00	0,00
			2015	1.337,00	1.337,00	0,00	0,00
TOTALE CAPITOLO	13220100	Residui gestione attuale Residui totali	2016	0,00 24.744,95	0,00 24.744,95	0,00 0,00	0,00 0,00
TOTALE CAPITOLO	13220110	Residui gestione attuale Residui totali	2016	41.480,00 41.480,00	30.000,00 30.000,00	0,00 0,00	11.480,00 11.480,00
TOTALE CAPITOLO	13220115	Residui gestione attuale Residui totali	2016	2.265,75 2.265,75	146,00 146,00	0,00 0,00	2.119,75 2.119,75
TOTALE CAPITOLO	13220120	Residui gestione attuale Residui totali	2016	3.416,00 3.416,00	0,00 0,00	0,00 0,00	3.416,00 3.416,00
TOTALE CAPITOLO	13220125	Residui gestione attuale Residui totali	2016	2.762,65 2.762,65	0,00 0,00	0,00 0,00	2.762,65 2.762,65
	13237300	Rappresentanza, organizzazione eventi, pubblicità e servizi per trasferta - PUBBLICITA' - VEDI E. CAP. 30073000 - 30076300	2015	3.001,20	3.001,20	0,00	0,00
TOTALE CAPITOLO	13237300	Residui gestione attuale Residui totali	2016	2.806,00 10.907,00	0,00 8.101,00	0,00 0,00	2.806,00 2.806,00
	13246800	Altri servizi	2015	102.781,40	102.781,40	0,00	0,00

BILANCIO CONSUNTIVO 2016 - GESTIONE RESIDUI PASSIVI PER ANNO DI PROVENIENZA

Residui derivanti dalla gestione attuale - Dettaglio per Anno

Mis. - Prog. - Tit. - Macroagg.	Capitolo	Descrizione	Anno	Importo ultimo consuntivo	Importo pagato	Insussistenze	Importo da conservare
TOTALE CAPITOLO	13246800	Residui gestione attuale Residui totali	2016	308.344,20 411.125,60	231.258,15 334.039,55	0,00 0,00	77.086,05 77.086,05
06 - 01 - 1 - 03	13263000	Contratti di servizio pubblico	2012	30,00	0,00	0,00	30,00
			2013	0,00	0,00	0,00	0,00
			2015	646,60	646,60	0,00	0,00
TOTALE CAPITOLO	13263000	Residui gestione attuale Residui totali	2016	401.685,94 682.238,00	175.262,82 370.954,88	0,00 0,00	226.423,12 311.283,12
TOTALE CAPITOLO	13263005	Residui gestione attuale Residui totali	2016	72.793,40 72.793,40	9.007,10 9.007,10	0,00 0,00	63.786,30 63.786,30
TOTALE CAPITOLO	13263010	Residui gestione attuale Residui totali	2016	22.303,63 22.303,63	10.199,25 10.199,25	0,00 0,00	12.104,38 12.104,38
TOTALE CAPITOLO	13263015	Residui gestione attuale Residui totali	2016	346,18 346,18	0,00 0,00	0,00 0,00	346,18 346,18
TOTALE CAPITOLO	13263020	Residui gestione attuale Residui totali	2016	380,00 380,00	0,00 0,00	0,00 0,00	380,00 380,00
	13263505	Altri beni di consumo	2014	0,00	0,00	0,00	0,00
			2015	39,60	39,60	0,00	0,00
TOTALE CAPITOLO	13263505	Residui gestione attuale Residui totali	2016	4.550,00 6.355,53	3.189,86 4.995,39	0,00 0,00	1.360,14 1.360,14
	13264300	Utilizzo di beni di terzi	2014	1.000,00	0,00	1.000,00	0,00
			2015	200,00	200,00	0,00	0,00
TOTALE CAPITOLO	13264300	Residui gestione attuale Residui totali	2016	900,00 2.100,00	300,00 500,00	0,00 1.000,00	600,00 600,00
	13268800	Altri beni di consumo - VEDI E. CAP. 30073000 - 30076300	2014	0,00	0,00	0,00	0,00
			2015	1.739,56	1.739,56	0,00	0,00
TOTALE CAPITOLO	13268800	Residui gestione attuale Residui totali	2016	0,00 2.105,56	0,00 1.739,56	0,00 366,00	0,00 0,00
TOTALE CAPITOLO	13328400	Residui gestione attuale	2016	30.149,62	2.033,74	0,00	28.115,88

BILANCIO CONSUNTIVO 2016 - GESTIONE RESIDUI PASSIVI PER ANNO DI PROVENIENZA

Residui derivanti dalla gestione attuale - Dettaglio per Anno

Mis. - Prog. - Tit. - Macroagg.	Capitolo	Descrizione	Anno	Importo ultimo consuntivo	Importo pagato	Insussistenze	Importo da conservare
		Residui totali		30.149,62	2.033,74	0,00	28.115,88
TOTALE CAPITOLO	13328500	Residui gestione attuale	2016	5.000,00	1.730,00	0,00	3.270,00
		Residui totali		5.000,00	1.730,00	0,00	3.270,00
TOTALE CAPITOLO	13328600	Residui gestione attuale	2016	805.792,00	731.484,33	0,00	74.307,67
		Residui totali		805.792,00	731.484,33	0,00	74.307,67
TOTALE MACROAGGREGATO 03 - Acquisto di beni e servizi		Residui		434.051,50	344.930,50	1.566,00	87.555,00
		Residui gestione attuale	2016	1.727.843,83	1.213.769,82	0,00	514.074,01
		Residui totali		2.161.895,33	1.558.700,32	1.566,00	601.629,01
06 - 01 - 1 - 04	14016000	Trasferimenti correnti a Amministrazioni Centrali	2015	1.581,28	0,00	1.581,28	0,00
TOTALE CAPITOLO	14016000	Residui gestione attuale	2016	60.360,00	60.360,00	0,00	0,00
		Residui totali		64.941,28	63.360,00	1.581,28	0,00
	14204400	Trasferimenti correnti a Istituzioni Sociali Private - VEDI E. CAP. 30073000 - 30076300	2013	0,00	0,00	0,00	0,00
			2015	4.071,79	0,00	4.071,79	0,00
TOTALE CAPITOLO	14204400	Residui gestione attuale	2016	0,00	0,00	0,00	0,00
		Residui totali		4.071,79	0,00	4.071,79	0,00
	14264400	Trasferimenti correnti a Istituzioni Sociali Private	2013	0,00	0,00	0,00	0,00
			2014	5.000,00	5.000,00	0,00	0,00
			2015	150.000,00	44.500,00	0,00	105.500,00
TOTALE CAPITOLO	14264400	Residui gestione attuale	2016	234.090,00	122.240,00	0,00	111.850,00
		Residui totali		835.737,68	473.529,12	0,00	362.208,56
TOTALE CAPITOLO	14266000	Residui gestione attuale	2016	323.100,60	323.100,60	0,00	0,00
		Residui totali		323.100,60	323.100,60	0,00	0,00
TOTALE MACROAGGREGATO 04 - Trasferimenti correnti		Residui		610.300,75	354.289,12	5.653,07	250.358,56
		Residui gestione attuale	2016	617.550,60	505.700,60	0,00	111.850,00
		Residui totali		1.227.851,35	859.989,72	5.653,07	362.208,56
TOTALE CAPITOLO	17055400	Residui gestione attuale	2016	30,48	30,48	0,00	0,00
		Residui totali		30,48	30,48	0,00	0,00
TOTALE CAPITOLO	17246400	Residui gestione attuale	2016	193.414,01	97.432,56	0,00	95.981,45
		Residui totali		193.414,01	97.432,56	0,00	95.981,45

BILANCIO CONSUNTIVO 2016 - GESTIONE RESIDUI PASSIVI PER ANNO DI PROVENIENZA

Residui derivanti dalla gestione attuale - Dettaglio per Anno

Mis. - Prog. - Tit. - Macroagg.	Capitolo	Descrizione	Anno	Importo ultimo consuntivo	Importo pagato	Insussistenze	Importo da conservare
TOTALE CAPITOLO	17267100	Residui gestione attuale Residui totali	2016	6.584,01 6.584,01	6.584,01 6.584,01	0,00 0,00	0,00 0,00
TOTALE MACROAGGREGATO 07 - Interessi passivi		Residui Residui gestione attuale Residui totali	2016	0,00 200.028,50 200.028,50	0,00 104.047,05 104.047,05	0,00 0,00 0,00	0,00 95.981,45 95.981,45
TOTALE TITOLO 1 - Spese correnti		Residui Residui gestione attuale Residui totali	2016	1.093.075,77 3.705.633,50 4.798.709,27	747.320,17 2.930.613,74 3.677.933,91	7.842,04 0,00 7.842,04	337.913,56 775.019,76 1.112.933,32
06 - 01 - 2 - 02	22010300	Beni immobili	2011	0,00	0,00	0,00	0,00
			2012	0,00	0,00	0,00	0,00
			2015	0,00	0,00	0,00	0,00
TOTALE CAPITOLO	22010300	Residui gestione attuale Residui totali	2016	59.643,90 111.908,91	59.643,90 76.724,83	0,00 30.973,85	0,00 4.210,23
	22083200	Beni immobili - VEDI ENTRATA CAP. 1252 - 1107	2009	1.249,61	0,00	0,00	1.249,61
			2011	768,06	768,06	0,00	0,00
			2012	590,39	0,00	0,00	590,39
TOTALE CAPITOLO	22083200	Residui gestione attuale Residui totali	2016	393,42 5.718,40	0,00 1.126,85	0,00 1.570,79	393,42 3.020,76
	22111400	Beni immobili - VEDI ENTRATA CAP. 955-978-979-980	2013	3.207,07	3.207,07	0,00	0,00
			2014	0,00	0,00	0,00	0,00
			2015	5.709,60	5.709,60	0,00	0,00
TOTALE CAPITOLO	22111400	Residui gestione attuale Residui totali	2016	5.231,45 16.471,44	5.231,45 16.464,72	0,00 6,72	0,00 0,00
	22150700	Beni immobili - VEDI ENTRATA CAP. 960-985-1210-1010	2005	0,00	0,00	0,00	0,00
			2013	1.166,44	1.166,44	0,00	0,00
TOTALE CAPITOLO	22150700	Residui gestione attuale Residui totali	2016	2.427,19 3.880,47	2.090,59 3.257,03	0,00 286,84	336,60 336,60
	22165100	Beni immobili - VEDI ENTRATA CAP. 1055	2013	150.000,00	0,00	0,00	150.000,00
TOTALE CAPITOLO	22165100	Residui gestione attuale Residui totali	2016	0,00 150.000,00	0,00 0,00	0,00 0,00	0,00 150.000,00

BILANCIO CONSUNTIVO 2016 - GESTIONE RESIDUI PASSIVI PER ANNO DI PROVENIENZA

Residui derivanti dalla gestione attuale - Dettaglio per Anno

Mis. - Prog. - Tit. - Macroagg.	Capitolo	Descrizione	Anno	Importo ultimo consuntivo	Importo pagato	Insussistenze	Importo da conservare
06 - 01 - 2 - 02	22168400	Impianti e macchinari - VEDI E. CAP. 40096000 - 40096005 - 40101000	2015	98.271,00	98.271,00	0,00	0,00
TOTALE CAPITOLO	22168400	Residui gestione attuale Residui totali	2016	32.505,85 130.776,85	32.505,85 130.776,85	0,00 0,00	0,00 0,00
	22187600	Beni immobili - VEDI ENTRATA CAP. 955-978-979-980	2013	650,00	650,00	0,00	0,00
TOTALE CAPITOLO	22187600	Residui gestione attuale Residui totali	2016	0,00 650,00	0,00 650,00	0,00 0,00	0,00 0,00
	22206400	Beni immobili - VEDI ENTRATA MUTUO CAP. 1279	2004	182,18	0,00	0,00	182,18
			2006	0,00	0,00	0,00	0,00
			2009	0,00	0,00	0,00	0,00
TOTALE CAPITOLO	22206400	Residui gestione attuale Residui totali	2016	0,00 6.934,30	0,00 0,00	0,00 6.752,12	0,00 182,18
	22206800	Beni immobili - VEDI ENTRATA CAP. 1236-1254 -1541	2013	1.101,33	1.101,33	0,00	0,00
			2015	28,90	0,00	0,00	28,90
TOTALE CAPITOLO	22206800	Residui gestione attuale Residui totali	2016	0,00 1.130,23	0,00 1.101,33	0,00 0,00	0,00 28,90
TOTALE CAPITOLO	22208605	Residui gestione attuale Residui totali	2016	0,00 0,00	0,00 0,00	0,00 0,00	0,00 0,00
	22227100	Beni immobili - VEDI ENTRATA CAP. 950-985-1010-1210	2011	799,00	0,00	0,00	799,00
			2015	19.901,79	19.900,88	0,91	0,00
TOTALE CAPITOLO	22227100	Residui gestione attuale Residui totali	2016	860,88 48.095,67	860,88 22.140,10	0,00 25.156,57	0,00 799,00
TOTALE CAPITOLO	22271900	Residui gestione attuale Residui totali	2016	117.453,84 117.453,84	106.602,08 106.602,08	0,00 0,00	10.851,76 10.851,76
TOTALE CAPITOLO	22274900	Residui gestione attuale Residui totali	2016	236.414,80 236.414,80	121.027,08 121.027,08	0,00 0,00	115.387,72 115.387,72
TOTALE CAPITOLO	22275800	Residui gestione attuale Residui totali	2016	80.902,45 80.902,45	65.883,59 65.883,59	0,00 0,00	15.018,86 15.018,86
	22296400	Beni immobili - VEDI ENTRATA CAP. 1010	2015	60,00	60,00	0,00	0,00

BILANCIO CONSUNTIVO 2016 - GESTIONE RESIDUI PASSIVI PER ANNO DI PROVENIENZA

Residui derivanti dalla gestione attuale - Dettaglio per Anno

Mis. - Prog. - Tit. - Macroagg.	Capitolo	Descrizione	Anno	Importo ultimo consuntivo	Importo pagato	Insussistenze	Importo da conservare
TOTALE CAPITOLO	22296400	Residui gestione attuale Residui totali	2016	119.433,40 119.493,40	62.402,46 62.462,46	0,00 0,00	57.030,94 57.030,94
TOTALE CAPITOLO	22301200	Residui gestione attuale Residui totali	2016	23.071,32 23.071,32	23.071,32 23.071,32	0,00 0,00	0,00 0,00
06 - 01 - 2 - 02	22301800	Beni immobili - VEDI ENTRATA CAP. 1010	2015	0,00	0,00	0,00	0,00
TOTALE CAPITOLO	22301800	Residui gestione attuale Residui totali	2016	33.930,74 33.960,74	0,00 30,00	0,00 0,00	33.930,74 33.930,74
	22307100	Beni immobili	2015	39.390,43	39.390,43	0,00	0,00
TOTALE CAPITOLO	22307100	Residui gestione attuale Residui totali	2016	0,00 39.390,43	0,00 39.390,43	0,00 0,00	0,00 0,00
	22307200	Beni immobili - VEDI ENTRATA CAP. 1010	2015	30,00	30,00	0,00	0,00
TOTALE CAPITOLO	22307200	Residui gestione attuale Residui totali	2016	20.519,35 20.549,35	0,00 30,00	0,00 0,00	20.519,35 20.519,35
TOTALE CAPITOLO	22309000	Residui gestione attuale Residui totali	2016	267.263,92 267.263,92	205.797,27 205.797,27	0,00 0,00	61.466,65 61.466,65
TOTALE CAPITOLO	22319800	Residui gestione attuale Residui totali	2016	285,00 285,00	0,00 0,00	0,00 0,00	285,00 285,00
TOTALE CAPITOLO	22319805	Residui gestione attuale Residui totali	2016	0,00 0,00	0,00 0,00	0,00 0,00	0,00 0,00
TOTALE CAPITOLO	22324600	Residui gestione attuale Residui totali	2016	0,00 0,00	0,00 0,00	0,00 0,00	0,00 0,00
TOTALE CAPITOLO	22332305	Residui gestione attuale Residui totali	2016	30,00 30,00	0,00 0,00	0,00 0,00	30,00 30,00
TOTALE CAPITOLO	22332400	Residui gestione attuale Residui totali	2016	41.541,00 41.541,00	41.541,00 41.541,00	0,00 0,00	0,00 0,00
TOTALE CAPITOLO	22332405	Residui gestione attuale Residui totali	2016	33.626,73 33.626,73	33.626,73 33.626,73	0,00 0,00	0,00 0,00
TOTALE CAPITOLO	22334400	Residui gestione attuale Residui totali	2016	160.166,55 160.166,55	80.030,77 80.030,77	0,00 0,00	80.135,78 80.135,78

BILANCIO CONSUNTIVO 2016 - GESTIONE RESIDUI PASSIVI PER ANNO DI PROVENIENZA

Residui derivanti dalla gestione attuale - Dettaglio per Anno

Mis. - Prog. - Tit. - Macroagg.	Capitolo	Descrizione	Anno	Importo ultimo consuntivo	Importo pagato	Insussistenze	Importo da conservare
TOTALE CAPITOLO	22334500	Residui gestione attuale Residui totali	2016	600,00 600,00	0,00 0,00	0,00 0,00	600,00 600,00
TOTALE CAPITOLO	22335300	Residui gestione attuale Residui totali	2016	92.299,46 92.299,46	60.333,61 60.333,61	0,00 0,00	31.965,85 31.965,85
06 - 01 - 2 - 02	22380800	Beni immobili	2011	2.666,41	2.666,41	0,00	0,00
TOTALE CAPITOLO	22380800	Residui gestione attuale Residui totali	2016	0,00 2.666,41	0,00 2.666,41	0,00 0,00	0,00 0,00
	22478800		1994	0,00	0,00	0,00	0,00
TOTALE CAPITOLO	22478800	Residui gestione attuale Residui totali	2016	0,00 65,51	0,00 0,00	0,00 65,51	0,00 0,00
	22480500	Beni immobili - VEDI ENTRATA CAP. 1015 - 640 - 1252 - 1540	2013	3.600,50	3.600,50	0,00	0,00
			2015	0,00	0,00	0,00	0,00
TOTALE CAPITOLO	22480500	Residui gestione attuale Residui totali	2016	604,78 17.249,89	604,78 14.674,22	0,00 0,00	0,00 2.575,67
TOTALE MACROAGGREGATO 02 - Investimenti fissi lordi e acquisto di terreni		Residui Residui gestione attuale Residui totali	2016	433.391,04 1.329.206,03 1.762.597,07	208.155,32 901.253,36 1.109.408,68	64.812,40 0,00 64.812,40	160.423,32 427.952,67 588.375,99
06 - 01 - 2 - 03	23035900	Contributi agli investimenti a Istituzioni Sociali Private - VEDI E. CAP. 40096000 - 40096005 - 40101000	2014	37.500,00	37.500,00	0,00	0,00
			2015	150.000,00	150.000,00	0,00	0,00
TOTALE CAPITOLO	23035900	Residui gestione attuale Residui totali	2016	0,00 187.500,00	0,00 187.500,00	0,00 0,00	0,00 0,00
TOTALE MACROAGGREGATO 03 - Contributi agli investimenti		Residui Residui gestione attuale Residui totali	2016	187.500,00 0,00 187.500,00	187.500,00 0,00 187.500,00	0,00 0,00 0,00	0,00 0,00 0,00
TOTALE TITOLO 2 - Spese in conto capitale		Residui Residui gestione attuale Residui totali	2016	620.891,04 1.329.206,03 1.950.097,07	395.655,32 901.253,36 1.296.908,68	64.812,40 0,00 64.812,40	160.423,32 427.952,67 588.375,99

BILANCIO CONSUNTIVO 2016 - GESTIONE RESIDUI PASSIVI PER ANNO DI PROVENIENZA

Residui derivanti dalla gestione attuale - Dettaglio per Anno

Mis. - Prog. - Tit. - Macroagg.	Capitolo	Descrizione	Anno	Importo ultimo consuntivo	Importo pagato	Insussistenze	Importo da conservare
TOTALE CAPITOLO	41536220	Residui gestione attuale Residui totali	2016	24.099,58 24.099,58	12.049,79 12.049,79	0,00 0,00	12.049,79 12.049,79
TOTALE MACROAGGREGATO 01 - Rimborso di titoli obbligazionari		Residui Residui gestione attuale Residui totali	2016	0,00 24.099,58 24.099,58	0,00 12.049,79 12.049,79	0,00 0,00 0,00	0,00 12.049,79 12.049,79
TOTALE CAPITOLO	43536025	Residui gestione attuale Residui totali	2016	255.762,84 255.762,84	191.524,91 191.524,91	0,00 0,00	64.237,93 64.237,93
TOTALE CAPITOLO	43536030	Residui gestione attuale Residui totali	2016	175.025,39 175.025,39	175.025,39 175.025,39	0,00 0,00	0,00 0,00
TOTALE MACROAGGREGATO 03 - Rimborso mutui e altri finanziamenti a medio lungo termine		Residui Residui gestione attuale Residui totali	2016	0,00 430.788,23 430.788,23	0,00 366.550,30 366.550,30	0,00 0,00 0,00	0,00 64.237,93 64.237,93
TOTALE TITOLO 4 - Rimborso di prestiti		Residui Residui gestione attuale Residui totali	2016	0,00 454.887,81 454.887,81	0,00 378.600,09 378.600,09	0,00 0,00 0,00	0,00 76.287,72 76.287,72
TOTALE PROGRAMMA 01 - Sport e tempo libero		Residui Residui gestione attuale Residui totali	2016	1.713.966,81 5.489.727,34 7.203.694,15	1.142.975,49 4.210.467,19 5.353.442,68	72.654,44 0,00 72.654,44	498.336,88 1.279.260,15 1.777.597,03
TOTALE CAPITOLO	11402600	Residui gestione attuale Residui totali	2016	33.194,89 33.194,89	32.831,04 32.831,04	0,00 0,00	363,85 363,85
TOTALE CAPITOLO	11402610	Residui gestione attuale Residui totali	2016	69,39 69,39	0,00 0,00	0,00 0,00	69,39 69,39
TOTALE CAPITOLO	11402620	Residui gestione attuale Residui totali	2016	8.866,64 8.866,64	6.789,99 6.789,99	0,00 0,00	2.076,65 2.076,65
TOTALE MACROAGGREGATO 01 - Redditi da lavoro dipendente		Residui Residui gestione attuale Residui totali	2016	0,00 42.130,92 42.130,92	0,00 39.621,03 39.621,03	0,00 0,00 0,00	0,00 2.509,89 2.509,89
06 - 02 - 1 - 02	12079700	Imposte, tasse e proventi assimilati a carico dell'ente n.a.c.	2015	90,79	45,00	45,79	0,00
TOTALE CAPITOLO	12079700	Residui gestione attuale Residui totali	2016	450,00 1.500,79	0,00 845,00	0,00 205,79	450,00 450,00

BILANCIO CONSUNTIVO 2016 - GESTIONE RESIDUI PASSIVI PER ANNO DI PROVENIENZA

Residui derivanti dalla gestione attuale - Dettaglio per Anno

Mis. - Prog. - Tit. - Macroagg.	Capitolo	Descrizione	Anno	Importo ultimo consuntivo	Importo pagato	Insussistenze	Importo da conservare
TOTALE CAPITOLO	12402600	Residui gestione attuale Residui totali	2016	2.528,36 2.528,36	1.857,03 1.857,03	0,00 0,00	671,33 671,33
TOTALE MACROAGGREGATO 02 - Imposte e tasse a carico dell'ente		Residui Residui gestione attuale Residui totali	2016	1.050,79 2.978,36 4.029,15	845,00 1.857,03 2.702,03	205,79 0,00 205,79	0,00 1.121,33 1.121,33
06 - 02 - 1 - 03	13028500	Lavoro flessibile, quota LSU e acquisto di servizi da agenzie di lavoro interinale - CO.CO.CO. -VEDI ENTRATA CAP. 766	2015	248,00	248,00	0,00	0,00
TOTALE CAPITOLO	13028500	Residui gestione attuale Residui totali	2016	1.585,20 1.833,20	1.550,00 1.798,00	0,00 0,00	35,20 35,20
	13074400	Prestazioni professionali e specialistiche - LAVORO AUTONOMO	2012	837,50	151,25	686,25	0,00
			2014	0,00	0,00	0,00	0,00
			2015	900,00	900,00	0,00	0,00
TOTALE CAPITOLO	13074400	Residui gestione attuale Residui totali	2016	7.000,00 13.337,50	3.900,00 9.551,25	0,00 686,25	3.100,00 3.100,00
TOTALE CAPITOLO	13076900	Residui gestione attuale Residui totali	2016	4.270,00 4.270,00	4.270,00 4.270,00	0,00 0,00	0,00 0,00
	13081105	Contratti di servizio pubblico - VEDI ENTRATA CAP. 20028200	2011	0,00	0,00	0,00	0,00
TOTALE CAPITOLO	13081105	Residui gestione attuale Residui totali	2016	0,00 0,00	0,00 0,00	0,00 0,00	0,00 0,00
	13122900	Prestazioni professionali e specialistiche - LAVORO AUTONOMO - VEDI ENTRATA CAP. 299	2010	0,00	0,00	0,00	0,00
TOTALE CAPITOLO	13122900	Residui gestione attuale Residui totali	2016	0,00 0,00	0,00 0,00	0,00 0,00	0,00 0,00
TOTALE CAPITOLO	13127120	Residui gestione attuale Residui totali	2016	56.245,90 56.245,90	0,00 0,00	0,00 0,00	56.245,90 56.245,90
TOTALE CAPITOLO	13159310	Residui gestione attuale Residui totali	2016	5.025,65 5.025,65	0,00 0,00	0,00 0,00	5.025,65 5.025,65

BILANCIO CONSUNTIVO 2016 - GESTIONE RESIDUI PASSIVI PER ANNO DI PROVENIENZA

Residui derivanti dalla gestione attuale - Dettaglio per Anno

Mis. - Prog. - Tit. - Macroagg.	Capitolo	Descrizione	Anno	Importo ultimo consuntivo	Importo pagato	Insussistenze	Importo da conservare
TOTALE CAPITOLO	13178000	Residui gestione attuale Residui totali	2016	706,00 706,00	0,00 0,00	0,00 0,00	706,00 706,00
06 - 02 - 1 - 03	13179200	Rappresentanza, organizzazione eventi, pubblicità e servizi per trasferta - SPESE DI PUBBLICITA' - VEDI ENTRATA CAP. 299	2012	0,00	0,00	0,00	0,00
TOTALE CAPITOLO	13179200	Residui gestione attuale Residui totali	2016	0,00 0,00	0,00 0,00	0,00 0,00	0,00 0,00
	13197800	Rappresentanza, organizzazione eventi, pubblicità e servizi per trasferta - PUBBLICITA'- VEDI ENTRATA CAP.766	2013	0,00	0,00	0,00	0,00
TOTALE CAPITOLO	13197800	Residui gestione attuale Residui totali	2016	2.604,06 2.604,06	0,00 0,00	0,00 0,00	2.604,06 2.604,06
TOTALE CAPITOLO	13234305	Residui gestione attuale Residui totali	2016	4.792,64 4.792,64	4.687,76 4.687,76	0,00 0,00	104,88 104,88
TOTALE CAPITOLO	13277410	Residui gestione attuale Residui totali	2016	613.717,51 613.717,51	402.240,39 402.240,39	0,00 0,00	211.477,12 211.477,12
TOTALE CAPITOLO	13366315	Residui gestione attuale Residui totali	2016	5.900,00 5.900,00	4.800,00 4.800,00	0,00 0,00	1.100,00 1.100,00
TOTALE MACROAGGREGATO 03 - Acquisto di beni e servizi		Residui Residui gestione attuale Residui totali	2016	6.585,50 701.846,96 708.432,46	5.899,25 421.448,15 427.347,40	686,25 0,00 686,25	0,00 280.398,81 280.398,81
06 - 02 - 1 - 04	14002000	Altri trasferimenti a famiglie - VEDI ENTRATA CAP. 20028200	2015	0,00	0,00	0,00	0,00
TOTALE CAPITOLO	14002000	Residui gestione attuale Residui totali	2016	22.890,27 22.890,27	14.268,15 14.268,15	0,00 0,00	8.622,12 8.622,12
TOTALE MACROAGGREGATO 04 - Trasferimenti correnti		Residui Residui gestione attuale Residui totali	2016	0,00 22.890,27 22.890,27	0,00 14.268,15 14.268,15	0,00 0,00 0,00	0,00 8.622,12 8.622,12
TOTALE TITOLO 1 - Spese correnti		Residui Residui gestione attuale Residui totali	2016	7.636,29 769.846,51 777.482,80	6.744,25 477.194,36 483.938,61	892,04 0,00 892,04	0,00 292.652,15 292.652,15

BILANCIO CONSUNTIVO 2016 - GESTIONE RESIDUI PASSIVI PER ANNO DI PROVENIENZA

Residui derivanti dalla gestione attuale - Dettaglio per Anno

Mis. - Prog. - Tit. - Macroagg.	Capitolo	Descrizione	Anno	Importo ultimo consuntivo	Importo pagato	Insussistenze	Importo da conservare
TOTALE CAPITOLO	22293205	Residui gestione attuale Residui totali	2016	363.798,96 363.798,96	328.749,20 328.749,20	0,00 0,00	35.049,76 35.049,76
TOTALE MACROAGGREGATO 02 - Investimenti fissi lordi e acquisto di terreni		Residui Residui gestione attuale Residui totali	2016	0,00 363.798,96 363.798,96	0,00 328.749,20 328.749,20	0,00 0,00 0,00	0,00 35.049,76 35.049,76
TOTALE TITOLO 2 - Spese in conto capitale		Residui Residui gestione attuale Residui totali	2016	0,00 363.798,96 363.798,96	0,00 328.749,20 328.749,20	0,00 0,00 0,00	0,00 35.049,76 35.049,76
TOTALE PROGRAMMA 02 - Giovani		Residui Residui gestione attuale Residui totali	2016	7.636,29 1.133.645,47 1.141.281,76	6.744,25 805.943,56 812.687,81	892,04 0,00 892,04	0,00 327.701,91 327.701,91
TOTALE TITOLO 2 - Spese in conto capitale		Residui Residui gestione attuale Residui totali	2016	1.721.603,10 6.623.372,81 8.344.975,91	1.149.719,74 5.016.410,75 6.166.130,49	73.546,48 0,00 73.546,48	498.336,88 1.606.962,06 2.105.298,94
TOTALE CAPITOLO	11400500	Residui gestione attuale Residui totali	2016	55.612,94 55.612,94	55.018,83 55.018,83	0,00 0,00	594,11 594,11
TOTALE CAPITOLO	11400505	Residui gestione attuale Residui totali	2016	240,45 240,45	240,45 240,45	0,00 0,00	0,00 0,00
TOTALE CAPITOLO	11400510	Residui gestione attuale Residui totali	2016	69,39 69,39	0,00 0,00	0,00 0,00	69,39 69,39
TOTALE CAPITOLO	11400520	Residui gestione attuale Residui totali	2016	2.384,44 2.384,44	1.142,75 1.142,75	0,00 0,00	1.241,69 1.241,69
TOTALE MACROAGGREGATO 01 - Redditi da lavoro dipendente		Residui Residui gestione attuale Residui totali	2016	0,00 58.307,22 58.307,22	0,00 56.402,03 56.402,03	0,00 0,00 0,00	0,00 1.905,19 1.905,19
TOTALE CAPITOLO	12400500	Residui gestione attuale Residui totali	2016	4.193,91 4.193,91	3.120,73 3.120,73	0,00 0,00	1.073,18 1.073,18
TOTALE MACROAGGREGATO 02 - Imposte e tasse a carico dell'ente		Residui Residui gestione attuale Residui totali	2016	0,00 4.193,91 4.193,91	0,00 3.120,73 3.120,73	0,00 0,00 0,00	0,00 1.073,18 1.073,18
TOTALE CAPITOLO	13162715	Residui gestione attuale	2016	378.385,40	187.081,59	0,00	191.303,81

BILANCIO CONSUNTIVO 2016 - GESTIONE RESIDUI PASSIVI PER ANNO DI PROVENIENZA

Residui derivanti dalla gestione attuale - Dettaglio per Anno

Mis. - Prog. - Tit. - Macroagg.	Capitolo	Descrizione	Anno	Importo ultimo consuntivo	Importo pagato	Insussistenze	Importo da conservare
		Residui totali		378.385,40	187.081,59	0,00	191.303,81
TOTALE CAPITOLO	13176405	Residui gestione attuale	2016	424.658,84	130.952,46	0,00	293.706,38
		Residui totali		424.658,84	130.952,46	0,00	293.706,38
07 - 01 - 1 - 03	13190700	Rappresentanza, organizzazione eventi, pubblicità e servizi per trasferta - VEDI ENTRATA CAP. 110	2012	0,00	0,00	0,00	0,00
			2013	1.797,99	0,00	0,00	1.797,99
			2015	28.060,00	28.060,00	0,00	0,00
TOTALE CAPITOLO	13190700	Residui gestione attuale	2016	0,00	0,00	0,00	0,00
		Residui totali		854.900,62	847.301,80	5.800,83	1.797,99
TOTALE CAPITOLO	13291305	Residui gestione attuale	2016	1.055,64	1.055,64	0,00	0,00
		Residui totali		1.055,64	1.055,64	0,00	0,00
TOTALE MACROAGGREGATO 03 - Acquisto di beni e servizi		Residui		854.900,62	847.301,80	5.800,83	1.797,99
		Residui gestione attuale	2016	804.099,88	319.089,69	0,00	485.010,19
		Residui totali		1.659.000,50	1.166.391,49	5.800,83	486.808,18
TOTALE TITOLO 1 - Spese correnti		Residui		854.900,62	847.301,80	5.800,83	1.797,99
		Residui gestione attuale	2016	866.601,01	378.612,45	0,00	487.988,56
		Residui totali		1.721.501,63	1.225.914,25	5.800,83	489.786,55
TOTALE PROGRAMMA 01 - Sviluppo e valorizzazione del turismo		Residui		854.900,62	847.301,80	5.800,83	1.797,99
		Residui gestione attuale	2016	866.601,01	378.612,45	0,00	487.988,56
		Residui totali		1.721.501,63	1.225.914,25	5.800,83	489.786,55
TOTALE TITOLO 1 - Spese correnti		Residui		854.900,62	847.301,80	5.800,83	1.797,99
		Residui gestione attuale	2016	866.601,01	378.612,45	0,00	487.988,56
		Residui totali		1.721.501,63	1.225.914,25	5.800,83	489.786,55
08 - 01 - 1 - 01	11180000	Retribuzioni in denaro	2015	542,51	542,51	0,00	0,00
TOTALE CAPITOLO	11180000	Residui gestione attuale	2016	617.830,31	612.237,69	0,00	5.592,62
		Residui totali		618.372,82	612.780,20	0,00	5.592,62
TOTALE CAPITOLO	11180005	Residui gestione attuale	2016	4.882,54	4.882,54	0,00	0,00
		Residui totali		4.882,54	4.882,54	0,00	0,00
TOTALE CAPITOLO	11180010	Residui gestione attuale	2016	303,37	161,20	0,00	142,17
		Residui totali		303,37	161,20	0,00	142,17

BILANCIO CONSUNTIVO 2016 - GESTIONE RESIDUI PASSIVI PER ANNO DI PROVENIENZA

Residui derivanti dalla gestione attuale - Dettaglio per Anno

Mis. - Prog. - Tit. - Macroagg.	Capitolo	Descrizione	Anno	Importo ultimo consuntivo	Importo pagato	Insussistenze	Importo da conservare
08 - 01 - 1 - 01	11180500	Contributi sociali effettivi a carico dell'ente	2015	135,45	55,85	79,60	0,00
TOTALE CAPITOLO	11180500	Residui gestione attuale	2016	171.551,77	146.839,22	0,00	24.712,55
		Residui totali		193.806,85	169.014,70	79,60	24.712,55
	11194005	Retribuzioni in denaro	2015	8,82	8,82	0,00	0,00
TOTALE CAPITOLO	11194005	Residui gestione attuale	2016	315.506,65	315.506,65	0,00	0,00
		Residui totali		315.515,47	315.515,47	0,00	0,00
TOTALE CAPITOLO	11194010	Residui gestione attuale	2016	824,00	824,00	0,00	0,00
		Residui totali		824,00	824,00	0,00	0,00
	11194100	Contributi sociali effettivi a carico dell'ente	2015	102,10	102,10	0,00	0,00
TOTALE CAPITOLO	11194100	Residui gestione attuale	2016	96.912,78	96.912,78	0,00	0,00
		Residui totali		138.121,82	138.121,82	0,00	0,00
TOTALE MACROAGGREGATO 01 - Redditi da lavoro dipendente		Residui	2016	64.015,45	63.935,85	79,60	0,00
		Residui gestione attuale		1.207.811,42	1.177.364,08	0,00	30.447,34
		Residui totali		1.271.826,87	1.241.299,93	79,60	30.447,34
08 - 01 - 1 - 02	12180100	Imposta regionale sulle attività produttive (IRAP)	2015	100,00	0,00	100,00	0,00
TOTALE CAPITOLO	12180100	Residui gestione attuale	2016	48.630,27	40.642,05	0,00	7.988,22
		Residui totali		55.793,83	47.705,61	100,00	7.988,22
	12191900		2015	13.135,97	13.135,97	0,00	0,00
TOTALE CAPITOLO	12191900	Residui gestione attuale	2016	26.857,91	26.833,19	0,00	24,72
		Residui totali		39.993,88	39.969,16	0,00	24,72
TOTALE MACROAGGREGATO 02 - Imposte e tasse a carico dell'ente		Residui	2016	20.299,53	20.199,53	100,00	0,00
		Residui gestione attuale		75.488,18	67.475,24	0,00	8.012,94
		Residui totali		95.787,71	87.674,77	100,00	8.012,94
08 - 01 - 1 - 03	13135600	Organi e incarichi istituzionali dell'amministrazione	2015	499,99	499,99	0,00	0,00
TOTALE CAPITOLO	13135600	Residui gestione attuale	2016	774,69	774,69	0,00	0,00
		Residui totali		1.274,68	1.274,68	0,00	0,00
	13181500	Altri beni di consumo	2015	200,00	200,00	0,00	0,00
TOTALE CAPITOLO	13181500	Residui gestione attuale	2016	2.830,00	2.100,80	0,00	729,20
		Residui totali		4.020,00	2.690,80	600,00	729,20

BILANCIO CONSUNTIVO 2016 - GESTIONE RESIDUI PASSIVI PER ANNO DI PROVENIENZA

Residui derivanti dalla gestione attuale - Dettaglio per Anno

Mis. - Prog. - Tit. - Macroagg.	Capitolo	Descrizione	Anno	Importo ultimo consuntivo	Importo pagato	Insussistenze	Importo da conservare
TOTALE CAPITOLO	13181505	Residui gestione attuale Residui totali	2016	610,00 610,00	610,00 610,00	0,00 0,00	0,00 0,00
08 - 01 - 1 - 03	13191800	Servizi ausiliari per il funzionamento dell'ente	2015	125,00	125,00	0,00	0,00
TOTALE CAPITOLO	13191800	Residui gestione attuale Residui totali	2016	9.769,86 12.219,36	8.115,00 10.564,50	0,00 0,00	1.654,86 1.654,86
	13192200	Altri servizi	2007	0,00	0,00	0,00	0,00
			2015	463,60	463,60	0,00	0,00
TOTALE CAPITOLO	13192200	Residui gestione attuale Residui totali	2016	41.417,00 57.915,62	33.487,00 49.985,62	0,00 0,00	7.930,00 7.930,00
	13192800	Utilizzo di beni di terzi	2014	0,00	0,00	0,00	0,00
			2015	50,00	50,00	0,00	0,00
TOTALE CAPITOLO	13192800	Residui gestione attuale Residui totali	2016	1.400,00 1.450,00	1.000,00 1.050,00	0,00 0,00	400,00 400,00
	13193600		2014	0,00	0,00	0,00	0,00
			2015	500,00	500,00	0,00	0,00
TOTALE CAPITOLO	13193600	Residui gestione attuale Residui totali	2016	1.400,00 2.200,00	700,00 1.500,00	0,00 0,00	700,00 700,00
TOTALE CAPITOLO	13194200	Residui gestione attuale Residui totali	2016	550,00 550,00	550,00 550,00	0,00 0,00	0,00 0,00
	13194205	Altri beni di consumo	2015	150,00	150,00	0,00	0,00
TOTALE CAPITOLO	13194205	Residui gestione attuale Residui totali	2016	5.250,00 5.400,00	2.730,63 2.880,63	0,00 0,00	2.519,37 2.519,37
	13195405	Servizi ausiliari per il funzionamento dell'ente	2015	125,00	125,00	0,00	0,00
TOTALE CAPITOLO	13195405	Residui gestione attuale Residui totali	2016	12.278,00 15.372,50	10.265,00 13.359,50	0,00 0,00	2.013,00 2.013,00
	13200200	Lavoro flessibile, quota LSU e acquisto di servizi da agenzie di lavoro interinale - NONNI VIGILI	2014	0,00	0,00	0,00	0,00
TOTALE CAPITOLO	13200200	Residui gestione attuale Residui totali	2016	0,00 0,00	0,00 0,00	0,00 0,00	0,00 0,00
TOTALE CAPITOLO	13204000	Residui gestione attuale	2016	16,00	16,00	0,00	0,00

BILANCIO CONSUNTIVO 2016 - GESTIONE RESIDUI PASSIVI PER ANNO DI PROVENIENZA

Residui derivanti dalla gestione attuale - Dettaglio per Anno

Mis. - Prog. - Tit. - Macroagg.	Capitolo	Descrizione	Anno	Importo ultimo consuntivo	Importo pagato	Insussistenze	Importo da conservare
		Residui totali		16,00	16,00	0,00	0,00
TOTALE CAPITOLO	13204200	Residui gestione attuale	2016	20,00	20,00	0,00	0,00
		Residui totali		20,00	20,00	0,00	0,00
TOTALE MACROAGGREGATO 03 - Acquisto di beni e servizi		Residui		24.732,61	24.132,61	600,00	0,00
		Residui gestione attuale	2016	76.315,55	60.369,12	0,00	15.946,43
		Residui totali		101.048,16	84.501,73	600,00	15.946,43
TOTALE CAPITOLO	14091600	Residui gestione attuale	2016	1.450,00	1.450,00	0,00	0,00
		Residui totali		1.450,00	1.450,00	0,00	0,00
TOTALE MACROAGGREGATO 04 - Trasferimenti correnti		Residui		0,00	0,00	0,00	0,00
		Residui gestione attuale	2016	1.450,00	1.450,00	0,00	0,00
		Residui totali		1.450,00	1.450,00	0,00	0,00
TOTALE TITOLO 1 - Spese correnti		Residui		109.047,59	108.267,99	779,60	0,00
		Residui gestione attuale	2016	1.361.065,15	1.306.658,44	0,00	54.406,71
		Residui totali		1.470.112,74	1.414.926,43	779,60	54.406,71
08 - 01 - 2 - 02	22148900	Incarichi professionali per la realizzazione di investimenti - VEDI E. CAP. 40096000 - 40096005 - 40101000	2015	45.000,00	45.000,00	0,00	0,00
TOTALE CAPITOLO	22148900	Residui gestione attuale	2016	0,00	0,00	0,00	0,00
		Residui totali		45.000,00	45.000,00	0,00	0,00
	22167700	Incarichi professionali per la realizzazione di investimenti - VEDI ENTRATA CAP. 1235	2000	251,67	0,00	0,00	251,67
TOTALE CAPITOLO	22167700	Residui gestione attuale	2016	0,00	0,00	0,00	0,00
		Residui totali		204.084,45	8.607,45	107.776,00	87.701,00
	22183500	Incarichi professionali per la realizzazione di investimenti	2015	5.625,12	5.625,12	0,00	0,00
TOTALE CAPITOLO	22183500	Residui gestione attuale	2016	0,00	0,00	0,00	0,00
		Residui totali		14.887,36	14.887,36	0,00	0,00
	22210400	Beni immobili - VEDI ENTRATA CAP. 1235	2003	2.032,77	0,00	0,00	2.032,77
TOTALE CAPITOLO	22210400	Residui gestione attuale	2016	0,00	0,00	0,00	0,00
		Residui totali		158.487,17	1.343,25	0,00	157.143,92
TOTALE MACROAGGREGATO 02 - Investimenti fissi lordi e acquisto di terreni		Residui		422.458,98	69.838,06	107.776,00	244.844,92
		Residui gestione attuale	2016	0,00	0,00	0,00	0,00
		Residui totali		422.458,98	69.838,06	107.776,00	244.844,92

BILANCIO CONSUNTIVO 2016 - GESTIONE RESIDUI PASSIVI PER ANNO DI PROVENIENZA

Residui derivanti dalla gestione attuale - Dettaglio per Anno

Mis. - Prog. - Tit. - Macroagg.	Capitolo	Descrizione	Anno	Importo ultimo consuntivo	Importo pagato	Insussistenze	Importo da conservare
TOTALE TITOLO 2 - Spese in conto capitale		Residui		422.458,98	69.838,06	107.776,00	244.844,92
		Residui gestione attuale	2016	0,00	0,00	0,00	0,00
		Residui totali		422.458,98	69.838,06	107.776,00	244.844,92
TOTALE PROGRAMMA 01 - Urbanistica e assetto del territorio		Residui		531.506,57	178.106,05	108.555,60	244.844,92
		Residui gestione attuale	2016	1.361.065,15	1.306.658,44	0,00	54.406,71
		Residui totali		1.892.571,72	1.484.764,49	108.555,60	299.251,63
08 - 02 - 1 - 01	11199000	Retribuzioni in denaro	2015	400,00	305,45	94,55	0,00
TOTALE CAPITOLO	11199000	Residui gestione attuale	2016	62.333,48	62.333,48	0,00	0,00
		Residui totali		62.733,48	62.638,93	94,55	0,00
TOTALE CAPITOLO	11199005	Residui gestione attuale	2016	227,44	227,44	0,00	0,00
		Residui totali		227,44	227,44	0,00	0,00
	11199100	Contributi sociali effettivi a carico dell'ente	2015	146,75	73,10	73,65	0,00
TOTALE CAPITOLO	11199100	Residui gestione attuale	2016	19.591,26	19.591,26	0,00	0,00
		Residui totali		28.574,63	28.500,98	73,65	0,00
TOTALE CAPITOLO	11402100	Residui gestione attuale	2016	93.251,41	92.891,84	0,00	359,57
		Residui totali		93.251,41	92.891,84	0,00	359,57
TOTALE CAPITOLO	11402105	Residui gestione attuale	2016	201,77	201,77	0,00	0,00
		Residui totali		201,77	201,77	0,00	0,00
TOTALE CAPITOLO	11402110	Residui gestione attuale	2016	138,79	0,00	0,00	138,79
		Residui totali		138,79	0,00	0,00	138,79
TOTALE CAPITOLO	11402120	Residui gestione attuale	2016	24.874,34	19.292,21	0,00	5.582,13
		Residui totali		24.874,34	19.292,21	0,00	5.582,13
TOTALE CAPITOLO	11403300	Residui gestione attuale	2016	89.803,51	87.516,99	0,00	2.286,52
		Residui totali		89.803,51	87.516,99	0,00	2.286,52
TOTALE CAPITOLO	11403305	Residui gestione attuale	2016	113,40	113,40	0,00	0,00
		Residui totali		113,40	113,40	0,00	0,00
TOTALE CAPITOLO	11403310	Residui gestione attuale	2016	69,39	0,00	0,00	69,39
		Residui totali		69,39	0,00	0,00	69,39
TOTALE CAPITOLO	11403320	Residui gestione attuale	2016	18.876,98	12.074,93	0,00	6.802,05

BILANCIO CONSUNTIVO 2016 - GESTIONE RESIDUI PASSIVI PER ANNO DI PROVENIENZA

Residui derivanti dalla gestione attuale - Dettaglio per Anno

Mis. - Prog. - Tit. - Macroagg.	Capitolo	Descrizione	Anno	Importo ultimo consuntivo	Importo pagato	Insussistenze	Importo da conservare
		Residui totali		18.876,98	12.074,93	0,00	6.802,05
TOTALE MACROAGGREGATO 01 - Redditi da lavoro dipendente		Residui Residui gestione attuale Residui totali	2016	9.383,37 309.481,77 318.865,14	9.215,17 294.243,32 303.458,49	168,20 0,00 168,20	0,00 15.238,45 15.238,45
08 - 02 - 1 - 02	12198900	Imposta regionale sulle attività produttive (IRAP)	2015	100,00	26,13	73,87	0,00
TOTALE CAPITOLO	12198900	Residui gestione attuale Residui totali	2016	5.323,39 8.243,49	5.315,50 8.161,73	0,00 73,87	7,89 7,89
TOTALE CAPITOLO	12402100	Residui gestione attuale Residui totali	2016	7.087,35 7.087,35	5.264,00 5.264,00	0,00 0,00	1.823,35 1.823,35
TOTALE CAPITOLO	12403300	Residui gestione attuale Residui totali	2016	5.088,63 5.088,63	2.983,29 2.983,29	0,00 0,00	2.105,34 2.105,34
TOTALE MACROAGGREGATO 02 - Imposte e tasse a carico dell'ente		Residui Residui gestione attuale Residui totali	2016	2.920,10 17.499,37 20.419,47	2.846,23 13.562,79 16.409,02	73,87 0,00 73,87	0,00 3.936,58 3.936,58
08 - 02 - 1 - 03	13199200	Altri beni di consumo	2015	50,00	50,00	0,00	0,00
TOTALE CAPITOLO	13199200	Residui gestione attuale Residui totali	2016	1.550,00 1.600,00	1.350,00 1.400,00	0,00 0,00	200,00 200,00
	13202205	Servizi ausiliari per il funzionamento dell'ente	2015	600,00	600,00	0,00	0,00
TOTALE CAPITOLO	13202205	Residui gestione attuale Residui totali	2016	6.436,00 9.830,50	5.513,30 8.907,80	0,00 0,00	922,70 922,70
	13202300	Utilizzo di beni di terzi	2014	500,00	0,00	0,00	500,00
			2015	400,00	400,00	0,00	0,00
TOTALE CAPITOLO	13202300	Residui gestione attuale Residui totali	2016	900,00 1.800,00	500,00 900,00	0,00 0,00	400,00 900,00
TOTALE CAPITOLO	13214200	Residui gestione attuale Residui totali	2016	1.000,00 1.000,00	1.000,00 1.000,00	0,00 0,00	0,00 0,00
TOTALE CAPITOLO	13327300	Residui gestione attuale Residui totali	2016	0,00 0,00	0,00 0,00	0,00 0,00	0,00 0,00
TOTALE MACROAGGREGATO 03 - Acquisto di beni e servizi		Residui Residui gestione attuale	2016	4.344,50 9.886,00	3.844,50 8.363,30	0,00 0,00	500,00 1.522,70

BILANCIO CONSUNTIVO 2016 - GESTIONE RESIDUI PASSIVI PER ANNO DI PROVENIENZA

Residui derivanti dalla gestione attuale - Dettaglio per Anno

Mis. - Prog. - Tit. - Macroagg.	Capitolo	Descrizione	Anno	Importo ultimo consuntivo	Importo pagato	Insussistenze	Importo da conservare
		Residui totali		14.230,50	12.207,80	0,00	2.022,70
TOTALE CAPITOLO	17029900	Residui gestione attuale Residui totali	2016	49.693,51 49.693,51	25.575,25 25.575,25	0,00 0,00	24.118,26 24.118,26
TOTALE MACROAGGREGATO 07 - Interessi passivi		Residui Residui gestione attuale Residui totali	2016	0,00 49.693,51 49.693,51	0,00 25.575,25 25.575,25	0,00 0,00 0,00	0,00 24.118,26 24.118,26
TOTALE TITOLO 1 - Spese correnti		Residui Residui gestione attuale Residui totali	2016	16.647,97 386.560,65 403.208,62	15.905,90 341.744,66 357.650,56	242,07 0,00 242,07	500,00 44.815,99 45.315,99
08 - 02 - 2 - 02	22010100	Beni immobili - VEDI ENTRATA MUTUO CAP. 1326	2004	396,00	396,00	0,00	0,00
			2015	0,00	0,00	0,00	0,00
TOTALE CAPITOLO	22010100	Residui gestione attuale Residui totali	2016	0,00 3.374,22	0,00 396,00	0,00 2.978,22	0,00 0,00
TOTALE CAPITOLO	22015705	Residui gestione attuale Residui totali	2016	225,00 225,00	0,00 0,00	0,00 0,00	225,00 225,00
	22113900	Beni immobili - ESPROPRI PEEP - VEDI E. CAP. 40095000 - 40097000 - 40097400 - 40097500 - 40099000 - 40100000	2002	20.000,00	0,00	20.000,00	0,00
			2004	4.365,41	0,00	0,00	4.365,41
			2005	622,20	622,20	0,00	0,00
			2013	0,00	0,00	0,00	0,00
			2015	0,00	0,00	0,00	0,00
TOTALE CAPITOLO	22113900	Residui gestione attuale Residui totali	2016	27.726,03 103.690,60	3.645,60 54.175,59	0,00 21.069,17	24.080,43 28.445,84
	22145700	Incarichi professionali per la realizzazione di investimenti - VEDI ENTRATA CAP.950-970-975-990-1000	2005	0,00	0,00	0,00	0,00

BILANCIO CONSUNTIVO 2016 - GESTIONE RESIDUI PASSIVI PER ANNO DI PROVENIENZA

Residui derivanti dalla gestione attuale - Dettaglio per Anno

Mis. - Prog. - Tit. - Macroagg.	Capitolo	Descrizione	Anno	Importo ultimo consuntivo	Importo pagato	Insussistenze	Importo da conservare
TOTALE CAPITOLO	22145700	Residui gestione attuale Residui totali	2016	0,00 0,00	0,00 0,00	0,00 0,00	0,00 0,00
TOTALE CAPITOLO	22157010	Residui gestione attuale Residui totali	2016	0,00 0,00	0,00 0,00	0,00 0,00	0,00 0,00
TOTALE CAPITOLO	22157015	Residui gestione attuale Residui totali	2016	0,00 0,00	0,00 0,00	0,00 0,00	0,00 0,00
08 - 02 - 2 - 02	22206500	Beni immobili - VEDI ENTRATA CAP. 950-970-975-990-1000	2013	0,00	0,00	0,00	0,00
			2015	1.777,78	1.777,78	0,00	0,00
TOTALE CAPITOLO	22206500	Residui gestione attuale Residui totali	2016	0,00 130.018,34	0,00 7.891,98	0,00 100.468,78	0,00 21.657,58
TOTALE CAPITOLO	22208300	Residui gestione attuale Residui totali	2016	686,19 686,19	686,19 686,19	0,00 0,00	0,00 0,00
	22284700	Beni immobili	2015	0,00	0,00	0,00	0,00
TOTALE CAPITOLO	22284700	Residui gestione attuale Residui totali	2016	18.378,97 29.789,83	18.378,97 29.789,83	0,00 0,00	0,00 0,00
	22285000		2015	30,00	30,00	0,00	0,00
TOTALE CAPITOLO	22285000	Residui gestione attuale Residui totali	2016	42.397,35 42.427,35	18.654,35 18.684,35	0,00 0,00	23.743,00 23.743,00
	22285100		2015	225,00	225,00	0,00	0,00
TOTALE CAPITOLO	22285100	Residui gestione attuale Residui totali	2016	0,00 225,00	0,00 225,00	0,00 0,00	0,00 0,00
	22285300		2015	225,00	225,00	0,00	0,00
TOTALE CAPITOLO	22285300	Residui gestione attuale Residui totali	2016	0,00 225,00	0,00 225,00	0,00 0,00	0,00 0,00
	22304700	Beni immobili - VEDI ENTRATA CAP. 960 - 1010	2015	30,00	30,00	0,00	0,00
TOTALE CAPITOLO	22304700	Residui gestione attuale Residui totali	2016	0,00 30,00	0,00 30,00	0,00 0,00	0,00 0,00
	22307300	Beni immobili - VEDI ENTRATA CAP. 1010	2015	225,00	225,00	0,00	0,00

BILANCIO CONSUNTIVO 2016 - GESTIONE RESIDUI PASSIVI PER ANNO DI PROVENIENZA

Residui derivanti dalla gestione attuale - Dettaglio per Anno

Mis. - Prog. - Tit. - Macroagg.	Capitolo	Descrizione	Anno	Importo ultimo consuntivo	Importo pagato	Insussistenze	Importo da conservare
TOTALE CAPITOLO	22307300	Residui gestione attuale Residui totali	2016	142.525,82 142.750,82	139.063,93 139.288,93	0,00 0,00	3.461,89 3.461,89
08 - 02 - 2 - 02	22307400	Beni immobili - VEDI ENTRATA CAP. 1010	2015	30,00	30,00	0,00	0,00
TOTALE CAPITOLO	22307400	Residui gestione attuale Residui totali	2016	62.401,95 62.431,95	0,00 30,00	0,00 0,00	62.401,95 62.401,95
TOTALE CAPITOLO	22316900	Residui gestione attuale Residui totali	2016	225,00 225,00	0,00 0,00	0,00 0,00	225,00 225,00
TOTALE CAPITOLO	22317100	Residui gestione attuale Residui totali	2016	0,00 0,00	0,00 0,00	0,00 0,00	0,00 0,00
TOTALE CAPITOLO	22317200	Residui gestione attuale Residui totali	2016	225,00 225,00	0,00 0,00	0,00 0,00	225,00 225,00
TOTALE CAPITOLO	22333405	Residui gestione attuale Residui totali	2016	27.393,84 27.393,84	0,00 0,00	0,00 0,00	27.393,84 27.393,84
	22385100	Incarichi professionali per la realizzazione di investimenti	1997	0,00	0,00	0,00	0,00
TOTALE CAPITOLO	22385100	Residui gestione attuale Residui totali	2016	0,00 162,60	0,00 0,00	0,00 162,60	0,00 0,00
	22385300	Beni immobili - VEDI E. CAP. 40095000 - 40097000 - 40097400 - 40097500 - 40099000 - 40100000	2014	0,00	0,00	0,00	0,00
			2015	0,00	0,00	0,00	0,00
TOTALE CAPITOLO	22385300	Residui gestione attuale Residui totali	2016	201.379,43 201.379,43	153.662,35 153.662,35	0,00 0,00	47.717,08 47.717,08
TOTALE CAPITOLO	22420900	Residui gestione attuale Residui totali	2016	0,00 0,00	0,00 0,00	0,00 0,00	0,00 0,00
TOTALE CAPITOLO	22421100	Residui gestione attuale Residui totali	2016	4.166,49 4.166,49	4.166,49 4.166,49	0,00 0,00	0,00 0,00
	22421200	Beni immobili - VEDI ENTRATA CAP. 1145 PARTE	1997	434,52	0,00	0,00	434,52
TOTALE CAPITOLO	22421200	Residui gestione attuale Residui totali	2016	1.149,72 1.584,24	1.149,72 1.149,72	0,00 0,00	0,00 434,52
TOTALE CAPITOLO	22436000	Residui gestione attuale	2016	745,10	745,10	0,00	0,00

BILANCIO CONSUNTIVO 2016 - GESTIONE RESIDUI PASSIVI PER ANNO DI PROVENIENZA

Residui derivanti dalla gestione attuale - Dettaglio per Anno

Mis. - Prog. - Tit. - Macroagg.	Capitolo	Descrizione	Anno	Importo ultimo consuntivo	Importo pagato	Insussistenze	Importo da conservare
		Residui totali		745,10	745,10	0,00	0,00
08 - 02 - 2 - 02	22436500	Beni immobili - VEDI ENTRATA CAP. 990 PARTE	1994	48.030,49	0,00	0,00	48.030,49
TOTALE CAPITOLO	22436500	Residui gestione attuale	2016	0,00	0,00	0,00	0,00
		Residui totali		147.994,66	0,00	98.879,61	49.115,05
	22437000	Beni immobili - VEDI ENTRATA CAP. 978	1989	0,00	0,00	0,00	0,00
			1990	0,00	0,00	0,00	0,00
TOTALE CAPITOLO	22437000	Residui gestione attuale	2016	0,00	0,00	0,00	0,00
		Residui totali		0,00	0,00	0,00	0,00
	22438000	Beni immobili - VEDI ENTRATA CAP. 990	1998	0,00	0,00	0,00	0,00
TOTALE CAPITOLO	22438000	Residui gestione attuale	2016	300,29	300,29	0,00	0,00
		Residui totali		1.167,70	300,29	867,41	0,00
	22438500	Beni immobili - VEDI ENTRATA CAP. 1000	1996	40.772,97	0,00	0,00	40.772,97
TOTALE CAPITOLO	22438500	Residui gestione attuale	2016	0,00	0,00	0,00	0,00
		Residui totali		77.339,30	0,00	0,00	77.339,30
	22439000	Beni immobili - VEDI ENTRATA CAP. 1145	1994	22.724,10	0,00	0,00	22.724,10
TOTALE CAPITOLO	22439000	Residui gestione attuale	2016	0,00	0,00	0,00	0,00
		Residui totali		44.062,68	0,00	0,00	44.062,68
	22442000	Beni immobili - VEDI ENTRATA CAP. 1300 MUTUO SENZA INTERESSI	1985	106.467,18	0,00	0,00	106.467,18
			1991	0,00	0,00	0,00	0,00
			2015	0,00	0,00	0,00	0,00
TOTALE CAPITOLO	22442000	Residui gestione attuale	2016	0,00	0,00	0,00	0,00
		Residui totali		106.811,18	0,00	344,00	106.467,18
TOTALE MACROAGGREGATO 02 - Investimenti fissi lordi e acquisto di terreni		Residui		599.205,34	70.993,83	224.769,79	303.441,72
		Residui gestione attuale	2016	529.926,18	340.452,99	0,00	189.473,19
		Residui totali		1.129.131,52	411.446,82	224.769,79	492.914,91
TOTALE TITOLO 2 - Spese in conto capitale		Residui		599.205,34	70.993,83	224.769,79	303.441,72
		Residui gestione attuale	2016	529.926,18	340.452,99	0,00	189.473,19
		Residui totali		1.129.131,52	411.446,82	224.769,79	492.914,91

BILANCIO CONSUNTIVO 2016 - GESTIONE RESIDUI PASSIVI PER ANNO DI PROVENIENZA

Residui derivanti dalla gestione attuale - Dettaglio per Anno

Mis. - Prog. - Tit. - Macroagg.	Capitolo	Descrizione	Anno	Importo ultimo consuntivo	Importo pagato	Insussistenze	Importo da conservare
TOTALE CAPITOLO	43536040	Residui gestione attuale Residui totali	2016	141.309,90 141.309,90	69.926,45 69.926,45	0,00 0,00	71.383,45 71.383,45
TOTALE CAPITOLO	43536045	Residui gestione attuale Residui totali	2016	36.076,00 36.076,00	36.076,00 36.076,00	0,00 0,00	0,00 0,00
TOTALE MACROAGGREGATO 03 - Rimborso mutui e altri finanziamenti a medio lungo termine		Residui Residui gestione attuale Residui totali	2016	0,00 177.385,90 177.385,90	0,00 106.002,45 106.002,45	0,00 0,00 0,00	0,00 71.383,45 71.383,45
TOTALE TITOLO 4 - Rimborso di prestiti		Residui Residui gestione attuale Residui totali	2016	0,00 177.385,90 177.385,90	0,00 106.002,45 106.002,45	0,00 0,00 0,00	0,00 71.383,45 71.383,45
TOTALE PROGRAMMA 02 - Edilizia residenziale pubblica e locale e piani di edilizia economico-popolare		Residui Residui gestione attuale Residui totali	2016	615.853,31 1.093.872,73 1.709.726,04	86.899,73 788.200,10 875.099,83	225.011,86 0,00 225.011,86	303.941,72 305.672,63 609.614,35
TOTALE TITOLO 4 - Rimborso di prestiti		Residui Residui gestione attuale Residui totali	2016	1.147.359,88 2.454.937,88 3.602.297,76	265.005,78 2.094.858,54 2.359.864,32	333.567,46 0,00 333.567,46	548.786,64 360.079,34 908.865,98
TOTALE CAPITOLO	11401700	Residui gestione attuale Residui totali	2016	68.901,97 68.901,97	68.199,32 68.199,32	0,00 0,00	702,65 702,65
TOTALE CAPITOLO	11401705	Residui gestione attuale Residui totali	2016	973,74 973,74	973,74 973,74	0,00 0,00	0,00 0,00
TOTALE CAPITOLO	11401710	Residui gestione attuale Residui totali	2016	69,39 69,39	0,00 0,00	0,00 0,00	69,39 69,39
TOTALE CAPITOLO	11401720	Residui gestione attuale Residui totali	2016	18.258,62 18.258,62	14.149,87 14.149,87	0,00 0,00	4.108,75 4.108,75
TOTALE MACROAGGREGATO 01 - Redditi da lavoro dipendente		Residui Residui gestione attuale Residui totali	2016	0,00 88.203,72 88.203,72	0,00 83.322,93 83.322,93	0,00 0,00 0,00	0,00 4.880,79 4.880,79
TOTALE CAPITOLO	12401700	Residui gestione attuale Residui totali	2016	5.223,13 5.223,13	3.884,13 3.884,13	0,00 0,00	1.339,00 1.339,00
TOTALE MACROAGGREGATO 02 -		Residui		0,00	0,00	0,00	0,00

BILANCIO CONSUNTIVO 2016 - GESTIONE RESIDUI PASSIVI PER ANNO DI PROVENIENZA

Residui derivanti dalla gestione attuale - Dettaglio per Anno

Mis. - Prog. - Tit. - Macroagg.	Capitolo	Descrizione	Anno	Importo ultimo consuntivo	Importo pagato	Insussistenze	Importo da conservare
		Imposte e tasse a carico dell'ente	2016	5.223,13	3.884,13	0,00	1.339,00
		Residui gestione attuale					
		Residui totali		5.223,13	3.884,13	0,00	1.339,00
09 - 01 - 1 - 03	13257300	Contratti di servizio pubblico	2013	0,00	0,00	0,00	0,00
			2014	0,00	0,00	0,00	0,00
			2015	395,28	395,28	0,00	0,00
TOTALE CAPITOLO	13257300	Residui gestione attuale	2016	4.079,30	4.079,30	0,00	0,00
		Residui totali		32.583,60	31.140,04	1.087,56	356,00
TOTALE MACROAGGREGATO 03 - Acquisto di beni e servizi		Residui		28.504,30	27.060,74	1.087,56	356,00
		Residui gestione attuale	2016	4.079,30	4.079,30	0,00	0,00
		Residui totali		32.583,60	31.140,04	1.087,56	356,00
TOTALE TITOLO 1 - Spese correnti		Residui		28.504,30	27.060,74	1.087,56	356,00
		Residui gestione attuale	2016	97.506,15	91.286,36	0,00	6.219,79
		Residui totali		126.010,45	118.347,10	1.087,56	6.575,79
09 - 01 - 2 - 02	22192000	Beni immobili - VEDI ENTRATA MUTUO CAP. 1547	2015	0,00	0,00	0,00	0,00
TOTALE CAPITOLO	22192000	Residui gestione attuale	2016	19.247,42	19.247,42	0,00	0,00
		Residui totali		19.247,42	19.247,42	0,00	0,00
TOTALE MACROAGGREGATO 02 - Investimenti fissi lordi e acquisto di terreni		Residui		0,00	0,00	0,00	0,00
		Residui gestione attuale	2016	19.247,42	19.247,42	0,00	0,00
		Residui totali		19.247,42	19.247,42	0,00	0,00
TOTALE TITOLO 2 - Spese in conto capitale		Residui		0,00	0,00	0,00	0,00
		Residui gestione attuale	2016	19.247,42	19.247,42	0,00	0,00
		Residui totali		19.247,42	19.247,42	0,00	0,00
TOTALE PROGRAMMA 01 - Difesa del suolo		Residui		28.504,30	27.060,74	1.087,56	356,00
		Residui gestione attuale	2016	116.753,57	110.533,78	0,00	6.219,79
		Residui totali		145.257,87	137.594,52	1.087,56	6.575,79
09 - 02 - 1 - 01	11105300	Retribuzioni in denaro	2015	1.100,00	528,90	571,10	0,00
TOTALE CAPITOLO	11105300	Residui gestione attuale	2016	672.440,01	662.513,61	0,00	9.926,40
		Residui totali		675.357,87	664.860,37	571,10	9.926,40
TOTALE CAPITOLO	11105310	Residui gestione attuale	2016	3.723,35	3.527,23	0,00	196,12
		Residui totali		3.723,35	3.527,23	0,00	196,12
	11105500	Contributi sociali effettivi a carico dell'ente	2015	91,54	91,54	0,00	0,00

BILANCIO CONSUNTIVO 2016 - GESTIONE RESIDUI PASSIVI PER ANNO DI PROVENIENZA

Residui derivanti dalla gestione attuale - Dettaglio per Anno

Mis. - Prog. - Tit. - Macroagg.	Capitolo	Descrizione	Anno	Importo ultimo consuntivo	Importo pagato	Insussistenze	Importo da conservare
TOTALE CAPITOLO	11105500	Residui gestione attuale Residui totali	2016	198.947,13 237.459,84	177.706,74 216.083,99	0,00 135,46	21.240,39 21.240,39
	11186300	Altre spese per il personale - VEDI ENTRATA CAP. 132	2011	0,00	0,00	0,00	0,00
TOTALE CAPITOLO	11186300	Residui gestione attuale Residui totali	2016	0,00 0,00	0,00 0,00	0,00 0,00	0,00 0,00
TOTALE CAPITOLO	11186600	Residui gestione attuale Residui totali	2016	451,42 451,42	451,42 451,42	0,00 0,00	0,00 0,00
TOTALE CAPITOLO	11403400	Residui gestione attuale Residui totali	2016	267.969,58 267.969,58	264.408,36 264.408,36	0,00 0,00	3.561,22 3.561,22
TOTALE CAPITOLO	11403405	Residui gestione attuale Residui totali	2016	6.560,50 6.560,50	6.560,50 6.560,50	0,00 0,00	0,00 0,00
TOTALE CAPITOLO	11403410	Residui gestione attuale Residui totali	2016	479,71 479,71	217,20 217,20	0,00 0,00	262,51 262,51
TOTALE CAPITOLO	11403420	Residui gestione attuale Residui totali	2016	88.391,02 88.391,02	67.609,16 67.609,16	0,00 0,00	20.781,86 20.781,86
TOTALE MACROAGGREGATO 01 - Redditi da lavoro dipendente		Residui Residui gestione attuale Residui totali	2016	41.430,57 1.238.962,72 1.280.393,29	40.724,01 1.182.994,22 1.223.718,23	706,56 0,00 706,56	0,00 55.968,50 55.968,50
TOTALE CAPITOLO	12088300	Residui gestione attuale Residui totali	2016	200,00 200,00	200,00 200,00	0,00 0,00	0,00 0,00
09 - 02 - 1 - 02	12107700	Imposta regionale sulle attività produttive (IRAP)	2015	100,00	27,85	72,15	0,00
TOTALE CAPITOLO	12107700	Residui gestione attuale Residui totali	2016	51.718,44 63.965,20	44.635,05 56.809,66	0,00 72,15	7.083,39 7.083,39
TOTALE CAPITOLO	12403400	Residui gestione attuale Residui totali	2016	19.800,71 19.800,71	12.870,49 12.870,49	0,00 0,00	6.930,22 6.930,22
TOTALE MACROAGGREGATO 02 - Imposte e tasse a carico dell'ente		Residui Residui gestione attuale Residui totali	2016	12.246,76 71.719,15 83.965,91	12.174,61 57.705,54 69.880,15	72,15 0,00 72,15	0,00 14.013,61 14.013,61
09 - 02 - 1 - 03	13037500	Altri servizi - VEDI ENTRATA CAP. 184	2007	0,00	0,00	0,00	0,00

BILANCIO CONSUNTIVO 2016 - GESTIONE RESIDUI PASSIVI PER ANNO DI PROVENIENZA

Residui derivanti dalla gestione attuale - Dettaglio per Anno

Mis. - Prog. - Tit. - Macroagg.	Capitolo	Descrizione	Anno	Importo ultimo consuntivo	Importo pagato	Insussistenze	Importo da conservare
TOTALE CAPITOLO	13037500	Residui gestione attuale Residui totali	2016	0,00 0,00	0,00 0,00	0,00 0,00	0,00 0,00
09 - 02 - 1 - 03	13038700	Altri servizi - VEDI E. CAP. 30078200 - 30072800	2015	0,00	0,00	0,00	0,00
TOTALE CAPITOLO	13038700	Residui gestione attuale Residui totali	2016	0,00 0,00	0,00 0,00	0,00 0,00	0,00 0,00
TOTALE CAPITOLO	13077005	Residui gestione attuale Residui totali	2016	976,96 976,96	406,00 406,00	0,00 0,00	570,96 570,96
	13134300	Manutenzione ordinaria e riparazioni	2013	0,00	0,00	0,00	0,00
			2014	0,00	0,00	0,00	0,00
			2015	39.999,99	39.999,99	0,00	0,00
TOTALE CAPITOLO	13134300	Residui gestione attuale Residui totali	2016	1.604.433,45 2.202.899,87	1.052.094,67 1.636.298,61	0,00 12,48	552.338,78 566.588,78
	13134500	Manutenzione ordinaria e riparazioni - VEDI ENTRATA CAP. 782 - 558 - 728	2014	0,00	0,00	0,00	0,00
			2015	0,00	0,00	0,00	0,00
TOTALE CAPITOLO	13134500	Residui gestione attuale Residui totali	2016	26.780,73 26.780,73	26.780,73 26.780,73	0,00 0,00	0,00 0,00
	13144700	Manutenzione ordinaria e riparazioni - VEDI ENTRATA CAP. 955-979-980	2005	3.708,00	0,00	0,00	3.708,00
TOTALE CAPITOLO	13144700	Residui gestione attuale Residui totali	2016	0,00 3.708,00	0,00 0,00	0,00 0,00	0,00 3.708,00
TOTALE CAPITOLO	13158710	Residui gestione attuale Residui totali	2016	7.000,00 7.000,00	0,00 0,00	0,00 0,00	7.000,00 7.000,00
	13163600	Lavoro flessibile, quota LSU e acquisto di servizi da agenzie di lavoro interinale - CO.CO.CO. - VEDI ENTRATA CAP. 580	2015	324,67	324,67	0,00	0,00
TOTALE CAPITOLO	13163600	Residui gestione attuale Residui totali	2016	0,00 324,67	0,00 324,67	0,00 0,00	0,00 0,00
TOTALE CAPITOLO	13184000	Residui gestione attuale Residui totali	2016	3.732,00 3.732,00	3.732,00 3.732,00	0,00 0,00	0,00 0,00

BILANCIO CONSUNTIVO 2016 - GESTIONE RESIDUI PASSIVI PER ANNO DI PROVENIENZA

Residui derivanti dalla gestione attuale - Dettaglio per Anno

Mis. - Prog. - Tit. - Macroagg.	Capitolo	Descrizione	Anno	Importo ultimo consuntivo	Importo pagato	Insussistenze	Importo da conservare
09 - 02 - 1 - 03	13186200	Lavoro flessibile, quota LSU e acquisto di servizi da agenzie di lavoro interinale - VEDI ENTRATA CAP. 132	2011	0,00	0,00	0,00	0,00
TOTALE CAPITOLO	13186200	Residui gestione attuale Residui totali	2016	0,00 0,00	0,00 0,00	0,00 0,00	0,00 0,00
	13186400	Altri servizi - VEDI ENTRATA CAP. 133	2011	0,00	0,00	0,00	0,00
			2015	6.820,53	6.820,53	0,00	0,00
TOTALE CAPITOLO	13186400	Residui gestione attuale Residui totali	2016	2.688,00 10.658,96	1.300,50 9.271,46	0,00 0,00	1.387,50 1.387,50
	13186500	Lavoro flessibile, quota LSU e acquisto di servizi da agenzie di lavoro interinale - VEDI ENTRATA CAP. 133	2011	0,00	0,00	0,00	0,00
TOTALE CAPITOLO	13186500	Residui gestione attuale Residui totali	2016	0,00 0,00	0,00 0,00	0,00 0,00	0,00 0,00
	13193900	Rappresentanza, organizzazione eventi, pubblicità e servizi per trasferta - SPESE DI RAPPRESENTANZA - VEDI ENTRATA CAP.132	2011	0,00	0,00	0,00	0,00
TOTALE CAPITOLO	13193900	Residui gestione attuale Residui totali	2016	0,00 0,00	0,00 0,00	0,00 0,00	0,00 0,00
	13194400	Rappresentanza, organizzazione eventi, pubblicità e servizi per trasferta - SPESE DI RAPPRESENTANZA - VEDI ENTRATA CAP. 129	2011	0,00	0,00	0,00	0,00
TOTALE CAPITOLO	13194400	Residui gestione attuale Residui totali	2016	674,54 674,54	674,54 674,54	0,00 0,00	0,00 0,00
	13202600	Manutenzione ordinaria e riparazioni - AUTOVETTURE	2015	60,80	0,00	60,80	0,00
TOTALE CAPITOLO	13202600	Residui gestione attuale Residui totali	2016	10,00 70,80	10,00 10,00	0,00 60,80	0,00 0,00
TOTALE CAPITOLO	13204600	Residui gestione attuale Residui totali	2016	500,00 500,00	500,00 500,00	0,00 0,00	0,00 0,00
	13213300	Altri beni di consumo	2015	100,00	100,00	0,00	0,00
TOTALE CAPITOLO	13213300	Residui gestione attuale Residui totali	2016	4.790,00 5.143,39	3.452,01 3.805,40	0,00 0,00	1.337,99 1.337,99
TOTALE CAPITOLO	13213310	Residui gestione attuale Residui totali	2016	826,00 826,00	826,00 826,00	0,00 0,00	0,00 0,00

BILANCIO CONSUNTIVO 2016 - GESTIONE RESIDUI PASSIVI PER ANNO DI PROVENIENZA

Residui derivanti dalla gestione attuale - Dettaglio per Anno

Mis. - Prog. - Tit. - Macroagg.	Capitolo	Descrizione	Anno	Importo ultimo consuntivo	Importo pagato	Insussistenze	Importo da conservare
09 - 02 - 1 - 03	13216900	Altri servizi	2015	125,00	125,00	0,00	0,00
TOTALE CAPITOLO	13216900	Residui gestione attuale Residui totali	2016	0,00 3.379,53	0,00 3.379,53	0,00 0,00	0,00 0,00
TOTALE CAPITOLO	13216905	Residui gestione attuale Residui totali	2016	5.751,31 5.751,31	3.900,99 3.900,99	0,00 0,00	1.850,32 1.850,32
	13217400	Utilizzo di beni di terzi	2014	0,00	0,00	0,00	0,00
			2015	500,00	500,00	0,00	0,00
TOTALE CAPITOLO	13217400	Residui gestione attuale Residui totali	2016	1.100,00 1.600,00	700,00 1.200,00	0,00 0,00	400,00 400,00
	13222000	Manutenzione ordinaria e riparazioni	2014	0,00	0,00	0,00	0,00
			2015	258,91	258,91	0,00	0,00
TOTALE CAPITOLO	13222000	Residui gestione attuale Residui totali	2016	3.000,00 3.258,91	0,00 258,91	0,00 0,00	3.000,00 3.000,00
TOTALE CAPITOLO	13231705	Residui gestione attuale Residui totali	2016	29.888,95 29.888,95	23.507,39 23.507,39	0,00 0,00	6.381,56 6.381,56
	13233000	Lavoro flessibile, quota LSU e acquisto di servizi da agenzie di lavoro interinale - CO.CO.CO. - VEDI ENTRATA CAP. 580	2013	0,00	0,00	0,00	0,00
TOTALE CAPITOLO	13233000	Residui gestione attuale Residui totali	2016	0,00 0,00	0,00 0,00	0,00 0,00	0,00 0,00
TOTALE CAPITOLO	13240415	Residui gestione attuale Residui totali	2016	16.090,42 16.090,42	4.957,00 4.957,00	0,00 0,00	11.133,42 11.133,42
TOTALE CAPITOLO	13240420	Residui gestione attuale Residui totali	2016	24.250,00 24.250,00	9.000,00 9.000,00	0,00 0,00	15.250,00 15.250,00
TOTALE CAPITOLO	13240430	Residui gestione attuale Residui totali	2016	11.560,37 11.560,37	11.560,37 11.560,37	0,00 0,00	0,00 0,00
	13241900	Manutenzione ordinaria e riparazioni - VEDI E. CAP. 30041900	2013	0,00	0,00	0,00	0,00
			2015	0,00	0,00	0,00	0,00

BILANCIO CONSUNTIVO 2016 - GESTIONE RESIDUI PASSIVI PER ANNO DI PROVENIENZA

Residui derivanti dalla gestione attuale - Dettaglio per Anno

Mis. - Prog. - Tit. - Macroagg.	Capitolo	Descrizione	Anno	Importo ultimo consuntivo	Importo pagato	Insussistenze	Importo da conservare
TOTALE CAPITOLO	13241900	Residui gestione attuale Residui totali	2016	163.416,80 193.012,02	163.416,80 193.012,02	0,00 0,00	0,00 0,00
TOTALE CAPITOLO	13255105	Residui gestione attuale Residui totali	2016	59,00 59,00	42,39 42,39	0,00 0,00	16,61 16,61
09 - 02 - 1 - 03	13255110	Altri beni di consumo	2015	305,90	0,00	305,90	0,00
TOTALE CAPITOLO	13255110	Residui gestione attuale Residui totali	2016	3.900,00 4.791,66	2.799,36 3.385,12	0,00 305,90	1.100,64 1.100,64
	13256100		2011	0,00	0,00	0,00	0,00
			2013	0,00	0,00	0,00	0,00
			2014	0,00	0,00	0,00	0,00
			2015	1.481,20	1.481,20	0,00	0,00
TOTALE CAPITOLO	13256100	Residui gestione attuale Residui totali	2016	50.372,65 79.091,88	27.453,16 56.172,39	0,00 0,00	22.919,49 22.919,49
	13258605	Servizi ausiliari per il funzionamento dell'ente	2015	0,00	0,00	0,00	0,00
TOTALE CAPITOLO	13258605	Residui gestione attuale Residui totali	2016	4.524,63 7.534,10	4.113,30 7.122,77	0,00 0,00	411,33 411,33
	13259600	Utilizzo di beni di terzi	2014	500,00	0,00	500,00	0,00
			2015	594,65	594,65	0,00	0,00
TOTALE CAPITOLO	13259600	Residui gestione attuale Residui totali	2016	1.391,00 2.985,65	691,00 1.785,65	0,00 500,00	700,00 700,00
	13261900	Rappresentanza, organizzazione eventi, pubblicità e servizi per trasferta - VEDI ENTRATA CAP.124	2015	140,30	140,30	0,00	0,00
TOTALE CAPITOLO	13261900	Residui gestione attuale Residui totali	2016	15.089,95 17.879,25	10.794,05 13.583,35	0,00 0,00	4.295,90 4.295,90
	13262300	Lavoro flessibile, quota LSU e acquisto di servizi da agenzie di lavoro interinale - CO.CO.CO. - VEDI ENTRATA CAP. 20012400	2015	2.243,34	2.243,34	0,00	0,00
TOTALE CAPITOLO	13262300	Residui gestione attuale Residui totali	2016	14.500,00 16.743,34	13.558,99 15.802,33	0,00 0,00	941,01 941,01
TOTALE CAPITOLO	13262400	Residui gestione attuale Residui totali	2016	0,00 0,00	0,00 0,00	0,00 0,00	0,00 0,00

BILANCIO CONSUNTIVO 2016 - GESTIONE RESIDUI PASSIVI PER ANNO DI PROVENIENZA

Residui derivanti dalla gestione attuale - Dettaglio per Anno

Mis. - Prog. - Tit. - Macroagg.	Capitolo	Descrizione	Anno	Importo ultimo consuntivo	Importo pagato	Insussistenze	Importo da conservare
TOTALE CAPITOLO	13262600	Residui gestione attuale Residui totali	2016	439,60 439,60	439,60 439,60	0,00 0,00	0,00 0,00
09 - 02 - 1 - 03	13298300	Lavoro flessibile, quota LSU e acquisto di servizi da agenzie di lavoro interinale - CO.CO.CO. - VEDI E. CAP. 20013200	2015	2.243,34	2.243,34	0,00	0,00
TOTALE CAPITOLO	13298300	Residui gestione attuale Residui totali	2016	0,00 2.243,34	0,00 2.243,34	0,00 0,00	0,00 0,00
TOTALE MACROAGGREGATO 03 - Acquisto di beni e servizi		Residui Residui gestione attuale Residui totali	2016	686.108,89 1.997.746,36 2.683.855,25	667.271,71 1.366.710,85 2.033.982,56	879,18 0,00 879,18	17.958,00 631.035,51 648.993,51
09 - 02 - 1 - 04	14193000	Trasferimenti correnti a Amministrazioni Locali - VEDI ENTRATA CAP. 129	2015	11.598,68	11.598,68	0,00	0,00
TOTALE CAPITOLO	14193000	Residui gestione attuale Residui totali	2016	0,00 25.998,67	0,00 25.998,67	0,00 0,00	0,00 0,00
	14193100	Trasferimenti correnti a Istituzioni Sociali Private - VEDI ENTRATA CAP. 129	2015	20.000,00	20.000,00	0,00	0,00
TOTALE CAPITOLO	14193100	Residui gestione attuale Residui totali	2016	0,00 98.000,00	0,00 98.000,00	0,00 0,00	0,00 0,00
TOTALE CAPITOLO	14213815	Residui gestione attuale Residui totali	2016	27.800,00 27.800,00	2.200,00 2.200,00	0,00 0,00	25.600,00 25.600,00
TOTALE MACROAGGREGATO 04 - Trasferimenti correnti		Residui Residui gestione attuale Residui totali	2016	123.998,67 27.800,00 151.798,67	123.998,67 2.200,00 126.198,67	0,00 0,00 0,00	0,00 25.600,00 25.600,00
TOTALE CAPITOLO	17055300	Residui gestione attuale Residui totali	2016	80,35 80,35	80,35 80,35	0,00 0,00	0,00 0,00
TOTALE CAPITOLO	17156900	Residui gestione attuale Residui totali	2016	212,38 212,38	212,38 212,38	0,00 0,00	0,00 0,00
TOTALE MACROAGGREGATO 07 - Interessi passivi		Residui Residui gestione attuale Residui totali	2016	0,00 292,73 292,73	0,00 292,73 292,73	0,00 0,00 0,00	0,00 0,00 0,00
TOTALE TITOLO 1 - Spese correnti		Residui		863.784,89	844.169,00	1.657,89	17.958,00

BILANCIO CONSUNTIVO 2016 - GESTIONE RESIDUI PASSIVI PER ANNO DI PROVENIENZA

Residui derivanti dalla gestione attuale - Dettaglio per Anno

Mis. - Prog. - Tit. - Macroagg.	Capitolo	Descrizione	Anno	Importo ultimo consuntivo	Importo pagato	Insussistenze	Importo da conservare
		Residui gestione attuale	2016	3.336.520,96	2.609.903,34	0,00	726.617,62
		Residui totali		4.200.305,85	3.454.072,34	1.657,89	744.575,62
09 - 02 - 2 - 02	22023000	Beni immobili - VEDI ENTRATA CAP. 1188	2015	2.251,11	0,00	0,00	2.251,11
TOTALE CAPITOLO	22023000	Residui gestione attuale	2016	0,00	0,00	0,00	0,00
		Residui totali		2.678,03	0,00	0,00	2.678,03
	22030300	Beni immobili - VEDI ENTRATA CAP. 1060	2012	125,15	0,00	0,00	125,15
			2015	1.195,60	1.195,60	0,00	0,00
TOTALE CAPITOLO	22030300	Residui gestione attuale	2016	2.484,40	0,00	0,00	2.484,40
		Residui totali		59.853,46	57.000,21	0,00	2.853,25
	22031400	Beni immobili - VEDI ENTRATA CAP. 1254 - 1524	2013	765,02	765,02	0,00	0,00
			2015	0,00	0,00	0,00	0,00
TOTALE CAPITOLO	22031400	Residui gestione attuale	2016	0,00	0,00	0,00	0,00
		Residui totali		1.623,76	1.623,76	0,00	0,00
	22111600	Beni immobili - VEDI ENTRATA CAP. 955-978-979-980	2012	0,00	0,00	0,00	0,00
			2013	912,86	912,86	0,00	0,00
			2015	0,00	0,00	0,00	0,00
TOTALE CAPITOLO	22111600	Residui gestione attuale	2016	0,00	0,00	0,00	0,00
		Residui totali		30.372,93	30.372,93	0,00	0,00
	22112700	Beni immobili - VEDI ENTRATA MUTUO CAP. 1288	2009	240,28	0,00	0,00	240,28
TOTALE CAPITOLO	22112700	Residui gestione attuale	2016	0,00	0,00	0,00	0,00
		Residui totali		21.483,07	0,00	0,00	21.483,07
	22118500	Beni immobili - VEDI ENTRATA CAP. 960-985-1210-1010	2005	0,00	0,00	0,00	0,00
			2011	0,00	0,00	0,00	0,00
			2012	404,94	404,94	0,00	0,00
			2015	0,00	0,00	0,00	0,00
TOTALE CAPITOLO	22118500	Residui gestione attuale	2016	0,00	0,00	0,00	0,00
		Residui totali		20.851,11	18.646,01	0,00	2.205,10
	22118600		1999	0,00	0,00	0,00	0,00
			2005	0,00	0,00	0,00	0,00
			2006	0,00	0,00	0,00	0,00

BILANCIO CONSUNTIVO 2016 - GESTIONE RESIDUI PASSIVI PER ANNO DI PROVENIENZA

Residui derivanti dalla gestione attuale - Dettaglio per Anno

Mis. - Prog. - Tit. - Macroagg.	Capitolo	Descrizione	Anno	Importo ultimo consuntivo	Importo pagato	Insussistenze	Importo da conservare
09 - 02 - 2 - 02	22118600	Beni immobili - VEDI ENTRATA CAP. 960-985-1210-1010	2008	181,50	0,00	0,00	181,50
			2015	1.925,01	0,00	0,00	1.925,01
TOTALE CAPITOLO	22118600	Residui gestione attuale Residui totali	2016	0,00 2.106,51	0,00 0,00	0,00 0,00	0,00 2.106,51
	22192100	Beni immobili - VEDI ENTRATA MUTUO CAP. 1547	2015	5,34	0,00	5,34	0,00
TOTALE CAPITOLO	22192100	Residui gestione attuale Residui totali	2016	0,00 5,34	0,00 0,00	0,00 5,34	0,00 0,00
TOTALE CAPITOLO	22262800	Residui gestione attuale Residui totali	2016	2.732,60 2.732,60	2.732,60 2.732,60	0,00 0,00	0,00 0,00
TOTALE CAPITOLO	22262805	Residui gestione attuale Residui totali	2016	1.207,80 1.207,80	1.207,80 1.207,80	0,00 0,00	0,00 0,00
	22272300	Realizzazione area attrezzata per sosta camper c/o parco degli Alpini - VEDI E. CAP. 960-1010	2015	30,00	30,00	0,00	0,00
TOTALE CAPITOLO	22272300	Residui gestione attuale Residui totali	2016	13.356,24 13.386,24	0,00 30,00	0,00 0,00	13.356,24 13.356,24
TOTALE CAPITOLO	22272400	Residui gestione attuale Residui totali	2016	32.859,74 32.859,74	32.859,74 32.859,74	0,00 0,00	0,00 0,00
	22273200	Manutenzione straordinaria dei prati e dell'assetto arbustivo dei parchi - VEDI E. CAP. 960-1010	2015	15.250,00	15.250,00	0,00	0,00
TOTALE CAPITOLO	22273200	Residui gestione attuale Residui totali	2016	17.512,06 32.762,06	17.512,06 32.762,06	0,00 0,00	0,00 0,00
	22273400	Beni immobili	2015	0,00	0,00	0,00	0,00
TOTALE CAPITOLO	22273400	Residui gestione attuale Residui totali	2016	38.976,74 137.644,37	38.976,74 135.020,50	0,00 0,00	0,00 2.623,87
	22273700		2015	2.205,84	0,00	0,00	2.205,84
TOTALE CAPITOLO	22273700	Residui gestione attuale Residui totali	2016	29.950,16 32.980,97	29.950,16 29.950,16	0,00 0,00	0,00 3.030,81
	22294400		2015	38.000,00	38.000,00	0,00	0,00
TOTALE CAPITOLO	22294400	Residui gestione attuale Residui totali	2016	34.295,45 72.295,45	34.295,45 72.295,45	0,00 0,00	0,00 0,00

BILANCIO CONSUNTIVO 2016 - GESTIONE RESIDUI PASSIVI PER ANNO DI PROVENIENZA

Residui derivanti dalla gestione attuale - Dettaglio per Anno

Mis. - Prog. - Tit. - Macroagg.	Capitolo	Descrizione	Anno	Importo ultimo consuntivo	Importo pagato	Insussistenze	Importo da conservare
09 - 02 - 2 - 02	22294700	Beni immobili	2015	0,00	0,00	0,00	0,00
TOTALE CAPITOLO	22294700	Residui gestione attuale	2016	0,00	0,00	0,00	0,00
		Residui totali		78.358,78	76.719,91	0,00	1.638,87
	22298400	Manutenzione dei parchi pubblici del centro storico - VEDI AVANZO	2015	0,00	0,00	0,00	0,00
TOTALE CAPITOLO	22298400	Residui gestione attuale	2016	31.718,44	31.718,44	0,00	0,00
		Residui totali		32.411,99	31.718,44	0,00	693,55
	22299000	Manutenzione straordinaria parco Treves e roseto di Santa Giustina - VEDI AVANZO	2015	0,00	0,00	0,00	0,00
TOTALE CAPITOLO	22299000	Residui gestione attuale	2016	53.374,95	53.374,95	0,00	0,00
		Residui totali		53.404,95	53.404,95	0,00	0,00
	22299400	Riassetto vegetazione arbustiva dei parchi e aree a verde zona nord - VEDI AVANZO	2015	799,95	0,00	0,00	799,95
TOTALE CAPITOLO	22299400	Residui gestione attuale	2016	0,00	0,00	0,00	0,00
		Residui totali		35.159,02	34.359,07	0,00	799,95
	22299500	Riassetto vegetazione arbustiva dei parchi e aree a verde zona sud- VEDI AVANZO	2015	800,00	0,00	0,00	800,00
TOTALE CAPITOLO	22299500	Residui gestione attuale	2016	0,00	0,00	0,00	0,00
		Residui totali		32.817,31	32.017,31	0,00	800,00
	22299700	Manutenzione dei parchi pubblici dei quartieri - VEDI AVANZO	2015	0,00	0,00	0,00	0,00
TOTALE CAPITOLO	22299700	Residui gestione attuale	2016	50.472,57	50.472,57	0,00	0,00
		Residui totali		50.502,57	50.502,57	0,00	0,00
	22300200	Beni immobili	2015	18.430,59	18.430,59	0,00	0,00
TOTALE CAPITOLO	22300200	Residui gestione attuale	2016	0,00	0,00	0,00	0,00
		Residui totali		18.833,79	18.430,59	0,00	403,20
	22300300		2015	10.141,15	10.141,15	0,00	0,00
TOTALE CAPITOLO	22300300	Residui gestione attuale	2016	4.999,59	4.999,59	0,00	0,00
		Residui totali		21.817,54	21.577,39	0,00	240,15
	22300800		2015	10.671,00	10.671,00	0,00	0,00
TOTALE CAPITOLO	22300800	Residui gestione attuale	2016	7.211,90	7.211,90	0,00	0,00
		Residui totali		17.882,90	17.882,90	0,00	0,00

BILANCIO CONSUNTIVO 2016 - GESTIONE RESIDUI PASSIVI PER ANNO DI PROVENIENZA

Residui derivanti dalla gestione attuale - Dettaglio per Anno

Mis. - Prog. - Tit. - Macroagg.	Capitolo	Descrizione	Anno	Importo ultimo consuntivo	Importo pagato	Insussistenze	Importo da conservare
09 - 02 - 2 - 02	22301700	Beni immobili - VEDI ENTRATA CAP. 1010	2015	6.500,16	6.500,16	0,00	0,00
TOTALE CAPITOLO	22301700	Residui gestione attuale	2016	21.677,86	21.677,86	0,00	0,00
		Residui totali		100.978,60	100.977,22	1,38	0,00
	22303400		2015	0,00	0,00	0,00	0,00
TOTALE CAPITOLO	22303400	Residui gestione attuale	2016	0,00	0,00	0,00	0,00
		Residui totali		37.701,46	36.703,97	7,49	990,00
TOTALE CAPITOLO	22306200	Residui gestione attuale	2016	19.656,01	19.656,01	0,00	0,00
		Residui totali		19.656,01	19.656,01	0,00	0,00
	22308000		2015	30,00	30,00	0,00	0,00
TOTALE CAPITOLO	22308000	Residui gestione attuale	2016	46.943,82	46.943,82	0,00	0,00
		Residui totali		46.973,82	46.973,82	0,00	0,00
TOTALE CAPITOLO	22313705	Residui gestione attuale	2016	225,00	225,00	0,00	0,00
		Residui totali		225,00	225,00	0,00	0,00
TOTALE CAPITOLO	22313710	Residui gestione attuale	2016	30,00	0,00	0,00	30,00
		Residui totali		30,00	0,00	0,00	30,00
TOTALE CAPITOLO	22313715	Residui gestione attuale	2016	30,00	0,00	0,00	30,00
		Residui totali		30,00	0,00	0,00	30,00
TOTALE CAPITOLO	22313805	Residui gestione attuale	2016	30,00	30,00	0,00	0,00
		Residui totali		30,00	30,00	0,00	0,00
TOTALE CAPITOLO	22313810	Residui gestione attuale	2016	30,00	30,00	0,00	0,00
		Residui totali		30,00	30,00	0,00	0,00
TOTALE CAPITOLO	22313815	Residui gestione attuale	2016	225,00	0,00	0,00	225,00
		Residui totali		225,00	0,00	0,00	225,00
TOTALE CAPITOLO	22313835	Residui gestione attuale	2016	30,00	0,00	0,00	30,00
		Residui totali		30,00	0,00	0,00	30,00
TOTALE CAPITOLO	22313900	Residui gestione attuale	2016	225,00	225,00	0,00	0,00
		Residui totali		225,00	225,00	0,00	0,00
TOTALE CAPITOLO	22314005	Residui gestione attuale	2016	30,00	0,00	0,00	30,00

BILANCIO CONSUNTIVO 2016 - GESTIONE RESIDUI PASSIVI PER ANNO DI PROVENIENZA

Residui derivanti dalla gestione attuale - Dettaglio per Anno

Mis. - Prog. - Tit. - Macroagg.	Capitolo	Descrizione	Anno	Importo ultimo consuntivo	Importo pagato	Insussistenze	Importo da conservare
		Residui totali		30,00	0,00	0,00	30,00
TOTALE CAPITOLO	22314010	Residui gestione attuale Residui totali	2016	30,00 30,00	0,00 0,00	0,00 0,00	30,00 30,00
TOTALE CAPITOLO	22314105	Residui gestione attuale Residui totali	2016	30,00 30,00	30,00 30,00	0,00 0,00	0,00 0,00
TOTALE CAPITOLO	22314205	Residui gestione attuale Residui totali	2016	30,00 30,00	0,00 0,00	0,00 0,00	30,00 30,00
TOTALE CAPITOLO	22314500	Residui gestione attuale Residui totali	2016	30,00 30,00	0,00 0,00	0,00 0,00	30,00 30,00
TOTALE CAPITOLO	22314605	Residui gestione attuale Residui totali	2016	1.195,60 1.195,60	0,00 0,00	0,00 0,00	1.195,60 1.195,60
TOTALE CAPITOLO	22314700	Residui gestione attuale Residui totali	2016	30,00 30,00	0,00 0,00	0,00 0,00	30,00 30,00
TOTALE CAPITOLO	22314900	Residui gestione attuale Residui totali	2016	225,00 225,00	225,00 225,00	0,00 0,00	0,00 0,00
TOTALE CAPITOLO	22325000	Residui gestione attuale Residui totali	2016	22.042,40 22.042,40	22.042,40 22.042,40	0,00 0,00	0,00 0,00
TOTALE CAPITOLO	22325100	Residui gestione attuale Residui totali	2016	70.252,89 70.252,89	47.130,12 47.130,12	0,00 0,00	23.122,77 23.122,77
TOTALE CAPITOLO	22325200	Residui gestione attuale Residui totali	2016	225,00 225,00	225,00 225,00	0,00 0,00	0,00 0,00
TOTALE CAPITOLO	22325300	Residui gestione attuale Residui totali	2016	79.562,68 79.562,68	79.562,68 79.562,68	0,00 0,00	0,00 0,00
TOTALE CAPITOLO	22326000	Residui gestione attuale Residui totali	2016	115.633,62 115.633,62	225,00 225,00	0,00 0,00	115.408,62 115.408,62
TOTALE CAPITOLO	22332500	Residui gestione attuale Residui totali	2016	225,00 225,00	225,00 225,00	0,00 0,00	0,00 0,00
TOTALE CAPITOLO	22335400	Residui gestione attuale	2016	8.008,00	0,00	0,00	8.008,00

BILANCIO CONSUNTIVO 2016 - GESTIONE RESIDUI PASSIVI PER ANNO DI PROVENIENZA

Residui derivanti dalla gestione attuale - Dettaglio per Anno

Mis. - Prog. - Tit. - Macroagg.	Capitolo	Descrizione	Anno	Importo ultimo consuntivo	Importo pagato	Insussistenze	Importo da conservare
		Residui totali		8.008,00	0,00	0,00	8.008,00
09 - 02 - 2 - 02	22387700	Beni immobili - VEDI ENTRATA CAP. 1540	2013	790,24	790,24	0,00	0,00
			2014	2.998,44	2.998,44	0,00	0,00
			2015	0,00	0,00	0,00	0,00
TOTALE CAPITOLO	22387700	Residui gestione attuale	2016	119.729,97	107.722,64	0,00	12.007,33
		Residui totali		311.670,50	299.263,37	0,00	12.407,13
	22388700	Acquisizione di beni mobili, macchine ed attrezzature tecno scientifiche - VEDI ENTRATA CAP. 580	2015	12.475,00	12.475,00	0,00	0,00
TOTALE CAPITOLO	22388700	Residui gestione attuale	2016	0,00	0,00	0,00	0,00
		Residui totali		12.475,00	12.475,00	0,00	0,00
TOTALE MACROAGGREGATO 02 - Investimenti fissi lordi e acquisto di terreni		Residui		806.327,38	765.851,41	14,21	40.461,76
		Residui gestione attuale	2016	827.535,49	651.487,53	0,00	176.047,96
		Residui totali		1.633.862,87	1.417.338,94	14,21	216.509,72
TOTALE TITOLO 2 - Spese in conto capitale		Residui		806.327,38	765.851,41	14,21	40.461,76
		Residui gestione attuale	2016	827.535,49	651.487,53	0,00	176.047,96
		Residui totali		1.633.862,87	1.417.338,94	14,21	216.509,72
TOTALE CAPITOLO	41536225	Residui gestione attuale	2016	92.824,97	53.218,73	0,00	39.606,24
		Residui totali		92.824,97	53.218,73	0,00	39.606,24
TOTALE MACROAGGREGATO 01 - Rimborso di titoli obbligazionari		Residui		0,00	0,00	0,00	0,00
		Residui gestione attuale	2016	92.824,97	53.218,73	0,00	39.606,24
		Residui totali		92.824,97	53.218,73	0,00	39.606,24
TOTALE CAPITOLO	43536070	Residui gestione attuale	2016	128.404,67	128.404,67	0,00	0,00
		Residui totali		128.404,67	128.404,67	0,00	0,00
TOTALE CAPITOLO	43536075	Residui gestione attuale	2016	10.000,00	10.000,00	0,00	0,00
		Residui totali		10.000,00	10.000,00	0,00	0,00
TOTALE MACROAGGREGATO 03 - Rimborso mutui e altri finanziamenti a medio lungo termine		Residui		0,00	0,00	0,00	0,00
		Residui gestione attuale	2016	138.404,67	138.404,67	0,00	0,00
		Residui totali		138.404,67	138.404,67	0,00	0,00
TOTALE TITOLO 4 - Rimborso di prestiti		Residui		0,00	0,00	0,00	0,00
		Residui gestione attuale	2016	231.229,64	191.623,40	0,00	39.606,24
		Residui totali		231.229,64	191.623,40	0,00	39.606,24

BILANCIO CONSUNTIVO 2016 - GESTIONE RESIDUI PASSIVI PER ANNO DI PROVENIENZA

Residui derivanti dalla gestione attuale - Dettaglio per Anno

Mis. - Prog. - Tit. - Macroagg.	Capitolo	Descrizione	Anno	Importo ultimo consuntivo	Importo pagato	Insussistenze	Importo da conservare
TOTALE PROGRAMMA 02 - Tutela, valorizzazione e recupero ambientale		Residui Residui gestione attuale Residui totali	2016	1.670.112,27 4.395.286,09 6.065.398,36	1.610.020,41 3.453.014,27 5.063.034,68	1.672,10 0,00 1.672,10	58.419,76 942.271,82 1.000.691,58
09 - 03 - 1 - 01	11175900	Retribuzioni in denaro	2015	272,43	0,00	272,43	0,00
TOTALE CAPITOLO	11175900	Residui gestione attuale Residui totali	2016	46.615,21 47.387,64	46.199,97 46.405,01	0,00 567,39	415,24 415,24
TOTALE CAPITOLO	11175910	Residui gestione attuale Residui totali	2016	69,39 69,39	0,00 0,00	0,00 0,00	69,39 69,39
	11176100	Contributi sociali effettivi a carico dell'ente	2015	100,00	50,43	49,57	0,00
TOTALE CAPITOLO	11176100	Residui gestione attuale Residui totali	2016	12.621,41 13.915,06	10.610,89 11.854,97	0,00 49,57	2.010,52 2.010,52
TOTALE MACROAGGREGATO 01 - Redditi da lavoro dipendente		Residui Residui gestione attuale Residui totali	2016	2.066,08 59.306,01 61.372,09	1.449,12 56.810,86 58.259,98	616,96 0,00 616,96	0,00 2.495,15 2.495,15
TOTALE CAPITOLO	12177500	Residui gestione attuale Residui totali	2016	3.759,72 3.759,72	3.083,67 3.083,67	0,00 0,00	676,05 676,05
TOTALE MACROAGGREGATO 02 - Imposte e tasse a carico dell'ente		Residui Residui gestione attuale Residui totali	2016	0,00 3.759,72 3.759,72	0,00 3.083,67 3.083,67	0,00 0,00 0,00	0,00 676,05 676,05
09 - 03 - 1 - 03	13166300	Contratti di servizio pubblico - VEDI ENTRATA CAP. 10008200	2014	2.464.000,00	0,00	0,00	2.464.000,00
			2015	4.867.857,14	0,00	0,00	4.867.857,14
TOTALE CAPITOLO	13166300	Residui gestione attuale Residui totali	2016	39.001.069,00 46.617.434,70	32.902.723,91 32.902.723,91	0,00 0,00	6.098.345,09 13.714.710,79
	13166600	Contratti di servizio pubblico - VEDI ENTRATA CAP. 30080800	2014	347.995,61	0,00	0,00	347.995,61
			2015	22.751,06	0,00	0,00	22.751,06
TOTALE CAPITOLO	13166600	Residui gestione attuale Residui totali	2016	0,00 370.746,67	0,00 0,00	0,00 0,00	0,00 370.746,67

BILANCIO CONSUNTIVO 2016 - GESTIONE RESIDUI PASSIVI PER ANNO DI PROVENIENZA

Residui derivanti dalla gestione attuale - Dettaglio per Anno

Mis. - Prog. - Tit. - Macroagg.	Capitolo	Descrizione	Anno	Importo ultimo consuntivo	Importo pagato	Insussistenze	Importo da conservare
09 - 03 - 1 - 03	13212400	Altri servizi - VEDI ENTRATA CAP. 259	2006	0,00	0,00	0,00	0,00
			2010	0,00	0,00	0,00	0,00
			2011	0,00	0,00	0,00	0,00
			2013	0,00	0,00	0,00	0,00
TOTALE CAPITOLO	13212400	Residui gestione attuale	2016	0,00	0,00	0,00	0,00
		Residui totali		0,00	0,00	0,00	0,00
	13223205	Contratti di servizio pubblico	2015	30.000,00	30.000,00	0,00	0,00
TOTALE CAPITOLO	13223205	Residui gestione attuale	2016	30.000,00	0,00	0,00	30.000,00
		Residui totali		60.000,00	30.000,00	0,00	30.000,00
TOTALE MACROAGGREGATO 03 - Acquisto di beni e servizi		Residui		8.017.112,37	30.000,00	0,00	7.987.112,37
		Residui gestione attuale	2016	39.031.069,00	32.902.723,91	0,00	6.128.345,09
		Residui totali		47.048.181,37	32.932.723,91	0,00	14.115.457,46
TOTALE CAPITOLO	17246000	Residui gestione attuale	2016	5.859,66	2.956,80	0,00	2.902,86
		Residui totali		5.859,66	2.956,80	0,00	2.902,86
TOTALE MACROAGGREGATO 07 - Interessi passivi		Residui		0,00	0,00	0,00	0,00
		Residui gestione attuale	2016	5.859,66	2.956,80	0,00	2.902,86
		Residui totali		5.859,66	2.956,80	0,00	2.902,86
TOTALE TITOLO 1 - Spese correnti		Residui		8.019.178,45	31.449,12	616,96	7.987.112,37
		Residui gestione attuale	2016	39.099.994,39	32.965.575,24	0,00	6.134.419,15
		Residui totali		47.119.172,84	32.997.024,36	616,96	14.121.531,52
TOTALE CAPITOLO	43536095	Residui gestione attuale	2016	4.822,98	2.384,52	0,00	2.438,46
		Residui totali		4.822,98	2.384,52	0,00	2.438,46
TOTALE MACROAGGREGATO 03 - Rimborso mutui e altri finanziamenti a medio lungo termine		Residui		0,00	0,00	0,00	0,00
		Residui gestione attuale	2016	4.822,98	2.384,52	0,00	2.438,46
		Residui totali		4.822,98	2.384,52	0,00	2.438,46
TOTALE TITOLO 4 - Rimborso di prestiti		Residui		0,00	0,00	0,00	0,00
		Residui gestione attuale	2016	4.822,98	2.384,52	0,00	2.438,46
		Residui totali		4.822,98	2.384,52	0,00	2.438,46
TOTALE PROGRAMMA 03 - Rifiuti		Residui		8.019.178,45	31.449,12	616,96	7.987.112,37
		Residui gestione attuale	2016	39.104.817,37	32.967.959,76	0,00	6.136.857,61
		Residui totali		47.123.995,82	32.999.408,88	616,96	14.123.969,98

BILANCIO CONSUNTIVO 2016 - GESTIONE RESIDUI PASSIVI PER ANNO DI PROVENIENZA

Residui derivanti dalla gestione attuale - Dettaglio per Anno

Mis. - Prog. - Tit. - Macroagg.	Capitolo	Descrizione	Anno	Importo ultimo consuntivo	Importo pagato	Insussistenze	Importo da conservare
09 - 04 - 1 - 04	14191500	Trasferimenti correnti a Amministrazioni Locali	2002	0,00	0,00	0,00	0,00
			2004	19.055,40	0,00	0,00	19.055,40
TOTALE CAPITOLO	14191500	Residui gestione attuale Residui totali	2016	0,00 19.055,40	0,00 0,00	0,00 0,00	0,00 19.055,40
	14241300		2009	14.337,00	800,00	13.537,00	0,00
			2015	7.168,50	7.168,50	0,00	0,00
TOTALE CAPITOLO	14241300	Residui gestione attuale Residui totali	2016	14.337,00 35.842,50	14.337,00 22.305,50	0,00 13.537,00	0,00 0,00
TOTALE MACROAGGREGATO 04 - Trasferimenti correnti		Residui Residui gestione attuale Residui totali	2016	40.560,90 14.337,00 54.897,90	7.968,50 14.337,00 22.305,50	13.537,00 0,00 13.537,00	19.055,40 0,00 19.055,40
TOTALE CAPITOLO	17242200	Residui gestione attuale Residui totali	2016	174.983,27 174.983,27	88.097,76 88.097,76	0,00 0,00	86.885,51 86.885,51
TOTALE MACROAGGREGATO 07 - Interessi passivi		Residui Residui gestione attuale Residui totali	2016	0,00 174.983,27 174.983,27	0,00 88.097,76 88.097,76	0,00 0,00 0,00	0,00 86.885,51 86.885,51
TOTALE TITOLO 1 - Spese correnti		Residui Residui gestione attuale Residui totali	2016	40.560,90 189.320,27 229.881,17	7.968,50 102.434,76 110.403,26	13.537,00 0,00 13.537,00	19.055,40 86.885,51 105.940,91
09 - 04 - 2 - 02	22398500	Beni immobili - VEDI ENTRATA MUTUO CAP. 1495	1998	0,00	0,00	0,00	0,00
TOTALE CAPITOLO	22398500	Residui gestione attuale Residui totali	2016	0,00 0,00	0,00 0,00	0,00 0,00	0,00 0,00
	22462100	Beni immobili	1990	0,00	0,00	0,00	0,00
TOTALE CAPITOLO	22462100	Residui gestione attuale Residui totali	2016	0,00 0,00	0,00 0,00	0,00 0,00	0,00 0,00
	22464500	Beni immobili - VEDI ENTRATA CAP. 1155 - 1174	2004	0,00	0,00	0,00	0,00
TOTALE CAPITOLO	22464500	Residui gestione attuale Residui totali	2016	0,00 0,00	0,00 0,00	0,00 0,00	0,00 0,00
TOTALE MACROAGGREGATO 02 - Investimenti fissi lordi e acquisto di terreni		Residui Residui gestione attuale Residui totali	2016	0,00 0,00 0,00	0,00 0,00 0,00	0,00 0,00 0,00	0,00 0,00 0,00

BILANCIO CONSUNTIVO 2016 - GESTIONE RESIDUI PASSIVI PER ANNO DI PROVENIENZA

Residui derivanti dalla gestione attuale - Dettaglio per Anno

Mis. - Prog. - Tit. - Macroagg.	Capitolo	Descrizione	Anno	Importo ultimo consuntivo	Importo pagato	Insussistenze	Importo da conservare
09 - 04 - 2 - 03	23036300	Contributi agli investimenti a Amministrazioni Locali	2015	425.083,11	425.083,11	0,00	0,00
TOTALE CAPITOLO	23036300	Residui gestione attuale	2016	0,00	0,00	0,00	0,00
		Residui totali		425.083,11	425.083,11	0,00	0,00
	23129400	Contributi agli investimenti a altre imprese partecipate - VEDI ENTRATA CAP. 1252	2015	1.250.000,00	849.397,86	0,00	400.602,14
TOTALE CAPITOLO	23129400	Residui gestione attuale	2016	0,00	0,00	0,00	0,00
		Residui totali		1.250.000,00	849.397,86	0,00	400.602,14
TOTALE MACROAGGREGATO 03 - Contributi agli investimenti		Residui		1.675.083,11	1.274.480,97	0,00	400.602,14
		Residui gestione attuale	2016	0,00	0,00	0,00	0,00
		Residui totali		1.675.083,11	1.274.480,97	0,00	400.602,14
TOTALE TITOLO 2 - Spese in conto capitale		Residui		1.675.083,11	1.274.480,97	0,00	400.602,14
		Residui gestione attuale	2016	0,00	0,00	0,00	0,00
		Residui totali		1.675.083,11	1.274.480,97	0,00	400.602,14
TOTALE CAPITOLO	43536015	Residui gestione attuale	2016	116.621,21	57.704,37	0,00	58.916,84
		Residui totali		116.621,21	57.704,37	0,00	58.916,84
TOTALE MACROAGGREGATO 03 - Rimborso mutui e altri finanziamenti a medio lungo termine		Residui		0,00	0,00	0,00	0,00
		Residui gestione attuale	2016	116.621,21	57.704,37	0,00	58.916,84
		Residui totali		116.621,21	57.704,37	0,00	58.916,84
TOTALE TITOLO 4 - Rimborso di prestiti		Residui		0,00	0,00	0,00	0,00
		Residui gestione attuale	2016	116.621,21	57.704,37	0,00	58.916,84
		Residui totali		116.621,21	57.704,37	0,00	58.916,84
TOTALE PROGRAMMA 04 - Servizio idrico integrato		Residui		1.715.644,01	1.282.449,47	13.537,00	419.657,54
		Residui gestione attuale	2016	305.941,48	160.139,13	0,00	145.802,35
		Residui totali		2.021.585,49	1.442.588,60	13.537,00	565.459,89
09 - 05 - 1 - 01	11255500	Contributi sociali effettivi a carico dell'ente	2015	361,31	361,31	0,00	0,00
TOTALE CAPITOLO	11255500	Residui gestione attuale	2016	0,00	0,00	0,00	0,00
		Residui totali		37.263,49	37.263,49	0,00	0,00
TOTALE CAPITOLO	11400100	Residui gestione attuale	2016	147.230,63	143.826,23	0,00	3.404,40
		Residui totali		147.230,63	143.826,23	0,00	3.404,40
TOTALE CAPITOLO	11400105	Residui gestione attuale	2016	1.752,24	1.752,24	0,00	0,00
		Residui totali		1.752,24	1.752,24	0,00	0,00

BILANCIO CONSUNTIVO 2016 - GESTIONE RESIDUI PASSIVI PER ANNO DI PROVENIENZA

Residui derivanti dalla gestione attuale - Dettaglio per Anno

Mis. - Prog. - Tit. - Macroagg.	Capitolo	Descrizione	Anno	Importo ultimo consuntivo	Importo pagato	Insussistenze	Importo da conservare
TOTALE CAPITOLO	11400110	Residui gestione attuale Residui totali	2016	236,19 236,19	179,23 179,23	0,00 0,00	56,96 56,96
TOTALE CAPITOLO	11400120	Residui gestione attuale Residui totali	2016	5.646,59 5.646,59	3.195,46 3.195,46	0,00 0,00	2.451,13 2.451,13
TOTALE CAPITOLO	11401900	Residui gestione attuale Residui totali	2016	96.147,32 96.147,32	95.855,59 95.855,59	0,00 0,00	291,73 291,73
TOTALE CAPITOLO	11401910	Residui gestione attuale Residui totali	2016	69,39 69,39	0,00 0,00	0,00 0,00	69,39 69,39
TOTALE CAPITOLO	11401920	Residui gestione attuale Residui totali	2016	25.562,71 25.562,71	18.516,84 18.516,84	0,00 0,00	7.045,87 7.045,87
TOTALE MACROAGGREGATO 01 - Redditi da lavoro dipendente		Residui Residui gestione attuale Residui totali	2016	37.263,49 276.645,07 313.908,56	37.263,49 263.325,59 300.589,08	0,00 0,00 0,00	0,00 13.319,48 13.319,48
09 - 05 - 1 - 02	12255200	Imposta regionale sulle attività produttive (IRAP)	2015	11.894,88	11.894,88	0,00	0,00
TOTALE CAPITOLO	12255200	Residui gestione attuale Residui totali	2016	0,00 11.894,88	0,00 11.894,88	0,00 0,00	0,00 0,00
TOTALE CAPITOLO	12400100	Residui gestione attuale Residui totali	2016	11.593,71 11.593,71	8.297,32 8.297,32	0,00 0,00	3.296,39 3.296,39
TOTALE CAPITOLO	12401900	Residui gestione attuale Residui totali	2016	7.122,88 7.122,88	4.800,11 4.800,11	0,00 0,00	2.322,77 2.322,77
TOTALE MACROAGGREGATO 02 - Imposte e tasse a carico dell'ente		Residui Residui gestione attuale Residui totali	2016	11.894,88 18.716,59 30.611,47	11.894,88 13.097,43 24.992,31	0,00 0,00 0,00	0,00 5.619,16 5.619,16
TOTALE CAPITOLO	13144005	Residui gestione attuale Residui totali	2016	7.398,68 7.398,68	7.032,68 7.032,68	0,00 0,00	366,00 366,00
09 - 05 - 1 - 03	13158700	Altri beni di consumo	2013	0,00	0,00	0,00	0,00
			2014	0,00	0,00	0,00	0,00
			2015	9.991,80	9.991,80	0,00	0,00
TOTALE CAPITOLO	13158700	Residui gestione attuale	2016	7.670,99	0,00	0,00	7.670,99

BILANCIO CONSUNTIVO 2016 - GESTIONE RESIDUI PASSIVI PER ANNO DI PROVENIENZA

Residui derivanti dalla gestione attuale - Dettaglio per Anno

Mis. - Prog. - Tit. - Macroagg.	Capitolo	Descrizione	Anno	Importo ultimo consuntivo	Importo pagato	Insussistenze	Importo da conservare
		Residui totali		31.228,64	23.376,30	181,35	7.670,99
09 - 05 - 1 - 03	13192305	Altri servizi - VEDI ENTRATA CAP. 129	2011	0,00	0,00	0,00	0,00
			2015	1.366,40	1.366,40	0,00	0,00
TOTALE CAPITOLO	13192305	Residui gestione attuale	2016	0,00	0,00	0,00	0,00
		Residui totali		10.015,97	10.015,97	0,00	0,00
	13230500	Lavoro flessibile, quota LSU e acquisto di servizi da agenzie di lavoro interinale - NONNI VIGILI	2014	0,00	0,00	0,00	0,00
			2015	61,00	0,00	61,00	0,00
TOTALE CAPITOLO	13230500	Residui gestione attuale	2016	4.000,00	3.549,00	0,00	451,00
		Residui totali		4.061,00	3.549,00	61,00	451,00
TOTALE CAPITOLO	13257305	Residui gestione attuale	2016	2.280,00	0,00	0,00	2.280,00
		Residui totali		2.280,00	0,00	0,00	2.280,00
TOTALE CAPITOLO	13257315	Residui gestione attuale	2016	15.235,81	2.839,36	0,00	12.396,45
		Residui totali		15.235,81	2.839,36	0,00	12.396,45
TOTALE CAPITOLO	13257325	Residui gestione attuale	2016	3.000,00	0,00	0,00	3.000,00
		Residui totali		3.000,00	0,00	0,00	3.000,00
TOTALE CAPITOLO	13326200	Residui gestione attuale	2016	4.497,15	558,25	0,00	3.938,90
		Residui totali		4.497,15	558,25	0,00	3.938,90
TOTALE CAPITOLO	13326400	Residui gestione attuale	2016	6.274,01	0,00	0,00	6.274,01
		Residui totali		6.274,01	0,00	0,00	6.274,01
TOTALE CAPITOLO	13327400	Residui gestione attuale	2016	201,46	201,46	0,00	0,00
		Residui totali		201,46	201,46	0,00	0,00
TOTALE CAPITOLO	13327405	Residui gestione attuale	2016	0,00	0,00	0,00	0,00
		Residui totali		0,00	0,00	0,00	0,00
TOTALE MACROAGGREGATO 03 - Acquisto di beni e servizi		Residui		33.634,62	33.392,27	242,35	0,00
		Residui gestione attuale	2016	50.558,10	14.180,75	0,00	36.377,35
		Residui totali		84.192,72	47.573,02	242,35	36.377,35
TOTALE TITOLO 1 - Spese correnti		Residui		82.792,99	82.550,64	242,35	0,00
		Residui gestione attuale	2016	345.919,76	290.603,77	0,00	55.315,99

BILANCIO CONSUNTIVO 2016 - GESTIONE RESIDUI PASSIVI PER ANNO DI PROVENIENZA

Residui derivanti dalla gestione attuale - Dettaglio per Anno

Mis. - Prog. - Tit. - Macroagg.	Capitolo	Descrizione	Anno	Importo ultimo consuntivo	Importo pagato	Insussistenze	Importo da conservare
		Residui totali		428.712,75	373.154,41	242,35	55.315,99
09 - 05 - 2 - 02	22186800	Impianti e macchinari - VEDI E. CAP. 40096000 - 40096005 - 40101000	2015	1.342,00	1.342,00	0,00	0,00
TOTALE CAPITOLO	22186800	Residui gestione attuale	2016	11.675,40	0,00	0,00	11.675,40
		Residui totali		19.261,33	7.585,93	0,00	11.675,40
TOTALE MACROAGGREGATO 02 - Investimenti fissi lordi e acquisto di terreni		Residui		7.585,93	7.585,93	0,00	0,00
		Residui gestione attuale	2016	11.675,40	0,00	0,00	11.675,40
		Residui totali		19.261,33	7.585,93	0,00	11.675,40
TOTALE TITOLO 2 - Spese in conto capitale		Residui		7.585,93	7.585,93	0,00	0,00
		Residui gestione attuale	2016	11.675,40	0,00	0,00	11.675,40
		Residui totali		19.261,33	7.585,93	0,00	11.675,40
TOTALE PROGRAMMA 05 - Aree protette, parchi naturali, protezione naturalistica e forestazione		Residui		90.378,92	90.136,57	242,35	0,00
		Residui gestione attuale	2016	357.595,16	290.603,77	0,00	66.991,39
		Residui totali		447.974,08	380.740,34	242,35	66.991,39
09 - 06 - 2 - 02	22023400	Beni immobili - VEDI ENTRATA CAP. 960 -1010	2012	294,49	294,49	0,00	0,00
			2015	354,35	354,35	0,00	0,00
TOTALE CAPITOLO	22023400	Residui gestione attuale	2016	0,00	0,00	0,00	0,00
		Residui totali		4.067,48	4.067,48	0,00	0,00
TOTALE MACROAGGREGATO 02 - Investimenti fissi lordi e acquisto di terreni		Residui		4.067,48	4.067,48	0,00	0,00
		Residui gestione attuale	2016	0,00	0,00	0,00	0,00
		Residui totali		4.067,48	4.067,48	0,00	0,00
TOTALE TITOLO 2 - Spese in conto capitale		Residui		4.067,48	4.067,48	0,00	0,00
		Residui gestione attuale	2016	0,00	0,00	0,00	0,00
		Residui totali		4.067,48	4.067,48	0,00	0,00
TOTALE PROGRAMMA 06 - Tutela e valorizzazione delle risorse idriche		Residui		4.067,48	4.067,48	0,00	0,00
		Residui gestione attuale	2016	0,00	0,00	0,00	0,00
		Residui totali		4.067,48	4.067,48	0,00	0,00
TOTALE CAPITOLO	11400200	Residui gestione attuale	2016	148.368,24	146.805,97	0,00	1.562,27
		Residui totali		148.368,24	146.805,97	0,00	1.562,27
TOTALE CAPITOLO	11400205	Residui gestione attuale	2016	1.870,06	1.870,06	0,00	0,00
		Residui totali		1.870,06	1.870,06	0,00	0,00

BILANCIO CONSUNTIVO 2016 - GESTIONE RESIDUI PASSIVI PER ANNO DI PROVENIENZA

Residui derivanti dalla gestione attuale - Dettaglio per Anno

Mis. - Prog. - Tit. - Macroagg.	Capitolo	Descrizione	Anno	Importo ultimo consuntivo	Importo pagato	Insussistenze	Importo da conservare
TOTALE CAPITOLO	11400210	Residui gestione attuale Residui totali	2016	69,39 69,39	0,00 0,00	0,00 0,00	69,39 69,39
TOTALE CAPITOLO	11400220	Residui gestione attuale Residui totali	2016	39.511,58 39.511,58	30.467,61 30.467,61	0,00 0,00	9.043,97 9.043,97
TOTALE MACROAGGREGATO 01 - Redditi da lavoro dipendente		Residui Residui gestione attuale Residui totali	2016	0,00 189.819,27 189.819,27	0,00 179.143,64 179.143,64	0,00 0,00 0,00	0,00 10.675,63 10.675,63
09 - 08 - 1 - 02	12054100	Imposte, tasse e proventi assimilati a carico dell'ente n.a.c.	2015	0,00	0,00	0,00	0,00
TOTALE CAPITOLO	12054100	Residui gestione attuale Residui totali	2016	0,00 0,00	0,00 0,00	0,00 0,00	0,00 0,00
TOTALE CAPITOLO	12400200	Residui gestione attuale Residui totali	2016	11.243,99 11.243,99	8.343,20 8.343,20	0,00 0,00	2.900,79 2.900,79
TOTALE MACROAGGREGATO 02 - Imposte e tasse a carico dell'ente		Residui Residui gestione attuale Residui totali	2016	0,00 11.243,99 11.243,99	0,00 8.343,20 8.343,20	0,00 0,00 0,00	0,00 2.900,79 2.900,79
09 - 08 - 1 - 03	13028700	Contratti di servizio pubblico - VEDI E. CAP.30058000	2009	0,00	0,00	0,00	0,00
			2012	0,00	0,00	0,00	0,00
			2014	6.466,00	0,00	6.466,00	0,00
			2015	0,00	0,00	0,00	0,00
TOTALE CAPITOLO	13028700	Residui gestione attuale Residui totali	2016	122.791,09 182.658,68	85.898,62 139.300,21	0,00 6.466,00	36.892,47 36.892,47
	13077000	Prestazioni professionali e specialistiche - LAVORO AUTONOMO	2015	3.150,00	3.150,00	0,00	0,00
TOTALE CAPITOLO	13077000	Residui gestione attuale Residui totali	2016	0,00 3.150,00	0,00 3.150,00	0,00 0,00	0,00 0,00
	13231700	Lavoro flessibile, quota LSU e acquisto di servizi da agenzie di lavoro interinale - CO.CO.CO.	2013	0,00	0,00	0,00	0,00
			2014	0,00	0,00	0,00	0,00
			2015	1.822,00	1.822,00	0,00	0,00

BILANCIO CONSUNTIVO 2016 - GESTIONE RESIDUI PASSIVI PER ANNO DI PROVENIENZA

Residui derivanti dalla gestione attuale - Dettaglio per Anno

Mis. - Prog. - Tit. - Macroagg.	Capitolo	Descrizione	Anno	Importo ultimo consuntivo	Importo pagato	Insussistenze	Importo da conservare
TOTALE CAPITOLO	13231700	Residui gestione attuale Residui totali	2016	44.341,67 48.453,15	36.835,74 40.947,22	0,00 0,00	7.505,93 7.505,93
09 - 08 - 1 - 03	13240405	Contratti di servizio pubblico	2011	0,00	0,00	0,00	0,00
			2012	0,00	0,00	0,00	0,00
			2013	0,00	0,00	0,00	0,00
			2014	0,00	0,00	0,00	0,00
			2015	320,00	320,00	0,00	0,00
TOTALE CAPITOLO	13240405	Residui gestione attuale Residui totali	2016	310.682,68 489.491,16	138.830,89 278.206,09	0,00 32.252,04	171.851,79 179.033,03
TOTALE MACROAGGREGATO 03 - Acquisto di beni e servizi		Residui Residui gestione attuale Residui totali	2016	245.937,55 477.815,44 723.752,99	200.038,27 261.565,25 461.603,52	38.718,04 0,00 38.718,04	7.181,24 216.250,19 223.431,43
09 - 08 - 1 - 04	14013600	Trasferimenti correnti a Amministrazioni Locali	2012	0,00	0,00	0,00	0,00
TOTALE CAPITOLO	14013600	Residui gestione attuale Residui totali	2016	61.940,00 61.940,00	14.940,00 14.940,00	0,00 0,00	47.000,00 47.000,00
TOTALE CAPITOLO	14028800	Residui gestione attuale Residui totali	2016	63.000,00 63.000,00	27.722,00 27.722,00	0,00 0,00	35.278,00 35.278,00
	14138600	Trasferimenti correnti a Amministrazioni Centrali - VEDI E. CAP. 30070900	2015	9.246,73	0,00	0,00	9.246,73
TOTALE CAPITOLO	14138600	Residui gestione attuale Residui totali	2016	14.860,57 24.107,30	0,00 0,00	0,00 0,00	14.860,57 24.107,30
	14213800	Trasferimenti correnti a Istituzioni Sociali Private	2014	3.995,20	3.995,20	0,00	0,00
			2015	4.000,00	4.000,00	0,00	0,00
TOTALE CAPITOLO	14213800	Residui gestione attuale Residui totali	2016	3.000,00 63.100,00	0,00 56.720,40	0,00 2.004,80	3.000,00 4.374,80
TOTALE CAPITOLO	14213805	Residui gestione attuale Residui totali	2016	100.000,00 100.000,00	8.002,50 8.002,50	0,00 0,00	91.997,50 91.997,50
TOTALE MACROAGGREGATO 04 - Trasferimenti correnti		Residui Residui gestione attuale Residui totali	2016	69.346,73 242.800,57 312.147,30	56.720,40 50.664,50 107.384,90	2.004,80 0,00 2.004,80	10.621,53 192.136,07 202.757,60

BILANCIO CONSUNTIVO 2016 - GESTIONE RESIDUI PASSIVI PER ANNO DI PROVENIENZA

Residui derivanti dalla gestione attuale - Dettaglio per Anno

Mis. - Prog. - Tit. - Macroagg.	Capitolo	Descrizione	Anno	Importo ultimo consuntivo	Importo pagato	Insussistenze	Importo da conservare
TOTALE TITOLO 1 - Spese correnti		Residui		315.284,28	256.758,67	40.722,84	17.802,77
		Residui gestione attuale	2016	921.679,27	499.716,59	0,00	421.962,68
		Residui totali		1.236.963,55	756.475,26	40.722,84	439.765,45
TOTALE PROGRAMMA 08 - Qualità dell'aria e riduzione dell'inquinamento		Residui		315.284,28	256.758,67	40.722,84	17.802,77
		Residui gestione attuale	2016	921.679,27	499.716,59	0,00	421.962,68
		Residui totali		1.236.963,55	756.475,26	40.722,84	439.765,45
TOTALE TITOLO 1 - Spese correnti		Residui		11.843.169,71	3.301.942,46	57.878,81	8.483.348,44
		Residui gestione attuale	2016	45.202.072,94	37.481.967,30	0,00	7.720.105,64
		Residui totali		57.045.242,65	40.783.909,76	57.878,81	16.203.454,08
10 - 02 - 1 - 01	11205800	Retribuzioni in denaro	2015	110,00	0,00	110,00	0,00
TOTALE CAPITOLO	11205800	Residui gestione attuale	2016	66.264,23	62.935,53	0,00	3.328,70
		Residui totali		66.374,23	62.935,53	110,00	3.328,70
TOTALE CAPITOLO	11205810	Residui gestione attuale	2016	69,39	0,00	0,00	69,39
		Residui totali		69,39	0,00	0,00	69,39
	11205900	Contributi sociali effettivi a carico dell'ente	2015	87,64	87,64	0,00	0,00
TOTALE CAPITOLO	11205900	Residui gestione attuale	2016	19.817,70	17.710,92	0,00	2.106,78
		Residui totali		26.302,16	24.195,38	0,00	2.106,78
TOTALE MACROAGGREGATO 01 - Redditi da lavoro dipendente		Residui		6.594,46	6.484,46	110,00	0,00
		Residui gestione attuale	2016	86.151,32	80.646,45	0,00	5.504,87
		Residui totali		92.745,78	87.130,91	110,00	5.504,87
10 - 02 - 1 - 02	12206000	Imposta regionale sulle attività produttive (IRAP)	2015	2.043,31	2.043,31	0,00	0,00
TOTALE CAPITOLO	12206000	Residui gestione attuale	2016	5.352,19	4.587,14	0,00	765,05
		Residui totali		7.395,50	6.630,45	0,00	765,05
TOTALE MACROAGGREGATO 02 - Imposte e tasse a carico dell'ente		Residui		2.043,31	2.043,31	0,00	0,00
		Residui gestione attuale	2016	5.352,19	4.587,14	0,00	765,05
		Residui totali		7.395,50	6.630,45	0,00	765,05
10 - 02 - 1 - 03	13064800	Altri servizi - VEDI ENTRATA CAP. 134	2011	0,00	0,00	0,00	0,00
TOTALE CAPITOLO	13064800	Residui gestione attuale	2016	0,00	0,00	0,00	0,00
		Residui totali		0,00	0,00	0,00	0,00
	13186900	Rappresentanza, organizzazione eventi, pubblicità e servizi per trasferta - MISSIONE - VEDI ENTRATA CAP. 134	2011	0,00	0,00	0,00	0,00

BILANCIO CONSUNTIVO 2016 - GESTIONE RESIDUI PASSIVI PER ANNO DI PROVENIENZA

Residui derivanti dalla gestione attuale - Dettaglio per Anno

Mis. - Prog. - Tit. - Macroagg.	Capitolo	Descrizione	Anno	Importo ultimo consuntivo	Importo pagato	Insussistenze	Importo da conservare
TOTALE CAPITOLO	13186900	Residui gestione attuale Residui totali	2016	0,00 0,00	0,00 0,00	0,00 0,00	0,00 0,00
	13188400	Rappresentanza, organizzazione eventi, pubblicità e servizi per trasferta - CONVEGNI - VEDI ENTRATA CAP. 134	2011	0,00	0,00	0,00	0,00
TOTALE CAPITOLO	13188400	Residui gestione attuale Residui totali	2016	0,00 120,00	0,00 0,00	0,00 120,00	0,00 0,00
	13267700	Altri beni di consumo	2015	116,21	116,19	0,02	0,00
TOTALE CAPITOLO	13267700	Residui gestione attuale Residui totali	2016	0,00 1.860,81	0,00 1.397,19	0,00 0,02	0,00 463,60
	13302010	Contratti di servizio pubblico	2011	0,00	0,00	0,00	0,00
			2012	0,00	0,00	0,00	0,00
			2013	0,00	0,00	0,00	0,00
			2014	62.956,66	0,00	0,00	62.956,66
			2015	39.600,00	39.600,00	0,00	0,00
TOTALE CAPITOLO	13302010	Residui gestione attuale Residui totali	2016	2.405.928,94 3.835.135,04	1.253.069,58 2.488.265,88	0,00 13.873,66	1.152.859,36 1.332.995,50
	13303300	Contratti di servizio pubblico - VEDI E. CAP. 20023900	2015	147.946,22	0,00	0,00	147.946,22
TOTALE CAPITOLO	13303300	Residui gestione attuale Residui totali	2016	17.800.000,00 24.988.808,89	11.813.395,82 18.854.258,49	0,00 0,00	5.986.604,18 6.134.550,40
TOTALE MACROAGGREGATO 03 - Acquisto di beni e servizi		Residui Residui gestione attuale Residui totali	2016	8.619.995,80 20.205.928,94 28.825.924,74	8.277.456,16 13.066.465,40 21.343.921,56	13.993,68 0,00 13.993,68	328.545,96 7.139.463,54 7.468.009,50
10 - 02 - 1 - 04	14267400	Trasferimenti correnti a Amministrazioni Locali	2015	16.470,00	0,00	0,00	16.470,00
TOTALE CAPITOLO	14267400	Residui gestione attuale Residui totali	2016	11.657,10 28.127,10	0,00 0,00	0,00 0,00	11.657,10 28.127,10
TOTALE MACROAGGREGATO 04 - Trasferimenti correnti		Residui Residui gestione attuale Residui totali	2016	16.470,00 11.657,10 28.127,10	0,00 0,00 0,00	0,00 0,00 0,00	16.470,00 11.657,10 28.127,10
TOTALE CAPITOLO	17304200	Residui gestione attuale Residui totali	2016	1.150.367,38 1.150.367,38	1.148.502,65 1.148.502,65	0,00 0,00	1.864,73 1.864,73

BILANCIO CONSUNTIVO 2016 - GESTIONE RESIDUI PASSIVI PER ANNO DI PROVENIENZA

Residui derivanti dalla gestione attuale - Dettaglio per Anno

Mis. - Prog. - Tit. - Macroagg.	Capitolo	Descrizione	Anno	Importo ultimo consuntivo	Importo pagato	Insussistenze	Importo da conservare
TOTALE MACROAGGREGATO 07 - Interessi passivi		Residui Residui gestione attuale Residui totali	2016	0,00 1.150.367,38 1.150.367,38	0,00 1.148.502,65 1.148.502,65	0,00 0,00 0,00	0,00 1.864,73 1.864,73
TOTALE TITOLO 1 - Spese correnti		Residui Residui gestione attuale Residui totali	2016	8.645.103,57 21.459.456,93 30.104.560,50	8.285.983,93 14.300.201,64 22.586.185,57	14.103,68 0,00 14.103,68	345.015,96 7.159.255,29 7.504.271,25
TOTALE CAPITOLO	22267800	Residui gestione attuale Residui totali	2016	26.718,00 26.718,00	26.718,00 26.718,00	0,00 0,00	0,00 0,00
TOTALE MACROAGGREGATO 02 - Investimenti fissi lordi e acquisto di terreni		Residui Residui gestione attuale Residui totali	2016	0,00 26.718,00 26.718,00	0,00 26.718,00 26.718,00	0,00 0,00 0,00	0,00 0,00 0,00
10 - 02 - 2 - 03	23186105	Contributi agli investimenti a altre imprese partecipate - VEDI ENTRATA CAP. 40113200	2009	0,00	0,00	0,00	0,00
TOTALE CAPITOLO	23186105	Residui gestione attuale Residui totali	2016	4.336.956,89 4.336.956,89	282.448,88 282.448,88	0,00 0,00	4.054.508,01 4.054.508,01
TOTALE MACROAGGREGATO 03 - Contributi agli investimenti		Residui Residui gestione attuale Residui totali	2016	0,00 4.336.956,89 4.336.956,89	0,00 282.448,88 282.448,88	0,00 0,00 0,00	0,00 4.054.508,01 4.054.508,01
TOTALE TITOLO 2 - Spese in conto capitale		Residui Residui gestione attuale Residui totali	2016	0,00 4.363.674,89 4.363.674,89	0,00 309.166,88 309.166,88	0,00 0,00 0,00	0,00 4.054.508,01 4.054.508,01
TOTALE CAPITOLO	43536080	Residui gestione attuale Residui totali	2016	743.483,20 743.483,20	736.887,26 736.887,26	0,00 0,00	6.595,94 6.595,94
TOTALE MACROAGGREGATO 03 - Rimborso mutui e altri finanziamenti a medio lungo termine		Residui Residui gestione attuale Residui totali	2016	0,00 743.483,20 743.483,20	0,00 736.887,26 736.887,26	0,00 0,00 0,00	0,00 6.595,94 6.595,94
TOTALE TITOLO 4 - Rimborso di prestiti		Residui Residui gestione attuale Residui totali	2016	0,00 743.483,20 743.483,20	0,00 736.887,26 736.887,26	0,00 0,00 0,00	0,00 6.595,94 6.595,94
TOTALE PROGRAMMA 02 - Trasporto pubblico locale		Residui Residui gestione attuale Residui totali	2016	8.645.103,57 26.566.615,02 35.211.718,59	8.285.983,93 15.346.255,78 23.632.239,71	14.103,68 0,00 14.103,68	345.015,96 11.220.359,24 11.565.375,20

BILANCIO CONSUNTIVO 2016 - GESTIONE RESIDUI PASSIVI PER ANNO DI PROVENIENZA

Residui derivanti dalla gestione attuale - Dettaglio per Anno

Mis. - Prog. - Tit. - Macroagg.	Capitolo	Descrizione	Anno	Importo ultimo consuntivo	Importo pagato	Insussistenze	Importo da conservare
TOTALE CAPITOLO	11009400	Residui gestione attuale Residui totali	2016	44,93 44,93	11,00 11,00	0,00 0,00	33,93 33,93
TOTALE CAPITOLO	11009405	Residui gestione attuale Residui totali	2016	70.574,51 70.574,51	69.922,91 69.922,91	0,00 0,00	651,60 651,60
TOTALE CAPITOLO	11009410	Residui gestione attuale Residui totali	2016	1.000,00 1.000,00	1.000,00 1.000,00	0,00 0,00	0,00 0,00
10 - 05 - 1 - 01	11010400	Contributi sociali effettivi a carico dell'ente	2015	0,00	0,00	0,00	0,00
TOTALE CAPITOLO	11010400	Residui gestione attuale Residui totali	2016	19.369,70 19.369,70	15.195,67 15.195,67	0,00 0,00	4.174,03 4.174,03
	11211600	Retribuzioni in denaro	2015	13.854,97	13.854,97	0,00	0,00
TOTALE CAPITOLO	11211600	Residui gestione attuale Residui totali	2016	2.169.680,47 2.184.135,44	2.108.183,34 2.122.638,31	0,00 0,00	61.497,13 61.497,13
TOTALE CAPITOLO	11211605	Residui gestione attuale Residui totali	2016	12.793,28 12.793,28	12.793,28 12.793,28	0,00 0,00	0,00 0,00
TOTALE CAPITOLO	11211610	Residui gestione attuale Residui totali	2016	246,97 246,97	0,00 0,00	0,00 0,00	246,97 246,97
	11211700	Contributi sociali effettivi a carico dell'ente	2015	4.452,78	3.495,11	957,67	0,00
TOTALE CAPITOLO	11211700	Residui gestione attuale Residui totali	2016	597.060,67 643.758,19	526.202,84 571.942,69	0,00 957,67	70.857,83 70.857,83
	11291010	Retribuzioni in denaro	2015	0,00	0,00	0,00	0,00
TOTALE CAPITOLO	11291010	Residui gestione attuale Residui totali	2016	0,00 0,00	0,00 0,00	0,00 0,00	0,00 0,00
	11291500	Contributi sociali effettivi a carico dell'ente	2015	427,22	427,22	0,00	0,00
TOTALE CAPITOLO	11291500	Residui gestione attuale Residui totali	2016	0,00 20.173,86	0,00 20.173,86	0,00 0,00	0,00 0,00
	11296900		2015	111,13	111,13	0,00	0,00
TOTALE CAPITOLO	11296900	Residui gestione attuale Residui totali	2016	145.814,15 169.497,36	125.274,20 148.916,71	0,00 40,70	20.539,95 20.539,95

BILANCIO CONSUNTIVO 2016 - GESTIONE RESIDUI PASSIVI PER ANNO DI PROVENIENZA

Residui derivanti dalla gestione attuale - Dettaglio per Anno

Mis. - Prog. - Tit. - Macroagg.	Capitolo	Descrizione	Anno	Importo ultimo consuntivo	Importo pagato	Insussistenze	Importo da conservare
10 - 05 - 1 - 01	11297100	Retribuzioni in denaro	2015	782,00	782,00	0,00	0,00
TOTALE CAPITOLO	11297100	Residui gestione attuale	2016	525.129,62	516.298,52	0,00	8.831,10
		Residui totali		527.729,48	518.898,38	0,00	8.831,10
TOTALE CAPITOLO	11297105	Residui gestione attuale	2016	995,38	995,38	0,00	0,00
		Residui totali		995,38	995,38	0,00	0,00
TOTALE CAPITOLO	11297110	Residui gestione attuale	2016	1.000,00	1.000,00	0,00	0,00
		Residui totali		1.000,00	1.000,00	0,00	0,00
TOTALE MACROAGGREGATO 01 - Redditi da lavoro dipendente		Residui		107.609,42	106.611,05	998,37	0,00
		Residui gestione attuale	2016	3.543.709,68	3.376.877,14	0,00	166.832,54
		Residui totali		3.651.319,10	3.483.488,19	998,37	166.832,54
10 - 05 - 1 - 02	12010600	Imposta regionale sulle attività produttive (IRAP)	2015	0,00	0,00	0,00	0,00
TOTALE CAPITOLO	12010600	Residui gestione attuale	2016	5.304,74	3.958,92	0,00	1.345,82
		Residui totali		5.304,74	3.958,92	0,00	1.345,82
TOTALE CAPITOLO	12211800	Residui gestione attuale	2016	172.131,07	149.886,29	0,00	22.244,78
		Residui totali		187.374,58	164.648,80	481,00	22.244,78
TOTALE CAPITOLO	12290800	Residui gestione attuale	2016	0,00	0,00	0,00	0,00
		Residui totali		6.443,42	6.443,42	0,00	0,00
TOTALE CAPITOLO	12296800	Residui gestione attuale	2016	41.370,54	34.903,42	0,00	6.467,12
		Residui totali		48.937,68	42.439,45	31,11	6.467,12
TOTALE MACROAGGREGATO 02 - Imposte e tasse a carico dell'ente		Residui		29.254,07	28.741,96	512,11	0,00
		Residui gestione attuale	2016	218.806,35	188.748,63	0,00	30.057,72
		Residui totali		248.060,42	217.490,59	512,11	30.057,72
10 - 05 - 1 - 03	13012900	Altri servizi	2015	8.094,35	8.094,35	0,00	0,00
TOTALE CAPITOLO	13012900	Residui gestione attuale	2016	15.599,97	2.397,17	0,00	13.202,80
		Residui totali		23.694,32	10.491,52	0,00	13.202,80
TOTALE CAPITOLO	13022200	Residui gestione attuale	2016	5.380.000,00	1.231.596,10	0,00	4.148.403,90
		Residui totali					

BILANCIO CONSUNTIVO 2016 - GESTIONE RESIDUI PASSIVI PER ANNO DI PROVENIENZA

Residui derivanti dalla gestione attuale - Dettaglio per Anno

Mis. - Prog. - Tit. - Macroagg.	Capitolo	Descrizione	Anno	Importo ultimo consuntivo	Importo pagato	Insussistenze	Importo da conservare
		Residui totali		6.515.000,00	2.366.596,10	0,00	4.148.403,90
10 - 05 - 1 - 03	13061100	Manutenzione ordinaria e riparazioni - VEDI E. CAP. 30041900	2012	0,00	0,00	0,00	0,00
			2013	0,00	0,00	0,00	0,00
			2015	0,00	0,00	0,00	0,00
TOTALE CAPITOLO	13061100	Residui gestione attuale	2016	703.239,04	552.430,72	0,00	150.808,32
		Residui totali		912.262,48	761.454,16	0,00	150.808,32
	13062300	Manutenzione ordinaria e riparazioni - VEDI ENTRATA CAP. 870	2011	0,00	0,00	0,00	0,00
			2015	7,44	7,44	0,00	0,00
TOTALE CAPITOLO	13062300	Residui gestione attuale	2016	0,00	0,00	0,00	0,00
		Residui totali		7,44	7,44	0,00	0,00
	13128900	Altri servizi - VEDI ENTRATA CAP. 147	2009	0,00	0,00	0,00	0,00
TOTALE CAPITOLO	13128900	Residui gestione attuale	2016	0,00	0,00	0,00	0,00
		Residui totali		0,00	0,00	0,00	0,00
	13130900	Utilizzo di beni di terzi - VEDI ENTRATA CAP. 727	2008	0,00	0,00	0,00	0,00
TOTALE CAPITOLO	13130900	Residui gestione attuale	2016	0,00	0,00	0,00	0,00
		Residui totali		0,00	0,00	0,00	0,00
	13145100	Manutenzione ordinaria e riparazioni - VEDI ENTRATA CAP. 955-979-980	2004	0,00	0,00	0,00	0,00
			2005	0,00	0,00	0,00	0,00
			2007	0,00	0,00	0,00	0,00
			2008	0,00	0,00	0,00	0,00
TOTALE CAPITOLO	13145100	Residui gestione attuale	2016	0,00	0,00	0,00	0,00
		Residui totali		0,00	0,00	0,00	0,00
	13188700	Altri beni di consumo	2015	150,00	150,00	0,00	0,00
TOTALE CAPITOLO	13188700	Residui gestione attuale	2016	2.400,00	1.565,93	0,00	834,07

BILANCIO CONSUNTIVO 2016 - GESTIONE RESIDUI PASSIVI PER ANNO DI PROVENIENZA

Residui derivanti dalla gestione attuale - Dettaglio per Anno

Mis. - Prog. - Tit. - Macroagg.	Capitolo	Descrizione	Anno	Importo ultimo consuntivo	Importo pagato	Insussistenze	Importo da conservare
		Residui totali		2.741,00	1.856,93	50,00	834,07
10 - 05 - 1 - 03	13193700	Manutenzione ordinaria e riparazioni - VEDI E. CAP. 30041900	2011	0,00	0,00	0,00	0,00
			2012	0,00	0,00	0,00	0,00
			2013	0,00	0,00	0,00	0,00
			2014	4.000,00	0,00	0,00	4.000,00
			2015	4.000,00	0,00	0,00	4.000,00
TOTALE CAPITOLO	13193700	Residui gestione attuale	2016	123.381,26	76.238,49	0,00	47.142,77
		Residui totali		358.367,66	116.751,71	184.073,18	57.542,77
TOTALE CAPITOLO	13202000	Residui gestione attuale	2016	147,00	74,00	0,00	73,00
		Residui totali		147,00	74,00	0,00	73,00
TOTALE CAPITOLO	13202500	Residui gestione attuale	2016	500,00	500,00	0,00	0,00
		Residui totali		500,00	500,00	0,00	0,00
TOTALE CAPITOLO	13208800	Residui gestione attuale	2016	18.000,00	18.000,00	0,00	0,00
		Residui totali		18.000,00	18.000,00	0,00	0,00
	13209600	Manutenzione ordinaria e riparazioni - FINANZIATO PARZIALMENTE CON CAP. E 30041900	2015	0,00	0,00	0,00	0,00
TOTALE CAPITOLO	13209600	Residui gestione attuale	2016	100.616,68	22.346,01	0,00	78.270,67
		Residui totali		100.616,68	22.346,01	0,00	78.270,67
	13209700	Manutenzione ordinaria e riparazioni - VEDI ENTRATA CAP. 955-979-980	2010	0,00	0,00	0,00	0,00
TOTALE CAPITOLO	13209700	Residui gestione attuale	2016	0,00	0,00	0,00	0,00
		Residui totali		0,00	0,00	0,00	0,00
	13217200	Altri beni di consumo - FINANZIATO PARZIALMENTE CON CAPITOLO DI ENTRATA 30041900	2010	0,00	0,00	0,00	0,00
			2012	0,00	0,00	0,00	0,00
			2015	3.720,83	3.720,83	0,00	0,00

BILANCIO CONSUNTIVO 2016 - GESTIONE RESIDUI PASSIVI PER ANNO DI PROVENIENZA

Residui derivanti dalla gestione attuale - Dettaglio per Anno

Mis. - Prog. - Tit. - Macroagg.	Capitolo	Descrizione	Anno	Importo ultimo consuntivo	Importo pagato	Insussistenze	Importo da conservare
TOTALE CAPITOLO	13217200	Residui gestione attuale Residui totali	2016	52.059,47 121.818,76	4.448,12 74.207,41	0,00 0,00	47.611,35 47.611,35
10 - 05 - 1 - 03	13217300	Manutenzione ordinaria e riparazioni - VEDI E. CAP. 30041900	2015	0,00	0,00	0,00	0,00
TOTALE CAPITOLO	13217300	Residui gestione attuale Residui totali	2016	255,00 255,00	0,00 0,00	0,00 0,00	255,00 255,00
TOTALE CAPITOLO	13266100	Residui gestione attuale Residui totali	2016	3.761,41 3.761,41	761,41 761,41	0,00 0,00	3.000,00 3.000,00
TOTALE CAPITOLO	13266200	Residui gestione attuale Residui totali	2016	2.464,50 2.464,50	2.314,50 2.314,50	0,00 0,00	150,00 150,00
	13266300	Altri servizi - PUBBLICITA' - VEDI ENTRATA CAP. 116	2015	73,20	73,20	0,00	0,00
TOTALE CAPITOLO	13266300	Residui gestione attuale Residui totali	2016	13.805,52 18.178,00	13.805,52 18.178,00	0,00 0,00	0,00 0,00
TOTALE CAPITOLO	13266400	Residui gestione attuale Residui totali	2016	300,00 300,00	0,00 0,00	0,00 0,00	300,00 300,00
	13292900	Utilizzo di beni di terzi	2014	0,00	0,00	0,00	0,00
			2015	500,00	500,00	0,00	0,00
TOTALE CAPITOLO	13292900	Residui gestione attuale Residui totali	2016	1.400,00 2.400,00	700,00 1.700,00	0,00 0,00	700,00 700,00
	13293605	Servizi ausiliari per il funzionamento dell'ente	2015	125,00	125,00	0,00	0,00
TOTALE CAPITOLO	13293605	Residui gestione attuale Residui totali	2016	6.840,00 10.112,22	5.650,00 8.922,22	0,00 0,00	1.190,00 1.190,00
	13295200	Prestazioni professionali e specialistiche - VEDI ENTRATA CAP. 174	2007	13.999,99	0,00	0,00	13.999,99
TOTALE CAPITOLO	13295200	Residui gestione attuale Residui totali	2016	0,00 75.499,99	0,00 0,00	0,00 0,00	0,00 75.499,99
	13295700	Utilizzo di beni di terzi	2014	1.000,00	0,00	1.000,00	0,00
			2015	400,00	400,00	0,00	0,00
TOTALE CAPITOLO	13295700	Residui gestione attuale Residui totali	2016	900,00 2.800,00	500,00 1.400,00	0,00 1.000,00	400,00 400,00

BILANCIO CONSUNTIVO 2016 - GESTIONE RESIDUI PASSIVI PER ANNO DI PROVENIENZA

Residui derivanti dalla gestione attuale - Dettaglio per Anno

Mis. - Prog. - Tit. - Macroagg.	Capitolo	Descrizione	Anno	Importo ultimo consuntivo	Importo pagato	Insussistenze	Importo da conservare
TOTALE CAPITOLO	13297300	Residui gestione attuale Residui totali	2016	98,00 98,00	98,00 98,00	0,00 0,00	0,00 0,00
10 - 05 - 1 - 03	13297310	Altri beni di consumo	2015	200,00	200,00	0,00	0,00
TOTALE CAPITOLO	13297310	Residui gestione attuale Residui totali	2016	3.640,00 3.840,00	2.662,80 2.862,80	0,00 0,00	977,20 977,20
	13298200		2015	633,49	633,47	0,02	0,00
TOTALE CAPITOLO	13298200	Residui gestione attuale Residui totali	2016	1.043,10 1.676,59	1.043,10 1.676,57	0,00 0,02	0,00 0,00
	13298600	Contratti di servizio pubblico	2006	0,00	0,00	0,00	0,00
			2013	0,00	0,00	0,00	0,00
			2014	2.849,92	0,00	0,00	2.849,92
			2015	30,00	0,00	0,00	30,00
TOTALE CAPITOLO	13298600	Residui gestione attuale Residui totali	2016	75.568,75 198.302,84	72.684,41 185.024,94	0,00 1.779,27	2.884,34 11.498,63
TOTALE CAPITOLO	13298605	Residui gestione attuale Residui totali	2016	18.226,80 18.226,80	8.100,80 8.100,80	0,00 0,00	10.126,00 10.126,00
TOTALE CAPITOLO	13298610	Residui gestione attuale Residui totali	2016	3.440,00 3.440,00	3.440,00 3.440,00	0,00 0,00	0,00 0,00
	13300500	Servizi ausiliari per il funzionamento dell'ente	2015	125,00	125,00	0,00	0,00
TOTALE CAPITOLO	13300500	Residui gestione attuale Residui totali	2016	8.394,00 10.720,78	7.285,40 9.612,18	0,00 0,00	1.108,60 1.108,60
	13395600	Contratti di servizio pubblico	2015	1.606.510,00	1.584.762,30	0,00	21.747,70
TOTALE CAPITOLO	13395600	Residui gestione attuale Residui totali	2016	0,00 2.832.052,40	0,00 2.810.304,70	0,00 0,00	0,00 21.747,70
TOTALE MACROAGGREGATO 03 - Acquisto di beni e servizi		Residui Residui gestione attuale Residui totali	2016	4.701.203,37 6.536.080,50 11.237.283,87	4.398.038,92 2.028.642,48 6.426.681,40	186.902,47 0,00 186.902,47	116.261,98 4.507.438,02 4.623.700,00
10 - 05 - 1 - 04	14129000	Trasferimenti correnti a altre imprese partecipate - VEDI ENTRATA CAP. 146	2009	6.582,00	0,00	0,00	6.582,00
TOTALE CAPITOLO	14129000	Residui gestione attuale	2016	0,00	0,00	0,00	0,00

BILANCIO CONSUNTIVO 2016 - GESTIONE RESIDUI PASSIVI PER ANNO DI PROVENIENZA

Residui derivanti dalla gestione attuale - Dettaglio per Anno

Mis. - Prog. - Tit. - Macroagg.	Capitolo	Descrizione	Anno	Importo ultimo consuntivo	Importo pagato	Insussistenze	Importo da conservare
		Residui totali		16.445,00	0,00	0,00	16.445,00
10 - 05 - 1 - 04	14131900	Trasferimenti correnti a altre imprese - VEDI ENTRATA CAP.114	2015	0,00	0,00	0,00	0,00
TOTALE CAPITOLO	14131900	Residui gestione attuale	2016	0,00	0,00	0,00	0,00
		Residui totali		0,00	0,00	0,00	0,00
TOTALE CAPITOLO	14219200	Residui gestione attuale	2016	300,00	300,00	0,00	0,00
		Residui totali		300,00	300,00	0,00	0,00
	14303200	Trasferimenti correnti a altre imprese partecipate	2014	1.000,00	0,00	0,00	1.000,00
			2015	1.000,00	1.000,00	0,00	0,00
TOTALE CAPITOLO	14303200	Residui gestione attuale	2016	0,00	0,00	0,00	0,00
		Residui totali		6.000,00	3.000,00	0,00	3.000,00
TOTALE MACROAGGREGATO 04 - Trasferimenti correnti		Residui		22.445,00	3.000,00	0,00	19.445,00
		Residui gestione attuale	2016	300,00	300,00	0,00	0,00
		Residui totali		22.745,00	3.300,00	0,00	19.445,00
10 - 05 - 1 - 07	17012300	Interessi passivi su finanziamenti a medio lungo termine a Imprese	2015	0,00	0,00	0,00	0,00
TOTALE CAPITOLO	17012300	Residui gestione attuale	2016	0,00	0,00	0,00	0,00
		Residui totali		0,00	0,00	0,00	0,00
TOTALE CAPITOLO	17055100	Residui gestione attuale	2016	360,62	360,62	0,00	0,00
		Residui totali		360,62	360,62	0,00	0,00
TOTALE CAPITOLO	17293905	Residui gestione attuale	2016	1.100.019,93	555.670,29	0,00	544.349,64
		Residui totali		1.100.019,93	555.670,29	0,00	544.349,64
TOTALE MACROAGGREGATO 07 - Interessi passivi		Residui		0,00	0,00	0,00	0,00
		Residui gestione attuale	2016	1.100.380,55	556.030,91	0,00	544.349,64
		Residui totali		1.100.380,55	556.030,91	0,00	544.349,64
TOTALE TITOLO 1 - Spese correnti		Residui		4.860.511,86	4.536.391,93	188.412,95	135.706,98
		Residui gestione attuale	2016	11.399.277,08	6.150.599,16	0,00	5.248.677,92
		Residui totali		16.259.788,94	10.686.991,09	188.412,95	5.384.384,90
10 - 05 - 2 - 02	22010200	Beni immobili - VEDI ENTRATA MUTUO CAP. 1273	2004	357,55	0,00	0,00	357,55
TOTALE CAPITOLO	22010200	Residui gestione attuale	2016	0,00	0,00	0,00	0,00
		Residui totali		511,52	0,00	0,00	511,52

BILANCIO CONSUNTIVO 2016 - GESTIONE RESIDUI PASSIVI PER ANNO DI PROVENIENZA

Residui derivanti dalla gestione attuale - Dettaglio per Anno

Mis. - Prog. - Tit. - Macroagg.	Capitolo	Descrizione	Anno	Importo ultimo consuntivo	Importo pagato	Insussistenze	Importo da conservare
10 - 05 - 2 - 02	22011000	Beni immobili	2007	0,00	0,00	0,00	0,00
			2010	0,00	0,00	0,00	0,00
			2013	0,00	0,00	0,00	0,00
			2015	59,21	0,00	59,21	0,00
TOTALE CAPITOLO	22011000	Residui gestione attuale Residui totali	2016	0,00 76.998,48	0,00 73.472,99	0,00 1.687,87	0,00 1.837,62
TOTALE CAPITOLO	22023200	Residui gestione attuale Residui totali	2016	13.931,89 13.931,89	0,00 0,00	0,00 0,00	13.931,89 13.931,89
	22026300	Beni immobili - VEDI ENTRATA CAP. 1015 - 640 - 1208	2005	50,00	0,00	0,00	50,00
TOTALE CAPITOLO	22026300	Residui gestione attuale Residui totali	2016	0,00 50,00	0,00 0,00	0,00 0,00	0,00 50,00
	22040805	Impianti e macchinari - VEDI ENTRATA CAP. 960 - 1010	2012	0,00	0,00	0,00	0,00
			2015	19.032,41	19.032,41	0,00	0,00
TOTALE CAPITOLO	22040805	Residui gestione attuale Residui totali	2016	0,00 69.818,91	0,00 69.818,91	0,00 0,00	0,00 0,00
	22058500	Beni immobili - VEDI ENTRATA CAP. 955-978-979-980	2015	0,00	0,00	0,00	0,00
TOTALE CAPITOLO	22058500	Residui gestione attuale Residui totali	2016	0,00 0,00	0,00 0,00	0,00 0,00	0,00 0,00
	22090600	Beni immobili - PARTE CONTABILITA' SPECIALE - VEDI ENTRATA CAP. 1268	2006	9.010,91	0,00	0,00	9.010,91
			2008	0,60	0,00	0,00	0,60
TOTALE CAPITOLO	22090600	Residui gestione attuale Residui totali	2016	0,00 221.868,74	0,00 240,27	0,00 0,00	0,00 221.628,47
	22109100	Beni immobili - VEDI ENTRATA MUTUO CAP. 1286	2006	0,00	0,00	0,00	0,00
TOTALE CAPITOLO	22109100	Residui gestione attuale Residui totali	2016	0,00 0,00	0,00 0,00	0,00 0,00	0,00 0,00
	22109600	Beni immobili - VEDI ENTRATA MUTUO CAP. 1287	2000	36.807,63	0,00	0,00	36.807,63
			2015	0,00	0,00	0,00	0,00
TOTALE CAPITOLO	22109600	Residui gestione attuale	2016	0,00	0,00	0,00	0,00

BILANCIO CONSUNTIVO 2016 - GESTIONE RESIDUI PASSIVI PER ANNO DI PROVENIENZA

Residui derivanti dalla gestione attuale - Dettaglio per Anno

Mis. - Prog. - Tit. - Macroagg.	Capitolo	Descrizione	Anno	Importo ultimo consuntivo	Importo pagato	Insussistenze	Importo da conservare
		Residui totali		41.827,60	0,00	0,00	41.827,60
10 - 05 - 2 - 02	22109700	Beni immobili - VEDI ENTRATA CAP. 978-979-980	2015	52.371,44	52.371,44	0,00	0,00
TOTALE CAPITOLO	22109700	Residui gestione attuale	2016	124.633,08	119.088,59	0,00	5.544,49
		Residui totali		208.324,54	200.895,65	6,10	7.422,79
	22117900	Beni immobili - VEDI ENTRATA CAP. 1074 - 1041	2015	16.073,17	16.073,17	0,00	0,00
TOTALE CAPITOLO	22117900	Residui gestione attuale	2016	0,00	0,00	0,00	0,00
		Residui totali		41.018,39	35.678,39	0,00	5.340,00
	22119700	Beni immobili - VEDI ENTRATA CAP. 1211 - 1214 - 1208 (CONTABILITA' SPECIALE)	2002	129,74	0,00	0,00	129,74
			2003	21.665,22	21.665,22	0,00	0,00
TOTALE CAPITOLO	22119700	Residui gestione attuale	2016	7.612,80	7.612,80	0,00	0,00
		Residui totali		558.860,05	558.719,31	11,00	129,74
	22137700	Beni immobili - VEDI ENTRATA CAP. 110	2015	0,00	0,00	0,00	0,00
TOTALE CAPITOLO	22137700	Residui gestione attuale	2016	0,00	0,00	0,00	0,00
		Residui totali		54.992,82	54.640,69	352,13	0,00
	22145500	Beni immobili - VEDI ENTRATA MUTUO CAP. 1297 ED ENTRATA BOC CAP. 1308	2007	0,00	0,00	0,00	0,00
TOTALE CAPITOLO	22145500	Residui gestione attuale	2016	0,00	0,00	0,00	0,00
		Residui totali		0,00	0,00	0,00	0,00
	22153200	Beni immobili - PARTE CONTABILITA' SPECIALE - VEDI ENTRATA CAP.960-1010-1210-1268	2002	0,00	0,00	0,00	0,00
			2004	16.450,37	0,00	0,00	16.450,37
			2005	0,00	0,00	0,00	0,00
			2006	1.280,01	0,00	0,00	1.280,01
			2007	838.452,70	0,00	0,00	838.452,70
			2015	0,00	0,00	0,00	0,00
TOTALE CAPITOLO	22153200	Residui gestione attuale	2016	70.500,17	68.667,20	0,00	1.832,97

BILANCIO CONSUNTIVO 2016 - GESTIONE RESIDUI PASSIVI PER ANNO DI PROVENIENZA

Residui derivanti dalla gestione attuale - Dettaglio per Anno

Mis. - Prog. - Tit. - Macroagg.	Capitolo	Descrizione	Anno	Importo ultimo consuntivo	Importo pagato	Insussistenze	Importo da conservare
		Residui totali		2.108.898,25	1.204.391,46	4.426,09	900.080,70
10 - 05 - 2 - 02	22153600	Beni immobili - VEDI ENTRATA CAP. 960-985-1210	2006	0,00	0,00	0,00	0,00
			2012	1.116,78	0,00	0,00	1.116,78
			2013	0,00	0,00	0,00	0,00
			2015	0,00	0,00	0,00	0,00
TOTALE CAPITOLO	22153600	Residui gestione attuale	2016	0,00	0,00	0,00	0,00
		Residui totali		143.551,73	322,41	141.182,18	2.047,14
	22153900	Beni immobili - VEDI ENTRATA CAP. 960-985-1210-1010	2003	1.059,92	0,00	0,00	1.059,92
			2005	0,00	0,00	0,00	0,00
			2006	0,00	0,00	0,00	0,00
			2008	5.711,25	0,00	0,00	5.711,25
TOTALE CAPITOLO	22153900	Residui gestione attuale	2016	0,00	0,00	0,00	0,00
		Residui totali		76.780,77	0,00	493,33	76.287,44
	22164200	Beni immobili - VEDI ENTRATA CAP. 1067	2010	0,00	0,00	0,00	0,00
TOTALE CAPITOLO	22164200	Residui gestione attuale	2016	225,00	0,00	0,00	225,00
		Residui totali		225,00	0,00	0,00	225,00
TOTALE CAPITOLO	22168300	Residui gestione attuale	2016	0,00	0,00	0,00	0,00
		Residui totali		0,00	0,00	0,00	0,00
	22173900	Beni immobili - VEDI ENTRATA MUTUO CAP. 1273	2009	2.800,39	0,00	0,00	2.800,39
TOTALE CAPITOLO	22173900	Residui gestione attuale	2016	8.958,90	8.958,90	0,00	0,00
		Residui totali		47.530,53	8.958,90	0,00	38.571,63
	22178600	Beni immobili - VEDI ENTRATA CAP. 960-985-1210-1010	2005	8.475,00	0,00	0,00	8.475,00
			2012	951,94	951,94	0,00	0,00
			2015	0,00	0,00	0,00	0,00
TOTALE CAPITOLO	22178600	Residui gestione attuale	2016	0,00	0,00	0,00	0,00
		Residui totali		95.942,87	3.440,53	25.747,70	66.754,64
	22178900	Beni immobili - VEDI ENTRATA CAP. 1147-1179-1176-1100	2008	0,00	0,00	0,00	0,00
			2015	0,00	0,00	0,00	0,00

BILANCIO CONSUNTIVO 2016 - GESTIONE RESIDUI PASSIVI PER ANNO DI PROVENIENZA

Residui derivanti dalla gestione attuale - Dettaglio per Anno

Mis. - Prog. - Tit. - Macroagg.	Capitolo	Descrizione	Anno	Importo ultimo consuntivo	Importo pagato	Insussistenze	Importo da conservare
TOTALE CAPITOLO	22178900	Residui gestione attuale Residui totali	2016	0,00 0,00	0,00 0,00	0,00 0,00	0,00 0,00
10 - 05 - 2 - 02	22189800	Beni immobili - VEDI ENTRATA CAP. 1104 - 1091 - 1087 - 1539 - 1033	2011	0,00	0,00	0,00	0,00
			2015	2.831,81	2.831,81	0,00	0,00
TOTALE CAPITOLO	22189800	Residui gestione attuale Residui totali	2016	31.720,00 51.452,17	0,00 4.071,65	0,00 4.612,48	31.720,00 42.768,04
	22190000	Beni immobili - VEDI E. CAP. 40123400	2013	0,00	0,00	0,00	0,00
			2015	5.500,26	5.500,26	0,00	0,00
TOTALE CAPITOLO	22190000	Residui gestione attuale Residui totali	2016	6.468,20 55.852,43	6.468,20 54.200,76	0,00 1.651,67	0,00 0,00
TOTALE CAPITOLO	22190010	Residui gestione attuale Residui totali	2016	7.610,36 7.610,36	0,00 0,00	0,00 0,00	7.610,36 7.610,36
TOTALE CAPITOLO	22190015	Residui gestione attuale Residui totali	2016	2.950,00 2.950,00	2.950,00 2.950,00	0,00 0,00	0,00 0,00
	22196800	Hardware - VEDI E. CAP. 30041900	2012	0,00	0,00	0,00	0,00
			2013	0,00	0,00	0,00	0,00
			2015	0,00	0,00	0,00	0,00
TOTALE CAPITOLO	22196800	Residui gestione attuale Residui totali	2016	6.000,00 6.000,00	6.000,00 6.000,00	0,00 0,00	0,00 0,00
	22206900	Beni immobili - VEDI ENTRATA CAP. 1141 - 1146 - 1187	2002	710,77	0,00	710,77	0,00
			2004	67.890,19	67.890,19	0,00	0,00
TOTALE CAPITOLO	22206900	Residui gestione attuale Residui totali	2016	0,00 1.727.293,03	0,00 1.726.582,26	0,00 710,77	0,00 0,00
	22207000	Beni immobili - VEDI ENTRATA CAP. 1032 - 1124	2014	2.940,00	0,00	0,00	2.940,00
			2015	481,18	0,00	0,00	481,18
TOTALE CAPITOLO	22207000	Residui gestione attuale Residui totali	2016	0,00 54.682,85	0,00 13.115,37	0,00 0,00	0,00 41.567,48
	22207200	Beni immobili - VEDI ENTRATA CAP. 1239	2008	809.810,03	809.810,03	0,00	0,00

BILANCIO CONSUNTIVO 2016 - GESTIONE RESIDUI PASSIVI PER ANNO DI PROVENIENZA

Residui derivanti dalla gestione attuale - Dettaglio per Anno

Mis. - Prog. - Tit. - Macroagg.	Capitolo	Descrizione	Anno	Importo ultimo consuntivo	Importo pagato	Insussistenze	Importo da conservare
TOTALE CAPITOLO	22207200	Residui gestione attuale Residui totali	2016	0,00 809.810,03	0,00 809.810,03	0,00 0,00	0,00 0,00
10 - 05 - 2 - 02	22208400	Beni immobili - VEDI ENTRATA CAP. 955-978-979-980 -1540	2010	0,00	0,00	0,00	0,00
			2012	706,10	706,10	0,00	0,00
			2015	0,00	0,00	0,00	0,00
TOTALE CAPITOLO	22208400	Residui gestione attuale Residui totali	2016	0,00 7.106,54	0,00 1.343,85	0,00 5.762,69	0,00 0,00
	22208600	Beni immobili - VEDI ENTRATA CAP. 40098600	2001	0,00	0,00	0,00	0,00
			2003	0,00	0,00	0,00	0,00
			2006	0,00	0,00	0,00	0,00
			2009	0,00	0,00	0,00	0,00
			2010	0,00	0,00	0,00	0,00
			2012	800,00	0,00	0,00	800,00
			2015	529.525,83	529.484,58	41,25	0,00
TOTALE CAPITOLO	22208600	Residui gestione attuale Residui totali	2016	28.710,00 2.453.630,42	25.010,00 2.412.795,27	0,00 23.243,63	3.700,00 17.591,52
TOTALE CAPITOLO	22208615	Residui gestione attuale Residui totali	2016	0,00 0,00	0,00 0,00	0,00 0,00	0,00 0,00
TOTALE CAPITOLO	22208620	Residui gestione attuale Residui totali	2016	994.960,50 994.960,50	994.960,50 994.960,50	0,00 0,00	0,00 0,00
	22209800	Beni immobili - VEDI ENTRATA CAP. 960-985-1210-1010	2011	0,00	0,00	0,00	0,00
			2012	1.133,50	0,00	0,00	1.133,50
			2015	180.000,00	0,00	0,00	180.000,00
TOTALE CAPITOLO	22209800	Residui gestione attuale Residui totali	2016	37.220,94 272.174,52	27.179,74 80.999,82	0,00 0,00	10.041,20 191.174,70
	22209900	Beni immobili - VEDI ENTRATA MUTUO CAP. 1321	2006	0,00	0,00	0,00	0,00
TOTALE CAPITOLO	22209900	Residui gestione attuale Residui totali	2016	0,00 0,00	0,00 0,00	0,00 0,00	0,00 0,00

BILANCIO CONSUNTIVO 2016 - GESTIONE RESIDUI PASSIVI PER ANNO DI PROVENIENZA

Residui derivanti dalla gestione attuale - Dettaglio per Anno

Mis. - Prog. - Tit. - Macroagg.	Capitolo	Descrizione	Anno	Importo ultimo consuntivo	Importo pagato	Insussistenze	Importo da conservare
TOTALE CAPITOLO	22210600	Residui gestione attuale Residui totali	2016	0,00 0,00	0,00 0,00	0,00 0,00	0,00 0,00
10 - 05 - 2 - 02	22225700	Beni immobili - VEDI ENTRATA MUTUO CAP. 1287	2010	208,91	0,00	0,00	208,91
TOTALE CAPITOLO	22225700	Residui gestione attuale Residui totali	2016	0,00 22.949,21	0,00 22.204,75	0,00 0,00	0,00 744,46
	22226900	Beni immobili - VEDI ENTRATA MUTUO CAP. 1297	2008	0,00	0,00	0,00	0,00
			2015	1.882,00	1.882,00	0,00	0,00
TOTALE CAPITOLO	22226900	Residui gestione attuale Residui totali	2016	1.520,43 109.060,31	0,00 107.539,88	0,00 0,00	1.520,43 1.520,43
	22231900	Beni immobili - VEDI ENTRATA CAP. 1522 - 1121	2003	1.535.188,79	1.535.188,79	0,00	0,00
			2010	14.120,20	14.120,20	0,00	0,00
			2015	4.973,76	4.973,76	0,00	0,00
TOTALE CAPITOLO	22231900	Residui gestione attuale Residui totali	2016	3.413,56 1.741.891,68	0,00 1.738.478,12	0,00 0,00	3.413,56 3.413,56
	22232100	Beni immobili - VEDI ENTRATA CAP. 1523 - 1203	2012	19.582,40	0,00	0,00	19.582,40
TOTALE CAPITOLO	22232100	Residui gestione attuale Residui totali	2016	0,00 19.582,40	0,00 0,00	0,00 0,00	0,00 19.582,40
TOTALE CAPITOLO	22235200	Residui gestione attuale Residui totali	2016	0,00 0,00	0,00 0,00	0,00 0,00	0,00 0,00
	22238900	Beni immobili - VEDI ENTRATA CAP. 1206	2013	0,00	0,00	0,00	0,00
			2015	225,00	225,00	0,00	0,00
TOTALE CAPITOLO	22238900	Residui gestione attuale Residui totali	2016	175.578,45 206.344,37	175.578,45 175.803,45	0,00 29.812,15	0,00 728,77
	22240600	Beni immobili - VEDI ENTRATA CAP. 419	2012	0,00	0,00	0,00	0,00
			2013	0,00	0,00	0,00	0,00
			2015	7.008,32	7.008,32	0,00	0,00
TOTALE CAPITOLO	22240600	Residui gestione attuale Residui totali	2016	92.904,30 137.620,10	92.597,19 137.282,99	0,00 30,00	307,11 307,11
	22268200	Beni immobili	2015	683,62	0,00	0,00	683,62
TOTALE CAPITOLO	22268200	Residui gestione attuale	2016	499.119,17	426.388,76	0,00	72.730,41

BILANCIO CONSUNTIVO 2016 - GESTIONE RESIDUI PASSIVI PER ANNO DI PROVENIENZA

Residui derivanti dalla gestione attuale - Dettaglio per Anno

Mis. - Prog. - Tit. - Macroagg.	Capitolo	Descrizione	Anno	Importo ultimo consuntivo	Importo pagato	Insussistenze	Importo da conservare
		Residui totali		499.802,79	426.388,76	0,00	73.414,03
10 - 05 - 2 - 02	22269700	Beni immobili	2015	75.564,00	75.564,00	0,00	0,00
TOTALE CAPITOLO	22269700	Residui gestione attuale	2016	202.082,71	177.611,95	0,00	24.470,76
		Residui totali		434.123,71	409.652,95	0,00	24.470,76
	22270200		2015	800,00	0,00	0,00	800,00
TOTALE CAPITOLO	22270200	Residui gestione attuale	2016	92.831,54	83.012,54	0,00	9.819,00
		Residui totali		145.589,58	134.970,58	0,00	10.619,00
	22272200		2015	225,00	225,00	0,00	0,00
TOTALE CAPITOLO	22272200	Residui gestione attuale	2016	6.588,85	6.588,85	0,00	0,00
		Residui totali		6.813,85	6.813,85	0,00	0,00
	22276000		2015	225,00	0,00	0,00	225,00
TOTALE CAPITOLO	22276000	Residui gestione attuale	2016	0,00	0,00	0,00	0,00
		Residui totali		225,00	0,00	0,00	225,00
TOTALE CAPITOLO	22276600	Residui gestione attuale	2016	30,00	30,00	0,00	0,00
		Residui totali		30,00	30,00	0,00	0,00
TOTALE CAPITOLO	22276700	Residui gestione attuale	2016	0,00	0,00	0,00	0,00
		Residui totali		0,00	0,00	0,00	0,00
	22278300		2015	225,00	225,00	0,00	0,00
TOTALE CAPITOLO	22278300	Residui gestione attuale	2016	136.178,81	135.497,92	0,00	680,89
		Residui totali		136.403,81	135.722,92	0,00	680,89
TOTALE CAPITOLO	22278400	Residui gestione attuale	2016	36.426,98	18.722,50	0,00	17.704,48
		Residui totali		36.426,98	18.722,50	0,00	17.704,48
	22278500		2015	0,00	0,00	0,00	0,00
TOTALE CAPITOLO	22278500	Residui gestione attuale	2016	1.023,75	0,00	0,00	1.023,75
		Residui totali		53.955,46	42.042,53	31,66	11.881,27
	22278700		2015	0,00	0,00	0,00	0,00
TOTALE CAPITOLO	22278700	Residui gestione attuale	2016	66.213,65	0,00	0,00	66.213,65
		Residui totali		198.312,57	132.098,92	0,00	66.213,65
	22279100		2015	0,00	0,00	0,00	0,00

BILANCIO CONSUNTIVO 2016 - GESTIONE RESIDUI PASSIVI PER ANNO DI PROVENIENZA

Residui derivanti dalla gestione attuale - Dettaglio per Anno

Mis. - Prog. - Tit. - Macroagg.	Capitolo	Descrizione	Anno	Importo ultimo consuntivo	Importo pagato	Insussistenze	Importo da conservare
TOTALE CAPITOLO	22279100	Residui gestione attuale Residui totali	2016	137.108,01 171.390,28	136.251,07 170.533,34	0,00 0,00	856,94 856,94
	22279200		2015	0,00	0,00	0,00	0,00
TOTALE CAPITOLO	22279200	Residui gestione attuale Residui totali	2016	76.754,46 383.251,63	74.899,83 372.034,81	0,00 0,00	1.854,63 11.216,82
	22279300		2015	0,00	0,00	0,00	0,00
TOTALE CAPITOLO	22279300	Residui gestione attuale Residui totali	2016	19.500,00 19.500,00	0,00 0,00	0,00 0,00	19.500,00 19.500,00
	22294000		2015	40.000,00	40.000,00	0,00	0,00
TOTALE CAPITOLO	22294000	Residui gestione attuale Residui totali	2016	87.932,45 127.932,45	56.646,79 96.646,79	0,00 0,00	31.285,66 31.285,66
	22294300		2015	39.416,93	39.416,93	0,00	0,00
TOTALE CAPITOLO	22294300	Residui gestione attuale Residui totali	2016	89.739,82 129.156,75	86.321,15 125.738,08	0,00 0,00	3.418,67 3.418,67
	22294900	Impianti e macchinari - FINANZIATO CON AVANZO DI AMM.NE	2015	476,02	0,00	0,00	476,02
TOTALE CAPITOLO	22294900	Residui gestione attuale Residui totali	2016	0,00 33.949,02	0,00 33.249,97	0,00 0,06	0,00 698,99
	22295900	Beni immobili	2015	5.328,08	5.328,08	0,00	0,00
TOTALE CAPITOLO	22295900	Residui gestione attuale Residui totali	2016	281,57 68.733,54	0,00 67.188,82	0,00 3,15	281,57 1.541,57
	22296000		2015	2.361,58	0,00	0,00	2.361,58
TOTALE CAPITOLO	22296000	Residui gestione attuale Residui totali	2016	128.611,34 130.972,92	85.205,87 85.205,87	0,00 0,00	43.405,47 45.767,05
	22296600	Beni immobili - VEDI ENTRATA CAP. 1010	2015	0,00	0,00	0,00	0,00
TOTALE CAPITOLO	22296600	Residui gestione attuale Residui totali	2016	142.605,18 192.605,18	141.642,15 191.642,15	0,00 0,00	963,03 963,03
	22296700		2015	0,00	0,00	0,00	0,00
TOTALE CAPITOLO	22296700	Residui gestione attuale Residui totali	2016	119.862,16 119.862,16	66.288,10 66.288,10	0,00 0,00	53.574,06 53.574,06

BILANCIO CONSUNTIVO 2016 - GESTIONE RESIDUI PASSIVI PER ANNO DI PROVENIENZA

Residui derivanti dalla gestione attuale - Dettaglio per Anno

Mis. - Prog. - Tit. - Macroagg.	Capitolo	Descrizione	Anno	Importo ultimo consuntivo	Importo pagato	Insussistenze	Importo da conservare
10 - 05 - 2 - 02	22297000	Beni immobili - VEDI ENTRATA CAP. 1010	2015	0,00	0,00	0,00	0,00
TOTALE CAPITOLO	22297000	Residui gestione attuale	2016	0,00	0,00	0,00	0,00
		Residui totali		222.766,17	218.048,17	74,00	4.644,00
	22297400		2015	375,00	375,00	0,00	0,00
TOTALE CAPITOLO	22297400	Residui gestione attuale	2016	370.802,25	370.802,25	0,00	0,00
		Residui totali		371.177,25	371.177,25	0,00	0,00
TOTALE CAPITOLO	22297600	Residui gestione attuale	2016	85.898,94	71.845,25	0,00	14.053,69
		Residui totali		85.898,94	71.845,25	0,00	14.053,69
	22298700	Beni immobili	2015	185.296,11	185.296,11	0,00	0,00
TOTALE CAPITOLO	22298700	Residui gestione attuale	2016	25.000,00	25.000,00	0,00	0,00
		Residui totali		210.296,11	210.296,11	0,00	0,00
TOTALE CAPITOLO	22301900	Residui gestione attuale	2016	225,00	225,00	0,00	0,00
		Residui totali		225,00	225,00	0,00	0,00
	22302100		2015	0,00	0,00	0,00	0,00
TOTALE CAPITOLO	22302100	Residui gestione attuale	2016	0,00	0,00	0,00	0,00
		Residui totali		0,00	0,00	0,00	0,00
	22302700	Incarichi professionali per la realizzazione di investimenti - VEDI ENTRATA CAP. 1010	2015	0,00	0,00	0,00	0,00
TOTALE CAPITOLO	22302700	Residui gestione attuale	2016	42.838,11	42.330,59	0,00	507,52
		Residui totali		99.575,50	99.067,98	0,00	507,52
	22303000	Beni immobili - VEDI ENTRATA CAP. 1010	2015	0,00	0,00	0,00	0,00
TOTALE CAPITOLO	22303000	Residui gestione attuale	2016	0,00	0,00	0,00	0,00
		Residui totali		235.598,82	229.577,02	147,27	5.874,53
	22303600		2015	30,00	30,00	0,00	0,00
TOTALE CAPITOLO	22303600	Residui gestione attuale	2016	47.667,03	47.667,03	0,00	0,00
		Residui totali		47.697,03	47.697,03	0,00	0,00
	22304300	Beni immobili - VEDI ENTRATA CAP. 960 - 1010	2015	225,00	225,00	0,00	0,00
TOTALE CAPITOLO	22304300	Residui gestione attuale	2016	151.539,21	151.539,21	0,00	0,00
		Residui totali		151.764,21	151.764,21	0,00	0,00

BILANCIO CONSUNTIVO 2016 - GESTIONE RESIDUI PASSIVI PER ANNO DI PROVENIENZA

Residui derivanti dalla gestione attuale - Dettaglio per Anno

Mis. - Prog. - Tit. - Macroagg.	Capitolo	Descrizione	Anno	Importo ultimo consuntivo	Importo pagato	Insussistenze	Importo da conservare
10 - 05 - 2 - 02	22304400	Beni immobili - VEDI ENTRATA CAP. 960 - 1010	2015	0,00	0,00	0,00	0,00
TOTALE CAPITOLO	22304400	Residui gestione attuale	2016	36.408,14	36.408,14	0,00	0,00
		Residui totali		36.408,14	36.408,14	0,00	0,00
	22304500		2015	30,00	30,00	0,00	0,00
TOTALE CAPITOLO	22304500	Residui gestione attuale	2016	118.676,54	107.189,15	0,00	11.487,39
		Residui totali		118.706,54	107.219,15	0,00	11.487,39
	22304600		2015	225,00	225,00	0,00	0,00
TOTALE CAPITOLO	22304600	Residui gestione attuale	2016	191.184,49	190.228,56	0,00	955,93
		Residui totali		191.409,49	190.453,56	0,00	955,93
TOTALE CAPITOLO	22304800	Residui gestione attuale	2016	28.769,84	0,00	0,00	28.769,84
		Residui totali		28.769,84	0,00	0,00	28.769,84
TOTALE CAPITOLO	22304900	Residui gestione attuale	2016	29.022,14	29.022,14	0,00	0,00
		Residui totali		29.022,14	29.022,14	0,00	0,00
	22305000		2015	225,00	225,00	0,00	0,00
TOTALE CAPITOLO	22305000	Residui gestione attuale	2016	193.589,15	193.589,15	0,00	0,00
		Residui totali		193.814,15	193.814,15	0,00	0,00
	22305200	Beni immobili	2015	0,00	0,00	0,00	0,00
TOTALE CAPITOLO	22305200	Residui gestione attuale	2016	111.111,61	106.099,73	0,00	5.011,88
		Residui totali		111.141,61	106.129,73	0,00	5.011,88
	22306400	Beni immobili - VEDI ENTRATA CAP. 960 - 1010	2015	225,00	225,00	0,00	0,00
TOTALE CAPITOLO	22306400	Residui gestione attuale	2016	115.488,24	56.681,19	0,00	58.807,05
		Residui totali		115.713,24	56.906,19	0,00	58.807,05
TOTALE CAPITOLO	22306900	Residui gestione attuale	2016	61.110,00	61.110,00	0,00	0,00
		Residui totali		61.110,00	61.110,00	0,00	0,00
TOTALE CAPITOLO	22307000	Residui gestione attuale	2016	99.960,00	99.960,00	0,00	0,00
		Residui totali		99.960,00	99.960,00	0,00	0,00
	22307500	Beni immobili - VEDI ENTRATA CAP. 1010	2015	30,00	30,00	0,00	0,00
TOTALE CAPITOLO	22307500	Residui gestione attuale	2016	50.154,82	50.154,82	0,00	0,00
		Residui totali		50.184,82	50.184,82	0,00	0,00

BILANCIO CONSUNTIVO 2016 - GESTIONE RESIDUI PASSIVI PER ANNO DI PROVENIENZA

Residui derivanti dalla gestione attuale - Dettaglio per Anno

Mis. - Prog. - Tit. - Macroagg.	Capitolo	Descrizione	Anno	Importo ultimo consuntivo	Importo pagato	Insussistenze	Importo da conservare
10 - 05 - 2 - 02	22307600	Beni immobili - VEDI ENTRATA CAP. 1010	2015	30,00	30,00	0,00	0,00
TOTALE CAPITOLO	22307600	Residui gestione attuale	2016	70.011,60	70.011,60	0,00	0,00
		Residui totali		70.041,60	70.041,60	0,00	0,00
	22308100		2015	30,00	30,00	0,00	0,00
TOTALE CAPITOLO	22308100	Residui gestione attuale	2016	42.027,73	0,00	0,00	42.027,73
		Residui totali		42.057,73	30,00	0,00	42.027,73
TOTALE CAPITOLO	22309600	Residui gestione attuale	2016	0,00	0,00	0,00	0,00
		Residui totali		0,00	0,00	0,00	0,00
TOTALE CAPITOLO	22309700	Residui gestione attuale	2016	0,00	0,00	0,00	0,00
		Residui totali		0,00	0,00	0,00	0,00
TOTALE CAPITOLO	22310000	Residui gestione attuale	2016	0,00	0,00	0,00	0,00
		Residui totali		0,00	0,00	0,00	0,00
TOTALE CAPITOLO	22310200	Residui gestione attuale	2016	225,00	0,00	0,00	225,00
		Residui totali		225,00	0,00	0,00	225,00
TOTALE CAPITOLO	22310300	Residui gestione attuale	2016	0,00	0,00	0,00	0,00
		Residui totali		0,00	0,00	0,00	0,00
TOTALE CAPITOLO	22310500	Residui gestione attuale	2016	0,00	0,00	0,00	0,00
		Residui totali		0,00	0,00	0,00	0,00
TOTALE CAPITOLO	22310600	Residui gestione attuale	2016	30,00	0,00	0,00	30,00
		Residui totali		30,00	0,00	0,00	30,00
TOTALE CAPITOLO	22310700	Residui gestione attuale	2016	225,00	0,00	0,00	225,00
		Residui totali		225,00	0,00	0,00	225,00
TOTALE CAPITOLO	22311600	Residui gestione attuale	2016	0,00	0,00	0,00	0,00
		Residui totali		0,00	0,00	0,00	0,00
TOTALE CAPITOLO	22311700	Residui gestione attuale	2016	225,00	0,00	0,00	225,00
		Residui totali		225,00	0,00	0,00	225,00
TOTALE CAPITOLO	22311910	Residui gestione attuale	2016	31.226,92	30.003,80	0,00	1.223,12
		Residui totali		31.226,92	30.003,80	0,00	1.223,12

BILANCIO CONSUNTIVO 2016 - GESTIONE RESIDUI PASSIVI PER ANNO DI PROVENIENZA

Residui derivanti dalla gestione attuale - Dettaglio per Anno

Mis. - Prog. - Tit. - Macroagg.	Capitolo	Descrizione	Anno	Importo ultimo consuntivo	Importo pagato	Insussistenze	Importo da conservare
TOTALE CAPITOLO	22312200	Residui gestione attuale Residui totali	2016	9.205,17 9.205,17	0,00 0,00	0,00 0,00	9.205,17 9.205,17
TOTALE CAPITOLO	22312205	Residui gestione attuale Residui totali	2016	0,00 0,00	0,00 0,00	0,00 0,00	0,00 0,00
TOTALE CAPITOLO	22312505	Residui gestione attuale Residui totali	2016	225,00 225,00	0,00 0,00	0,00 0,00	225,00 225,00
TOTALE CAPITOLO	22312510	Residui gestione attuale Residui totali	2016	225,00 225,00	0,00 0,00	0,00 0,00	225,00 225,00
TOTALE CAPITOLO	22312515	Residui gestione attuale Residui totali	2016	30,00 30,00	0,00 0,00	0,00 0,00	30,00 30,00
TOTALE CAPITOLO	22312605	Residui gestione attuale Residui totali	2016	225,00 225,00	0,00 0,00	0,00 0,00	225,00 225,00
TOTALE CAPITOLO	22312610	Residui gestione attuale Residui totali	2016	225,00 225,00	0,00 0,00	0,00 0,00	225,00 225,00
TOTALE CAPITOLO	22312700	Residui gestione attuale Residui totali	2016	30,00 30,00	0,00 0,00	0,00 0,00	30,00 30,00
TOTALE CAPITOLO	22312805	Residui gestione attuale Residui totali	2016	67.786,53 67.786,53	62.900,25 62.900,25	0,00 0,00	4.886,28 4.886,28
TOTALE CAPITOLO	22313005	Residui gestione attuale Residui totali	2016	100,00 100,00	0,00 0,00	0,00 0,00	100,00 100,00
TOTALE CAPITOLO	22313010	Residui gestione attuale Residui totali	2016	100,00 100,00	0,00 0,00	0,00 0,00	100,00 100,00
TOTALE CAPITOLO	22313105	Residui gestione attuale Residui totali	2016	0,00 0,00	0,00 0,00	0,00 0,00	0,00 0,00
TOTALE CAPITOLO	22313205	Residui gestione attuale Residui totali	2016	100,00 100,00	0,00 0,00	0,00 0,00	100,00 100,00
TOTALE CAPITOLO	22313210	Residui gestione attuale Residui totali	2016	100,00 100,00	0,00 0,00	0,00 0,00	100,00 100,00

BILANCIO CONSUNTIVO 2016 - GESTIONE RESIDUI PASSIVI PER ANNO DI PROVENIENZA

Residui derivanti dalla gestione attuale - Dettaglio per Anno

Mis. - Prog. - Tit. - Macroagg.	Capitolo	Descrizione	Anno	Importo ultimo consuntivo	Importo pagato	Insussistenze	Importo da conservare
TOTALE CAPITOLO	22313405	Residui gestione attuale Residui totali	2016	225,00 225,00	0,00 0,00	0,00 0,00	225,00 225,00
TOTALE CAPITOLO	22313410	Residui gestione attuale Residui totali	2016	225,00 225,00	0,00 0,00	0,00 0,00	225,00 225,00
TOTALE CAPITOLO	22313415	Residui gestione attuale Residui totali	2016	30,00 30,00	0,00 0,00	0,00 0,00	30,00 30,00
TOTALE CAPITOLO	22313420	Residui gestione attuale Residui totali	2016	100,00 100,00	0,00 0,00	0,00 0,00	100,00 100,00
TOTALE CAPITOLO	22313425	Residui gestione attuale Residui totali	2016	100,00 100,00	0,00 0,00	0,00 0,00	100,00 100,00
TOTALE CAPITOLO	22334100	Residui gestione attuale Residui totali	2016	0,00 0,00	0,00 0,00	0,00 0,00	0,00 0,00
TOTALE CAPITOLO	22334600	Residui gestione attuale Residui totali	2016	0,00 0,00	0,00 0,00	0,00 0,00	0,00 0,00
TOTALE CAPITOLO	22334700	Residui gestione attuale Residui totali	2016	0,00 0,00	0,00 0,00	0,00 0,00	0,00 0,00
TOTALE CAPITOLO	22334800	Residui gestione attuale Residui totali	2016	0,00 0,00	0,00 0,00	0,00 0,00	0,00 0,00
TOTALE CAPITOLO	22334900	Residui gestione attuale Residui totali	2016	0,00 0,00	0,00 0,00	0,00 0,00	0,00 0,00
TOTALE CAPITOLO	22335100	Residui gestione attuale Residui totali	2016	0,00 0,00	0,00 0,00	0,00 0,00	0,00 0,00
TOTALE CAPITOLO	22335200	Residui gestione attuale Residui totali	2016	0,00 0,00	0,00 0,00	0,00 0,00	0,00 0,00
10 - 05 - 2 - 02	22383200	Incarichi professionali per la realizzazione di investimenti	2015	56.239,68	56.239,68	0,00	0,00
TOTALE CAPITOLO	22383200	Residui gestione attuale Residui totali	2016	181.104,34 274.646,75	107.776,00 201.318,40	0,00 0,01	73.328,34 73.328,34
TOTALE CAPITOLO	22383800	Residui gestione attuale	2016	239.977,96	0,00	0,00	239.977,96

BILANCIO CONSUNTIVO 2016 - GESTIONE RESIDUI PASSIVI PER ANNO DI PROVENIENZA

Residui derivanti dalla gestione attuale - Dettaglio per Anno

Mis. - Prog. - Tit. - Macroagg.	Capitolo	Descrizione	Anno	Importo ultimo consuntivo	Importo pagato	Insussistenze	Importo da conservare
		Residui totali		239.977,96	0,00	0,00	239.977,96
TOTALE CAPITOLO	22383900	Residui gestione attuale	2016	18.760,36	18.760,36	0,00	0,00
		Residui totali		18.760,36	18.760,36	0,00	0,00
10 - 05 - 2 - 02	22393600	Beni immobili - VEDI ENTRATA CAP. 955-978-979-980	2012	0,00	0,00	0,00	0,00
			2015	10.978,90	10.978,90	0,00	0,00
TOTALE CAPITOLO	22393600	Residui gestione attuale	2016	36.265,92	35.888,78	0,00	377,14
		Residui totali		117.551,86	101.662,04	10.978,90	4.910,92
	22490000	Beni immobili - VEDI ENTRATA MUTUO PARTE CAP. 1390	1995	1.032,91	0,00	0,00	1.032,91
TOTALE CAPITOLO	22490000	Residui gestione attuale	2016	0,00	0,00	0,00	0,00
		Residui totali		1.032,91	0,00	0,00	1.032,91
	22490600	Beni immobili - VEDI ENTRATA MUTUO CAP. 1385	1996	4.841,34	0,00	4.841,34	0,00
TOTALE CAPITOLO	22490600	Residui gestione attuale	2016	0,00	0,00	0,00	0,00
		Residui totali		4.841,34	0,00	4.841,34	0,00
	22491200	Beni immobili	1990	0,00	0,00	0,00	0,00
TOTALE CAPITOLO	22491200	Residui gestione attuale	2016	0,00	0,00	0,00	0,00
		Residui totali		0,00	0,00	0,00	0,00
	22492000		1997	0,00	0,00	0,00	0,00
			1998	0,00	0,00	0,00	0,00
TOTALE CAPITOLO	22492000	Residui gestione attuale	2016	0,00	0,00	0,00	0,00
		Residui totali		0,00	0,00	0,00	0,00
	22492300	Beni immobili - VEDI ENTRATA MUTUO CAP.1408	2015	40.500,10	40.500,10	0,00	0,00
TOTALE CAPITOLO	22492300	Residui gestione attuale	2016	10.125,02	10.125,02	0,00	0,00
		Residui totali		50.625,12	50.625,12	0,00	0,00
TOTALE MACROAGGREGATO 02 - Investimenti fissi lordi e acquisto di terreni		Residui		12.796.387,85	10.874.439,55	255.806,18	1.666.142,12
		Residui gestione attuale	2016	5.926.491,09	5.005.497,07	0,00	920.994,02
		Residui totali		18.722.878,94	15.879.936,62	255.806,18	2.587.136,14
10 - 05 - 2 - 03	23209400	Contributi agli investimenti a Amministrazioni Locali - VEDI ENTRATA CAP. 960-985-1010-1210	2002	0,00	0,00	0,00	0,00
TOTALE CAPITOLO	23209400	Residui gestione attuale	2016	0,00	0,00	0,00	0,00

BILANCIO CONSUNTIVO 2016 - GESTIONE RESIDUI PASSIVI PER ANNO DI PROVENIENZA

Residui derivanti dalla gestione attuale - Dettaglio per Anno

Mis. - Prog. - Tit. - Macroagg.	Capitolo	Descrizione	Anno	Importo ultimo consuntivo	Importo pagato	Insussistenze	Importo da conservare
		Residui totali		0,00	0,00	0,00	0,00
10 - 05 - 2 - 03	23489200	Contributi agli investimenti a altre imprese partecipate	2003	124.938,00	0,00	124.938,00	0,00
TOTALE CAPITOLO	23489200	Residui gestione attuale	2016	0,00	0,00	0,00	0,00
		Residui totali		124.938,00	0,00	124.938,00	0,00
TOTALE MACROAGGREGATO 03 - Contributi agli investimenti		Residui		124.938,00	0,00	124.938,00	0,00
		Residui gestione attuale	2016	0,00	0,00	0,00	0,00
		Residui totali		124.938,00	0,00	124.938,00	0,00
TOTALE TITOLO 2 - Spese in conto capitale		Residui		12.921.325,85	10.874.439,55	380.744,18	1.666.142,12
		Residui gestione attuale	2016	5.926.491,09	5.005.497,07	0,00	920.994,02
		Residui totali		18.847.816,94	15.879.936,62	380.744,18	2.587.136,14
TOTALE CAPITOLO	41536230	Residui gestione attuale	2016	358.517,36	196.315,47	0,00	162.201,89
		Residui totali		358.517,36	196.315,47	0,00	162.201,89
TOTALE MACROAGGREGATO 01 - Rimborso di titoli obbligazionari		Residui		0,00	0,00	0,00	0,00
		Residui gestione attuale	2016	358.517,36	196.315,47	0,00	162.201,89
		Residui totali		358.517,36	196.315,47	0,00	162.201,89
TOTALE CAPITOLO	43536085	Residui gestione attuale	2016	2.675.894,51	2.162.609,26	0,00	513.285,25
		Residui totali		2.675.894,51	2.162.609,26	0,00	513.285,25
TOTALE MACROAGGREGATO 03 - Rimborso mutui e altri finanziamenti a medio lungo termine		Residui		0,00	0,00	0,00	0,00
		Residui gestione attuale	2016	2.675.894,51	2.162.609,26	0,00	513.285,25
		Residui totali		2.675.894,51	2.162.609,26	0,00	513.285,25
TOTALE TITOLO 4 - Rimborso di prestiti		Residui		0,00	0,00	0,00	0,00
		Residui gestione attuale	2016	3.034.411,87	2.358.924,73	0,00	675.487,14
		Residui totali		3.034.411,87	2.358.924,73	0,00	675.487,14
TOTALE PROGRAMMA 05 - Viabilita' e infrastrutture stradali		Residui		17.781.837,71	15.410.831,48	569.157,13	1.801.849,10
		Residui gestione attuale	2016	20.360.180,04	13.515.020,96	0,00	6.845.159,08
		Residui totali		38.142.017,75	28.925.852,44	569.157,13	8.647.008,18
TOTALE TITOLO 4 - Rimborso di prestiti		Residui		26.426.941,28	23.696.815,41	583.260,81	2.146.865,06
		Residui gestione attuale	2016	46.926.795,06	28.861.276,74	0,00	18.065.518,32
		Residui totali		73.353.736,34	52.558.092,15	583.260,81	20.212.383,38
TOTALE CAPITOLO	11201000	Residui gestione attuale	2016	69,39	0,00	0,00	69,39
		Residui totali		69,39	0,00	0,00	69,39

BILANCIO CONSUNTIVO 2016 - GESTIONE RESIDUI PASSIVI PER ANNO DI PROVENIENZA

Residui derivanti dalla gestione attuale - Dettaglio per Anno

Mis. - Prog. - Tit. - Macroagg.	Capitolo	Descrizione	Anno	Importo ultimo consuntivo	Importo pagato	Insussistenze	Importo da conservare
11 - 01 - 1 - 01	11201010	Retribuzioni in denaro	2015	124,09	124,09	0,00	0,00
TOTALE CAPITOLO	11201010	Residui gestione attuale	2016	87.461,52	86.207,16	0,00	1.254,36
		Residui totali		87.585,61	86.331,25	0,00	1.254,36
	11201100	Contributi sociali effettivi a carico dell'ente	2015	113,63	33,20	80,43	0,00
TOTALE CAPITOLO	11201100	Residui gestione attuale	2016	21.166,58	15.129,98	0,00	6.036,60
		Residui totali		22.541,96	16.424,93	80,43	6.036,60
TOTALE MACROAGGREGATO 01 - Redditi da lavoro dipendente		Residui		1.499,47	1.419,04	80,43	0,00
		Residui gestione attuale	2016	108.697,49	101.337,14	0,00	7.360,35
		Residui totali		110.196,96	102.756,18	80,43	7.360,35
TOTALE CAPITOLO	12135200	Residui gestione attuale	2016	800,00	620,59	0,00	179,41
		Residui totali		800,00	620,59	0,00	179,41
11 - 01 - 1 - 02	12203300	Imposta regionale sulle attività produttive (IRAP)	2015	100,00	11,85	88,15	0,00
TOTALE CAPITOLO	12203300	Residui gestione attuale	2016	5.649,12	3.767,65	0,00	1.881,47
		Residui totali		6.154,43	4.184,81	88,15	1.881,47
TOTALE MACROAGGREGATO 02 - Imposte e tasse a carico dell'ente		Residui		505,31	417,16	88,15	0,00
		Residui gestione attuale	2016	6.449,12	4.388,24	0,00	2.060,88
		Residui totali		6.954,43	4.805,40	88,15	2.060,88
TOTALE CAPITOLO	13135205	Residui gestione attuale	2016	1.225,00	1.225,00	0,00	0,00
		Residui totali		1.225,00	1.225,00	0,00	0,00
11 - 01 - 1 - 03	13201205	Altri beni di consumo	2015	100,00	100,00	0,00	0,00
TOTALE CAPITOLO	13201205	Residui gestione attuale	2016	3.950,00	3.243,53	0,00	706,47
		Residui totali		4.050,00	3.343,53	0,00	706,47
	13201305		2014	679,27	0,00	0,00	679,27
			2015	0,00	0,00	0,00	0,00
TOTALE CAPITOLO	13201305	Residui gestione attuale	2016	15.993,26	4.057,83	0,00	11.935,43
		Residui totali		17.627,58	4.805,32	207,56	12.614,70
	13202100	Utilizzo di beni di terzi	2014	0,00	0,00	0,00	0,00
			2015	600,00	600,00	0,00	0,00
TOTALE CAPITOLO	13202100	Residui gestione attuale	2016	1.400,00	700,00	0,00	700,00
		Residui totali		2.000,00	1.300,00	0,00	700,00

BILANCIO CONSUNTIVO 2016 - GESTIONE RESIDUI PASSIVI PER ANNO DI PROVENIENZA

Residui derivanti dalla gestione attuale - Dettaglio per Anno

Mis. - Prog. - Tit. - Macroagg.	Capitolo	Descrizione	Anno	Importo ultimo consuntivo	Importo pagato	Insussistenze	Importo da conservare
11 - 01 - 1 - 03	13202905	Servizi ausiliari per il funzionamento dell'ente	2015	229,86	229,86	0,00	0,00
TOTALE CAPITOLO	13202905	Residui gestione attuale	2016	7.251,00	6.753,85	0,00	497,15
		Residui totali		9.307,32	8.810,17	0,00	497,15
	13203000	Acquisto di servizi per formazione e addestramento del personale dell'ente	2013	0,00	0,00	0,00	0,00
			2015	4.190,65	4.190,65	0,00	0,00
TOTALE CAPITOLO	13203000	Residui gestione attuale	2016	0,00	0,00	0,00	0,00
		Residui totali		7.109,40	7.109,40	0,00	0,00
	13204100	Manutenzione ordinaria e riparazioni - AUTOVETTURE	2015	0,00	0,00	0,00	0,00
TOTALE CAPITOLO	13204100	Residui gestione attuale	2016	0,00	0,00	0,00	0,00
		Residui totali		0,00	0,00	0,00	0,00
TOTALE CAPITOLO	13207800	Residui gestione attuale	2016	1.000,00	1.000,00	0,00	0,00
		Residui totali		1.000,00	1.000,00	0,00	0,00
TOTALE MACROAGGREGATO 03 - Acquisto di beni e servizi		Residui		11.500,04	10.613,21	207,56	679,27
		Residui gestione attuale	2016	30.819,26	16.980,21	0,00	13.839,05
		Residui totali		42.319,30	27.593,42	207,56	14.518,32
TOTALE TITOLO 1 - Spese correnti		Residui		13.504,82	12.449,41	376,14	679,27
		Residui gestione attuale	2016	145.965,87	122.705,59	0,00	23.260,28
		Residui totali		159.470,69	135.155,00	376,14	23.939,55
TOTALE CAPITOLO	22015700	Residui gestione attuale	2016	803,39	803,39	0,00	0,00
		Residui totali		803,39	803,39	0,00	0,00
11 - 01 - 2 - 02	22185900	Mezzi di trasporto ad uso civile, di sicurezza e ordine pubblico - VEDI E. CAP. 40103400	2015	1.699,46	1.699,46	0,00	0,00
TOTALE CAPITOLO	22185900	Residui gestione attuale	2016	0,00	0,00	0,00	0,00
		Residui totali		1.699,46	1.699,46	0,00	0,00
TOTALE MACROAGGREGATO 02 - Investimenti fissi lordi e acquisto di terreni		Residui		1.699,46	1.699,46	0,00	0,00
		Residui gestione attuale	2016	803,39	803,39	0,00	0,00
		Residui totali		2.502,85	2.502,85	0,00	0,00
TOTALE TITOLO 2 - Spese in conto capitale		Residui		1.699,46	1.699,46	0,00	0,00
		Residui gestione attuale	2016	803,39	803,39	0,00	0,00

BILANCIO CONSUNTIVO 2016 - GESTIONE RESIDUI PASSIVI PER ANNO DI PROVENIENZA

Residui derivanti dalla gestione attuale - Dettaglio per Anno

Mis. - Prog. - Tit. - Macroagg.	Capitolo	Descrizione	Anno	Importo ultimo consuntivo	Importo pagato	Insussistenze	Importo da conservare
		Residui totali		2.502,85	2.502,85	0,00	0,00
TOTALE PROGRAMMA 01 - Sistema di protezione civile		Residui		15.204,28	14.148,87	376,14	679,27
		Residui gestione attuale	2016	146.769,26	123.508,98	0,00	23.260,28
		Residui totali		161.973,54	137.657,85	376,14	23.939,55
TOTALE CAPITOLO	13201310	Residui gestione attuale	2016	3.880,33	3.880,33	0,00	0,00
		Residui totali		3.880,33	3.880,33	0,00	0,00
TOTALE CAPITOLO	13203005	Residui gestione attuale	2016	5.000,00	5.000,00	0,00	0,00
		Residui totali		5.000,00	5.000,00	0,00	0,00
TOTALE MACROAGGREGATO 03 - Acquisto di beni e servizi		Residui		0,00	0,00	0,00	0,00
		Residui gestione attuale	2016	8.880,33	8.880,33	0,00	0,00
		Residui totali		8.880,33	8.880,33	0,00	0,00
TOTALE TITOLO 1 - Spese correnti		Residui		0,00	0,00	0,00	0,00
		Residui gestione attuale	2016	8.880,33	8.880,33	0,00	0,00
		Residui totali		8.880,33	8.880,33	0,00	0,00
TOTALE PROGRAMMA 02 - Interventi a seguito di calamità naturali		Residui		0,00	0,00	0,00	0,00
		Residui gestione attuale	2016	8.880,33	8.880,33	0,00	0,00
		Residui totali		8.880,33	8.880,33	0,00	0,00
TOTALE TITOLO 1 - Spese correnti		Residui		15.204,28	14.148,87	376,14	679,27
		Residui gestione attuale	2016	155.649,59	132.389,31	0,00	23.260,28
		Residui totali		170.853,87	146.538,18	376,14	23.939,55
TOTALE CAPITOLO	11249000	Residui gestione attuale	2016	138,79	0,00	0,00	138,79
		Residui totali		138,79	0,00	0,00	138,79
TOTALE CAPITOLO	11249005	Residui gestione attuale	2016	28.965,45	27.782,29	0,00	1.183,16
		Residui totali		28.965,45	27.782,29	0,00	1.183,16
12 - 01 - 1 - 01	11249010	Retribuzioni in denaro	2015	14.300,00	12.993,70	1.306,30	0,00
TOTALE CAPITOLO	11249010	Residui gestione attuale	2016	3.998.090,21	3.841.745,63	0,00	156.344,58
		Residui totali		4.090.525,85	3.932.874,97	1.306,30	156.344,58
	11250000	Contributi sociali effettivi a carico dell'ente	2015	2.355,12	2.355,12	0,00	0,00
TOTALE CAPITOLO	11250000	Residui gestione attuale	2016	1.118.123,95	929.064,30	0,00	189.059,65
		Residui totali		1.289.614,47	1.100.018,32	536,50	189.059,65

BILANCIO CONSUNTIVO 2016 - GESTIONE RESIDUI PASSIVI PER ANNO DI PROVENIENZA

Residui derivanti dalla gestione attuale - Dettaglio per Anno

Mis. - Prog. - Tit. - Macroagg.	Capitolo	Descrizione	Anno	Importo ultimo consuntivo	Importo pagato	Insussistenze	Importo da conservare
TOTALE CAPITOLO	11400800	Residui gestione attuale Residui totali	2016	91.277,35 91.277,35	90.768,30 90.768,30	0,00 0,00	509,05 509,05
TOTALE CAPITOLO	11400805	Residui gestione attuale Residui totali	2016	1.629,58 1.629,58	1.629,58 1.629,58	0,00 0,00	0,00 0,00
TOTALE CAPITOLO	11400810	Residui gestione attuale Residui totali	2016	34,70 34,70	0,00 0,00	0,00 0,00	34,70 34,70
TOTALE CAPITOLO	11400820	Residui gestione attuale Residui totali	2016	23.832,87 23.832,87	18.803,79 18.803,79	0,00 0,00	5.029,08 5.029,08
TOTALE CAPITOLO	11402800	Residui gestione attuale Residui totali	2016	340.292,41 340.292,41	329.987,12 329.987,12	0,00 0,00	10.305,29 10.305,29
TOTALE CAPITOLO	11402805	Residui gestione attuale Residui totali	2016	2.703,09 2.703,09	2.703,09 2.703,09	0,00 0,00	0,00 0,00
TOTALE CAPITOLO	11402810	Residui gestione attuale Residui totali	2016	69,39 69,39	0,00 0,00	0,00 0,00	69,39 69,39
TOTALE CAPITOLO	11402820	Residui gestione attuale Residui totali	2016	96.492,51 96.492,51	74.074,08 74.074,08	0,00 0,00	22.418,43 22.418,43
TOTALE MACROAGGREGATO 01 - Redditi da lavoro dipendente		Residui Residui gestione attuale Residui totali	2016	263.926,16 5.701.650,30 5.965.576,46	262.083,36 5.316.558,18 5.578.641,54	1.842,80 0,00 1.842,80	0,00 385.092,12 385.092,12
12 - 01 - 1 - 02	12170900	Imposte, tasse e proventi assimilati a carico dell'ente n.a.c.	2015	0,00	0,00	0,00	0,00
TOTALE CAPITOLO	12170900	Residui gestione attuale Residui totali	2016	0,00 0,00	0,00 0,00	0,00 0,00	0,00 0,00
	12171500		2011	0,00	0,00	0,00	0,00
			2014	30,00	0,00	30,00	0,00
			2015	200,00	200,00	0,00	0,00
TOTALE CAPITOLO	12171500	Residui gestione attuale Residui totali	2016	75,00 1.105,00	0,00 1.000,00	0,00 30,00	75,00 75,00

BILANCIO CONSUNTIVO 2016 - GESTIONE RESIDUI PASSIVI PER ANNO DI PROVENIENZA

Residui derivanti dalla gestione attuale - Dettaglio per Anno

Mis. - Prog. - Tit. - Macroagg.	Capitolo	Descrizione	Anno	Importo ultimo consuntivo	Importo pagato	Insussistenze	Importo da conservare
TOTALE CAPITOLO	12400800	Residui gestione attuale Residui totali	2016	7.004,18 7.004,18	5.332,50 5.332,50	0,00 0,00	1.671,68 1.671,68
TOTALE CAPITOLO	12402800	Residui gestione attuale Residui totali	2016	26.007,20 26.007,20	19.130,98 19.130,98	0,00 0,00	6.876,22 6.876,22
TOTALE MACROAGGREGATO 02 - Imposte e tasse a carico dell'ente		Residui Residui gestione attuale Residui totali	2016	1.030,00 33.086,38 34.116,38	1.000,00 24.463,48 25.463,48	30,00 0,00 30,00	0,00 8.622,90 8.622,90
12 - 01 - 1 - 03	13099300	Altri servizi - VEDI ENTRATA CAP. 283	2009	0,00	0,00	0,00	0,00
TOTALE CAPITOLO	13099300	Residui gestione attuale Residui totali	2016	0,00 0,00	0,00 0,00	0,00 0,00	0,00 0,00
	13103110	Contratti di servizio pubblico - VEDI ENTRATA CAP. 215	2015	135.624,98	135.624,98	0,00	0,00
TOTALE CAPITOLO	13103110	Residui gestione attuale Residui totali	2016	0,00 135.624,98	0,00 135.624,98	0,00 0,00	0,00 0,00
	13105600	Contratti di servizio pubblico - VEDI E. CAP. 20015800	2014	0,00	0,00	0,00	0,00
			2015	170.236,34	170.236,34	0,00	0,00
TOTALE CAPITOLO	13105600	Residui gestione attuale Residui totali	2016	79.763,66 297.530,01	79.763,66 297.530,01	0,00 0,00	0,00 0,00
	13122600	Contratti di servizio pubblico - VEDI E. CAP. 20015200	2015	67.465,18	67.465,18	0,00	0,00
TOTALE CAPITOLO	13122600	Residui gestione attuale Residui totali	2016	3.368,98 70.834,16	3.368,98 70.834,16	0,00 0,00	0,00 0,00
	13128800	Contratti di servizio pubblico - VEDI E. CAP. 30055200	2015	14.055,00	14.055,00	0,00	0,00
TOTALE CAPITOLO	13128800	Residui gestione attuale Residui totali	2016	45.184,52 59.239,52	33.409,00 47.464,00	0,00 0,00	11.775,52 11.775,52
TOTALE CAPITOLO	13170420	Residui gestione attuale Residui totali	2016	2.430.607,79 2.430.607,79	2.038.678,84 2.038.678,84	0,00 0,00	391.928,95 391.928,95
	13184800	Manutenzione ordinaria e riparazioni - VEDI ENTRATA CAP. 955-979-980	2008	105,00	0,00	0,00	105,00
TOTALE CAPITOLO	13184800	Residui gestione attuale Residui totali	2016	0,00 105,00	0,00 0,00	0,00 0,00	0,00 105,00

BILANCIO CONSUNTIVO 2016 - GESTIONE RESIDUI PASSIVI PER ANNO DI PROVENIENZA

Residui derivanti dalla gestione attuale - Dettaglio per Anno

Mis. - Prog. - Tit. - Macroagg.	Capitolo	Descrizione	Anno	Importo ultimo consuntivo	Importo pagato	Insussistenze	Importo da conservare
12 - 01 - 1 - 03	13216400	Manutenzione ordinaria e riparazioni	2014	0,00	0,00	0,00	0,00
			2015	2.500,00	608,78	1.891,22	0,00
TOTALE CAPITOLO	13216400	Residui gestione attuale	2016	9.886,67	6.951,16	0,00	2.935,51
		Residui totali		14.152,65	9.325,92	1.891,22	2.935,51
	13235000	Contratti di servizio pubblico - VEDI E. CAP. 20011200	2015	89.000,00	88.870,47	129,53	0,00
TOTALE CAPITOLO	13235000	Residui gestione attuale	2016	1.525.487,24	1.124.786,42	0,00	400.700,82
		Residui totali		1.964.487,24	1.561.807,87	1.978,55	400.700,82
	13239600	Prestazioni professionali e specialistiche - FORMAZIONE	2013	2.300,00	0,00	0,00	2.300,00
			2015	1.437,67	1.437,67	0,00	0,00
TOTALE CAPITOLO	13239600	Residui gestione attuale	2016	5.000,00	180,00	0,00	4.820,00
		Residui totali		10.005,35	1.617,67	570,73	7.816,95
	13241400	Altri servizi - VEDI ENTRATA CAP. 127	2015	4.784,00	0,00	0,00	4.784,00
TOTALE CAPITOLO	13241400	Residui gestione attuale	2016	0,00	0,00	0,00	0,00
		Residui totali		4.784,00	0,00	0,00	4.784,00
	13246100	Altri servizi	2015	132.718,92	132.718,92	0,00	0,00
TOTALE CAPITOLO	13246100	Residui gestione attuale	2016	398.156,76	298.617,57	0,00	99.539,19
		Residui totali		530.875,68	431.336,49	0,00	99.539,19
	13249700	Utenze e canoni	2014	7.035,35	7.035,35	0,00	0,00
			2015	4.355,58	2.514,91	0,00	1.840,67
TOTALE CAPITOLO	13249700	Residui gestione attuale	2016	133.573,94	86.816,53	0,00	46.757,41
		Residui totali		144.964,87	96.366,79	0,00	48.598,08
	13249800	Altri beni di consumo	2010	5,93	0,00	5,93	0,00
			2014	0,00	0,00	0,00	0,00
			2015	653,98	653,98	0,00	0,00
TOTALE CAPITOLO	13249800	Residui gestione attuale	2016	44.093,83	32.777,74	0,00	11.316,09
		Residui totali		55.566,50	44.244,48	5,93	11.316,09
TOTALE CAPITOLO	13249805	Residui gestione attuale	2016	1.998,40	1.998,40	0,00	0,00
		Residui totali		1.998,40	1.998,40	0,00	0,00
	13252500		2015	588,53	588,53	0,00	0,00
TOTALE CAPITOLO	13252500	Residui gestione attuale	2016	27.543,78	2.022,32	0,00	25.521,46

BILANCIO CONSUNTIVO 2016 - GESTIONE RESIDUI PASSIVI PER ANNO DI PROVENIENZA

Residui derivanti dalla gestione attuale - Dettaglio per Anno

Mis. - Prog. - Tit. - Macroagg.	Capitolo	Descrizione	Anno	Importo ultimo consuntivo	Importo pagato	Insussistenze	Importo da conservare
		Residui totali		43.395,94	17.874,48	0,00	25.521,46
TOTALE CAPITOLO	13253800	Residui gestione attuale Residui totali	2016	1.500,00 1.500,00	1.483,12 1.483,12	0,00 0,00	16,88 16,88
12 - 01 - 1 - 03	13253805	Altri servizi	2015	0,00	0,00	0,00	0,00
TOTALE CAPITOLO	13253805	Residui gestione attuale Residui totali	2016	0,00 0,00	0,00 0,00	0,00 0,00	0,00 0,00
	13254000	Utilizzo di beni di terzi	2014	0,00	0,00	0,00	0,00
			2015	550,00	550,00	0,00	0,00
TOTALE CAPITOLO	13254000	Residui gestione attuale Residui totali	2016	900,00 1.450,00	600,00 1.150,00	0,00 0,00	300,00 300,00
TOTALE CAPITOLO	13277400	Residui gestione attuale Residui totali	2016	30.000,00 30.000,00	19.950,00 19.950,00	0,00 0,00	10.050,00 10.050,00
TOTALE CAPITOLO	13303900	Residui gestione attuale Residui totali	2016	31.241,80 31.241,80	16.868,79 16.868,79	0,00 0,00	14.373,01 14.373,01
TOTALE CAPITOLO	13328700	Residui gestione attuale Residui totali	2016	19.600,33 19.600,33	2.777,68 2.777,68	0,00 0,00	16.822,65 16.822,65
TOTALE CAPITOLO	13328800	Residui gestione attuale Residui totali	2016	6.719,04 6.719,04	1.438,24 1.438,24	0,00 0,00	5.280,80 5.280,80
TOTALE CAPITOLO	13329000	Residui gestione attuale Residui totali	2016	285.079,00 285.079,00	147.069,08 147.069,08	0,00 0,00	138.009,92 138.009,92
	13366300	Contratti di servizio pubblico	2015	55.600,00	55.600,00	0,00	0,00
TOTALE CAPITOLO	13366300	Residui gestione attuale Residui totali	2016	644.392,51 931.525,83	530.389,19 796.886,91	0,00 20.635,60	114.003,32 114.003,32
TOTALE CAPITOLO	13366305	Residui gestione attuale Residui totali	2016	82.047,39 82.047,39	61.890,80 61.890,80	0,00 0,00	20.156,59 20.156,59
TOTALE CAPITOLO	13366310	Residui gestione attuale Residui totali	2016	381.906,34 381.906,34	269.066,64 269.066,64	0,00 0,00	112.839,70 112.839,70
TOTALE MACROAGGREGATO 03 - Acquisto di beni e servizi		Residui Residui gestione attuale	2016	1.347.189,84 6.188.051,98	1.312.381,19 4.760.904,16	25.082,03 0,00	9.726,62 1.427.147,82

BILANCIO CONSUNTIVO 2016 - GESTIONE RESIDUI PASSIVI PER ANNO DI PROVENIENZA

Residui derivanti dalla gestione attuale - Dettaglio per Anno

Mis. - Prog. - Tit. - Macroagg.	Capitolo	Descrizione	Anno	Importo ultimo consuntivo	Importo pagato	Insussistenze	Importo da conservare
		Residui totali		7.535.241,82	6.073.285,35	25.082,03	1.436.874,44
TOTALE CAPITOLO	14100600	Residui gestione attuale Residui totali	2016	330.698,38 330.698,38	265.301,33 265.301,33	0,00 0,00	65.397,05 65.397,05
TOTALE CAPITOLO	14108400	Residui gestione attuale Residui totali	2016	149.200,00 149.200,00	110.000,00 110.000,00	0,00 0,00	39.200,00 39.200,00
12 - 01 - 1 - 04	14130800	Interventi assistenziali - VEDI E. CAP. 30072305	2014	0,00	0,00	0,00	0,00
			2015	87.561,25	87.561,25	0,00	0,00
TOTALE CAPITOLO	14130800	Residui gestione attuale Residui totali	2016	18.123,77 105.685,02	18.123,77 105.685,02	0,00 0,00	0,00 0,00
	14178400	Interventi assistenziali - VEDI E. CAP. 20028500	2015	2.500,00	2.500,00	0,00	0,00
TOTALE CAPITOLO	14178400	Residui gestione attuale Residui totali	2016	120.350,00 135.350,00	100.042,80 115.042,80	0,00 0,00	20.307,20 20.307,20
TOTALE CAPITOLO	14187010	Residui gestione attuale Residui totali	2016	32.069,27 32.069,27	25.000,00 25.000,00	0,00 0,00	7.069,27 7.069,27
	14253300	Altri trasferimenti a famiglie	2015	249.804,45	249.804,45	0,00	0,00
TOTALE CAPITOLO	14253300	Residui gestione attuale Residui totali	2016	800.495,55 1.058.300,00	490.095,55 739.900,00	0,00 8.000,00	310.400,00 310.400,00
TOTALE CAPITOLO	14278120	Residui gestione attuale Residui totali	2016	156.495,00 156.495,00	123.250,00 123.250,00	0,00 0,00	33.245,00 33.245,00
TOTALE CAPITOLO	14304000	Residui gestione attuale Residui totali	2016	28.125,00 28.125,00	28.125,00 28.125,00	0,00 0,00	0,00 0,00
TOTALE MACROAGGREGATO 04 - Trasferimenti correnti		Residui Residui gestione attuale Residui totali	2016	360.365,70 1.635.556,97 1.995.922,67	352.365,70 1.159.938,45 1.512.304,15	8.000,00 0,00 8.000,00	0,00 475.618,52 475.618,52
TOTALE CAPITOLO	17032410	Residui gestione attuale Residui totali	2016	10.904,18 10.904,18	5.485,99 5.485,99	0,00 0,00	5.418,19 5.418,19
TOTALE MACROAGGREGATO 07 - Interessi passivi		Residui Residui gestione attuale Residui totali	2016	0,00 10.904,18 10.904,18	0,00 5.485,99 5.485,99	0,00 0,00 0,00	0,00 5.418,19 5.418,19

BILANCIO CONSUNTIVO 2016 - GESTIONE RESIDUI PASSIVI PER ANNO DI PROVENIENZA

Residui derivanti dalla gestione attuale - Dettaglio per Anno

Mis. - Prog. - Tit. - Macroagg.	Capitolo	Descrizione	Anno	Importo ultimo consuntivo	Importo pagato	Insussistenze	Importo da conservare
TOTALE TITOLO 1 - Spese correnti		Residui		1.972.511,70	1.927.830,25	34.954,83	9.726,62
		Residui gestione attuale	2016	13.569.249,81	11.267.350,26	0,00	2.301.899,55
		Residui totali		15.541.761,51	13.195.180,51	34.954,83	2.311.626,17
12 - 01 - 2 - 02	22024400	Beni immobili - VEDI ENTRATA CAP. 1248 - 1263 - 1062	2011	5.250,00	0,00	0,00	5.250,00
			2015	0,00	0,00	0,00	0,00
TOTALE CAPITOLO	22024400	Residui gestione attuale	2016	0,00	0,00	0,00	0,00
		Residui totali		14.298,50	3.908,50	0,00	10.390,00
	22140800	Impianti e macchinari	2002	2.773,30	0,00	0,00	2.773,30
			2015	236,55	236,55	0,00	0,00
TOTALE CAPITOLO	22140800	Residui gestione attuale	2016	4.201,84	2.794,80	0,00	1.407,04
		Residui totali		7.211,69	3.031,35	0,00	4.180,34
	22171010	Beni immobili - VEDI ENTRATA CAP. 1010	2005	3.841,20	3.841,20	0,00	0,00
			2006	751,06	751,06	0,00	0,00
			2008	6.472,47	0,00	0,00	6.472,47
			2015	0,00	0,00	0,00	0,00
TOTALE CAPITOLO	22171010	Residui gestione attuale	2016	36.996,93	36.996,93	0,00	0,00
		Residui totali		1.712.490,01	223.894,61	160.170,76	1.328.424,64
TOTALE CAPITOLO	22209100	Residui gestione attuale	2016	0,00	0,00	0,00	0,00
		Residui totali		0,00	0,00	0,00	0,00
TOTALE CAPITOLO	22322900	Residui gestione attuale	2016	0,00	0,00	0,00	0,00
		Residui totali		0,00	0,00	0,00	0,00
TOTALE CAPITOLO	22323100	Residui gestione attuale	2016	0,00	0,00	0,00	0,00
		Residui totali		0,00	0,00	0,00	0,00
TOTALE CAPITOLO	22386205	Residui gestione attuale	2016	12.154,86	0,00	0,00	12.154,86
		Residui totali		12.154,86	0,00	0,00	12.154,86
	22389200	Impianti e macchinari - VEDI E. CAP. 40096000 - 40096005 - 40101000	2015	0,00	0,00	0,00	0,00
TOTALE CAPITOLO	22389200	Residui gestione attuale	2016	289,14	289,14	0,00	0,00
		Residui totali		289,14	289,14	0,00	0,00
TOTALE CAPITOLO	22472000	Residui gestione attuale	2016	1.995,87	0,00	0,00	1.995,87

BILANCIO CONSUNTIVO 2016 - GESTIONE RESIDUI PASSIVI PER ANNO DI PROVENIENZA

Residui derivanti dalla gestione attuale - Dettaglio per Anno

Mis. - Prog. - Tit. - Macroagg.	Capitolo	Descrizione	Anno	Importo ultimo consuntivo	Importo pagato	Insussistenze	Importo da conservare
		Residui totali		1.995,87	0,00	0,00	1.995,87
TOTALE MACROAGGREGATO 02 - Investimenti fissi lordi e acquisto di terreni		Residui		1.692.801,43	191.042,73	160.170,76	1.341.587,94
		Residui gestione attuale	2016	55.638,64	40.080,87	0,00	15.557,77
		Residui totali		1.748.440,07	231.123,60	160.170,76	1.357.145,71
TOTALE TITOLO 2 - Spese in conto capitale		Residui		1.692.801,43	191.042,73	160.170,76	1.341.587,94
		Residui gestione attuale	2016	55.638,64	40.080,87	0,00	15.557,77
		Residui totali		1.748.440,07	231.123,60	160.170,76	1.357.145,71
TOTALE CAPITOLO	43536060	Residui gestione attuale	2016	7.018,98	3.475,59	0,00	3.543,39
		Residui totali		7.018,98	3.475,59	0,00	3.543,39
TOTALE MACROAGGREGATO 03 - Rimborso mutui e altri finanziamenti a medio lungo termine		Residui		0,00	0,00	0,00	0,00
		Residui gestione attuale	2016	7.018,98	3.475,59	0,00	3.543,39
		Residui totali		7.018,98	3.475,59	0,00	3.543,39
TOTALE TITOLO 4 - Rimborso di prestiti		Residui		0,00	0,00	0,00	0,00
		Residui gestione attuale	2016	7.018,98	3.475,59	0,00	3.543,39
		Residui totali		7.018,98	3.475,59	0,00	3.543,39
TOTALE PROGRAMMA 01 - Interventi per l'infanzia e i minori e per l'asilo nido		Residui		3.665.313,13	2.118.872,98	195.125,59	1.351.314,56
		Residui gestione attuale	2016	13.631.907,43	11.310.906,72	0,00	2.321.000,71
		Residui totali		17.297.220,56	13.429.779,70	195.125,59	3.672.315,27
12 - 02 - 1 - 01	11221005	Retribuzioni in denaro	2015	0,00	0,00	0,00	0,00
TOTALE CAPITOLO	11221005	Residui gestione attuale	2016	140,00	0,00	0,00	140,00
		Residui totali		140,00	0,00	0,00	140,00
TOTALE CAPITOLO	11221010	Residui gestione attuale	2016	34,70	0,00	0,00	34,70
		Residui totali		34,70	0,00	0,00	34,70
	11221100	Contributi sociali effettivi a carico dell'ente	2015	146,16	146,16	0,00	0,00
TOTALE CAPITOLO	11221100	Residui gestione attuale	2016	5.629,04	5.594,04	0,00	35,00
		Residui totali		34.092,12	34.057,12	0,00	35,00
TOTALE MACROAGGREGATO 01 - Redditi da lavoro dipendente		Residui		28.463,08	28.463,08	0,00	0,00
		Residui gestione attuale	2016	5.803,74	5.594,04	0,00	209,70
		Residui totali		34.266,82	34.057,12	0,00	209,70
12 - 02 - 1 - 02	12086800	Tassa di circolazione dei veicoli a motore	2015	0,00	0,00	0,00	0,00
TOTALE CAPITOLO	12086800	Residui gestione attuale	2016	0,00	0,00	0,00	0,00

BILANCIO CONSUNTIVO 2016 - GESTIONE RESIDUI PASSIVI PER ANNO DI PROVENIENZA

Residui derivanti dalla gestione attuale - Dettaglio per Anno

Mis. - Prog. - Tit. - Macroagg.	Capitolo	Descrizione	Anno	Importo ultimo consuntivo	Importo pagato	Insussistenze	Importo da conservare
		Residui totali		0,00	0,00	0,00	0,00
12 - 02 - 1 - 02	12221200	Imposta regionale sulle attività produttive (IRAP)	2015	77,06	77,06	0,00	0,00
TOTALE CAPITOLO	12221200	Residui gestione attuale	2016	2.004,58	1.798,72	0,00	205,86
		Residui totali		11.063,70	10.857,84	0,00	205,86
TOTALE MACROAGGREGATO 02 - Imposte e tasse a carico dell'ente		Residui		9.059,12	9.059,12	0,00	0,00
		Residui gestione attuale	2016	2.004,58	1.798,72	0,00	205,86
		Residui totali		11.063,70	10.857,84	0,00	205,86
12 - 02 - 1 - 03	13081200	Utenze e canoni	2014	4.440,65	4.440,65	0,00	0,00
			2015	6.650,17	1.346,39	0,00	5.303,78
TOTALE CAPITOLO	13081200	Residui gestione attuale	2016	92.205,20	61.916,63	0,00	30.288,57
		Residui totali		103.296,02	67.703,67	0,00	35.592,35
	13090405	Servizi ausiliari per il funzionamento dell'ente	2015	3.330,60	3.330,60	0,00	0,00
TOTALE CAPITOLO	13090405	Residui gestione attuale	2016	69.196,00	60.649,24	0,00	8.546,76
		Residui totali		92.849,85	84.303,09	0,00	8.546,76
	13136100	Contratti di servizio pubblico - VEDI ENTRATA CAP. 299	2012	0,00	0,00	0,00	0,00
			2014	0,00	0,00	0,00	0,00
			2015	3.100,00	2.899,81	200,19	0,00
TOTALE CAPITOLO	13136100	Residui gestione attuale	2016	24.206,26	11.074,15	0,00	13.132,11
		Residui totali		42.649,46	28.841,77	283,58	13.524,11
TOTALE CAPITOLO	13136115	Residui gestione attuale	2016	5.490,00	0,00	0,00	5.490,00
		Residui totali		5.490,00	0,00	0,00	5.490,00
TOTALE CAPITOLO	13170430	Residui gestione attuale	2016	50.000,00	50.000,00	0,00	0,00
		Residui totali		50.000,00	50.000,00	0,00	0,00
	13191400	Contratti di servizio pubblico - VEDI E. CAP. 30080900	2015	40.209,38	29.063,87	0,00	11.145,51
TOTALE CAPITOLO	13191400	Residui gestione attuale	2016	57.281,60	40.919,42	0,00	16.362,18
		Residui totali		97.490,98	69.983,29	0,00	27.507,69
	13202800	Manutenzione ordinaria e riparazioni - AUTOVETTURE	2015	40,00	0,00	40,00	0,00
TOTALE CAPITOLO	13202800	Residui gestione attuale	2016	292,20	292,20	0,00	0,00
		Residui totali		332,20	292,20	40,00	0,00

BILANCIO CONSUNTIVO 2016 - GESTIONE RESIDUI PASSIVI PER ANNO DI PROVENIENZA

Residui derivanti dalla gestione attuale - Dettaglio per Anno

Mis. - Prog. - Tit. - Macroagg.	Capitolo	Descrizione	Anno	Importo ultimo consuntivo	Importo pagato	Insussistenze	Importo da conservare
TOTALE CAPITOLO	13219810	Residui gestione attuale Residui totali	2016	3.586,22 3.586,22	3.586,22 3.586,22	0,00 0,00	0,00 0,00
12 - 02 - 1 - 03	13221400	Altri beni di consumo	2015	0,00	0,00	0,00	0,00
TOTALE CAPITOLO	13221400	Residui gestione attuale Residui totali	2016	4.812,50 5.218,29	3.896,20 4.301,99	0,00 0,00	916,30 916,30
TOTALE CAPITOLO	13221410	Residui gestione attuale Residui totali	2016	1.700,00 1.700,00	845,64 845,64	0,00 0,00	854,36 854,36
	13222800	Utilizzo di beni di terzi	2014	0,00	0,00	0,00	0,00
			2015	700,00	700,00	0,00	0,00
TOTALE CAPITOLO	13222800	Residui gestione attuale Residui totali	2016	1.800,00 2.644,72	700,00 1.544,72	0,00 0,00	1.100,00 1.100,00
	13228600	Lavoro flessibile, quota LSU e acquisto di servizi da agenzie di lavoro interinale - NONNI VIGILI	2015	19.000,00	18.788,91	0,00	211,09
TOTALE CAPITOLO	13228600	Residui gestione attuale Residui totali	2016	290.000,00 324.221,19	205.207,48 234.644,63	0,00 0,00	84.792,52 89.576,56
	13243000		2014	0,00	0,00	0,00	0,00
			2015	26.161,03	26.161,03	0,00	0,00
TOTALE CAPITOLO	13243000	Residui gestione attuale Residui totali	2016	647.443,93 673.604,96	599.290,18 625.451,21	0,00 0,00	48.153,75 48.153,75
TOTALE CAPITOLO	13277430	Residui gestione attuale Residui totali	2016	2.001.566,90 2.001.566,90	1.453.465,41 1.453.465,41	0,00 0,00	548.101,49 548.101,49
TOTALE MACROAGGREGATO 03 - Acquisto di beni e servizi		Residui Residui gestione attuale Residui totali	2016	155.069,98 3.249.580,81 3.404.650,79	133.121,07 2.491.842,77 2.624.963,84	323,58 0,00 323,58	21.625,33 757.738,04 779.363,37
12 - 02 - 1 - 04	14013700	Trasferimenti correnti a Amministrazioni Locali	2013	660,00	0,00	0,00	660,00
			2015	28.089,50	0,00	0,00	28.089,50
TOTALE CAPITOLO	14013700	Residui gestione attuale Residui totali	2016	3.616.999,56 3.647.289,06	3.586.264,56 3.586.264,56	0,00 0,00	30.735,00 61.024,50
TOTALE CAPITOLO	14099400	Residui gestione attuale	2016	969.208,11	959.040,00	0,00	10.168,11

BILANCIO CONSUNTIVO 2016 - GESTIONE RESIDUI PASSIVI PER ANNO DI PROVENIENZA

Residui derivanti dalla gestione attuale - Dettaglio per Anno

Mis. - Prog. - Tit. - Macroagg.	Capitolo	Descrizione	Anno	Importo ultimo consuntivo	Importo pagato	Insussistenze	Importo da conservare
		Residui totali		969.208,11	959.040,00	0,00	10.168,11
TOTALE CAPITOLO	14130810	Residui gestione attuale Residui totali	2016	19.999,85 19.999,85	19.999,85 19.999,85	0,00 0,00	0,00 0,00
TOTALE CAPITOLO	14177700	Residui gestione attuale Residui totali	2016	23,81 23,81	0,00 0,00	0,00 0,00	23,81 23,81
TOTALE CAPITOLO	14187015	Residui gestione attuale Residui totali	2016	40.000,00 40.000,00	35.470,00 35.470,00	0,00 0,00	4.530,00 4.530,00
12 - 02 - 1 - 04	14278100	Altri trasferimenti a famiglie	2008	0,00	0,00	0,00	0,00
			2012	0,00	0,00	0,00	0,00
			2014	0,00	0,00	0,00	0,00
			2015	141.157,11	91.750,00	0,00	49.407,11
TOTALE CAPITOLO	14278100	Residui gestione attuale Residui totali	2016	0,00 197.619,52	0,00 145.293,46	0,00 2.918,95	0,00 49.407,11
TOTALE MACROAGGREGATO 04 - Trasferimenti correnti		Residui Residui gestione attuale Residui totali	2016	227.909,02 4.646.231,33 4.874.140,35	145.293,46 4.600.774,41 4.746.067,87	2.918,95 0,00 2.918,95	79.696,61 45.456,92 125.153,53
TOTALE TITOLO 1 - Spese correnti		Residui Residui gestione attuale Residui totali	2016	420.501,20 7.903.620,46 8.324.121,66	315.936,73 7.100.009,94 7.415.946,67	3.242,53 0,00 3.242,53	101.321,94 803.610,52 904.932,46
TOTALE PROGRAMMA 02 - Interventi per la disabilità		Residui Residui gestione attuale Residui totali	2016	420.501,20 7.903.620,46 8.324.121,66	315.936,73 7.100.009,94 7.415.946,67	3.242,53 0,00 3.242,53	101.321,94 803.610,52 904.932,46
TOTALE CAPITOLO	11403600	Residui gestione attuale Residui totali	2016	332.120,12 332.120,12	325.693,69 325.693,69	0,00 0,00	6.426,43 6.426,43
TOTALE CAPITOLO	11403605	Residui gestione attuale Residui totali	2016	4.459,68 4.459,68	4.459,68 4.459,68	0,00 0,00	0,00 0,00
TOTALE CAPITOLO	11403610	Residui gestione attuale Residui totali	2016	130,33 130,33	28,20 28,20	0,00 0,00	102,13 102,13
TOTALE CAPITOLO	11403620	Residui gestione attuale Residui totali	2016	89.721,21 89.721,21	62.451,52 62.451,52	0,00 0,00	27.269,69 27.269,69

BILANCIO CONSUNTIVO 2016 - GESTIONE RESIDUI PASSIVI PER ANNO DI PROVENIENZA

Residui derivanti dalla gestione attuale - Dettaglio per Anno

Mis. - Prog. - Tit. - Macroagg.	Capitolo	Descrizione	Anno	Importo ultimo consuntivo	Importo pagato	Insussistenze	Importo da conservare
TOTALE MACROAGGREGATO 01 - Redditi da lavoro dipendente		Residui Residui gestione attuale Residui totali	2016	0,00 426.431,34 426.431,34	0,00 392.633,09 392.633,09	0,00 0,00 0,00	0,00 33.798,25 33.798,25
TOTALE CAPITOLO	12079705	Residui gestione attuale Residui totali	2016	758,90 758,90	225,00 225,00	0,00 0,00	533,90 533,90
TOTALE CAPITOLO	12403600	Residui gestione attuale Residui totali	2016	25.601,04 25.601,04	17.147,23 17.147,23	0,00 0,00	8.453,81 8.453,81
TOTALE MACROAGGREGATO 02 - Imposte e tasse a carico dell'ente		Residui Residui gestione attuale Residui totali	2016	0,00 26.359,94 26.359,94	0,00 17.372,23 17.372,23	0,00 0,00 0,00	0,00 8.987,71 8.987,71
12 - 03 - 1 - 03	13021100	Altri servizi - VEDI E. CAP. 30045500	2012	0,00	0,00	0,00	0,00
			2015	50.642,95	41.287,35	9.355,60	0,00
TOTALE CAPITOLO	13021100	Residui gestione attuale Residui totali	2016	443.291,18 600.156,72	169.689,14 317.199,08	0,00 9.355,60	273.602,04 273.602,04
	13076400	Altri beni di consumo	2012	0,00	0,00	0,00	0,00
			2015	162,80	162,80	0,00	0,00
TOTALE CAPITOLO	13076400	Residui gestione attuale Residui totali	2016	0,00 562,80	0,00 346,10	0,00 216,70	0,00 0,00
	13076700	Utilizzo di beni di terzi	2015	3.082,50	3.082,50	0,00	0,00
TOTALE CAPITOLO	13076700	Residui gestione attuale Residui totali	2016	0,00 19.530,81	0,00 19.530,80	0,00 0,01	0,00 0,00
	13078500	Altri servizi - VEDI ENTRATA CAP. 719	2012	0,00	0,00	0,00	0,00
TOTALE CAPITOLO	13078500	Residui gestione attuale Residui totali	2016	2.178,00 2.178,00	0,00 0,00	0,00 0,00	2.178,00 2.178,00
TOTALE CAPITOLO	13105610	Residui gestione attuale Residui totali	2016	552.485,50 552.485,50	373.959,31 373.959,31	0,00 0,00	178.526,19 178.526,19
	13127100	Contratti di servizio pubblico - VEDI ENTRATA CAP. 266	2011	0,00	0,00	0,00	0,00
TOTALE CAPITOLO	13127100	Residui gestione attuale Residui totali	2016	0,00 0,00	0,00 0,00	0,00 0,00	0,00 0,00

BILANCIO CONSUNTIVO 2016 - GESTIONE RESIDUI PASSIVI PER ANNO DI PROVENIENZA

Residui derivanti dalla gestione attuale - Dettaglio per Anno

Mis. - Prog. - Tit. - Macroagg.	Capitolo	Descrizione	Anno	Importo ultimo consuntivo	Importo pagato	Insussistenze	Importo da conservare
12 - 03 - 1 - 03	13159300	Altri servizi - VEDI E. CAP. 30076600	2015	124,44	124,44	0,00	0,00
TOTALE CAPITOLO	13159300	Residui gestione attuale	2016	898,04	898,04	0,00	0,00
		Residui totali		1.222,48	1.022,48	200,00	0,00
	13170400	Contratti di servizio pubblico	2011	0,00	0,00	0,00	0,00
			2014	1.220,00	1.220,00	0,00	0,00
			2015	10.000,00	8.322,52	1.677,48	0,00
TOTALE CAPITOLO	13170400	Residui gestione attuale	2016	3.196.076,73	2.625.496,06	0,00	570.580,67
		Residui totali		4.714.721,73	4.072.521,85	34.142,49	608.057,39
TOTALE CAPITOLO	13219815	Residui gestione attuale	2016	140.540,68	135.669,40	0,00	4.871,28
		Residui totali		140.540,68	135.669,40	0,00	4.871,28
	13219905	Contratti di servizio pubblico - VEDI E. CAP. 30053500	2015	500,00	0,00	0,00	500,00
TOTALE CAPITOLO	13219905	Residui gestione attuale	2016	47.915,30	40.986,28	0,00	6.929,02
		Residui totali		52.025,30	41.596,28	68,95	10.360,07
TOTALE CAPITOLO	13220010	Residui gestione attuale	2016	479.101,12	351.551,64	0,00	127.549,48
		Residui totali		479.101,12	351.551,64	0,00	127.549,48
	13234900	Lavoro flessibile, quota LSU e acquisto di servizi da agenzie di lavoro interinale - NONNI VIGILI	2015	3.015,85	1.436,20	1.579,65	0,00
TOTALE CAPITOLO	13234900	Residui gestione attuale	2016	15.818,37	14.030,86	0,00	1.787,51
		Residui totali		20.052,97	16.685,81	1.579,65	1.787,51
	13237200	Lavoro flessibile, quota LSU e acquisto di servizi da agenzie di lavoro interinale - NONNI VIGILI - VEDI E. CAP. 20025700	2015	1.417,50	1.417,50	0,00	0,00
TOTALE CAPITOLO	13237200	Residui gestione attuale	2016	82.732,50	76.140,00	0,00	6.592,50
		Residui totali		89.460,00	82.867,50	0,00	6.592,50
	13260800	Altri beni di consumo - VEDI E. CAP. 30076600	2015	1.000,00	1.000,00	0,00	0,00
TOTALE CAPITOLO	13260800	Residui gestione attuale	2016	1.000,00	0,00	0,00	1.000,00
		Residui totali		2.000,00	1.000,00	0,00	1.000,00
TOTALE CAPITOLO	13277425	Residui gestione attuale	2016	91.103,69	69.206,19	0,00	21.897,50
		Residui totali		91.103,69	69.206,19	0,00	21.897,50
TOTALE MACROAGGREGATO 03 - Acquisto di beni e servizi		Residui		1.712.000,69	1.625.529,52	45.563,40	40.907,77
		Residui gestione attuale	2016	5.053.141,11	3.857.626,92	0,00	1.195.514,19

BILANCIO CONSUNTIVO 2016 - GESTIONE RESIDUI PASSIVI PER ANNO DI PROVENIENZA

Residui derivanti dalla gestione attuale - Dettaglio per Anno

Mis. - Prog. - Tit. - Macroagg.	Capitolo	Descrizione	Anno	Importo ultimo consuntivo	Importo pagato	Insussistenze	Importo da conservare
		Residui totali		6.765.141,80	5.483.156,44	45.563,40	1.236.421,96
TOTALE CAPITOLO	14130815	Residui gestione attuale	2016	73.285,79	59.549,79	0,00	13.736,00
		Residui totali		73.285,79	59.549,79	0,00	13.736,00
TOTALE CAPITOLO	14187020	Residui gestione attuale	2016	92.446,81	92.446,81	0,00	0,00
		Residui totali		92.446,81	92.446,81	0,00	0,00
12 - 03 - 1 - 04	14227600	Interventi assistenziali - VEDI E. CAP. 30076605	2006	0,00	0,00	0,00	0,00
TOTALE CAPITOLO	14227600	Residui gestione attuale	2016	0,00	0,00	0,00	0,00
		Residui totali		0,00	0,00	0,00	0,00
TOTALE CAPITOLO	14278115	Residui gestione attuale	2016	127.171,95	24.350,39	0,00	102.821,56
		Residui totali		127.171,95	24.350,39	0,00	102.821,56
TOTALE MACROAGGREGATO 04 - Trasferimenti correnti		Residui		0,00	0,00	0,00	0,00
		Residui gestione attuale	2016	292.904,55	176.346,99	0,00	116.557,56
		Residui totali		292.904,55	176.346,99	0,00	116.557,56
12 - 03 - 1 - 09	19026800	Rimborsi di parte corrente a famiglie di somme non dovute o incassate in eccesso - VEDI E. CAP. 30045500	2015	1.788,60	1.788,60	0,00	0,00
TOTALE CAPITOLO	19026800	Residui gestione attuale	2016	2.977,20	1.564,00	0,00	1.413,20
		Residui totali		4.765,80	3.352,60	0,00	1.413,20
TOTALE MACROAGGREGATO 09 - Rimborsi e poste correttive delle entrate		Residui		1.788,60	1.788,60	0,00	0,00
		Residui gestione attuale	2016	2.977,20	1.564,00	0,00	1.413,20
		Residui totali		4.765,80	3.352,60	0,00	1.413,20
TOTALE TITOLO 1 - Spese correnti		Residui		1.713.789,29	1.627.318,12	45.563,40	40.907,77
		Residui gestione attuale	2016	5.801.814,14	4.445.543,23	0,00	1.356.270,91
		Residui totali		7.515.603,43	6.072.861,35	45.563,40	1.397.178,68
TOTALE PROGRAMMA 03 - Interventi per gli anziani		Residui		1.713.789,29	1.627.318,12	45.563,40	40.907,77
		Residui gestione attuale	2016	5.801.814,14	4.445.543,23	0,00	1.356.270,91
		Residui totali		7.515.603,43	6.072.861,35	45.563,40	1.397.178,68
TOTALE CAPITOLO	11042005	Residui gestione attuale	2016	1.377,12	1.377,12	0,00	0,00
		Residui totali		1.377,12	1.377,12	0,00	0,00
12 - 04 - 1 - 01	11042010	Retribuzioni in denaro	2015	0,00	0,00	0,00	0,00
TOTALE CAPITOLO	11042010	Residui gestione attuale	2016	147.356,85	142.043,76	0,00	5.313,09
		Residui totali		147.356,85	142.043,76	0,00	5.313,09

BILANCIO CONSUNTIVO 2016 - GESTIONE RESIDUI PASSIVI PER ANNO DI PROVENIENZA

Residui derivanti dalla gestione attuale - Dettaglio per Anno

Mis. - Prog. - Tit. - Macroagg.	Capitolo	Descrizione	Anno	Importo ultimo consuntivo	Importo pagato	Insussistenze	Importo da conservare
TOTALE CAPITOLO	11042015	Residui gestione attuale Residui totali	2016	168,72 168,72	32,16 32,16	0,00 0,00	136,56 136,56
12 - 04 - 1 - 01	11042100	Contributi sociali effettivi a carico dell'ente	2015	107,38	107,38	0,00	0,00
TOTALE CAPITOLO	11042100	Residui gestione attuale Residui totali	2016	39.119,65 41.833,60	29.243,14 31.957,09	0,00 0,00	9.876,51 9.876,51
TOTALE MACROAGGREGATO 01 - Redditi da lavoro dipendente		Residui Residui gestione attuale Residui totali	2016	2.713,95 188.022,34 190.736,29	2.713,95 172.696,18 175.410,13	0,00 0,00 0,00	0,00 15.326,16 15.326,16
12 - 04 - 1 - 02	12042300	Imposta regionale sulle attività produttive (IRAP)	2015	865,82	865,82	0,00	0,00
TOTALE CAPITOLO	12042300	Residui gestione attuale Residui totali	2016	10.917,46 11.783,28	7.884,00 8.749,82	0,00 0,00	3.033,46 3.033,46
TOTALE MACROAGGREGATO 02 - Imposte e tasse a carico dell'ente		Residui Residui gestione attuale Residui totali	2016	865,82 10.917,46 11.783,28	865,82 7.884,00 8.749,82	0,00 0,00 0,00	0,00 3.033,46 3.033,46
TOTALE CAPITOLO	13009100	Residui gestione attuale Residui totali	2016	1.000,00 1.000,00	854,00 854,00	0,00 0,00	146,00 146,00
12 - 04 - 1 - 03	13029605	Altri servizi - VEDI E. CAP. 20021000	2014	30,00	30,00	0,00	0,00
			2015	92.832,00	92.832,00	0,00	0,00
TOTALE CAPITOLO	13029605	Residui gestione attuale Residui totali	2016	415.573,00 661.152,52	158.015,01 401.168,99	0,00 0,00	257.557,99 259.983,53
	13042700	Altri servizi	2007	669,60	0,00	669,60	0,00
			2013	0,00	0,00	0,00	0,00
			2014	708,93	708,93	0,00	0,00
			2015	750,00	740,57	9,43	0,00
TOTALE CAPITOLO	13042700	Residui gestione attuale Residui totali	2016	0,00 125.421,75	0,00 63.168,65	0,00 2.117,11	0,00 60.135,99
TOTALE CAPITOLO	13042710	Residui gestione attuale Residui totali	2016	131.974,00 131.974,00	37.287,51 37.287,51	0,00 0,00	94.686,49 94.686,49
	13044200	Altri beni di consumo	2006	100,00	0,00	100,00	0,00

BILANCIO CONSUNTIVO 2016 - GESTIONE RESIDUI PASSIVI PER ANNO DI PROVENIENZA

Residui derivanti dalla gestione attuale - Dettaglio per Anno

Mis. - Prog. - Tit. - Macroagg.	Capitolo	Descrizione	Anno	Importo ultimo consuntivo	Importo pagato	Insussistenze	Importo da conservare
TOTALE CAPITOLO	13044200	Residui gestione attuale Residui totali	2016	0,00 100,00	0,00 0,00	0,00 100,00	0,00 0,00
12 - 04 - 1 - 03	13046205	Altri servizi	2014	0,00	0,00	0,00	0,00
TOTALE CAPITOLO	13046205	Residui gestione attuale Residui totali	2016	0,00 0,00	0,00 0,00	0,00 0,00	0,00 0,00
	13071800	Prestazioni professionali e specialistiche - LAVORO AUTONOMO	2015	1.201,20	1.201,20	0,00	0,00
TOTALE CAPITOLO	13071800	Residui gestione attuale Residui totali	2016	9.155,00 22.098,10	5.395,56 16.698,36	0,00 1.640,30	3.759,44 3.759,44
TOTALE CAPITOLO	13102900	Residui gestione attuale Residui totali	2016	480,00 480,00	0,00 0,00	0,00 0,00	480,00 480,00
	13102905	Altri servizi - VEDI ENTRATA CAP. 267	2015	18.859,05	18.859,05	0,00	0,00
TOTALE CAPITOLO	13102905	Residui gestione attuale Residui totali	2016	17.292,79 55.010,89	17.292,79 55.010,89	0,00 0,00	0,00 0,00
TOTALE CAPITOLO	13105615	Residui gestione attuale Residui totali	2016	50.085,28 50.085,28	0,00 0,00	0,00 0,00	50.085,28 50.085,28
	13122100	Prestazioni professionali e specialistiche -- LAVORO AUTONOMO - VEDI E. CAP. 20021000	2015	2.900,76	1.816,33	0,00	1.084,43
TOTALE CAPITOLO	13122100	Residui gestione attuale Residui totali	2016	16.000,00 18.900,76	12.502,64 14.318,97	0,00 0,00	3.497,36 4.581,79
TOTALE CAPITOLO	13136105	Residui gestione attuale Residui totali	2016	9.408,92 9.408,92	0,00 0,00	0,00 0,00	9.408,92 9.408,92
TOTALE CAPITOLO	13159320	Residui gestione attuale Residui totali	2016	7.942,13 7.942,13	0,00 0,00	0,00 0,00	7.942,13 7.942,13
TOTALE CAPITOLO	13159325	Residui gestione attuale Residui totali	2016	302.260,24 302.260,24	5.165,00 5.165,00	0,00 0,00	297.095,24 297.095,24
	13168500	Lavoro flessibile, quota LSU e acquisto di servizi da agenzie di lavoro interinale - CO.CO.CO.	2013	105,68	105,68	0,00	0,00
TOTALE CAPITOLO	13168500	Residui gestione attuale Residui totali	2016	0,00 136,70	0,00 105,68	0,00 31,02	0,00 0,00

BILANCIO CONSUNTIVO 2016 - GESTIONE RESIDUI PASSIVI PER ANNO DI PROVENIENZA

Residui derivanti dalla gestione attuale - Dettaglio per Anno

Mis. - Prog. - Tit. - Macroagg.	Capitolo	Descrizione	Anno	Importo ultimo consuntivo	Importo pagato	Insussistenze	Importo da conservare
TOTALE CAPITOLO	13170415	Residui gestione attuale Residui totali	2016	1.170.568,10 1.170.568,10	980.020,93 980.020,93	0,00 0,00	190.547,17 190.547,17
12 - 04 - 1 - 03	13191200	Manutenzione ordinaria e riparazioni	2014	128,06	0,00	0,00	128,06
TOTALE CAPITOLO	13191200	Residui gestione attuale Residui totali	2016	0,00 128,06	0,00 0,00	0,00 0,00	0,00 128,06
TOTALE CAPITOLO	13203900	Residui gestione attuale Residui totali	2016	9.914,32 9.914,32	0,00 0,00	0,00 0,00	9.914,32 9.914,32
TOTALE CAPITOLO	13219705	Residui gestione attuale Residui totali	2016	0,00 0,00	0,00 0,00	0,00 0,00	0,00 0,00
TOTALE CAPITOLO	13219820	Residui gestione attuale Residui totali	2016	1.483,09 1.483,09	1.483,09 1.483,09	0,00 0,00	0,00 0,00
	13234300	Lavoro flessibile, quota LSU e acquisto di servizi da agenzie di lavoro interinale - CO.CO.CO.	2015	318,46	318,46	0,00	0,00
TOTALE CAPITOLO	13234300	Residui gestione attuale Residui totali	2016	2.889,55 5.204,21	2.889,55 5.204,21	0,00 0,00	0,00 0,00
	13277405	Servizi ausiliari per il funzionamento dell'ente	2009	0,00	0,00	0,00	0,00
			2010	0,00	0,00	0,00	0,00
			2011	4.500,00	0,00	4.500,00	0,00
			2012	0,00	0,00	0,00	0,00
			2013	14.000,00	14.000,00	0,00	0,00
			2014	0,00	0,00	0,00	0,00
			2015	29.849,94	29.849,94	0,00	0,00
TOTALE CAPITOLO	13277405	Residui gestione attuale Residui totali	2016	0,00 1.365.886,67	0,00 1.300.617,19	0,00 36.820,36	0,00 28.449,12
TOTALE CAPITOLO	13277420	Residui gestione attuale Residui totali	2016	758.748,71 758.748,71	603.593,77 603.593,77	0,00 0,00	155.154,94 155.154,94
TOTALE CAPITOLO	13307900	Residui gestione attuale Residui totali	2016	71.199,36 71.199,36	71.199,36 71.199,36	0,00 0,00	0,00 0,00
TOTALE CAPITOLO	13324505	Residui gestione attuale Residui totali	2016	654,00 654,00	0,00 0,00	0,00 0,00	654,00 654,00

BILANCIO CONSUNTIVO 2016 - GESTIONE RESIDUI PASSIVI PER ANNO DI PROVENIENZA

Residui derivanti dalla gestione attuale - Dettaglio per Anno

Mis. - Prog. - Tit. - Macroagg.	Capitolo	Descrizione	Anno	Importo ultimo consuntivo	Importo pagato	Insussistenze	Importo da conservare
TOTALE MACROAGGREGATO 03 - Acquisto di beni e servizi		Residui Residui gestione attuale Residui totali	2016	1.793.129,32 2.976.628,49 4.769.757,81	1.660.197,39 1.895.699,21 3.555.896,60	40.708,79 0,00 40.708,79	92.223,14 1.080.929,28 1.173.152,42
12 - 04 - 1 - 04	14043100	Trasferimenti correnti a Istituzioni Sociali Private	2014	3.500,00	1.500,00	0,00	2.000,00
TOTALE CAPITOLO	14043100	Residui gestione attuale Residui totali	2016	0,00 9.500,00	0,00 6.500,00	0,00 1.000,00	0,00 2.000,00
TOTALE CAPITOLO	14057800	Residui gestione attuale Residui totali	2016	1.594,00 1.594,00	0,00 0,00	0,00 0,00	1.594,00 1.594,00
TOTALE CAPITOLO	14106005	Residui gestione attuale Residui totali	2016	51.882,01 51.882,01	51.882,01 51.882,01	0,00 0,00	0,00 0,00
TOTALE CAPITOLO	14130820	Residui gestione attuale Residui totali	2016	344.718,22 344.718,22	259.630,34 259.630,34	0,00 0,00	85.087,88 85.087,88
TOTALE CAPITOLO	14130825	Residui gestione attuale Residui totali	2016	80.000,00 80.000,00	0,00 0,00	0,00 0,00	80.000,00 80.000,00
	14163700	Trasferimenti correnti a Amministrazioni Locali - VEDI ENTRATA CAP. 210 - 162 - 153	2014	20.971,22	14.679,86	0,00	6.291,36
TOTALE CAPITOLO	14163700	Residui gestione attuale Residui totali	2016	0,00 20.971,22	0,00 14.679,86	0,00 0,00	0,00 6.291,36
	14187000	Interventi assistenziali	2013	0,00	0,00	0,00	0,00
			2014	0,00	0,00	0,00	0,00
			2015	7.430,00	7.430,00	0,00	0,00
TOTALE CAPITOLO	14187000	Residui gestione attuale Residui totali	2016	468.163,82 620.767,54	468.163,82 592.910,29	0,00 23.617,25	0,00 4.240,00
TOTALE CAPITOLO	14265200	Residui gestione attuale Residui totali	2016	230.082,60 230.082,60	230.082,60 230.082,60	0,00 0,00	0,00 0,00
TOTALE MACROAGGREGATO 04 - Trasferimenti correnti		Residui Residui gestione attuale Residui totali	2016	183.074,94 1.176.440,65 1.359.515,59	145.926,33 1.009.758,77 1.155.685,10	24.617,25 0,00 24.617,25	12.531,36 166.681,88 179.213,24
TOTALE TITOLO 1 - Spese correnti		Residui Residui gestione attuale	2016	1.979.784,03 4.352.008,94	1.809.703,49 3.086.038,16	65.326,04 0,00	104.754,50 1.265.970,78

BILANCIO CONSUNTIVO 2016 - GESTIONE RESIDUI PASSIVI PER ANNO DI PROVENIENZA

Residui derivanti dalla gestione attuale - Dettaglio per Anno

Mis. - Prog. - Tit. - Macroagg.	Capitolo	Descrizione	Anno	Importo ultimo consuntivo	Importo pagato	Insussistenze	Importo da conservare
		Residui totali		6.331.792,97	4.895.741,65	65.326,04	1.370.725,28
TOTALE PROGRAMMA 04 - Interventi per soggetti a rischio di esclusione sociale		Residui		1.979.784,03	1.809.703,49	65.326,04	104.754,50
		Residui gestione attuale	2016	4.352.008,94	3.086.038,16	0,00	1.265.970,78
		Residui totali		6.331.792,97	4.895.741,65	65.326,04	1.370.725,28
TOTALE CAPITOLO	11402900	Residui gestione attuale	2016	20.166,50	19.951,94	0,00	214,56
		Residui totali		20.166,50	19.951,94	0,00	214,56
TOTALE CAPITOLO	11402905	Residui gestione attuale	2016	498,08	498,08	0,00	0,00
		Residui totali		498,08	498,08	0,00	0,00
TOTALE CAPITOLO	11402910	Residui gestione attuale	2016	34,70	0,00	0,00	34,70
		Residui totali		34,70	0,00	0,00	34,70
TOTALE CAPITOLO	11402920	Residui gestione attuale	2016	5.417,95	3.876,96	0,00	1.540,99
		Residui totali		5.417,95	3.876,96	0,00	1.540,99
TOTALE MACROAGGREGATO 01 - Redditi da lavoro dipendente		Residui		0,00	0,00	0,00	0,00
		Residui gestione attuale	2016	26.117,23	24.326,98	0,00	1.790,25
		Residui totali		26.117,23	24.326,98	0,00	1.790,25
12 - 05 - 1 - 02	12274100	Imposta regionale sulle attività produttive (IRAP)	2015	107,31	107,31	0,00	0,00
TOTALE CAPITOLO	12274100	Residui gestione attuale	2016	113.579,65	100.085,38	0,00	13.494,27
		Residui totali		131.707,35	118.213,08	0,00	13.494,27
TOTALE CAPITOLO	12331300	Residui gestione attuale	2016	300,00	0,00	0,00	300,00
		Residui totali		300,00	0,00	0,00	300,00
TOTALE CAPITOLO	12402900	Residui gestione attuale	2016	1.489,14	1.006,64	0,00	482,50
		Residui totali		1.489,14	1.006,64	0,00	482,50
TOTALE MACROAGGREGATO 02 - Imposte e tasse a carico dell'ente		Residui		18.127,70	18.127,70	0,00	0,00
		Residui gestione attuale	2016	115.368,79	101.092,02	0,00	14.276,77
		Residui totali		133.496,49	119.219,72	0,00	14.276,77
12 - 05 - 1 - 03	13002100	Altri beni di consumo	2015	50,00	50,00	0,00	0,00
TOTALE CAPITOLO	13002100	Residui gestione attuale	2016	850,00	400,00	0,00	450,00
		Residui totali		1.080,81	630,81	0,00	450,00
	13092400	Utenze e canoni	2015	1.222,16	1.222,16	0,00	0,00

BILANCIO CONSUNTIVO 2016 - GESTIONE RESIDUI PASSIVI PER ANNO DI PROVENIENZA

Residui derivanti dalla gestione attuale - Dettaglio per Anno

Mis. - Prog. - Tit. - Macroagg.	Capitolo	Descrizione	Anno	Importo ultimo consuntivo	Importo pagato	Insussistenze	Importo da conservare
TOTALE CAPITOLO	13092400	Residui gestione attuale Residui totali	2016	8.500,00 9.722,16	5.388,29 6.610,45	0,00 0,00	3.111,71 3.111,71
12 - 05 - 1 - 03	13094000	Utilizzo di beni di terzi	2014	0,00	0,00	0,00	0,00
			2015	900,00	900,00	0,00	0,00
TOTALE CAPITOLO	13094000	Residui gestione attuale Residui totali	2016	1.500,00 2.400,00	1.100,00 2.000,00	0,00 0,00	400,00 400,00
	13274305	Altri beni di consumo	2015	50,00	50,00	0,00	0,00
TOTALE CAPITOLO	13274305	Residui gestione attuale Residui totali	2016	1.750,00 1.800,00	1.250,00 1.300,00	0,00 0,00	500,00 500,00
	13275100	Utilizzo di beni di terzi	2014	0,00	0,00	0,00	0,00
			2015	600,00	600,00	0,00	0,00
TOTALE CAPITOLO	13275100	Residui gestione attuale Residui totali	2016	1.400,00 2.500,00	700,00 1.800,00	0,00 0,00	700,00 700,00
TOTALE CAPITOLO	13275400	Residui gestione attuale Residui totali	2016	11.500,00 11.500,00	7.093,25 7.093,25	0,00 0,00	4.406,75 4.406,75
TOTALE CAPITOLO	13277435	Residui gestione attuale Residui totali	2016	192.905,67 192.905,67	106.911,50 106.911,50	0,00 0,00	85.994,17 85.994,17
TOTALE CAPITOLO	13302700	Residui gestione attuale Residui totali	2016	18.349,20 18.349,20	11.425,50 11.425,50	0,00 0,00	6.923,70 6.923,70
TOTALE MACROAGGREGATO 03 - Acquisto di beni e servizi		Residui Residui gestione attuale Residui totali	2016	3.502,97 236.754,87 240.257,84	3.502,97 134.268,54 137.771,51	0,00 0,00 0,00	0,00 102.486,33 102.486,33
TOTALE CAPITOLO	14178405	Residui gestione attuale Residui totali	2016	36.186,65 36.186,65	0,00 0,00	0,00 0,00	36.186,65 36.186,65
TOTALE CAPITOLO	14178410	Residui gestione attuale Residui totali	2016	8.900,00 8.900,00	8.900,00 8.900,00	0,00 0,00	0,00 0,00
12 - 05 - 1 - 04	14198000	Interventi assistenziali - VEDI ENTRATA CAP. 299	2010	0,00	0,00	0,00	0,00
TOTALE CAPITOLO	14198000	Residui gestione attuale Residui totali	2016	6.914,65 6.914,65	6.914,65 6.914,65	0,00 0,00	0,00 0,00

BILANCIO CONSUNTIVO 2016 - GESTIONE RESIDUI PASSIVI PER ANNO DI PROVENIENZA

Residui derivanti dalla gestione attuale - Dettaglio per Anno

Mis. - Prog. - Tit. - Macroagg.	Capitolo	Descrizione	Anno	Importo ultimo consuntivo	Importo pagato	Insussistenze	Importo da conservare
12 - 05 - 1 - 04	14224500	Interventi assistenziali - VEDI ENTRATA CAP. 223	2013	0,00	0,00	0,00	0,00
			2015	11.288,26	11.288,26	0,00	0,00
TOTALE CAPITOLO	14224500	Residui gestione attuale	2016	0,00	0,00	0,00	0,00
		Residui totali		11.288,26	11.288,26	0,00	0,00
	14303700	Interventi assistenziali - VEDI ENTRATA CAP. 20014400	2015	38.762,00	38.762,00	0,00	0,00
TOTALE CAPITOLO	14303700	Residui gestione attuale	2016	500,00	0,00	0,00	500,00
		Residui totali		39.262,00	38.762,00	0,00	500,00
TOTALE MACROAGGREGATO 04 - Trasferimenti correnti		Residui		50.050,26	50.050,26	0,00	0,00
		Residui gestione attuale	2016	52.501,30	15.814,65	0,00	36.686,65
		Residui totali		102.551,56	65.864,91	0,00	36.686,65
TOTALE TITOLO 1 - Spese correnti		Residui		71.680,93	71.680,93	0,00	0,00
		Residui gestione attuale	2016	430.742,19	275.502,19	0,00	155.240,00
		Residui totali		502.423,12	347.183,12	0,00	155.240,00
TOTALE PROGRAMMA 05 - Interventi per le famiglie		Residui		71.680,93	71.680,93	0,00	0,00
		Residui gestione attuale	2016	430.742,19	275.502,19	0,00	155.240,00
		Residui totali		502.423,12	347.183,12	0,00	155.240,00
TOTALE CAPITOLO	11403500	Residui gestione attuale	2016	153.962,95	153.505,82	0,00	457,13
		Residui totali		153.962,95	153.505,82	0,00	457,13
TOTALE CAPITOLO	11403505	Residui gestione attuale	2016	816,82	816,82	0,00	0,00
		Residui totali		816,82	816,82	0,00	0,00
TOTALE CAPITOLO	11403510	Residui gestione attuale	2016	138,79	0,00	0,00	138,79
		Residui totali		138,79	0,00	0,00	138,79
TOTALE CAPITOLO	11403520	Residui gestione attuale	2016	40.974,39	31.610,04	0,00	9.364,35
		Residui totali		40.974,39	31.610,04	0,00	9.364,35
TOTALE MACROAGGREGATO 01 - Redditi da lavoro dipendente		Residui		0,00	0,00	0,00	0,00
		Residui gestione attuale	2016	195.892,95	185.932,68	0,00	9.960,27
		Residui totali		195.892,95	185.932,68	0,00	9.960,27
TOTALE CAPITOLO	12013500	Residui gestione attuale	2016	3.145,45	2.909,45	0,00	236,00
		Residui totali		3.145,45	2.909,45	0,00	236,00
TOTALE CAPITOLO	12403500	Residui gestione attuale	2016	11.667,91	8.586,89	0,00	3.081,02
		Residui totali		11.667,91	8.586,89	0,00	3.081,02

BILANCIO CONSUNTIVO 2016 - GESTIONE RESIDUI PASSIVI PER ANNO DI PROVENIENZA

Residui derivanti dalla gestione attuale - Dettaglio per Anno

Mis. - Prog. - Tit. - Macroagg.	Capitolo	Descrizione	Anno	Importo ultimo consuntivo	Importo pagato	Insussistenze	Importo da conservare
TOTALE MACROAGGREGATO 02 - Imposte e tasse a carico dell'ente		Residui Residui gestione attuale Residui totali	2016	0,00 14.813,36 14.813,36	0,00 11.496,34 11.496,34	0,00 0,00 0,00	0,00 3.317,02 3.317,02
12 - 06 - 1 - 03	13128000	Utilizzo di beni di terzi	2008	0,00	0,00	0,00	0,00
			2011	0,00	0,00	0,00	0,00
			2012	0,00	0,00	0,00	0,00
			2015	219,65	219,65	0,00	0,00
TOTALE CAPITOLO	13128000	Residui gestione attuale Residui totali	2016	200.000,00 238.094,62	197.119,03 203.534,44	0,00 0,00	2.880,97 34.560,18
	13187400	Utilizzo di beni di terzi - VEDI E. CAP. 30054700	2006	2.224,60	0,00	2.224,60	0,00
			2007	1.854,00	0,00	0,00	1.854,00
			2008	100,00	0,00	0,00	100,00
			2011	0,00	0,00	0,00	0,00
			2012	0,00	0,00	0,00	0,00
			2013	0,00	0,00	0,00	0,00
			2015	25.022,00	25.022,00	0,00	0,00
TOTALE CAPITOLO	13187400	Residui gestione attuale Residui totali	2016	386.764,35 434.677,06	322.849,02 352.533,13	0,00 3.529,60	63.915,33 78.614,33
TOTALE CAPITOLO	13187405	Residui gestione attuale Residui totali	2016	40.203,65 40.203,65	19.445,32 19.445,32	0,00 0,00	20.758,33 20.758,33
	13199700	Servizi informatici e di telecomunicazioni	2004	100,00	0,00	100,00	0,00
			2013	546.043,65	0,00	0,00	546.043,65
			2014	587.644,23	0,00	0,00	587.644,23
			2015	634,91	634,91	0,00	0,00
TOTALE CAPITOLO	13199700	Residui gestione attuale Residui totali	2016	0,00 3.627.625,32	0,00 11.245,83	0,00 965,21	0,00 3.615.414,28
TOTALE CAPITOLO	13199705	Residui gestione attuale Residui totali	2016	1.161.796,75 1.161.796,75	32.331,17 32.331,17	0,00 0,00	1.129.465,58 1.129.465,58
	13220000	Contratti di servizio pubblico - VEDI ENTRATA CAP. 769	2013	0,00	0,00	0,00	0,00
			2015	1.400,00	1.400,00	0,00	0,00

BILANCIO CONSUNTIVO 2016 - GESTIONE RESIDUI PASSIVI PER ANNO DI PROVENIENZA

Residui derivanti dalla gestione attuale - Dettaglio per Anno

Mis. - Prog. - Tit. - Macroagg.	Capitolo	Descrizione	Anno	Importo ultimo consuntivo	Importo pagato	Insussistenze	Importo da conservare
TOTALE CAPITOLO	13220000	Residui gestione attuale Residui totali	2016	0,00 38.468,79	0,00 38.468,79	0,00 0,00	0,00 0,00
	13280000	Utilizzo di beni di terzi	2014	1.601,35	0,00	1.601,35	0,00
			2015	164,80	164,80	0,00	0,00
TOTALE CAPITOLO	13280000	Residui gestione attuale Residui totali	2016	102.743,91 202.147,30	38.690,76 61.055,53	0,00 41.560,71	64.053,15 99.531,06
TOTALE MACROAGGREGATO 03 - Acquisto di beni e servizi		Residui Residui gestione attuale Residui totali	2016	3.851.504,83 1.891.508,66 5.743.013,49	108.178,91 610.435,30 718.614,21	46.055,52 0,00 46.055,52	3.697.270,40 1.281.073,36 4.978.343,76
TOTALE CAPITOLO	14013500	Residui gestione attuale Residui totali	2016	145.881,69 145.881,69	145.881,69 145.881,69	0,00 0,00	0,00 0,00
12 - 06 - 1 - 04	14058300	Interventi assistenziali	2012	0,00	0,00	0,00	0,00
			2013	254.465,15	247.905,68	0,00	6.559,47
			2014	0,00	0,00	0,00	0,00
			2015	132.030,00	124.257,34	0,00	7.772,66
TOTALE CAPITOLO	14058300	Residui gestione attuale Residui totali	2016	145.666,56 646.729,60	0,00 372.163,02	0,00 0,00	145.666,56 274.566,58
TOTALE CAPITOLO	14058400	Residui gestione attuale Residui totali	2016	45.530,80 45.530,80	0,00 0,00	0,00 0,00	45.530,80 45.530,80
	14285600	Interventi assistenziali - VEDI E. CAP. 20023400	2012	9.840,36	0,00	0,00	9.840,36
			2014	233,86	233,86	0,00	0,00
			2015	250.610,00	250.569,19	0,00	40,81
TOTALE CAPITOLO	14285600	Residui gestione attuale Residui totali	2016	458.640,30 974.801,43	441.946,89 903.696,85	0,00 2.760,00	16.693,41 68.344,58
TOTALE MACROAGGREGATO 04 - Trasferimenti correnti		Residui Residui gestione attuale Residui totali	2016	1.017.224,17 795.719,35 1.812.943,52	833.912,98 587.828,58 1.421.741,56	2.760,00 0,00 2.760,00	180.551,19 207.890,77 388.441,96
TOTALE TITOLO 1 - Spese correnti		Residui Residui gestione attuale Residui totali	2016	4.868.729,00 2.897.934,32 7.766.663,32	942.091,89 1.395.692,90 2.337.784,79	48.815,52 0,00 48.815,52	3.877.821,59 1.502.241,42 5.380.063,01

BILANCIO CONSUNTIVO 2016 - GESTIONE RESIDUI PASSIVI PER ANNO DI PROVENIENZA

Residui derivanti dalla gestione attuale - Dettaglio per Anno

Mis. - Prog. - Tit. - Macroagg.	Capitolo	Descrizione	Anno	Importo ultimo consuntivo	Importo pagato	Insussistenze	Importo da conservare
TOTALE PROGRAMMA 06 - Interventi per il diritto alla casa		Residui Residui gestione attuale Residui totali	2016	4.868.729,00 2.897.934,32 7.766.663,32	942.091,89 1.395.692,90 2.337.784,79	48.815,52 0,00 48.815,52	3.877.821,59 1.502.241,42 5.380.063,01
TOTALE CAPITOLO	11274000	Residui gestione attuale Residui totali	2016	7.561,37 7.561,37	7.561,37 7.561,37	0,00 0,00	0,00 0,00
12 - 07 - 1 - 01	11274005	Retribuzioni in denaro	2015	3.000,00	2.693,84	306,16	0,00
TOTALE CAPITOLO	11274005	Residui gestione attuale Residui totali	2016	1.390.585,23 1.395.940,50	1.389.207,04 1.394.256,15	0,00 306,16	1.378,19 1.378,19
TOTALE CAPITOLO	11274010	Residui gestione attuale Residui totali	2016	138,79 138,79	0,00 0,00	0,00 0,00	138,79 138,79
	11274200	Contributi sociali effettivi a carico dell'ente	2015	944,46	714,28	230,18	0,00
TOTALE CAPITOLO	11274200	Residui gestione attuale Residui totali	2016	396.791,74 454.317,73	353.927,55 411.223,36	0,00 230,18	42.864,19 42.864,19
TOTALE CAPITOLO	11403200	Residui gestione attuale Residui totali	2016	34.929,57 34.929,57	34.469,91 34.469,91	0,00 0,00	459,66 459,66
TOTALE CAPITOLO	11403205	Residui gestione attuale Residui totali	2016	116,76 116,76	116,76 116,76	0,00 0,00	0,00 0,00
TOTALE CAPITOLO	11403210	Residui gestione attuale Residui totali	2016	34,70 34,70	0,00 0,00	0,00 0,00	34,70 34,70
TOTALE CAPITOLO	11403220	Residui gestione attuale Residui totali	2016	9.306,59 9.306,59	8.310,09 8.310,09	0,00 0,00	996,50 996,50
TOTALE MACROAGGREGATO 01 - Redditi da lavoro dipendente		Residui Residui gestione attuale Residui totali	2016	62.881,26 1.839.464,75 1.902.346,01	62.344,92 1.793.592,72 1.855.937,64	536,34 0,00 536,34	0,00 45.872,03 45.872,03
TOTALE CAPITOLO	12403200	Residui gestione attuale Residui totali	2016	2.824,73 2.824,73	2.505,66 2.505,66	0,00 0,00	319,07 319,07
TOTALE MACROAGGREGATO 02 - Imposte e tasse a carico dell'ente		Residui Residui gestione attuale Residui totali	2016	0,00 2.824,73 2.824,73	0,00 2.505,66 2.505,66	0,00 0,00 0,00	0,00 319,07 319,07
12 - 07 - 1 - 03	13018900	Altri servizi	2013	0,00	0,00	0,00	0,00

BILANCIO CONSUNTIVO 2016 - GESTIONE RESIDUI PASSIVI PER ANNO DI PROVENIENZA

Residui derivanti dalla gestione attuale - Dettaglio per Anno

Mis. - Prog. - Tit. - Macroagg.	Capitolo	Descrizione	Anno	Importo ultimo consuntivo	Importo pagato	Insussistenze	Importo da conservare
			2014	0,00	0,00	0,00	0,00
			2015	56,00	56,00	0,00	0,00
TOTALE CAPITOLO	13018900	Residui gestione attuale Residui totali	2016	0,00 18.203,50	0,00 18.203,50	0,00 0,00	0,00 0,00
TOTALE CAPITOLO	13170425	Residui gestione attuale Residui totali	2016	608.048,90 608.048,90	430.483,98 430.483,98	0,00 0,00	177.564,92 177.564,92
	13177800	Prestazioni professionali e specialistiche - FORMAZIONE	2012	0,00	0,00	0,00	0,00
TOTALE CAPITOLO	13177800	Residui gestione attuale Residui totali	2016	0,00 0,00	0,00 0,00	0,00 0,00	0,00 0,00
	13219805	Contratti di servizio pubblico - VEDI ENTRATA CAP. 321	2012	0,00	0,00	0,00	0,00
			2013	0,00	0,00	0,00	0,00
			2015	49.684,86	49.684,86	0,00	0,00
TOTALE CAPITOLO	13219805	Residui gestione attuale Residui totali	2016	3.325,00 60.241,54	2.951,40 59.867,94	0,00 0,00	373,60 373,60
	13238200	Lavoro flessibile, quota LSU e acquisto di servizi da agenzie di lavoro interinale - NONNI VIGILI	2015	1.139,48	1.139,48	0,00	0,00
TOTALE CAPITOLO	13238200	Residui gestione attuale Residui totali	2016	2.244,60 3.384,08	1.465,44 2.604,92	0,00 0,00	779,16 779,16
	13275700	Servizi ausiliari per il funzionamento dell'ente	2015	3.998,53	3.998,53	0,00	0,00
TOTALE CAPITOLO	13275700	Residui gestione attuale Residui totali	2016	24.170,21 28.168,74	13.328,30 17.326,83	0,00 0,00	10.841,91 10.841,91
TOTALE MACROAGGREGATO 03 - Acquisto di beni e servizi		Residui Residui gestione attuale Residui totali	2016	80.258,05 637.788,71 718.046,76	80.258,05 448.229,12 528.487,17	0,00 0,00 0,00	0,00 189.559,59 189.559,59
12 - 07 - 1 - 04	14021700	Trasferimenti correnti a Istituzioni Sociali Private	2011	0,00	0,00	0,00	0,00
			2014	1.972,00	1.972,00	0,00	0,00
TOTALE CAPITOLO	14021700	Residui gestione attuale Residui totali	2016	0,00 1.972,00	0,00 1.972,00	0,00 0,00	0,00 0,00
TOTALE MACROAGGREGATO 04 - Trasferimenti correnti		Residui Residui gestione attuale Residui totali	2016	1.972,00 0,00 1.972,00	1.972,00 0,00 1.972,00	0,00 0,00 0,00	0,00 0,00 0,00

BILANCIO CONSUNTIVO 2016 - GESTIONE RESIDUI PASSIVI PER ANNO DI PROVENIENZA

Residui derivanti dalla gestione attuale - Dettaglio per Anno

Mis. - Prog. - Tit. - Macroagg.	Capitolo	Descrizione	Anno	Importo ultimo consuntivo	Importo pagato	Insussistenze	Importo da conservare
TOTALE TITOLO 1 - Spese correnti		Residui		145.111,31	144.574,97	536,34	0,00
		Residui gestione attuale	2016	2.480.078,19	2.244.327,50	0,00	235.750,69
		Residui totali		2.625.189,50	2.388.902,47	536,34	235.750,69
TOTALE PROGRAMMA 07 - Programmazione e governo della rete dei servizi sociosanitari e sociali		Residui		145.111,31	144.574,97	536,34	0,00
		Residui gestione attuale	2016	2.480.078,19	2.244.327,50	0,00	235.750,69
		Residui totali		2.625.189,50	2.388.902,47	536,34	235.750,69
TOTALE CAPITOLO	14187005	Residui gestione attuale	2016	177.368,18	5.886,18	0,00	171.482,00
		Residui totali		177.368,18	5.886,18	0,00	171.482,00
TOTALE MACROAGGREGATO 04 - Trasferimenti correnti		Residui		0,00	0,00	0,00	0,00
		Residui gestione attuale	2016	177.368,18	5.886,18	0,00	171.482,00
		Residui totali		177.368,18	5.886,18	0,00	171.482,00
TOTALE TITOLO 1 - Spese correnti		Residui		0,00	0,00	0,00	0,00
		Residui gestione attuale	2016	177.368,18	5.886,18	0,00	171.482,00
		Residui totali		177.368,18	5.886,18	0,00	171.482,00
TOTALE PROGRAMMA 08 - Cooperazione e associazionismo		Residui		0,00	0,00	0,00	0,00
		Residui gestione attuale	2016	177.368,18	5.886,18	0,00	171.482,00
		Residui totali		177.368,18	5.886,18	0,00	171.482,00
TOTALE CAPITOLO	11104300	Residui gestione attuale	2016	69,39	0,00	0,00	69,39
		Residui totali		69,39	0,00	0,00	69,39
TOTALE CAPITOLO	11104305	Residui gestione attuale	2016	3.273,54	3.273,54	0,00	0,00
		Residui totali		3.273,54	3.273,54	0,00	0,00
12 - 09 - 1 - 01	11104310	Retribuzioni in denaro	2015	0,00	0,00	0,00	0,00
TOTALE CAPITOLO	11104310	Residui gestione attuale	2016	298.304,61	292.875,73	0,00	5.428,88
		Residui totali		298.304,61	292.875,73	0,00	5.428,88
	11106600	Contributi sociali effettivi a carico dell'ente	2015	0,00	0,00	0,00	0,00
TOTALE CAPITOLO	11106600	Residui gestione attuale	2016	79.967,45	61.649,53	0,00	18.317,92
		Residui totali		79.967,45	61.649,53	0,00	18.317,92
TOTALE CAPITOLO	11226000	Residui gestione attuale	2016	2.114,84	2.048,22	0,00	66,62
		Residui totali		2.114,84	2.048,22	0,00	66,62
	11226005	Retribuzioni in denaro	2015	9.000,00	7.523,01	1.476,99	0,00

BILANCIO CONSUNTIVO 2016 - GESTIONE RESIDUI PASSIVI PER ANNO DI PROVENIENZA

Residui derivanti dalla gestione attuale - Dettaglio per Anno

Mis. - Prog. - Tit. - Macroagg.	Capitolo	Descrizione	Anno	Importo ultimo consuntivo	Importo pagato	Insussistenze	Importo da conservare
TOTALE CAPITOLO	11226005	Residui gestione attuale Residui totali	2016	772.782,58 781.782,58	766.450,58 773.973,59	0,00 1.476,99	6.332,00 6.332,00
TOTALE CAPITOLO	11226010	Residui gestione attuale Residui totali	2016	9.649,97 9.649,97	9.649,97 9.649,97	0,00 0,00	0,00 0,00
	11226100	Contributi sociali effettivi a carico dell'ente	2015	2.547,63	1.890,08	657,55	0,00
TOTALE CAPITOLO	11226100	Residui gestione attuale Residui totali	2016	214.317,57 247.303,42	182.275,31 214.603,61	0,00 657,55	32.042,26 32.042,26
TOTALE MACROAGGREGATO 01 - Redditi da lavoro dipendente		Residui Residui gestione attuale Residui totali	2016	41.985,85 1.380.479,95 1.422.465,80	39.851,31 1.318.222,88 1.358.074,19	2.134,54 0,00 2.134,54	0,00 62.257,07 62.257,07
TOTALE CAPITOLO	12086900	Residui gestione attuale Residui totali	2016	700,00 700,00	375,35 375,35	0,00 0,00	324,65 324,65
TOTALE CAPITOLO	12107800	Residui gestione attuale Residui totali	2016	22.450,07 22.450,07	16.639,68 16.639,68	0,00 0,00	5.810,39 5.810,39
12 - 09 - 1 - 02	12225900	Imposta regionale sulle attività produttive (IRAP)	2015	700,00	663,58	36,42	0,00
TOTALE CAPITOLO	12225900	Residui gestione attuale Residui totali	2016	62.327,89 72.782,35	51.878,81 62.296,85	0,00 36,42	10.449,08 10.449,08
TOTALE MACROAGGREGATO 02 - Imposte e tasse a carico dell'ente		Residui Residui gestione attuale Residui totali	2016	10.454,46 85.477,96 95.932,42	10.418,04 68.893,84 79.311,88	36,42 0,00 36,42	0,00 16.584,12 16.584,12
12 - 09 - 1 - 03	13044900	Utenze e canoni	2015	55.000,00	0,00	0,00	55.000,00
TOTALE CAPITOLO	13044900	Residui gestione attuale Residui totali	2016	0,00 55.000,00	0,00 0,00	0,00 0,00	0,00 55.000,00
	13064700	Manutenzione ordinaria e riparazioni	2015	21.546,41	21.546,41	0,00	0,00
TOTALE CAPITOLO	13064700	Residui gestione attuale Residui totali	2016	124.000,00 146.196,06	51.190,03 73.386,09	0,00 0,00	72.809,97 72.809,97
	13094200		2002	125,46	0,00	0,00	125,46
TOTALE CAPITOLO	13094200	Residui gestione attuale Residui totali	2016	10.687,15 10.812,61	0,00 0,00	0,00 0,00	10.687,15 10.812,61

BILANCIO CONSUNTIVO 2016 - GESTIONE RESIDUI PASSIVI PER ANNO DI PROVENIENZA

Residui derivanti dalla gestione attuale - Dettaglio per Anno

Mis. - Prog. - Tit. - Macroagg.	Capitolo	Descrizione	Anno	Importo ultimo consuntivo	Importo pagato	Insussistenze	Importo da conservare
12 - 09 - 1 - 03	13145300	Manutenzione ordinaria e riparazioni - VEDI ENTRATA CAP. 955-979-980	2015	2.981,07	2.981,07	0,00	0,00
TOTALE CAPITOLO	13145300	Residui gestione attuale	2016	0,00	0,00	0,00	0,00
		Residui totali		41.334,72	41.334,72	0,00	0,00
TOTALE CAPITOLO	13203100	Residui gestione attuale	2016	300,00	25,00	0,00	275,00
		Residui totali		300,00	25,00	0,00	275,00
	13215700	Manutenzione ordinaria e riparazioni	2014	0,00	0,00	0,00	0,00
			2015	500,00	500,00	0,00	0,00
TOTALE CAPITOLO	13215700	Residui gestione attuale	2016	5.000,00	3.277,32	0,00	1.722,68
		Residui totali		5.500,00	3.777,32	0,00	1.722,68
	13227200	Servizi ausiliari per il funzionamento dell'ente	2014	0,00	0,00	0,00	0,00
			2015	5.000,00	3.336,00	1.664,00	0,00
TOTALE CAPITOLO	13227200	Residui gestione attuale	2016	408.640,34	309.690,02	0,00	98.950,32
		Residui totali		504.852,94	395.653,40	6.464,54	102.735,00
TOTALE CAPITOLO	13227800	Residui gestione attuale	2016	505,00	505,00	0,00	0,00
		Residui totali		505,00	505,00	0,00	0,00
	13227810	Altri beni di consumo	2015	300,00	0,00	300,00	0,00
TOTALE CAPITOLO	13227810	Residui gestione attuale	2016	6.800,00	4.932,94	0,00	1.867,06
		Residui totali		7.200,00	5.032,94	300,00	1.867,06
	13227900	Utenze e canoni	2013	203,24	203,24	0,00	0,00
			2014	14.972,37	14.972,37	0,00	0,00
TOTALE CAPITOLO	13227900	Residui gestione attuale	2016	95.917,70	63.844,55	0,00	32.073,15
		Residui totali		111.093,31	79.020,16	0,00	32.073,15
	13228400	Altri beni di consumo	2014	0,00	0,00	0,00	0,00
			2015	1.091,90	1.091,90	0,00	0,00
TOTALE CAPITOLO	13228400	Residui gestione attuale	2016	99.147,72	56.428,69	0,00	42.719,03
		Residui totali		144.744,17	102.025,14	0,00	42.719,03
	13229600	Contratti di servizio pubblico - VEDI E. CAP. 30081200	2015	37.300,00	37.073,00	227,00	0,00
TOTALE CAPITOLO	13229600	Residui gestione attuale	2016	154.002,00	84.842,00	0,00	69.160,00
		Residui totali		244.939,00	175.552,00	227,00	69.160,00

BILANCIO CONSUNTIVO 2016 - GESTIONE RESIDUI PASSIVI PER ANNO DI PROVENIENZA

Residui derivanti dalla gestione attuale - Dettaglio per Anno

Mis. - Prog. - Tit. - Macroagg.	Capitolo	Descrizione	Anno	Importo ultimo consuntivo	Importo pagato	Insussistenze	Importo da conservare
12 - 09 - 1 - 03	13229900	Servizi ausiliari per il funzionamento dell'ente - VEDI E. CAP. 30081300	2014	0,00	0,00	0,00	0,00
			2015	88.841,78	88.841,78	0,00	0,00
TOTALE CAPITOLO	13229900	Residui gestione attuale	2016	1.478.087,03	1.005.963,89	0,00	472.123,14
		Residui totali		1.878.649,76	1.406.526,59	0,03	472.123,14
	13230100	Servizi ausiliari per il funzionamento dell'ente	2015	100,00	100,00	0,00	0,00
TOTALE CAPITOLO	13230100	Residui gestione attuale	2016	15.400,00	10.851,82	0,00	4.548,18
		Residui totali		18.466,53	13.918,35	0,00	4.548,18
	13230700	Utilizzo di beni di terzi	2014	0,00	0,00	0,00	0,00
			2015	350,00	350,00	0,00	0,00
TOTALE CAPITOLO	13230700	Residui gestione attuale	2016	800,00	400,00	0,00	400,00
		Residui totali		1.550,00	1.150,00	0,00	400,00
TOTALE CAPITOLO	13231000	Residui gestione attuale	2016	19.741,48	7.913,46	0,00	11.828,02
		Residui totali		19.741,48	7.913,46	0,00	11.828,02
TOTALE CAPITOLO	13331100	Residui gestione attuale	2016	58.358,00	53.254,77	0,00	5.103,23
		Residui totali		58.358,00	53.254,77	0,00	5.103,23
TOTALE MACROAGGREGATO 03 - Acquisto di beni e servizi		Residui		771.857,16	705.955,45	6.991,57	58.910,14
		Residui gestione attuale	2016	2.477.386,42	1.653.119,49	0,00	824.266,93
		Residui totali		3.249.243,58	2.359.074,94	6.991,57	883.177,07
TOTALE CAPITOLO	14136400	Residui gestione attuale	2016	23.566,09	18.093,42	0,00	5.472,67
		Residui totali		23.566,09	18.093,42	0,00	5.472,67
12 - 09 - 1 - 04	14231300	Trasferimenti correnti a Istituzioni Sociali Private - VEDI E. CAP. 20023500	2015	2.467,00	2.467,00	0,00	0,00
TOTALE CAPITOLO	14231300	Residui gestione attuale	2016	10.266,00	2.566,00	0,00	7.700,00
		Residui totali		15.400,00	7.700,00	0,00	7.700,00
TOTALE MACROAGGREGATO 04 - Trasferimenti correnti		Residui		5.134,00	5.134,00	0,00	0,00
		Residui gestione attuale	2016	33.832,09	20.659,42	0,00	13.172,67
		Residui totali		38.966,09	25.793,42	0,00	13.172,67
TOTALE CAPITOLO	17056300	Residui gestione attuale	2016	30,55	30,55	0,00	0,00
		Residui totali		30,55	30,55	0,00	0,00

BILANCIO CONSUNTIVO 2016 - GESTIONE RESIDUI PASSIVI PER ANNO DI PROVENIENZA

Residui derivanti dalla gestione attuale - Dettaglio per Anno

Mis. - Prog. - Tit. - Macroagg.	Capitolo	Descrizione	Anno	Importo ultimo consuntivo	Importo pagato	Insussistenze	Importo da conservare
TOTALE CAPITOLO	17231100	Residui gestione attuale Residui totali	2016	81.018,39 81.018,39	40.782,59 40.782,59	0,00 0,00	40.235,80 40.235,80
TOTALE MACROAGGREGATO 07 - Interessi passivi		Residui Residui gestione attuale Residui totali	2016	0,00 81.048,94 81.048,94	0,00 40.813,14 40.813,14	0,00 0,00 0,00	0,00 40.235,80 40.235,80
12 - 09 - 1 - 09	19136400	Rimborsi di parte corrente a Famiglie di somme non dovute o incassate in eccesso	2015	3.000,00	3.000,00	0,00	0,00
TOTALE CAPITOLO	19136400	Residui gestione attuale Residui totali	2016	0,00 4.000,00	0,00 3.000,00	0,00 0,00	0,00 1.000,00
TOTALE MACROAGGREGATO 09 - Rimborsi e poste correttive delle entrate		Residui Residui gestione attuale Residui totali	2016	4.000,00 0,00 4.000,00	3.000,00 0,00 3.000,00	0,00 0,00 0,00	1.000,00 0,00 1.000,00
TOTALE TITOLO 1 - Spese correnti		Residui Residui gestione attuale Residui totali	2016	833.431,47 4.058.225,36 4.891.656,83	764.358,80 3.101.708,77 3.866.067,57	9.162,53 0,00 9.162,53	59.910,14 956.516,59 1.016.426,73
12 - 09 - 2 - 02	22040100	Beni immobili - VEDI ENTRATA CAP. 965	2010	0,00	0,00	0,00	0,00
			2011	5.099,90	0,00	0,00	5.099,90
			2015	175.969,88	175.969,88	0,00	0,00
TOTALE CAPITOLO	22040100	Residui gestione attuale Residui totali	2016	96.650,08 278.341,89	74.436,08 250.405,96	0,00 622,03	22.214,00 27.313,90
	22112600	Beni immobili - VEDI ENTRATA MUTUO CAP. 1281	2001	0,00	0,00	0,00	0,00
			2006	0,00	0,00	0,00	0,00
			2010	0,00	0,00	0,00	0,00
TOTALE CAPITOLO	22112600	Residui gestione attuale Residui totali	2016	0,00 3.270,71	0,00 0,00	0,00 3.270,71	0,00 0,00
	22113100	Beni immobili - VEDI ENTRATA CAP. 965	2006	0,00	0,00	0,00	0,00
			2007	0,00	0,00	0,00	0,00
			2008	103,00	0,00	0,00	103,00
			2009	396,98	0,00	0,00	396,98
TOTALE CAPITOLO	22113100	Residui gestione attuale Residui totali	2016	527,70 1.409,29	527,70 527,70	0,00 381,61	0,00 499,98

BILANCIO CONSUNTIVO 2016 - GESTIONE RESIDUI PASSIVI PER ANNO DI PROVENIENZA

Residui derivanti dalla gestione attuale - Dettaglio per Anno

Mis. - Prog. - Tit. - Macroagg.	Capitolo	Descrizione	Anno	Importo ultimo consuntivo	Importo pagato	Insussistenze	Importo da conservare
12 - 09 - 2 - 02	22113200	Beni immobili - VEDI ENTRATA CAP. 960-985-1010-1210	2004	0,00	0,00	0,00	0,00
			2015	469,97	469,97	0,00	0,00
TOTALE CAPITOLO	22113200	Residui gestione attuale Residui totali	2016	51.754,63 76.062,35	44.313,10 67.021,99	0,00 1.598,83	7.441,53 7.441,53
	22148200	Impianti e macchinari - VEDI E. CAP. 40096500	2015	3.216,46	3.216,46	0,00	0,00
TOTALE CAPITOLO	22148200	Residui gestione attuale Residui totali	2016	2.769,40 68.695,45	1.415,20 67.341,25	0,00 0,00	1.354,20 1.354,20
	22156600	Beni immobili - VEDI ENTRATA CAP. 960-985-1210-1010	2008	854,51	0,00	0,00	854,51
TOTALE CAPITOLO	22156600	Residui gestione attuale Residui totali	2016	154,91 1.009,42	154,91 154,91	0,00 0,00	0,00 854,51
TOTALE CAPITOLO	22209300	Residui gestione attuale Residui totali	2016	30,00 30,00	30,00 30,00	0,00 0,00	0,00 0,00
TOTALE CAPITOLO	22289500	Residui gestione attuale Residui totali	2016	90,00 90,00	90,00 90,00	0,00 0,00	0,00 0,00
TOTALE CAPITOLO	22297700	Residui gestione attuale Residui totali	2016	0,00 0,00	0,00 0,00	0,00 0,00	0,00 0,00
TOTALE CAPITOLO	22303500	Residui gestione attuale Residui totali	2016	30,00 30,00	30,00 30,00	0,00 0,00	0,00 0,00
TOTALE CAPITOLO	22317500	Residui gestione attuale Residui totali	2016	30,00 30,00	0,00 0,00	0,00 0,00	30,00 30,00
TOTALE CAPITOLO	22317600	Residui gestione attuale Residui totali	2016	225,00 225,00	0,00 0,00	0,00 0,00	225,00 225,00
TOTALE CAPITOLO	22317800	Residui gestione attuale Residui totali	2016	0,00 0,00	0,00 0,00	0,00 0,00	0,00 0,00
TOTALE CAPITOLO	22317900	Residui gestione attuale Residui totali	2016	30,00 30,00	0,00 0,00	0,00 0,00	30,00 30,00
TOTALE MACROAGGREGATO 02 - Investimenti fissi lordi e acquisto di terreni		Residui Residui gestione attuale Residui totali	2016	276.932,39 152.291,72 429.224,11	264.604,82 120.996,99 385.601,81	5.873,18 0,00 5.873,18	6.454,39 31.294,73 37.749,12

BILANCIO CONSUNTIVO 2016 - GESTIONE RESIDUI PASSIVI PER ANNO DI PROVENIENZA

Residui derivanti dalla gestione attuale - Dettaglio per Anno

Mis. - Prog. - Tit. - Macroagg.	Capitolo	Descrizione	Anno	Importo ultimo consuntivo	Importo pagato	Insussistenze	Importo da conservare
TOTALE TITOLO 2 - Spese in conto capitale		Residui Residui gestione attuale Residui totali	2016	276.932,39 152.291,72 429.224,11	264.604,82 120.996,99 385.601,81	5.873,18 0,00 5.873,18	6.454,39 31.294,73 37.749,12
TOTALE CAPITOLO	41536235	Residui gestione attuale Residui totali	2016	48.281,16 48.281,16	29.747,24 29.747,24	0,00 0,00	18.533,92 18.533,92
TOTALE MACROAGGREGATO 01 - Rimborso di titoli obbligazionari		Residui Residui gestione attuale Residui totali	2016	0,00 48.281,16 48.281,16	0,00 29.747,24 29.747,24	0,00 0,00 0,00	0,00 18.533,92 18.533,92
TOTALE CAPITOLO	43536090	Residui gestione attuale Residui totali	2016	68.509,58 68.509,58	41.352,28 41.352,28	0,00 0,00	27.157,30 27.157,30
TOTALE MACROAGGREGATO 03 - Rimborso mutui e altri finanziamenti a medio lungo termine		Residui Residui gestione attuale Residui totali	2016	0,00 68.509,58 68.509,58	0,00 41.352,28 41.352,28	0,00 0,00 0,00	0,00 27.157,30 27.157,30
TOTALE TITOLO 4 - Rimborso di prestiti		Residui Residui gestione attuale Residui totali	2016	0,00 116.790,74 116.790,74	0,00 71.099,52 71.099,52	0,00 0,00 0,00	0,00 45.691,22 45.691,22
TOTALE PROGRAMMA 09 - Servizio necroscopico e cimiteriale		Residui Residui gestione attuale Residui totali	2016	1.110.363,86 4.327.307,82 5.437.671,68	1.028.963,62 3.293.805,28 4.322.768,90	15.035,71 0,00 15.035,71	66.364,53 1.033.502,54 1.099.867,07
TOTALE TITOLO 4 - Rimborso di prestiti		Residui Residui gestione attuale Residui totali	2016	13.975.272,75 42.002.781,67 55.978.054,42	8.059.142,73 33.157.712,10 41.216.854,83	373.645,13 0,00 373.645,13	5.542.484,89 8.845.069,57 14.387.554,46
TOTALE CAPITOLO	11104405	Residui gestione attuale Residui totali	2016	89,46 89,46	89,46 89,46	0,00 0,00	0,00 0,00
14 - 01 - 1 - 01	11104410	Retribuzioni in denaro	2015	0,00	0,00	0,00	0,00
TOTALE CAPITOLO	11104410	Residui gestione attuale Residui totali	2016	12.882,44 12.882,44	12.882,44 12.882,44	0,00 0,00	0,00 0,00
	11105700	Contributi sociali effettivi a carico dell'ente	2015	1.505,29	1.505,29	0,00	0,00
TOTALE CAPITOLO	11105700	Residui gestione attuale Residui totali	2016	3.598,70 5.243,77	3.598,70 5.243,77	0,00 0,00	0,00 0,00

BILANCIO CONSUNTIVO 2016 - GESTIONE RESIDUI PASSIVI PER ANNO DI PROVENIENZA

Residui derivanti dalla gestione attuale - Dettaglio per Anno

Mis. - Prog. - Tit. - Macroagg.	Capitolo	Descrizione	Anno	Importo ultimo consuntivo	Importo pagato	Insussistenze	Importo da conservare
TOTALE CAPITOLO	11400300	Residui gestione attuale Residui totali	2016	44.516,98 44.516,98	43.874,63 43.874,63	0,00 0,00	642,35 642,35
TOTALE CAPITOLO	11400310	Residui gestione attuale Residui totali	2016	69,39 69,39	0,00 0,00	0,00 0,00	69,39 69,39
TOTALE CAPITOLO	11400320	Residui gestione attuale Residui totali	2016	11.883,16 11.883,16	9.110,65 9.110,65	0,00 0,00	2.772,51 2.772,51
TOTALE MACROAGGREGATO 01 - Redditi da lavoro dipendente		Residui Residui gestione attuale Residui totali	2016	1.645,07 73.040,13 74.685,20	1.645,07 69.555,88 71.200,95	0,00 0,00 0,00	0,00 3.484,25 3.484,25
14 - 01 - 1 - 02	12104700	Imposta regionale sulle attività produttive (IRAP)	2015	537,60	537,60	0,00	0,00
TOTALE CAPITOLO	12104700	Residui gestione attuale Residui totali	2016	1.094,98 1.632,58	1.094,98 1.632,58	0,00 0,00	0,00 0,00
TOTALE CAPITOLO	12400300	Residui gestione attuale Residui totali	2016	3.365,10 3.365,10	2.484,41 2.484,41	0,00 0,00	880,69 880,69
TOTALE MACROAGGREGATO 02 - Imposte e tasse a carico dell'ente		Residui Residui gestione attuale Residui totali	2016	537,60 4.460,08 4.997,68	537,60 3.579,39 4.116,99	0,00 0,00 0,00	0,00 880,69 880,69
14 - 01 - 1 - 03	13334200	Altri beni di consumo	2014	0,00	0,00	0,00	0,00
TOTALE CAPITOLO	13334200	Residui gestione attuale Residui totali	2016	1.250,00 1.250,00	750,00 750,00	0,00 0,00	500,00 500,00
	13334900	Utilizzo di beni di terzi	2014	0,00	0,00	0,00	0,00
			2015	400,00	400,00	0,00	0,00
TOTALE CAPITOLO	13334900	Residui gestione attuale Residui totali	2016	900,00 1.800,00	500,00 1.400,00	0,00 0,00	400,00 400,00
TOTALE MACROAGGREGATO 03 - Acquisto di beni e servizi		Residui Residui gestione attuale Residui totali	2016	900,00 2.150,00 3.050,00	900,00 1.250,00 2.150,00	0,00 0,00 0,00	0,00 900,00 900,00
TOTALE TITOLO 1 - Spese correnti		Residui Residui gestione attuale Residui totali	2016	3.082,67 79.650,21 82.732,88	3.082,67 74.385,27 77.467,94	0,00 0,00 0,00	0,00 5.264,94 5.264,94

BILANCIO CONSUNTIVO 2016 - GESTIONE RESIDUI PASSIVI PER ANNO DI PROVENIENZA

Residui derivanti dalla gestione attuale - Dettaglio per Anno

Mis. - Prog. - Tit. - Macroagg.	Capitolo	Descrizione	Anno	Importo ultimo consuntivo	Importo pagato	Insussistenze	Importo da conservare
TOTALE PROGRAMMA 01 - Industria, PMI e Artigianato		Residui		3.082,67	3.082,67	0,00	0,00
		Residui gestione attuale	2016	79.650,21	74.385,27	0,00	5.264,94
		Residui totali		82.732,88	77.467,94	0,00	5.264,94
14 - 02 - 1 - 01	11188505	Altre spese per il personale - VEDI ENTRATA CAP. 30076100	2015	1.412,25	1.412,25	0,00	0,00
TOTALE CAPITOLO	11188505	Residui gestione attuale	2016	1.500,00	0,00	0,00	1.500,00
		Residui totali		2.912,25	1.412,25	0,00	1.500,00
	11349000	Retribuzioni in denaro	2015	700,00	315,56	384,44	0,00
TOTALE CAPITOLO	11349000	Residui gestione attuale	2016	588.561,44	584.265,72	0,00	4.295,72
		Residui totali		589.261,44	584.581,28	384,44	4.295,72
TOTALE CAPITOLO	11349005	Residui gestione attuale	2016	928,80	928,80	0,00	0,00
		Residui totali		928,80	928,80	0,00	0,00
TOTALE CAPITOLO	11349010	Residui gestione attuale	2016	69,39	0,00	0,00	69,39
		Residui totali		69,39	0,00	0,00	69,39
	11349500	Contributi sociali effettivi a carico dell'ente	2015	291,23	153,12	138,11	0,00
TOTALE CAPITOLO	11349500	Residui gestione attuale	2016	161.974,22	140.033,55	0,00	21.940,67
		Residui totali		188.389,19	166.310,41	138,11	21.940,67
TOTALE MACROAGGREGATO 01 - Redditi da lavoro dipendente		Residui		28.527,22	28.004,67	522,55	0,00
		Residui gestione attuale	2016	753.033,85	725.228,07	0,00	27.805,78
		Residui totali		781.561,07	753.232,74	522,55	27.805,78
14 - 02 - 1 - 02	12349100	Imposta regionale sulle attività produttive (IRAP)	2015	9,07	9,07	0,00	0,00
TOTALE CAPITOLO	12349100	Residui gestione attuale	2016	46.426,61	39.159,05	0,00	7.267,56
		Residui totali		54.792,46	47.524,90	0,00	7.267,56
TOTALE MACROAGGREGATO 02 - Imposte e tasse a carico dell'ente		Residui		8.365,85	8.365,85	0,00	0,00
		Residui gestione attuale	2016	46.426,61	39.159,05	0,00	7.267,56
		Residui totali		54.792,46	47.524,90	0,00	7.267,56
TOTALE CAPITOLO	13132300	Residui gestione attuale	2016	2.986,16	1.148,08	0,00	1.838,08
		Residui totali		2.986,16	1.148,08	0,00	1.838,08
14 - 02 - 1 - 03	13159700	Organi e incarichi istituzionali dell'amministrazione - VEDI E. CAP. 30076100	2015	3.417,75	3.150,00	267,75	0,00
TOTALE CAPITOLO	13159700	Residui gestione attuale	2016	5.000,00	0,00	0,00	5.000,00

BILANCIO CONSUNTIVO 2016 - GESTIONE RESIDUI PASSIVI PER ANNO DI PROVENIENZA

Residui derivanti dalla gestione attuale - Dettaglio per Anno

Mis. - Prog. - Tit. - Macroagg.	Capitolo	Descrizione	Anno	Importo ultimo consuntivo	Importo pagato	Insussistenze	Importo da conservare
		Residui totali		8.417,75	3.150,00	267,75	5.000,00
14 - 02 - 1 - 03	13344500	Rappresentanza, organizzazione eventi, pubblicità e servizi per trasferta	2015	7.537,00	7.537,00	0,00	0,00
TOTALE CAPITOLO	13344500	Residui gestione attuale	2016	0,00	0,00	0,00	0,00
		Residui totali		7.695,34	7.537,00	158,34	0,00
TOTALE CAPITOLO	13344505	Residui gestione attuale	2016	304.172,06	78.422,66	0,00	225.749,40
		Residui totali		304.172,06	78.422,66	0,00	225.749,40
TOTALE CAPITOLO	13349700	Residui gestione attuale	2016	225,00	225,00	0,00	0,00
		Residui totali		225,00	225,00	0,00	0,00
	13349705	Altri beni di consumo	2015	0,00	0,00	0,00	0,00
TOTALE CAPITOLO	13349705	Residui gestione attuale	2016	3.150,00	2.570,90	0,00	579,10
		Residui totali		3.316,91	2.737,81	0,00	579,10
	13351205	Servizi ausiliari per il funzionamento dell'ente	2015	125,00	125,00	0,00	0,00
TOTALE CAPITOLO	13351205	Residui gestione attuale	2016	8.221,00	6.967,50	0,00	1.253,50
		Residui totali		10.461,07	9.207,57	0,00	1.253,50
	13351300	Utilizzo di beni di terzi	2014	0,00	0,00	0,00	0,00
			2015	200,00	200,00	0,00	0,00
TOTALE CAPITOLO	13351300	Residui gestione attuale	2016	1.900,00	700,00	0,00	1.200,00
		Residui totali		3.100,00	1.900,00	0,00	1.200,00
TOTALE CAPITOLO	13353100	Residui gestione attuale	2016	143.430,00	0,00	0,00	143.430,00
		Residui totali		143.430,00	0,00	0,00	143.430,00
TOTALE CAPITOLO	13353105	Residui gestione attuale	2016	50.000,00	0,00	0,00	50.000,00
		Residui totali		50.000,00	0,00	0,00	50.000,00
TOTALE MACROAGGREGATO 03 - Acquisto di beni e servizi		Residui		14.720,07	14.293,98	426,09	0,00
		Residui gestione attuale	2016	519.084,22	90.034,14	0,00	429.050,08
		Residui totali		533.804,29	104.328,12	426,09	429.050,08
14 - 02 - 1 - 04	14352600	Trasferimenti correnti a Istituzioni Sociali Private	2013	0,00	0,00	0,00	0,00
			2014	0,00	0,00	0,00	0,00
			2015	5.000,00	5.000,00	0,00	0,00
TOTALE CAPITOLO	14352600	Residui gestione attuale	2016	206.435,32	114.623,60	0,00	91.811,72

BILANCIO CONSUNTIVO 2016 - GESTIONE RESIDUI PASSIVI PER ANNO DI PROVENIENZA

Residui derivanti dalla gestione attuale - Dettaglio per Anno

Mis. - Prog. - Tit. - Macroagg.	Capitolo	Descrizione	Anno	Importo ultimo consuntivo	Importo pagato	Insussistenze	Importo da conservare
		Residui totali		245.614,32	152.968,53	834,07	91.811,72
14 - 02 - 1 - 04	14353100	Trasferimenti correnti a altre imprese - VEDI E. CAP. 20019800 - 20019900	2014	0,00	0,00	0,00	0,00
TOTALE CAPITOLO	14353100	Residui gestione attuale	2016	104.800,00	0,00	0,00	104.800,00
		Residui totali		104.800,00	0,00	0,00	104.800,00
TOTALE MACROAGGREGATO 04 - Trasferimenti correnti		Residui		39.179,00	38.344,93	834,07	0,00
		Residui gestione attuale	2016	311.235,32	114.623,60	0,00	196.611,72
		Residui totali		350.414,32	152.968,53	834,07	196.611,72
TOTALE CAPITOLO	17315500	Residui gestione attuale	2016	8.750,56	4.402,03	0,00	4.348,53
		Residui totali		8.750,56	4.402,03	0,00	4.348,53
TOTALE MACROAGGREGATO 07 - Interessi passivi		Residui		0,00	0,00	0,00	0,00
		Residui gestione attuale	2016	8.750,56	4.402,03	0,00	4.348,53
		Residui totali		8.750,56	4.402,03	0,00	4.348,53
TOTALE TITOLO 1 - Spese correnti		Residui		90.792,14	89.009,43	1.782,71	0,00
		Residui gestione attuale	2016	1.638.530,56	973.446,89	0,00	665.083,67
		Residui totali		1.729.322,70	1.062.456,32	1.782,71	665.083,67
TOTALE CAPITOLO	22264800	Residui gestione attuale	2016	0,00	0,00	0,00	0,00
		Residui totali		0,00	0,00	0,00	0,00
TOTALE MACROAGGREGATO 02 - Investimenti fissi lordi e acquisto di terreni		Residui		0,00	0,00	0,00	0,00
		Residui gestione attuale	2016	0,00	0,00	0,00	0,00
		Residui totali		0,00	0,00	0,00	0,00
TOTALE TITOLO 2 - Spese in conto capitale		Residui		0,00	0,00	0,00	0,00
		Residui gestione attuale	2016	0,00	0,00	0,00	0,00
		Residui totali		0,00	0,00	0,00	0,00
TOTALE CAPITOLO	43536098	Residui gestione attuale	2016	5.361,82	2.654,16	0,00	2.707,66
		Residui totali		5.361,82	2.654,16	0,00	2.707,66
TOTALE MACROAGGREGATO 03 - Rimborso mutui e altri finanziamenti a medio lungo termine		Residui		0,00	0,00	0,00	0,00
		Residui gestione attuale	2016	5.361,82	2.654,16	0,00	2.707,66
		Residui totali		5.361,82	2.654,16	0,00	2.707,66
TOTALE TITOLO 4 - Rimborso di prestiti		Residui		0,00	0,00	0,00	0,00
		Residui gestione attuale	2016	5.361,82	2.654,16	0,00	2.707,66
		Residui totali		5.361,82	2.654,16	0,00	2.707,66

BILANCIO CONSUNTIVO 2016 - GESTIONE RESIDUI PASSIVI PER ANNO DI PROVENIENZA

Residui derivanti dalla gestione attuale - Dettaglio per Anno

Mis. - Prog. - Tit. - Macroagg.	Capitolo	Descrizione	Anno	Importo ultimo consuntivo	Importo pagato	Insussistenze	Importo da conservare
TOTALE PROGRAMMA 02 - Commercio - reti distributive - tutela dei consumatori		Residui Residui gestione attuale Residui totali	2016	90.792,14 1.643.892,38 1.734.684,52	89.009,43 976.101,05 1.065.110,48	1.782,71 0,00 1.782,71	0,00 667.791,33 667.791,33
14 - 04 - 1 - 01	11327010	Retribuzioni in denaro	2015	2.500,00	1.155,69	1.344,31	0,00
TOTALE CAPITOLO	11327010	Residui gestione attuale Residui totali	2016	11.705,26 14.205,26	11.705,26 12.860,95	0,00 1.344,31	0,00 0,00
	11327500	Contributi sociali effettivi a carico dell'ente	2015	625,05	275,05	350,00	0,00
TOTALE CAPITOLO	11327500	Residui gestione attuale Residui totali	2016	4.511,54 11.695,24	4.511,54 11.345,24	0,00 350,00	0,00 0,00
TOTALE CAPITOLO	11400400	Residui gestione attuale Residui totali	2016	127.147,76 127.147,76	125.568,80 125.568,80	0,00 0,00	1.578,96 1.578,96
TOTALE CAPITOLO	11400405	Residui gestione attuale Residui totali	2016	1.890,25 1.890,25	1.890,25 1.890,25	0,00 0,00	0,00 0,00
TOTALE CAPITOLO	11400410	Residui gestione attuale Residui totali	2016	69,39 69,39	0,00 0,00	0,00 0,00	69,39 69,39
TOTALE CAPITOLO	11400420	Residui gestione attuale Residui totali	2016	4.943,74 4.943,74	3.187,62 3.187,62	0,00 0,00	1.756,12 1.756,12
TOTALE MACROAGGREGATO 01 - Redditi da lavoro dipendente		Residui Residui gestione attuale Residui totali	2016	9.683,70 150.267,94 159.951,64	7.989,39 146.863,47 154.852,86	1.694,31 0,00 1.694,31	0,00 3.404,47 3.404,47
14 - 04 - 1 - 02	12327100	Imposta regionale sulle attività produttive (IRAP)	2015	100,00	56,85	43,15	0,00
TOTALE CAPITOLO	12327100	Residui gestione attuale Residui totali	2016	1.007,97 3.213,55	994,94 3.157,37	0,00 43,15	13,03 13,03
TOTALE CAPITOLO	12400400	Residui gestione attuale Residui totali	2016	9.803,44 9.803,44	7.231,58 7.231,58	0,00 0,00	2.571,86 2.571,86
TOTALE MACROAGGREGATO 02 - Imposte e tasse a carico dell'ente		Residui Residui gestione attuale Residui totali	2016	2.205,58 10.811,41 13.016,99	2.162,43 8.226,52 10.388,95	43,15 0,00 43,15	0,00 2.584,89 2.584,89
14 - 04 - 1 - 03	13132310	Servizi ausiliari per il funzionamento dell'ente - VEDI ENTRATA CAP. 30047400	2013	1.088,68	1.088,68	0,00	0,00

BILANCIO CONSUNTIVO 2016 - GESTIONE RESIDUI PASSIVI PER ANNO DI PROVENIENZA

Residui derivanti dalla gestione attuale - Dettaglio per Anno

Mis. - Prog. - Tit. - Macroagg.	Capitolo	Descrizione	Anno	Importo ultimo consuntivo	Importo pagato	Insussistenze	Importo da conservare
			2015	8.323,00	8.323,00	0,00	0,00
TOTALE CAPITOLO	13132310	Residui gestione attuale Residui totali	2016	18.323,18 56.137,68	7.808,61 43.020,24	0,00 2.602,87	10.514,57 10.514,57
TOTALE CAPITOLO	13132320	Residui gestione attuale Residui totali	2016	10.400,00 10.400,00	0,00 0,00	0,00 0,00	10.400,00 10.400,00
	13328100	Altri beni di consumo	2015	50,00	50,00	0,00	0,00
TOTALE CAPITOLO	13328100	Residui gestione attuale Residui totali	2016	449,39 499,39	49,39 99,39	0,00 0,00	400,00 400,00
	13329600	Utilizzo di beni di terzi	2014	0,00	0,00	0,00	0,00
			2015	400,00	400,00	0,00	0,00
TOTALE CAPITOLO	13329600	Residui gestione attuale Residui totali	2016	1.100,00 2.000,00	500,00 1.400,00	0,00 0,00	600,00 600,00
TOTALE MACROAGGREGATO 03 - Acquisto di beni e servizi		Residui Residui gestione attuale Residui totali	2016	38.764,50 30.272,57 69.037,07	36.161,63 8.358,00 44.519,63	2.602,87 0,00 2.602,87	0,00 21.914,57 21.914,57
TOTALE TITOLO 1 - Spese correnti		Residui Residui gestione attuale Residui totali	2016	50.653,78 191.351,92 242.005,70	46.313,45 163.447,99 209.761,44	4.340,33 0,00 4.340,33	0,00 27.903,93 27.903,93
TOTALE PROGRAMMA 04 - Reti e altri servizi di pubblica utilita'		Residui Residui gestione attuale Residui totali	2016	50.653,78 191.351,92 242.005,70	46.313,45 163.447,99 209.761,44	4.340,33 0,00 4.340,33	0,00 27.903,93 27.903,93
TOTALE TITOLO 1 - Spese correnti		Residui Residui gestione attuale Residui totali	2016	144.528,59 1.914.894,51 2.059.423,10	138.405,55 1.213.934,31 1.352.339,86	6.123,04 0,00 6.123,04	0,00 700.960,20 700.960,20
TOTALE CAPITOLO	11401400	Residui gestione attuale Residui totali	2016	26.287,11 26.287,11	25.879,01 25.879,01	0,00 0,00	408,10 408,10
TOTALE CAPITOLO	11401410	Residui gestione attuale Residui totali	2016	34,70 34,70	0,00 0,00	0,00 0,00	34,70 34,70
TOTALE CAPITOLO	11401420	Residui gestione attuale Residui totali	2016	7.120,73 7.120,73	5.575,56 5.575,56	0,00 0,00	1.545,17 1.545,17

BILANCIO CONSUNTIVO 2016 - GESTIONE RESIDUI PASSIVI PER ANNO DI PROVENIENZA

Residui derivanti dalla gestione attuale - Dettaglio per Anno

Mis. - Prog. - Tit. - Macroagg.	Capitolo	Descrizione	Anno	Importo ultimo consuntivo	Importo pagato	Insussistenze	Importo da conservare
TOTALE MACROAGGREGATO 01 - Redditi da lavoro dipendente		Residui Residui gestione attuale Residui totali	2016	0,00 33.442,54 33.442,54	0,00 31.454,57 31.454,57	0,00 0,00 0,00	0,00 1.987,97 1.987,97
TOTALE CAPITOLO	12401400	Residui gestione attuale Residui totali	2016	2.067,99 2.067,99	1.566,92 1.566,92	0,00 0,00	501,07 501,07
TOTALE MACROAGGREGATO 02 - Imposte e tasse a carico dell'ente		Residui Residui gestione attuale Residui totali	2016	0,00 2.067,99 2.067,99	0,00 1.566,92 1.566,92	0,00 0,00 0,00	0,00 501,07 501,07
TOTALE CAPITOLO	13019510	Residui gestione attuale Residui totali	2016	3.660,00 3.660,00	3.660,00 3.660,00	0,00 0,00	0,00 0,00
15 - 03 - 1 - 03	13127505	Altri servizi	2012	0,00	0,00	0,00	0,00
TOTALE CAPITOLO	13127505	Residui gestione attuale Residui totali	2016	44.400,00 44.400,00	12.200,00 12.200,00	0,00 0,00	32.200,00 32.200,00
TOTALE MACROAGGREGATO 03 - Acquisto di beni e servizi		Residui Residui gestione attuale Residui totali	2016	0,00 48.060,00 48.060,00	0,00 15.860,00 15.860,00	0,00 0,00 0,00	0,00 32.200,00 32.200,00
15 - 03 - 1 - 04	14018505	Trasferimenti correnti a Istituzioni Sociali Private	2011	275,00	275,00	0,00	0,00
			2012	5.000,00	0,00	5.000,00	0,00
			2013	1.500,00	1.500,00	0,00	0,00
			2014	0,00	0,00	0,00	0,00
			2015	580,00	580,00	0,00	0,00
TOTALE CAPITOLO	14018505	Residui gestione attuale Residui totali	2016	359.150,83 855.768,71	246.618,33 716.994,20	0,00 10.236,87	112.532,50 128.537,64
TOTALE MACROAGGREGATO 04 - Trasferimenti correnti		Residui Residui gestione attuale Residui totali	2016	496.617,88 359.150,83 855.768,71	470.375,87 246.618,33 716.994,20	10.236,87 0,00 10.236,87	16.005,14 112.532,50 128.537,64
TOTALE TITOLO 1 - Spese correnti		Residui Residui gestione attuale Residui totali	2016	496.617,88 442.721,36 939.339,24	470.375,87 295.499,82 765.875,69	10.236,87 0,00 10.236,87	16.005,14 147.221,54 163.226,68
TOTALE PROGRAMMA 03 -		Residui		496.617,88	470.375,87	10.236,87	16.005,14

BILANCIO CONSUNTIVO 2016 - GESTIONE RESIDUI PASSIVI PER ANNO DI PROVENIENZA

Residui derivanti dalla gestione attuale - Dettaglio per Anno

Mis. - Prog. - Tit. - Macroagg.	Capitolo	Descrizione	Anno	Importo ultimo consuntivo	Importo pagato	Insussistenze	Importo da conservare
Sostegno all'occupazione		Residui gestione attuale	2016	442.721,36	295.499,82	0,00	147.221,54
		Residui totali		939.339,24	765.875,69	10.236,87	163.226,68
TOTALE TITOLO 1 - Spese correnti		Residui		496.617,88	470.375,87	10.236,87	16.005,14
		Residui gestione attuale	2016	442.721,36	295.499,82	0,00	147.221,54
		Residui totali		939.339,24	765.875,69	10.236,87	163.226,68
TOTALE CAPITOLO	11401600	Residui gestione attuale	2016	82.188,06	81.445,08	0,00	742,98
		Residui totali		82.188,06	81.445,08	0,00	742,98
TOTALE CAPITOLO	11401610	Residui gestione attuale	2016	104,09	0,00	0,00	104,09
		Residui totali		104,09	0,00	0,00	104,09
TOTALE CAPITOLO	11401620	Residui gestione attuale	2016	21.874,12	16.880,65	0,00	4.993,47
		Residui totali		21.874,12	16.880,65	0,00	4.993,47
TOTALE MACROAGGREGATO 01 - Redditi da lavoro dipendente		Residui		0,00	0,00	0,00	0,00
		Residui gestione attuale	2016	104.166,27	98.325,73	0,00	5.840,54
		Residui totali		104.166,27	98.325,73	0,00	5.840,54
TOTALE CAPITOLO	12401600	Residui gestione attuale	2016	6.256,19	4.592,10	0,00	1.664,09
		Residui totali		6.256,19	4.592,10	0,00	1.664,09
TOTALE MACROAGGREGATO 02 - Imposte e tasse a carico dell'ente		Residui		0,00	0,00	0,00	0,00
		Residui gestione attuale	2016	6.256,19	4.592,10	0,00	1.664,09
		Residui totali		6.256,19	4.592,10	0,00	1.664,09
TOTALE CAPITOLO	13019515	Residui gestione attuale	2016	4.323,00	4.323,00	0,00	0,00
		Residui totali		4.323,00	4.323,00	0,00	0,00
TOTALE MACROAGGREGATO 03 - Acquisto di beni e servizi		Residui		0,00	0,00	0,00	0,00
		Residui gestione attuale	2016	4.323,00	4.323,00	0,00	0,00
		Residui totali		4.323,00	4.323,00	0,00	0,00
TOTALE CAPITOLO	14018510	Residui gestione attuale	2016	20.000,00	0,00	0,00	20.000,00
		Residui totali		20.000,00	0,00	0,00	20.000,00
TOTALE MACROAGGREGATO 04 - Trasferimenti correnti		Residui		0,00	0,00	0,00	0,00
		Residui gestione attuale	2016	20.000,00	0,00	0,00	20.000,00
		Residui totali		20.000,00	0,00	0,00	20.000,00
TOTALE TITOLO 1 - Spese correnti		Residui		0,00	0,00	0,00	0,00
		Residui gestione attuale	2016	134.745,46	107.240,83	0,00	27.504,63

BILANCIO CONSUNTIVO 2016 - GESTIONE RESIDUI PASSIVI PER ANNO DI PROVENIENZA

Residui derivanti dalla gestione attuale - Dettaglio per Anno

Mis. - Prog. - Tit. - Macroagg.	Capitolo	Descrizione	Anno	Importo ultimo consuntivo	Importo pagato	Insussistenze	Importo da conservare
		Residui totali		134.745,46	107.240,83	0,00	27.504,63
TOTALE PROGRAMMA 01 - Relazioni internazionali e Cooperazione allo sviluppo		Residui		0,00	0,00	0,00	0,00
		Residui gestione attuale	2016	134.745,46	107.240,83	0,00	27.504,63
		Residui totali		134.745,46	107.240,83	0,00	27.504,63
TOTALE TITOLO 1 - Spese correnti		Residui		0,00	0,00	0,00	0,00
		Residui gestione attuale	2016	134.745,46	107.240,83	0,00	27.504,63
		Residui totali		134.745,46	107.240,83	0,00	27.504,63
50 - 02 - 4 - 03	43536000	Rimborso Mutui e altri finanziamenti a medio lungo termine ad Amministrazioni Centrali	2015	0,00	0,00	0,00	0,00
TOTALE CAPITOLO	43536000	Residui gestione attuale	2016	0,00	0,00	0,00	0,00
		Residui totali		0,00	0,00	0,00	0,00
TOTALE MACROAGGREGATO 03 - Rimborso mutui e altri finanziamenti a medio lungo termine		Residui		0,00	0,00	0,00	0,00
		Residui gestione attuale	2016	0,00	0,00	0,00	0,00
		Residui totali		0,00	0,00	0,00	0,00
TOTALE TITOLO 4 - Rimborso di prestiti		Residui		0,00	0,00	0,00	0,00
		Residui gestione attuale	2016	0,00	0,00	0,00	0,00
		Residui totali		0,00	0,00	0,00	0,00
TOTALE PROGRAMMA 02 - Quota capitale ammortamento mutui e prestiti obbligazionari		Residui		0,00	0,00	0,00	0,00
		Residui gestione attuale	2016	0,00	0,00	0,00	0,00
		Residui totali		0,00	0,00	0,00	0,00
TOTALE TITOLO 4 - Rimborso di prestiti		Residui		0,00	0,00	0,00	0,00
		Residui gestione attuale	2016	0,00	0,00	0,00	0,00
		Residui totali		0,00	0,00	0,00	0,00
TOTALE CAPITOLO	71560000	Residui gestione attuale	2016	0,00	0,00	0,00	0,00
		Residui totali		0,00	0,00	0,00	0,00
99 - 01 - 7 - 01	71560005	Versamenti di ritenute previdenziali e assistenziali su Redditi da lavoro dipendente riscosse per conto terzi - VEDI ENTRATA CAP. 901600005	2015	894,04	894,04	0,00	0,00
TOTALE CAPITOLO	71560005	Residui gestione attuale	2016	4.950.477,43	4.294.209,16	0,00	656.268,27
		Residui totali		5.610.877,83	4.954.609,56	0,00	656.268,27
	71562000	Versamenti di ritenute previdenziali e assistenziali su Redditi da lavoro dipendente riscosse per conto terzi - VEDI ENTRATA CAP. 90162000	2007	0,30	0,00	0,00	0,30

BILANCIO CONSUNTIVO 2016 - GESTIONE RESIDUI PASSIVI PER ANNO DI PROVENIENZA

Residui derivanti dalla gestione attuale - Dettaglio per Anno

Mis. - Prog. - Tit. - Macroagg.	Capitolo	Descrizione	Anno	Importo ultimo consuntivo	Importo pagato	Insussistenze	Importo da conservare
			2015	4.036,25	4.036,25	0,00	0,00
TOTALE CAPITOLO	71562000	Residui gestione attuale Residui totali	2016	895.949,42 1.033.423,17	760.096,34 897.569,79	0,00 0,00	135.853,08 135.853,38
	71563000	Versamenti di ritenute previdenziali e assistenziali su Redditi da lavoro autonomo per conto terzi - VEDI ENTRATA CAP. 90163000	2011	0,15	0,00	0,00	0,15
			2014	139,26	0,00	0,00	139,26
			2015	138,77	138,77	0,00	0,00
TOTALE CAPITOLO	71563000	Residui gestione attuale Residui totali	2016	14.632,46 16.358,95	13.608,47 15.195,55	0,00 0,00	1.023,99 1.163,40
	71563005	Versamenti di ritenute previdenziali e assistenziali su Redditi da lavoro dipendente riscosse per conto terzi - VEDI ENTRATA CAP. 90163005	2015	255,57	255,57	0,00	0,00
TOTALE CAPITOLO	71563005	Residui gestione attuale Residui totali	2016	12.751,91 13.289,57	10.984,26 11.378,60	0,00 0,00	1.767,65 1.910,97
TOTALE CAPITOLO	71570000	Residui gestione attuale Residui totali	2016	178.488,09 178.488,09	174.944,09 174.944,09	0,00 0,00	3.544,00 3.544,00
	71570005	Versamenti di ritenute erariali su Redditi da lavoro dipendente riscosse per conto terzi - VEDI E. CAP. 90170005	2015	57.369,76	57.344,19	0,00	25,57
TOTALE CAPITOLO	71570005	Residui gestione attuale Residui totali	2016	10.112.502,17 10.780.434,53	9.642.229,49 10.310.136,28	0,00 0,00	470.272,68 470.298,25
TOTALE CAPITOLO	71570010	Residui gestione attuale Residui totali	2016	882.044,92 882.044,92	851.591,90 851.591,90	0,00 0,00	30.453,02 30.453,02
	71576000	Versamento di altre ritenute n.a.c. - Vedi E. cap. 90176000	2015	2.475,00	0,00	0,00	2.475,00
TOTALE CAPITOLO	71576000	Residui gestione attuale Residui totali	2016	15.556.426,40 18.459.175,27	13.905.986,40 16.276.212,65	0,00 0,00	1.650.440,00 2.182.962,62

BILANCIO CONSUNTIVO 2016 - GESTIONE RESIDUI PASSIVI PER ANNO DI PROVENIENZA

Residui derivanti dalla gestione attuale - Dettaglio per Anno

Mis. - Prog. - Tit. - Macroagg.	Capitolo	Descrizione	Anno	Importo ultimo consuntivo	Importo pagato	Insussistenze	Importo da conservare
99 - 01 - 7 - 01	71582000	Altre uscite per partite di giro n.a.c. - VEDI E. CAP. 90182000	2014	488,00	0,00	0,00	488,00
TOTALE CAPITOLO	71582000	Residui gestione attuale Residui totali	2016	0,00 85.304,13	0,00 0,00	0,00 0,00	0,00 85.304,13
	71584000	Costituzione fondi economali e carte aziendali - VEDI ENTRATA CAP. 90184000	2015	2.779,00	2.779,00	0,00	0,00
TOTALE CAPITOLO	71584000	Residui gestione attuale Residui totali	2016	469.987,27 472.766,27	469.974,27 472.753,27	0,00 0,00	13,00 13,00
TOTALE CAPITOLO	71585205	Residui gestione attuale Residui totali	2016	579.279,46 579.279,46	576.573,09 576.573,09	0,00 0,00	2.706,37 2.706,37
TOTALE CAPITOLO	71585505	Residui gestione attuale Residui totali	2016	98.616,56 98.616,56	98.519,96 98.519,96	0,00 0,00	96,60 96,60
TOTALE CAPITOLO	71585605	Residui gestione attuale Residui totali	2016	156.589,38 156.589,38	156.539,38 156.539,38	0,00 0,00	50,00 50,00
	71586000	Altre uscite per partite di giro n.a.c. - VEDI ENTRATA CAP. 90186000	2002	0,54	0,00	0,00	0,54
			2003	410,50	0,00	0,00	410,50
			2004	5.198,00	0,00	0,00	5.198,00
			2005	2.572,24	0,00	0,00	2.572,24
			2006	133,55	0,00	0,00	133,55
			2007	202,00	0,00	0,00	202,00
			2008	149,40	0,00	0,00	149,40
			2009	0,70	0,00	0,00	0,70
			2010	16,64	0,00	0,00	16,64
			2011	39,00	0,00	0,00	39,00

BILANCIO CONSUNTIVO 2016 - GESTIONE RESIDUI PASSIVI PER ANNO DI PROVENIENZA

Residui derivanti dalla gestione attuale - Dettaglio per Anno

Mis. - Prog. - Tit. - Macroagg.	Capitolo	Descrizione	Anno	Importo ultimo consuntivo	Importo pagato	Insussistenze	Importo da conservare
99 - 01 - 7 - 01	71586000	Altre uscite per partite di giro n.a.c. - VEDI ENTRATA CAP. 90186000	2012	36,60	0,00	0,00	36,60
			2013	250,00	0,00	0,00	250,00
			2014	506.114,17	41.318,19	0,00	464.795,98
			2015	103.735,55	67.023,65	0,00	36.711,90
TOTALE CAPITOLO	71586000	Residui gestione attuale Residui totali	2016	44.927,25 3.453.769,14	9.788,03 1.404.583,88	0,00 0,00	35.139,22 2.049.185,26
TOTALE CAPITOLO	71586015	Residui gestione attuale Residui totali	2016	352.715,23 352.715,23	331.743,32 331.743,32	0,00 0,00	20.971,91 20.971,91
	71586500	Spese non andate a buon fine - VEDI ENTRATA CAP. 90186500	2013	25,64	0,00	0,00	25,64
			2014	59,30	0,00	0,00	59,30
			2015	390,37	0,00	0,00	390,37
TOTALE CAPITOLO	71586500	Residui gestione attuale Residui totali	2016	124.138,33 209.547,81	35.813,57 65.950,18	0,00 0,00	88.324,76 143.597,63
TOTALE MACROAGGREGATO 01 - Uscite per partite di giro		Residui Residui gestione attuale Residui totali	2016	7.953.154,03 34.429.526,28 42.382.680,31	5.265.699,77 31.332.601,73 36.598.301,50	0,00 0,00 0,00	2.687.454,26 3.096.924,55 5.784.378,81
99 - 01 - 7 - 02	72573000	Restituzione di depositi cauzionali di terzi - VEDI E. CAP. 90173000	2000	77,47	0,00	0,00	77,47
			2001	3.446,85	0,00	0,00	3.446,85
			2002	1.154,69	0,00	0,00	1.154,69
			2003	1.532,00	0,00	0,00	1.532,00
			2004	7.017,08	0,00	0,00	7.017,08
			2005	10.482,30	0,00	0,00	10.482,30

BILANCIO CONSUNTIVO 2016 - GESTIONE RESIDUI PASSIVI PER ANNO DI PROVENIENZA

Residui derivanti dalla gestione attuale - Dettaglio per Anno

Mis. - Prog. - Tit. - Macroagg.	Capitolo	Descrizione	Anno	Importo ultimo consuntivo	Importo pagato	Insussistenze	Importo da conservare
99 - 01 - 7 - 02	72573000	Restituzione di depositi cauzionali di terzi - VEDI E. CAP. 90173000	2006	7.851,65	0,00	0,00	7.851,65
			2007	3.535,00	0,00	0,00	3.535,00
			2008	4.935,00	0,00	0,00	4.935,00
			2009	1.600,00	0,00	0,00	1.600,00
			2010	7.385,24	0,00	0,00	7.385,24
			2011	3.000,00	0,00	0,00	3.000,00
			2012	2.869,75	0,00	0,00	2.869,75
			2013	250,00	0,00	0,00	250,00
			2014	1.500,00	0,00	0,00	1.500,00
			2015	400,00	400,00	0,00	0,00
TOTALE CAPITOLO	72573000	Residui gestione attuale	2016	322.039,17	96.250,00	0,00	225.789,17
		Residui totali		1.683.023,42	238.485,83	0,00	1.444.537,59
	72573500	Trasferimenti per conto terzi a Amministrazioni Centrali - VEDI ENTRATA CAPP. 90173500- 90173505	2015	0,00	0,00	0,00	0,00
TOTALE CAPITOLO	72573500	Residui gestione attuale	2016	244.803,04	122.401,52	0,00	122.401,52
		Residui totali		367.204,56	244.803,04	0,00	122.401,52
TOTALE CAPITOLO	72573505	Residui gestione attuale	2016	3.433,74	1.716,87	0,00	1.716,87
		Residui totali		3.433,74	1.716,87	0,00	1.716,87
	72574000	Versamenti di imposte e tasse di natura corrente riscosse per conto di terzi - VEDI ENTRATA CAP. 90174000	2014	12.269,90	0,00	0,00	12.269,90
			2015	102.129,41	63.588,65	0,00	38.540,76
TOTALE CAPITOLO	72574000	Residui gestione attuale	2016	402.793,20	275.816,94	0,00	126.976,26
		Residui totali		518.281,86	340.446,94	0,00	177.834,92
	72585200	Trasferimenti per conto terzi a imprese - VEDI ENTRATA	2014	4.546,88	0,00	0,00	4.546,88

BILANCIO CONSUNTIVO 2016 - GESTIONE RESIDUI PASSIVI PER ANNO DI PROVENIENZA

Residui derivanti dalla gestione attuale - Dettaglio per Anno

Mis. - Prog. - Tit. - Macroagg.	Capitolo	Descrizione	Anno	Importo ultimo consuntivo	Importo pagato	Insussistenze	Importo da conservare
		CAP. 90185200	2015	3.525,93	0,00	0,00	3.525,93
TOTALE CAPITOLO	72585200	Residui gestione attuale Residui totali	2016	193.616,34 267.663,87	193.616,34 259.591,06	0,00 0,00	0,00 8.072,81
	72585500	Trasferimenti per conto terzi a Istituzioni Sociali Private - VEDI ENTRATA CAP. 90185500	2015	12,97	12,97	0,00	0,00
TOTALE CAPITOLO	72585500	Residui gestione attuale Residui totali	2016	34.156,56 46.056,73	34.156,56 46.056,73	0,00 0,00	0,00 0,00
	72585600	Trasferimenti per conto terzi a Istituzioni Sociali Private - VEDI ENTRATA CAP. 90185600	2015	50,00	50,00	0,00	0,00
TOTALE CAPITOLO	72585600	Residui gestione attuale Residui totali	2016	52.927,25 70.765,60	52.927,25 70.765,60	0,00 0,00	0,00 0,00
TOTALE CAPITOLO	72586005	Residui gestione attuale Residui totali	2016	716.326,64 716.326,64	507.777,22 507.777,22	0,00 0,00	208.549,42 208.549,42
TOTALE CAPITOLO	72586010	Residui gestione attuale Residui totali	2016	1.479.194,66 1.479.194,66	58.062,55 58.062,55	0,00 0,00	1.421.132,11 1.421.132,11
	72587000	Restituzione di depositi contrattuali di terzi - VEDI E. CAP. 90187000	2007	879,32	0,00	0,00	879,32
			2008	518,70	0,00	0,00	518,70
			2009	260,56	0,00	0,00	260,56
			2010	648,91	0,00	0,00	648,91
			2011	758,69	0,00	0,00	758,69
			2012	9,34	0,00	0,00	9,34
			2013	278,50	0,00	0,00	278,50
			2014	1.187,50	0,00	0,00	1.187,50
			2015	1.229,90	0,00	0,00	1.229,90

BILANCIO CONSUNTIVO 2016 - GESTIONE RESIDUI PASSIVI PER ANNO DI PROVENIENZA

Residui derivanti dalla gestione attuale - Dettaglio per Anno

Mis. - Prog. - Tit. - Macroagg.	Capitolo	Descrizione	Anno	Importo ultimo consuntivo	Importo pagato	Insussistenze	Importo da conservare
		90187000					
TOTALE CAPITOLO	72587000	Residui gestione attuale	2016	19.392,61	17.743,11	0,00	1.649,50
		Residui totali		67.263,38	17.743,11	0,00	49.520,27
	72591000	Acquisto di servizi per conto di terzi - VEDI ENTRATA CAP. 90191000	1982	1.213,67	0,00	0,00	1.213,67
			2007	18,67	0,00	0,00	18,67
			2008	824,76	0,00	0,00	824,76
			2014	9.445,49	0,00	0,00	9.445,49
			2015	70,62	0,00	0,00	70,62
TOTALE CAPITOLO	72591000	Residui gestione attuale	2016	103.300,00	73.619,99	0,00	29.680,01
		Residui totali		140.078,07	73.619,99	0,00	66.458,08
TOTALE MACROAGGREGATO 02 - Uscite per conto terzi		Residui		1.787.309,32	424.980,59	0,00	1.362.328,73
		Residui gestione attuale	2016	3.571.983,21	1.434.088,35	0,00	2.137.894,86
		Residui totali		5.359.292,53	1.859.068,94	0,00	3.500.223,59
TOTALE TITOLO 7 - Spese per conto terzi e partite di giro		Residui		9.740.463,35	5.690.680,36	0,00	4.049.782,99
		Residui gestione attuale	2016	38.001.509,49	32.766.690,08	0,00	5.234.819,41
		Residui totali		47.741.972,84	38.457.370,44	0,00	9.284.602,40
TOTALE PROGRAMMA 01 - Servizi per conto terzi e Partite di giro		Residui		9.740.463,35	5.690.680,36	0,00	4.049.782,99
		Residui gestione attuale	2016	38.001.509,49	32.766.690,08	0,00	5.234.819,41
		Residui totali		47.741.972,84	38.457.370,44	0,00	9.284.602,40
TOTALE TITOLO 7 - Spese per conto terzi e partite di giro		Residui		9.740.463,35	5.690.680,36	0,00	4.049.782,99
		Residui gestione attuale	2016	38.001.509,49	32.766.690,08	0,00	5.234.819,41
		Residui totali		47.741.972,84	38.457.370,44	0,00	9.284.602,40
TOTALE GENERALE PARTE SPESA				419.898.319,19	322.264.467,27	3.002.869,86	94.630.982,06

BILANCIO CONSUNTIVO 2016 - GESTIONE RESIDUI PASSIVI PER ANNO DI PROVENIENZA - RIEPILOGO GENERALE

			Importo ultimo consuntivo	Importo pagato	Insussistenze	Importo da conservare
TOTALE GENERALE PARTE SPESA	TOTALE ANNO	1980	0,00	0,00	0,00	0,00
		1981	0,00	0,00	0,00	0,00
		1982	1.213,67	0,00	0,00	1.213,67
		1985	106.467,18	0,00	0,00	106.467,18
		1987	712,79	0,00	0,00	712,79
		1988	432,79	0,00	0,00	432,79
		1989	0,00	0,00	0,00	0,00
		1990	0,00	0,00	0,00	0,00
		1991	344,00	0,00	344,00	0,00
		1992	858.048,82	0,00	0,00	858.048,82
		1994	198.206,84	0,00	98.945,12	99.261,72
		1995	1.032,91	0,00	0,00	1.032,91
		1996	92.509,85	1.361,66	4.841,34	86.306,85
		1997	1.029,00	114,68	479,80	434,52
		1998	1.568,58	701,17	867,41	0,00
		1999	192,37	0,00	0,00	192,37
		2000	340.528,49	13.095,19	142.530,43	184.902,87
		2001	80.242,13	3.351,66	7.770,42	69.120,05
		2002	1.237.647,98	1.127.321,22	24.413,94	85.912,82
		2003	2.440.573,87	2.087.887,55	126.106,29	226.580,03
		2004	1.837.589,69	1.728.167,07	6.551,19	102.871,43

**CERTIFICAZIONE DEI PARAMETRI OBIETTIVI PER I COMUNI
AI FINI DELL'ACCERTAMENTO DELLA CONDIZIONE DI ENTE
STRUTTURALMENTE DEFICITARIO PER IL TRIENNIO 2016 - 2018**

ESERCIZIO: 2016
CODICE ISTAT: 28060
PARTITA IVA: 00644060287
CODICE ENTE: 028060
DELIBERA:

ENTE: COMUNE DI PADOVA
DELIBERA DI APPROVAZIONE: N°
DEL:

SIGLA PROVINCIA: PD
NUMERO DI ABITANTI: 209829
SUPERFICIE IN KMQ:

SI	NO
X	

50005

ALLEGATO 29 - DELIBERAZIONE DEL COMM. N. 15 DEL 03/05/2017
NELLA COMPETENZA DEL C.C.

	Codice	Parametri da considerare per l'individuazione delle condizioni strutturalmente deficitarie	
		SI	NO
1) Valore negativo del risultato contabile di gestione superiore in termini di valore assoluto al 5 per cento rispetto alle entrate correnti (a tali fini al risultato contabile si aggiunge l'avanzo di amministrazione utilizzato per le spese di investimento)	50010		X
2) Volume dei residui attivi di nuova formazione provenienti dalla gestione di competenza e relativi ai titoli I e III, con l'esclusione delle risorse a titolo di fondo sperimentale di riequilibrio di cui all' articolo 2 del decreto legislativo n. 23 del 2011 o di fondo di solidarieta' di cui all' articolo 1, comma 380 della legge 24 dicembre 2012 n. 228, superiori al 42 per cento rispetto ai valori di accertamento delle entrate dei medesimi titoli I e III esclusi gli accertamenti delle predette risorse a titolo di fondo sperimentale di riequilibrio o di fondo di solidarieta'	50020		X
3) Ammontare dei residui attivi provenienti dalla gestione dei residui attivi e di cui al titolo I e al titolo III superiore al 65 per cento, ad esclusione eventuali residui da risorse a titolo di fondo sperimentale di riequilibrio di cui all' articolo 2 del decreto legislativo n. 23 o di fondo di solidarieta' di cui all' articolo 1 comma 380 della legge 24 dicembre 2012 n. 228, rapportata agli accertamenti della gestione di competenza delle entrate dei medesimi titoli I e III ad esclusione degli accertamenti delle predette risorse a titolo di fondo sperimentale di riequilibrio o di fondo di solidarieta'	50030		X
4) Volume dei residui passivi complessivi provenienti dal titolo I superiore al 40 per cento degli impegni della medesima spesa corrente	50040		X
5) Esistenza di procedimenti di esecuzione forzata superiore allo 0,5 per cento delle spese correnti anche se non hanno prodotto vincoli a seguito delle disposizioni di cui all'articolo 159 del tuoeI	50050		X
6) Volume complessivo delle spese di personale a vario titolo rapportato al volume complessivo delle entrate correnti desumibili dai titoli I, II e III superiore al 40 per cento per i comuni inferiori a 5.000 abitanti, superiore al 39 per cento per i comuni da 5.000 a 29.999 abitanti e superiore al 38 per cento per i comuni oltre i 29.999 abitanti; tale valore e' calcolato al netto dei contributi regionali nonché di altri enti pubblici finalizzati a finanziare spese di personale per cui il valore di tali contributi va detratto sia al numeratore che al denominatore	50060		X
7) Consistenza dei debiti di finanziamento non assistiti da contribuzioni superiore al 150 per cento rispetto alle entrate correnti per gli enti che presentano un risultato contabile di gestione positivo e superiore al 120 per cento per gli enti che presentano un risultato contabile di gestione negativo, fermo restando il rispetto del limite di indebitamento di cui all' articolo 204 del tuoeI con le modifiche di cui di cui all' art. 8, comma 1 della legge 12 novembre 2011, n. 183, a decorrere dall'1 gennaio 2012	50070		X
8) Consistenza dei debiti fuori bilancio riconosciuti nel corso dell'esercizio superiore all'1 per cento rispetto ai valori di accertamento delle entrate correnti, fermo restando che l'indice si considera negativo ove tale soglia venga superata in tutti gli ultimi tre esercizi finanziari	50080		X
9) Eventuale esistenza al 31 dicembre di anticipazioni di tesoreria non rimborsate superiori al 5 per cento rispetto alle entrate correnti	50090		X
10) Ripiano squilibri in sede di provvedimento di salvaguardia di cui all'art. 193 del tuoeI con misure di alienazione di beni patrimoniali e/o avanzo di amministrazione superiore al 5% dei valori della spesa corrente, fermo restando quanto previsto dall'articolo 1, commi 443 e 444 della legge 24 dicembre 2012 n. 228 a decorrere dall'1 gennaio 2013; ove sussistano i presupposti di legge per finanziare il riequilibrio in più esercizi finanziari, viene considerato al numeratore del parametro l'intero importo finanziato con misure di alienazione di beni patrimoniali, oltre che di avanzo di amministrazione, anche se destinato a finanziare lo squilibrio nei successivi	50100		X

Si attesta che i parametri suindicati sono stati determinati in base alle risultanze amministrativo-contabili dell'ente e determinano la condizione di ente

DEFICITARIO

Sì

No X

50110

LUOGO	DATA				
	<table border="1"><tr><td></td><td></td><td></td><td></td></tr></table>				

IL RESPONSABILE DEL SERVIZIO FINANZIARIO

ORGANO DI REVISIONE
ECONOMICO - FINANZIARIA

IL SEGRETARIO

Comune di Padova

ALLEGATO AL RENDICONTO 2016

ELENCO DELLE SPESE DI RAPPRESENTANZA SOSTENUTE DAGLI ORGANI DI GOVERNO DELL'ENTE NELL'ANNO 2016

(articolo 16, comma 26, del decreto legge 13 agosto 2011, n. 138)

Delibera di approvazione regolamento n. 39 del 21 MARZO 1994

(Indicare gli estremi del regolamento dell'ente (se risulta adottato) che disciplina le spese di rappresentanza)

SPESE DI RAPPRESENTANZA SOSTENUTE NELL'ANNO 2016 ⁽¹⁾


Descrizione dell'oggetto della spesa	Occasione in cui la spesa è stata sostenuta	Importo della spesa (euro)
ACQUISTO MEDAGLIE CAFFE' PEDROCCHI	Nuovo conio medaglia per omaggi di rappresentanza	4.213,51
ACQUISTO BANDIERE PER EDIFICI PUBBLICI E GAGLIARDETTI	Materiale di consumo per cerimonie istituzionali anno 2016	597,80
COSTITUZIONE FONDO PER SPESE D'UFFICIO DI NON RILEVANTE ENTITA' PER L'ORDINARIO FUNZIONAMENTO DEI SERVIZI - ANNO 2016	Costituzione fondo per piccole spese gestito da segreteria Sindaco	1.997,16
FONDO PER SPESE D'UFFICIO DI NON RILEVANTE ENTITA' - SECONDO SEMESTRE ANNO 2016	Costituzione fondo per piccole spese gestito da segreteria Sindaco	2.000,00
ACQUISTO DI CORONE DI ALLORO E ALTRI ADDOBBI FLOREALI PER TOTALE 2016	Materiale di consumo per cerimonie istituzionali anno 2016	326,53
Totale delle spese sostenute		9.135,00

Li _____

IL SEGRETARIO DELL'ENTE

Train

Documento firmato da:
LORENZO
21/04/2017



IL RESPONSABILE DEL SERVIZIO FINANZIARIO

Negrin Dr. Giampaolo

TIMBRO ENTE

L'ORGANO DI REVISIONE ECONOMICO FINANZIARIO (2)

Pres. Dr. Colosso Enzo
Dr. Villalta Michelangelo
Dr. Giambruno Gabriele

GIAMPAOLO NEGRIN
COMUNE DI PADOVA/00644060287
20.04.2017 20:26:08 CEST

- (1) Ai fini dell'elencazione si richiamano i seguenti principi e criteri generali desunti dal consolidato orientamento della giurisprudenza:
- stretta correlazione con le finalità istituzionali dell'ente;
 - sussistenza di elementi che richiedano una proiezione esterna delle attività dell'ente per il migliore perseguimento dei propri fini istituzionali;
 - rigorosa motivazione con riferimento allo specifico interesse istituzionale perseguito, alla dimostrazione del rapporto tra l'attività dell'ente e la spesa
 - rispondenza a criteri di ragionevolezza e di congruità rispetto ai fini.

(2) E' richiesta la sottoscrizione di almeno due componenti del collegio, sempreché il regolamento di contabilità non preveda la presenza di tutti i componenti per il funzionamento, ovvero dell'unico revisore nei casi in cui l'organo sia costituito da un solo revisore.



COMUNE DI PADOVA

Provincia di Padova

RELAZIONE SULLA GESTIONE

ANNO 2016

Ai sensi dell'art.231 TUEL dell'art.11 – comma 6 – D.Lgs. 118/11 e s.m.i. e dell'art.2427 del codice civile

Analisi tecnica della gestione finanziaria, economica e patrimoniale e dei servizi.

PREMESSA

La presente relazione, redatta dalla Giunta ai sensi dell'art. 231 TUEL e predisposta secondo le modalità previste dall'art. 11, comma 6, del D.Lgs. 118/2011 e successive modificazioni nonché dell'art. 2427 del Codice Civile, afferisce al Rendiconto della gestione 2016.

Le principali attività svolte nel corso del 2016 ed i loro riflessi in termini finanziari, economici e patrimoniali, sono ampiamente illustrati, al fine di permetterne una approfondita conoscibilità, nel proseguo del presente documento, mentre nella tabella che segue sono riportate le risultanze riepilogative con riferimento agli accertamenti ed incassi delle entrate nonché degli impegni e dei pagamenti delle spese.

ENTRATE	ACCERTAMENTI	RISCOSSIONI	SPESE	IMPEGNI	PAGAMENTI
Fondo cassa al 01/01/2016		75.823.444,18			
Utilizzo Avanzo di Amministrazione	18.809.298,56		Disavanzo di amministrazione	0,00	
F.P.V. parte corrente	12.885.263,52				
F.P.V. parte capitale	37.264.271,76				
Tit.1 - Entrate correnti di natura tributaria, contributiva e perequativa	169.501.778,91	164.649.205,70	Tit.1 - Spese correnti	242.106.257,03	230.352.915,73
Tit.2 - Trasferimenti correnti	32.600.379,24	32.339.441,05	FPV di parte corrente	12.993.435,68	
Tit.3 - Entrate extratributarie	81.254.068,96	64.567.356,72	Tit.2 - Spese in c/capitale	26.982.813,79	38.036.235,18
Tit.4 - Entrate C/capitale	25.316.735,86	19.240.261,13	F.P.V. in c/capitale	62.949.400,77	
Tit.5 - Entrate da riduzione attività fin.	25.614.380,91	20.405.961,26	Tit.3 - Spese da riduzione attività fin.	6.119.326,01	10.619.326,01
TOTALE ENTRATE FINALI	334.287.343,88	301.202.225,86	TOTALE SPESE FINALI	351.151.233,28	279.008.476,92
Tit.6 - Accensione di prestiti	10.169.326,01	5.619.326,01	Tit.4 - Rimborso di prestiti	6.108.470,62	4.798.619,91
Tit.7 - Anticipazioni da istituto tesoriere	0,00	0,00	Tit.5 - Chiusura anticipazione da tesoreria	0,00	0,00
Tit.9 - Entrate c/terzi e partite di giro	38.001.509,49	38.042.302,48	Tit.7 - Spese c/terzi e partite di giro	38.001.509,49	38.457.370,44
TOTALE ENTRATE DELL'ESERCIZIO	382.458.179,38	344.863.854,35	TOTALE SPESE DELL'ESERCIZIO	395.261.213,39	322.264.467,27
TOTALE COMPLESSIVO ENTRATE	451.417.013,22	420.687.298,53	TOTALE COMPLESSIVO SPESE	395.261.213,39	322.264.467,27
DISAVANZO DELL'ESERCIZIO			AVANZO DI COMPETENZA / FONDO CASSA	56.155.799,83	98.422.831,26
TOTALE A PAREGGIO	451.417.013,22	420.687.298,53	TOTALE A PAREGGIO	451.417.013,22	420.687.298,53

Tali valori sono stati determinati, oltre che dalla ordinaria ed istituzionale attività dell'ente, anche in relazione alla rilevanza degli accantonamenti effettuati ai fondi rischi ed oneri di competenza.

Fatti di rilievo verificatisi dopo la chiusura dell'esercizio

Non vi sono fatti di rilievo da segnalare ai sensi dell'art. 231, comma 1, del TUEL e dell'art. 11, comma 6 del D.Lgs. n. 118/2011 e s.m.i.

CRITERI DI FORMAZIONE

Il Rendiconto della gestione 2016 sottoposto all' approvazione è stato redatto in riferimento alle previsioni di cui agli artt. 227 e successivi del TUEL e dei Postulati di cui all'allegato n.1 del D.Lgs. n. 118/2011 e sm.i., ed in particolare:

- il Conto del bilancio, ai sensi dell'art. 228 del TUEL e dell'art. 3, comma 4, del D.Lgs. n.118/2011 e s.m.i.;
- il Conto Economico e lo Stato Patrimoniale, ai sensi dell'art. 229 del TUEL, del postulato (principio generale) n. 17 relativo alla competenza economica di cui all'allegato n.1 del D.Lgs. n. 118/2011 e successive modifiche, e del principio applicato n. 3 della contabilità economico – patrimoniale di cui all'allegato n. 4/3 del D.Lgs. n. 118/2011 e s.m.i.;
- la modulistica di bilancio utilizzata per la presentazione dei dati è conforme a quella prevista dall'allegato n. 10 del D.Lgs. n. 118/2011 e s.m.i.;
- gli allegati sono quelli previsti dall'art. 11, comma 4, del D.Lgs. n. 118/2011 e s.m.i. nonché dall'art. 227, comma 5, del TUEL.

Gli importi esposti in Rendiconto afferiscono ad operazioni registrate ed imputate nel rispetto del principio della competenza finanziaria di cui al punto n. 2 del Principio contabile applicato della contabilità finanziaria (Allegato n. 4/2 D. Lgs. 118/2011 e s.m.i.).

Ai sensi delle prescrizioni di cui al Principio contabile applicato della contabilità economico patrimoniale (Allegato 4/3 al D. Lgs. 118/2011 e s.m.i.), il risultato economico d'esercizio è stato determinato considerando anche i componenti non rilevati in contabilità finanziaria, quali:

- le quote di ammortamento relative alle immobilizzazioni materiali ed immateriali utilizzate;
- le eventuali quote di accantonamento ai fondi rischi ed oneri futuri;
- le perdite su crediti e gli accantonamenti al fondo svalutazione crediti;
- le variazioni patrimoniali relative agli esercizi pregressi che si sono tradotte in oneri/costi e proventi/ricavi nel corso dell'esercizio, nonché ogni altro componente economico da contabilizzare nel rispetto del principio della competenza economica e della prudenza (ad esempio sopravvenienze e insussistenze).

Le informazioni contabili rappresentano fedelmente ed in modo veritiero le operazioni ed i fatti che sono accaduti durante l'esercizio, essendo gli stessi stati rilevati contabilmente secondo la loro natura finanziaria, economica e patrimoniale in conformità alla loro sostanza effettiva e, quindi, alla realtà economica che li ha generati e ai contenuti della stessa, e non solamente secondo le regole e le norme vigenti che ne disciplinano la contabilizzazione formale.

CRITERI DI VALUTAZIONE

Il procedimento di formazione del Rendiconto implica l'effettuazione di stime: ne consegue che la correttezza dei dati non si riferisce soltanto all'esattezza aritmetica, bensì alla ragionevolezza ed all'applicazione oculata e corretta dei procedimenti di valutazione adottati nella stesura del rendiconto e del bilancio d'esercizio.

La valutazione delle voci o poste contabili è stata fatta ispirandosi a criteri generali della prudenza, della competenza economica e della continuità e costanza delle attività istituzionali.

L'applicazione del principio della prudenza ha comportato la valutazione individuale degli elementi componenti le singole voci delle attività o passività patrimoniali, per evitare compensi di partite tra componenti negative che dovevano essere riconosciute e componenti positive da non riconoscere in quanto non realizzate.

In ottemperanza al principio della competenza economica, l'effetto delle operazioni e degli altri eventi è stato rilevato contabilmente ed attribuito all'esercizio al quale tali operazioni ed eventi si riferiscono e non a quello in cui si concretizzano i relativi movimenti finanziari.

La continuità di applicazione dei criteri di valutazione nel tempo rappresenta elemento necessario ai fini della comparabilità delle valutazioni tra i documenti contabili del bilancio di previsione e della rendicontazione e delle singole e sintetiche valutazioni nel tempo, anche connesse con i processi gestionali.

Passando all'illustrazione dei criteri di valutazione adottati nella formazione del rendiconto e del bilancio d'esercizio avremo:

Immobilizzazioni immateriali

Sono iscritte al costo storico di acquisizione o di produzione, esposte al netto degli ammortamenti effettuati nel corso degli esercizi ed imputati direttamente alle singole voci.

I costi capitalizzati sono stati iscritti nell'attivo e sono ammortizzati generalmente in un periodo di cinque esercizi (coefficiente 20%), secondo le previsioni dell'art. 2426, n. 5, del Codice Civile e del punto 4.18 del Principio contabile applicato della contabilità economico patrimoniale.

Concessioni, licenze e diritti di utilizzazione delle opere dell'ingegno sono state integralmente ammortizzati nell'esercizio 2016.

Le immobilizzazioni in corso sono iscritte al costo di produzione e, in quanto riferite ad immobili non utilizzabili dall'ente, non sono ammortizzati.

Immobilizzazioni materiali

Sono iscritte al costo di acquisizione dei beni o di produzione, se realizzate in economia (inclusivo di eventuali oneri accessori d'acquisto, quali le spese notarili, le tasse di registrazione dell'atto, gli onorari per la progettazione, ecc.), al netto degli ammortamenti effettuati nel corso degli esercizi ed imputati direttamente alle singole voci.

Al riguardo si segnala che, le quote di ammortamento, imputate a conto economico, sono state calcolate applicando i coefficienti di ammortamento previsti nei "Principi e regole contabili del sistema di contabilità economica delle amministrazioni pubbliche", predisposto dal Ministero dell'Economia e delle Finanze-Ragioneria Generale dello Stato, e successivi aggiornamenti.

L'ente non si è avvalso della facoltà di maggiorare i citati coefficienti ai sensi del punto 4.18 del Principio contabile applicato della contabilità economico patrimoniale (Allegato n. 4/3 del D. Lgs. 118/2011). Relativamente ai beni demaniali sono stati applicati i coefficienti di ammortamento nella misura ridotta del 50%.

Le manutenzioni (straordinarie) sono state iscritte al costo di acquisizione o di produzione e sono ammortizzate in quote costanti sulla base del coefficiente previsto per il bene cui afferiscono. Le immobilizzazioni in corso sono iscritte al costo di produzione ed in quanto riferite ad immobili non utilizzabili dall'ente, non sono ammortizzati.

Crediti

Sono iscritti al valore nominale, ricondotto al presumibile valore di realizzo, attraverso apposito fondo svalutazione crediti (per la parte riguardante i crediti di funzionamento) portato a diretta diminuzione degli stessi.

Debiti

- Debiti da finanziamento: sono determinati dalla somma algebrica del debito all'inizio dell'esercizio più gli accertamenti sulle accensioni di prestiti effettuati nell'esercizio meno i pagamenti per rimborso di prestiti
- Debiti verso fornitori: i debiti da funzionamento verso fornitori sono iscritti nello stato patrimoniale solo se corrispondenti a obbligazioni giuridiche perfezionate esigibili per le quali il servizio è stato reso o è avvenuto lo scambio dei beni
- Debiti per trasferimenti e contributi e altri Debiti: sono iscritti al loro valore nominale

Ratei e Risconti

Sono stati determinati, ai sensi dell'art. 2424-bis, comma 6, Codice Civile, secondo il criterio dell'effettiva competenza temporale dell'esercizio. Per i ratei e risconti di durata pluriennale sono state verificate le condizioni che ne avevano determinato l'iscrizione originaria, adottando, ove necessario, le opportune variazioni.

Insieme ai ratei e risconti passivi, trovano allocazione anche i contributi agli investimenti, le concessioni pluriennali e gli altri risconti passivi che, in applicazione del principio della competenza economica e della correlazione tra proventi e costi, misurano le quote di contributi / concessioni da rinviare ai successivi esercizi.

Riconoscimento dei ricavi

I proventi correlati all'attività istituzionale sono stati riconosciuti solo se, a fine anno è stato completato il processo produttivo/erogativo dei beni o dei servizi resi e l'erogazione del bene o del servizio è realmente avvenuta (con il passaggio sostanziale del titolo di proprietà del bene oppure i servizi sono stati resi).

I proventi acquisiti per lo svolgimento delle attività istituzionali dell'amministrazione (come i trasferimenti attivi correnti o i proventi tributari) sono stati riconosciuti se nell'esercizio si è verificata la manifestazione finanziaria (accertamento) e tali risorse sono risultate impiegate per la copertura degli oneri e dei costi sostenuti per le attività istituzionali programmate.

I trasferimenti attivi a destinazione vincolata correnti sono stati riconosciuti con riferimento agli oneri alla cui copertura sono destinati.

Per i proventi/trasferimenti in conto capitale, vincolati alla realizzazione di immobilizzazioni, il riconoscimento, per un importo proporzionale all'onere finanziato, è avvenuto con riferimento agli esercizi nei quali si ripartisce il costo/onere dell'immobilizzazione (procedura di ammortamento attivo, con iscrizione della quota a carico dei successivi esercizi nella voce "Ratei e risconti passivi e contributi agli investimenti" del passivo patrimoniale).

Gli oneri derivanti dall'attività istituzionale sono stati correlati con i proventi e i ricavi dell'esercizio o con le altre risorse rese disponibili per il regolare svolgimento delle attività istituzionali. Il loro riconoscimento è stato effettuato: (1) per associazione di causa ad effetto tra costi ed erogazione di servizi o cessione di beni realizzati, (2) in mancanza di una più diretta associazione, per ripartizione dell'utilità o funzionalità pluriennale su base razionale e sistematica (ad esempio il processo di ammortamento), (3) per imputazione diretta di costi al conto economico dell'esercizio perché associati a funzioni istituzionali o al tempo, ovvero perché sia venuta meno l'utilità o la funzionalità del costo stesso.

STRUTTURA DELLA RELAZIONE

Al fine di facilitare la lettura e la contestualizzazione delle informazioni (prescritte dall'art. 11, comma 6, del D.Lgs. n. 118/2011 e s.m.i.) che questo elaborato deve fornire, la trattazione è stata organizzata in tre parti:

- la PRIMA PARTE, dedicata all'analisi delle principali voci del conto del bilancio e della gestione finanziaria che, attraverso il Conto del Bilancio, analizza il risultato di amministrazione distinguendo le due differenti gestioni: quella di competenza e quella dei residui;
- la SECONDA PARTE, dedicata all'analisi della gestione economica e patrimoniale, che evidenzia la variazione del Patrimonio Netto dell'ente per effetto dell'attività svolta nell'esercizio;
- le APPENDICI DI ANALISI, dedicate all'approfondimento di taluni aspetti critici della gestione dell'ente, attraverso la valorizzazione e l'analisi degli indicatori finanziari del rendiconto.

Inoltre per una maggiore comprensione della composizione dei dati, con riferimento al grado di raggiungimento degli obiettivi dell'ente, viene allegato il referto del controllo di gestione dell'esercizio 2016.

PARTE 1[^]

LE PRINCIPALI VOCI DEL CONTO DEL BILANCIO LA GESTIONE FINANZIARIA

PRINCIPALI VARIAZIONI ALLE PREVISIONI FINANZIARIE INTERVENUTE IN CORSO D'ESERCIZIO

Il Bilancio di previsione dell'esercizio finanziario 2016-2018 è stato approvato dal Consiglio Comunale con deliberazione n.2016/0012 del 25/01/2016.

Trattasi del primo bilancio finanziario interamente "armonizzato" in applicazione dei principi e dei modelli del nuovo ordinamento contabile di cui al D.Lgs. 118/2011 come modificato dal D.Lgs. 126/2014.

Nel corso dell'esercizio risultano essere stati adottati i seguenti provvedimenti di variazione:

Variazioni di bilancio di competenza del Consiglio Comunale

Atto amministrativo	Data	Oggetto
Delibera di Giunta Comunale n. 108	08/03/2016	Ratifica con deliberazione del Consiglio Comunale n. 28 del 30/03/2016
Delibera di Giunta Comunale n. 138	22/03/2016	Ratifica con deliberazione del Consiglio Comunale n. 33 del 09/05/2016
Delibera di Giunta Comunale n. 291	14/06/2016	Ratifica con deliberazione del Consiglio Comunale n. 39 del 27/06/2016
Delibera di Consiglio Comunale n. 40	27/06/2016	Variazione al Documento Unico di Programmazione e I° Assestamento generale di Bilancio 2016 -2018 con parziale applicazione dell'avanzo di amministrazione 2015
Delibera di Consiglio Comunale n. 58	07/11/2016	II° Assestamento generale di Bilancio 2016 - 2018 con parziale applicazione dell'avanzo di amministrazione 2015
Delibera di Consiglio Comunale n. 62	28/11/2016	Variazione al Documento Unico di Programmazione e III° Assestamento generale di Bilancio 2016 -2018 con parziale applicazione dell'avanzo di amministrazione 2015
Delibera di Consiglio Comunale n. 26	30/03/2016	Variazione al Documento Unico di Programmazione ed al Bilancio di Previsione 2016 -2018
Delibera di Consiglio Comunale n. 45	25/07/2016	Variazione al Documento Unico di Programmazione ed al Bilancio di Previsione 2016 -2018 - Luglio 2016
Delibera di Consiglio Comunale n. 54	26/09/2016	Variazione al Documento Unico di Programmazione ed al Bilancio di Previsione 2016 -2018 - Settembre 2016

Variazioni di bilancio di competenza della Giunta Comunale

Atto amministrativo	Data	Oggetto
Deliberazione di Giunta Comunale n. 149	04/04/2016	Riaccertamento ordinario esercizio 2015 ai sensi dell'art. 3 comma 4 del D.Lgs 118/2011 e s.m.i. e conseguente variazione di cassa
Deliberazione di Giunta Comunale n. 92	29/03/2017	Riaccertamento ordinario esercizio 2016 ai sensi dell'art. 3 comma 4 del D.Lgs 118/2011 e s.m.i. e conseguente variazione di cassa

Prelevamenti dal fondo di riserva

Atto amministrativo	Data
Giunta Comunale n. 67	12/02/2016
Giunta Comunale n. 78	16/02/2016
Giunta Comunale n. 108	08/03/2016
Giunta Comunale n. 138	22/03/2016
Giunta Comunale n. 189	19/04/2016
Giunta Comunale n. 230	17/05/2016
Giunta Comunale n. 224	10/05/2016
Giunta Comunale n. 239	17/05/2016
Giunta Comunale n. 245	24/05/2016
Giunta Comunale n. 252	24/05/2016
Giunta Comunale n. 254	24/05/2016
Giunta Comunale n. 295	21/06/2016
Giunta Comunale n. 299	21/06/2016
Giunta Comunale n. 325	28/06/2016
Giunta Comunale n. 355	12/07/2016
Giunta Comunale n. 400	02/08/2016
Giunta Comunale n. 414	05/08/2016
Giunta Comunale n. 543	11/10/2016
Giunta Comunale n. 475	20/09/2016
Giunta Comunale n. 507	27/09/2016
Giunta Comunale n. 504	27/09/2016
Giunta Comunale n. 514	04/10/2016
Giunta Comunale n. 584	08/11/2016
Giunta Comunale n. 623	02/12/2016
Giunta Comunale n. 682	21/12/2016
Giunta Comunale n. 693	29/12/2016
Giunta Comunale n. 699	29/12/2016
Giunta Comunale n. 703	29/12/2016

Variazioni di bilancio di competenza del Responsabile del Servizio Finanziario Variazione di bilancio tra stanziamenti di FPV e stanziamenti correlati

Atto amministrativo	Data	Oggetto
Determina n. 2016/84/0081	21/10/2016	Variazione al Bilancio di Previsione 2016 -2018 per aggiornamento FPV da Programmazione
Determina n. 2016/84/0101	02/12/2016	Variazione al Bilancio di Previsione 2016 -2018 per aggiornamento FPV da Programmazione
Determina n. 2016/84/0105	07/12/2016	Variazione al Bilancio di Previsione 2016 -2018 per aggiornamento FPV da Programmazione

Determina n. 2016/84/0117	20/12/2016	Variazione al Bilancio di Previsione 2016 -2018 per aggiornamento FPV da Reimputazione
Determina n. 2016/84/0118	20/12/2016	Variazione al Bilancio di Previsione 2016 -2018 per aggiornamento FPV da Reimputazione
Determina n. 2016/84/0121	27/12/2016	Variazione Fondo Pluriennale Vincolato da Programmazione per Produttività anno 2016
Determina n. 2016/84/0128	30/12/2016	Variazione al Bilancio di Previsione 2016 -2018 per aggiornamento FPV da Reimputazione

Inoltre nel corso dell'esercizio sono stati approvati i seguenti atti relativi alla **verifica della salvaguardia degli equilibri di bilancio**:

Verifica Salvaguardia Equilibri di Bilancio

Atto amministrativo	Data	Oggetto
Deliberazione di Consiglio Comunale n. 44	25/07/2016	Bilancio di Previsione 2016 - 2018 - Salvaguardia Equilibri di Bilancio

Alla fine della gestione finanziaria dell'esercizio 2016 risulta una quota di avanzo di amministrazione pari a **€. 106.564.153,91** così ripartito:

Parte accantonata pari a **€. 44.307.349,37** suddiviso in:

- | | |
|---|-------------------|
| 1) Fondo crediti di dubbia esigibilità | €. 38.892.001,01; |
| 2) Fondo rischi giudizi pendenti | €. 1.239.999,00; |
| 3) Fondo rischi perdite società partecipate | €. 723.167,36; |
| 4) Fondo rischi da piano economico finanziario (TARI) | €. 3.432.182,00; |
| 5) Fondo trattamento fine mandato del Sindaco | €. 20.000,00. |

Parte vincolata pari a **€. 33.630.894,02** suddiviso in:

- | | |
|--|-------------------|
| 1) Vincoli derivanti da Leggi e Principi Contabili | €. 13.414.996,18; |
| 2) Vincoli derivanti da Trasferimenti | €. 5.961.167,65; |
| 3) Vincoli derivanti da contrazione mutui | €. 4.011.691,31; |
| 4) Vincoli formalmente attribuiti dall'Ente | €. 9.960.228,80; |
| 5) Altri vincoli | €. 282.810,08. |

Parte destinata a investimenti pari a **€. 21.990.866,79**.

Parte disponibile pari a **€. 6.635.043,73**.

IL RISULTATO DELLA GESTIONE FINANZIARIA

Tra le prime informazioni che la relazione sulla gestione deve fornire - dopo quelle di carattere generale e relative ai criteri di valutazione adottati (già ampiamente trattati in premessa) -, l'art. 11, comma 6, lettera b) del D.Lgs. n. 118/2011 e s.m.i. prescrive l'illustrazione delle "principali voci del conto del bilancio".

Tale previsione è motivata dalla centralità che il Conto del bilancio riveste nel sistema del rendiconto, avendo la funzione di rappresentare sinteticamente le risultanze della gestione, ponendo a confronto i dati di previsione, eventualmente modificati ed integrati a seguito di variazioni intervenute nel corso dell'anno, con quelli finali.

Questo documento evidenzia, infatti, un insieme molto ricco di informazioni che interessano la gestione di competenza e di cassa, oltre a quella dei residui, per giungere alla evidenziazione del risultato che, a sua volta, si compone della somma di risultati parziali, anch'essi utili ai fini della nostra indagine, così come meglio evidenziato nei successivi paragrafi.

Partendo dall'analisi dei risultati complessivi dell'azione di governo, rileviamo che, nel nostro ente, l'esercizio si chiude con il seguente risultato finanziario di amministrazione:

DIMOSTRAZIONE RISULTATO DI AMMINISTRAZIONE

1° METODO

RISULTATO COMPLESSIVO DELLA GESTIONE	GESTIONE		
	RESIDUI	COMPETENZA	TOTALE
Fondo cassa al 01/01/2016			75.823.444,18
RISCOSSIONI	52.380.321,40	292.483.532,95	344.863.854,35
PAGAMENTI	69.532.340,12	252.732.127,15	322.264.467,27
Saldo di cassa al 31/12/2016			98.422.831,26
			0,00
Fondo cassa al 31/12/2016			98.422.831,26
RESIDUI ATTIVI	88.740.494,73	89.974.646,43	178.715.141,16
RESIDUI PASSIVI	28.044.732,27	66.586.249,79	94.630.982,06
Fondo pluriennale vincolato per spese correnti			12.993.435,68
Fondo pluriennale vincolato per spese c/capitale			62.949.400,77
RISULTATO DI AMMINISTRAZIONE			106.564.153,91

2° METODO

AVANZO ANNO PRECEDENTE	69.109.181,02
+ ECONOMIE C/COMPETENZA	201.740.218,24
+ ECONOMIE C/RESIDUI	3.002.869,86
+ MAGGIORI ENTRATE C/COMPENZA	-164.393.716,97
+ MAGGIORI ENTRATE C/RESIDUI	-2.894.398,24
AVANZO (+) o DISAVANZO (-)	106.564.153,91

3° METODO

AVANZO ANNO PRECEDENTE	69.109.181,02
+ ACCERTATO C/COMPETENZA	382.458.179,38
- VARIAZIONE RESIDUI ATTIVI	2.894.398,24
- IMPEGNATO C/COMPETENZA	319.318.376,94
+ VARIAZIONE RESIDUI PASSIVI	3.002.869,86
+ VARIAZIONE FPV	-25.793.301,17
AVANZO (+) o DISAVANZO (-)	106.564.153,91

Tali valori sono stati determinati in osservanza delle prescrizioni di cui al punto 9.2 del Principio contabile applicato della contabilità finanziaria.

In linea generale si può affermare che un risultato positivo (avanzo di amministrazione) costituisce un indice positivo per la gestione ed evidenza, al termine dell'esercizio, la capacità dell'ente di coprire le spese correnti e quelle d'investimento con un adeguato flusso di entrate. Al contrario, un risultato negativo (disavanzo di amministrazione) indica una scarsa capacità di previsione nell'andamento delle entrate che inevitabilmente conduce, al termine dell'esercizio, ad un valore complessivo delle spese che non trova integralmente copertura da parte delle entrate.

D'altra parte, se in una visione molto sintetica potrebbe apparire sufficiente conseguire adeguati livelli di avanzo finanziario, in realtà non sempre un risultato complessivo positivo è segnale di buona amministrazione come, allo stesso modo, non sempre un risultato negativo misura un'incapacità gestionale da parte della Giunta.

1.1 La composizione del risultato d'amministrazione

Il risultato d'amministrazione può essere ulteriormente analizzato e letto in funzione dell'eventuale utilizzabilità dei fondi che lo costituiscono distinguendo, ai sensi dell'art. 187 del TUEL, la quota libera, destinata, vincolata ed accantonata. In particolare, mutuando lo schema rappresentativo proposto dall'allegato n. 10, lettera a), al D.Lgs. n. 118/2011 s.m.i., è possibile distinguere:

I. la parte accantonata, che è costituita:

- a) dall'accantonamento al Fondo Crediti di Dubbia Esigibilità;
- b) dagli ulteriori accantonamenti per passività potenziali, fondi spese e rischi (quali ad esempio quelli relativi alla copertura di perdite delle partecipate, dei rischi di soccombenza nei contenziosi legali in corso, al trattamento di fine mandato del Sindaco.

II. la parte vincolata, che è costituita:

- a) da entrate per le quali le leggi, nazionali o regionali, o i principi contabili individuano un vincolo di specifica destinazione alla spesa;
- b) da trasferimenti, erogati da soggetti terzi (anche non PA) a favore dell'ente per una specifica finalità di utilizzo;
- c) da mutui ed altri finanziamenti contratti per la realizzazione di investimenti determinati.

III. la parte destinata agli investimenti, costituita da entrate in conto capitale, senza vincoli di specifica destinazione, non spese.

E' appena il caso di ricordare che non figurano tra le componenti il risultato d'amministrazione le risorse, già accertate ed imputate, destinate a finanziare impegni (relativi ad investimenti o ad altre spese pluriennali) imputati ai futuri esercizi, le quali trovano iscrizione nel relativo fondo pluriennale vincolato stanziato in spesa.

La composizione del risultato d'amministrazione al 31/12/2016 del nostro ente è così riassumibile:

COMPOSIZIONE DEL RISULTATO DI AMMINISTRAZIONE AL 31/12/2016	
A) RISULTATO DI AMMINISTRAZIONE AL 31/12/2016	106.564.153,91
PARTE ACCANTONATA	
Fondo Crediti di dubbia esigibilità	38.892.001,01
Fondo rischi giudizi pendenti	1.239.999,00
Fondo rischi perdite società partecipate	723.167,36
Fondo rischi da piano economico-finanziario (TARI)	3.432.182,00
Fondo Indennità Fine Mandato del Sindaco	20.000,00
B) TOTALE PARTE ACCANTONATA	44.307.349,37
PARTE VINCOLATA	
Vincoli derivanti da leggi o da principi contabili	13.414.996,18
Vincoli derivanti da trasferimenti	5.961.167,65
Vincoli derivanti da contrazione di mutui	4.011.691,31
Vincoli formalmente attribuiti dall'Ente	9.960.228,80
Altri vincoli	282.810,08
C) TOTALE PARTE VINCOLATA	33.630.894,02
D) PARTE DESTINATA AGLI INVESTIMENTI	21.990.866,79
TOTALE PARTE DISPONIBILE (E) = A - B - C -D	6.635.043,73

1.1.1 Indicazione delle quote vincolate ed accantonate del risultato d'amministrazione

Con riferimento alle prescrizioni obbligatorie di cui all'art. 11, comma 6, lettera d), del D.Lgs. n.118/2011 s.m.i., che prevede l'indicazione analitica delle quote vincolate ed accantonate del risultato d'amministrazione, si evidenzia quanto segue:

**ANALISI DELLE RISORSE ACCANTONATE EVIDENZIATE NEL PROSPETTO
DEL RISULTATO DI AMMINISTRAZIONE**

Descrizione	Risorse accantonate al 01/01/2016	Utilizzo/rettifiche accantonamenti	Accantonamenti da stanziamenti	Risorse accantonate al 31/12/2016
Fondo Crediti di dubbia esigibilità	17.320.460,93		21.571.540,08	38.892.001,01
Fondo rischi giudizi pendenti	900.000,00		339.999,00	1.239.999,00
Fondo rischi perdite società partecipate	361.583,36		361.584,00	723.167,36
Fondo rischi da piano economico-finanziario (TARI)	1.722.226,00		1.709.956,00	3.432.182,00
Fondo Indennità Fine Mandato del Sindaco	20.000,00		0,00	20.000,00
				44.307.349,37

FONDO CREDITI DUBBIA ESIGIBILITA' ED ALTRI FONDI

Il principio contabile 4/2 allegato al D.lgs. 118/2011 prevede in relazione al calcolo del fondo crediti dubbia esigibilità che:

“Con riferimento agli enti locali, nel 2015 è stanziata in bilancio una quota dell'importo dell'accantonamento quantificato nel prospetto riguardante il fondo crediti di dubbia esigibilità allegato al bilancio di previsione pari almeno al 36 per cento, se l'ente non ha aderito alla sperimentazione di cui all'articolo 36, e al 55 per cento, se l'ente ha aderito alla predetta sperimentazione. Nel 2016 per tutti gli enti locali lo stanziamento di bilancio riguardante il fondo crediti di dubbia esigibilità è pari almeno al 55 per cento, nel 2017 è pari almeno al 70 per cento, nel 2018 è pari almeno all'85 per cento e dal 2019 l'accantonamento al fondo è effettuato per l'intero importo.

In sede di rendiconto, fin dal primo esercizio di applicazione del presente principio, l'ente accantona nell'avanzo di amministrazione l'intero importo del fondo crediti di dubbia esigibilità quantificato nel prospetto riguardante il fondo allegato al rendiconto di esercizio, salva la facoltà prevista per gli esercizi dal 2015 al 2018, disciplinata nel presente principio.

Relativamente al Comune di Padova la scelta dei crediti da inserire per determinare il fondo crediti dubbia esigibilità è stata quella di escludere i crediti relativi alla tariffa rifiuti (Tia/Tares/Tari). Infatti il metodo di determinazione delle tariffe, sia per la TIA che per TARES/TARI, è identico ed è disciplinato dal DPR n. 158/1999, sulla base del quale i crediti inesigibili devono trovare copertura integrale con il gettito delle tariffe TIA/TARES/TARI. Al riguardo va ricordato che il Regolamento di cui al DPR n. 158 del 1999, applicabile, alla luce degli espressi richiami normativi, ai fini della Tariffa di Igiene Ambientale di cui al d.lgs. n. 22 del 1997 (TIA 1), della Tariffa Integrata Ambientale di cui al d.lgs. n. 152 del 2006 (TIA2), del Tributo comunale sui rifiuti e sui servizi di cui all'art. 14 del d.l. n. 201 del 2011 (TARES) e della Tariffa Rifiuti (TARI), componente dell'imposta unica comunale di cui all'art. 1, commi 639 e seguenti, della legge n. 147 del 2013, stabilisce che l'ammontare dei crediti divenuti inesigibili in un dato anno va computato tra i costi da coprire con la tariffa dell'anno successivo (cfr.allegato 1 al Regolamento, punto 1 - Tariffa di riferimento a regime). Tale previsione si aggiunge alla possibilità, mutuata dall'ordinamento tributario, di istituire un fondo rischi fino al limite del 5% dell'ammontare dei crediti (cfr. punto 8 delle Linee guida per la redazione del piano finanziario e per l'elaborazione delle tariffe ai fini TARES pubblicate dal Ministero dell'economia e delle finanze. Il regolamento comunale della TARI approvato con deliberazione del Consiglio Comunale n. 50 del 4 agosto 2014 al comma 4 dell'art. 12 prevede che “è riportato a nuovo, nel Piano finanziario successivo o anche in Piani successivi, lo scostamento tra gettito a preventivo e a consuntivo del tributo comunale sui rifiuti, al netto del tributo provinciale.” Inoltre gli ultimi Piani economici finanziari del Comune di Padova prevedono un apposito accantonamento del 4% - 5% dell'ammontare di tali crediti.

In relazione al Fondo Crediti di Dubbia Esigibilità, si evidenzia che lo stesso è stato quantificato utilizzando il metodo semplificato previsto per gli anni 2015/2018 (principio contabile applicato alla contabilità finanziaria -allegato n. 4/2 del D.Lgs. 118/2011 e s.m.i.).

Si porta in dettaglio il prospetto di calcolo per la determinazione del F.D.C.E. a rendiconto.

Titolo	Tipologia	Categoria	Capitolo	Descrizione	Coef. FCDE M.S.	Residui Riportati sul 2017	Acc. FCDE M.S.
1	0101	06	10004700	RECUPERO EVASIONE I.M.U. (IMPOSTA MUNICIPALE PROPRIA)	0,83807	445.080,46	373.008,58
1	0101	08	10002000	GETTITO STRAORDINARIO PER RECUPERO EVASIONE FISCALE (ICI) - VEDI SPESA CAP. 11205700/parte	0,83807	191.439,57	160.439,76
1	0101	08	10004300	RECUPERO EVASIONE I.C.I. (IMPOSTA COMUNALE IMMOBILI) - VEDI SPESA PARTE CAP. 11205700	0,83807	2.754.505,73	2.308.468,62
3	01	0200	30042500	PROVENTI DA RETTE PREGRESSE PER FREQUENZA ASILI NIDO COM.LI	1,00000	124.037,10	124.037,10
3	01	0200	30042600	PROVENTI DA RISCOSSIONE TARIFFE ARRETRATE DELLA REFEZIONE SCOLASTICA	1,00000	3.746,15	3.746,15
3	01	0300	30054500	PROVENTI DA PATRIMONIO DISPONIBILE	0,61882	12.987,70	8.037,05
3	01	0300	30054600	PROVENTI CANONI ALLOGGI COMUNALI	0,72163	7.247.540,26	5.230.042,48
3	01	0300	30054700	PROVENTI DA CANONI DI CONCESSIONE ALLOGGI PER EMERGENZA ABITATIVA - VEDI PARTE SPESA CAP. 13187400	0,45568	583.677,95	265.970,37
3	01	0300	30054705	PROVENTI DA CANONI DI ANNI PREGRESSI (MOROSITA') DA CONCESSIONI ALLOGGI PER EMERGENZA ABITATIVA - VEDI SPESA CAP. 13187405	1,00000	1.716,55	1.716,55
3	01	0300	30055800	PROVENTI DA CANONE RICOGNITORIO UTILIZZO ORTI URBANI - VEDI SPESA CAP. 13144005 - 22262805	1,00000	180,83	180,83
3	01	0300	30056000	PROVENTI ALLOGGI SERVIZI SCOLASTICI (SCUOLE MEDIE)	1,00000	163,54	163,54
3	01	0300	30056400	PROVENTI DA CANONI DA ASSOCIAZIONI ED ENTI NO-PROFIT - VEDI CAP. 13129200 - 14133600	0,80059	1.081.346,37	865.715,09
3	01	0300	30059000	C.O.S.A.P. - (CANONE OCCUPAZIONE SPAZI SU AREE PUBBLICHE)	0,67476	648.988,35	437.911,38
3	01	0300	30061000	PROVENTI DA CONCESSIONE PER USO LOCALI CONSIGLI DI QUARTIERE	1,00000	10.307,61	10.307,61
3	01	0300	30061400	PROVENTI DA CANONI FORFETTARI, RIMBORSI VARI, PER USO SALE COMUNALI (Rilevante ai fini I.v.a.) - VEDI SPESA CAP. 13001000 - 14163300 - 14020500 - 13001010 - 11234015.	0,00372	3.025,12	11,25
3	01	0300	30061900	PROVENTI DA CANONI PER SPAZI DI SOSTA E PARCHEGGI CONVENZIONATI	0,60882	7.448.910,23	4.535.045,53
3	01	0300	30062400	PROVENTI DA DEMANIO E PATRIMONIO INDISPONIBILE - VEDI SPESA CAP. 13000700	0,78558	43.620,20	34.267,16
3	01	0300	30062500	PROVENTI DA DEMANIO E PATRIMONIO INDISPONIBILE	0,68302	1.202.927,27	821.623,38
3	01	0300	30080400	PROVENTI DA CANONI IMMOBILE VIA GOZZI - VEDI SPESA CAP. 13008900	0,86713	6.352,25	5.508,23
3	02	0200	30041400	PROVENTI DA SERVIZIO RIMOZIONI E CUSTODIA VEICOLI	1,00000	51.193,57	51.193,57
3	02	0200	30041900	PROVENTI DA ILLECITI AMMINISTRATIVI PER INFRAZIONI AL CODICE DELLA STRADA VEDI SPESA CAPP. 2406	0,00062	405.795,95	251,59

3	02	0200	30042400	PROVENTI DA RISCOSSIONE COATTIVA RUOLI ANNI ARRETRATI	0,95811	4.923.224,32	4.716.990,45
3	02	0200	30042700	PROVENTI DA ILLECITI AMMINISTRATIVI	0,98628	10.928,84	10.778,90
3	02	0200	30042900	PROVENTI DA RECUPERO SPESE PER NOTIFICAZIONE ATTI	0,98628	68.671,47	67.729,30
3	02	0200	30043100	PROVENTI DA RECUPERO SPESE PROCEDURALI DA ILLECITI AMMINISTRATIVI	0,81325	98.996,32	80.508,76
3	02	0200	30043200	PROVENTI DA RECUPERO SPESE RILASCIO DOCUMENTI RELATIVI AD INCIDENTI STRADALI	0,81325	48,00	39,04
3	02	0200	30043300	PROVENTI DA ILLECITI AMMINISTRATIVI (L.R.35/94)	0,81325	843,30	685,81
3	02	0200	30043400	PROVENTI DA VIOLAZIONI AMM.VE - L.R. 35/94 - VEDI SPESA CAP. 13005300 -13005305 - 13005310 - 14005400 - 19005400	0,81325	2.233.381,33	1.816.297,37
3	02	0200	30043600	PROVENTI DA VIOLAZIONI ART. 142 CDS	0,81325	349.410,90	284.158,41
3	02	0200	30043700	PROVENTI DA RISCOSSIONE COATTIVA DIRETTA	0,81325	20.506.814,83	16.677.167,16
Totale						50.459.862,07	38.892.001,01

ALTRI FONDI

Relativamente al fondo rischi spese legali ed al fondo rischi perdite società partecipate sono stati accantonati rispettivamente € 1.239.999,00 e € 723.167,36.

1.1.2 Indicazione delle quote vincolate del risultato d'amministrazione

DETTAGLIO QUOTE VINCOLATE AVANZO DI AMMINISTRAZIONE 2016

PARTE CORRENTE

DESCRIZIONE	ANNO	IMPORTO
Vincoli formalmente attribuiti dall'Ente	2016	2.586.880,03
Vincoli derivanti da trasferimenti	2016	2.066.515,29
Vincoli derivanti da Leggi e da principi contabili	2016	4.383.389,35
Quota vincoli da competenza 2016		9.036.784,67
Vincoli formalmente attribuiti dall'Ente	2015	6.255.513,03
Vincoli derivanti da trasferimenti	2015	874.885,49
Vincoli derivanti da Leggi e da principi contabili	2015	4.254.842,25
Quota vincoli anni precedenti		11.385.240,77
TOTALE AVANZO VINCOLATO PARTE CORRENTE		20.422.025,44

PARTE INVESTIMENTI

Vincoli formalmente attribuiti dall'Ente	2016	255.376,38
Vincoli derivanti da trasferimenti	2016	257.069,58
Vincoli derivanti da Leggi e da principi contabili	2016	1.321.103,08
Quota vincoli da competenza 2016		1.833.549,04
Vincoli formalmente attribuiti dall'Ente	2015	862.459,36
Vincoli derivanti da trasferimenti	2015	2.762.697,29
Vincoli derivanti da contrazione di mutui	2015	4.011.691,31
Vincoli derivanti da Leggi e da principi contabili	2015	3.455.661,50
Quota vincoli anni precedenti		11.092.509,46
TOTALE AVANZO VINCOLATO PARTE INVESTIMENTI		12.926.058,50

Di seguito si rappresentano le principali voci che compongono l'avanzo di amministrazione vincolato suddiviso per fonti di finanziamento:

VINCOLI ATTRIBUITI DALL'ENTE

AVANZO PREGRESSO	AVANZO COMPETENZA	TOTALE	Cap. Entrata	Descrizione
3.273.463,20	427.950,51	3.701.413,71		Interventi Vari
106.954,42	0,00	106.954,42	30079300	Proventi da rimborso spese procedure d'asta
24.642,72	165.613,47	190.256,19	30073900	Entrate da privati per promozione attività culturali
188.486,84	7.625,00	196.111,84	40123300	Contributo per risarcimento danni al patrimonio comunale
34.932,63	172.895,12	207.827,75	30076900	Proventi da recupero spese per ricovero anziani e indigenti sostenute presso istituti vari
180.838,13	50.825,30	231.663,43	30047400	Proventi da diritti di istruttoria sportello unico attività produttive
49.454,80	198.761,40	248.216,20	30045500	Proventi da servizi agli anziani e partecipazioni sociali varie
67.827,17	196.986,15	264.813,32	30061400	Proventi da canoni forfettari, rimborsi vari per uso sale comunali
253.618,10	26.474,04	280.092,14	30082000	Proventi da recupero spese per notificazione atti messi comunali
234.965,39	71.232,00	306.197,39	30073000	Proventi rette partecipazione corsi di attività motoria
			30076300	Proventi per promozione attività e manifestazioni sportive
11.839,45	347.170,90	359.010,35	30036500	Proventi da manifestazioni artistiche e culturali
195.074,09	234.512,84	429.586,93	20009500	Sponsorizzazioni per attività Gabinetto del Sindaco
			30076800	Proventi da recuperi diversi per attività del Gabinetto del Sindaco
431.817,64	1,00	431.818,64	30081900	Proventi per attività del settore
465.145,53	50,00	465.195,53	30056400	Proventi da canoni da associazioni ed enti no profit
491.947,68	316.210,28	808.157,96	30081300	Proventi da servizio di cremazione
442.890,24	383.497,01	826.387,25	30054700	Proventi da canoni di concessione alloggi per emergenza abitativa

664.074,36	242.451,39	906.525,75	40096500	Alienazione avelli, loculi e colombari
------------	------------	------------	----------	--

TRASFERIMENTI DA ALTRI ENTI

AVANZO PREGRESSO	AVANZO COMPETENZA	TOTALE	Cap. Entrata	Descrizione
	59.658,35	94.271,01		Interventi vari
	47.691,27	47.691,27	20011900	Contributo ULSS 16 PD per impegnativa di cura domiciliare
48.913,72	3.750,00	52.663,72	20029900	Contributi di enti diversi per attività sociali

TRASFERIMENTI DA PRIVATI

AVANZO PREGRESSO	AVANZO COMPETENZA	TOTALE	Cap. Entrata	Descrizione
401.590,18	40.028,71	441.618,89		Interventi vari
312.177,80	0,00	312.177,80	40154400	Contributo G.S.E. per realizzazione impianti fotovoltaici
	427.248,94	427.248,94	30080800	Contributo ambientale Acegas - APS per il funzionamento della terza linea del termovalorizzatore

TRASFERIMENTI DALLA PROVINCIA

AVANZO PREGRESSO	AVANZO COMPETENZA	TOTALE	Cap. Entrata	Descrizione
5.227,43	0,00	5.227,43	totali	Interventi vari

TRASFERIMENTI DALLA REGIONE

AVANZO PREGRESSO	AVANZO COMPETENZA	TOTALE	Cap. Entrata	Descrizione
348.891,07	151.804,38	500.695,45		Interventi vari
154.450,89		154.450,89	40113200	Contributo della Regione per accordo di programma investimenti trasporto pubblico L.R. 25/98
4.243,04	250.475,00	254.718,04	20011800	Contributo della Regione a sostegno delle persone e delle famiglie in difficoltà
	705.579,51	705.579,51	20023900	Contributo della Regione per contratto di servizio in materia di trasporto pubblico (art. 32 L.R. 25/98)

TRASFERIMENTI DALLO STATO

AVANZO PREGRESSO	AVANZO COMPETENZA	TOTALE	Cap. Entrata	Descrizione
195.032,10	95.005,10	290.037,20		Interventi vari
	103.291,38	103.291,38	40113400	Contributo dello Stato per realizzazione sistema di controllo automatico accesso zone traffico limitato "Progetto Road Pricing"
1.175,01	157.163,65	158.338,66	20021600	Contributo dello Stato per rimborso buoni pasto
323.666,20		323.666,20	40110400	Contributo dello Stato per PRUSST nodo Fiera Ponte Verde
1.349.533,25		1.349.533,25	40118900	Contributo dello Stato per progetto sicurezza Promix

TRASFERIMENTI DALL' U. E.

AVANZO PREGRESSO	AVANZO COMPETENZA	TOTALE	Cap. Entrata	Descrizione
143.086,58	47.071,20	190.157,78		Interventi vari
130.525,85		130.525,85	20014700	Contributo U.E. per finanziamento progetto SEE MMS
184.457,00		184.457,00	20012400	Contributo U.E. per progetto Intelligent Energy Europe (IEE) - Padova FIT (Vecchio vincolo 201310072)
	234.817,38	234.817,38	20014900	Contributo U.E. per progetto Urban Green Belts

AVANZO FINANZIATO DA MUTUI

TOTALE GENERALE	Capitolo Entrata	Oggetto
238.906,97	1345P	Costruzione collettore Fossetta via Maroncelli - Piovego; Riassetto fognario
114.617,56	1284	Edifici scolastici
291.916,28	1273	Interventi di regolamentazione e riorganizzazione della viabilità; Opere strutturali a servizio della circolazione
159.490,92	1321	Interventi di viabilità; risanamento strutturale pavimentazioni carrabili danneggiate da eventi atmosferici
126.499,90	1294	Interventi sugli edifici e beni monumentali del patrimonio storico artistico
694.055,76	1286	Itinerario ciclabile via Corrado - Via Acquapendente; parcheggio interscambio via Piovese - Bembo; Riqualficazione via dei Colli
167.150,92	1283-1282	Manutenzione straordinaria edifici comunali in genere
270.797,16	1283-1282	Manutenzione straordinaria edifici comunali in genere
131.175,95	1296	Nuova scuola materna Madonna di Lourdes

396.098,94	1380	Nuovo stadio calcio -Perizia di variante
129.073,94	1287	Pista ciclabile via Pelosa; barriere antirumore via Friburgo via del Plebiscito; percorso ciclopedonale argine destro; riqualificazione centro storico Voltabarozzo; piazzale stazione; cavalcaferrovia Fiera
398.712,16	1287	Pista ciclabile via Pelosa; barriere antirumore via Friburgo via del Plebiscito; percorso ciclopedonale argine destro; riqualificazione centro storico Voltabarozzo; piazzale stazione; cavalcaferrovia Fiera
893.194,85		Interventi vari

VINCOLI IMPOSTI DALLA LEGGE

AVANZO PREGRESSO	AVANZO COMPETENZA	TOTALE	Cap. Entrata	Descrizione
12.430,93	1.793.584,67	1.806.015,60		Interventi Vari
104.045,61	18.800,16	122.845,77	30070900	Proventi da sanzioni per inquinamento acustico L.R. 10/05/99 n. 21 E L. 447/95
141.501,54	68.497,92	209.999,46	30058000	Proventi da controlli su impianti termici (Legge 412/93)
204.245,14	23.796,93	228.042,07	40097500	Entrate da alienazioni aree peep
153.363,11	129.446,97	282.810,08		CAPITOLO SPESA 43536000 - Rimborso Mutui e altri finanziamenti a medio lungo termine ad Amministrazioni Centrali
227.666,59	103.814,69	331.481,28	40097900	Entrate da concessioni edilizie per oneri di urbanizzazione secondaria
1.708,13	338.971,08	340.679,21	30043400	Proventi da violazioni amministrative L.R. 35/94
415.445,74	40.214,37	455.660,11	40114800	Contributi per violazioni su pubbliche affissioni art. 24 D.Lgs. 507/93 s.m.i.
305.000,00	305.000,00	610.000,00	30082100	Proventi da entrate per sterilizzazione inversione contabile iva Reverse Charge
337.808,76	362.775,38	700.584,14	10011000	Imposta di soggiorno
162.398,24	640.317,10	802.715,34	40095000	Alienazione aree
			40097000	Affrancazione limiti su alloggi peep
			40097400	Entrate da a congruaglio aree peep
			40099000	Alienazione alloggi (Legge 560/1993)
			40100000	Entrate da vendita aree concesse in diritto di superficie
1.402.498,57	971.667,36	2.374.165,93	30041900	Proventi da illeciti amministrativi per infrazioni codice della strada LETTERA C 25%
1.949.848,71	524.092,78	2.473.941,49	30041900	Proventi da illeciti amministrativi per infrazioni codice della strada LETTERA A 12,50%

2.445.905,79	512.959,99	2.958.865,78	30041900	Proventi da illeciti amministrativi per infrazioni codice della strada LETTERA B 12,50%
--------------	------------	--------------	----------	---

PARTE ESTINZIONE ANTICIPATA MUTUI – Titolo 4°

DESCRIZIONE	ANNO	IMPORTO
Vincoli derivanti da Leggi e da principi contabili	2016	129.446,97
Quota vincoli da competenza 2016		129.446,97
Vincoli derivanti da Leggi e da principi contabili	2015	153.363,11
Quota vincoli anni precedenti		153.363,11
TOTALE AVANZO VINCOLATO TITOLO 4°		282.810,08
TOTALE QUOTA VINCOLATA ANNO 2016		33.630.894,02

1.1.3 Indicazione delle quote destinate ad investimenti ed accantonate del risultato d'amministrazione

DETERMINAZIONE QUOTA RISULTATO DI AMMINISTRAZIONE DESTINATO AD INVESTIMENTI (Entrate di parte capitale senza vincoli di specifica destinazione)

GESTIONE COMPETENZA

Entrata titolo 4	5.184.937,92
Totale Entrate destinate ad investimenti	5.184.937,92 (A)

Chiusura riaccertamento spese per investimenti	3.299.759,52
Totale economie spese finanziate con entrate destinate ad investimenti	3.299.759,52 (B)

SALDO GESTIONE COMPETENZA (A + B)	8.484.697,44
SALDO DI COMPETENZA DA DESTINARE AD INVESTIMENTI	8.484.697,44 (C)

GESTIONE RESIDUI

Economie Spesa titolo 2	1.244.631,21
SALDO DA DESTINARE AD AVANZO PER INVESTIMENTI	1.244.631,21 (D)

TOTALE PARTE DEL RISULTATO DI AMMINISTRAZIONE DA DESTINARE AGLI INVESTIMENTI

Avanzo in conto capitale proveniente da esercizi precedenti non applicato	12.261.538,14
Avanzo derivante dalla gestione di competenza e dei residui da destinare ad investimenti (C) + (D)	9.729.328,65
SALDO DA DESTINARE AD INVESTIMENTI	21.990.866,79

Passando all'analisi della composizione del risultato sulla base della variabile temporale degli addendi, così come evidenziati nella precedente tabella denominata “*Il risultato complessivo della gestione*”, si evince che lo stesso può essere analizzato distinguendo:

gg) il *risultato della gestione di competenza*;

hh) il *risultato della gestione dei residui*, comprensivo del fondo cassa iniziale.

La somma algebrica dei due addendi permette di ottenere il valore complessivo del risultato ma, nello stesso tempo, l'analisi disaggregata fornisce informazioni per quanti, a vario titolo, si interessano ad una lettura più approfondita del Conto consuntivo dell'ente locale.

Il risultato di amministrazione può derivare da differenti combinazioni delle due gestioni (competenza e residui): in altre parole, l'avanzo può derivare sia dalla somma di due risultati parziali positivi, sia da un saldo attivo di una delle due gestioni in grado di compensare valori negativi dell'altra.

A loro volta, ciascuno di essi può essere scomposto ed analizzato quale combinazione di risultanze di cassa (che misurano operazioni amministrativamente concluse) da altre che, attraverso i residui, dimostrano, con diverso grado di incertezza, la propria idoneità futura a generare movimenti di cassa.

1.2 La gestione di competenza

Con il termine “*gestione di competenza*” si fa riferimento a quella parte della gestione ottenuta considerando solo le operazioni finanziarie relative all'esercizio in corso, senza, cioè, esaminare quelle generate da fatti accaduti negli anni precedenti e non ancora conclusi.

Questa gestione evidenzia, infatti, il risultato ottenuto quale differenza tra gli accertamenti e gli impegni dell'esercizio, a loro volta distinti in una gestione di cassa ed in una dei residui, con risultati parziali che concorrono alla determinazione del risultato totale.

I risultati della gestione di competenza (di cassa e residui), se positivi, evidenziano la capacità dell'ente di acquisire ricchezza e destinarla a favore della collettività amministrata. Allo stesso modo risultati negativi portano a concludere che l'ente ha dato vita ad una quantità di spese superiori alle risorse raccolte che, se non adeguatamente compensate dalla gestione residui, determinano un risultato finanziario negativo.

Il risultato di questa gestione, di norma, evidenzia la capacità da parte dell'ente di prevedere dei flussi di entrata e di spesa, sia nella fase di impegno/accertamento che in quella di pagamento/riscossione, tali da consentire il pareggio finanziario (Principio dell'equilibrio di bilancio) non solo in fase previsionale ma anche durante l'intero anno.

Non a caso l'art. 193 del TUEL impone il rispetto, durante la gestione e nelle variazioni di bilancio, del pareggio finanziario e di tutti gli equilibri stabiliti in bilancio per la copertura delle spese correnti e per il finanziamento degli investimenti, secondo le norme del testo unico, con particolare riferimento agli equilibri di competenza e di cassa del bilancio.

Al termine dell'esercizio, pertanto, una attenta gestione dovrebbe dar luogo ad un risultato, di pareggio o positivo, in grado di dimostrare la capacità dell'ente di conseguire un adeguato flusso di risorse (accertamento di entrate) tale da assicurare la copertura finanziaria degli impegni di spesa assunti.

In generale, si può ritenere che un risultato della gestione di competenza positivo (avanzo) evidenzia una equilibrata e corretta gestione, mentre un valore negativo trova generalmente la sua giustificazione nel verificarsi di eventi imprevedibili che hanno modificato le iniziali previsioni attese.

Bisogna, però, aggiungere che il dato risultante da questa analisi deve essere considerato congiuntamente all'avanzo applicato che può celare eventuali scompensi tra entrate accertate e spese impegnate. In altri termini, risultati della gestione di competenza negativi potrebbero essere stati coperti dall'utilizzo di risorse disponibili, quali l'avanzo di amministrazione dell'anno precedente.

Non sempre però questa soluzione è sintomatica di squilibri di bilancio, in quanto potrebbe essere stata dettata da precise scelte politiche che hanno portato ad una politica del risparmio negli anni precedenti da destinare poi alle maggiori spese dell'anno in cui l'avanzo viene ad essere applicato.

Con riferimento alla gestione di competenza del nostro ente, ci troviamo di fronte ad una situazione contabile di competenza così sintetizzabile:

IL RISULTATO DELLA GESTIONE DI COMPETENZA

Accertamenti di competenza	382.458.179,38
Impegni di competenza	319.318.376,94
Quota FPV iscritta in entrata al 01/01/2016	50.149.535,28
Impegni confluìti in FPV al 31/12/2016	75.942.836,45
AVANZO/DISAVANZO	37.346.501,27
Avanzo di amministrazione applicato	18.809.298,56
SALDO DELLA GESTIONE DI COMPETENZA	56.155.799,83

Il valore “*segnalatico*” del risultato della gestione di competenza si arricchisce di ulteriori significati se viene disaggregato ed analizzato, secondo una classificazione ormai fatta propria dalla dottrina e dal legislatore, in quattro principali componenti ciascuna delle quali evidenzia un particolare aspetto della gestione.

Il **Bilancio corrente** è deputato ad evidenziare le entrate e le spese finalizzate ad assicurare l'ordinaria gestione dell'ente, oltre al sostenimento di quelle spese che non presentano effetti sugli esercizi successivi;

- il **Bilancio investimenti** è volto a descrivere le somme destinate alla realizzazione di infrastrutture o all'acquisizione di beni mobili che trovano utilizzo per più esercizi nell'ente e che incrementano o decrementano il patrimonio del Comune;
- il **Bilancio per movimenti di fondi** è finalizzato a presentare quelle poste compensative di entrata e di spesa che hanno riflessi solo sugli aspetti finanziari della gestione senza influenzare quelli economici;
- il **Bilancio della gestione per conto di terzi** sintetizza posizioni anch'esse compensative e correlate di entrate e di uscite estranee al patrimonio dell'ente.

Questa suddivisione, con riferimento ai dati del nostro ente, trova adeguata specificazione nella tabella che segue:

ENTRATE A FINANZIAMENTO PARTE CORRENTE	283.356.227,11
SPESE CORRENTI	-248.214.727,65
Quota FPV di parte corrente iscritta in entrata al 01/01/2016	12.885.263,52
Impegni di parte corrente confluiti in FPV al 31/12/2016	-12.993.435,68
SALDO DI PARTE CORRENTE	35.033.327,30
Utilizzo avanzo di amministrazione per spese correnti	14.754.461,80
Entrate di parte corrente destinate per spese di investimento	-7.665.562,87
Equilibrio di parte corrente	42.122.226,26

Utilizzo avanzo di amministrazione per spese di investimento	4.054.836,76
Quota FPV di parte capitale iscritta in entrata al 01/01/2016	37.264.271,76
Entrate conto capitale titoli 4.00 – 5.00 – 6.00	61.100.442,78
Entrate titolo 5.03 per riscossioni crediti di medio lungo termine	-5.619.326,01
Entrate di parte corrente destinate per spese di investimento	7.665.562,87
SPESE C/CAPITALE	-26.982.813,79
Impegni di parte capitale confluiti in FPV al 31/12/2016	-62.949.400,77
Spese Titolo 3.01 – per acquisizioni attività finanziarie	-500.000,00
Equilibrio di parte capitale	14.033.573,60

Entrata titolo 9	38.001.509,49
Spese titolo 7	38.001.509,49
Equilibrio partite di giro e servizi conto terzi	0,00

SALDO GESTIONE DI COMPETENZA	56.155.799,83
-------------------------------------	----------------------

1.2.1 L'equilibrio del Bilancio corrente

Il bilancio corrente trova una sua implicita definizione nell'articolo 162, comma 6, del D.Lgs. n.267/2000 che così recita:

“... le previsioni di competenza relative alle spese correnti sommate alle previsioni di competenza relative ai trasferimenti in c/capitale, al saldo negativo delle partite finanziarie e alle quote di capitale delle rate di ammortamento dei mutui e degli altri prestiti, con l'esclusione dei rimborsi anticipati, non possono essere complessivamente superiori alle previsioni di competenza dei primi tre titoli dell'entrata, ai contributi destinati al rimborso dei prestiti e all'utilizzo dell'avanzo di competenza di parte corrente e non possono avere altra forma di finanziamento, salvo le eccezioni tassativamente indicate nel principio applicato alla contabilità finanziaria necessarie a garantire elementi di flessibilità degli equilibri di bilancio ai fini del rispetto del principio dell'integrità.”

Ne consegue che, anche in sede di rendicontazione, appare indispensabile verificare se questo vincolo iniziale abbia trovato concreta attuazione al termine dell'esercizio, confrontando tra loro, in luogo delle previsioni di entrata e di spesa, accertamenti ed impegni della gestione di competenza.

In generale, potremmo sostenere che il bilancio corrente misura la quantità di entrate destinate all'ordinaria gestione dell'ente, cioè da utilizzare per il pagamento del personale, delle spese d'ufficio, dei beni di consumo, per i fitti e per tutte quelle uscite che non trovano utilizzo solo nell'anno in corso nel processo erogativo.

Nel nostro ente, al termine dell'esercizio, è possibile riscontrare una situazione contabile quale quella riportata nella tabella

EQUILIBRI DI PARTE CORRENTE COMPETENZA

Entrata tit.1	169.501.778,91
Entrata tit.2	32.600.379,24
Entrata tit.3	81.254.068,96
Spesa tit.1	242.106.257,03
Spesa tit.4	6.108.470,62
Quota FPV di parte corrente iscritta in entrata al 01/01/2016	12.885.263,52
Impegni di parte corrente confluiti in FPV al 31/12/2016	-12.993.435,68
SALDO DI PARTE CORRENTE	35.033.327,30
Utilizzo avanzo di amministrazione per spese correnti	14.754.461,80
Entrate di parte corrente destinate per spese di investimento	-7.665.562,87
Equilibrio di parte corrente	42.122.226,26

1.2.2 L'equilibrio del Bilancio investimenti

Se il bilancio corrente misura la differenza tra le entrate e le spese di breve termine, il bilancio investimenti analizza il sistema di relazioni tra fonti ed impieghi relative a quelle che partecipano per più esercizi nei processi di produzione e di erogazione dei servizi dell'ente.

In particolare, le spese che l'ente sostiene per gli investimenti sono quelle finalizzate alla realizzazione ed acquisto di impianti, opere e beni non destinati all'uso corrente. Tali spese permettono di assicurare le infrastrutture necessarie per l'esercizio delle sue funzioni istituzionali, per l'attuazione dei servizi pubblici e per promuovere e consolidare lo sviluppo sociale ed economico della popolazione.

Contabilmente le spese di investimento sono inserite nel bilancio ai titoli II e III della spesa e, per la maggior parte, trovano specificazione nel Programma triennale dei lavori pubblici.

L'Ente, ai sensi dell'art. 199 del TUEL, può provvedere al finanziamento delle spese di investimento mediante:

- l'utilizzo di entrate correnti destinate per legge agli investimenti;
- l'utilizzo di entrate derivanti dall'alienazione di beni;
- la contrazione di mutui passivi;
- l'utilizzo di entrate derivanti da trasferimenti in conto capitale dello Stato o delle Regioni o di altri enti del settore pubblico allargato;
- l'utilizzo dell'avanzo di amministrazione ai sensi dell'art. 187 TUEL;
- l'utilizzo dell'avanzo di parte corrente, eccedente rispetto alle spese correnti ed alle quote capitali dei prestiti.

Si ritiene opportuno precisare che il ricorso al credito è senza alcun dubbio la principale forma di copertura delle spese d'investimento, che si ripercuote sul bilancio gestionale dell'Ente per l'intera

durata del periodo di ammortamento del finanziamento. Ne deriva che la copertura delle quote di interesse deve essere finanziata o con una riduzione delle spese correnti oppure con un incremento delle entrate correnti.

L'equilibrio parziale del bilancio investimenti può essere determinato confrontando le entrate per investimenti esposte nei titoli IV, V e VI (con l'esclusione delle somme, quali gli oneri di urbanizzazione, che sono già state esposte nel Bilancio corrente, e le somme per riscossione crediti e altre attività finanziarie) con le spese dei titoli II e III da cui sottrarre l'intervento "concessioni di crediti" che, come vedremo, dovrà essere ricompreso nel successivo equilibrio di bilancio.

Tenendo conto del vincolo legislativo previsto dal bilancio corrente, l'equilibrio è rispettato:

- in fase di redazione del bilancio di previsione, confrontando i dati attesi;
- in fase di rendicontazione, confrontando gli accertamenti e gli impegni.

In particolare, nella successiva tabella si evidenzia qual è l'apporto di ciascuna risorsa di entrata alla copertura della spesa per investimenti.

L'eventuale differenza negativa deve trovare copertura o attraverso un risultato positivo dell'equilibrio corrente (avanzo economico) oppure attraverso l'utilizzo dell'avanzo di amministrazione che dovrà essere stato specificatamente vincolato alla realizzazione di investimenti.

Nel nostro ente, al termine dell'esercizio, è possibile riscontrare una situazione contabile quale quella riportata nella tabella sottostante:

Utilizzo avanzo di amministrazione per spese di investimento	4.054.836,76
Quota FPV di parte capitale iscritta in entrata al 01/01/2016	37.264.271,76
Entrate conto capitale titoli 4.00	25.316.735,86
Entrate conto capitale titoli 5.00	25.614.380,91
Entrate conto capitale titoli 6.00	10.169.326,01
Entrate titolo 5.03 per riscossioni crediti di medio lungo termine	-5.619.326,01
Entrate di parte corrente destinate per spese di investimento	7.665.562,87
Spese in conto capitale titolo 2.00	-26.982.813,79
Impegni di parte capitale confluiti in FPV al 31/12/2016	-62.949.400,77
Spese Titolo 3.01 – per acquisizioni attività finanziarie	-500.000,00
Equilibrio di parte capitale	14.033.573,60

1.2.3 L'equilibrio del Bilancio di terzi

Il Bilancio dei servizi in conto terzi o delle partite di giro, infine, comprende tutte quelle operazioni poste in essere dall'ente in nome e per conto di altri soggetti, in assenza di qualsiasi discrezionalità ed autonomia decisionale da parte dello stesso.

Le entrate e le spese per servizi per conto di terzi nel bilancio sono collocate rispettivamente al Titolo 9[^] ed al Titolo 7[^] ed hanno un effetto figurativo perché l'Ente è, al tempo stesso, creditore e debitore. Sulla base di quanto disposto dall'art. 168 del TUEL e del punto n. 7, del Principio contabile applicato della contabilità finanziaria, nelle entrate e nelle spese per i servizi per conto terzi si possono far rientrare i movimenti finanziari relativi alle seguenti fattispecie: le ritenute d'imposta sui redditi, le somme destinate al servizio economato oltre ai depositi contrattuali, le somme relative ad operazioni svolte dall'ente in qualità di capofila, la gestione della contabilità svolta per conto di altro ente, la riscossione di tributi e di altre entrate per conto di terzi.

Le correlazioni delle voci di entrata e di spesa (previsioni nel bilancio di previsione, accertamenti ed impegni in sede consuntiva) presuppongono un equilibrio che, pertanto, risulta rispettato se si verifica la seguente relazione: Entrate c/terzi e partite di giro = Spese c/terzi e partite di giro

In particolare, nella tabella si evidenzia qual è stato l'apporto di ciascuna entrata e spesa al conseguimento della suddetta eguaglianza.

EQUILIBRIO PARTITE DI GIRO E SERVIZI C/TERZI

Entrata titolo 9	38.001.509,49
Spese titolo 7	38.001.509,49
Equilibrio partite di giro e servizi conto terzi	0,00

1.3 La gestione dei residui compreso il fondo cassa iniziale

Accanto alla gestione di competenza non può essere sottovalutato, nella determinazione del risultato complessivo, il ruolo della gestione residui.

Tale gestione, a differenza di quella di competenza, misura l'andamento e lo smaltimento dei residui relativi agli esercizi precedenti ed è rivolta principalmente al riscontro dell'avvenuto riaccertamento degli stessi, verificando se sussistono ancora le condizioni per un loro mantenimento nel rendiconto quali voci di credito o di debito.

A riguardo l'articolo 228, comma 3, del TUEL dispone che *“Prima dell'inserimento nel conto del bilancio dei residui attivi e passivi l'ente locale provvede all'operazione di riaccertamento degli stessi, consistente nella revisione delle ragioni del mantenimento in tutto od in parte dei residui e della corretta imputazione in bilancio, secondo le modalità di cui all'art. 3, comma 4, del decreto legislativo 23 giugno 2011, n. 118, e successive modificazioni.”*

In linea generale, l'eliminazione di residui attivi produce una diminuzione del risultato di questa gestione, mentre una riduzione di quelli passivi, per il venir meno dei presupposti giuridici, produce effetti positivi.

Proprio per ottenere un risultato finale attendibile, è stato chiesto ai responsabili di servizio una attenta analisi dei presupposti per la loro sussistenza, giungendo al termine di detta attività ad evidenziare un ammontare complessivo dei residui attivi e passivi riportati nella tabella seguente:

Generalmente una corretta attività di impegno di spesa e di accertamento delle entrate non dovrebbe dar luogo a sostanziali modifiche nei valori dei residui negli anni, se si escludono eventi eccezionali e, comunque, non prevedibili.

I residui attivi possono subire un incremento (accertamenti non contabilizzati) o un decremento (accertamenti nulli) in grado di influenzare positivamente o negativamente il risultato complessivo della gestione.

I residui passivi, invece, non possono subire un incremento rispetto al valore riportato dall'anno precedente, mentre potrebbero essere ridotti venendo meno il rapporto giuridico che ne è alla base.

In tal caso si verrebbe a migliorare il risultato finanziario.

Si può pertanto concludere che l'avanzo o il disavanzo di amministrazione può essere influenzato dalla gestione residui a seguito del sopraggiungere di nuovi crediti (residui attivi) e del venir meno di debiti (residui passivi) o di crediti (residui attivi).

RISULTATO DELLA GESTIONE RESIDUI

FONDO DI CASSA AL 01/01/2016	75.823.444,18
RISCOSSIONI	52.380.321,40
PAGAMENTI	-69.532.340,12
SALDO DI CASSA AL 31/12/2016	58.671.425,46
Pagamenti per azioni esecutive non regolarizzate al 31.12.2016	0,00
DIFFERENZA	58.671.425,46
RESIDUI ATTIVI	88.740.494,73
RESIDUI PASSIVI	-28.044.732,27
TOTALE GESTIONE RESIDUI	119.367.187,92

Volendo approfondire ulteriormente l'analisi di questa gestione, possiamo distinguere i residui dividendoli secondo l'appartenenza alle varie componenti di bilancio e confrontando i valori riportati dagli anni precedenti (residui iniziali) con quelli impegnati/accertati nel corso dell'ultimo esercizio.

SCOMPOSIZIONE ED ANALISI DELLA GESTIONE DEI RESIDUI ATTIVI	RESIDUI INIZIALI A	RISCOSSIONI B	INSUSSISTENZE C	RESIDUI RIACCERTATI E= (A-B-C)	SCOSTAMENTO (A-E)	% SCOSTAMENTO
TITOLO 1 - Entrate correnti di natura tributaria, contributivi e perequativi	44.392.324,29	21.350.460,99	1.792.286,72	21.249.576,58	23.142.747,71	52,1323
TITOLO 2 - Trasferimenti correnti	14.858.932,28	9.795.112,34	113.400,68	4.950.419,26	9.908.513,02	66,6839
TITOLO 3 - Entrate extratributarie	44.680.203,59	13.595.745,01	276.254,31	30.808.204,27	13.871.999,32	31,0473
TITOLO 4 - Entrate in conto capitale	35.209.854,96	6.928.903,58	712.456,53	27.568.494,85	7.641.360,11	21,7023
TITOLO 5 - Entrate da riduzione di attività finanziarie	3.858.951,30	410.906,36	0,00	3.448.044,94	410.906,36	10,6481
TITOLO 6 - Accensione prestiti	0,00	0,00	0,00	0,00	0,00	0,0000
TITOLO 7 - Anticipazioni da istituto tesoriere	0,00	0,00	0,00	0,00	0,00	0,0000
TITOLO 9 - Entrate per conto terzi e partite di giro	1.014.947,95	299.193,12	0,00	715.754,83	299.193,12	29,4787
TOTALE	144.015.214,37	52.380.321,40	2.894.398,24	88.740.494,73	55.274.719,64	38,3812

SCOMPOSIZIONE ED ANALISI DELLA GESTIONE DEI RESIDUI PASSIVI	RESIDUI INIZIALI A	RISCOSSIONI B	INSUSSISTENZE C	RESIDUI RIACCERTATI E= (A-B-C)	SCOSTAMENTO O (A-E)	% SCOSTAMENTO
TITOLO 1 - Spese correnti	56.942.995,43	39.955.420,45	1.658.732,95	15.328.842,03	41.614.153,40	73,0804
TITOLO 2 - Spese in conto capitale	29.396.483,47	19.386.239,31	1.344.136,91	8.666.107,25	20.730.376,22	70,5199
TITOLO 3 - Spese per incremento attività finanziarie	4.500.000,00	4.500.000,00	0,00	0,00	4.500.000,00	100,0000
TITOLO 4 - Rimborso prestiti	0,00	0,00	0,00	0,00	0,00	0,0000

TITOLO 5 - Chiusura anticipazioni da istituto tesoriere	0,00	0,00	0,00	0,00	0,00	0,0000
TITOLO 7 - Spese per conto terzi e partite di giro	9.740.463,35	5.690.680,36	0,00	4.049.782,99	5.690.680,36	58,4231
TOTALE	100.579.942,25	69.532.340,12	3.002.869,86	28.044.732,27	72.535.209,98	72,1170

A conclusione di questo capitolo dedicato alla gestione dei residui, si forniscono le seguenti ulteriori informazioni:

Residui con anzianità superiore ai 5 anni e di maggiore consistenza

Per ottemperare alle previsioni dell'art. 11, comma 6, lettera e), del D.Lgs. n. 118/2011, in merito alle ragioni della persistenza ed alla fondatezza dei residui con anzianità superiore a 5 anni (precedenti cioè al 2011) e di maggiore consistenza, si riportano le informazioni sui residui attivi e passivi nelle seguenti tabelle:

DESCRIZIONE SETTORE	CAPITOLO	NUMERO ACCERTAMENTO	IMPORTO	MOTIVAZIONE
00084 RISORSE FINANZIARIE E TRIBUTI	50134500	19870000019	33.558,62	Credito esigibile, contratto di mutuo ancora in essere.
00084 RISORSE FINANZIARIE E TRIBUTI	50134500	19880000006	69.051,51	Credito esigibile, contratto di mutuo ancora in essere.
00084 RISORSE FINANZIARIE E TRIBUTI	50134500	19880000012	74.941,67	Credito esigibile, contratto di mutuo ancora in essere.
00090 EDILIZIA PUBBLICA E IMPIANTI SPORTIVI	40111600	19920000008	756.132,11	Credito esigibile vedi mutuo.
00090 EDILIZIA PUBBLICA E IMPIANTI SPORTIVI	40111600	19920000008	36.597,00	Credito esigibile vedi mutuo.
00090 EDILIZIA PUBBLICA E IMPIANTI SPORTIVI	40111600	19920000008	65.319,72	Credito esigibile vedi mutuo.
00084 RISORSE FINANZIARIE E TRIBUTI	50138000	19930000024	108.940,21	Credito esigibile, contratto di mutuo ancora in essere.
00084 RISORSE FINANZIARIE E TRIBUTI	50139000	19930000027	34.773,29	Credito esigibile, contratto di mutuo ancora in essere.
00084 RISORSE FINANZIARIE E TRIBUTI	50140500	19940000001	32.879,87	Credito esigibile, contratto di mutuo ancora in essere.
00084 RISORSE FINANZIARIE E TRIBUTI	50134500	19940000008	25.189,26	Credito esigibile, contratto di mutuo ancora in essere.
00084 RISORSE FINANZIARIE E TRIBUTI	50139000	19940000048	21.570,58	Credito esigibile, contratto di mutuo ancora in essere.
00084 RISORSE FINANZIARIE E TRIBUTI	50139000	19960000052	28.859,50	Credito esigibile, contratto di mutuo ancora in essere.
00084 RISORSE FINANZIARIE E TRIBUTI	50139000	19970000296	57.397,82	Credito esigibile, contratto di mutuo ancora in essere.
00084 RISORSE FINANZIARIE E TRIBUTI	50131900	19980001219	80.177,22	Credito esigibile, contratto di mutuo ancora in essere.
00084 RISORSE FINANZIARIE E TRIBUTI	50128700	20000000781	41.827,59	Credito esigibile, contratto di mutuo ancora in essere.
00083 OPERE INFRASTRUTTURALI MANUTENZ. E ARREDO URBANO	40114100	20030000917	618.027,24	Credito esigibile in attesa conclusione progetto e conseguente erogazione del contributo.

00070 POLIZIA LOCALE, PROTEZIONE CIVILE E MOBILITA'	30061900	20030002696	394.228,76	Credito relativo al residuo canone parcheggi 2003 oggetto di contenzioso tra Amministrazione Comunale e Acegas
00088 PATRIMONIO E PARTECIPAZIONI	40101000	20040000527	7.500.000,00	Credito esigibile per fidejussione PP1.
00083 OPERE INFRASTRUTTURALI MANUTENZ. E ARREDO URBANO	40114100	20040002382	485.772,34	Credito esigibile in attesa conclusione progetto e conseguente erogazione del contributo.
00084 RISORSE FINANZIARIE E TRIBUTI	50127300	20040002383	47.433,23	Credito esigibile, contratto di mutuo ancora in essere.
00088 PATRIMONIO E PARTECIPAZIONI	40121000	20050003028	704.000,00	Credito esigibile per contributo realizzazione sottopasso
00084 RISORSE FINANZIARIE E TRIBUTI	50128600	20060002377	33.516,28	Credito esigibile, contratto di mutuo ancora in essere.
00090 EDILIZIA PUBBLICA E IMPIANTI SPORTIVI	40118800	20060002415	275.100,00	Credito esigibile in attesa di erogazione del contributo.
00084 RISORSE FINANZIARIE E TRIBUTI	50128600	20060002677	24.386,88	Credito esigibile, contratto di mutuo ancora in essere.
00084 RISORSE FINANZIARIE E TRIBUTI	50127300	20060002679	64.342,14	Credito esigibile, contratto di mutuo ancora in essere.
00084 RISORSE FINANZIARIE E TRIBUTI	50128700	20060002689	117.025,61	Credito esigibile, contratto di mutuo ancora in essere.
00084 RISORSE FINANZIARIE E TRIBUTI	50129600	20060002692	158.486,93	Credito esigibile, contratto di mutuo ancora in essere.
00028 SERVIZI SPORTIVI	30035500	20060002862	70.417,73	Credito esigibile per contratto di gestione impianto sportivo
00070 POLIZIA LOCALE, PROTEZIONE CIVILE E MOBILITA'	20017400	20070000390	50.000,00	Credito esigibile in quanto l'attività risulta ancora in corso e la competenza del progetto è stata trasferita al Settore Opere Infrastrutturali, compreso il ruolo di RUP.
00070 POLIZIA LOCALE, PROTEZIONE CIVILE E MOBILITA'	40118900	20070000786	1.396.889,74	Credito esigibile in attesa dell'erogazione da parte dello Stato.
00088 PATRIMONIO E PARTECIPAZIONI	40121000	20070001011	2.315.382,63	Credito esigibile per distribuzione riserva.
00084 RISORSE FINANZIARIE E TRIBUTI	50127300	20070001670	20.527,07	Credito esigibile, contratto di mutuo ancora in essere.
00084 RISORSE FINANZIARIE E TRIBUTI	50129700	20070002189	21.582,68	Credito esigibile, contratto di mutuo ancora in essere.
00084 RISORSE FINANZIARIE E TRIBUTI	50127300	20070002192	66.886,58	Credito esigibile, contratto di mutuo ancora in essere.
00028 SERVIZI SPORTIVI	30035500	20070002474	56.400,00	Credito esigibile per contratto di gestione impianto sportivo
00090 EDILIZIA PUBBLICA E IMPIANTI SPORTIVI	40110300	20080000564	175.000,00	Credito esigibile, in attesa di erogazione del contributo.
00083 OPERE INFRASTRUTTURALI MANUTENZ. E ARREDO URBANO	40117600	20080001566	114.244,59	Credito esigibile in attesa conclusione progetto e conseguente erogazione del contributo.
00028 SERVIZI SPORTIVI	30035500	20080002211	56.400,00	Credito esigibile per contratto di gestione impianto sportivo
00090 EDILIZIA PUBBLICA E IMPIANTI SPORTIVI	40108000	20080002446	250.000,00	Credito esigibile, in attesa di erogazione del contributo.
00083 OPERE INFRASTRUTTURALI MANUTENZ. E ARREDO URBANO	40126800	20080002496	217.627,44	Credito esigibile in attesa conclusione progetto e conseguente erogazione del contributo.
00020 SERVIZI SOCIALI	30054600	20080002519	27.664,48	Credito esigibile in fase di definizione Ater gestione alloggi.

00084 RISORSE FINANZIARIE E TRIBUTI	50127800	20090000383	21.244,12	Credito esigibile, contratto di mutuo ancora in essere.
00084 RISORSE FINANZIARIE E TRIBUTI	50132300	20090000413	24.817,10	Credito esigibile, contratto di mutuo ancora in essere.
00084 RISORSE FINANZIARIE E TRIBUTI	50127300	20090000548	30.917,52	Credito esigibile, contratto di mutuo ancora in essere.
00084 RISORSE FINANZIARIE E TRIBUTI	50129400	20090000555	53.210,72	Credito esigibile, contratto di mutuo ancora in essere.
00084 RISORSE FINANZIARIE E TRIBUTI	50128400	20090000558	28.819,70	Credito esigibile, contratto di mutuo ancora in essere.
00084 RISORSE FINANZIARIE E TRIBUTI	50127300	20090000668	113.123,96	Credito esigibile, contratto di mutuo ancora in essere.
00084 RISORSE FINANZIARIE E TRIBUTI	50128800	20090000672	21.587,43	Credito esigibile, contratto di mutuo ancora in essere.
00084 RISORSE FINANZIARIE E TRIBUTI	50128400	20090001520	20.399,58	Credito esigibile, contratto di mutuo ancora in essere.
00088 PATRIMONIO E PARTECIPAZIONI	40095000	20090001719	27.407,50	Credito esigibile per concessione box auto.
00020 SERVIZI SOCIALI	30054600	20090002658	84.051,53	Credito esigibile in fase di definizione Ater gestione alloggi.
00084 RISORSE FINANZIARIE E TRIBUTI	50128400	20090002768	69.322,29	Credito esigibile, contratto di mutuo ancora in essere.
00083 OPERE INFRASTRUTTURALI MANUTENZ. E ARREDO URBANO	40123900	20100001223	100.872,62	Credito esigibile in attesa conclusione progetto e conseguente erogazione del contributo.
00084 RISORSE FINANZIARIE E TRIBUTI	50132100	20100001240	142.951,59	Credito esigibile, contratto di mutuo ancora in essere.
00084 RISORSE FINANZIARIE E TRIBUTI	50128200	20100001434	114.843,39	Credito esigibile, contratto di mutuo ancora in essere.
00084 RISORSE FINANZIARIE E TRIBUTI	50128800	20100001526	24.741,44	Credito esigibile, contratto di mutuo ancora in essere.
00070 POLIZIA LOCALE, PROTEZIONE CIVILE E MOBILITA'	40106700	20100001563	161.564,22	Credito esigibile trasferite le competenze al Settore Opere Infrastrutturali compreso il ruolo di RUP, in attesa della conclusione degli interventi a seguire inoltre al Ministero della rendicontazione delle attività svolte.
00088 PATRIMONIO E PARTECIPAZIONI	30056400	20100002579	86.572,26	Credito esigibile per occupazione locale del Comune.
00084 RISORSE FINANZIARIE E TRIBUTI	50128200	20100002758	99.194,91	Credito esigibile, contratto di mutuo ancora in essere.
00084 RISORSE FINANZIARIE E TRIBUTI	50128200	20100002759	45.697,54	Credito esigibile, contratto di mutuo ancora in essere.
00020 SERVIZI SOCIALI	30054600	20100002844	83.985,53	Credito esigibile in fase di definizione Ater gestione alloggi.
00084 RISORSE FINANZIARIE E TRIBUTI	10014500	20100002894	2.471.701,39	Credito esigibile in attesa di riscossione.
00084 RISORSE FINANZIARIE E TRIBUTI	50128700	20100002945	30.616,04	Credito esigibile, contratto di mutuo ancora in essere.
00084 RISORSE FINANZIARIE E TRIBUTI	50128700	20100002946	24.676,62	Credito esigibile, contratto di mutuo ancora in essere.
00084 RISORSE FINANZIARIE E TRIBUTI	50128600	20100002947	535.549,43	Credito esigibile, contratto di mutuo ancora in essere.
00084 RISORSE FINANZIARIE E TRIBUTI	50128600	20100002961	58.228,70	Credito esigibile, contratto di mutuo ancora in essere.

00084 RISORSE FINANZIARIE E TRIBUTI	50128700	20100002962	30.059,42	Credito esigibile, contratto di mutuo ancora in essere.
00084 RISORSE FINANZIARIE E TRIBUTI	50128200	20100002965	71.352,29	Credito esigibile, contratto di mutuo ancora in essere.
00084 RISORSE FINANZIARIE E TRIBUTI	50128200	20100002966	70.000,00	Credito esigibile, contratto di mutuo ancora in essere.
00083 OPERE INFRASTRUTTURALI MANUTENZ. E ARREDO URBANO	40153900	20110000660	84.717,28	Credito esigibile in attesa conclusione progetto e conseguente erogazione del contributo.
00090 EDILIZIA PUBBLICA E IMPIANTI SPORTIVI	40114300	20110002664	1.065.014,75	Credito esigibile in attesa di erogazione del contributo.
00089 AMBIENTE E TERRITORIO	40154700	20110002689	60.000,00	Credito esigibile per contributo da Regione Veneto.
00088 PATRIMONIO E PARTECIPAZIONI	30056400	20110002718	151.169,57	Credito esigibile per occupazione locale del Comune.
00084 RISORSE FINANZIARIE E TRIBUTI	10008200	20110002724	2.496.454,62	Credito esigibile in attesa di riscossione.
00088 PATRIMONIO E PARTECIPAZIONI	30062500	20110002840	80.398,65	Credito esigibile per concessione spazi pubblicitari.
00020 SERVIZI SOCIALI	30054600	20110002869	107.269,33	Credito esigibile in fase di definizione Ater gestione alloggi.
00090 EDILIZIA PUBBLICA E IMPIANTI SPORTIVI	40107000	20110002910	144.000,00	Credito esigibile, in attesa di erogazione del contributo.
00090 EDILIZIA PUBBLICA E IMPIANTI SPORTIVI	40105400	20110002911	240.000,00	Credito esigibile, in attesa di erogazione del contributo.

RESIDUI PASSIVI

Descrizione Settore	Capitolo	numero impegno	S/Imp.	Importo	Motivazione
00090 EDILIZIA PUBBLICA E IMPIANTI SPORTIVI	22442000	19850006360	0	106.467,18	In attesa verifica Settore Contratti e Appalti
00083 OPERE INFRASTRUTTURALI MANUTENZ. E ARREDO URBANO	22109600	20000002982	2	36.807,63	Causa in corso
00082 URBANISTICA E SERVIZI CATASTALI	22167700	20000007166	0	45.984,22	Si mantiene il Residuo che dovrà essere restituito al Ministero LL.PP.
00082 URBANISTICA E SERVIZI CATASTALI	22210400	20030010511	22	126.707,33	Si mantiene il Residuo che dovrà essere restituito al Ministero LL.PP.
00070 POLIZIA LOCALE, PROTEZIONE CIVILE E MOBILITA'	22178600	20050009702	0	34.897,25	Fallimento impresa Garofolin ancora in corso
00090 EDILIZIA PUBBLICA E IMPIANTI SPORTIVI	22113300	20050010207	5	53.954,99	In attesa di collaudo
00088 PATRIMONIO E PARTECIPAZIONI	22082700	20060011220	1	379.303,00	Espropri
00088 PATRIMONIO E PARTECIPAZIONI	22082700	20060011220	9	265.000,00	Espropri
00088 PATRIMONIO E PARTECIPAZIONI	22081500	20060012029	1	75.000,00	Espropri
00090 EDILIZIA PUBBLICA E IMPIANTI SPORTIVI	22171010	20060012047	0	56.841,53	In attesa definizione del credito da parte della Ditta che ha in essere infiltrazioni mafiose

00070 POLIZIA LOCALE, PROTEZIONE CIVILE E MOBILITA'	13295200	20070003821	0	61.500,00	Attività di monitoraggio in corso di definizione. Trasferita la competenza del progetto al Settore Opere Infrastrutturali compreso il ruolo di RUP
00083 OPERE INFRASTRUTTURALI MANUTENZ. E ARREDO URBANO	22153200	20070008636	1	838.452,70	Prestazione resa in attesa di fattura - verifica
00070 POLIZIA LOCALE, PROTEZIONE CIVILE E MOBILITA'	22153900	20080007404	0	65.709,42	Fallimento impresa Garofolin ancora in corso
00083 OPERE INFRASTRUTTURALI MANUTENZ. E ARREDO URBANO	22090600	20080010523	15	32.955,76	In attesa di rendicontazione finale
00088 PATRIMONIO E PARTECIPAZIONI	22113700	20080011680	42	46.890,85	Espropri
00070 POLIZIA LOCALE, PROTEZIONE CIVILE E MOBILITA'	22173900	20090003228	0	35.601,48	Fallimento impresa Garofolin ancora in corso
00083 OPERE INFRASTRUTTURALI MANUTENZ. E ARREDO URBANO	22112700	20090003248	0	21.242,79	Causa in corso
00090 EDILIZIA PUBBLICA E IMPIANTI SPORTIVI	22130600	20110004357	0	100.000,00	In attesa definizione controversia

1.4 La gestione di cassa

Un discorso ulteriore deve essere effettuato analizzando la gestione di cassa che, per effetto:

- della reintroduzione delle previsioni di cassa nel bilancio, operata dal nuovo ordinamento finanziario armonizzato;
- della nuova formulazione dell'art. 162, comma 6, TUEL secondo cui "Il bilancio di previsione è deliberato ... garantendo un fondo di cassa finale non negativo";
- del permanere della stringente disciplina di tesoreria;
- del rispetto dei tempi medi di pagamento;

ha ormai assunto una rilevanza strategica sia per l'amministrazione dell'ente che per i controlli sullo stesso.

L'oculata gestione delle movimentazioni di cassa, per motivazioni non solo di carattere normativo ma anche legate alla contingente realtà socio-economica, è diventata prassi necessaria ed inderogabile per tutti gli operatori dell'Ente, sia in fase di previsione, di gestione che di rendicontazione perché, oltre che garantire - di fatto - il perseguimento di uno dei principi di bilancio, permette di evitare, o quantomeno contenere, possibili deficit monetari che comportano il ricorso alle onerose anticipazioni di tesoreria.

La verifica dell'entità degli incassi e dei pagamenti e l'analisi sulla capacità di smaltimento dei residui forniscono interessanti informazioni sull'andamento complessivo dei flussi monetari e sul perseguimento degli equilibri prospettici.

I valori risultanti dal Conto del bilancio sono allineati con il Conto del tesoriere rimesso nei termini di legge e parificato da questa amministrazione.

Il risultato della gestione di cassa coincide con il fondo di cassa di fine esercizio o, nel caso in cui il risultato fosse negativo, con l'anticipazione di tesoreria. Ne consegue che il Fondo di cassa finale non può essere negativo, se non nel caso di permanenza, a fine esercizio, dell'utilizzo dell'anticipazione di tesoreria.

La voce "Pagamenti per azioni esecutive non regolarizzate al 31 dicembre" evidenzia eventuali pignoramenti effettuati presso la Tesoreria Unica e che, al termine dell'anno, non hanno trovato ancora una regolarizzazione nelle scritture contabili dell'ente.

RISULTATO DELLA GESTIONE DI CASSA	GESTIONE		
	RESIDUI	COMPETENZA	TOTALE
Fondo cassa al 01/01/2016			75.823.444,18
RISCOSSIONI	52.380.321,40	292.483.532,95	344.863.854,35
PAGAMENTI	69.532.340,12	252.732.127,15	322.264.467,27
Saldo di cassa al 31/12/2016			98.422.831,26
Pagamenti per azioni esecutive non regolarizzate al 31/12/2016			0,00
		Fondo cassa al 31/12/2016	98.422.831,26

Dalla tabella si evince che il risultato complessivo della gestione di cassa, al pari di quanto visto per la gestione complessiva, può essere scomposto in due parti: una prima riferita alla gestione di competenza ed una seconda a quella dei residui.

L'analisi dei risultati di competenza dimostra la capacità dell'ente di trasformare, in tempi brevi, accertamenti ed impegni in flussi finanziari di entrata e di uscita e, nello stesso tempo, di verificare se lo stesso è in grado di produrre un flusso continuo di risorse monetarie tale da soddisfare le esigenze di pagamento, riducendo il ricorso ad anticipazioni di tesoreria o a dilazioni di pagamento con addebito degli interessi passivi.

In un'analisi disaggregata, inoltre, il risultato complessivo può essere analizzato attraverso le componenti fondamentali del bilancio cercando di evidenziare quale di queste partecipa più attivamente al conseguimento del risultato. Un discorso del tutto analogo può essere effettuato per la gestione residui, dove occorre rilevare che un risultato positivo del flusso di cassa, compensando anche eventuali deficienze di quella di competenza, può generare effetti positivi sulla gestione monetaria complessiva.

I dati riferibili alla gestione di cassa del 2016, distinta tra competenza e residuo, sono sintetizzati nella seguente tabella:

FLUSSI DI CASSA ANNO 2016	Incassi/pagamenti c/residui	Incassi/pagamenti c/competenza	Totale incassi/pagamenti
FONDO CASSA INIZIALE			75.823.444,18
Titolo 1 - Entrate di natura tributaria	21.350.460,99	143.298.744,71	164.649.205,70
Titolo 2 - Trasferimenti correnti	9.795.112,34	22.544.328,71	32.339.441,05
Titolo 3 - Entrate Extratributarie	13.595.745,01	50.971.611,71	64.567.356,72
Totale Titoli 1+2+3 Entrata (A)	44.741.318,34	216.814.685,13	261.556.003,47

Titolo 1 - Spese correnti	39.955.420,45	190.397.495,28	230.352.915,73
Titolo 4 - Rimborso di prestiti	0,00	4.798.619,91	4.798.619,91
Totale Titoli 1+4 Spesa (B)	39.955.420,45	195.196.115,19	235.151.535,64
Differenza di parte corrente (C=A-B)	4.785.897,89	21.618.569,94	26.404.467,83
Titolo 4 - Entrate in conto capitale	6.928.903,58	12.311.357,55	19.240.261,13
Titolo 5 - Entrate da riduzione attività finanziarie	410.906,36	19.995.054,90	20.405.961,26
Titolo 6 - Accensione prestiti	0,00	5.619.326,01	5.619.326,01
Totale Titoli 4+5+6 Entrata (D)	7.339.809,94	37.925.738,46	45.265.548,40
Titolo 2 - Spese in conto capitale	19.386.239,31	18.649.995,87	38.036.235,18
Titolo 3 - Spese per incremento attività finanziarie	4.500.000,00	6.119.326,01	10.619.326,01
Totale Titoli 2+3 Spesa (E)	23.886.239,31	24.769.321,88	48.655.561,19
Differenza di parte capitale (F=D-E)	-16.546.429,37	13.156.416,58	-3.390.012,79
Titolo 7 - Anticipazioni da Istituto Tesoriere	0,00	0,00	0,00
Titolo 5 - Chiusura Anticipazioni da Istituto Tesorerie (-)	0,00	0,00	0,00
Titolo 9 - Entrate per conto di terzi e partite di giro	299.193,12	37.743.109,36	38.042.302,48
Titolo 7 - Spese per conto di terzi e partite di giro (-)	5.690.680,36	32.766.690,08	38.457.370,44
FONDO CASSA FINALE			98.422.831,26

Movimentazioni riguardanti le anticipazioni da Istituto Tesoriere

Con riferimento all'analisi del titolo Titolo 7^ "Entrate da anticipazione da istituto tesoriere" e del Titolo 5^ "Spese per la chiusura anticipazioni da istituto tesoriere", anche in relazione alle prescrizioni informative di cui all'art. 11, comma 6, lettera f) del D.Lgs. n. 118/2011 e s.m.i., si evidenzia che l'Ente, nel corso dell'esercizio 2016 **non** ha fatto ricorso ad anticipazioni di Tesoreria.

2 IL RISPETTO DEI VINCOLI DI FINANZA PUBBLICA 2016

Alla luce delle previsioni di entrata e di spesa riportate nella parte precedente, risulta interessante fornire specifiche indicazioni sullo stato di conseguimento del rispetto dei vincoli di finanza pubblica relativo al pareggio di bilancio, che, a decorrere dal 2016, ha sostituito le previgenti disposizioni in materia di Patto di Stabilità interno.

La Legge 208/2015 (Legge di Stabilità 2016) ha previsto infatti al comma 707 che "A decorrere dall'anno 2016 cessano di avere applicazione l'articolo 31 della legge 12 novembre 2011, n.183 e tutte le norme concernenti la disciplina del patto di stabilità interno degli enti locali e i commi 461, 463, 464, 468, 469 ed i commi da 474 a 483 dell'articolo 1 della legge 23 dicembre 2014, n.190".

Ai sensi del comma 710 della suddetta norma, ai fini del concorso al contenimento dei saldi di finanza pubblica, gli enti locali devono conseguire un **saldo non negativo**, in termini di **competenza**, tra le entrate finali e le spese finali, come eventualmente modificato ai sensi dei commi 728, 730, 731 e 732.

Il successivo comma 711 ha previsto che, limitatamente all'anno 2016, tra entrate e le spese finali in termini di competenza è considerato il fondo pluriennale vincolato, di entrata e di spesa, al netto della quota riveniente dal ricorso all'indebitamento.

Ai sensi del comma 712 “A decorrere dall'anno 2016, al bilancio di previsione è allegato un prospetto obbligatorio contenente le previsioni di competenza triennali rilevanti in sede di rendiconto ai fini della verifica del rispetto del saldo di cui al comma 710, come declinato al comma 711”

A tal fine, il prospetto allegato al bilancio di previsione **non considera gli stanziamenti del fondo crediti di dubbia esigibilità** e dei **fondi spese e rischi futuri** concernenti accantonamenti destinati a confluire nel risultato di amministrazione.

Al termine dell'esercizio le risultanze contabili, così come riportate nel prospetto di certificazione della gestione, dimostrano il rispetto dell'obiettivo del pareggio, come riportate nella tabella che segue:

SALDO DI FINANZA PUBBLICA 2016	
	Competenza
Fondo pluriennale vincolato di entrata per spese correnti	12.885.263,52
Fondo pluriennale vincolato di entrata per spese in c/capitale al netto quota finanziata da debito	36.447.640,44
ENTRATE FINALI valide ai fini del saldo di finanza pubblica	333.656.273,36
SPESE FINALI valide ai fini del saldo di finanza pubblica	327.329.145,35
SALDO TRA ENTRATE E SPESE FINALI valide ai fini del saldo di finanza pubblica	55.660.031,97
SALDO OBIETTIVO PAREGGIO RIDETERMIANTO ANNO 2016	0,00
SALDO SPAZI FINANZIARI ACQUISITI CON I PATTI REGIONALIZZATI E CON IL PATTO ORIZZONTALE NAZIONALE 2016 E NON UTILIZZATI PER IMPEGNI DI SPESA IN C/CAPITALE	0,00
SALDO OBIETTIVO PAREGGIO RIDETERMINATO FINALE 2016	0,00
DIFFERENZA TRA SALDO TRA ENTRATE FINALI E SPESE FINALI valide ai fini del saldo di finanza pubblica E SALDO OBIETTIVO PAREGGIO RIDETERMINATO FINALE 2016	55.660.031,97

3 ANALISI DELL'ENTRATA

Conclusa l'analisi del risultato finanziario complessivo e di quelli parziali, con questo capitolo approfondiamo i contenuti delle singole parti del Conto del bilancio, analizzando separatamente l'Entrata e la Spesa.

L'Ente locale, per sua natura, è caratterizzato dall'esigenza di massimizzare la soddisfazione degli utenti-cittadini attraverso l'erogazione di servizi che trovano la copertura finanziaria in una precedente attività di acquisizione delle risorse. L'attività di ricerca delle fonti di finanziamento, sia per la copertura della spesa corrente che di quella d'investimento, costituisce il primo momento dell'attività di programmazione. Da essa e dall'ammontare delle risorse che sono state preventivate, distinte a loro volta per natura e caratteristiche, conseguono le successive previsioni di spesa.

Per questa ragione l'analisi si sviluppa prendendo in considerazione dapprima le entrate, cercando di evidenziare le modalità in cui le stesse finanziano la spesa al fine di perseguire gli obiettivi definiti.

In particolare, l'analisi della parte Entrata che segue parte da una ricognizione sui titoli per poi passare ad approfondire i contenuti di ciascuno di essi.

3.1 Analisi delle entrate per titoli

L'intera manovra di acquisizione delle risorse, posta in essere da questa amministrazione nel corso dell'anno 2016, è sintetizzata nell'analisi per titoli riportata nella tabella sottostante; dalla sua lettura si comprende come i valori complessivi siano stati determinati e, di conseguenza, quali scelte l'amministrazione abbia posto in essere nell'anno.

Il primo livello di classificazione delle entrate prevede la suddivisione delle stesse in "Titoli", i quali richiamano la "natura" e la fonte di provenienza".

In particolare:

- il "Titolo 1" comprende le entrate aventi natura tributaria, contributiva e perequativa per le quali l'ente ha una certa discrezionalità impositiva attraverso appositi regolamenti, nel rispetto della normativa quadro vigente;
- il "Titolo 2" vede iscritte le entrate provenienti da trasferimenti correnti dallo Stato, da altri enti del settore pubblico allargato e, in genere, da economie terze. Esse sono finalizzate alla gestione corrente e, cioè, ad assicurare l'ordinaria e giornaliera attività dell'ente;
- il "Titolo 3" sintetizza tutte le entrate di natura extratributaria, per la maggior parte costituite da proventi di natura patrimoniale propria o derivanti dall'erogazione di servizi pubblici;
- il "Titolo 4" è costituito da entrate in conto capitale, derivanti da alienazione di beni e da trasferimenti dello Stato o di altri enti del settore pubblico allargato diretti a finanziare le spese d'investimento;
- il "Titolo 5" propone le entrate da riduzione di attività finanziarie, relative alle alienazioni di attività finanziarie ed altre operazioni finanziarie che non costituiscono debito per l'ente;
- il "Titolo 6" comprende ottenute da soggetti terzi sotto forma di indebitamento a breve, medio e lungo termine;
- il "Titolo 7" che accoglie le entrate relative a finanziamenti a breve termine erogate in c/anticipazione dall'istituto tesoriere;
- il "Titolo 9" che accoglie le entrate per conto di terzi e partite di giro.

Nella tabella, oltre agli importi degli accertamenti e degli incassi, è riportato anche il valore in percentuale che indica la quota di partecipazione di ciascun titolo alla determinazione del volume complessivo delle entrate.

ENTRATE PER TITOLI	Accertamenti di competenza	%	Riscossioni di competenza	%
Titolo 1 - Entrate di natura tributaria	169.501.778,91	44,3190	143.298.744,71	48,9938
Titolo 2 - Trasferimenti correnti	32.600.379,24	8,5239	22.544.328,71	7,7079
Titolo 3 - Entrate Extratributarie	81.254.068,96	21,2452	50.971.611,71	17,4272
Titolo 4 - Entrate in conto capitale	25.316.735,86	6,6195	12.311.357,55	4,2092
Titolo 5 - Entrate da riduzione attività finanziarie	25.614.380,91	6,6973	19.995.054,90	6,8363
Titolo 6 - Accensione prestiti	10.169.326,01	2,6589	5.619.326,01	1,9212
Titolo 7 - Anticipazioni da Istituto Tesoriere	0,00	0,0000	0,00	0,0000
Titolo 9 - Entrate per conto di terzi e partite di giro	38.001.509,49	9,9361	37.743.109,36	12,9044
TOTALE ENTRATA	382.458.179,38	100,00	292.483.532,95	100,00

3.2 Analisi dei titoli di entrata

L'analisi condotta finora sulle entrate ha riguardato esclusivamente i "Titoli" e, cioè, le aggregazioni di massimo livello che, quantunque forniscano una prima indicazione sulle fonti dell'entrata e sulla loro natura, non sono sufficienti per una valutazione complessiva della politica di raccolta delle fonti di finanziamento per la quale è più interessante verificare come i singoli titoli siano composti.

Per sopperire alle carenze informative, si propone una lettura di ciascuno di essi per "tipologie", cioè secondo una articolazione prevista dallo stesso legislatore.

3.2.1 Titolo 1^ Le Entrate tributarie

Le entrate tributarie rappresentano una voce particolarmente importante nell'intera politica di reperimento delle risorse posta in essere da questa amministrazione, consapevole dei riflessi che una eccessiva pressione fiscale possa determinare sulla crescita del tessuto economico del territorio amministrato.

Allo stesso tempo occorre tener presente che il progressivo processo di riduzione delle entrate da contributi da parte dello Stato impone alla Giunta di non poter ridurre in modo eccessivo le aliquote e le tariffe.

Nella tabella sottostante viene presentata la composizione del titolo I dell'entrata con riferimento agli accertamenti risultanti dal rendiconto 2016 analizzati per tipologia di entrata:

TITOLO 1 - Tipologie	Accertamenti di competenza	%	Riscossioni di competenza	%
Tipologia 101: Imposte, tasse e proventi assimilati	148.657.969,81	87,7029	124.723.387,38	87,0373
Tipologia 301: Fondi perequativi da Amministrazioni Centrali	20.843.809,10	12,2971	18.575.357,33	12,9627
Totale TITOLO 1 - Entrate correnti di natura tributaria, contributiva e perequativa	169.501.778,91	100,00	143.298.744,71	100,00

Al riguardo si evidenzia come, con l'approvazione dei decreti attuativi del federalismo fiscale ed in particolare con le disposizioni contenute nel D.Lgs. n. 23/2011 e s.m.i., confermate e integrate nella copiosa legislazione susseguitasi, il panorama delle entrate tributarie dei comuni ha subito una sostanziale modifica sia in termini quantitativi che qualitativi.

Le entrate tributarie sono suddivise dal legislatore in cinque "tipologie" delle quali le prime tre misurano le diverse forme di contribuzione (diretta o indiretta) dei cittadini alla gestione dell'ente. Tra queste, quelle di maggiore interesse per gli enti locali, ed in particolare:

La tipologia 101 "Imposte, tasse e proventi assimilati" che raggruppa, com'è intuibile tutte quelle forme di prelievo coattivo effettuate direttamente dall'ente nei limiti della propria capacità impositiva, senza alcuna controprestazione da parte dell'amministrazione, nonché i corrispettivi versati dai cittadini contribuenti a fronte di specifici servizi o controprestazioni dell'ente anche se in alcuni casi non direttamente richiesti.

La normativa relativa a tale voce risulta in continua evoluzione. Attualmente in essa trovano allocazione:

- l'imposta municipale propria (IMU);
- l'imposta sulla pubblicità;
- l'addizionale comunale sull'imposta relativa al reddito delle persone fisiche nel caso in cui l'ente si avvalga della facoltà di istituire il tributo.

La tipologia 301 "Fondi perequativi da Amministrazioni Centrali" che accoglie il Fondo di Solidarietà e, in genere tutti i trasferimenti compensativi di squilibri tributari, per consentire l'erogazione dei servizi in modo uniforme sul territorio nazionale.

3.2.1.1 Analisi delle voci più significative del titolo 1^

Gli accertamenti delle entrate del Titolo 1^ ammontano a complessive euro 169.501.778,91.

Le entrate più rilevanti sono state le seguenti:

DESCRIZIONE	Previsione definitiva	Accertamenti	%
Imposta Municipale Propria IMU	77.032.947,62	77.254.010,83	100,2870
Imposta comunale sugli immobili (ICI)	500.010,00	969.173,13	193,8307
Imposta comunale sulla pubblicità e diritto sulle pubbliche affissioni	3.595.549,00	3.610.337,31	100,4113
TASI	1.740.000,00	835.392,85	48,0111
Addizionale IRPEF	23.100.000,00	23.100.000,00	100,0000
Tassa smaltimento rifiuti solidi urbani	40.711.025,00	40.711.025,00	100,0000
Imposta di soggiorno	1.830.000,00	2.177.171,07	118,9711
Altre tasse e tributi	1.000,00	859,62	85,9620
Totale tipologia 1	148.510.531,62	148.657.969,81	100,0993
Fondi perequativi da amministrazioni centrali	19.451.065,38	20.843.809,10	107,1602
Totale analisi delle voci del titolo 1	167.961.597,00	169.501.778,91	100,9170

3.2.2 Titolo 2^ Le Entrate da trasferimenti correnti

Abbiamo già sottolineato, nelle relazioni degli anni passati, come il ritorno verso un modello di "federalismo fiscale" veda le realtà locali direttamente investite di un sempre maggiore potere impositivo all'interno di una regolamentazione primaria da parte dello Stato, che, di contro, ha determinato una progressiva riduzione dei trasferimenti centrali.

In particolare, con l'introduzione del Fondo sperimentale di riequilibrio (dal 2013 sostituito con il Fondo di Solidarietà) e la contestuale soppressione dei trasferimenti erariali, le voci della tipologia 101 si sono fortemente ridimensionate, in quanto comprendono oggi esclusivamente l'ex Fondo sviluppo investimenti e i trasferimenti erariali eventualmente non fiscalizzati.

In questo contesto di riferimento deve essere letto il Titolo 2^ delle entrate, nel quale le varie categorie misurano la contribuzione da parte dello Stato, della regione, di organismi dell'Unione europea e di altri enti del settore pubblico allargato finalizzata sia ad assicurare l'ordinaria gestione dell'ente che ad erogare i servizi di propria competenza.

TITOLO 2 - Tipologie	Accertamenti di competenza	%	Riscossioni di competenza	%
Tipologia 101: Trasferimenti correnti da Amministrazioni pubbliche	31.311.127,69	96,0453	22.155.816,67	98,2767
Tipologia 103: Trasferimenti correnti da Imprese	981.820,76	3,0117	329.571,25	1,4619
Tipologia 105: Trasferimenti correnti dall'Unione Europea	307.430,79	0,9430	58.940,79	0,2614
Totale TITOLO 2 - Trasferimenti correnti	32.600.379,24	100,00	22.544.328,71	100,00

3.2.3 Titolo 3[^] Le Entrate extratributarie

Le Entrate extratributarie (Titolo 3[^]) costituiscono il terzo componente nella definizione dell'ammontare complessivo delle risorse destinate al finanziamento della spesa corrente.

Sono compresi in questo titolo i proventi dei servizi pubblici, i proventi dei beni dell'ente, gli interessi sulle anticipazioni e crediti, gli utili netti delle aziende speciali e partecipate, i dividendi di società e altre poste residuali come i proventi diversi.

Il valore complessivo del titolo è stato già analizzato in precedenza; in questo paragrafo si vuole approfondire il contenuto delle varie categorie riportate nella tabella seguente, dove viene proposto l'importo accertato nell'anno 2016 e la percentuale rispetto al totale del titolo.

TITOLO 3 - Tipologie	Accertamenti di competenza	%	Riscossioni di competenza	%
Tipologia 100: Vendita di beni e servizi e proventi derivanti dalla gestione dei beni	28.714.269,69	35,3389	21.595.272,72	42,3673
Tipologia 200: Proventi derivanti dall'attività di controllo e repressione delle irregolarità e degli illeciti	38.946.000,79	47,9311	16.896.823,08	33,1495
Tipologia 300: Interessi attivi	206.005,78	0,2535	204.808,50	0,4018
Tipologia 400: Altre entrate da redditi da capitale	5.764.032,04	7,0938	5.764.032,04	11,3083
Tipologia 500: Rimborsi e altre entrate correnti	7.623.760,66	9,3826	6.510.675,37	12,7731
Totale TITOLO 3 - Entrate extratributarie	81.254.068,96	100,00	50.971.611,71	100,00

L'analisi in termini percentuali non sempre fornisce delle informazioni omogenee per una corretta analisi spazio-temporale e necessita, quindi, di adeguate precisazioni. Non tutti i servizi sono, infatti, gestiti direttamente dagli enti e, pertanto, a parità di prestazioni erogate, sono riscontrabili anche notevoli scostamenti tra i valori. Questi ultimi sono rinvenibili anche all'interno del medesimo ente, nel caso in cui nel corso degli anni si adottino una differente modalità di gestione dei servizi.

La tipologia 100, ad esempio, riassume in sé, oltre ai proventi della gestione patrimoniale, anche l'insieme dei servizi istituzionali, a domanda individuale e produttivi erogati dall'ente nei confronti della collettività amministrata, ma non sempre questi vengono gestiti direttamente dall'ente.

Ne consegue che il rapporto di partecipazione della tipologia 100 al totale del Titolo 3 deve essere oggetto di approfondimenti, in caso di scostamenti sensibili, al fine di accertare se si sono verificati:

- a) incrementi o decrementi del numero dei servizi offerti;
- b) modifiche nella forma di gestione dei servizi;

c) variazioni della qualità e quantità in ciascun servizio offerto.

L'analisi sulla redditività dei servizi deve inoltre essere effettuata considerando anche la tipologia 400 che misura le gestioni di servizi effettuate attraverso organismi esterni aventi autonomia giuridica o finanziaria. Ne consegue che questo valore deve essere oggetto di confronto congiunto con il primo, cioè con quello relativo ai servizi gestiti in economia, al fine di trarre un giudizio complessivo sull'andamento dei servizi a domanda individuale e produttivi attivati dall'ente.

3.2.3.1 Analisi delle voci più significative del titolo 3[^]

Gli accertamenti delle entrate del Titolo 3[^] ammontano a complessive euro 81.254.068,96.

Le entrate più rilevanti sono state le seguenti:

DESCRIZIONE	Previsione definitiva	Accertamenti	%
Proventi da vendita di beni	728.000,00	299.043,70	41,0774
Proventi da servizi	15.192.003,00	15.652.025,78	103,0281
Proventi dalla gestione dei beni	12.531.767,00	12.763.200,21	101,8468
Proventi da sanzioni circolazione stradale	41.017.232,00	38.946.000,79	94,9503
Interessi attivi da titoli obbligazionari a medio-lungo termine	5.000,00	68,79	1,3758
Altri interessi attivi	142.700,00	205.936,99	144,3146
Entrate derivanti da distribuzione di dividendi	6.000.000,00	5.764.032,04	96,0672
Rimborsi e altre entrate correnti	9.467.710,79	7.623.760,66	80,5238
Totale analisi delle voci del titolo 3	85.084.412,79	81.254.068,96	95,4982

3.2.4 Titolo 4[^] Le Entrate in conto capitale

Il Titolo 4[^] rappresenta il primo aggregato delle entrate in conto capitale, sarebbe a dire delle entrate che contribuiscono, insieme a quelle dei Titoli 5[^] e 6[^], al finanziamento delle spese d'investimento ed all'acquisizione di beni utilizzabili per più esercizi, nei processi produttivi/erogativi dell'ente locale.

Anche per le entrate del Titolo 4 il legislatore ha presentato un'articolazione per tipologie, così come riportate nella seguente tabella.

TITOLO 4 - Tipologie	Accertamenti di competenza	%	Riscossioni di competenza	%
Tipologia 200: Contributi agli investimenti	19.345.451,51	76,4137	6.637.514,61	53,9138
Tipologia 300: Altri trasferimenti in conto capitale	40.214,37	0,1588	39.325,01	0,3194
Tipologia 400: Entrate da alienazione di beni materiali e immateriali	1.317.389,65	5,2036	1.020.928,39	8,2926
Tipologia 500: Altre entrate in conto capitale	4.613.680,33	18,2238	4.613.589,54	37,4743
Totale TITOLO 4 - Entrate in conto capitale	25.316.735,86	100,00	12.311.357,55	100,00

3.2.5 Titolo 5[^] Le Entrate da riduzione di attività finanziarie

Il Titolo 5 accoglie le entrate relative ad alienazioni di attività finanziarie oltre che ad operazioni di credito che non costituiscono fonti di finanziamento per l'ente.

In questo paragrafo ci occuperemo di approfondirne il significato ed il contenuto con una ulteriore scomposizione nelle varie tipologie, anche in riferimento alla crescente importanza assunta da questa voce di bilancio, negli ultimi anni, nel panorama finanziario degli enti locali.

TITOLO 5 - Tipologie	Accertamenti di competenza	%	Riscossioni di competenza	%
Tipologia 100: Alienazione di attività finanziarie	19.995.054,90	78,0618	19.995.054,90	100,0000
Tipologia 200: Riscossione crediti di breve termine	0,00	0,0000	0,00	0,0000
Tipologia 300: Riscossione crediti di medio-lungo termine	5.619.326,01	21,9382	0,00	0,0000
Tipologia 400: Altre entrate per riduzione di attività finanziarie	0,00	0,0000	0,00	0,0000
Totale TITOLO 5 - Entrate da riduzione di attività finanziarie	25.614.380,91	100,00	19.995.054,90	100,00

3.2.6 Titolo 6[^] Le Entrate da accensione di prestiti

La politica degli investimenti posta in essere dal nostro ente non può essere finanziata esclusivamente da contributi pubblici e privati (iscritti nel Titolo 4 delle entrate); quantunque l'intera attività di acquisizione delle fonti sia stata posta in essere cercando di minimizzare la spesa futura, in molti casi è risultato indispensabile il ricorso all'indebitamento.

Le entrate del Titolo 6 sono caratterizzate dalla nascita di un rapporto debitorio nei confronti di un soggetto finanziatore (banca, Cassa DD.PP., sottoscrittori di obbligazioni) e per disposizione legislativa, ad eccezione di alcuni casi appositamente previsti dalla legge, sono vincolate, nel loro utilizzo, alla realizzazione degli investimenti.

Il legislatore, coerentemente a quanto fatto negli altri titoli, ha previsto anche per esso un'articolazione secondo ben definite tipologie, nella quale tiene conto sia della durata del finanziamento che del soggetto erogante.

In particolare, nella tipologia 100 sono evidenziate le risorse relative ad eventuali emissioni di titoli obbligazionari (BOC); nelle tipologie 200 e 300 quelle relative ad accensione di finanziamenti, distinti in ragione della durata temporale del prestito; la tipologia 400 accoglie tutte le altre forme di indebitamento quali: leasing finanziario, operazioni di cartolarizzazione (finanziaria ed immobiliare), contratti derivati.

Il ricorso a forme di indebitamento nel corso dell'esercizio 2016, presenta la seguente situazione:

TITOLO 6 - Tipologie	Accertamenti di competenza	%	Incassi di competenza	%
Tipologia 100: Emissione di titoli obbligazionari	0,00	0,0000	0,00	0,0000
Tipologia 200: Accensione prestiti a breve termine	0,00	0,0000	0,00	0,0000
Tipologia 300: Accensione mutui e altri finanziamenti a medio lungo termine	10.169.326,01	100,0000	5.619.326,01	100,0000
Tipologia 400: Altre forme di indebitamento	0,00	0,0000	0,00	0,0000
Totale TITOLO 6 - Accensione prestiti	10.169.326,01	100,00	5.619.326,01	100,00

3.2.7.1 Capacità di indebitamento residua

Com'è noto, agli enti locali è concessa la facoltà di assumere nuove forme di finanziamento solo se sussistono particolari condizioni previste dalla legge: l'articolo 204 del TUEL sancisce, infatti, che "... l'ente locale può assumere nuovi mutui e accedere ad altre forme di finanziamento reperibili sul

mercato solo se l'importo annuale degli interessi, sommato a quello dei mutui precedentemente contratti, a quello dei prestiti obbligazionari precedentemente emessi, a quello delle aperture di credito stipulate e a quello derivante da garanzie prestate ai sensi dell'articolo 207, al netto dei contributi statali e regionali in conto interessi, non supera il 12 per cento, per l'anno 2011, l'8 per cento, per gli anni dal 2012 al 2014, e il 10 per cento, a decorrere dall'anno 2015, delle entrate relative ai primi tre titoli delle entrate del rendiconto del penultimo anno precedente quello in cui viene prevista l'assunzione dei mutui”.

Il ricorso all'indebitamento, oltre che a valutazioni di convenienza economica (si ricorda che l'accensione di un mutuo determina di norma il consolidamento della spesa per interessi per un periodo di circa 15/20 anni, finanziabile con il ricorso a nuove entrate o con la riduzione delle altre spese correnti), è subordinato al rispetto di alcuni vincoli legislativi. Tra questi la capacità di indebitamento costituisce un indice sintetico di natura giuscontabile che limita la possibilità di contrarre debiti per gli scopi previsti dalla normativa vigente.

Nella tabella sottostante è riportato il calcolo della capacità di indebitamento alla data del 31/12/2016 tenendo conto dei mutui assunti nell'anno 2016:

PROSPETTO DIMOSTRATIVO DEL RISPETTO DEI VINCOLI DI INDEBITAMENTO DEGLI ENTI LOCALI ENTRATE RELATIVE AI PRIMI TRE TITOLI DELLE ENTRATE (rendiconto penultimo anno precedente quello in cui viene prevista l'assunzione dei mutui) ex art. 204, c. 1 del D.L.gs. n. 267/2000	
	IMPORTO
1) Entrate correnti di natura tributaria, contributiva e perequativa (Titolo 1^) 2014	174.177.488,35
2) Trasferimenti correnti (titolo 2^) 2014	34.965.007,72
3) Entrate extratributarie (titolo 3^) 2014	51.309.498,15
TOTALE ENTRATE PRIMI TRE TITOLI	260.451.994,22
MASSIMO DI SPESA ANNUALE (Titolo 1+2+3 x 10%) – (A)	26.045.199,42
SPESA ANNUALE PER RATE MUTUI/OBBLIGAZIONI	
Ammontare interessi per mutui, prestiti obbligazionari, aperture di credito e garanzie di cui all'articolo 207 del TUEL autorizzati fino al 31/12/_____	3.493.190,00
Contributi erariali in c/interessi su mutui	189.354,00
	5.020,00
Totale (B)	3.677.524,00
Quota interessi disponibile per accensione nuovi prestiti (A – B)	22.367.675,42

3.2.7.2 Strumenti finanziari derivati

In riferimento alle prescrizioni di cui all'art. 11, comma 6, lettera k) del D.Lgs. n. 118/2011 e s.m.i., relative agli obblighi di illustrazione degli impegni e degli oneri sostenuti dall'ente, derivanti da contratti relativi a strumenti finanziari derivati o da contratti di finanziamento che includono una componente derivata, si evidenzia quanto segue:

- l'ente non ha in essere alcun contratto relativo a strumenti finanziari derivati;
- l'ente ha in essere un contratto di mutuo che è stato rinegoziato nell'anno 2005 e che include una componente derivata; ad oggi per effetto della rinegoziazione sono stati sostenuti complessivamente minori oneri per circa €. 435.958,52 (importo comprensivo del minore onere 2016 pari a €. 29.358,20).

3.2.7.3 Garanzie principali o sussidiarie prestate dall'Ente

L'Ente nel corso dell'anno 2016 non ha rilasciato garanzie a favori di terzi.

3.2.8 Titolo 7[^] Le entrate da anticipazione da istituto tesoriere/cassiere

Il titolo 7[^] delle entrate evidenzia l'entità delle risorse accertate per effetto dell'eventuale ricorso all'anticipazione di tesoreria.

Ai sensi dell'articolo all'art. 3, comma 17, della Legge 350/2003, le anticipazioni di tesoreria non costituiscono debito dell'ente, in quanto destinate a fronteggiare temporanee esigenze di liquidità e destinate ad essere chiuse entro l'esercizio. Pertanto, alla data del 31 dicembre di ciascun esercizio, l'ammontare delle entrate accertate e riscosse derivanti da anticipazioni deve corrispondere all'ammontare delle spese impegnate e pagate per la chiusura delle stesse.

Le entrate derivanti dalle anticipazioni di tesoreria e le corrispondenti spese riguardanti la chiusura delle anticipazioni di tesoreria sono contabilizzate nel rispetto del principio contabile generale n. 4, dell'integrità, per il quale le entrate e le spese devono essere registrate per il loro intero importo, al lordo delle correlate spese e entrate. Al fine di consentire la contabilizzazione al lordo, il principio contabile generale della competenza finanziaria n. 16, prevede che gli stanziamenti riguardanti i rimborsi delle anticipazioni erogate dal tesoriere non hanno carattere autorizzatorio.

Ai sensi del punto 3.26 del principio contabile applicato della competenza finanziaria, nel rendiconto è possibile esporre il saldo al 31 dicembre dell'anticipazione attivata al netto dei relativi rimborsi. In tal caso, bisogna dar conto di tutte le movimentazioni effettuate nel corso dell'esercizio sui capitoli di entrata e di spesa riguardanti l'anticipazione, evidenziando l'utilizzo medio e l'utilizzo massimo dell'anticipazione nel corso dell'anno.

3.2.9 Criteri di contabilizzazione delle anticipazioni ed informativa supplementare

Con riferimento all'anticipazione di tesoreria, l'art. 11, comma 6, lettera f) del D.Lgs. n. 118/2011 e s.m.i. prevede un obbligo di informativa supplementare in riferimento all'elenco delle movimentazioni effettuate nel corso dell'esercizio sui capitoli di entrata e di spesa riguardanti l'anticipazione, evidenziando l'utilizzo medio e l'utilizzo massimo dell'anticipazione nel corso dell'anno, nel caso in cui il conto del bilancio, in deroga al principio generale della integrità, espone il saldo al 31 dicembre dell'anticipazione attivata al netto dei relativi rimborsi.

Si evidenzia che questo Ente nel corso dell'esercizio 2016 non ha fatto ricorso ad anticipazioni di Tesoreria.

3.2.10 Titolo 9[^] Le entrate per conto di terzi

Il Titolo 9 afferisce ad entrate poste in essere in nome e per conto di terzi in assenza di qualsiasi discrezionalità ed autonomia decisionale da parte dello stesso.

Rinviando al precedente capitolo relativo a "L'equilibrio del Bilancio di terzi" ed al successivo dedicato al "Titolo 7[^] della spesa" per ulteriori approfondimenti, nella successiva tabella la spesa del titolo viene presentata suddivisa nelle varie tipologie.

TITOLO 9 - Tipologie	Accertamenti di competenza	%	Incassi di competenza	%
Tipologia 100: Entrate per partite di giro	34.397.365,75	90,5158	34.210.157,22	90,6395
Tipologia 200: Entrate per conto terzi	3.604.143,74	9,4842	3.532.952,14	9,3605
Totale TITOLO 9 - Entrate per conto terzi e partite di giro	38.001.509,49	100,00	37.743.109,36	100,00

4 ANALISI DELL'AVANZO 2015 APPLICATO NELL'ESERCIZIO 2016

Prima di procedere all'analisi della spesa relativa all'esercizio 2016 è opportuno analizzare l'utilizzo effettuato nel corso dell'esercizio dell'avanzo di amministrazione; l'art. 11, comma 6, lett. c) del D.Lgs. n. 118/2011 e s.m.i. prescrive, infatti, uno specifico obbligo informativo per *“le principali variazioni alle previsioni finanziarie intervenute in corso d'anno, comprendendo l'utilizzazione dei fondi di riserva e gli utilizzi delle quote vincolate e accantonate del risultato di amministrazione al 1° gennaio dell'esercizio precedente, distinguendo i vincoli derivanti dalla legge e dai principi contabili, dai trasferimenti, da mutui e altri finanziamenti, vincoli formalmente attribuiti dall'ente”*

Al fine di comprendere meglio le scelte poste in essere dall'amministrazione nel corso dell'ultimo triennio ed anche per ottemperare al dettato normativo, nelle tabelle seguenti viene presentato l'utilizzo effettuato dell'avanzo, nella sua ripartizione tra le spese correnti e quelle d'investimento: a tal proposito, si ricorda che l'avanzo determinato con il rendiconto dell'anno precedente può essere finalizzato alla copertura di spese correnti e di investimento; parimenti, nel caso di risultato negativo, l'ente deve provvedere al suo recupero attraverso l'applicazione al bilancio corrente.

AVANZO	BILANCIO 2016	UTILIZZO (Impegni su spese corrispondenti)
Avanzo applicato per spese correnti	14.754.461,80	11.431.244,59
Avanzo applicato per spese in conto capitale	4.054.836,76	1.577.590,76
Totale avanzo applicato	18.809.298,56	13.008.835,35

Si evidenzia che sia l'operazione di riaccertamento straordinario effettuata nel 2015 per l'avvio della nuova contabilità armonizzata, sia il rendiconto dell'esercizio 2015 si sono chiusi con risultati positivi, **non** facendo emergere alcun disavanzo.

5 Il Fondo pluriennale vincolato

Il fondo pluriennale vincolato è un saldo finanziario, costituito da risorse già accertate destinate al finanziamento di obbligazioni passive dell'ente già impegnate, ma esigibili in esercizi successivi a quello in cui è accertata l'entrata.

Trattasi di un saldo finanziario che garantisce la copertura di spese imputate agli esercizi successivi a quello in corso, che nasce dall'esigenza di applicare il principio della competenza finanziaria cosiddetta potenziata e rendere evidente la distanza temporale intercorrente tra l'acquisizione dei finanziamenti e l'effettivo impiego di tali risorse.

5.1 Il Fondo pluriennale vincolato - Parte Entrata

L'ammontare complessivo del fondo iscritto in entrata, distinto in parte corrente e in conto capitale, è pari alla sommatoria degli accantonamenti riguardanti il fondo iscritti nella spesa del rendiconto precedente, nei singoli programmi cui si riferiscono tali spese.

La tabella che segue riporta, distinto per la parte corrente e la parte in conto capitale, il valore di questi due fondi.

Fondo Pluriennale Vincolato parte corrente	12.885.263,52
Fondo Pluriennale Vincolato parte capitale	37.264.271,76
TOTALE ENTRATA F.P.V.	50.149.535,28

5.2 Il Fondo pluriennale vincolato - Parte Spesa

Per quanto concerne la spesa, il fondo pluriennale vincolato stanziato tra le spese è costituito da due componenti logicamente distinte:

- 1) la quota di risorse accertate negli esercizi precedenti che costituisce la copertura di spese già impegnate negli esercizi precedenti a quello cui si riferisce il rendiconto e imputate agli esercizi successivi;
- 2) le risorse accertate nel corso dell'esercizio, destinate a costituire la copertura di spese impegnate nel corso dell'esercizio, con imputazione agli esercizi successivi.

La tabella che segue riporta, distinto per la parte corrente e la parte in conto capitale il valore dei citati fondi.

di cui Fondo Pluriennale Vincolato parte corrente	12.993.435,68
di cui Fondo Pluriennale Vincolato parte capitale	62.949.400,77
TOTALE SPESE F.P.V.	75.942.836,45

6 ANALISI DELLA SPESA

L'analisi della parte relativa alla spesa del rendiconto permette di cogliere gli effetti delle scelte operate dall'amministrazione nel corso del 2016 oltre che comprendere l'utilizzo delle risorse già esaminate nei precedenti capitoli. Tale conoscibilità risulta esaltata dalla struttura della spesa proposta dal rinnovato ordinamento contabile che, com'è noto, privilegia l'aspetto funzionale (ed il riferimento al COFOG) rispetto a quello economico, prevedendo come primi due livelli di spesa rispettivamente le missioni (al posto dei titoli) ed i programmi; ed i programmi, a loro volta, ripartiti in titoli, macroaggregati, ecc...

Pur condividendo la rilevanza informativa della classificazione funzionale proposta dal legislatore, in questa sede, per agevolare il processo di lettura del rendiconto si è ritenuto opportuno mantenere anche per la spesa la stessa logica di presentazione delle entrate, analizzandola dapprima per titoli, per passare successivamente alla loro scomposizione in missioni.

6.1 Analisi della spesa per titoli

Il nuovo sistema contabile, nel ridisegnare la struttura della parte spesa del bilancio, ha modificato anche la precedente articolazione dei relativi titoli che, pur costituendo ancora i principali aggregati economici di spesa, presentano una nuova articolazione.

I "Titoli" di spesa raggruppano i valori in riferimento alla loro "natura" e "fonte di provenienza".

In particolare:

- "Titolo 1^" riporta le spese correnti, cioè quelle destinate a finanziare l'ordinaria gestione caratterizzata da spese non aventi effetti duraturi sugli esercizi successivi;
- "Titolo 2^" presenta le spese in conto capitale e cioè quelle spese dirette a finanziare l'acquisizione di beni a fecondità ripetuta;

- "Titolo 3^" descrive le somme da destinare a "Spese per incremento di attività finanziarie" (partecipazioni, azioni e conferimenti di capitale);
- "Titolo 4^" evidenzia le somme per il rimborso delle quote capitali dei prestiti contratti;

Solo per le missioni 60 "Anticipazioni finanziarie" e 99 "Servizi per conto terzi" sono previsti, rispettivamente, anche i seguenti:

- "Titolo 5^" sintetizza le chiusure delle anticipazioni di cassa aperte presso il tesoriere;
- "Titolo 7^" riassume le somme per partite di giro.

Come per le entrate anche in questo caso l'analisi del titolo viene compiuta separatamente.

Nel nostro ente la situazione relativamente all'anno 2016 si presenta come riportato nelle tabelle seguenti.

SPESE PER TITOLI	Impegni di competenza	%	Pagamenti di competenza	%
Tit.1 - Spese correnti	242.106.257,03	75,8197	190.397.495,28	75,3357
Tit.2 - Spese in c/capitale	26.982.813,79	8,4501	18.649.995,87	7,3794
Tit.3 - Spese da riduzione attività fin.	6.119.326,01	1,9164	6.119.326,01	2,4213
Tit.4 - Rimborso di prestiti	6.108.470,62	1,9130	4.798.619,91	1,8987
Tit.5 - Chiusura anticipazione con il tesoriere	0,00	0,0000	0,00	0,0000
Tit.7 - Spese c/terzi e partite di giro	38.001.509,49	11,9008	32.766.690,08	12,9650
TOTALE SPESA	319.318.376,94	100,00	252.732.127,15	100,00

6.2 - Analisi dei titoli della spesa

6.2.1 - Titolo 1^ Spese correnti

Le Spese correnti trovano iscrizione nel Titolo 1^, all'interno delle missioni e dei programmi, e ricomprendono gli oneri previsti per l'ordinaria attività dell'ente e dei vari servizi pubblici attivati.

Per una lettura più precisa delle risultanze di bilancio è opportuno disaggregare tale spesa, distinguendola in missioni secondo una classificazione funzionale.

La classificazione per missioni non è decisa liberamente dall'ente ma risponde ad una precisa esigenza evidenziata dal legislatore nell'articolo 12 del Decreto Legislativo n. 118 del 2011.

Quest'ultimo prevede che le amministrazioni pubbliche territoriali adottino schemi di bilancio articolati per missioni e programmi che evidenzino le finalità della spesa, allo scopo di assicurare maggiore trasparenza e confrontabilità delle informazioni riguardanti il processo di allocazione delle risorse pubbliche e la destinazione delle stesse alle politiche pubbliche settoriali.

Le missioni rappresentano le funzioni principali e gli obiettivi strategici perseguiti dalle amministrazioni pubbliche territoriali, utilizzando risorse finanziarie, umane e strumentali ad esse destinate, e sono definite in relazione al riparto di competenze di cui agli articoli 117 e 118 del Titolo V della Costituzione, tenendo conto anche di quelle individuate per il bilancio dello Stato.

Nelle successive tabelle viene presentata la composizione del titolo 1^ della spesa nel conto del bilancio 2016.

TITOLO 1 - MISSIONI	Impegni di competenza	%	Pagamenti di competenza	%
MISSIONE 01 - Servizi istituzionali, generali e di gestione	62.707.296,93	25,9007	52.296.495,84	27,4670
MISSIONE 02 – Giustizia	268.613,69	0,1109	212.385,59	0,1115
MISSIONE 03 - Ordine pubblico e sicurezza	20.475.574,52	8,4573	17.052.729,45	8,9564
MISSIONE 04 - Istruzione e diritto allo studio	18.635.466,12	7,6972	14.981.455,26	7,8685
MISSIONE 05 - Tutela e valorizzazione dei beni e attività culturali	11.767.036,84	4,8603	8.741.618,78	4,5912
MISSIONE 06 - Politiche giovanili, sport e tempo libero	4.475.480,01	1,8486	3.407.808,10	1,7898
MISSIONE 07 - Turismo	866.601,01	0,3579	378.612,45	0,1989
MISSIONE 08 - Assetto del territorio ed edilizia abitativa	1.747.625,80	0,7218	1.648.403,10	0,8658
MISSIONE 09 - Sviluppo sostenibile e tutela del territorio e dell'ambiente	43.990.940,80	18,1701	36.559.520,06	19,2017
MISSIONE 10 - Trasporti e diritto alla mobilità	32.858.734,01	13,5720	20.450.800,80	10,7411
MISSIONE 11 - Soccorso civile	154.846,20	0,0640	131.585,92	0,0691
MISSIONE 12 - Diritti sociali, politiche sociali e famiglia	41.671.041,59	17,2119	32.922.059,13	17,2912
MISSIONE 13 - Tutela della salute	0,00	0,0000	0,00	0,0000
MISSIONE 14 - Sviluppo economico e competitività	1.909.532,69	0,7887	1.211.280,15	0,6362
MISSIONE 15 - Politiche per il lavoro e la formazione professionale	442.721,36	0,1829	295.499,82	0,1552
MISSIONE 19 - Relazioni internazionali e Cooperazione allo sviluppo	134.745,46	0,0557	107.240,83	0,0563
TOTALE TITOLO 1	242.106.257,03	100,00	190.397.495,28	100,00

6.2.1.1 - I macroaggregati della spesa corrente

Il secondo livello di classificazione economica della spesa (dopo i titoli) è rappresentata dai macroaggregati, che identificano le stesse in funzione della natura.

La ripartizione del titolo 1 per macroaggregati è riepilogata nella tabella che segue:

TITOLO 1 - MACROAGGREGATI	ANNO 2016	%
Redditi da lavoro dipendente	69.936.222,91	28,8866
Imposte e tasse a carico dell'ente	4.783.963,91	1,9760
Acquisto di beni e servizi	134.514.929,53	55,5603
Trasferimenti correnti	24.981.684,32	10,3185
Trasferimenti di tributi	0,00	0,0000
Fondi perequativi	0,00	0,0000
Interessi passivi	3.321.241,78	1,3718
Altre spese per redditi di capitale	0,00	0,0000
Rimborsi e poste correttive delle entrate	856.107,70	0,3536
Altre spese correnti	3.712.106,88	1,5333
TOTALE MACROAGGREGATI DEL TITOLO I - SPESA CORRENTE	242.106.257,03	100,00

6.2.2 - Titolo 2^ Spese in conto capitale

Con il termine “*Spesa in conto capitale*” generalmente si fa riferimento a tutti quegli oneri necessari per l'acquisizione di beni a fecondità ripetuta indispensabili per l'esercizio delle funzioni di competenza dell'ente.

La spesa in conto capitale impegnata nel Titolo 2^ riassume, quindi, l'entità delle somme finalizzate all'acquisizione di beni diretti ad incrementare il patrimonio dell'ente.

Anche per questa parte della spesa possono essere sviluppate le stesse considerazioni in precedenza effettuate per la parte corrente: l'analisi condotta confrontando l'entità di spesa per missione, rispetto al totale complessivo del titolo, evidenzia l'orientamento dell'amministrazione nella soddisfazione di taluni bisogni della collettività piuttosto che verso altri.

La destinazione delle spese per investimento verso talune finalità rispetto ad altre evidenzia l'effetto delle scelte strutturali poste dall'amministrazione e della loro incidenza sulla composizione quantitativa e qualitativa del patrimonio: in presenza di scarse risorse, infatti, è opportuno revisionare il patrimonio dell'ente anche in funzione della destinazione di ogni singolo cespite che lo compone, provvedendo anche alla eventuale alienazione di quelli che, per localizzazione o per natura, non sono direttamente utilizzabili per l'erogazione dei servizi.

La ripartizione per Missioni delle spese di investimento 2016, rappresenta la seguente situazione:

TITOLO 2 - MISSIONI	Impegni di competenza	%	Pagamenti di competenza	%
MISSIONE 01 - Servizi istituzionali, generali e di gestione	10.608.610,02	39,3162	9.036.977,19	48,4557
MISSIONE 02 - Giustizia	30,00	0,0001	30,00	0,0002
MISSIONE 03 - Ordine pubblico e sicurezza	1.267.662,25	4,6980	615.210,94	3,2987
MISSIONE 04 - Istruzione e diritto allo studio	928.111,05	3,4396	795.486,67	4,2653
MISSIONE 05 - Tutela e valorizzazione dei beni e attività culturali	598.111,26	2,2166	484.555,37	2,5982
MISSIONE 06 - Politiche giovanili, sport e tempo libero	1.693.004,99	6,2744	1.230.002,56	6,5952
MISSIONE 07 - Turismo	0,00	0,0000	0,00	0,0000
MISSIONE 08 - Assetto del territorio ed edilizia abitativa	529.926,18	1,9639	340.452,99	1,8255
MISSIONE 09 - Sviluppo sostenibile e tutela del territorio e dell'ambiente	858.458,31	3,1815	670.734,95	3,5964
MISSIONE 10 - Trasporti e diritto alla mobilità	10.290.165,98	38,1360	5.314.663,95	28,4969
MISSIONE 11 - Soccorso civile	803,39	0,0030	803,39	0,0043
MISSIONE 12 - Diritti sociali, politiche sociali e famiglia	207.930,36	0,7706	161.077,86	0,8637
MISSIONE 13 - Tutela della salute	0,00	0,0000	0,00	0,0000
MISSIONE 14 - Sviluppo economico e competitività	0,00	0,0000	0,00	0,0000

MISSIONE 15 - Politiche per il lavoro e la formazione professionale	0,00	0,0000	0,00	0,0000
MISSIONE 50 - Debito pubblico	0,00	0,0000	0,00	0,0000
TOTALE TITOLO 2	26.982.813,79	100,00	18.649.995,87	100,00

6.2.2.1 - I macroaggregati della Spesa in c/capitale

In una diversa lettura delle risultanze, appare interessante avere conoscenza dell'articolazione degli impegni di spesa classificati per fattori produttivi.

A tal riguardo, seguendo la distinzione prevista dal D.Lgs. n. 118/2011 e s.m.i., avremo:

TITOLO 2 - MACROAGGREGATI	ANNO 2016	%
Tributi in conto capitale a carico dell'ente	19.780.302,84	73,3070
Investimenti fissi lordi	0,00	0,0000
Contributi agli investimenti	6.624.255,68	24,5499
Trasferimenti in conto capitale	0,00	0,0000
Altre spese in conto capitale	578.255,27	2,1431
TOTALE MACROAGGREGATI DEL TITOLO II - SPESE IN C/CAPITALE	26.982.813,79	100,00

6.2.3 Titolo 3[^] Spese per incremento di attività finanziarie

La spesa del Titolo 3 ricomprende gli esborsi relativi a:

- acquisizioni di attività finanziarie (quali partecipazioni e conferimenti di capitale) oltre ad altri prodotti finanziari permessi dalla normativa vigente in materia;
- concessione crediti di breve periodo a Amministrazioni Locali oltre che ad organismi interni e/o unità locali dell'amministrazione e ad imprese e famiglie;
- concessione crediti a medio lungo termine a Amministrazioni Locali oltre che ad organismi interni e/o unità locali dell'amministrazione e ad imprese e famiglie;
- versamenti a depositi bancari.

Tale distinzione trova conferma nella riclassificazione per macroaggregati del titolo, secondo quanto evidenziato nell'ultima tabella del presente paragrafo.

TITOLO 3 - MACROAGGREGATI	ANNO 2016	%
Acquisizioni di attività finanziarie	500.000,00	8,1708
Concessioni di crediti a breve termine	0,00	0,0000
Concessioni di crediti a medio-lungo termine	5.619.326,01	91,8292
Altre spese per incremento di attività finanziarie	0,00	0,0000
TOTALE MACROAGGREGATI DEL TITOLO III - SPESE PER INCREMENTO ATTIVITA' FINANZIARIE	6.119.326,01	100,00

6.2.4 - Titolo 4[^] Spese per rimborso prestiti

Il Titolo 4 della spesa presenta gli oneri sostenuti nel corso dell'anno per il rimborso delle quote capitale riferite a prestiti contratti. Si ricorda, infatti, che la parte della rata riferita agli interessi passivi è iscritta nel Titolo 1[^] della spesa.

L'analisi delle "Spese per rimborso di prestiti" si sviluppa esclusivamente per macroaggregati e permette di comprendere la composizione dello stock di indebitamento, differenziando quelle riferibili a mutui da quelle per rimborso di prestiti obbligazionari.

TITOLO 4 - MACROAGGREGATI	ANNO 2016	%
Rimborso di titoli obbligazionari	817.049,12	13,3757
Rimborso prestiti a breve termine	0,00	0,0000
Rimborso mutui e altri finanziamenti a medio/lungo termine	5.291.421,50	86,6243
Rimborso di altre forme di indebitamento	0,00	0,0000
TOTALE MACROAGGREGATI DEL TITOLO IV - RIMBORSI DI PRESTITI	6.108.470,62	100,00

6.2.5 - Titolo 5[^] Chiusura anticipazioni da istituto tesoriere

Così come già visto trattando del Titolo 7[^] dell'entrata (cui si rinvia per un approfondimento delle correlazioni con il presente titolo di spesa), il titolo 5 della spesa evidenzia l'entità dei rimborsi di anticipazioni effettuate da parte del Tesoriere per far fronte ad eventuali deficit di cassa.

Come già evidenziato per la parte Entrata, l'Ente nel corso dell'esercizio 2016 **non** ha utilizzato anticipazioni di Tesoreria.

6.2.5.1 - Criteri di contabilizzazione delle anticipazioni ed informativa supplementare

Come già visto per le entrate da anticipazioni, l'art. 11, comma 6, lettera f) del D.Lgs. n. 118/2011 e s.m.i. prevede un obbligo di informativa supplementare in riferimento all'elenco delle movimentazioni effettuate nel corso del 2016 sui capitoli di entrata e di spesa riguardanti l'anticipazione, nel caso in cui il conto del bilancio, in deroga al principio generale della integrità, espone il saldo al 31 dicembre dell'anticipazione attivata al netto dei relativi rimborsi.

A tal fine si dà atto che l'Ente non ha fatto ricorso ad anticipazioni di Tesoreria nel corso dell'esercizio 2016.

6.2.6 - Titolo 7[^] Le spese per conto di terzi

Il Titolo 7 afferisce a spese poste in essere in nome e per conto di terzi in assenza di qualsiasi discrezionalità ed autonomia decisionale da parte dello stesso.

Rinviando ai precedenti capitoli relativi a “*L'equilibrio del Bilancio di terzi*” ed al “*Titolo 9[^] dell'entrata*” per ulteriori approfondimenti, nella successiva tabella viene presentata la spesa del titolo distinta per macroaggregati.

TITOLO 7- MACROAGGREGATI	ANNO 2016	%
Uscite per partite di giro	34.429.526,28	90,6004
Uscite per conto terzi	3.571.983,21	9,3996
TOTALE MACROAGGREGATI DEL TITOLO VII - USCITE PER CONTO TERZI E PARTITE DI GIRO	38.001.509,49	100,00

7 ANALISI DELLE VARIAZIONI ALLE PREVISIONI FINANZIARIE

Terminata la rassegna delle voci costituenti le entrate e le spese del conto del bilancio, nel presente paragrafo si evidenziano gli scostamenti intervenuti tra i dati di previsione, risultanti dal bilancio di previsione eventualmente variato, e quelli definitivi, ottenuti ex-post al termine della gestione, confluiti nel conto.

Questo confronto permette di valutare la capacità dell'ente di conseguire gli obiettivi finanziari che lo stesso si era prefisso all'inizio dell'anno.

L'analisi delle variazioni tra previsioni e dati definitivi, sia per l'entrata sia per la spesa, permette di comprendere in modo ancor più approfondito il risultato finanziario di competenza.

Con riferimento alle entrate, occorre distinguere il caso in cui siano riferite al bilancio corrente o a quello investimenti. Nel primo caso, infatti, una scarsa capacità dell'ente di trasformare le previsioni di bilancio in accertamenti può produrre alcuni disequilibri contabili legati al mancato conseguimento degli obiettivi di entrate inizialmente prefissate. Se, al contrario, queste differenze riguardano il bilancio investimenti, il dato pone in evidenza una scarsa propensione alla progettazione e, quindi, alla contrazione di mutui o di altre fonti di finanziamento.

Per quanto riguarda la spesa, un valore particolarmente elevato del tasso di variazione tra previsioni ed impegni migliora, a parità di entrate, il risultato della gestione ma, contestualmente, dimostra l'incapacità di rispondere alle richieste della collettività amministrata attraverso la fornitura dei servizi o la realizzazione delle infrastrutture.

Una corretta attività di programmazione dovrebbe garantire una percentuale di scostamento particolarmente bassa tra previsione iniziale e previsione definitiva riducendo le variazioni di bilancio a quegli eventi imprevedibili che possono verificarsi nel corso della gestione.

Nelle tabelle sottostanti sono riportati, prima per l'entrata e poi per la spesa, gli importi relativi a ciascun componente del bilancio così come risultanti all'inizio dell'esercizio (in sede di predisposizione del bilancio) e, successivamente, al termine dello stesso (a seguito delle variazioni intervenute).

Si precisa che nella tabella non viene considerato l'eventuale avanzo applicato tanto al bilancio corrente quanto a quello investimenti; in tal modo, infatti, è possibile valutare la reale capacità dell'ente di concretizzare, nel corso della gestione, le previsioni di entrata e di spesa formulate all'inizio dell'anno.

CONFRONTO TRA PREVISIONI ED ACCERTAMENTI 2016	PREVISIONI INIZIALI (A)	PREVISIONI ASSESTATE (B)	% SCOSTAMENTO (B/A)	ACCERTAMENTI COMPETENZA (C)	% SCOSTAMENTO (C/B)
Titolo 1 - Entrate di natura tributaria	167.675.137,00	167.961.597,00	0,1708	169.501.778,91	0,9170
Titolo 2 - Trasferimenti correnti	27.210.588,00	31.972.213,00	17,4992	32.600.379,24	1,9647
Titolo 3 - Entrate Extratributarie	60.999.656,00	85.084.412,79	39,4834	81.254.068,96	-4,5018
Titolo 4 - Entrate in conto capitale	56.775.474,00	41.900.525,00	-26,1996	25.316.735,86	-39,5790
Titolo 5 - Entrate da riduzione attività finanziarie	0,00	35.820.453,00	0,0000	25.614.380,91	-28,4923
Titolo 6 - Accensione prestiti	15.825.398,00	17.375.398,00	9,7944	10.169.326,01	-41,4728
Titolo 7 - Anticipazioni da Istituto Tesoriere	65.112.999,00	65.112.999,00	0,0000	0,00	-100,0000
Titolo 9 - Entrate per conto di terzi e partite di giro	74.360.000,00	82.815.000,00	11,3704	38.001.509,49	-54,1128
TOTALE ENTRATA	467.959.252,00	528.042.597,79	12,8394	382.458.179,38	-27,5706

CONFRONTO TRA PREVISIONI ED IMPEGNI 2016	PREVISIONI INIZIALI (A)	PREVISIONI ASSESTATE (B)	% SCOSTAMENTO (B/A)	IMPEGNI COMPETENZA (C)	% SCOSTAMENTO (C/B)
TITOLO 1 - Spese correnti	252.225.225,91	297.470.217,51	17,9383	242.106.257,03	-18,6116
TITOLO 2 - Spese in conto capitale	110.554.245,14	128.959.961,12	16,6486	26.982.813,79	-79,0766
TITOLO 3 - Spese per incremento attività finanziarie	0,00	16.325.398,00	0,0000	6.119.326,01	-62,5165
TITOLO 4 - Rimborso prestiti	6.317.856,00	6.317.856,00	0,0000	6.108.470,62	-3,3142
TITOLO 5 - Chiusura anticipazioni da istituto tesoriere	65.112.999,00	65.112.999,00	0,0000	0,00	-100,0000
TITOLO 7 - Spese per conto terzi e partite di giro	74.360.000,00	82.815.000,00	11,3704	38.001.509,49	-54,1128
TOTALE	508.570.326,05	597.001.431,63	17,3882	319.318.376,94	-46,5130

8 - ELENCAZIONE DEI DIRITTI REALI DI GODIMENTO E LORO ILLUSTRAZIONE

Come risulta dal Conto del Patrimonio, l'Ente beneficia di alcuni diritti reali di godimento su beni di terzi. Di seguito si riporta l'elenco:

TF	CT_FOG LIO	CT_PARTIC ELLA	CARTELLA_T E RRENI	DESCRIZIONE	VALORE_INVENTA RIALE	VIA	CONTO_CO DICE
Terreno (2)	187	794	Fg 187-7	VINCOLO DI USO PUBBLICO A FAVORE DEL COMUNE SU STRADA PRIVATA	544,00	VECCHIA	1.2.2.01.01.0 1.001
Terreno (2)	187	801	Fg 187-7	VINCOLO DI USO PUBBLICO A FAVORE DEL COMUNE SU STRADA PRIVATA	1.904,00	VECCHIA	1.2.2.01.01.0 1.001
Terreno (2)	108	1877	Fg 108-0	VINCOLO DI USO PUBBLICO	3.376,00	PERU'	1.2.2.01.01.0 1.001

				SULLE AREE A PARCHEGGIO			
Terreno (2)	108	1878	Fg 108-0	VINCOLO DI USO PUBBLICO SULLE AREE A PARCHEGGIO	3.216,00	PERU'	1.2.2.01.01.0 1.001
Terreno (2)	72	768	Fg 072-5	VINCOLO PERPETUO DI USO PUBBLICO SU AREA A STRADA - PERCORSI - PARCHEGGIO A RASO	74.096,00	P. MARONCELLI	1.2.2.01.01.0 1.001
Terreno (2)	10	1066	Fg 010-10	SERVITU PERPETUA DI USO PUBBLICO SU AREE VERDI	160,00	ZELLINA	1.2.2.02.13.9 9.999
Terreno (2)	10	1058	Fg 010-10	SERVITU PERPETUA DI USO PUBBLICO SU AREE VERDI	560,00	ZELLINA	1.2.2.02.13.9 9.999
Terreno (2)	10	1067	Fg 010-10	SERVITU PERPETUA DI USO PUBBLICO SU AREE VERDI	2.824,00	ZELLINA	1.2.2.02.13.9 9.999
Terreno (2)	10	1046	Fg 010-10	SERVITU PERPETUA DI USO PUBBLICO SU AREE VERDI	80,00	ZELLINA	1.2.2.02.13.9 9.999
Terreno (2)	10	1049	Fg 010-10	SERVITU PERPETUA DI USO PUBBLICO SU AREE VERDI	2.856,00	ZELLINA	1.2.2.02.13.9 9.999
Terreno (2)	10	1064	Fg 010-10	SERVITU PERPETUA DI USO PUBBLICO SU AREE VERDI	80,00	ZELLINA	1.2.2.02.13.9 9.999
Terreno (2)	10	574	Fg 010-10	SERVITU PERPETUA DI USO PUBBLICO SU AREA DESTINATA A PERCORSO PEDONALE	1.520,00	ZELLINA	1.2.2.02.13.9 9.999
Terreno (2)	10	1143	Fg 010-12	VINCOLO DI DESTINAZIONE AD USO PUBBLICO SULL'AREA DESTINATA A PARCHEGGIO	616,00	AVISIO	1.2.2.02.13.9 9.999
Terreno (2)	16	153	Fg 016-2	SERVITU PERPETUA DI PASSAGGIO PEDONALE E CARRAIO	294.968,00	DEL BRENTA	1.2.2.02.13.9 9.999

Terreno (2)	18	268	Fg 018-5	SERVITU PERPETUA DI USO PUBBLICO PER FOGNATURA	7.440,00	SAN BORTOLO	1.2.2.02.13.9 9.999
Terreno (2)	18	271	Fg 018-5	SERVITU PERPETUA DI USO PUBBLICO PER FOGNATURA	8.712,00	SAN BORTOLO	1.2.2.02.13.9 9.999
Terreno (2)	18	385	Fg 018-5	SERVITU PERPETUA DI USO PUBBLICO PER FOGNATURA	3.216,00	PADRE E. RAMIN	1.2.2.02.13.9 9.999
Terreno (2)	18	71	Fg 018-5	SERVITU PERPETUA DI USO PUBBLICO PER FOGNATURA	5.816,00	PADRE E. RAMIN	1.2.2.02.13.9 9.999
Terreno (2)	18	362	Fg 018-5	SERVITU PERPETUA DI USO PUBBLICO PER FOGNATURA	16.320,00	PADRE E. RAMIN	1.2.2.02.13.9 9.999
Terreno (2)	21	113	Fg 021-8	VINCOLO DI DESTINAZIONE D'USO PUBBLICO SU AREA A PARCHEGGIO	6.960,00	SACRO CUORE	1.2.2.02.13.9 9.999
Terreno (2)	23	213	Fg 013-7	SERVITU PERPETUA DI USO PUBBLICO SU AREA A PARCHEGGIO DI PROP. PRIVATA	16.920,00	FORNACE MORANDI	1.2.2.02.13.9 9.999
Terreno (2)	23	222	Fg 013-7	SERVITU PERPETUA DI USO PUBBLICO SU AREA A PARCHEGGIO DI PROP. PRIVATA	1.360,00	FORNACE MORANDI	1.2.2.02.13.9 9.999
Terreno (2)	23	224	Fg 013-7	SERVITU PERPETUA DI USO PUBBLICO SU AREA A PASSAGGIO PEDONALE E CARRAIO DI PROP. PRIVATA	136,00	FORNACE MORANDI	1.2.2.02.13.9 9.999
Terreno (2)	24	17	Fg 013-7	SERVITU PERPETUA DI USO PUBBLICO SU AREA A PARCHEGGIO DI PROP. PRIVATA	34.680,00	FORNACE MORANDI	1.2.2.02.13.9 9.999

Terreno (2)	25	268	Fg 025-4	SERVITU PERPETUA DI USO PUBBLICO	21.352,00	C. AITA	1.2.2.02.13.9 9.999
Terreno (2)	57	584	Fg 057-2	SERVITU DI USO PUBBLICO SU AREE DESTINATE A PARCHEGGIO, AIUOLE DI ARREDO, VERDE, STRADE E AIUOLE STRADALI	278.604,00	S. FRACCALANZA	1.2.2.02.13.9 9.999
Terreno (2)	42	113	Fg 024-13	SERVITU PER AGGANCO DI ELETTRDOTTO - LINEA DI TRASPORTO INTERMEDIO A VIA GUIDATA PONTEVIGODAR ZERE GUIZZA - SIR 1	622,00	T. ASPETTI	1.2.2.02.13.9 9.999
Terreno (2)	43	632	Fg 043-4	VINCOLO PERPETUO DI DESTINAZIONE AD USO PUBBLICO SERVITU PERPETUA DI PUBBLICO TRANSITO PEDONALE	31.528,00	T. ASPETTI	1.2.2.02.13.9 9.999
Terreno (2)	49	102	Fg 049-8	SERVITU DI USO PUBBLICO	9.120,00	D. PIACENTINO	1.2.2.02.13.9 9.999
Terreno (2)	44	317	Fg 024-13	SERVITU PER AGGANCO DI ELETTRDOTTO - LINEA DI TRASPORTO INTERMEDIO A VIA GUIDATA PONTEVIGODAR ZERE GUIZZA - SIR 1	578,14	T. ASPETTI	1.2.2.02.13.9 9.999
Terreno (2)	60	152	Fg 060-3	VINCOLO DI DESTINAZIONE A PARCHEGGIO DI USO PUBBLICO SU AREA DI PROPRIETA FOND VINCENZO STEFANO BREDA	471.600,00	SAN MARCO	1.2.2.02.13.9 9.999
Terreno (2)	60	165	Fg 060-3	VINCOLO DI DESTINAZIONE A PARCHEGGIO	24.600,00	SAN MARCO	1.2.2.02.13.9 9.999

				DI USO PUBBLICO SU AREA DI PROPRIETA FOND VINCENZO STEFANO BREDÀ			
Terreno (2)	56	567	Fg 056-5	SERVITU PERPETUA DI PASSAGGIO PEDONALE A FAVORE	3.560,00	S. SONNINO	1.2.2.02.13.9 9.999
Terreno (2)	56	616	Fg 056-5	SERVITU PERPETUA DI PASSAGGIO PEDONALE A FAVORE	18.040,00	O. GALANTE	1.2.2.02.13.9 9.999
Terreno (2)	56	695	Fg 056-5	SERVITU PERPETUA DI PASSAGGIO PEDONALE A FAVORE	120,00	S. SONNINO	1.2.2.02.13.9 9.999
Terreno (2)	36A	1534	Fg 036-10	SERVITU PERPETUA DI USO PUBBLICO SU AREA DESTINATA A PIAZZA	23.160,00	MONTA'	1.2.2.02.13.9 9.999
Terreno (2)	36A	1227	Fg 036-10	SERVITU PERPETUA DI USO PUBBLICO SU AREA DESTINATA A PIAZZA	23.032,00	MONTA'	1.2.2.02.13.9 9.999
Terreno (2)	36	39	Fg 036-3	SERVITU PERPETUA DI PUBBLICO TRANSITO	4.104,00	W. BAFFIN	1.2.2.02.13.9 9.999
Terreno (2)	36	772	Fg 036-3	SERVITU PERPETUA DI PUBBLICO TRANSITO	2.880,00	W. BAFFIN	1.2.2.02.13.9 9.999
Terreno (2)	36	774	Fg 036-3	SERVITU PERPETUA DI PUBBLICO TRANSITO	160,00	W. BAFFIN	1.2.2.02.13.9 9.999
Terreno (2)	36	917	Fg 036-3	SERVITU PERPETUA DI PUBBLICO TRANSITO	56.040,00	W. BAFFIN	1.2.2.02.13.9 9.999
Terreno (2)	34	/	Fg 034-2	SERVITU PERPETUA DI PUBBLICO TRANSITO su porzione di strada di mq. 648 su Via Vinciguerra	5.584,00	S. VINCIGUERRA	1.2.2.02.13.9 9.999

Terreno (2)	38	809	Fg 038-2	SERVITU PERPETUA DI PUBBLICO PASSAGGIO PEDONALE	3.680,00	CAPORELLO	1.2.2.02.13.9 9.999
Terreno (2)	82	455	Fg 082-1	SERVITU DI USO PUBBLICO STRADE - PARCHEGGI E VERDE PUBBLICO	11.216,00	T.A. EDISON	1.2.2.02.13.9 9.999
Terreno (2)	82	426	Fg 082-1	SERVITU DI USO PUBBLICO STRADE - PARCHEGGI E VERDE PUBBLICO	42.472,00	CHIESANUOVA	1.2.2.02.13.9 9.999
Terreno (2)	82	464	Fg 082-1	SERVITU DI USO PUBBLICO STRADE - PARCHEGGI E VERDE PUBBLICO	67.184,00	E. FORLANINI	1.2.2.02.13.9 9.999
Terreno (2)	82	444	Fg 082-1	SERVITU DI USO PUBBLICO STRADE - PARCHEGGI E VERDE PUBBLICO	55.448,00	E. FERMI	1.2.2.02.13.9 9.999
Terreno (2)	82	472	Fg 082-1	SERVITU DI USO PUBBLICO STRADE - PARCHEGGI E VERDE PUBBLICO	11.184,00	E. FORLANINI	1.2.2.02.13.9 9.999
Terreno (2)	84	753		SERVITU DI USO PUBBLICO (parcheeggi e verde pubblico)	2.296,00	G. CARINI	1.2.2.02.13.9 9.999
Terreno (2)	79	25	Fg 056-6	SERVITU DI DI CAVIDOTTO PER TELEFONIA, ACQUEDOTTO E LINEE GAS SU PROPRIETA PRIVATA NODO VIARIO DI PADOVA EST - COLLEGAMENT O TRA CORSO ARGENTINA E LA SS N. 307 - 1° STRALCIO	3.815,14	ARGENTINA	1.2.2.02.13.9 9.999
Terreno (2)	68	243	Fg 068-8	VINCOLO DI PARCHEGGIO AD USO PUBBLICO	57.600,00	C. GOLDONI	1.2.2.02.13.9 9.999

Terreno (2)	78	/	Fg 056-6	SERVITU DI DI CAVIDOTTO PER TELEFONIA SU PROPRIETA PRIVATA NODO VIARIO DI PADOVA EST - COLLEGAMENT O TRA CORSO ARGENTINA E LA SS N. 307 - 1° STRALCIO	233,58	DELL'INDUSTRIA	1.2.2.02.13.9 9.999
Terreno (2)	79	4	Fg 056-6	SERVITU DI CONDOTTA ACQUE METEORICHE SU PROPRIETA PRIVATA NODO VIARIO DI PADOVA EST - COLLEGAMENT O TRA CORSO ARGENTINA E LA SS N. 307 - 1° STRALCIO	128,68	ARGENTINA	1.2.2.02.13.9 9.999
Terreno (2)	79	5	Fg 056-6	SERVITU DI CONDOTTA ACQUE METEORICHE SU PROPRIETA PRIVATA NODO VIARIO DI PADOVA EST - COLLEGAMENT O TRA CORSO ARGENTINA E LA SS N. 307 - 1° STRALCIO	1.272,69	ARGENTINA	1.2.2.02.13.9 9.999
Terreno (2)	79	157	Fg 056-6	SERVITU DI DI CAVIDOTTO PER TELEFONIA SU PROPRIETA PRIVATA NODO VIARIO DI PADOVA EST - COLLEGAMENT O TRA CORSO ARGENTINA E LA SS N. 307 - 1° STRALCIO	4.136,46	ARGENTINA	1.2.2.02.13.9 9.999
Terreno (2)	68	326	Fg 068-7	SERVITU DI USO PUBBLICO	240,00	C. MONTEVERDI	1.2.2.02.13.9 9.999
Terreno (2)	68	327	Fg 068-7	SERVITU DI USO PUBBLICO	528,00	C. MONTEVERDI	1.2.2.02.13.9 9.999
Terreno (2)	68	328	Fg 068-7	SERVITU DI USO PUBBLICO	488,00	C. MONTEVERDI	1.2.2.02.13.9 9.999
Terreno (2)	68	329	Fg 068-7	SERVITU DI USO PUBBLICO	232,00	C. MONTEVERDI	1.2.2.02.13.9 9.999

Terreno (2)	67	86	Fg 067-0	SERVITU DI USO PUBBLICO SU STRADA	15.280,00	NANCY	1.2.2.02.13.9 9.999
Terreno (2)	63	243		SERVITU PER IL PASSAGGIO DI CONDUTTUR FOGNARIA SOTTERRANEA	6.688,00	BEZZECA	1.2.2.02.13.9 9.999
Terreno (2)	67	271	Fg 067-8	VINCOLO PERPETUO DI DESTINAZIONE AD USO PUBBLICO	2.080,00	BERLINGUER ENRICO	1.2.2.02.13.9 9.999
Terreno (2)	130	383	Fg 130-6	SERVITU PUBBLICA DI PASSAGGIO PEDONALE	336,00	MONACO PADOVANO	1.2.2.02.13.9 9.999
Terreno (2)	131	401	Fg 131-4	SERVITU DI USO PUBBLICO SU AREA A VERDE PUBBLICO E PARCHEGGIO	81.264,00	G. VERCI	1.2.2.02.13.9 9.999
Terreno (2)	131	398	Fg 131-4	SERVITU DI USO PUBBLICO SU AREA A VERDE PUBBLICO E PARCHEGGIO	320,00	P. BAROZZI	1.2.2.02.13.9 9.999
Terreno (2)	131	78	Fg 131-6	SERVITU PERPETUA DI ILLUMINAZIONE PUBBLICA	4.480,00	PILEO DA PRATA	1.2.2.02.13.9 9.999
Terreno (2)	140	220		SERVITU PER POSA TUBAZIONI DELLACQUEDOTTO A FAVORE DEL COMUNE DI PD	11.280,00	L. BOTTAZZO	1.2.2.02.13.9 9.999
Terreno (2)	142	193	Fg 142-2	SERVITU DI USO PUBBLICO SU AREA A PARCHEGGIO	16.296,00	E. FORCELLINI	1.2.2.02.13.9 9.999
Terreno (2)	142	282	Fg 142-2	SERVITU DI USO PUBBLICO SU AREA A PARCHEGGIO	2.904,00	E. FORCELLINI	1.2.2.02.13.9 9.999
Terreno (2)	122	34	Fg 122-1	SERVITU DI PASSAGGIO PER PEDONI E VEICOLI	3.928,00	LIBIA	1.2.2.02.13.9 9.999
Terreno (2)	122	35	Fg 122-1	SERVITU DI PASSAGGIO PER PEDONI E VEICOLI	2.720,00	LIBIA	1.2.2.02.13.9 9.999
Terreno (2)	122	36	Fg 122-1	SERVITU DI PASSAGGIO PER PEDONI E VEICOLI	11.800,00	LIBIA	1.2.2.02.13.9 9.999

Terreno (2)	122	37	Fg 122-1	SERVITU DI PASSAGGIO PER PEDONI E VEICOLI	4.808,00	LIBIA	1.2.2.02.13.9 9.999
Terreno (2)	122	38	Fg 122-1	SERVITU DI PASSAGGIO PER PEDONI E VEICOLI	3.696,00	LIBIA	1.2.2.02.13.9 9.999
Terreno (2)	123	185	Fg 123-10	SERVITU A FAVORE DEL COMUNE DI: - SERVITU PERPETUA DI PUBBLICO TRANSITO (marciapiedi, corsie e zone di manovra) - VINCOLO PERPETUO DI DESTINAZIONE AD USO PUBBLICO A VERDE	36.200,00	CASTELFIDARDO	1.2.2.02.13.9 9.999
Terreno (2)	123	701	Fg 123-10	SERVITU A FAVORE DEL COMUNE DI: - SERVITU PERPETUA DI PUBBLICO TRANSITO (marciapiedi, corsie e zone di manovra) - VINCOLO PERPETUO DI DESTINAZIONE AD USO PUBBLICO A VERDE	2.336,00	CASTELFIDARDO	1.2.2.02.13.9 9.999
Terreno (2)	143	1270	Fg 143-5	VINCOLO DI DESTINAZIONE AD USO PUBBLICO SU AREA A STRADA	1.280,00	L.I. GROTTO DELL'ERO	1.2.2.02.13.9 9.999
Terreno (2)	143	1268	Fg 143-5	VINCOLO DI DESTINAZIONE AD USO PUBBLICO SU AREA A STRADA	48,00	L.I. GROTTO DELL'ERO	1.2.2.02.13.9 9.999
Terreno (2)	107	1396	Fg 107-17	SERVITU PERPETUA DI ILLUMINAZIONE PUBBLICA	534,80	J. CORRADO	1.2.2.02.13.9 9.999
Terreno (2)	107	1366	Fg 107-9	VINCOLO PERPETUO DI DESTINAZIONE A PIAZZA E VERDE AD USO PUBBLICO	1.600,00	GATTAMELATA	1.2.2.02.13.9 9.999

Terreno (2)	107	1007		SERVITU PERPETUA DI USO PUBBLICO	2.704,00	G. BOCCACCIO	1.2.2.02.13.9 9.999
Terreno (2)	107	1004		SERVITU PERPETUA DI USO PUBBLICO	32.800,00	G. BOCCACCIO	1.2.2.02.13.9 9.999
Terreno (2)	107	1006		SERVITU PERPETUA DI USO PUBBLICO	224,00	BOCCACCACCIO	1.2.2.02.13.9 9.999
Terreno (2)	107	1003		SERVITU PERPETUA DI USO PUBBLICO	224,00	G. BOCCACCIO	1.2.2.02.13.9 9.999
Terreno (2)	107	1002		SERVITU PERPETUA DI USO PUBBLICO	2.424,00	G. BOCCACCIO	1.2.2.02.13.9 9.999
Terreno (2)	107	991		SERVITU PERPETUA DI USO PUBBLICO	1.080,00	A. DAL POZZO	1.2.2.02.13.9 9.999
Terreno (2)	108	42	Fg 108-9 PEEP	SERVITU DI PASSAGGIO PER PEDONI E VEICOLI	11.528,00	VIGONOVESE	1.2.2.02.13.9 9.999
Terreno (2)	151	1400	Fg 179-5	SERVITU PERPETUA DI PUBBLICO PASSAGGIO PEDONALE	533,24	P. COSSA	1.2.2.02.13.9 9.999
Terreno (2)	160	65	Fg 160-3	SERVITU PERPETUA DI FOGNATURA PER COLLETORE DI TERRANEGRA - SISTEMAZIONE ALVEO A CIELO APERTO	21.840,00	G. CANESTRINI	1.2.2.02.13.9 9.999
Terreno (2)	160	424	Fg 160-3	SERVITU PERPETUA DI FOGNATURA PER COLLETORE DI TERRANEGRA - SISTEMAZIONE ALVEO A CIELO APERTO	4.840,00	G. CANESTRINI	1.2.2.02.13.9 9.999
Terreno (2)	160	187	Fg 160-4	VINCOLO A VERDE DI USO PUBBLICO	4.640,00	R. NASINI	1.2.2.02.13.9 9.999
Terreno (2)	170	335	Fg 169-5	SERVITU DI USO PUBBLICO	13.712,00	ROVIGO	1.2.2.02.13.9 9.999
Terreno (2)	170	299	Fg 169-5	SERVITU DI USO PUBBLICO	640,00	ROVIGO	1.2.2.02.13.9 9.999
Terreno (2)	170	323	Fg 169-5	SERVITU DI USO PUBBLICO	760,00	POLESINE	1.2.2.02.13.9 9.999

Terreno (2)	166	701	Fg 166-3	SERVITU DI PUBBLICO PASSAGGIO PEDONALE E CARRAIO MEDIANTE OGNI SORTA DI VEICOLI	533,24	POLVERIERA	1.2.2.02.13.9 9.999
Terreno (2)	166	416	Fg 166-3	SERVITU DI PUBBLICO PASSAGGIO PEDONALE E CARRAIO MEDIANTE OGNI SORTA DI VEICOLI	266,62	RARI NANTES	1.2.2.02.13.9 9.999
Terreno (2)	166	686	Fg 166-3	SERVITU DI PUBBLICO PASSAGGIO PEDONALE E CARRAIO MEDIANTE OGNI SORTA DI VEICOLI	266,62	RARI NANTES	1.2.2.02.13.9 9.999
Terreno (2)	166	664	Fg 166-3	SERVITU DI PUBBLICO PASSAGGIO PEDONALE E CARRAIO MEDIANTE OGNI SORTA DI VEICOLI	266,62	RARI NANTES	1.2.2.02.13.9 9.999
Terreno (2)	166	703	Fg 166-3	SERVITU DI PUBBLICO PASSAGGIO PEDONALE E CARRAIO MEDIANTE OGNI SORTA DI VEICOLI	266,62	RARI NANTES	1.2.2.02.13.9 9.999
Terreno (2)	166	692	Fg 166-3	SERVITU DI PUBBLICO PASSAGGIO PEDONALE E CARRAIO MEDIANTE OGNI SORTA DI VEICOLI	266,62	RARI NANTES	1.2.2.02.13.9 9.999
Terreno (2)	166	688	Fg 166-3	SERVITU DI PUBBLICO PASSAGGIO PEDONALE E CARRAIO MEDIANTE OGNI SORTA DI VEICOLI	266,62	RARI NANTES	1.2.2.02.13.9 9.999
Terreno (2)	166	162	Fg 166-3	SERVITU DI PUBBLICO PASSAGGIO PEDONALE E	533,24	RARI NANTES	1.2.2.02.13.9 9.999

				CARRAIO MEDIANTE OGNI SORTA DI VEICOLI			
Terreno (2)	166	712	Fg 166-3	SERVITU DI PUBBLICO PASSAGGIO PEDONALE E CARRAIO MEDIANTE OGNI SORTA DI VEICOLI	577,10	RARI NANTES	1.2.2.02.13.9 9.999
Terreno (2)	166	413	Fg 166-3	SERVITU DI PUBBLICO PASSAGGIO PEDONALE E CARRAIO MEDIANTE OGNI SORTA DI VEICOLI	256,75	RARI NANTES	1.2.2.02.13.9 9.999
Terreno (2)	176	1180	Fg 176-20	SERVITU DI USO PUBBLICO A FAVORE DEL COMUNE DI PADOVA - STRADA	200,00	GEMONA	1.2.2.02.13.9 9.999
Terreno (2)	176	1181	Fg 176-20	SERVITU DI USO PUBBLICO A FAVORE DEL COMUNE DI PADOVA - STRADA	1.256,00	GEMONA	1.2.2.02.13.9 9.999
Terreno (2)	169	356	Fg 169-5	SERVITU DI USO PUBBLICO	1.360,00	ROVIGO	1.2.2.02.13.9 9.999
Terreno (2)	169	366	Fg 169-5	SERVITU DI USO PUBBLICO	304,00	ROVIGO	1.2.2.02.13.9 9.999
Terreno (2)	169	325	Fg 169-5	SERVITU DI USO PUBBLICO	8.800,00	ROVIGO	1.2.2.02.13.9 9.999
Terreno (2)	169	361	Fg 169-5	SERVITU DI USO PUBBLICO	800,00	ROVIGO	1.2.2.02.13.9 9.999
Terreno (2)	169	320	Fg 169-5	SERVITU DI USO PUBBLICO	23.288,00	ROVIGO	1.2.2.02.13.9 9.999
Terreno (2)	202	385	Fg 202-3	SERVITU PERPETUA DI USO PUBBLICO	13.376,00	C. LANDINO	1.2.2.02.13.9 9.999
Terreno (2)	195	498	Fg 191-1	SERVITU PER CONDOTTA FOGNARIA	114,57	P. BEMBO	1.2.2.02.13.9 9.999
Terreno (2)	195	534	Fg 191-1	SERVITU PER CONDOTTA FOGNARIA	529,87	P. BEMBO	1.2.2.02.13.9 9.999
Terreno (2)	195	192	Fg 191-1	SERVITU PER CONDOTTA FOGNARIA	696,40	P. BEMBO	1.2.2.02.13.9 9.999

Terreno (2)	195	508	Fg 191-1	SERVITU PER CONDOTTA FOGNARIA	1.466,63	P. BEMBO	1.2.2.02.13.9 9.999
Terreno (2)	195	506	Fg 191-1	SERVITU PER CONDOTTA FOGNARIA	1.466,65	P. BEMBO	1.2.2.02.13.9 9.999
Terreno (2)	195	296	Fg 191-1	SERVITU PER CONDOTTA FOGNARIA	1.466,65	P. BEMBO	1.2.2.02.13.9 9.999
Terreno (2)	195	503	Fg 191-1	SERVITU PER CONDOTTA FOGNARIA	1.466,65	P. BEMBO	1.2.2.02.13.9 9.999
Terreno (2)	195	500	Fg 191-1	SERVITU PER CONDOTTA FOGNARIA	1.466,65	P. BEMBO	1.2.2.02.13.9 9.999
Terreno (2)	195	501	Fg 191-1	SERVITU PER CONDOTTA FOGNARIA	1.466,65	P. BEMBO	1.2.2.02.13.9 9.999
Terreno (2)	195	532	Fg 191-1	SERVITU PER CONDOTTA FOGNARIA	1.466,63	P. BEMBO	1.2.2.02.13.9 9.999
Terreno (2)	195	510	Fg 191-1	SERVITU PER CONDOTTA FOGNARIA	1.466,63	P. BEMBO	1.2.2.02.13.9 9.999
Terreno (2)	190	1166	Fg 190-10	SERVITU DI PASSAGGIO DI ACQUEDOTTO	6.240,00	P.CONFORTINI	1.2.2.02.13.9 9.999
Terreno (2)	13	901	Fg 013-7	SERVITU DI USO PUBBLICO SULLE AREE A PARCHEGGIO	28.280,00	SEMITECOLO NICOLETTO	1.2.2.02.13.9 9.999
Terreno (2)	108	1880	Fg 108-0	VINCOLO DI USO PUBBLICO SULLE AREE A PARCHEGGIO	368,00	PERU'	1.2.2.02.13.9 9.999
Terreno (2)	9	112	Fg 008-2	PERCORSO CICLO PEDONALE	13.408,00	DUE PALAZZI	1.2.2.02.13.9 9.999
Terreno (2)	9	111	Fg 008-2	PERCORSO CICLO PEDONALE	363,80	DUE PALAZZI	1.2.2.02.13.9 9.999
Terreno (2)	135	368	Fg 135-9	VINCOLO PERPETUO DI DESTINAZIONE AD USO PUBBLICO SULLE AREE DESTINATE A PARCHEGGIO E SPAZIO DI MANOVRA	37.616,00	NARNI	1.2.2.02.13.9 9.999
Terreno (2)	136	208	Fg 135-9	VINCOLO PERPETUO DI DESTINAZIONE AD USO PUBBLICO SULLE AREE DESTINATE A	1.520,00	NARNI	1.2.2.02.13.9 9.999

				PARCHEGGIO E SPAZIO DI MANOVRA			
Terreno (2)	107	58		SERVITU CARRAIA	3.160,00	J. CORRADO	1.2.2.02.13.9 9.999
Terreno (2)	24	447		VINCOLO AD USO PUBBLICO A VERDE	3.872,00	PONTEVIGODAR ZERE	1.2.2.02.13.9 9.999
Terreno (2)	25	665		VINCOLO AD USO PUBBLICO A VERDE	6.760,00	PONTEVIGODAR ZERE	1.2.2.02.13.9 9.999
Terreno (2)	25	363		VINCOLO AD USO PUBBLICO A VERDE	96,00	PONTEVIGODAR ZERE	1.2.2.02.13.9 9.999
Terreno (2)	25	569		VINCOLO AD USO PUBBLICO A VERDE	5.456,00	PONTEVIGODAR ZERE	1.2.2.02.13.9 9.999
Terreno (2)	25	672		VINCOLO AD USO PUBBLICO A VERDE	2.000,00	PONTEVIGODAR ZERE	1.2.2.02.13.9 9.999
Terreno (2)	25	672		VINCOLO AD USO PUBBLICO A PARCHEGGI	2.000,00	PONTEVIGODAR ZERE	1.2.2.02.13.9 9.999
Terreno (2)	24	449		VINCOLO AD USO PUBBLICO A STRADA E MARCIAPIEDI	768,00	PONTEVIGODAR ZERE	1.2.2.02.13.9 9.999
Terreno (2)	24	450		VINCOLO AD USO PUBBLICO A STRADA E MARCIAPIEDI	1.304,00	PONTEVIGODAR ZERE	1.2.2.02.13.9 9.999
Terreno (2)	25	672		VINCOLO AD USO PUBBLICO A STRADA E MARCIAPIEDI	2.000,00	PONTEVIGODAR ZERE	1.2.2.02.13.9 9.999
Terreno (2)	192	879	Fg 192-6	SERVITU A FAVORE	5.128,00	DEL CRISTO	1.2.2.02.13.9 9.999
Terreno (2)	196	847	Fg 196-4	TANGENZIALE SUD-EST - PERCORSO TRANSITABILE PER L'ACCESSO AI FONDI INTERCLUSI	981,78	GUIZZA	1.2.2.02.13.9 9.999
Terreno (2)	196	798	Fg 196-4	TANGENZIALE SUD-EST - PERCORSO TRANSITABILE PER L'ACCESSO AI FONDI INTERCLUSI	3.335,35	GUIZZA	1.2.2.02.13.9 9.999
Terreno (2)	196	787	Fg 196-4	TANGENZIALE SUD-EST - PERCORSO TRANSITABILE PER L'ACCESSO	1.344,89	GUIZZA	1.2.2.02.13.9 9.999

				AI FONDI INTERCLUSI			
Terreno (2)	196	805	Fg 196-4	TANGENZIALE SUD-EST - PERCORSO TRANSITABILE PER LACCESSO AI FONDI INTERCLUSI	31,47	GUIZZA	1.2.2.02.13.9 9.999
Terreno (2)	196	793	Fg 196-4	TANGENZIALE SUD-EST - PERCORSO TRANSITABILE PER LACCESSO AI FONDI INTERCLUSI	377,70	GUIZZA	1.2.2.02.13.9 9.999
Terreno (2)	196	802	Fg 196-4	TANGENZIALE SUD-EST - PERCORSO TRANSITABILE PER LACCESSO AI FONDI INTERCLUSI	968,50	GUIZZA	1.2.2.02.13.9 9.999
Terreno (2)	196	782	Fg 196-4	TANGENZIALE SUD-EST - PERCORSO TRANSITABILE PER LACCESSO AI FONDI INTERCLUSI	2.704,39	GUIZZA	1.2.2.02.13.9 9.999
Terreno (2)	196	770	Fg 196-4	TANGENZIALE SUD-EST - PERCORSO TRANSITABILE PER LACCESSO AI FONDI INTERCLUSI	1.054,97	GUIZZA	1.2.2.02.13.9 9.999
Terreno (2)	196	772	Fg 196-4	TANGENZIALE SUD-EST - PERCORSO TRANSITABILE PER LACCESSO AI FONDI INTERCLUSI	2.381,02	GUIZZA	1.2.2.02.13.9 9.999
Terreno (2)	108	1893	Fg 108-0	VINCOLO AD USO PUBBLICO SU AREE A PARCHEGGIO	2.280,00	P. ASCONIO	1.2.2.02.13.9 9.999
Terreno (2)	108	1895	Fg 108-0	VINCOLO AD USO PUBBLICO SU AREE A PARCHEGGIO	1.984,00	P. ASCONIO	1.2.2.02.13.9 9.999
Terreno (2)	108	1889	Fg 108-0	VINCOLO AD USO PUBBLICO SU AREE A STRADA	184,00	P. ASCONIO	1.2.2.02.13.9 9.999

Terreno (2)	108	1892	Fg 108-0	VINCOLO AD USO PUBBLICO SU AREE A STRADA	448,00	P. ASCONIO	1.2.2.02.13.9 9.999
Terreno (2)	108	1897	Fg 108-14	VINCOLO AD USO PUBBLICO SU AREE A VERDE	88.800,00	P. ASCONIO	1.2.2.02.13.9 9.999
Terreno (2)	108	1890	Fg 108-14	VINCOLO AD USO PUBBLICO SU AREE A VERDE	9.216,00	P. ASCONIO	1.2.2.02.13.9 9.999
Terreno (2)	108	1894	Fg 108-14	VINCOLO AD USO PUBBLICO SU AREE A VERDE	22.288,00	P. ASCONIO	1.2.2.02.13.9 9.999
Terreno (2)	108	1888	Fg 108-14	VINCOLO AD USO PUBBLICO SU AREE A VERDE	352,00	P. ASCONIO	1.2.2.02.13.9 9.999
Terreno (2)	25	667		VINCOLO AD USO PUBBLICO A VERDE	232,00	PONTEVIGODAR ZERE	1.2.2.02.13.9 9.999
Terreno (2)	25	571		VINCOLO AD USO PUBBLICO	464,00	PONTEVIGODAR ZERE	1.2.2.02.13.9 9.999
Terreno (2)	25	581		VINCOLO AD USO PUBBLICO	1.896,00	PONTEVIGODAR ZERE	1.2.2.02.13.9 9.999
Terreno (2)	25	582		VINCOLO AD USO PUBBLICO	896,00	PONTEVIGODAR ZERE	1.2.2.02.13.9 9.999
Terreno (2)	25	583		VINCOLO AD USO PUBBLICO	368,00	PONTEVIGODAR ZERE	1.2.2.02.13.9 9.999
Terreno (2)	25	584		VINCOLO AD USO PUBBLICO	88,00	PONTEVIGODAR ZERE	1.2.2.02.13.9 9.999
Terreno (2)	25	585		VINCOLO AD USO PUBBLICO	2.304,00	PONTEVIGODAR ZERE	1.2.2.02.13.9 9.999
Terreno (2)	25	586		VINCOLO AD USO PUBBLICO	2.912,00	PONTEVIGODAR ZERE	1.2.2.02.13.9 9.999
Terreno (2)	25	587		VINCOLO AD USO PUBBLICO	248,00	PONTEVIGODAR ZERE	1.2.2.02.13.9 9.999
Terreno (2)	25	588		VINCOLO AD USO PUBBLICO	1.864,00	PONTEVIGODAR ZERE	1.2.2.02.13.9 9.999
Terreno (2)	25	589		VINCOLO AD USO PUBBLICO	224,00	PONTEVIGODAR ZERE	1.2.2.02.13.9 9.999
Terreno (2)	100	711	Fg 100-0	VINCOLO DI USO PUBBLICO SU AREA A PARCHEGGIO	10.320,00	DEI MILLE	1.2.2.02.13.9 9.999
Terreno (2)	20	977	Fg 020-0	VINCOLO DI USO PUBBLICO SU AREA A PARCHEGGIO	3.840,00	P0' 39;	1.2.2.02.13.9 9.999
Terreno (2)	20	976	Fg 020-0	VINCOLO DI USO PUBBLICO	1.400,00	P0' 39;	1.2.2.02.13.9 9.999

				SU AREA A PARCHEGGIO			
Terreno (2)	20	978	Fg 020-0	VINCOLO DI USO PUBBLICO SU AREA A PARCHEGGIO	2.600,00	P0' 39;	1.2.2.02.13.9 9.999
Terreno (2)	20	348	Fg 020-0	VINCOLO DI USO PUBBLICO SU AREA A PARCHEGGIO	3.464,00	P0' 39;	1.2.2.02.13.9 9.999
Terreno (2)	20	967	Fg 020-0	VINCOLO DI USO PUBBLICO SU AREA A PARCHEGGIO	744,00	P0' 39;	1.2.2.02.13.9 9.999
Terreno (2)	20	965	Fg 020-0	VINCOLO DI USO PUBBLICO SU AREA A PARCHEGGIO	1.080,00	P0' 39;	1.2.2.02.13.9 9.999
Terreno (2)	20	980	Fg 020-0	VINCOLO DI USO PUBBLICO SU AREA A PARCHEGGIO	400,00	P0' 39;	1.2.2.02.13.9 9.999
Terreno (2)	174	295	Fg 173-2	SERVITU PERPETUA DI SCARICO COATTIVO	2.592,19	CARNIA	1.2.2.02.13.9 9.999
Terreno (2)	174	289	Fg 173-2	SERVITU PERPETUA DI SCARICO COATTIVO	1.582,22	CARNIA	1.2.2.02.13.9 9.999
Terreno (2)	60	247	Fg 060-0	VINCOLO DI DESTINAZIONE A PARCHEGGIO DI USO PUBBLICO	1.640,00	A. CERON	1.2.2.02.13.9 9.999
Terreno (2)	60	248	Fg 060-0	VINCOLO DI DESTINAZIONE A PARCHEGGIO DI USO PUBBLICO	4.536,00	A. CERON	1.2.2.02.13.9 9.999
Terreno (2)	72	768	Fg 072-5	VINCOLO PERPETUO DI USO PUBBLICO SU AREA VERDE	74.096,00	P. MARONCELLI	1.2.2.02.13.9 9.999
Terreno (2)	72	780	Fg 072-5	VINCOLO PERPETUO DI USO PUBBLICO SU AREA A VERDE	28.120,00	P. MARONCELLI	1.2.2.02.13.9 9.999
Terreno (2)	72	780	Fg 072-5	VINCOLO PERPETUO DI USO PUBBLICO SU AREA A STRADA - PERCORSI - PARCHEGGIO A RASO	28.120,00	P. MARONCELLI	1.2.2.02.13.9 9.999

Terreno (2)	17	492	Fg 017-0	STRADA	24.360,00	G. ZANON	1.2.2.02.13.9 9.999
Terreno (2)	191	593	Fg 191-0	VINCOLO AD USO PUBBLICO PER ALLARGAMENTO STRADALE E PARCHEGGIO	12.160,00	BOSCO PEDROCCHI	1.2.2.02.13.9 9.999
Terreno (2)	191	592	Fg 191-0	VINCOLO AD USO PUBBLICO PER ALLARGAMENTO STRADALE E PARCHEGGIO	12.800,00	GUASTI	1.2.2.02.13.9 9.999
Terreno (2)	106	502	Fg 106-0	SERVITU DI USO PUBBLICO	2.480,00	B. SCARDEONE	1.2.2.02.13.9 9.999
Terreno (2)	38	1389	Fg 038-0	VINCOLO AD USO PUBBLICO (ALLARGAMENTO STRADALE, PARCHEGGIO, VERDE DI ARREDO)	864,00	C. MATTEUCCI	1.2.2.02.13.9 9.999
Terreno (2)	38	1390	Fg 038-0	VINCOLO AD USO PUBBLICO (ALLARGAMENTO STRADALE, PARCHEGGIO, VERDE DI ARREDO)	2.352,00	C. MATTEUCCI	1.2.2.02.13.9 9.999
Terreno (2)	131	288	Fg 131-0	VINCOLO DI PARCHEGGIO AD USO PUBBLICO	664,00	PILEO DA PRATA	1.2.2.02.13.9 9.999
Terreno (2)	68	605	Fg 068-0	SERVITU PERPETUA DI USO PUBBLICO SULL'AREA A PARCHEGGIO	14.632,00	E. RUBALTELLI	1.2.2.02.13.9 9.999
Terreno (2)	68	606	Fg 068-0	VINCOLO DI DESTINAZIONE A PARCHEGGIO	10.592,00	E. RUBALTELLI	1.2.2.02.13.9 9.999
Terreno (2)	107	1397	Fg 107-17	SERVITU PERPETUA DI ILLUMINAZIONE PUBBLICA	534,80	J. CORRADO	1.2.2.02.13.9 9.999
Terreno (2)	195	533	Fg 191-1	SERVITU PER CONDOTTA FOGNARIA	1.466,63	P. BEMBO	1.2.2.02.13.9 9.999
Terreno (2)	25	673		VINCOLO AD USO PUBBLICO A PARCHEGGIO	3.200,00	PONTEVIGODAR ZERE	1.2.2.02.13.9 9.999
Terreno (2)	25	673		VINCOLO AD USO PUBBLICO A STRADA E MARCIAPIEDI	3.200,00	PONTEVIGODAR ZERE	1.2.2.02.13.9 9.999

Terreno (2)	25	673		VINCOLO AD USO PUBBLICO A VERDE	3.200,00	PONTEVIGODARZERE	1.2.2.02.13.9 9.999
Terreno (2)	76	131	Fg 076-2	VINCOLO DI PARCHEGGIO AD USO PUBBLICO	3.840,00	SAN MARCO	1.2.2.02.13.9 9.999
Terreno (2)	76	137	Fg 076-2	VINCOLO DI PARCHEGGIO AD USO PUBBLICO	23.280,00	SAN MARCO	1.2.2.02.13.9 9.999
Terreno (2)	76	162	Fg 076-2	VINCOLO DI PARCHEGGIO AD USO PUBBLICO	296,00	SAN MARCO	1.2.2.02.13.9 9.999
Terreno (2)	76	142	Fg 076-2	VINCOLO DI PARCHEGGIO AD USO PUBBLICO	944,00	SAN MARCO	1.2.2.02.13.9 9.999
Terreno (2)	76	147	Fg 076-2	VINCOLO DI PARCHEGGIO AD USO PUBBLICO	1.096,00	SAN MARCO	1.2.2.02.13.9 9.999
Terreno (2)	76	151	Fg 076-2	VINCOLO DI PARCHEGGIO AD USO PUBBLICO	1.096,00	SAN MARCO	1.2.2.02.13.9 9.999
Terreno (2)	76	155	Fg 076-2	VINCOLO DI PARCHEGGIO AD USO PUBBLICO	1.048,00	SAN MARCO	1.2.2.02.13.9 9.999
Terreno (2)	76	160	Fg 076-2	VINCOLO DI SEDE VIARIA PUBBLICA	31.840,00	SAN MARCO	1.2.2.02.13.9 9.999
Terreno (2)	76	159	Fg 076-2	VINCOLO DI VERDE PUBBLICO	480,00	SAN MARCO	1.2.2.02.13.9 9.999
Terreno (2)	76	156	Fg 076-2	VINCOLO DI VERDE PUBBLICO	5.560,00	SAN MARCO	1.2.2.02.13.9 9.999
Terreno (2)	76	158	Fg 076-2	VINCOLO DI VERDE PUBBLICO	2.136,00	SAN MARCO	1.2.2.02.13.9 9.999
Terreno (2)	23	96	Fg 023-0	VINCOLO DI PARCHEGGIO AD USO PUBBLICO	81.752,00	DEL GIGLIO	1.2.2.02.13.9 9.999
Terreno (2)	153	1994	Fg 153-2	SERVITU DI PASSAGGIO PEDONALE E CARRAIO	144,00	G. COMINO	1.2.2.02.13.9 9.999
Terreno (2)	153	1991	Fg 153-1	SERVITU DI PASSAGGIO PEDONALE E CARRAIO	7.920,00	G. COMINO	1.2.2.02.13.9 9.999
Terreno (2)	153	520	Fg 153-1	SERVITU DI PASSAGGIO	10.080,00	G. COMINO	1.2.2.02.13.9 9.999

				PEDONALE E CARRAIO			
Terreno (2)	153	559	Fg 153-1	SERVITU DI PASSAGGIO PEDONALE E CARRAIO	23.440,00	G. COMINO	1.2.2.02.13.9 9.999
Terreno (2)	18	266		SERVITU DI PUBBLICO TRANSITO	4.568,00	SAN BORTOLO	1.2.2.02.13.9 9.999
Terreno (2)	18	267		SERVITU DI PUBBLICO TRANSITO	48,00	SAN BORTOLO	1.2.2.02.13.9 9.999
Terreno (2)	18	269		SERVITU DI PUBBLICO TRANSITO	5.408,00	SAN BORTOLO	1.2.2.02.13.9 9.999
Terreno (2)	18	270		SERVITU DI PUBBLICO TRANSITO	9.616,00	SAN BORTOLO	1.2.2.02.13.9 9.999
Terreno (2)	18	272		SERVITU DI PUBBLICO TRANSITO	1.824,00	SAN BORTOLO	1.2.2.02.13.9 9.999
Terreno (2)	18	273		SERVITU DI PUBBLICO TRANSITO	1.616,00	SAN BORTOLO	1.2.2.02.13.9 9.999
Terreno (2)	193	808	Fg 193-0	SERVITU PERPETUA DI PASSAGGIO PEDONALE E CARRAIO	5.240,00	P. CANDIANO II	1.2.2.02.13.9 9.999
Terreno (2)	192	1134	Fg 192-0	SERVITU PERPETUA DI PASSAGGIO PEDONALE E CARRAIO	7.720,00	P. CANDIANO II	1.2.2.02.13.9 9.999
Terreno (2)	65	31	Fg 065-0	SERVITU DI PUBBLICO TRANSITO SU PORTICO DI PROPRIETA PRIVATA	4.880,00	J. AVANZO	1.2.2.02.13.9 9.999
Terreno (2)	155	28	Fg 155-0	VINCOLO DI PARCHEGGIO AD USO PUBBLICO	2.640,00	J. FACCIOLATI	1.2.2.02.13.9 9.999
Terreno (2)	166	533	Fg 166-0	VINCOLO DI DESTINAZIONE AD USO PUBBLICO SU AREA A STRADA	1.456,00	IRPINIA	1.2.2.02.13.9 9.999
Terreno (2)	166	532	Fg 166-0	VINCOLO DI DESTINAZIONE AD USO PUBBLICO SU AREA A STRADA E PARCHEGGIO	13.704,00	IRPINIA	1.2.2.02.13.9 9.999
Terreno (2)	43	200	Fg 043-0	VINCOLO DI DESTINAZIONE	2.720,00	A. PALLADIO	1.2.2.02.13.9 9.999

				AD USO PUBBLICO SU AREA A PARCHEGGIO			
Terreno (2)	190	8	Fg 190-10	SERVITU PERPETUA AD USO PUBBLICO DI ACQUEDOTTO E SCARICO	13.744,00	P.CONFORTINI	1.2.2.02.13.9 9.999
Terreno (2)	36	1	Fg 036-0	VINCOLO DI DESTINAZIONE AD USO PUBBLICO SU AREA A PARCHEGGIO	7.168,00	CAPITELLO	1.2.2.02.13.9 9.999
Terreno (2)	163	519	Fg 163-0	VINCOLO DI DESTINAZIONE AD USO PUBBLICO	1.280,00	DELLE GRANZE SUD	1.2.2.02.13.9 9.999
Terreno (2)	127	684	Fg 127-0	SERVITU DI PASSAGGIO PEDONALE	6.080,00	GUALCHIERE	1.2.2.02.13.9 9.999
Terreno (2)	127	481	Fg 127-0	SERVITU DI USO PUBBLICO	8.800,00	UMBERTO I	1.2.2.02.13.9 9.999
Terreno (2)	87	645	Fg 087-1	SERVITU PERPETUA DI PASSAGGIO AD USO PUBBLICO	17.760,00	G. BETTIOL	1.2.2.02.13.9 9.999
Terreno (2)	87	774	Fg 087-1	SERVITU PERPETUA DI PUBBLICO TRANSITO	6.800,00	G. MATTEOTTI	1.2.2.02.13.9 9.999
Terreno (2)	87	641	Fg 087-1	SERVITU PERPETUA DI PUBBLICO TRANSITO	4.320,00	G. MATTEOTTI	1.2.2.02.13.9 9.999
Terreno (2)	87	775	Fg 087-1	SERVITU PERPETUA DI PUBBLICO TRANSITO	12.480,00	G. MATTEOTTI	1.2.2.02.13.9 9.999
Terreno (2)	89	1159	Fg 089-0	SERVITU DI PUBBLICO TRANSITO CARRAIO E PADONALE	7.360,00	G. MATTEOTTI	1.2.2.02.13.9 9.999
Terreno (2)	59	232	Fg 059-1	SERVITU PERPETUA DI PUBBLICO TRANSITO E DI VERDE PUBBLICO	16.800,00	G. CHILESOTTI	1.2.2.02.13.9 9.999
Terreno (2)	59	233	Fg 059-1	SERVITU PERPETUA DI PUBBLICO TRANSITO E DI VERDE PUBBLICO	16.640,00	G. CHILESOTTI	1.2.2.02.13.9 9.999

Terreno (2)	59	241	Fg 059-1	SERVITU PERPETUA DI PUBBLICO TRANSITO E DI VERDE PUBBLICO	552,00	G. CHILESOTTI	1.2.2.02.13.9 9.999
Terreno (2)	59	242	Fg 059-1	SERVITU PERPETUA DI PUBBLICO TRANSITO E DI VERDE PUBBLICO	560,00	G. CHILESOTTI	1.2.2.02.13.9 9.999
Terreno (2)	59	243	Fg 059-1	SERVITU PERPETUA DI PUBBLICO TRANSITO E DI VERDE PUBBLICO	4.296,00	DON G. LAGO	1.2.2.02.13.9 9.999
Terreno (2)	59	244	Fg 059-1	SERVITU PERPETUA DI PUBBLICO TRANSITO E DI VERDE PUBBLICO	1.216,00	DON G. LAGO	1.2.2.02.13.9 9.999
Terreno (2)	59	245	Fg 059-1	SERVITU PERPETUA DI PUBBLICO TRANSITO E DI VERDE PUBBLICO	720,00	DON G. LAGO	1.2.2.02.13.9 9.999
Terreno (2)	59	223	Fg 059-1	SERVITU PERPETUA DI PUBBLICO TRANSITO E DI VERDE PUBBLICO	11.600,00	A. GABANA	1.2.2.02.13.9 9.999
Terreno (2)	59	422	Fg 059-1	SERVITU PERPETUA DI PUBBLICO TRANSITO E DI VERDE PUBBLICO	5.200,00	DON G. LAGO	1.2.2.02.13.9 9.999
Terreno (2)	61	248	Fg 059-1	SERVITU PERPETUA DI PUBBLICO TRANSITO E DI VERDE PUBBLICO	1.560,00	A. MANICIATI	1.2.2.02.13.9 9.999
Terreno (2)	61	251	Fg 059-1	SERVITU PERPETUA DI PUBBLICO TRANSITO E DI VERDE PUBBLICO	2.200,00	A. MANICIATI	1.2.2.02.13.9 9.999
Terreno (2)	61	5	Fg 059-1	SERVITU PERPETUA DI PUBBLICO TRANSITO E DI	720,00	A. MANICIATI	1.2.2.02.13.9 9.999

				VERDE PUBBLICO			
Terreno (2)	59	361	Fg 059-1	SERVITU PERPETUA DI PUBBLICO TRANSITO E DI VERDE PUBBLICO	5.824,00	DON G. LAGO	1.2.2.02.13.9 9.999
Terreno (2)	59	362	Fg 059-1	SERVITU PERPETUA DI PUBBLICO TRANSITO E DI VERDE PUBBLICO	8.024,00	DON G. LAGO	1.2.2.02.13.9 9.999
Terreno (2)	59	240	Fg 059-1	SERVITU PERPETUA DI PUBBLICO TRANSITO E DI VERDE PUBBLICO	4.488,00	DON G. LAGO	1.2.2.02.13.9 9.999
Terreno (2)	59	227	Fg 059-1	SERVITU PERPETUA DI PUBBLICO TRANSITO E DI VERDE PUBBLICO	30.640,00	DON G. LAGO	1.2.2.02.13.9 9.999
Terreno (2)	59	348	Fg 059-1	SERVITU PERPETUA DI PUBBLICO TRANSITO E DI VERDE PUBBLICO	75.680,00	DON G. LAGO	1.2.2.02.13.9 9.999
Terreno (2)	59	237	Fg 059-1	SERVITU PERPETUA DI PUBBLICO TRANSITO E DI VERDE PUBBLICO	640,00	DON G. LAGO	1.2.2.02.13.9 9.999
Terreno (2)	59	125	Fg 059-1	SERVITU PERPETUA DI PUBBLICO TRANSITO E DI VERDE PUBBLICO	1.920,00	DON G. LAGO	1.2.2.02.13.9 9.999
Terreno (2)	59	425	Fg 059-1	SERVITU PERPETUA DI PUBBLICO TRANSITO E DI VERDE PUBBLICO	29.568,00	DON G. LAGO	1.2.2.02.13.9 9.999
Terreno (2)	59	423	Fg 059-1	SERVITU PERPETUA DI PUBBLICO TRANSITO E DI VERDE PUBBLICO	48,00	DON G. LAGO	1.2.2.02.13.9 9.999
Terreno (2)	59	222	Fg 059-1	SERVITU PERPETUA DI	4.400,00	F.LLI CERVI	1.2.2.02.13.9 9.999

				PUBBLICO TRANSITO E DI VERDE PUBBLICO			
Terreno (2)	166	704	Fg 166-3	SERVITU DI PUBBLICO PASSAGGIO PEDONALE E CARRAIO MEDIANTE OGNI SORTA DI VEICOLI	266,62	RARI NANTES	1.2.2.02.13.9 9.999
Terreno (2)	166	705	Fg 166-3	SERVITU DI PUBBLICO PASSAGGIO PEDONALE E CARRAIO MEDIANTE OGNI SORTA DI VEICOLI	266,62	RARI NANTES	1.2.2.02.13.9 9.999
Terreno (2)	166	706	Fg 166-3	SERVITU DI PUBBLICO PASSAGGIO PEDONALE E CARRAIO MEDIANTE OGNI SORTA DI VEICOLI	266,62	RARI NANTES	1.2.2.02.13.9 9.999
Terreno (2)	182	1686	Fg 182-0	PARCHEGGIO	10.440,00	DEL COMMISSARIO	1.2.2.02.13.9 9.999
Unità immobili are (1)	52	450	Fg 065-6	SERVITU PERPETUA DI USO PUBBLICO	1.644.928,32	DELLA PACE	1.2.2.01.01.0 1.001
Unità immobili are (1)	138	811	Fg 138-4	VINCOLO DI USO PUBBLICO	570,96	VITTORIO EMANUELE II	1.2.2.01.01.0 1.001
Unità immobili are (1)	138	811	Fg 138-4	VINCOLO DI USO PUBBLICO	1.616,00	VITTORIO EMANUELE II	1.2.2.01.01.0 1.001
Unità immobili are (1)	12	69	Fg 012-2	SERVITU PERPETUA DI USO PUBBLICO	360,00	PONTEVIGODAR ZERE	1.2.2.02.13.9 9.999
Unità immobili are (1)	12	74	Fg 012-2	SERVITU PERPETUA DI USO PUBBLICO	78,60	PONTEVIGODAR ZERE	1.2.2.02.13.9 9.999
Unità immobili are (1)	20	893		SERVITU DI USO PUBBLICO	158.259,36	SACRO CUORE	1.2.2.02.13.9 9.999
Unità immobili are (1)	23	217	Fg 013-7	SERVITU PERPETUA DI USO PUBBLICO SU AREA A PARCHEGGIO DI PROP. PRIVATA	32,00	FORNACE MORANDI	1.2.2.02.13.9 9.999

Unità immobiliare (1)	23	209	Fg 013-7	SERVITU PERPETUA DI USO PUBBLICO SU AREA A PARCHEGGIO DI PROP. PRIVATA	14.360,00	FORNACE MORANDI	1.2.2.02.13.9 9.999
Unità immobiliare (1)	23	416	Fg 013-7	SERVITU PERPETUA DI USO PUBBLICO SU AREA A PARCHEGGIO DI PROP. PRIVATA	16,00	FORNACE MORANDI	1.2.2.02.13.9 9.999
Unità immobiliare (1)	23	219	Fg 013-7	SERVITU PERPETUA DI USO PUBBLICO SU AREA A PASSAGGIO PEDONALE E CARRAIO DI PROP. PRIVATA	1.928,00	FORNACE MORANDI	1.2.2.02.13.9 9.999
Unità immobiliare (1)	24	232	Fg 024-13	SERVITU PER AGGANCO DI ELETTRODOTTO - LINEA DI TRASPORTO INTERMEDIO A VIA GUIDATA PONTEVIGODAR ZERE GUIZZA - SIR 1	660,00	G. RENI	1.2.2.02.13.9 9.999
Unità immobiliare (1)	24	120	Fg 024-13	SERVITU PER AGGANCO DI ELETTRODOTTO - LINEA DI TRASPORTO INTERMEDIO A VIA GUIDATA PONTEVIGODAR ZERE GUIZZA - SIR 1	347,50	G. RENI	1.2.2.02.13.9 9.999
Unità immobiliare (1)	24	118	Fg 024-13	SERVITU PER AGGANCO DI ELETTRODOTTO - LINEA DI TRASPORTO INTERMEDIO A VIA GUIDATA PONTEVIGODAR ZERE GUIZZA - SIR 1	347,50	G. RENI	1.2.2.02.13.9 9.999
Unità immobiliare (1)	24	117	Fg 024-13	SERVITU PER AGGANCO DI ELETTRODOTTO - LINEA DI TRASPORTO INTERMEDIO A VIA GUIDATA PONTEVIGODAR ZERE GUIZZA - SIR 1	347,50	G. RENI	1.2.2.02.13.9 9.999

Unità immobiliare (1)	24	58	Fg 024-13	SERVITU PER AGGANCIAMENTO DI ELETTROROTTO - LINEA DI TRASPORTO INTERMEDIO A VIA GUIDATA PONTEVIGODAR ZERE GUIZZA - SIR 1	347,50	G. RENI	1.2.2.02.13.9 9.999
Unità immobiliare (1)	24	44	Fg 024-13	SERVITU PER AGGANCIAMENTO DI ELETTROROTTO - LINEA DI TRASPORTO INTERMEDIO A VIA GUIDATA PONTEVIGODAR ZERE GUIZZA - SIR 1	347,50		1.2.2.02.13.9 9.999
Unità immobiliare (1)	24	28	Fg 024-13	SERVITU PER AGGANCIAMENTO DI ELETTROROTTO - LINEA DI TRASPORTO INTERMEDIO A VIA GUIDATA PONTEVIGODAR ZERE GUIZZA - SIR 1	1.214,87	FORNACE MORANDI	1.2.2.02.13.9 9.999
Unità immobiliare (1)	24	31	Fg 024-13	SERVITU PER AGGANCIAMENTO DI ELETTROROTTO - LINEA DI TRASPORTO INTERMEDIO A VIA GUIDATA PONTEVIGODAR ZERE GUIZZA - SIR 1	894,16	FORNACE MORANDI	1.2.2.02.13.9 9.999
Unità immobiliare (1)	25	233	Fg 024-13	SERVITU PER AGGANCIAMENTO DI ELETTROROTTO - LINEA DI TRASPORTO INTERMEDIO A VIA GUIDATA PONTEVIGODAR ZERE GUIZZA - SIR 1	347,50	G. RENI	1.2.2.02.13.9 9.999
Unità immobiliare (1)	28	287	Fg 024-13	SERVITU PER AGGANCIAMENTO DI ELETTROROTTO - LINEA DI TRASPORTO INTERMEDIO A VIA GUIDATA PONTEVIGODAR ZERE GUIZZA - SIR 1	347,50	G. RENI	1.2.2.02.13.9 9.999

Unità immobiliare (1)	28	285	Fg 024-13	SERVITU PER AGGANCIAMENTO DI ELETTROROTTO - LINEA DI TRASPORTO INTERMEDIO A VIA GUIDATA PONTEVIGODAR ZERE GUIZZA - SIR 1	347,50	G. RENI	1.2.2.02.13.99.999
Unità immobiliare (1)	28	281	Fg 024-13	SERVITU PER AGGANCIAMENTO DI ELETTROROTTO - LINEA DI TRASPORTO INTERMEDIO A VIA GUIDATA PONTEVIGODAR ZERE GUIZZA - SIR 1	347,50	G. RENI	1.2.2.02.13.99.999
Unità immobiliare (1)	28	755	Fg 024-13	SERVITU PER AGGANCIAMENTO DI ELETTROROTTO - LINEA DI TRASPORTO INTERMEDIO A VIA GUIDATA PONTEVIGODAR ZERE GUIZZA - SIR 1	347,50	G. RENI	1.2.2.02.13.99.999
Unità immobiliare (1)	28	277	Fg 024-13	SERVITU PER AGGANCIAMENTO DI ELETTROROTTO - LINEA DI TRASPORTO INTERMEDIO A VIA GUIDATA PONTEVIGODAR ZERE GUIZZA - SIR 1	347,50	G. RENI	1.2.2.02.13.99.999
Unità immobiliare (1)	28	275	Fg 024-13	SERVITU PER AGGANCIAMENTO DI ELETTROROTTO - LINEA DI TRASPORTO INTERMEDIO A VIA GUIDATA PONTEVIGODAR ZERE GUIZZA - SIR 1	347,50	G. RENI	1.2.2.02.13.99.999
Unità immobiliare (1)	28	270	Fg 024-13	SERVITU PER AGGANCIAMENTO DI ELETTROROTTO - LINEA DI TRASPORTO INTERMEDIO A VIA GUIDATA PONTEVIGODAR ZERE GUIZZA - SIR 1	937,50	G. RENI	1.2.2.02.13.99.999

Unità immobiliare (1)	28	98	Fg 024-13	SERVITU PER AGGANCIAMENTO DI ELETTROROTTO - LINEA DI TRASPORTO INTERMEDIO A VIA GUIDATA PONTEVIGODAR ZERE GUIZZA - SIR 1	347,50		1.2.2.02.13.9 9.999
Unità immobiliare (1)	28	96	Fg 024-13	SERVITU PER AGGANCIAMENTO DI ELETTROROTTO - LINEA DI TRASPORTO INTERMEDIO A VIA GUIDATA PONTEVIGODAR ZERE GUIZZA - SIR 1	347,50	G. RENI	1.2.2.02.13.9 9.999
Unità immobiliare (1)	28	48	Fg 024-13	SERVITU PER AGGANCIAMENTO DI ELETTROROTTO - LINEA DI TRASPORTO INTERMEDIO A VIA GUIDATA PONTEVIGODAR ZERE GUIZZA - SIR 1	347,50	G. RENI	1.2.2.02.13.9 9.999
Unità immobiliare (1)	28	47	Fg 024-13	SERVITU PER AGGANCIAMENTO DI ELETTROROTTO - LINEA DI TRASPORTO INTERMEDIO A VIA GUIDATA PONTEVIGODAR ZERE GUIZZA - SIR 1	347,50	G. RENI	1.2.2.02.13.9 9.999
Unità immobiliare (1)	28	36	Fg 024-13	SERVITU PER AGGANCIAMENTO DI ELETTROROTTO - LINEA DI TRASPORTO INTERMEDIO A VIA GUIDATA PONTEVIGODAR ZERE GUIZZA - SIR 1	347,50	G. RENI	1.2.2.02.13.9 9.999
Unità immobiliare (1)	28	754	Fg 024-13	SERVITU PER AGGANCIAMENTO DI ELETTROROTTO - LINEA DI TRASPORTO INTERMEDIO A VIA GUIDATA PONTEVIGODAR ZERE GUIZZA - SIR 1	895,60	G. RENI	1.2.2.02.13.9 9.999

Unità immobiliari (1)	57	512	Fg 057-2	VINCOLO DI ASSERVIMENTO PERPETUO AD USO PUBBLICO (STRADE, PARCHEGGIO, VERDE) SERVITU DI USO PUBBLICO SU AREE DESTINATE A PARCHEGGIO, AIUOLE DI ARREDO, VERDE, STRADE E AIUOLE STRADALI	278.604,00	S. FRACCALANZA	1.2.2.02.13.9 9.999
Unità immobiliari (1)	42	550	Fg 024-13	SERVITU PER AGGANCO DI ELETTRDOTTO - LINEA DI TRASPORTO INTERMEDIO A VIA GUIDATA PONTEVIGODAR ZERE GUIZZA - SIR 1	347,50	T. ASPETTI	1.2.2.02.13.9 9.999
Unità immobiliari (1)	42	60	Fg 024-13	SERVITU PER AGGANCO DI ELETTRDOTTO - LINEA DI TRASPORTO INTERMEDIO A VIA GUIDATA PONTEVIGODAR ZERE GUIZZA - SIR 1	660,00	A. ZANCHI	1.2.2.02.13.9 9.999
Unità immobiliari (1)	42	55	Fg 024-13	SERVITU PER AGGANCO DI ELETTRDOTTO - LINEA DI TRASPORTO INTERMEDIO A VIA GUIDATA PONTEVIGODAR ZERE GUIZZA - SIR 1	660,00	G. RENI	1.2.2.02.13.9 9.999
Unità immobiliari (1)	42	51	Fg 024-13	SERVITU PER AGGANCO DI ELETTRDOTTO - LINEA DI TRASPORTO INTERMEDIO A VIA GUIDATA PONTEVIGODAR ZERE GUIZZA - SIR 1	347,50	G. RENI	1.2.2.02.13.9 9.999
Unità immobiliari (1)	42	573	Fg 024-13	SERVITU PER AGGANCO DI ELETTRDOTTO	347,50	G. RENI	1.2.2.02.13.9 9.999

				- LINEA DI TRASPORTO INTERMEDIO A VIA GUIDATA PONTEVIGODAR ZERE GUIZZA - SIR 1			
Unità immobiliare (1)	42	240	Fg 024-13	SERVITU PER AGGANCO DI ELETTRODOTTO - LINEA DI TRASPORTO INTERMEDIO A VIA GUIDATA PONTEVIGODAR ZERE GUIZZA - SIR 1	660,00	T. ASPETTI	1.2.2.02.13.9 9.999
Unità immobiliare (1)	42	113	Fg 024-13	SERVITU PER AGGANCO DI ELETTRODOTTO - LINEA DI TRASPORTO INTERMEDIO A VIA GUIDATA PONTEVIGODAR ZERE GUIZZA - SIR 1	347,50	T. ASPETTI	1.2.2.02.13.9 9.999
Unità immobiliare (1)	42	8	Fg 024-13	SERVITU PER AGGANCO DI ELETTRODOTTO - LINEA DI TRASPORTO INTERMEDIO A VIA GUIDATA PONTEVIGODAR ZERE GUIZZA - SIR 1	660,00	G. RENI	1.2.2.02.13.9 9.999
Unità immobiliare (1)	49	295	Fg 049-8	SERVITU DI USO PUBBLICO	1.185,60	T. ASPETTI	1.2.2.02.13.9 9.999
Unità immobiliare (1)	49	295	Fg 049-8	SERVITU DI USO PUBBLICO	247,20	T. ASPETTI	1.2.2.02.13.9 9.999
Unità immobiliare (1)	49	295	Fg 049-8	SERVITU DI USO PUBBLICO	184,80	T. ASPETTI	1.2.2.02.13.9 9.999
Unità immobiliare (1)	49	295	Fg 049-8	SERVITU DI USO PUBBLICO	7.208,00	T. ASPETTI	1.2.2.02.13.9 9.999
Unità immobiliare (1)	49	295	Fg 049-8	SERVITU DI USO PUBBLICO	196,00	T. ASPETTI	1.2.2.02.13.9 9.999
Unità immobiliare (1)	49	295	Fg 049-8	SERVITU DI USO PUBBLICO	388,80	T. ASPETTI	1.2.2.02.13.9 9.999

Unità immobiliare (1)	49	295	Fg 049-8	SERVITU DI USO PUBBLICO	930,24	T. ASPETTI	1.2.2.02.13.9 9.999
Unità immobiliare (1)	43	632	Fg 024-13	SERVITU PER AGGANCO DI ELETTRDOTTO - LINEA DI TRASPORTO INTERMEDIO A VIA GUIDATA PONTEVIGODAR ZERE GUIZZA - SIR 1	1.285,00	T. ASPETTI	1.2.2.02.13.9 9.999
Unità immobiliare (1)	43	544	Fg 024-13	SERVITU PER AGGANCO DI ELETTRDOTTO - LINEA DI TRASPORTO INTERMEDIO A VIA GUIDATA PONTEVIGODAR ZERE GUIZZA - SIR 1	347,50	T. ASPETTI	1.2.2.02.13.9 9.999
Unità immobiliare (1)	43	452	Fg 024-13	SERVITU PER AGGANCO DI ELETTRDOTTO - LINEA DI TRASPORTO INTERMEDIO A VIA GUIDATA PONTEVIGODAR ZERE GUIZZA - SIR 1	660,00	T. ASPETTI	1.2.2.02.13.9 9.999
Unità immobiliare (1)	43	449	Fg 024-13	SERVITU PER AGGANCO DI ELETTRDOTTO - LINEA DI TRASPORTO INTERMEDIO A VIA GUIDATA PONTEVIGODAR ZERE GUIZZA - SIR 1	347,50	T. ASPETTI	1.2.2.02.13.9 9.999
Unità immobiliare (1)	43	570	Fg 024-13	SERVITU PER AGGANCO DI ELETTRDOTTO - LINEA DI TRASPORTO INTERMEDIO A VIA GUIDATA PONTEVIGODAR ZERE GUIZZA - SIR 1	972,50	T. ASPETTI	1.2.2.02.13.9 9.999
Unità immobiliare (1)	43	340	Fg 024-13	SERVITU PER AGGANCO DI ELETTRDOTTO - LINEA DI TRASPORTO INTERMEDIO A	347,50	T. ASPETTI	1.2.2.02.13.9 9.999

				VIA GUIDATA PONTEVIGODAR ZERE GUIZZA - SIR 1			
Unità immobili are (1)	49	295	Fg 049-8	SERVITU DI USO PUBBLICO	29,76	T. ASPETTI	1.2.2.02.13.9 9.999
Unità immobili are (1)	49	228	Fg 024-13	SERVITU PER AGGANCO DI ELETTRDOTTO - LINEA DI TRASPORTO INTERMEDIO A VIA GUIDATA PONTEVIGODAR ZERE GUIZZA - SIR 1	660,00	T. ASPETTI	1.2.2.02.13.9 9.999
Unità immobili are (1)	49	247	Fg 024-13	SERVITU PER AGGANCO DI ELETTRDOTTO - LINEA DI TRASPORTO INTERMEDIO A VIA GUIDATA PONTEVIGODAR ZERE GUIZZA - SIR 1	347,50	T. ASPETTI	1.2.2.02.13.9 9.999
Unità immobili are (1)	49	241	Fg 024-13	SERVITU PER AGGANCO DI ELETTRDOTTO - LINEA DI TRASPORTO INTERMEDIO A VIA GUIDATA PONTEVIGODAR ZERE GUIZZA - SIR 1	660,00	T. ASPETTI	1.2.2.02.13.9 9.999
Unità immobili are (1)	49	294	Fg 024-13	SERVITU PER AGGANCO DI ELETTRDOTTO - LINEA DI TRASPORTO INTERMEDIO A VIA GUIDATA PONTEVIGODAR ZERE GUIZZA - SIR 1	660,00	T. ASPETTI	1.2.2.02.13.9 9.999
Unità immobili are (1)	49	300	Fg 024-13	SERVITU PER AGGANCO DI ELETTRDOTTO - LINEA DI TRASPORTO INTERMEDIO A VIA GUIDATA PONTEVIGODAR ZERE GUIZZA - SIR 1	347,50	T. ASPETTI	1.2.2.02.13.9 9.999

Unità immobiliare (1)	49	220	Fg 024-13	SERVITU PER AGGANCIAMENTO DI ELETTROROTTO - LINEA DI TRASPORTO INTERMEDIO A VIA GUIDATA PONTEVIGODAR ZERE GUIZZA - SIR 1	347,50	T. ASPETTI	1.2.2.02.13.9 9.999
Unità immobiliare (1)	49	218	Fg 024-13	SERVITU PER AGGANCIAMENTO DI ELETTROROTTO - LINEA DI TRASPORTO INTERMEDIO A VIA GUIDATA PONTEVIGODAR ZERE GUIZZA - SIR 1	972,50	T. ASPETTI	1.2.2.02.13.9 9.999
Unità immobiliare (1)	49	102	Fg 024-13	SERVITU PER AGGANCIAMENTO DI ELETTROROTTO - LINEA DI TRASPORTO INTERMEDIO A VIA GUIDATA PONTEVIGODAR ZERE GUIZZA - SIR 1	347,50	D. PIACENTINO	1.2.2.02.13.9 9.999
Unità immobiliare (1)	49	104	Fg 024-13	SERVITU PER AGGANCIAMENTO DI ELETTROROTTO - LINEA DI TRASPORTO INTERMEDIO A VIA GUIDATA PONTEVIGODAR ZERE GUIZZA - SIR 1	660,00	T. ASPETTI	1.2.2.02.13.9 9.999
Unità immobiliare (1)	49	98	Fg 024-13	SERVITU PER AGGANCIAMENTO DI ELETTROROTTO - LINEA DI TRASPORTO INTERMEDIO A VIA GUIDATA PONTEVIGODAR ZERE GUIZZA - SIR 1	660,00	T. ASPETTI	1.2.2.02.13.9 9.999
Unità immobiliare (1)	49	100	Fg 024-13	SERVITU PER AGGANCIAMENTO DI ELETTROROTTO - LINEA DI TRASPORTO INTERMEDIO A VIA GUIDATA PONTEVIGODAR ZERE GUIZZA - SIR 1	660,00	T. ASPETTI	1.2.2.02.13.9 9.999

Unità immobiliare (1)	44	1030	Fg 044-5	SERVITU DI PASSAGGIO AD USO PUBBLICO A FAVORE SU MARCIAPIEDE ADIBITO A PASSAGGIO	200,00	T. VECELLIO	1.2.2.02.13.99.999
Unità immobiliare (1)	44	290	Fg 024-13	SERVITU PER AGGANCO DI ELETTRODOTTO - LINEA DI TRASPORTO INTERMEDIO A VIA GUIDATA PONTEVIGODAR ZERE GUIZZA - SIR 1	347,50	T. ASPETTI	1.2.2.02.13.99.999
Unità immobiliare (1)	44	184	Fg 024-13	SERVITU PER AGGANCO DI ELETTRODOTTO - LINEA DI TRASPORTO INTERMEDIO A VIA GUIDATA PONTEVIGODAR ZERE GUIZZA - SIR 1	347,50	T. ASPETTI	1.2.2.02.13.99.999
Unità immobiliare (1)	44	132	Fg 024-13	SERVITU PER AGGANCO DI ELETTRODOTTO - LINEA DI TRASPORTO INTERMEDIO A VIA GUIDATA PONTEVIGODAR ZERE GUIZZA - SIR 1	660,00	T. ASPETTI	1.2.2.02.13.99.999
Unità immobiliare (1)	44	127	Fg 024-13	SERVITU PER AGGANCO DI ELETTRODOTTO - LINEA DI TRASPORTO INTERMEDIO A VIA GUIDATA PONTEVIGODAR ZERE GUIZZA - SIR 1	660,00	T. ASPETTI	1.2.2.02.13.99.999
Unità immobiliare (1)	44	123	Fg 024-13	SERVITU PER AGGANCO DI ELETTRODOTTO - LINEA DI TRASPORTO INTERMEDIO A VIA GUIDATA PONTEVIGODAR ZERE GUIZZA - SIR 1	347,50	T. ASPETTI	1.2.2.02.13.99.999

Unità immobiliare (1)	44	15	Fg 024-13	SERVITU PER AGGANCIAMENTO DI ELETTROROTTO - LINEA DI TRASPORTO INTERMEDIO A VIA GUIDATA PONTEVIGODAR ZERE GUIZZA - SIR 1	347,50	T. ASPETTI	1.2.2.02.13.9 9.999
Unità immobiliare (1)	44	13	Fg 024-13	SERVITU PER AGGANCIAMENTO DI ELETTROROTTO - LINEA DI TRASPORTO INTERMEDIO A VIA GUIDATA PONTEVIGODAR ZERE GUIZZA - SIR 1	660,00	T. ASPETTI	1.2.2.02.13.9 9.999
Unità immobiliare (1)	44	401	Fg 024-13	SERVITU PER AGGANCIAMENTO DI ELETTROROTTO - LINEA DI TRASPORTO INTERMEDIO A VIA GUIDATA PONTEVIGODAR ZERE GUIZZA - SIR 1	347,50	T. ASPETTI	1.2.2.02.13.9 9.999
Unità immobiliare (1)	44	294	Fg 024-13	SERVITU PER AGGANCIAMENTO DI ELETTROROTTO - LINEA DI TRASPORTO INTERMEDIO A VIA GUIDATA PONTEVIGODAR ZERE GUIZZA - SIR 1	347,50	T. ASPETTI	1.2.2.02.13.9 9.999
Unità immobiliare (1)	44	141	Fg 024-13	SERVITU PER AGGANCIAMENTO DI ELETTROROTTO - LINEA DI TRASPORTO INTERMEDIO A VIA GUIDATA PONTEVIGODAR ZERE GUIZZA - SIR 1	660,00	T. ASPETTI	1.2.2.02.13.9 9.999
Unità immobiliare (1)	44	138	Fg 024-13	SERVITU PER AGGANCIAMENTO DI ELETTROROTTO - LINEA DI TRASPORTO INTERMEDIO A VIA GUIDATA PONTEVIGODAR ZERE GUIZZA - SIR 1	660,00	T. ASPETTI	1.2.2.02.13.9 9.999

Unità immobiliare (1)	50	83	Fg 024-13	SERVITU PER AGGANCIAMENTO DI ELETTROROTTO - LINEA DI TRASPORTO INTERMEDIO A VIA GUIDATA PONTEVIGODAR ZERE GUIZZA - SIR 1	660,00	BORGOMAGNO	1.2.2.02.13.99.999
Unità immobiliare (1)	50	80	Fg 024-13	SERVITU PER AGGANCIAMENTO DI ELETTROROTTO - LINEA DI TRASPORTO INTERMEDIO A VIA GUIDATA PONTEVIGODAR ZERE GUIZZA - SIR 1	1.285,00	BORGOMAGNO	1.2.2.02.13.99.999
Unità immobiliare (1)	51	337	Fg 024-13	SERVITU PER AGGANCIAMENTO DI ELETTROROTTO - LINEA DI TRASPORTO INTERMEDIO A VIA GUIDATA PONTEVIGODAR ZERE GUIZZA - SIR 1	347,50	T. ASPETTI	1.2.2.02.13.99.999
Unità immobiliare (1)	51	304	Fg 024-13	SERVITU PER AGGANCIAMENTO DI ELETTROROTTO - LINEA DI TRASPORTO INTERMEDIO A VIA GUIDATA PONTEVIGODAR ZERE GUIZZA - SIR 1	1.285,00	T. ASPETTI	1.2.2.02.13.99.999
Unità immobiliare (1)	51	296	Fg 024-13	SERVITU PER AGGANCIAMENTO DI ELETTROROTTO - LINEA DI TRASPORTO INTERMEDIO A VIA GUIDATA PONTEVIGODAR ZERE GUIZZA - SIR 1	347,50	T. ASPETTI	1.2.2.02.13.99.999
Unità immobiliare (1)	51	151	Fg 024-13	SERVITU PER AGGANCIAMENTO DI ELETTROROTTO - LINEA DI TRASPORTO INTERMEDIO A VIA GUIDATA PONTEVIGODAR ZERE GUIZZA - SIR 1	347,50	T. ASPETTI	1.2.2.02.13.99.999

Unità immobiliare (1)	51	150	Fg 024-13	SERVITU PER AGGANCIAMENTO DI ELETTROROTTO - LINEA DI TRASPORTO INTERMEDIO A VIA GUIDATA PONTEVIGODAR ZERE GUIZZA - SIR 1	347,50	T. ASPETTI	1.2.2.02.13.99.999
Unità immobiliare (1)	51	144	Fg 024-13	SERVITU PER AGGANCIAMENTO DI ELETTROROTTO - LINEA DI TRASPORTO INTERMEDIO A VIA GUIDATA PONTEVIGODAR ZERE GUIZZA - SIR 1	173,75	T. ASPETTI	1.2.2.02.13.99.999
Unità immobiliare (1)	51	83	Fg 024-13	SERVITU PER AGGANCIAMENTO DI ELETTROROTTO - LINEA DI TRASPORTO INTERMEDIO A VIA GUIDATA PONTEVIGODAR ZERE GUIZZA - SIR 1	660,00	T. ASPETTI	1.2.2.02.13.99.999
Unità immobiliare (1)	51	81	Fg 024-13	SERVITU PER AGGANCIAMENTO DI ELETTROROTTO - LINEA DI TRASPORTO INTERMEDIO A VIA GUIDATA PONTEVIGODAR ZERE GUIZZA - SIR 1	347,50	T. ASPETTI	1.2.2.02.13.99.999
Unità immobiliare (1)	51	76	Fg 024-13	SERVITU PER AGGANCIAMENTO DI ELETTROROTTO - LINEA DI TRASPORTO INTERMEDIO A VIA GUIDATA PONTEVIGODAR ZERE GUIZZA - SIR 1	347,50	T. ASPETTI	1.2.2.02.13.99.999
Unità immobiliare (1)	51	40	Fg 024-13	SERVITU PER AGGANCIAMENTO DI ELETTROROTTO - LINEA DI TRASPORTO INTERMEDIO A VIA GUIDATA PONTEVIGODAR ZERE GUIZZA - SIR 1	347,50	T. ASPETTI	1.2.2.02.13.99.999

Unità immobiliare (1)	51	1	Fg 024-13	SERVITU PER AGGANCIAMENTO DI ELETTRICITÀ - LINEA DI TRASPORTO INTERMEDIO A VIA GUIDATA PONTEVIGODARZERE GUIZZA - SIR 1	660,00	T. ASPETTI	1.2.2.02.13.99.999
Unità immobiliare (1)	62	126	Fg 062-4	VINCOLO PERPETUO DI DESTINAZIONE AD USO PUBBLICO A FAVORE SU PARCHEGGIO	415.233,00	SAN MARCO	1.2.2.02.13.99.999
Unità immobiliare (1)	53	479	Fg 053-10	SERVITU PERPETUA DI USO PUBBLICO SULLE AREE A VERDE	4.288,00	A. BAGATELLA	1.2.2.02.13.99.999
Unità immobiliare (1)	42	550		VINCOLO PERPETUO DI DESTINAZIONE A PARCHEGGIO SULL'AUTORIMESSA AL PIANO INTERRATO	5.708,64	C. AGOSTINI	1.2.2.02.13.99.999
Unità immobiliare (1)	42	127	Fg 042-8	VINCOLO PERPETUO DI DESTINAZIONE AD USO PUBBLICO	1.760,00	E. WOLF-FERRARI	1.2.2.02.13.99.999
Unità immobiliare (1)	42	127	Fg 042-8	VINCOLO PERPETUO DI DESTINAZIONE AD USO PUBBLICO	816,00	E. WOLF-FERRARI	1.2.2.02.13.99.999
Unità immobiliare (1)	42	127	Fg 042-8	VINCOLO PERPETUO DI DESTINAZIONE AD USO PUBBLICO	944,00	E. WOLF-FERRARI	1.2.2.02.13.99.999
Unità immobiliare (1)	33	1131		VINCOLO PERPETUO DI USO PUBBLICO SU AUTORIZZAZIONE COLLETTIVA	466.925,76	MADONNA DEL ROSARIO	1.2.2.02.13.99.999
Unità immobiliare (1)	93	412	Fg 093-6	VINCOLO DI DESTINAZIONE A PARCHEGGIO AD USO PUBBLICO E RELATIVI SPAZI DI MANOVRA	13.040,00	SAN FIDENZIO	1.2.2.02.13.99.999

Unità immobiliare (1)	82	426	Fg 082-1	SERVITU DI USO PUBBLICO AUTORIZZATA INTERRATA	2.026.216,08	A. MAGAROTTO	1.2.2.02.13.9 9.999
Unità immobiliare (1)	92	507	Fg 092-3	VINCOLO PERPETUO DI DESTINAZIONE AD USO PUBBLICO - PARCHEGGIO	268.736,16	G.B. TIEPOLO	1.2.2.02.13.9 9.999
Unità immobiliare (1)	92	507	Fg 092-3	VINCOLO PERPETUO DI DESTINAZIONE AD USO PUBBLICO - PORTICI	5.738.267,01	G.B. TIEPOLO	1.2.2.02.13.9 9.999
Unità immobiliare (1)	84	782	Fg 084-11	SERVITU PERPETUA DI USO PUBBLICO SU AREA DESTINATA A PARCHEGGIO	3.280,00	P. BRONZETTI	1.2.2.02.13.9 9.999
Unità immobiliare (1)	84	782	Fg 084-11	SERVITU PERPETUA DI PUBBLICO TRANSITO SU AREA DESTINATA A STRADA E PERCORSI	632,00	P. BRONZETTI	1.2.2.02.13.9 9.999
Unità immobiliare (1)	84	782	Fg 084-11	SERVITU PERPETUA DI USO PUBBLICO SU AREA DESTINATA A VERDE	2.528,00	P. BRONZETTI	1.2.2.02.13.9 9.999
Unità immobiliare (1)	84	782	Fg 084-11	SERVITU PERPETUA DI USO PUBBLICO SU AREA DESTINATA A VERDE	504,00	P. BRONZETTI	1.2.2.02.13.9 9.999
Unità immobiliare (1)	84	60		SERVITU DI USO PUBBLICO (parcheggi e verde pubblico)	1.456,00	G. CARINI	1.2.2.02.13.9 9.999
Unità immobiliare (1)	65	238		SERVITU DI USO PUBBLICO A FAVORE SULLE AREE A VERDE - PASSAGGI PEDONALI - PARK INTERRATO E IN SUPERFICIE	3.792.432,00	N. TOMMASEO	1.2.2.02.13.9 9.999
Unità immobiliare (1)	79	8	Fg 056-6	SERVITU DI DI CAVIOTTO SU PROPRIETA PRIVATA NODO	61.158,61	QUINTA STRADA	1.2.2.02.13.9 9.999

				VIARIO DI PADOVA EST - COLLEGAMENTO TRA CORSO ARGENTINA E LA SS N. 307 - 1° STRALCIO			
Unità immobiliare (1)	79	172	Fg 056-6	SERVITU DI DI CAVIDOTTO SU PROPRIETA PRIVATA NODO VIARIO DI PADOVA EST - COLLEGAMENTO TRA CORSO ARGENTINA E LA SS N. 307 - 1° STRALCIO	2.945,93	ARGENTINA	1.2.2.02.13.9 9.999
Unità immobiliare (1)	79	7	Fg 056-6	SERVITU DI DI CAVIDOTTO PER TELEFONIA, ACQUEDOTTO E LINEE GAS SU PROPRIETA PRIVATA NODO VIARIO DI PADOVA EST - COLLEGAMENTO TRA CORSO ARGENTINA E LA SS N. 307 - 1° STRALCIO	1.503,93	CANALETTA	1.2.2.02.13.9 9.999
Unità immobiliare (1)	79	103	Fg 056-6	SERVITU DI DI CAVIDOTTO PER TELEFONIA, ACQUEDOTTO E LINEE GAS SU PROPRIETA PRIVATA	1.933,63	ARGENTINA	1.2.2.02.13.9 9.999
Unità immobiliare (1)	70	119		VINCOLO PERPETUO DI DESTINAZIONE AD USO PUBBLICO SU PARCHEGGIO A RASO	20.640,00	F. RISSONDO	1.2.2.02.13.9 9.999
Unità immobiliare (1)	70	119		VINCOLO PERPETUO DI DESTINAZIONE AD USO PUBBLICO SU AREA A PIAZZA	13.656,00	F. RISSONDO	1.2.2.02.13.9 9.999
Unità immobiliare (1)	70	119		VINCOLO PERPETUO DI DESTINAZIONE AD USO PUBBLICO SU AREA A VERDE	16.024,00	N. TOMMASEO	1.2.2.02.13.9 9.999

Unità immobiliare (1)	70	119		VINCOLO PERPETUO DI DESTINAZIONE AD USO PUBBLICO SU AUTORIZZAZIONE AI PIANI PRIMO E SECONDO INTERRATI	2.751.090,72	F. RISMONDO	1.2.2.02.13.9 9.999
Unità immobiliare (1)	78	8	Fg 056-6	SERVITU DI USO PUBBLICO PER L'INSTALLAZIONE DI UN PORTALE SEGNALETICO NODO VIARIO DI PADOVA EST - COLLEGAMENTO TRA CORSO ARGENTINA E LA SS N. 307 - 1° STRALCIO	562,48	DELLE GRAZIE	1.2.2.02.13.9 9.999
Unità immobiliare (1)	72A	396		VINCOLO PERPETUO DI DESTINAZIONE D'USO PUBBLICO SU AREA A PARCHEGGIO	23.600,64	E.P. MASINI	1.2.2.02.13.9 9.999
Unità immobiliare (1)	72A	396		VINCOLO PERPETUO DI DESTINAZIONE D'USO PUBBLICO SU AREA A PARCHEGGIO	118.885,20	E.P. MASINI	1.2.2.02.13.9 9.999
Unità immobiliare (1)	72A	396		VINCOLO PERPETUO DI DESTINAZIONE D'USO PUBBLICO SU AREA A PARCHEGGIO	113.870,40	E.P. MASINI	1.2.2.02.13.9 9.999
Unità immobiliare (1)	72A	396		VINCOLO PERPETUO DI DESTINAZIONE D'USO PUBBLICO SU AREA A PARCHEGGIO	9.371,04	E.P. MASINI	1.2.2.02.13.9 9.999
Unità immobiliare (1)	72A	396		VINCOLO PERPETUO DI DESTINAZIONE D'USO PUBBLICO SU AREA A PARCHEGGIO INTERRATO	145.434,24	E.P. MASINI	1.2.2.02.13.9 9.999

Unità immobiliare (1)	72A	396		VINCOLO PERPETUO DI DESTINAZIONE PUBBLICO SU AREA A PARCHEGGIO INTERRATO	183.193,92	E.P. MASINI	1.2.2.02.13.99.999
Unità immobiliare (1)	72A	396		VINCOLO PERPETUO DI DESTINAZIONE PUBBLICO SU AREA A PARCHEGGIO INTERRATO	27.140,40	E.P. MASINI	1.2.2.02.13.99.999
Unità immobiliare (1)	72A	396		VINCOLO PERPETUO DI DESTINAZIONE PUBBLICO SU AREA A PARCHEGGIO INTERRATO	27.140,40	E.P. MASINI	1.2.2.02.13.99.999
Unità immobiliare (1)	72A	396		VINCOLO PERPETUO DI DESTINAZIONE PUBBLICO SU AREA A PARCHEGGIO INTERRATO	64.604,40	E.P. MASINI	1.2.2.02.13.99.999
Unità immobiliare (1)	72A	396		VINCOLO PERPETUO DI DESTINAZIONE DUSO PUBBLICO	7.652,40	E.P. MASINI	1.2.2.02.13.99.999
Unità immobiliare (1)	72A	392		VINCOLO PERPETUO DI DESTINAZIONE DUSO PUBBLICO	11.904,48	E.P. MASINI	1.2.2.02.13.99.999
Unità immobiliare (1)	67	273	Fg 067-8	VINCOLO PERPETUO DI DESTINAZIONE AD USO PUBBLICO	375.560,64	N. TOMMASEO	1.2.2.02.13.99.999
Unità immobiliare (1)	67	273	Fg 067-8	VINCOLO PERPETUO DI DESTINAZIONE AD USO PUBBLICO	34.680,00	N. TOMMASEO	1.2.2.02.13.99.999
Unità immobiliare (1)	67	274	Fg 067-9	SERVITU PERPETUA DI USO PUBBLICO SULL'AREA DESTINATA A PARCHEGGIO E RELATIVA	276.302,88	G. GOZZI	1.2.2.02.13.99.999

				RAMPA DI ACCESSO			
Unità immobiliare (1)	72A	522		VINCOLO PERPETUO DI DESTINAZIONE DUSO PUBBLICO SU AREA A PARCHEGGIO INTERRATO	13.535,76	G. ZANELLATO	1.2.2.02.13.9 9.999
Unità immobiliare (1)	127	487		SERVITU DI PASSAGGIO PEDONALE E CARRAIO SUL CORTILE A FAVORE DI PALAZZO ANGELI	794.765,16	UMBERTO I	1.2.2.02.13.9 9.999
Unità immobiliare (1)	127	1060		SERVITU PERPETUA DI USO PUBBLICO	370.918,80	M. CESAROTTI	1.2.2.02.13.9 9.999
Unità immobiliare (1)	131	76	Fg 131-5	VINCOLO PERPETUO DI DESTINAZIONE DUSO PUBBLICO SU AUTORIMESSA INTERRATA	998.689,44	GATTAMELATA	1.2.2.02.13.9 9.999
Unità immobiliare (1)	143	608		SALA IN DIRITTO DUSO PUBBLICO IN PERPETUO PER FINALITA CULTURALI	253.379,49	DELL INTERNATO IGNOTO	1.2.2.02.13.9 9.999
Unità immobiliare (1)	143	608		SALA IN DIRITTO DUSO PUBBLICO IN PERPETUO PER FINALITA CULTURALI	550.413,57	DELL INTERNATO IGNOTO	1.2.2.02.13.9 9.999
Unità immobiliare (1)	143	608		SALA IN DIRITTO DUSO PUBBLICO A TEMPO INDETERMINATO PER FINALITA CULTURALI	891,21	DELL INTERNATO IGNOTO	1.2.2.02.13.9 9.999
Unità immobiliare (1)	107	132	Fg 107-17	SERVITU PERPETUA DI ILLUMINAZIONE PUBBLICA	534,80	J. CORRADO	1.2.2.02.13.9 9.999
Unità immobiliare (1)	179	205		SERVITU PERPETUA DI USO PUBBLICO A PARCHEGGIO IN SUPERFICIE	435.708,00	SANTA MARIA ASSUNTA	1.2.2.02.13.9 9.999

				E PORTICO PEDONALE			
Unità immobiliare (1)	179	205		SERVITU PERPETUA DI USO PUBBLICO A PARCHEGGIO IN SUPERFICIE E PORTICO PEDONALE	214.342,80	SANTA MARIA ASSUNTA	1.2.2.02.13.99.999
Unità immobiliare (1)	179	205		SERVITU PERPETUA DI USO PUBBLICO A PARCHEGGIO IN SUPERFICIE E PORTICO PEDONALE	5.600,00	SANTA MARIA ASSUNTA	1.2.2.02.13.99.999
Unità immobiliare (1)	179	205		SERVITU PERPETUA DI USO PUBBLICO A PARCHEGGIO IN SUPERFICIE E PORTICO PEDONALE	1.848,00	SANTA MARIA ASSUNTA	1.2.2.02.13.99.999
Unità immobiliare (1)	180	61		SERVITU PERPETUA DI USO PUBBLICO A PARCHEGGIO IN SUPERFICIE E GALLERIA PEDONALE	11.400,00	SANTA MARIA ASSUNTA	1.2.2.02.13.99.999
Unità immobiliare (1)	180	61		SERVITU PERPETUA DI USO PUBBLICO A PARCHEGGIO IN SUPERFICIE E GALLERIA PEDONALE	392,00	SANTA MARIA ASSUNTA	1.2.2.02.13.99.999
Unità immobiliare (1)	166	412	Fg 166-3	SERVITU DI PUBBLICO PASSAGGIO PEDONALE E CARRAIO MEDIANTE OGNI SORTA DI VEICOLI	276,49	RARI NANTES	1.2.2.02.13.99.999
Unità immobiliare (1)	195	428	Fg 191-1	SERVITU PER CONDOTTA FOGNARIA	23,87	P. BEMBO	1.2.2.02.13.99.999
Unità immobiliare (1)	195	499	Fg 191-1	SERVITU PER CONDOTTA FOGNARIA	114,57	P. BEMBO	1.2.2.02.13.99.999
Unità immobiliare (1)	195	82	Fg 191-1	SERVITU PER CONDOTTA FOGNARIA	348.359,76	P. BEMBO	1.2.2.02.13.99.999

Unità immobiliare (1)	107	130	Fg 107-17	SERVITU PERPETUA DI ILLUMINAZIONE PUBBLICA	531,80	J. CORRADO	1.2.2.02.13.9 9.999
Unità immobiliare (1)	181	1349		SERVITU DI USO PUBBLICO, PERPETUA E GRATUITA SULLE AREE DESTINATE A VERDE, PIAZZA, PARCHEGGIO, GALLERIA E PERCORSI PEDONALI	8.024,00	GUASTI	1.2.2.02.13.9 9.999
Unità immobiliare (1)	180	932	Fg 180-9	VINCOLO DI DESTINAZIONE AD USO PUBBLICO SULLE AREE A PARCHEGGIO	2.688,00	SANTA MARIA ASSUNTA	1.2.2.02.13.9 9.999
Unità immobiliare (1)	180	936	Fg 180-9	VINCOLO DI DESTINAZIONE AD USO PUBBLICO SULLE AREE A PARCHEGGIO	400,00	V. FORTUNATO	1.2.2.02.13.9 9.999
Unità immobiliare (1)	180	937	Fg 180-9	VINCOLO DI DESTINAZIONE AD USO PUBBLICO SULLE AREE A PARCHEGGIO	136,00	V. FORTUNATO	1.2.2.02.13.9 9.999
Unità immobiliare (1)	180	933	Fg 180-9	VINCOLO DI DESTINAZIONE AD USO PUBBLICO SULLE AREE A PARCHEGGIO	1.016,00	SANTA MARIA ASSUNTA	1.2.2.02.13.9 9.999
Unità immobiliare (1)	180	935	Fg 180-9	VINCOLO DI DESTINAZIONE AD USO PUBBLICO SULLE AREE A PARCHEGGIO	1.120,00	V. FORTUNATO	1.2.2.02.13.9 9.999
Unità immobiliare (1)	180	931	Fg 180-9	VINCOLO DI DESTINAZIONE AD USO PUBBLICO SULLE AREE A PIAZZETTA	1.088,00	SANTA MARIA ASSUNTA	1.2.2.02.13.9 9.999
Unità immobiliare (1)	180	934	Fg 180-9	VINCOLO DI DESTINAZIONE AD USO PUBBLICO SULLE AREE A VERDE	936,00	V. FORTUNATO	1.2.2.02.13.9 9.999

Unità immobiliare (1)	24	50	Fg 024-13	SERVITU PER AGGANCIO DI ELETTRDOTTO - LINEA DI TRASPORTO INTERMEDIO A VIA GUIDATA PONTEVIGODAR ZERE GUIZZA - SIR 1	941,14	G. RENI	1.2.2.02.13.99.999
Unità immobiliare (1)	107	1348		SERVITU PERPETUA E GRATUITA AD USO PUBBLICO	7.892,00	MONS.G.FORTIN	1.2.2.02.13.99.999
Unità immobiliare (1)	107	1348		SERVITU PERPETUA E GRATUITA AD USO PUBBLICO	7.892,00	MONS.G.FORTIN	1.2.2.02.13.99.999
Unità immobiliare (1)	72A	520		VINCOLO PERPETUO DI DESTINAZIONE DUSO PUBBLICO SULLE AUTORIMESSE E SU PARCHEGGIO ESTERNO PT - POSTI AUTO E DEPOSITO MOTOCICLI P S1	18.133,92	V. BARDELLA	1.2.2.02.13.99.999
Unità immobiliare (1)	72A	520		VINCOLO PERPETUO DI DESTINAZIONE DUSO PUBBLICO SULLE AUTORIMESSE E SU PARCHEGGIO ESTERNO PT - POSTI AUTO E DEPOSITO MOTOCICLI P S1	108.803,52	V. BARDELLA	1.2.2.02.13.99.999
Unità immobiliare (1)	72A	520		VINCOLO PERPETUO DI DESTINAZIONE DUSO PUBBLICO SULLE AUTORIMESSE E SU PARCHEGGIO ESTERNO PT - POSTI AUTO E DEPOSITO MOTOCICLI P S1	5.727,12	V. BARDELLA	1.2.2.02.13.99.999

Unità immobiliare (1)	72A	520	VINCOLO PERPETUO DI DESTINAZIONE DUSO PUBBLICO SULLE AUTORIZZAZIONI E SU PARCHEGGIO ESTERNO PT - POSTI AUTO E DEPOSITO MOTOCICLI P S1	12.883,92	V. BARDELLA	1.2.2.02.13.99.999
Unità immobiliare (1)	72A	520	VINCOLO PERPETUO DI DESTINAZIONE DUSO PUBBLICO SULLE AUTORIZZAZIONI E SU PARCHEGGIO ESTERNO PT - POSTI AUTO E DEPOSITO MOTOCICLI P S1	87.805,20	V. BARDELLA	1.2.2.02.13.99.999
Unità immobiliare (1)	72A	520	VINCOLO PERPETUO DI DESTINAZIONE DUSO PUBBLICO SULLE AUTORIZZAZIONI E SU PARCHEGGIO ESTERNO PT - POSTI AUTO E DEPOSITO MOTOCICLI P S1	31.017,84	V. BARDELLA	1.2.2.02.13.99.999
Unità immobiliare (1)	72A	520	VINCOLO PERPETUO DI DESTINAZIONE DUSO PUBBLICO SULLE AUTORIZZAZIONI E SU PARCHEGGIO ESTERNO PT - POSTI AUTO E DEPOSITO MOTOCICLI P S1	11.929,68	V. BARDELLA	1.2.2.02.13.99.999
Unità immobiliare (1)	72A	520	VINCOLO PERPETUO DI DESTINAZIONE DUSO PUBBLICO SULLE AUTORIZZAZIONI E SU	6.204,24	V. BARDELLA	1.2.2.02.13.99.999

				PARCHEGGIO ESTERNO PT - POSTI AUTO E DEPOSITO MOTOCICLI P S1			
Unità immobili are (1)	72A	520		VINCOLO PERPETUO DI DESTINAZIONE DUSO PUBBLICO SULLE AUTORIMESSE E SU PARCHEGGIO ESTERNO PT - POSTI AUTO E DEPOSITO MOTOCICLI P S1	227.626,56	V. BARDELLA	1.2.2.02.13.9 9.999
Unità immobili are (1)	72A	520		VINCOLO PERPETUO DI DESTINAZIONE DUSO PUBBLICO SULLE AUTORIMESSE E SU PARCHEGGIO ESTERNO PT - POSTI AUTO E DEPOSITO MOTOCICLI P S1	96.395,04	V. BARDELLA	1.2.2.02.13.9 9.999
Unità immobili are (1)	72A	520		VINCOLO PERPETUO DI DESTINAZIONE DUSO PUBBLICO SULLE AUTORIMESSE E SU PARCHEGGIO ESTERNO PT - POSTI AUTO E DEPOSITO MOTOCICLI P S1	96.872,16	V. BARDELLA	1.2.2.02.13.9 9.999
Unità immobili are (1)	72A	520		VINCOLO PERPETUO DI DESTINAZIONE DUSO PUBBLICO SULLE AUTORIMESSE E SU PARCHEGGIO ESTERNO PT - POSTI AUTO E DEPOSITO MOTOCICLI P S1	236.216,40	V. BARDELLA	1.2.2.02.13.9 9.999
Unità immobili are (1)	72A	520		VINCOLO PERPETUO DI DESTINAZIONE	5.250,00	V. BARDELLA	1.2.2.02.13.9 9.999

				DUSO PUBBLICO SULLE AUTORIMESSE E SU PARCHEGGIO ESTERNO PT - POSTI AUTO P S2			
Unità immobiliare (1)	72A	520		VINCOLO PERPETUO DI DESTINAZIONE DUSO PUBBLICO SULLE AUTORIMESSE E SU PARCHEGGIO ESTERNO PT - POSTI AUTO P S2	20.519,52	V. BARDELLA	1.2.2.02.13.99.999
Unità immobiliare (1)	72A	520		VINCOLO PERPETUO DI DESTINAZIONE DUSO PUBBLICO SULLE AUTORIMESSE E SU PARCHEGGIO ESTERNO PT - POSTI AUTO P S2	5.727,12	V. BARDELLA	1.2.2.02.13.99.999
Unità immobiliare (1)	72A	520		VINCOLO PERPETUO DI DESTINAZIONE DUSO PUBBLICO SULLE AUTORIMESSE E SU PARCHEGGIO ESTERNO PT - POSTI AUTO P S2	104.030,64	V. BARDELLA	1.2.2.02.13.99.999
Unità immobiliare (1)	72A	520		VINCOLO PERPETUO DI DESTINAZIONE DUSO PUBBLICO SULLE AUTORIMESSE E SU PARCHEGGIO ESTERNO PT - POSTI AUTO P S2	31.972,08	V. BARDELLA	1.2.2.02.13.99.999
Unità immobiliare (1)	72A	520		VINCOLO PERPETUO DI DESTINAZIONE	20.519,52	V. BARDELLA	1.2.2.02.13.99.999

				DUSO PUBBLICO SULLE AUTORIMESSE E SU PARCHEGGIO ESTERNO PT - POSTI AUTO P S2			
Unità immobiliare (1)	72A	520		VINCOLO PERPETUO DI DESTINAZIONE DUSO PUBBLICO SULLE AUTORIMESSE E SU PARCHEGGIO ESTERNO PT - POSTI AUTO P S2	58.218,72	V. BARDELLA	1.2.2.02.13.99.999
Unità immobiliare (1)	72A	520		VINCOLO PERPETUO DI DESTINAZIONE DUSO PUBBLICO SULLE AUTORIMESSE E SU PARCHEGGIO ESTERNO PT - POSTI AUTO P S2	50.106,00	V. BARDELLA	1.2.2.02.13.99.999
Unità immobiliare (1)	72A	520		VINCOLO PERPETUO DI DESTINAZIONE DUSO PUBBLICO SULLE AUTORIMESSE E SU PARCHEGGIO ESTERNO PT - POSTI AUTO P S2	71.581,44	V. BARDELLA	1.2.2.02.13.99.999
Unità immobiliare (1)	72A	520		VINCOLO PERPETUO DI DESTINAZIONE DUSO PUBBLICO SULLE AUTORIMESSE E SU PARCHEGGIO ESTERNO PT - POSTI AUTO P S2	230.013,84	V. BARDELLA	1.2.2.02.13.99.999

Unità immobiliare (1)	72A	595	VINCOLO PERPETUO DI DESTINAZIONE DUSO PUBBLICO SULLE AUTORIMESSE E SU PARCHEGGIO ESTERNO PT - AUTORIMESSA P S1	68.717,04	V. BARDELLA	1.2.2.02.13.9 9.999
Unità immobiliare (1)	72A	595	VINCOLO PERPETUO DI DESTINAZIONE DUSO PUBBLICO SULLE AUTORIMESSE E SU PARCHEGGIO ESTERNO PT - AUTORIMESSA P S1	29.109,36	V. BARDELLA	1.2.2.02.13.9 9.999
Unità immobiliare (1)	72A	595	VINCOLO PERPETUO DI DESTINAZIONE DUSO PUBBLICO SULLE AUTORIMESSE E SU PARCHEGGIO ESTERNO PT - AUTORIMESSA P S1	38.176,32	V. BARDELLA	1.2.2.02.13.9 9.999
Unità immobiliare (1)	72A	595	VINCOLO PERPETUO DI DESTINAZIONE DUSO PUBBLICO SULLE AUTORIMESSE E SU PARCHEGGIO ESTERNO PT - AUTORIMESSA P S1	41.993,28	V. BARDELLA	1.2.2.02.13.9 9.999
Unità immobiliare (1)	72A	595	VINCOLO PERPETUO DI DESTINAZIONE DUSO PUBBLICO SULLE AUTORIMESSE E SU PARCHEGGIO ESTERNO PT - AUTORIMESSA P S1	31.494,96	V. BARDELLA	1.2.2.02.13.9 9.999

Unità immobiliare (1)	72A	595	VINCOLO PERPETUO DI DESTINAZIONE DUSO PUBBLICO SULLE AUTORIMESSE E SU PARCHEGGIO ESTERNO PT - AUTORIMESSA P S1	19.565,28	V. BARDELLA	1.2.2.02.13.9 9.999
Unità immobiliare (1)	72A	595	VINCOLO PERPETUO DI DESTINAZIONE DUSO PUBBLICO SULLE AUTORIMESSE E SU PARCHEGGIO ESTERNO PT - AUTORIMESSA P S1	14.794,08	V. BARDELLA	1.2.2.02.13.9 9.999
Unità immobiliare (1)	72A	595	VINCOLO PERPETUO DI DESTINAZIONE DUSO PUBBLICO SULLE AUTORIMESSE E SU PARCHEGGIO ESTERNO PT - AUTORIMESSA P S1	146.025,60	V. BARDELLA	1.2.2.02.13.9 9.999
Unità immobiliare (1)	72A	595	VINCOLO PERPETUO DI DESTINAZIONE DUSO PUBBLICO SULLE AUTORIMESSE E SU PARCHEGGIO ESTERNO PT - AUTORIMESSA P S1	231.445,20	V. BARDELLA	1.2.2.02.13.9 9.999
Unità immobiliare (1)	72A	595	VINCOLO PERPETUO DI DESTINAZIONE DUSO PUBBLICO SULLE AUTORIMESSE E SU PARCHEGGIO ESTERNO PT - AUTORIMESSA P S1	102.122,16	V. BARDELLA	1.2.2.02.13.9 9.999

Unità immobiliare (1)	72A	595	VINCOLO PERPETUO DI DESTINAZIONE DUSO PUBBLICO SULLE AUTORIMESSE E SU PARCHEGGIO ESTERNO PT - AUTORIMESSA P S1	115.960,32	V. BARDELLA	1.2.2.02.13.9 9.999
Unità immobiliare (1)	72A	595	VINCOLO PERPETUO DI DESTINAZIONE DUSO PUBBLICO SULLE AUTORIMESSE E SU PARCHEGGIO ESTERNO PT - AUTORIMESSA P S1	231.445,20	V. BARDELLA	1.2.2.02.13.9 9.999
Unità immobiliare (1)	72A	595	VINCOLO PERPETUO DI DESTINAZIONE DUSO PUBBLICO SULLE AUTORIMESSE E SU PARCHEGGIO ESTERNO PT - AUTORIMESSA P S2	56.310,24	V. BARDELLA	1.2.2.02.13.9 9.999
Unità immobiliare (1)	72A	595	VINCOLO PERPETUO DI DESTINAZIONE DUSO PUBBLICO SULLE AUTORIMESSE E SU PARCHEGGIO ESTERNO PT - AUTORIMESSA P S2	67.285,68	V. BARDELLA	1.2.2.02.13.9 9.999
Unità immobiliare (1)	72A	595	VINCOLO PERPETUO DI DESTINAZIONE DUSO PUBBLICO SULLE AUTORIMESSE E SU PARCHEGGIO ESTERNO PT - AUTORIMESSA P S2	58.218,72	V. BARDELLA	1.2.2.02.13.9 9.999

Unità immobiliare (1)	72A	595	VINCOLO PERPETUO DI DESTINAZIONE DUSO PUBBLICO SULLE AUTORIMESSE E SU PARCHEGGIO ESTERNO PT - AUTORIMESSA P S2	78.738,24	V. BARDELLA	1.2.2.02.13.9 9.999
Unità immobiliare (1)	72A	595	VINCOLO PERPETUO DI DESTINAZIONE DUSO PUBBLICO SULLE AUTORIMESSE E SU PARCHEGGIO ESTERNO PT - AUTORIMESSA P S2	72.535,68	V. BARDELLA	1.2.2.02.13.9 9.999
Unità immobiliare (1)	72A	595	VINCOLO PERPETUO DI DESTINAZIONE DUSO PUBBLICO SULLE AUTORIMESSE E SU PARCHEGGIO ESTERNO PT - AUTORIMESSA P S2	6.681,36	V. BARDELLA	1.2.2.02.13.9 9.999
Unità immobiliare (1)	72A	595	VINCOLO PERPETUO DI DESTINAZIONE DUSO PUBBLICO SULLE AUTORIMESSE E SU PARCHEGGIO ESTERNO PT - AUTORIMESSA P S2	140.775,60	V. BARDELLA	1.2.2.02.13.9 9.999
Unità immobiliare (1)	72A	595	VINCOLO PERPETUO DI DESTINAZIONE DUSO PUBBLICO SULLE AUTORIMESSE E SU PARCHEGGIO ESTERNO PT - AUTORIMESSA P S2	231.445,20	V. BARDELLA	1.2.2.02.13.9 9.999

Unità immobiliare (1)	72A	595	VINCOLO PERPETUO DI DESTINAZIONE DUSO PUBBLICO SULLE AUTORIMESSE E SU PARCHEGGIO ESTERNO PT - AUTORIMESSA P S2	231.445,20	V. BARDELLA	1.2.2.02.13.9 9.999
Unità immobiliare (1)	72A	595	VINCOLO PERPETUO DI DESTINAZIONE DUSO PUBBLICO SULLE AUTORIMESSE E SU PARCHEGGIO ESTERNO PT - AUTORIMESSA P S2	104.030,64	V. BARDELLA	1.2.2.02.13.9 9.999
Unità immobiliare (1)	72A	595	VINCOLO PERPETUO DI DESTINAZIONE DUSO PUBBLICO SULLE AUTORIMESSE E SU PARCHEGGIO ESTERNO PT - AUTORIMESSA P S2	141.729,84	V. BARDELLA	1.2.2.02.13.9 9.999
Unità immobiliare (1)	72A	593	VINCOLO PERPETUO DI DESTINAZIONE DUSO PUBBLICO SULLE AUTORIMESSE E SU PARCHEGGIO ESTERNO PT - AUTORIMESSA P S1	17.179,68	V. BARDELLA	1.2.2.02.13.9 9.999
Unità immobiliare (1)	72A	593	VINCOLO PERPETUO DI DESTINAZIONE DUSO PUBBLICO SULLE AUTORIMESSE E SU PARCHEGGIO ESTERNO PT - AUTORIMESSA P S1	47.720,40	V. BARDELLA	1.2.2.02.13.9 9.999

Unità immobiliare (1)	72A	593		VINCOLO PERPETUO DI DESTINAZIONE DUSO PUBBLICO SULLE AUTORIZZAZIONI E SU PARCHEGGIO ESTERNO PT - AUTORIZZAZIONE P S1	35.313,60	V. BARDELLA	1.2.2.02.13.99.999
Unità immobiliare (1)	72A	593		VINCOLO PERPETUO DI DESTINAZIONE DUSO PUBBLICO SULLE AUTORIZZAZIONI E SU PARCHEGGIO ESTERNO PT - AUTORIZZAZIONE P S1	19.088,16	V. BARDELLA	1.2.2.02.13.99.999
Unità immobiliare (1)	72A	593		VINCOLO PERPETUO DI DESTINAZIONE DUSO PUBBLICO SULLE AUTORIZZAZIONI E SU PARCHEGGIO ESTERNO PT - AUTORIZZAZIONE P S1	44.380,56	V. BARDELLA	1.2.2.02.13.99.999
Unità immobiliare (1)	72A	593		VINCOLO PERPETUO DI DESTINAZIONE DUSO PUBBLICO SULLE AUTORIZZAZIONI E SU PARCHEGGIO ESTERNO PT - AUTORIZZAZIONE P S1	10.975,44	V. BARDELLA	1.2.2.02.13.99.999
Unità immobiliare (1)	72A	605		VINCOLO PERPETUO DI DESTINAZIONE DUSO PUBBLICO SULLE AUTORIZZAZIONI INTERRATE E AL P1 - POSTO AUTO P. S1	48.674,64	E.P. MASINI	1.2.2.02.13.99.999

Unità immobiliare (1)	72A	605		VINCOLO PERPETUO DI DESTINAZIONE DUSO PUBBLICO SULLE AUTORIMESSE INTERRATE E AL P1 - POSTO AUTO P. S1	8.885,52	E.P. MASINI	1.2.2.02.13.9 9.999
Unità immobiliare (1)	72A	605		VINCOLO PERPETUO DI DESTINAZIONE DUSO PUBBLICO SULLE AUTORIMESSE INTERRATE E AL P1 - POSTO AUTO P. S1	68.239,92	E.P. MASINI	1.2.2.02.13.9 9.999
Unità immobiliare (1)	72A	605		VINCOLO PERPETUO DI DESTINAZIONE DUSO PUBBLICO SULLE AUTORIMESSE INTERRATE E AL P1 - POSTO AUTO P. S1	31.017,84	E.P. MASINI	1.2.2.02.13.9 9.999
Unità immobiliare (1)	72A	605		VINCOLO PERPETUO DI DESTINAZIONE DUSO PUBBLICO SULLE AUTORIMESSE INTERRATE E AL P1 - POSTO AUTO P. S1	24.815,28	E.P. MASINI	1.2.2.02.13.9 9.999
Unità immobiliare (1)	72A	605		VINCOLO PERPETUO DI DESTINAZIONE DUSO PUBBLICO SULLE AUTORIMESSE INTERRATE E AL P1 - POSTO AUTO P. S1	119.301,84	E.P. MASINI	1.2.2.02.13.9 9.999
Unità immobiliare (1)	72A	605		VINCOLO PERPETUO DI DESTINAZIONE DUSO PUBBLICO SULLE AUTORIMESSE INTERRATE E AL P1 - POSTO AUTO P. S1	180.383,28	E.P. MASINI	1.2.2.02.13.9 9.999

Unità immobiliare (1)	72A	605		VINCOLO PERPETUO DI DESTINAZIONE DUSO PUBBLICO SULLE AUTORIMESSE INTERRATE E AL P1 - POSTO AUTO P. S1	116.437,44	E.P. MASINI	1.2.2.02.13.9 9.999
Unità immobiliare (1)	72A	605		VINCOLO PERPETUO DI DESTINAZIONE DUSO PUBBLICO SULLE AUTORIMESSE INTERRATE E AL P1 - POSTO AUTO P. S1	117.393,36	E.P. MASINI	1.2.2.02.13.9 9.999
Unità immobiliare (1)	72A	605		VINCOLO PERPETUO DI DESTINAZIONE DUSO PUBBLICO SULLE AUTORIMESSE INTERRATE E AL P1 - POSTO AUTO P. S1	188.496,00	E.P. MASINI	1.2.2.02.13.9 9.999
Unità immobiliare (1)	72A	605		VINCOLO PERPETUO DI DESTINAZIONE DUSO PUBBLICO SULLE AUTORIMESSE INTERRATE E AL P1 - POSTO AUTO P. S1	84.465,36	E.P. MASINI	1.2.2.02.13.9 9.999
Unità immobiliare (1)	72A	605		VINCOLO PERPETUO DI DESTINAZIONE DUSO PUBBLICO SULLE AUTORIMESSE INTERRATE E AL P1 - POSTO AUTO P. S1	37.699,20	E.P. MASINI	1.2.2.02.13.9 9.999
Unità immobiliare (1)	72A	605		VINCOLO PERPETUO DI DESTINAZIONE DUSO PUBBLICO SULLE AUTORIMESSE INTERRATE E AL P1 - POSTO AUTO P. S1	45.334,80	E.P. MASINI	1.2.2.02.13.9 9.999

Unità immobiliare (1)	72A	605		VINCOLO PERPETUO DI DESTINAZIONE DUSO PUBBLICO SULLE AUTORIMESSE INTERRATE E AL P1 - POSTO AUTO P. S1	39.130,56	E.P. MASINI	1.2.2.02.13.9 9.999
Unità immobiliare (1)	67	676	Fg 067-2	VINCOLO DI USO PUBBLICO SU AREA A PARCHEGGIO	50.531,04	TRIESTE	1.2.2.02.13.9 9.999
Unità immobiliare (1)	67	676	Fg 067-2	VINCOLO DI USO PUBBLICO SU AREA A PARCHEGGIO	151.040,40	TRIESTE	1.2.2.02.13.9 9.999
Unità immobiliare (1)	67	676	Fg 067-2	VINCOLO DI USO PUBBLICO SU AREA A PARCHEGGIO	82.183,92	TRIESTE	1.2.2.02.13.9 9.999
Unità immobiliare (1)	25	560		VINCOLO AD USO PUBBLICO A VERDE PER MQ. 12	102.784,50	PONTEVIGODAR ZERE	1.2.2.02.13.9 9.999
Unità immobiliare (1)	25	560		VINCOLO AD USO PUBBLICO A STRADE E MARCIAPIEDI PER MQ. 83	102.784,50	PONTEVIGODAR ZERE	1.2.2.02.13.9 9.999
Unità immobiliare (1)	25	560		VINCOLO AD USO PUBBLICO A PARCHEGGIO PER MQ. 137	102.784,50	PONTEVIGODAR ZERE	1.2.2.02.13.9 9.999
Unità immobiliare (1)	45	732	Fg 045-0	VINCOLO DI PARCHEGGIO AD USO PUBBLICO	2.496,00	CARDINALE CALLEGARI	1.2.2.02.13.9 9.999
Unità immobiliare (1)	196	796	Fg 196-4	TANGENZIALE SUD-EST - PERCORSO TRANSITABILE PER L'ACCESSO AI FONDI INTERCLUSI	1.982,89	GUIZZA	1.2.2.02.13.9 9.999
Unità immobiliare (1)	196	841	Fg 196-4	TANGENZIALE SUD-EST - PERCORSO TRANSITABILE PER L'ACCESSO AI FONDI INTERCLUSI	3.239,39	PRIMO MAGGIO	1.2.2.02.13.9 9.999
Unità immobiliare (1)	196	890	Fg 196-4	TANGENZIALE SUD-EST - PERCORSO TRANSITABILE PER L'ACCESSO	553,52	PRIMO MAGGIO	1.2.2.02.13.9 9.999

				AI FONDI INTERCLUSI			
Unità immobiliare (1)	102	1260		SERVITU DI PASSAGGIO	48.797,28	SAN GIROLAMO	1.2.2.02.13.9 9.999
Unità immobiliare (1)	108	1818	Fg 108-14	VINCOLO AD USO PUBBLICO SU AREE A VERDE	115.472,91	P. ASCONIO	1.2.2.02.13.9 9.999
Unità immobiliare (1)	181	130	Fg 181-0	SERVITU PERPETUA DI PASSAGGIO PUBBLICO AD USO PEDONALE	2.191,58	P. BRACCIOLINI	1.2.2.02.13.9 9.999
Unità immobiliare (1)	25	577		VINCOLO AD USO PUBBLICO PER VIABILITA	440,00	PONTEVIGODAR ZERE	1.2.2.02.13.9 9.999
Unità immobiliare (1)	25	578		VINCOLO AD USO PUBBLICO A VERDE	320,00	PONTEVIGODAR ZERE	1.2.2.02.13.9 9.999
Unità immobiliare (1)	20	87	Fg 020-0	VINCOLO DI USO PUBBLICO SU AREA A PARCHEGGIO	9.520,00	P0'	1.2.2.02.13.9 9.999
Unità immobiliare (1)	20	87	Fg 020-0	VINCOLO DI USO PUBBLICO SU AREA A PARCHEGGIO	3.272,00	P0'	1.2.2.02.13.9 9.999
Unità immobiliare (1)	46	1276	Fg 046-0	SERVITU DI USO PUBBLICO AREA A PARCHEGGIO	1.232,00	V. SAETTA	1.2.2.02.13.9 9.999
Unità immobiliare (1)	46	1082	Fg 046-0	SERVITU DI USO PUBBLICO AREA A PARCHEGGIO	619.983,00	V. SAETTA	1.2.2.02.13.9 9.999
Unità immobiliare (1)	46	1082	Fg 046-0	SERVITU DI USO PUBBLICO AREA A PARCHEGGIO	319.683,00	V. SAETTA	1.2.2.02.13.9 9.999
Unità immobiliare (1)	46	850	Fg 046-0	SERVITU DI USO PUBBLICO AREA A STRADA	1.744,00	V. SAETTA	1.2.2.02.13.9 9.999
Unità immobiliare (1)	46	1271	Fg 046-0	SERVITU DI USO PUBBLICO AREA A STRADA	1.400,00	V. SAETTA	1.2.2.02.13.9 9.999
Unità immobiliare (1)	46	1278	Fg 046-0	SERVITU DI USO PUBBLICO AREA A STRADA	664,00	V. SAETTA	1.2.2.02.13.9 9.999
Unità immobiliare (1)	46	1279	Fg 046-0	SERVITU DI USO PUBBLICO AREA A STRADA	1.088,00	V. SAETTA	1.2.2.02.13.9 9.999
Unità immobiliare (1)	150	910	Fg 150-0	SERVITU DI PARCHEGGIO	26.000,00	LISBONA	1.2.2.02.13.9 9.999

				AD USO PUBBLICO			
Unità immobiliare (1)	104	580		DIRITTO REALE D'USO PERPETUO	357.214,41	OSPEDALE CIVILE	1.2.2.02.13.99.999
Unità immobiliare (1)	72	768	Fg 072-5	VINCOLO PERPETUO DI USO PUBBLICO SU PARCHEGGIO INTERRATO	393.148,56	P. MARONCELLI	1.2.2.02.13.99.999
Unità immobiliare (1)	72	780	Fg 072-5	VINCOLO PERPETUO DI USO PUBBLICO SU PARCHEGGIO INTERRATO	1.103.924,64	P. MARONCELLI	1.2.2.02.13.99.999
Unità immobiliare (1)	195	535	Fg 191-1	SERVITU PER CONDOTTA FOGNARIA	529,87	P. BEMBO	1.2.2.02.13.99.999
Unità immobiliare (1)	92	507	Fg 092-3	VINCOLO PERPETUO DI DESTINAZIONE AD USO PUBBLICO - PORTICI	1.220.938,32	G.B. TIEPOLO	1.2.2.02.13.99.999
Unità immobiliare (1)	76	191	Fg 076-2	VINCOLO DI PARCHEGGIO AD USO PUBBLICO	1.191.983,52	SAN MARCO	1.2.2.02.13.99.999
Unità immobiliare (1)	76	191	Fg 076-2	VINCOLO DI PARCHEGGIO AD USO PUBBLICO	1.147.127,52	SAN MARCO	1.2.2.02.13.99.999
Unità immobiliare (1)	76	191	Fg 076-2	VINCOLO DI SPAZI PER ATTIVITA COLLETTIVE	1.435.364,70	SAN MARCO	1.2.2.02.13.99.999
Unità immobiliare (1)	108	394		SERVITU PERPETUA DI USO PUBBLICO SU AREA A PARCHEGGIO INTERRATO	50.974,56	G. BOCCACCIO	1.2.2.02.13.99.999
Unità immobiliare (1)	108	394		SERVITU PERPETUA DI USO PUBBLICO SU AREA A PARCHEGGIO INTERRATO	39.963,84	G. BOCCACCIO	1.2.2.02.13.99.999
Unità immobiliare (1)	108	394		SERVITU PERPETUA DI USO PUBBLICO SU AREA A PARCHEGGIO INTERRATO	27.730,08	G. BOCCACCIO	1.2.2.02.13.99.999

Unità immobiliare (1)	108	394		SERVITU PERPETUA DI USO PUBBLICO SU AREA A PARCHEGGIO INTERRATO	35.886,48	G. BOCCACCIO	1.2.2.02.13.9 9.999
Unità immobiliare (1)	108	394		SERVITU PERPETUA DI USO PUBBLICO SU AREA A PARCHEGGIO INTERRATO	17.127,60	G. BOCCACCIO	1.2.2.02.13.9 9.999
Unità immobiliare (1)	155	33	Fg 155-0	VINCOLO DI PARCHEGGIO AD USO PUBBLICO	2.449,28	J. FACCIOLATI	1.2.2.02.13.9 9.999
Unità immobiliare (1)	194	532	Fg 194-0	VINCOLO DI DESTINAZIONE AD USO PUBBLICO SU AREA A STRADA E PARCHEGGIO	1.536,00	PIOVESE	1.2.2.02.13.9 9.999
Unità immobiliare (1)	194	533	Fg 194-0	VINCOLO DI DESTINAZIONE AD USO PUBBLICO SU AREA A STRADA E PARCHEGGIO	1.536,00	PIOVESE	1.2.2.02.13.9 9.999
Unità immobiliare (1)	180	515	Fg 0180-0	VINCOLO DI DESTINAZIONE A PARCHEGGIO DI USO PUBBLICO	1.566,72	GUIZZA	1.2.2.02.13.9 9.999
Unità immobiliare (1)	111	1234	Fg 111-0	VINCOLO AD USO PUBBLICO SULL'AREA DI MANOVRA E PARCHEGGIO PUBBLICO	896,00	LORENA	1.2.2.02.13.9 9.999
Unità immobiliare (1)	111	1244	Fg 111-0	VINCOLO AD USO PUBBLICO SULL'AREA DI MANOVRA E PARCHEGGIO PUBBLICO	2.112,00	LORENA	1.2.2.02.13.9 9.999
Unità immobiliare (1)	79	8	Fg 056-6	SERVITU DI DI CAVIDOTTO SU PROPRIETA PRIVATA NODO VIARIO DI PADOVA EST - COLLEGAMENTO TRA CORSO ARGENTINA E LA SS N. 307 - 1° STRALCIO	61.158,61	QUINTA STRADA	1.2.2.02.13.9 9.999
Unità immobiliare (1)	63	785	Fg 063-4	VINCOLO DI USO PUBBLICO	2.376,00	BEZZECA	1.2.2.02.13.9 9.999

				SU AREA A VERDE			
Unità immobiliare (1)	63	781	Fg 063-0	VINCOLO DI USO PUBBLICO SU AREA A STRADA E MARCIAPIEDI	13.640,00	P. BRONZETTI	1.2.2.02.13.99.999
Unità immobiliare (1)	63	783	Fg 063-0	VINCOLO DI USO PUBBLICO SU AREA A PARCHEGGIO	15.024,00	P. BRONZETTI	1.2.2.02.13.99.999
Unità immobiliare (1)	138	811	Fg 138-4	VINCOLO DI USO PUBBLICO	753,76	VITTORIO EMANUELE II	1.2.2.02.13.99.999
Unità immobiliare (1)	138	811	Fg 138-4	VINCOLO DI USO PUBBLICO	1.308,88	VITTORIO EMANUELE II	1.2.2.02.13.99.999
Unità immobiliare (1)	182	1685	Fg 182-0	STRADA	10.440,00	DEL COMMISSARIO	1.2.2.02.13.99.999
Unità immobiliare (1)	98	286	Fg 098-0	VINCOLO DI USO PUBBLICO SU AREA A PARCHEGGIO	712,00	ARTISTI	1.2.2.02.13.99.999
Unità immobiliare (1)	98	287	Fg 098-0	VINCOLO DI USO PUBBLICO SU AREA A PARCHEGGIO	1.392,00	ARTISTI	1.2.2.02.13.99.999
Unità immobiliare (1)	98	262	Fg 098-0	VINCOLO DI USO PUBBLICO SU AREA A STRADA	1.664,00	ARTISTI	1.2.2.02.13.99.999
Unità immobiliare (1)	98	288	Fg 098-0	VINCOLO DI USO PUBBLICO SU AREA A STRADA	2.368,00	ARTISTI	1.2.2.02.13.99.999

9 – ELENCO ENTI E ORGANISMI STRUMENTALI

ELENCO DELLE PARTECIPAZIONI POSSEDUTE E DEGLI ENTI CONTROLLATI.

Si riporta, di seguito, l'elenco delle partecipazioni societarie dirette detenute dal Comune di Padova e l'elenco degli Enti Controllati al 31/12/2016. A tal fine si precisa che i Bilanci Consuntivi possono essere consultati nelle pagine web del sito del Comune al seguente indirizzo:

<http://www.padovanet.it/sindaco-e-amministrazione/enti-controllati>

Denominazione Società	Quota di partecipazione detenuta
AEROPORTO CIVILE DI PADOVA in liquidazione	0,570%
APS HOLDING S.P.A.	99,99%
BANCA POPOLARE ETICA S.C.R.L.	0,02206%
FARMACIE COMUNALI DI PADOVA S.P.A.	24,98%
FIERA DI PADOVA IMMOBILIARE S.P.A.	47,93%
HERA S.P.A.	3,660%
INTERPORTO PADOVA S.P.A.	18,770%
PARCO SCIENTIFICO E TECNOLOGICO GALILEO S.C.P.A.	11,7509%
Enti	
CONSORZIO PER LA ZONA INDUSTRIALE E IL PORTO FLUVIALE DI PADOVA	33,333%
MERCATO AGROALIMENTARE PADOVA SOC. CONS. A R.L.	38,1694%

Enti pubblici vigilati:
Pia Opera Croce Verde di Padova (IPAB)
Istituto Luigi Configliachi per i minorati della vista (IPAB)
S.P.E.S. (Servizi alla Persona Educativi e Sociali IPAB)
Opera Pia Raggio di Sole (IPAB)
AltaVita – Istituzioni Riunite di Assistenza – IRA (IPAB)
Convitto Statale per Sordi "A. Magarotto"
ATER della provincia di Padova

Enti di diritto privato controllati:
Fondazione I.R.P.E.A. – Istituti Riuniti Padovani di Educazione ed Assistenza
Fondazione Museo di Storia della Medicina e della Salute in Padova (MUSME)
Fondazione Orchestra di Padova e del Veneto (OPV)
Associazione Teatro Stabile del Veneto "Carlo Goldoni"
Fondazione Cassa di Risparmio di Padova e Rovigo (CARIPARO)
Consorzio DMO PADOVA (Consorzio DESTINATION MANAGEMENT ORGANIZATION PADOVA)

PARTE 2^

LA GESTIONE ECONOMICO-PATRIMONIALE

LE SCRITTURE DI RIAPERTURA

L'art. 2 comma 1 del D. Lgs. 118/2011 come modificato ed integrato dal D. Lgs. 126/2014 prevede che: *“Le Regioni e gli enti locali ... adottano la contabilità finanziaria cui affiancano, ai fini conoscitivi, un sistema di contabilità economico-patrimoniale, garantendo la rilevazione unitaria dei fatti gestionali, sia sotto il profilo finanziario che sotto il profilo economico-patrimoniale”*.

L'esercizio 2016 risulta quindi l'anno di avvio, per gli enti non sperimentatori, dell'applicazione dei nuovi principi.

A tal fine è stato necessario procedere alla riclassificazione dello stato patrimoniale iniziale alla data del 01/01/2016, al fine di adeguare i dati di chiusura.

E' stato infatti necessario convertire i valori patrimoniali approvati con il rendiconto chiuso al 31 dicembre dell'esercizio precedente rispetto a quello di applicazione delle nuove disposizioni, secondo i nuovi principi definiti dalla riforma contabile ed in particolare dal Principio Contabile Applicato relativo alla contabilità economico-patrimoniale, di cui all'Allegato 4/3 al suddetto D.Lgs. 118/2011 e s.m.i.

In una prima fase si è proceduto alla **riclassificazione delle voci dello stato patrimoniale**, chiuso il 31 dicembre dell'anno precedente nel rispetto del DPR 194/1996 e s.m.i., secondo l'articolazione prevista dallo stato patrimoniale allegato al decreto legislativo n. 118 del 2011 e s.m.i., riclassificando le singole voci dell'inventario secondo il piano dei conti patrimoniale.

Questa prima riclassificazione dello stato patrimoniale modello DPR 194/96 al 31/12/2015 ad invarianza di valori in base al modello DLGS 118/2011 e s.m.i., presenta le seguenti risultanze:

- Totale Attivo 31/12/2015 € 1.275.779.136,87.
- Totale Passivo 31/12/2015 € 1.275.779.136,87.

corrispondente ai dati risultanti dal Rendiconto 2015.

Ad avvenuta riclassificazione, i singoli beni sono stati rivalutati, applicando i criteri di valutazione dell'attivo e del passivo previsti dai nuovi principi e in particolare:

- Applicazione dei criteri di valutazione, previsti dal principio applicato della contabilità economico patrimoniale, ai beni in inventario così come riclassificati nel nuovo stato patrimoniale;
- Applicazione dei nuovi criteri di ammortamento.

Nella fase successiva si è pertanto provveduto allo scorporo dell'area di pertinenza dai Fabbricati come previsto dall'articolo 9.3 del D.lgs 126/2014 e s.m.i. “ai fini della valutazione del patrimonio immobiliare si richiama il principio applicato della contabilità economico patrimoniale n. 4.15, il quale prevede che “ai fini dell'ammortamento i terreni e gli edifici soprastanti sono contabilizzati

separatamente anche se acquisiti congiuntamente”, in quanto i terreni non sono oggetto di ammortamento”.

E' quindi stato effettuato il ricalcolo del nuovo piano di ammortamento, applicando le nuove aliquote previste nei “Principi e regole contabili del sistema di contabilità economica delle amministrazioni pubbliche”, predisposte del Ministero dell’Economia e delle Finanze Ragioneria Generale dello Stato e successivi aggiornamenti riportati nel punto 4.18 del principio applicato.

I prospetti riguardanti l’inventario e lo stato patrimoniale al 1° gennaio dell’esercizio di avvio della nuova contabilità, riclassificati e rivalutati, con l’indicazione delle differenze di rivalutazione, oggetto di specifica e separata approvazione, sono allegati al rendiconto dell’esercizio di avvio della contabilità economico patrimoniale (2016), unitariamente ad un prospetto che evidenzia il raccordo tra la vecchia e la nuova classificazione.

I risultati finali vengono di seguito sintetizzati.

1. Le immobilizzazioni finanziarie sono state riclassificate in base alla delibera di definizione del Gruppo Pubblica Amministrazione ai fini del bilancio consolidato.
2. I crediti al 1/1/2016 si conciliano con i residui attivi al 31/12/2015 come segue:

CREDITI	+	121.833.138,97
FCDE	+	21.571.540,08
Altro	+	610.535,32
RESIDUI ATTIVI	=	144.015.214,37

3. I debiti di funzionamento al 1/1/2016 coincidono con i residui passivi al 31/12/2015 incluso quelli del titolo II che nello schema DPR 194/96 erano stati imputati nei conti d’ordine. Il totale dei debiti ammonta a:

DEBITI	+	190.842.613,46
DEBITI DA FINANZIAMENTO	-	90.264.227,65
Altro	+	1.556,44
RESIDUI PASSIVI *	=	100.579.942,25

4. Nei ratei passivi sono stati aggiunti quelli dovuti al salario accessorio del personale che trovano copertura nel FPV di parte corrente.
5. Il patrimonio netto è così rideterminato:

DIFFERENZA PATRIMONIO NETTO		
31/12/2015 D.Lgs. 267/2000	+	826.361.899,40
31/12/2015 D.Lgs. 118/2011	-	1.038.010.577,48
TOTALE DIFFERENZA	=	211.648.678,08

6. La differenza in aumento tra patrimonio netto al 31/12/2015 e il patrimonio netto al 1/1/2016 è pari ad € 211.648.678,08 è determinata da:

Differenza	
Patrimonio Netto al 31/12/2015 D.Lgs. 267/2000	826.361.899,40
Differenza Patrimonio Netto al 31/12/2015 (D.Lgs. 267/2000) – Patrimonio Netto all’ 1/1/2016 (D.Lgs. 118/2011)	211.648.678,08
Riserva per permessi di costruire	51.777.412,89
Riserve di capitale	159.871.265,18
Arrotondamento	0,01
Totale differenza	211.648.678,08

7. L’importo della riserva di capitale accoglie le seguenti rettifiche:

Rettifiche da riserve di rivalutazione	159.871.265,18
Totale	159,871,265,18

LA GESTIONE ECONOMICO / PATRIMONIALE DELL’ESERCIZIO 2016

LA NOTA INTEGRATIVA

Premessa

Gli schemi di conto economico e stato patrimoniale ex D.Lgs. 118/2011, come modificati dal d.lgs. 126/2014, sono stati redatti tramite le scritture in partita doppia derivate direttamente dalle scritture rilevate in contabilità finanziaria.

Grazie al Piano dei conti integrato (Piano dei conti finanziari, Piano dei conti economici e Piano dei conti patrimoniali) e al Principio Contabile 4/3 si giunge alla determinazione dei costi e ricavi annui e delle variazioni annue dell’attivo, del passivo e del netto patrimoniale.

I principi economico-patrimoniali applicati costituiscono quelle regole contabili che si innestano nel Piano dei conti integrato (trasversalmente alle sue tre componenti/ripartizioni) come relazioni logiche determinative dei dati di costo e di ricavo e di attivo e di passivo patrimoniale.

L’esigenza della puntuale aderenza delle coordinate del Conto economico e dello Stato patrimoniale degli enti locali rispetto a quanto disciplinato nel codice civile e nel Dm 24/04/1995 è coerente con l’obiettivo dell’armonizzazione contabile di giungere al consolidamento dei costi/ricavi e dell’attivo/passivo degli enti con quelli degli enti e delle società controllate e partecipate.

In particolare:

- Lo stato patrimoniale rappresenta i risultati della gestione patrimoniale e la consistenza del patrimonio al termine dell'esercizio ed è predisposto nel rispetto del principio contabile generale n. 17 e dei principi applicati della contabilità economico-patrimoniale di cui all'allegato n. 1 e n. 4/3 al decreto legislativo 23 giugno 2011, n. 118, e s.m.i.;
- Il conto economico evidenzia i componenti positivi e negativi della gestione di competenza economica dell'esercizio considerato, rilevati dalla contabilità economico-patrimoniale, nel rispetto del principio contabile generale n. 17 e dei principi applicati della contabilità economico-patrimoniale di cui all'allegato n. 1 e n. 10 al decreto legislativo 23 giugno 2011, n. 118, e s.m.i. e rileva il risultato economico dell'esercizio.

STATO PATRIMONIALE ATTIVO

B) IMMOBILIZZAZIONI

Gli elementi patrimoniali destinati a essere utilizzati durevolmente dall'ente sono iscritti tra le immobilizzazioni. Condizione per l'iscrizione di nuovi beni patrimoniali materiali ed immateriali tra le immobilizzazioni (stato patrimoniale) è il verificarsi, alla data del 31 dicembre, dell'effettivo passaggio del titolo di proprietà dei beni stessi.

I) Immobilizzazioni immateriali

Le immobilizzazioni immateriali risulta non valorizzate in quanto completamente ammortizzate nel corso dell'anno finanziario 2016.

II) Immobilizzazioni materiali

La consistenza finale delle immobilizzazioni materiali è pari ad €. **1.072.408.287,89**. Come da nota 3) si evidenzia che i terreni ammontano a €. **2.224.273.61** e i fabbricati sono pari a €. **33.578.547,88**.

IV) Immobilizzazioni finanziarie

Le immobilizzazioni finanziarie (partecipazioni, titoli, crediti concessi, ecc.) sono iscritte sulla base del criterio del patrimonio netto).

Valutazione delle partecipazioni detenute dal Comune di Padova al 31/12/2016 con il Metodo del Patrimonio Netto

Organismo	P.IVA E C.F.	Patrimonio Netto dell'Organismo al 31.12.2015	Rivalutazione	Svalutazione
APS HOLDING SPA	03860240286	32.129.277,00	7.064.879,77	
FINANZIARIA APS SPA	03869000285	14.338.819,00	1.514.833,37	
SOCIETA' CONSORTILE MAAP ARL	02316080288	9.750.748,00	106.484,23	
CONSORZIO ZONA INDUSTRIALE E PORTO FLUVIALE PD	80007410287	26.146.847,00	87.179,46	
FARMACIE COMUNALI DI PADOVA SPA	03846460289	5.457.027,00	28.345,20	
FIERA IMMOBILIARE SPA	00205840283	36.134.760,00	4.865,38	
BANCA POPOLARE ETICA SCARL	01029710280	1.245.269.977,00	255.016,27	
INTERPORTO PADOVA - MAGAZZINI PADOVA SPA	00397270281	44.092.837,00		194.415,20
HERA SPA	04245520376	2.503.000.000,00		12.504.302,34
AEROPORTO CIVILE PADOVA SPA	01478970286	16.922,00		320,60
SOCIETA' CONSORTILE PARCO SCIENTIFICO GALILEO SPA	01404710285	1.356.174,00		51.535,81
	Di cui: Controllate Partecipate Altre		8.579.713,14 226.874,27 255.016,27	12.750.573,95
		TOTALE	9.061.603,68	12.750.573,95

C) ATTIVO CIRCOLANTE

L'attivo circolante comprende i beni non destinati a permanere durevolmente nell'ente e dunque rimanenze, crediti, attività finanziarie che non costituiscono immobilizzi e disponibilità liquide.

III) Crediti

I Crediti sono rilevati al netto del Fondo Svalutazione Crediti e sono pari a €. 138.191.609,46.

IV) Disponibilità liquide

Le disponibilità liquide sono pari a €. 107.490.202,21 di cui €. 98.422.831,26 riferiti al saldo di Tesoreria ed €. 9.067.370,95 riferiti ad altri depositi bancari e postali.

D) RISCOINTI ATTIVI

I risconti attivi si riferiscono alle polizze assicurative e corrispondono a €. 337.034,48.

STATO PATRIMONIALE PASSIVO

A) PATRIMONIO NETTO

La differenza con il patrimonio netto rideterminato all'1/1/2016 è la seguente:

	31.12.2015	31.12.2016
TOTALE PATRIMONIO NETTO	796.078.641,98	796.078.641,98
Riserve:		
Risultato economico esercizi precedenti	30.283.257,43	30.283.257,43
Da capitale	159.871.265,18	159.178.696,25
Permessi di costruire	51.777.412,89	51.777.412,89
Risultato economico dell'esercizio 2016		790.407,01
	1.038.010.577,48	1.038.108.415,56
DIFFERENZA POSITIVA AL 31.12.2016		97.838,08

B) FONDI RISCHI

Il fondo rischi, coincide con quanto accantonato nel risultato di amministrazione.

D) DEBITI

Il totale dei debiti ammonta a €. 189.877.393,38.

E) RATEI E RISCOINTI

I) Ratei passivi

I ratei passivi sono relativi al salario accessorio e premiante nelle componenti salario, oneri ed irap pari a €. 8.358.644,32.

CONTO ECONOMICO

Il Conto Economico illustra i componenti positivi e negativi di reddito dell'Ente, secondo criteri di competenza economica.

A) COMPONENTI POSITIVI DELLA GESTIONE

I componenti positivi della gestione comprendono:

A1) i proventi da tributi pari ad € 148.657.969,81 (tipologia 101 – titolo I) e (tipologia 301 – Titolo I).

A3) i proventi da trasferimenti e contributi sono pari agli accertamenti del titolo II.

Si registrano anche Proventi derivanti dalla gestione dei beni, Ricavi della vendita di beni, Ricavi e proventi dalla prestazione di servizi e Altri ricavi e proventi diversi.

B) COMPONENTI NEGATIVI DELLA GESTIONE

I componenti negativi della gestione invece comprendono:

- B9) B10) B11) Acquisto di materie prime e beni di consumo, prestazioni di servizi ed utilizzo beni di terzi che sono correlati al macroaggregato 2 della spesa corrente.

- B12) trasferimenti e contributi costituiti dalle risorse finanziarie correnti trasferiti dall'ente ad altre amministrazioni pubbliche o a privati in assenza di una controprestazione oltre a € 6.624.255,68 di contributi agli investimenti.

- B13) personale pari ad € 69.915.637,45 in base alla dinamica dei ratei passivi e al netto di eventuali arretrati.

- B14) ammortamenti e svalutazioni per complessivi € 32.004.966,79 costituiti da:

a	Ammortamenti di immobilizzazioni Immateriali	€ 124.046,16
b	Ammortamenti di immobilizzazioni materiali	€ 31.880.920,63
d	Svalutazione dei crediti	€ 21.571.540,08

in particolare la quota di svalutazione crediti rappresenta l'incremento del FCDE in sede di rendiconto.

- B18) Oneri diversi di gestione costituiti da oneri della gestione di competenza dell'esercizio non classificati nelle voci precedenti.

C) PROVENTI E ONERI FINANZIARI

PROVENTI FINANZIARI

C19) L'importo complessivo di €. 5.764.032,04 è relativo ai dividendi delle società partecipate Farmacie Comunale Spa e Hera Spa.

C20) Altri proventi finanziari relativi ad interessi attivi maturati nel corso del 2016 ammontano a €. 206.005,78.

ONERI FINANZIARI

Sono riferiti ad oneri per interessi passivi su mutui e per altre cause.

E) PROVENTI E ONERI STRAORDINARI

24) PROVENTI STRAORDINARI

I proventi straordinari provengono da:

- Proventi da permessi da costruire;
- Proventi da trasferimenti in conto capitale;
- Sopravvenienze attive e insussistenze del passivo;
- Plusvalenze patrimoniali;
- Altri proventi straordinari.

25) ONERI STRAORDINARI

I costi da oneri straordinari provengono da:

- Sopravvenienze passive e insussistenze dell'attivo;
- Minusvalenze patrimoniali;
- Altri oneri straordinari.

26) IMPOSTE

Vengono classificati in questa voce, come previsto dal principio contabile, gli importi riferiti all'IRAP di competenza dell'esercizio tenuto conto della dinamica del rateo da FPV.

PARTE 3[^] APPENDICI DI ANALISI

Il D.Lgs 118/2011, come modificato dal D.Lgs.126/2014, all'articolo 18 bis prevede che gli Enti Locali ed organismi strumentali debbano adottare un sistema di indicatori semplici denominato "piano degli indicatori e dei risultati attesi di bilancio".

Secondo tali norme gli enti locali ed i loro enti allegano il Piano degli indicatori sia al bilancio di previsione che al rendiconto della gestione.

Il Decreto definisce pertanto due diversi modelli, quello relativo al Bilancio di Previsione e quello relativo al Rendiconto della Gestione.

La norma prevede che **gli enti locali** adottino il nuovo piano degli indicatori a decorrere dall'esercizio 2016, con riferimento al rendiconto della gestione 2016 e al bilancio di previsione 2017-2019.

Il Piano degli indicatori analizza:

- le variabili più significative del bilancio per valutare la complessiva situazione finanziaria dell'Ente;
- la composizione delle entrate e alla relativa capacità di riscossione;
- la composizione delle spese per missioni e programmi e alla capacità dell'amministrazione di pagare i debiti negli esercizi di riferimento del bilancio di previsione.

Il piano degli indicatori, dopo l'approvazione dei documenti contabili, dovrà essere pubblicato sul sito internet istituzionale dell'amministrazione stessa, nella sezione «trasparenza, valutazione e merito», accessibile dalla pagina principale.

Oltre agli indicatori relativi alla capacità di riscossione delle entrate e di pagamento delle spese, i cui dati trovano riscontro nelle tabelle già riportate nelle parti precedenti della presente relazione, il piano individua una serie di indicatori sintetici, atti ad evidenziare eventuali criticità nella gestione finanziaria dell'Ente.



Comune di Padova

Codice Fiscale 00644060287

REFERTO

CONTROLLO DI GESTIONE

(decreto legislativo n. 267/2000 art. 198 e 198 bis)

ANNO 2016

Firmato da:
Manuela Mattiazzo
Motivo:

Data: 20/04/2017 16:13:26

Allegato alla relazione del rendiconto della gestione della Giunta Comunale

INDICE

<i>Sezione prima:</i>	Lavori pubblici	pag.	1
<i>Sezione seconda:</i>	Risorse finanziarie		15
<i>Sezione terza:</i>	Monitoraggio degli acquisti di beni e servizi		27
<i>Sezione quarta:</i>	Risorse umane		45
<i>Sezione quinta:</i>	Monitoraggio degli obiettivi		57
<i>Sezione sesta:</i>	Servizio di autoparco comunale		61
<i>Sezione settima:</i>	Schede di dettaglio per opere pubbliche:		
	Settore Opere Infrastrutturali, Manutenzioni e Arredo Urbano		69
	Settore Edilizia Pubblica e Impianti Sportivi		81
	Settore Mobilità e Traffico		104
<i>Sezione ottava:</i>	Schede di dettaglio degli obiettivi operativi del DUP 2016-2018 per missione:		
	1 - Servizi istituzionali, generali e di gestione		109
	3 - Ordine pubblico e sicurezza		153
	4 - Istruzione e diritto allo studio		158
	5 - Tutela e valorizzazione dei beni e attività culturali		163
	6 - Politiche giovanili, sport e tempo libero		169
	7 - Turismo		176
	8 - Assetto del territorio ed edilizia abitativa		177
	9 - Sviluppo sostenibile e tutela del territorio e dell'ambiente		184
	10 - Trasporti e diritto alla mobilità		193
	11 - Soccorso civile		199
	12 - Diritti sociali, politiche sociali e famiglia		202
	14 - Sviluppo economico e competitività		212
	15 - Politiche per il lavoro e la formazione professionale		214
	19 - Relazioni internazionali		217

Sezione prima:

LAVORI PUBBLICI

Il monitoraggio dei lavori pubblici ha per oggetto le opere finanziate nell'anno e quelle finanziate negli anni precedenti ed in corso di realizzazione.

Il monitoraggio consiste nello scomporre ogni singola opera pubblica nelle diverse fasi di realizzo e nell'attribuire a ciascuna fase un valore percentualizzato sull'intera opera, come rappresentato nella seguente tabella:

FASE DI REALIZZAZIONE	VALORE IN %
<i>Progetto preliminare</i>	<i>10%</i>
<i>Progetto definitivo redatto</i>	<i>10%</i>
<i>Progetto definitivo approvato</i>	<i>5%</i>
<i>Progetto esecutivo redatto</i>	<i>10%</i>
<i>Progetto esecutivo approvato</i>	<i>5%</i>
<i>Gara d'appalto</i>	<i>10%</i>
<i>Aggiudicazione avvenuta</i>	<i>5%</i>
<i>Contratto sottoscritto</i>	<i>5%</i>
<i>Lavori in corso</i>	<i>30%</i>
<i>Lavori ultimati</i>	<i>5%</i>
<i>Collaudo</i>	<i>5%</i>
<i>Totale</i>	<i>100%</i>

La percentuale di realizzazione di ogni singola opera equivale alla somma delle fasi già realizzate; la percentuale di realizzazione totale dell'Ente o di ciascun Settore, invece, è parametrata anche all'importo delle opere.

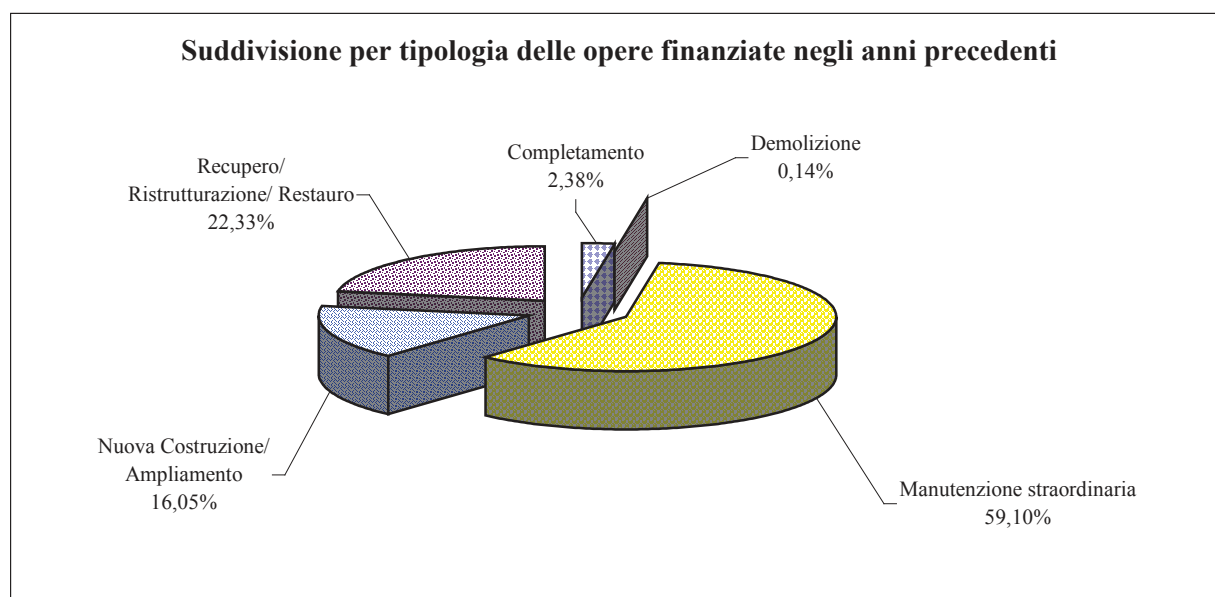
Le pagine che seguono analizzano lo stato complessivo di realizzo delle opere, mentre successivamente vengono riportate le schede di dettaglio con indicata, per ciascuna opera, il relativo importo finanziato e la fase di realizzazione al 31/12/2016.

OPERE FINANZIATE NELL'ANNO 2015 E PRECEDENTI

Le opere finanziate nel 2015 e precedenti ed in corso di realizzazione nel 2016, ammontano a € 51.560.836,26 e riguardano le seguenti tipologie di lavori:

Tipologia lavori	Importo	%
Completamento	€ 1.228.546,08	2,38%
Demolizione	€ 69.693,97	0,14%
Manutenzione straordinaria	€ 30.476.381,00	59,10%
Nuova Costruzione/ Ampliamento	€ 8.273.972,23	16,05%
Recupero/ Ristrutturazione/ Restauro	€ 11.512.242,98	22,33%
TOTALE	€ 51.560.836,26	100%

Suddivisione per tipologia delle opere finanziate negli anni precedenti



Le opere di **nuova costruzione/ampliamento** riguardano per il 35% le infrastrutture viarie, per il 25% gli edifici scolastici e per la restante parte gli edifici Erp, comunali, cimiteriali e gli impianti sportivi.

Le opere di **completamento, ristrutturazione, recupero, restauro** sono relative per un terzo alla riqualificazione degli edifici civici, per un altro terzo al recupero dei beni monumentali, mentre la parte restante riguarda la sistemazione degli alloggi ERP, gli impianti sportivi ed il verde pubblico.

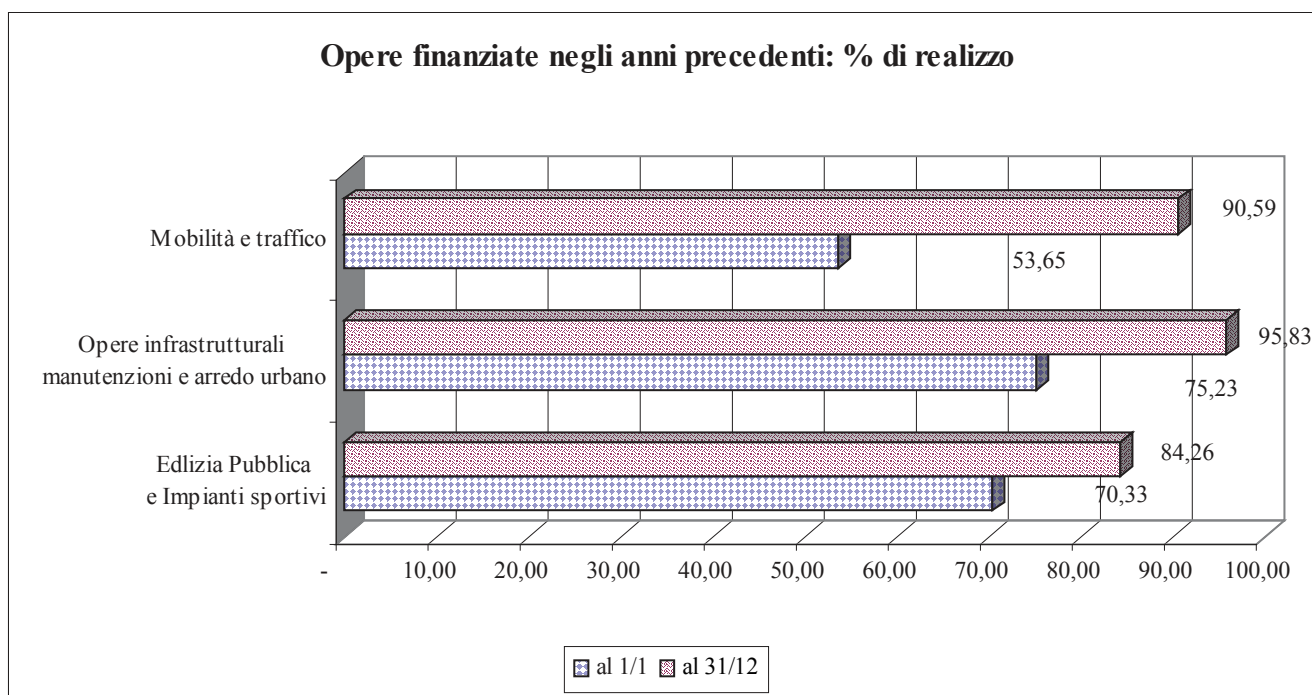
Le opere di **manutenzione straordinaria** sono inerenti per quasi un terzo alle infrastrutture viarie e per il 24% ai beni monumentali. Il resto è distribuito tra edilizia scolastica, residenziale, comunale, verde e impianti sportivi.

In merito all'anno di provenienza delle opere si evidenzia che oltre il 90% dell'importo riguarda opere dell'ultimo quinquennio, mentre i lavori più "vecchi" sono costituiti da opere particolarmente impegnative che richiedono una realizzazione pluriennale.

Anno	Importo	%
2006	€ 1.899.742,23	3,68%
2007	€ 1.183.686,97	2,30%
2009	€ 1.750.000,00	3,39%
2011	€ 5.759.391,31	11,17%
2012	€ 1.718.593,34	3,33%
2013	€ 4.473.866,27	8,68%
2014	€ 7.607.010,08	14,75%
2015	€ 27.168.546,05	52,69%
Totale	€ 51.560.836,25	100,00%

Il monitoraggio è rivolto a verificare l'avanzamento delle fasi di realizzo con riferimento alla situazione all'inizio del 2016 .

All'1/1/2016 risultava già attuato il 66,40% delle fasi in cui sono scomposte le opere e a fine anno si registra il 90,23% delle fasi, con un incremento di realizzo di circa il 24%.



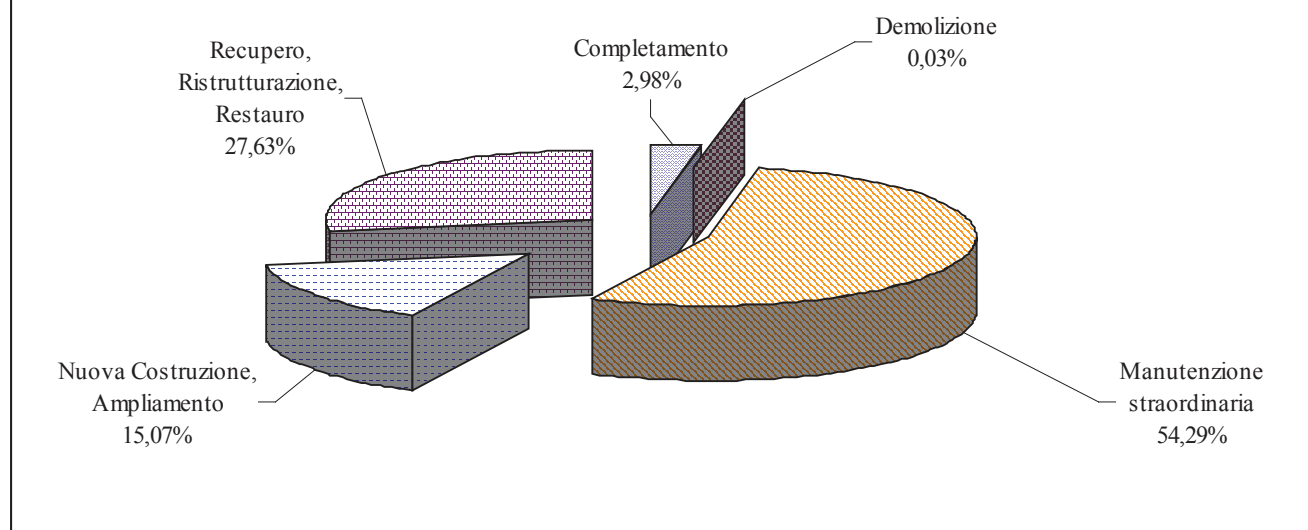
Si osserva anche che quasi l'84% dell'importo dei lavori risulta cantierato, di cui il 72% già ultimato (pari a € 31.157.585,47). Per alcune opere è già conclusa anche la fase di collaudo.

MONITORAGGIO 2016: OPERE PROVENIENTI DAGLI ANNI PRECEDENTI

Fasi	INIZIALE AL 01/01/2016		REPORT AL 31/05/2016		REPORT AL 31/10/2016		REPORT AL 31/12/2016	
	Importo	% totale	Importo	% totale	Importo	% totale	Importo	% totale
Progetto Preliminare	€ 654.861,82	1,27%	€ 258.742,23	0,50%	€ 258.742,23	0,50%	€ 258.742,23	0,50%
Progetto definitivo redatto	€ 0,00	0,00%	€ 315.000,00	0,61%	€ 315.000,00	0,61%	€ 315.000,00	0,61%
Progetto definitivo approvato	€ 3.100.000,00	6,01%	€ 1.850.000,00	3,59%	€ 1.700.000,00	3,30%	€ 1.100.000,00	2,13%
Progetto esecutivo redatto	€ 1.050.000,00	2,04%	€ 1.250.000,00	2,42%	€ 1.250.000,00	2,42%	€ 900.000,00	1,75%
Progetto esecutivo approvato	€ 3.592.229,67	6,97%	€ 1.739.111,07	3,37%	€ 1.877.468,84	3,64%	€ 2.427.468,84	4,71%
Gara d'appalto	€ 8.775.448,53	17,02%	€ 1.234.865,60	2,39%	€ 816.507,75	1,58%	€ 572.866,27	1,11%
Aggiudicazione	€ 5.496.466,56	10,66%	€ 8.967.565,99	17,39%	€ 7.753.361,54	15,04%	€ 1.923.473,91	3,73%
Contratto	€ 551.742,88	1,07%	€ 392.591,78	0,76%	€ 44.591,85	0,09%	€ 1.026.541,98	1,99%
Lavori in corso	€ 11.003.197,67	21,34%	€ 14.889.833,83	28,88%	€ 14.408.878,11	27,95%	€ 11.879.157,55	23,04%
Lavori ultimati	€ 17.336.889,13	33,62%	€ 9.204.517,96	17,85%	€ 10.232.509,14	19,85%	€ 8.558.677,83	16,60%
Collaudo	€ 0,00	0,00%	€ 11.458.607,80	22,22%	€ 12.903.776,80	25,03%	€ 22.598.907,65	43,83%
Totale	€ 51.560.836,26	100,00%	€ 51.560.836,26	100,00%	€ 51.560.836,26	100,00%	€ 51.560.836,26	100,00%

Le opere **ultimate** (con collaudo in corso o già avvenuto) rientrano per la maggior parte nelle tipologie della "manutenzione straordinaria" e "recupero, ristrutturazione, restauro" come rappresentato dal seguente grafico:

Tipologia delle opere concluse al 31 dicembre 2016



Sempre relativamente alla tipologia dei lavori, la seguente tabella mette a confronto l'importo delle opere ultimate rispetto al totale della tipologia:

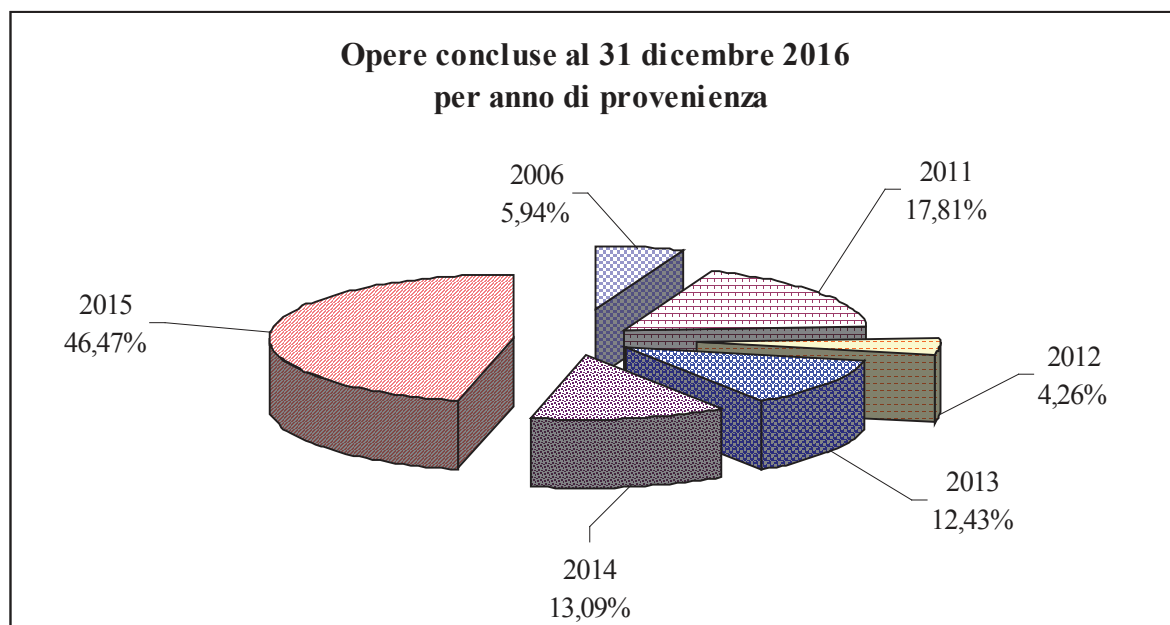
Tipologia lavori	Importo iniziale	Opere concluse al 31 dicembre 2016	% di conclusione al 31/12/2016
Completamento	€ 1.228.546,08	€ 928.546,08	75,58%
Demolizione	€ 69.693,97	€ 9.693,97	13,91%
Manutenzione straordinaria	€ 30.476.381,00	€ 16.915.559,41	55,50%
Nuova Costruzione, Ampliamento	€ 8.273.972,23	€ 4.695.230,00	56,75%
Recupero, Ristrutturazione, Restauro	€ 11.512.242,98	€ 8.608.556,01	74,78%
Totale	€ 51.560.836,26	€ 31.157.585,47	60,43%

La maggior parte delle opere concluse riguarda il restauro degli edifici Monumentali e la manutenzione delle infrastrutture nei quartieri cittadini.

Nel dettaglio per struttura organizzativa che gestisce i lavori, la tabella che segue evidenzia, l'ammontare delle opere ad inizio anno e l'ammontare di quelle concluse ai report del 31 maggio, 31 ottobre e 31 dicembre:

Settore	Importo totale delle opere	Importo opere concluse Report al 31 maggio 2016		Importo opere concluse Report al 31 ottobre 2016		Importo opere concluse Report al 31 dicembre 2016	
	Importo	Importo	%	Importo	%	Importo	%
Edilizia pubblica e Impianti sportivi	€ 37.592.135,88	€ 16.022.651,65	77,54%	€ 16.072.651,65	69,47%	€ 20.918.951,19	67,14%
Opere infrastrutturali, Manutenzioni e Arredo Urbano	€ 13.421.205,38	€ 4.607.979,11	22,30%	€ 7.031.139,28	30,39%	€ 10.206.139,28	32,76%
Mobilità e traffico	€ 547.495,00	€ 32.495,00	0,16%	€ 32.495,00	0,14%	€ 32.495,00	0,10%
Totale	€ 51.560.836,26	€ 20.663.125,76	100,00%	€ 23.136.285,93	100,00%	€ 31.157.585,47	100,00%

Il seguente grafico evidenzia la distribuzione di opere concluse per anno di provenienza.



La prossima tabella, infine, rapporta l'ammontare delle opere concluse distinte per tipologia di lavori ed anno di provenienza rispetto alla situazione ad inizio anno:

Anno	Tipologia	Importo totale dei lavori	Importo lavori conclusi	% lavori conclusi
2006	Nuova Costruzione Ampliamento	48.742,23	-	0,00%
	Recupero, Ristrutturazione Restauro	1.851.000,00	1.851.000,00	100,00%
2007	Recupero, Ristrutturazione Restauro	1.183.686,97	-	0,00%
2008	Nuova Costruzione Ampliamento	1.750.000,00	-	0,00%
2011	Manutenzione straordinaria	5.039.391,31	4.829.391,31	95,83%
	Recupero, Ristrutturazione Restauro	720.000,00	720.000,00	100,00%
2012	Manutenzione straordinaria	978.593,34	586.093,34	59,89%
	Recupero, Ristrutturazione Restauro	740.000,00	740.000,00	100,00%
2013	Completamento	413.000,00	413.000,00	100,00%
	Manutenzione straordinaria	1.090.866,27	738.797,16	67,73%
	Nuova Costruzione Ampliamento	1.570.000,00	960.000,00	61,15%
	Recupero, Ristrutturazione Restauro	1.760.000,00	1.760.000,00	100,00%
2014	Completamento	17.372,32	17.372,32	100,00%
	Demolizione	60.000,00	-	0,00%
	Manutenzione straordinaria	6.044.637,76	3.487.362,93	57,69%
	Nuova Costruzione Ampliamento	650.000,00	100.000,00	15,38%
	Recupero, Ristrutturazione Restauro	475.000,00	475.000,00	100,00%
2015	Completamento	798.173,76	498.173,76	62,41%
	Demolizione	9.693,97	9.693,97	100,00%
	Manutenzione straordinaria	17.322.892,31	7.273.914,67	41,99%
	Nuova Costruzione Ampliamento	4.255.230,00	3.635.230,00	85,43%
	Ristrutturazione	4.782.556,01	3.062.556,01	64,04%
Totale complessivo		51.560.836,25	31.157.585,47	60,43%

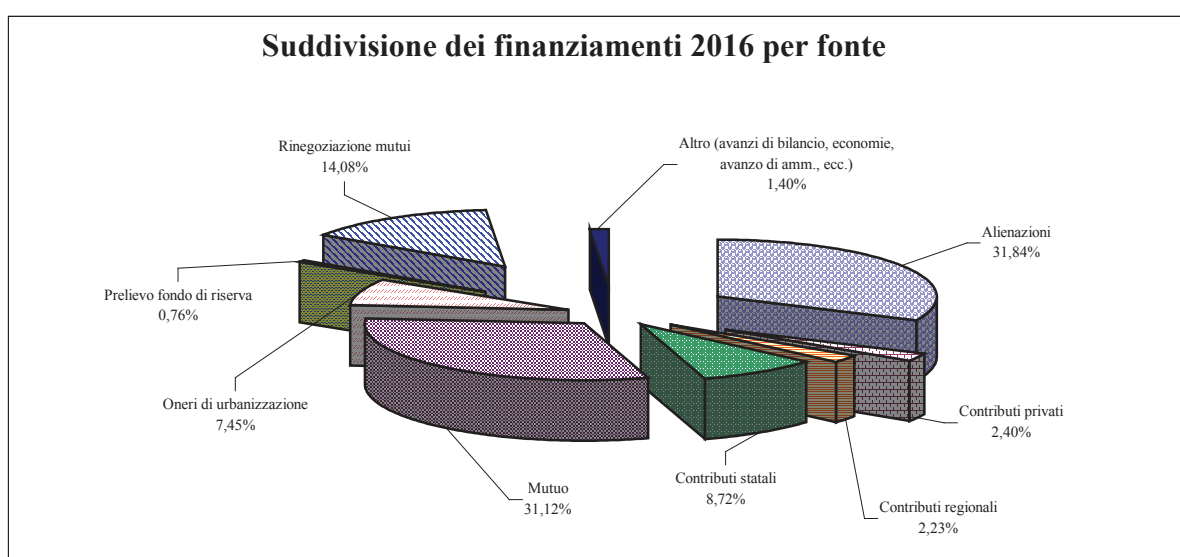
OPERE FINANZIATE NEL 2016

Come già evidenziato negli anni precedenti ed in sede di ricognizione dello stato di attuazione dei programmi in occasione del DUP 2017-2019, la realizzazione delle opere iscritte nell'anno di competenza è condizionata da:

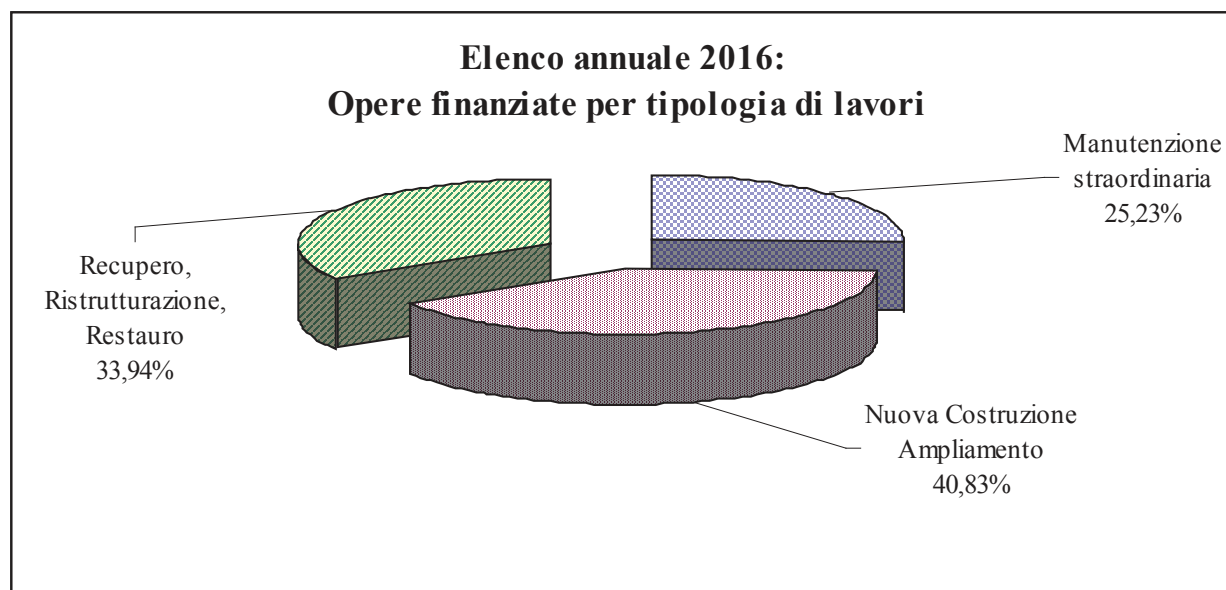
- la progettazione (dallo studio di fattibilità all'approvazione dei progetti esecutivi) i cui tempi spesso dipendono da una serie di fattori quali l'acquisizione di autorizzazioni e pareri;
- le procedure di gara, fissate dalla normativa sugli appalti pubblici;
- la necessità di rispettare i parametri previsti dalla norma inerente il "pareggio di bilancio".

Ciò premesso, al 31 dicembre 2016 sono stati finanziati lavori per € 47.586.420,84 pari al 72% dell'elenco approvato con il Documento Unico di Programmazione 2016-2018 e successive variazioni, utilizzando le seguenti fonti di finanziamento:

Finanziamento	Importo	%
Alienazioni	€ 15.153.398,23	31,84%
Contributi privati	€ 1.142.000,00	2,40%
Contributi regionali	€ 1.059.950,00	2,23%
Contributi statali	€ 4.150.000,00	8,72%
Mutui	€ 14.809.499,77	31,12%
Oneri di urbanizzazione	€ 3.543.518,73	7,45%
Prelievo fondo di riserva	€ 360.706,40	0,76%
Rinegoziazione mutui	€ 6.700.000,00	14,08%
Altro (avanzi di bilancio, economie, avanzo di amm., ecc.)	€ 667.347,71	1,40%
Totale	€ 47.586.420,84	100,00%



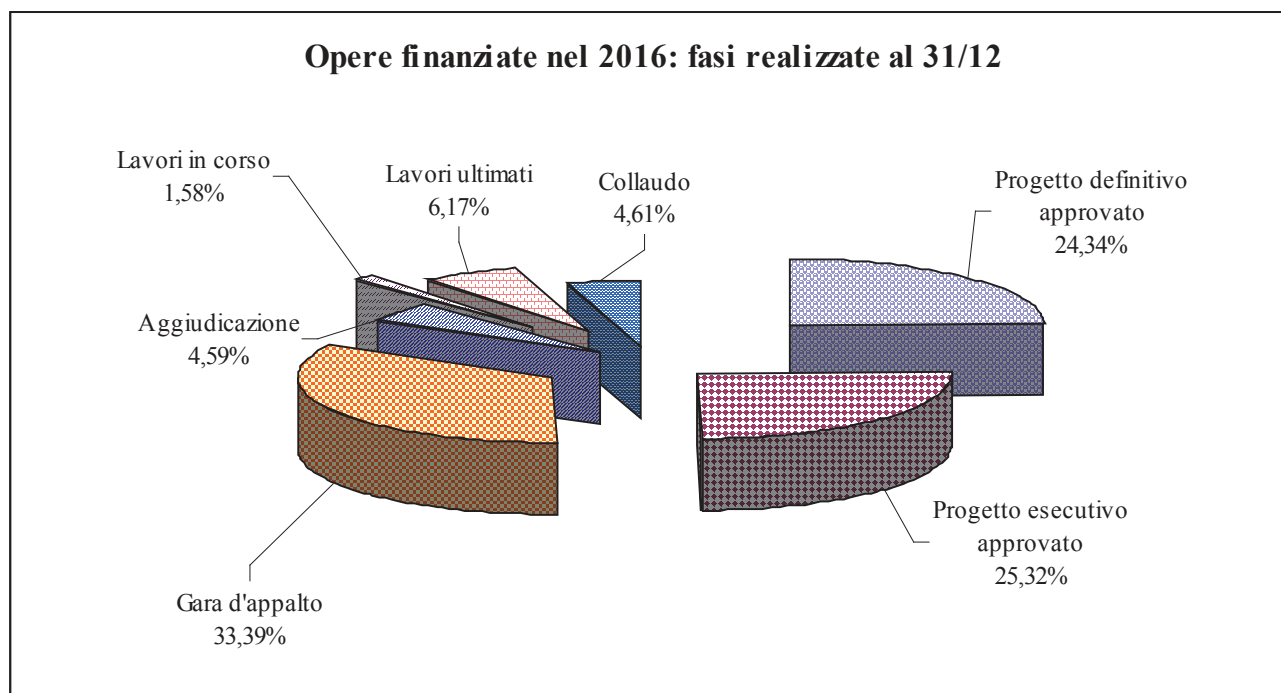
Il seguente grafico rappresenta la distribuzione delle opere finanziate secondo la tipologia di lavori.



Al 31/12/2016 lo stato di realizzazione delle opere finanziate, è il seguente:

- € 11.580.706,40 in fase di progettazione definitiva
- € 12.048.112,46 con progetto esecutivo approvato
- € 18.076.411,01 in gara d'appalto, di cui € 2.185.000 già aggiudicati
- € 5.881.190,97 già cantierati.

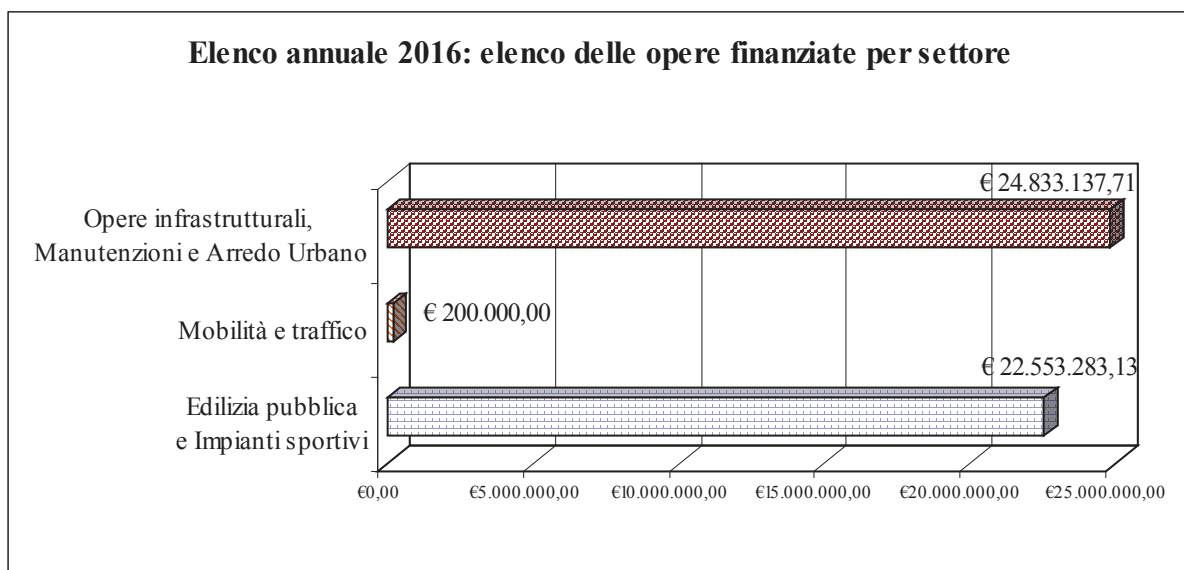
Le opere finanziate sono, relativamente all'importo nella seguente fase di realizzazione:



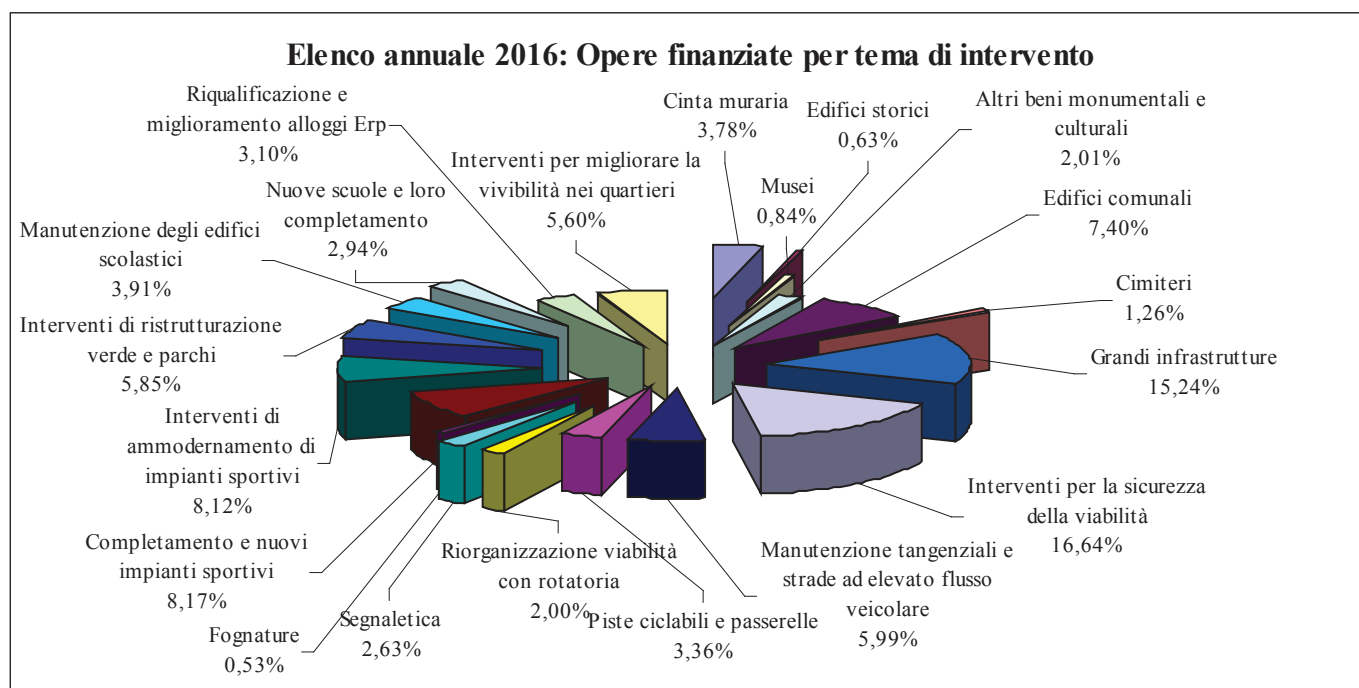
Le rappresentazioni successive evidenziano i lavori finanziati per struttura organizzativa:

Struttura organizzativa	Importo	%
Edilizia pubblica e Impianti sportivi	€ 22.553.283,13	47,39%
Mobilità e traffico	€ 200.000,00	0,42%
Opere infrastrutturali, Manutenzioni e Arredo Urbano	€ 24.833.137,71	52,19%
Totale	€ 47.586.420,84	100,00%

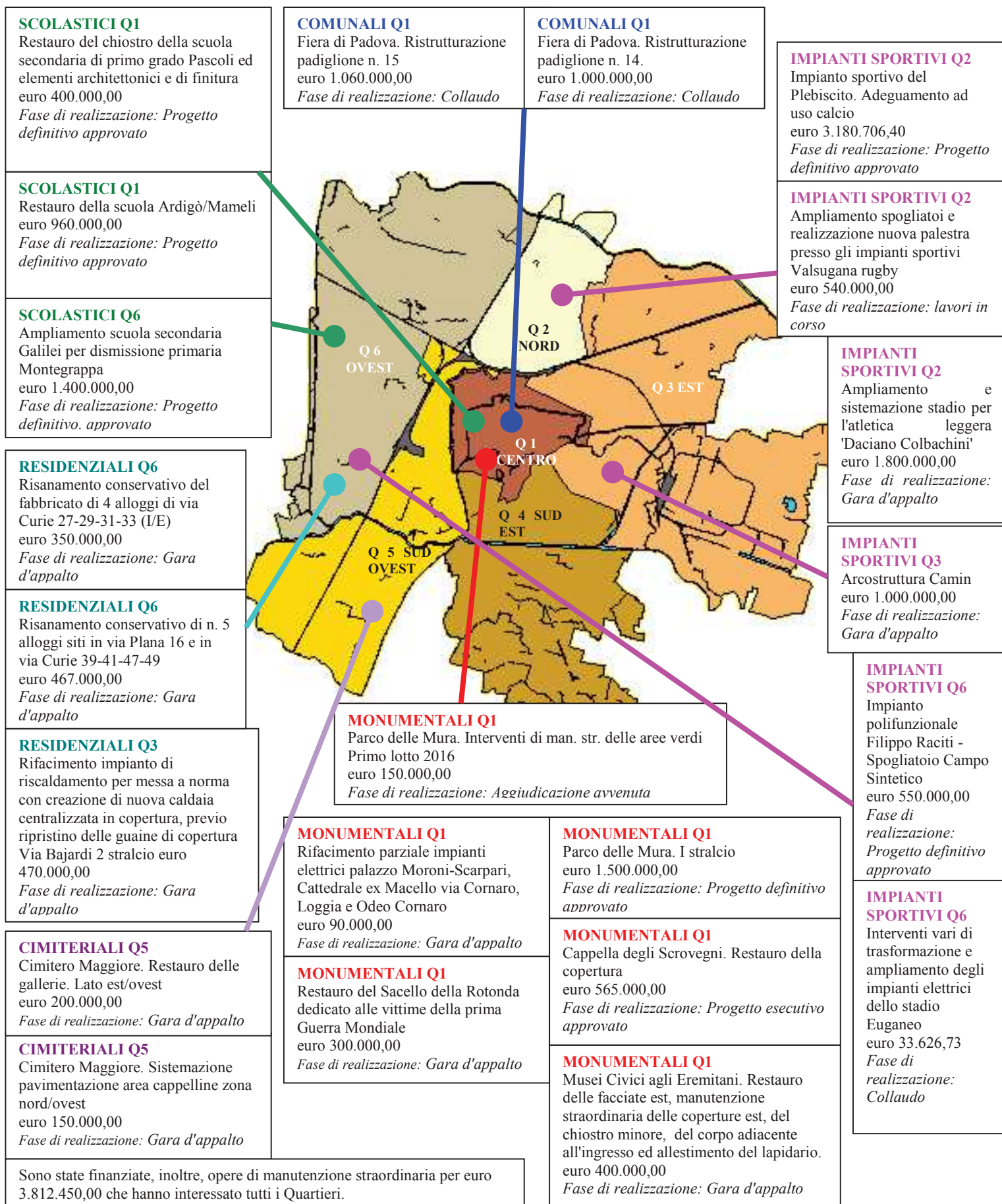
Nel corso del 2016 è stato realizzato quasi il 34% delle fasi in cui sono scomposte le opere.



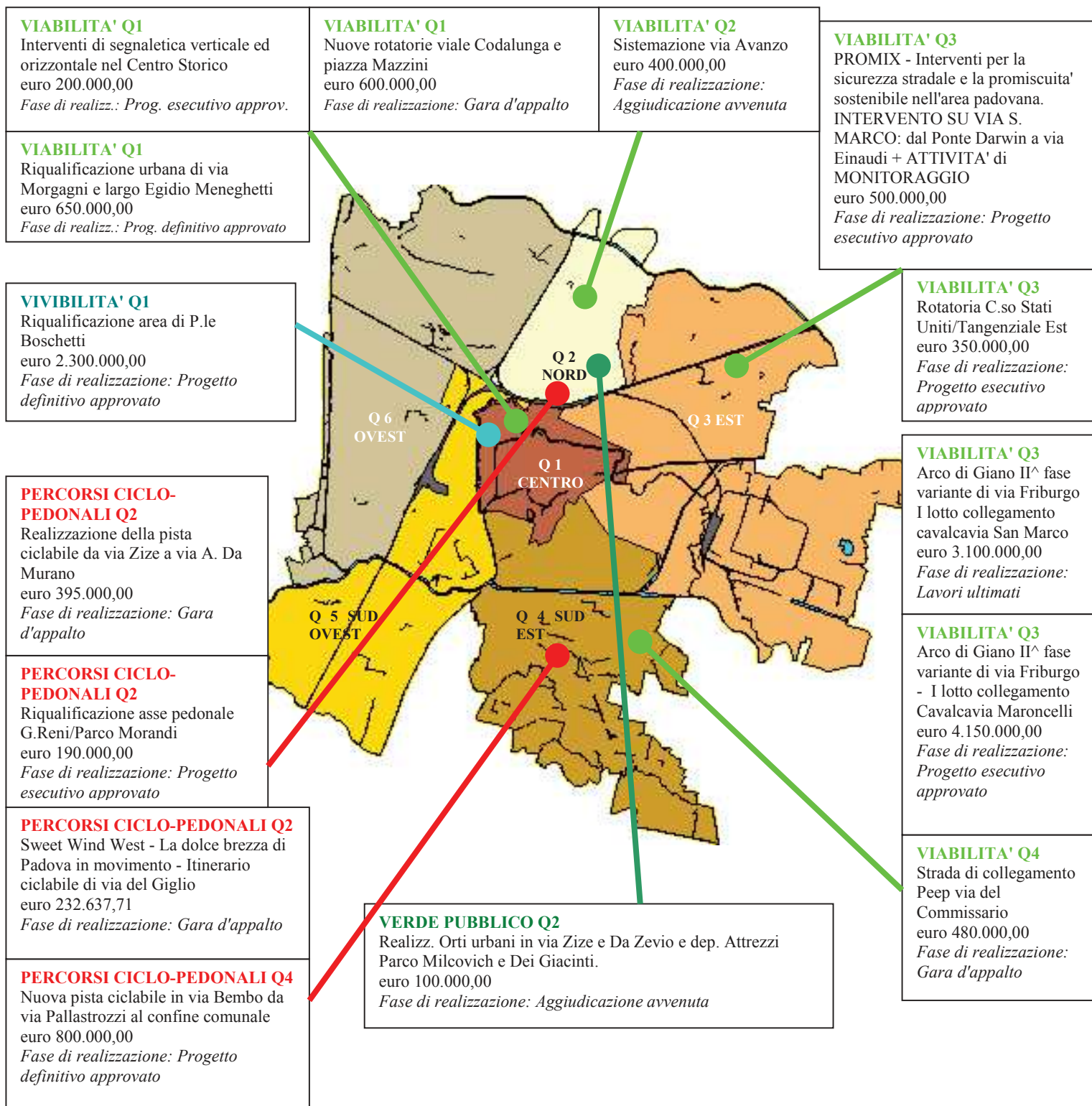
Nel grafico che segue si può rilevare la distribuzione dell'ammontare delle opere finanziate in base all'ambito di intervento, in cui emerge che oltre il 16% ha riguardato la sicurezza della viabilità e per il 15% la realizzazione di Grandi Infrastrutture (Arco di Giano II^ fase variante di via Friburgo).



OPERE FINANZIATE NEL 2016 EDIFICI SCOLASTICI, MONUMENTALI, COMUNALI, CIMITERIALI E IMPIANTI SPORTIVI



OPERE FINANZIATE NEL 2016: VIABILITA' - PERCORSI CICLOPEDONALI – VERDE PUBBLICO



Sono state finanziate, inoltre, opere di manutenzione straordinaria per euro 12.760.000,00 che hanno interessato tutti i Quartieri

Al di fuori delle opere programmate, inoltre, sono stati finanziati, utilizzando per lo più economie risultanti da lavori già conclusi, nuovi interventi resisi necessari in corso d'anno e per i quali non vi è l'obbligo dell'inserimento nell'elenco annuale e per interventi urgenti per un ammontare di € 269.653,59, così distribuiti fra i settori di intervento:

OPERE REALIZZATE DAI SETTORI TECNICI NON PREVISTE NELL'ELENCO ANNUALE 2016	
Edilizia pubblica ed impianti sportivi	263.785,39
Opere infrastrutturali, manutenzioni e arredo urbano	5.868,20
Totale complessivo	269.653,59

In dettaglio sono le seguenti opere:

EDILIZIA PUBBLICA ED IMPIANTI SPORTIVI		
Descrizione	Importo	Stato di realizzo
Consolidamento strutturale della cuspide della Colonna del Peronio sita presso Piazza della Frutta	4.378,00	Collaudo
Demolizione Chiosco del Cimitero Maggiore	12.322,00	Aggiudicazione
Demolizione del fabbricato pericolante sito Via dei Salici	18.300,00	Collaudo
Implementazione del sistema di monitoraggio della Cappella degli Scrovegni per la misura della concentrazione del materiale particolato sospeso	15.655,04	Lavori in corso
Lavori di bonifica di lastre in cemento-amianto poste presso le pareti di nr. 5 garage degli alloggi ERP di proprietà comunale di Via Armistizio, 241	3.960,00	Collaudo
Lavori di somma urgenza in premessa indicati eseguiti presso la scuola primaria Diego Valeri	28.548,00	Lavori in corso
Manutenzione straordinaria edifici comunali – Cimitero Maggiore Interventi di restauro c/o edicola grande della Galleria laterale sinistra	8.755,60	Collaudo
Manutenzione straordinaria immobili ERP. Opere di assistenza per la sostituzione di tubazioni riscaldamento interrato c/o complesso ERP di Via Morandini	10.719,83	Aggiudicazione
Manutenzione straordinaria immobili ERP. Sostituzione di 2 caldaie in alloggi in via Luxardo e via Sacharov	4.928,00	Collaudo
Manutenzione straordinaria porte Stabilimento Pedrocchi	6.200,81	Aggiudicazione
Opere provvisoriale presso la Cappella degli Scrovegni	7.320,00	Lavori ultimati
Parco delle mura - Area ex Bocciodromo in via Bronzetti - Demolizione fabbricati civ. 33 e 35	36.878,02	Aggiudicazione
Realizzazione di un nuovo altare presso la Chiesa del Cimitero Maggiore	12.810,00	Collaudo

Restauro conservativo Colonna del Peronio sita presso Piazza della Frutta	5.401,00	Collaudo
Rifacimento dell'impianto di videosorveglianza e di ripristino dell'impianto antintrusione presso caserma della Guardia di Finanza G.Carpin	10.644,50	Collaudo
Riparazione di una pompa sommersa per il deflusso delle acque piovane c/o Cimitero Maggiore	8.296,00	Collaudo
Risanamento conservativo dei solai presso la scuola De Amicis in via Citolo da Perugia	24.976,00	Collaudo
Sostituzione della pompa caldaia fabbricato in via S. Pellico, 17	2.151,59	Lavori ultimati
Sostituzione di quota parte delle torri faro dello Stadio Euganeo e manutenzione delle lampade rimanenti	41.541,00	Collaudo
Totale Edilizia pubblica e Impianti sportivi	263.785,39	
OPERE INFRASTRUTTURALI, MANUTENZIONI E ARREDO URBANO		
Manutenzione in via Via F.lli Bandiera: fornitura e posa di rubber ground per riempimento sedi alberature	5.868,20	Aggiudicazione
Totale Opere infrastrutturali, Manutenzioni e Arredo Urbano	5.868,20	
Totale complessivo	269.653,59	

Sezione seconda: RISORSE FINANZIARIE

Il Consiglio Comunale, con atto n. 12 del 25/01/2016, ha approvato il Bilancio di Previsione 2016 - 2018 e la Giunta Comunale, con delibera n. 62 del 10/02/2016, ha approvato il Piano Esecutivo di Gestione per il triennio 2016 - 2018, assegnando risorse ed obiettivi ai responsabili delle strutture.

Durante il 2016, in occasione dell'approvazione del Documento Unico di Programmazione 2017-2019, è stato effettuato lo stato di attuazione dei programmi, focalizzando l'attenzione sul grado di utilizzo delle risorse alla data del 30/6/2016 e, successivamente, in occasione della Nota di Aggiornamento al DUP, al 31/10/2016.

Il Settore Programmazione Controllo e Statistica ha effettuato il monitoraggio della capacità gestionale attraverso la predisposizione di reports infra annuali, con cadenza mensile, contenenti la previsione iniziale ed assestata, gli impegni e gli accertamenti, i pagamenti e le riscossioni.

I risultati dell'analisi sono stati pubblicati anche nell'intranet aziendale ed inviati a ciascun Capo Settore.

Nelle successive tabelle vengono rappresentati, in forma sintetica, gli esiti del monitoraggio mensile, suddivisi tra entrate e spese di competenza del 2016 e tra parte corrente e parte per investimenti.

In particolare, vengono evidenziati accertamenti e riscossioni per l'entrata, impegni e pagamenti per la spesa, riferiti alla competenza 2016. Pertanto, nella parte spesa è esclusa la quota afferente al Fondo Pluriennale Vincolato anni successivi, mentre nella parte entrata sono esclusi gli importi relativi al Fondo Pluriennale Vincolato dell'anno in corso.

ENTRATE CORRENTI COMPETENZA 2016 - report mensili		
	Accertato	Riscosso
al 29/02	3.228.625,42	956.310,81
al 31/03	11.961.764,48	6.425.126,88
al 30/04	34.653.878,09	28.966.745,01
al 31/05	63.677.996,88	36.084.739,24
al 30/06	88.640.980,04	61.240.091,43
al 31/07	142.142.900,68	100.807.096,32
al 31/08	157.147.011,06	115.887.587,91
al 30/09	183.795.006,86	125.530.031,48
al 31/10	192.851.860,63	134.042.887,80
al 30/11	198.548.017,71	144.144.146,61
al 31/12	283.356.227,11	216.814.685,13

ENTRATE DA INVESTIMENTI COMPETENZA 2016 - report mensili

	Accertato	Riscosso
al 29/02	48.933,60	48.933,60
al 31/03	771.951,72	677.501,72
al 30/04	7.610.420,55	2.254.624,55
al 31/05	8.769.985,73	3.201.939,73
al 30/06	9.239.645,92	3.685.059,92
al 31/07	31.910.692,11	24.168.360,58
al 31/08	38.151.992,07	26.062.537,66
al 30/09	43.657.197,48	26.297.775,51
al 31/10	44.477.498,60	27.067.342,51
al 30/11	48.544.795,92	27.726.817,92
al 31/12	61.100.442,78	37.925.738,46

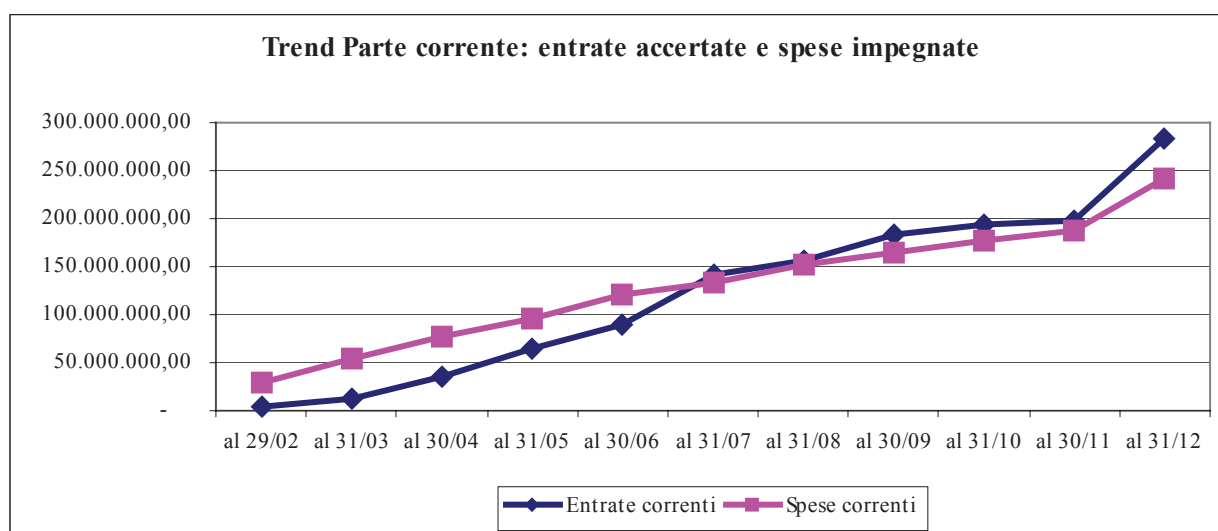
SPESE CORRENTI COMPETENZA 2016 - report mensili

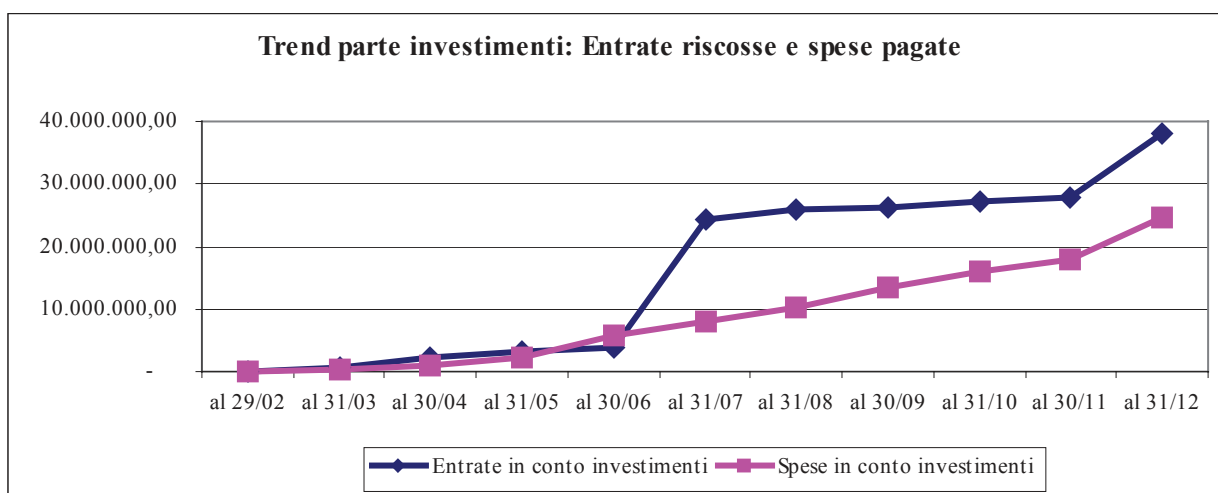
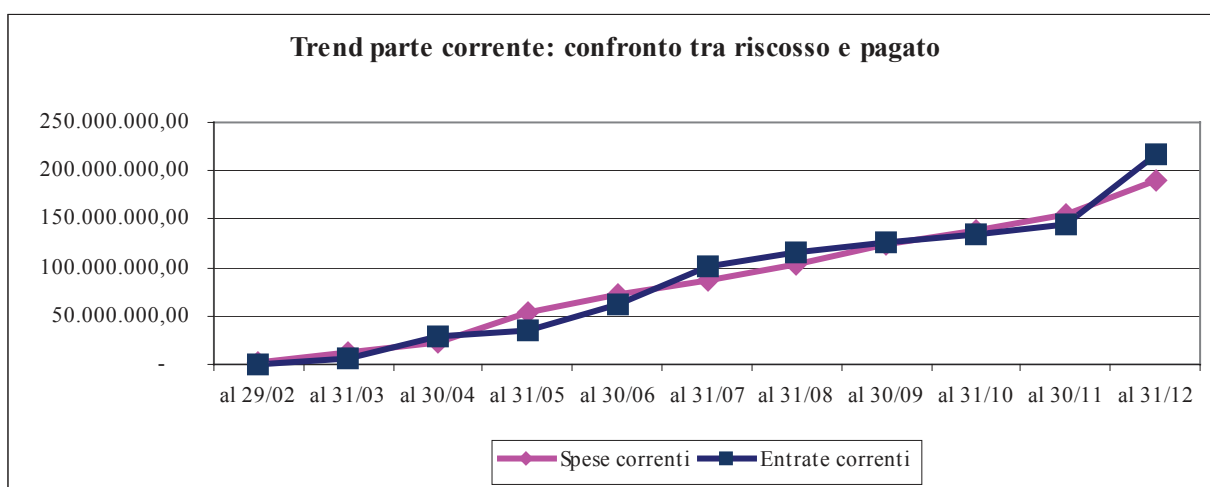
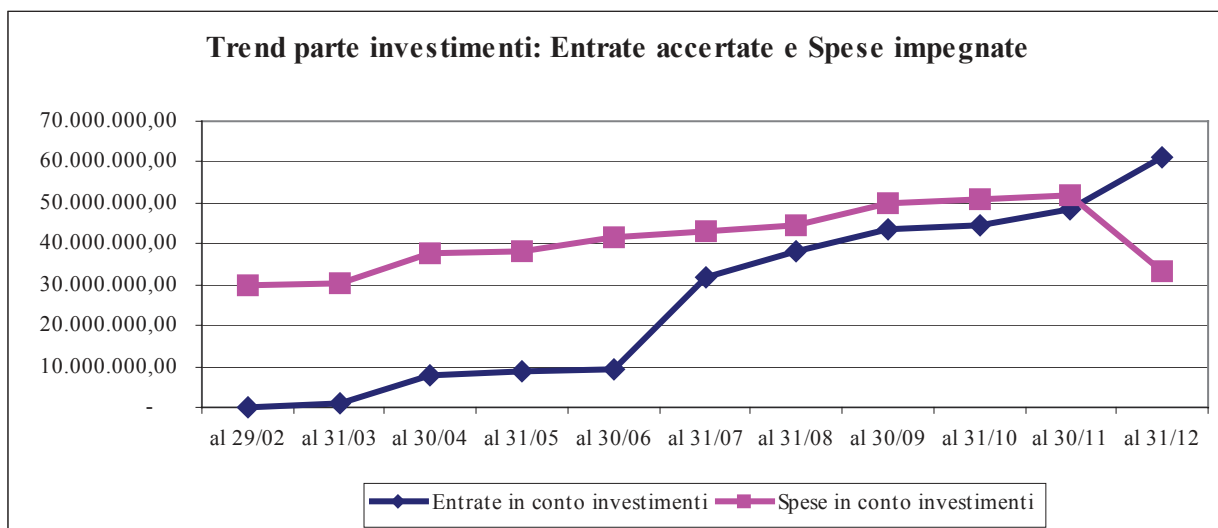
	Impegnato	Pagato
al 29/02	29.143.151,77	1.054.808,51
al 31/03	55.042.469,05	11.960.411,20
al 30/04	77.016.203,64	22.793.754,49
al 31/05	95.461.347,45	52.935.077,16
al 30/06	120.424.820,88	72.144.470,08
al 31/07	133.690.310,55	87.722.095,90
al 31/08	152.431.282,62	103.051.891,14
al 30/09	163.548.186,51	124.137.270,30
al 31/10	176.922.017,27	137.945.705,20
al 30/11	187.802.434,65	154.879.906,96
al 31/12	242.106.257,03	190.397.495,28

Per quanto riguarda le spese di investimento, si fa presente che il totale delle somme impegnate diminuisce nel mese di dicembre per effetto dell'applicazione del principio cardine del nuovo sistema contabile armonizzato, ossia della "competenza finanziaria potenziata", per il quale l'imputazione degli impegni deve avvenire nell'esercizio finanziario in cui le somme sono esigibili. Gli importi in diminuzione, pertanto, sono stati imputati al 2017 attraverso il fondo pluriennale vincolato.

SPESE PER INVESTIMENTI COMPETENZA 2016 - report mensili		
	Impegnato	Pagato
al 29/02	29.997.564,13	801,58
al 31/03	30.454.552,39	307.324,54
al 30/04	37.811.102,59	965.583,39
al 31/05	38.597.817,27	2.198.347,02
al 30/06	41.466.618,50	5.647.395,86
al 31/07	43.157.055,40	7.840.228,24
al 31/08	44.653.585,08	10.099.388,12
al 30/09	49.773.192,71	13.484.978,43
al 31/10	50.867.512,00	16.064.028,16
al 30/11	52.038.498,57	17.994.294,49
al 31/12	33.102.139,80	24.769.321,88

I grafici successivi evidenziano la rappresentazione grafica dei dati esposti in precedenza.



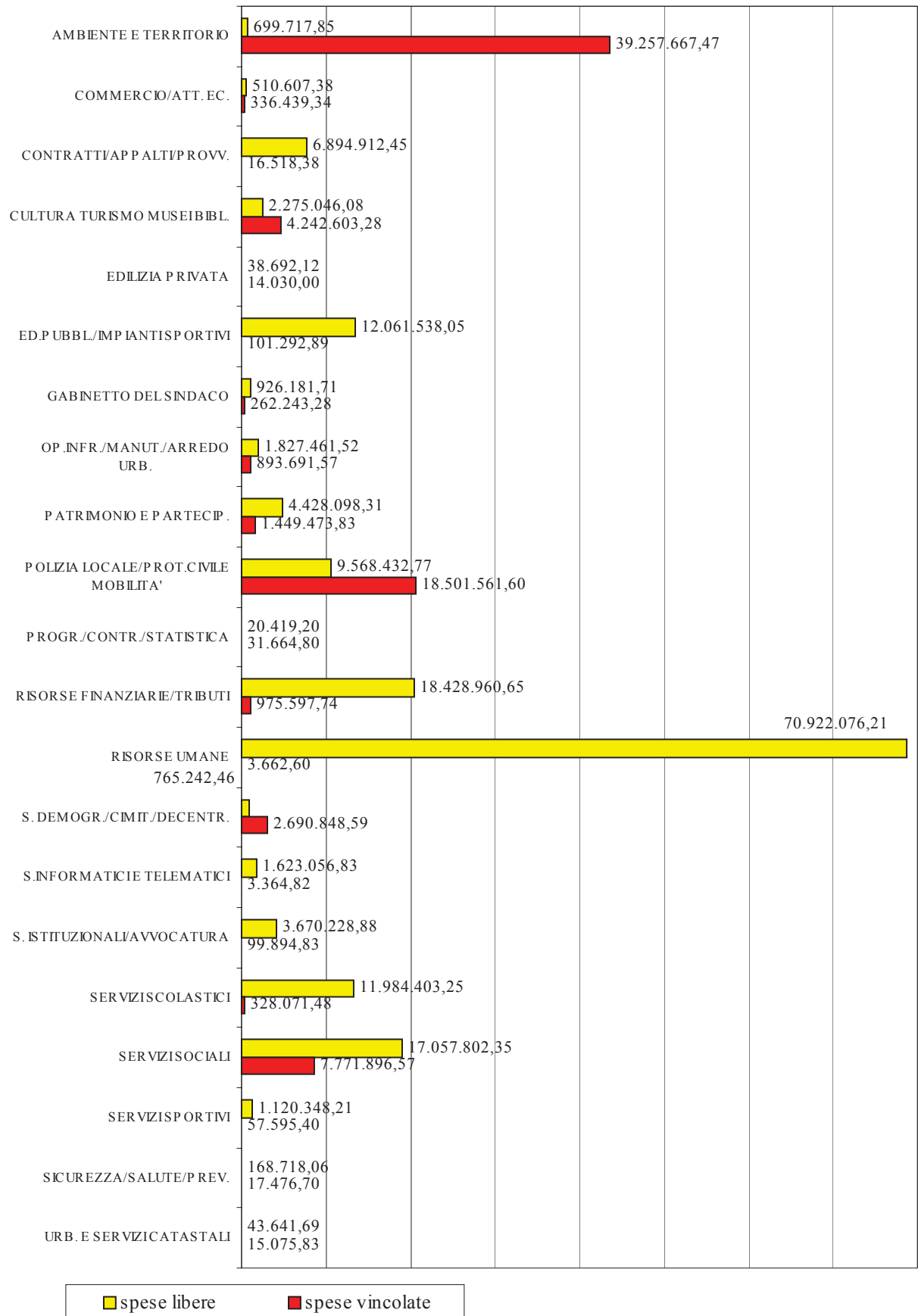


I grafici che seguono evidenziano l'ammontare delle spese impegnate e delle entrate accertate suddiviso per singolo Settore e, relativamente alla spesa corrente, tra spese "libere" e spese "vincolate" a specifiche entrate. Per le entrate correnti il Settore Risorse Finanziarie e Tributi ne accerta circa il 63%, per la maggior parte derivanti dalla gestione dei tributi. Per le spese hanno rilievo il Settore Risorse Umane per la spesa del personale ed il Settore Ambiente e Territorio per la spesa, vincolata alla relativa entrata, di smaltimento rifiuti.

Entrate correnti accertate al 31/12/2016 per settore

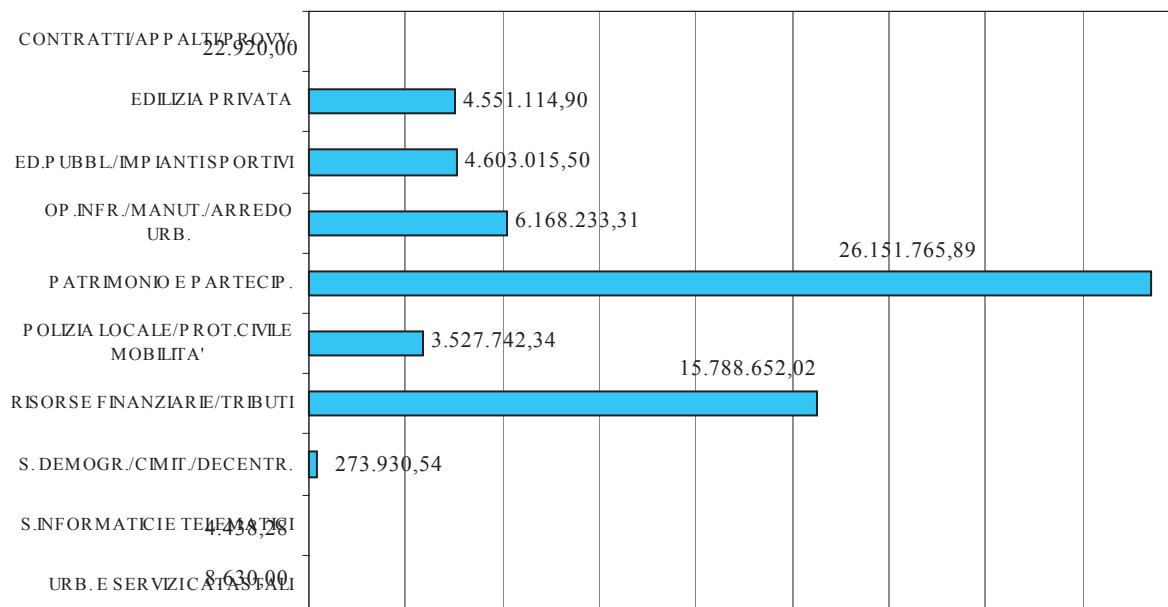
AMBIENTE E TERRITORIO	1.400.862,79					
COMMERCIO/ATT. EC.	426.891,10					
CONTRATTI/APPALTI/PROVV.	534.791,58					
CULTURA TURISMO MUSEI BIBL.	5.073.773,99					
EDILIZIA PRIVATA	375.635,30					
ED.PUBBL./IMPIANTISPORTIVI	46.360,00					
GABINETTO DEL SINDACO	702.742,19					
OP. INFR./MANUT./ARREDO URB.	21.910,54					
PATRIMONIO E PARTECIP.	9.988.151,33					
POLIZIA LOCALE/PROT.CIV. MOBILITA'	60.504.549,43					
PROGR./CONTR./STATISTICA	23.132,97					179.656.950,22
RISORSE FINANZIARIE/TRIBUTI						
RISORSE UMANE	778.244,29					
S. DEMOGR./CIMIT/DECENTR.	4.688.060,95					
S.INFORMATICIE TELEMATICI	4.438,55					
S. ISTITUZIONALI/AVVOCATURA	131.887,47					
SERVIZISCOLASTICI	9.064.083,14					
SERVIZISOCIALI	8.992.198,17					
SERVIZISPORTIVI	855.547,89					
SICUREZZA/SALUTE/PREV.	22.216,00					
URB. E SERVIZICATASTALI	63.799,21					

Spese correnti libere e vincolate impegnate al 31/12/2016 per settore

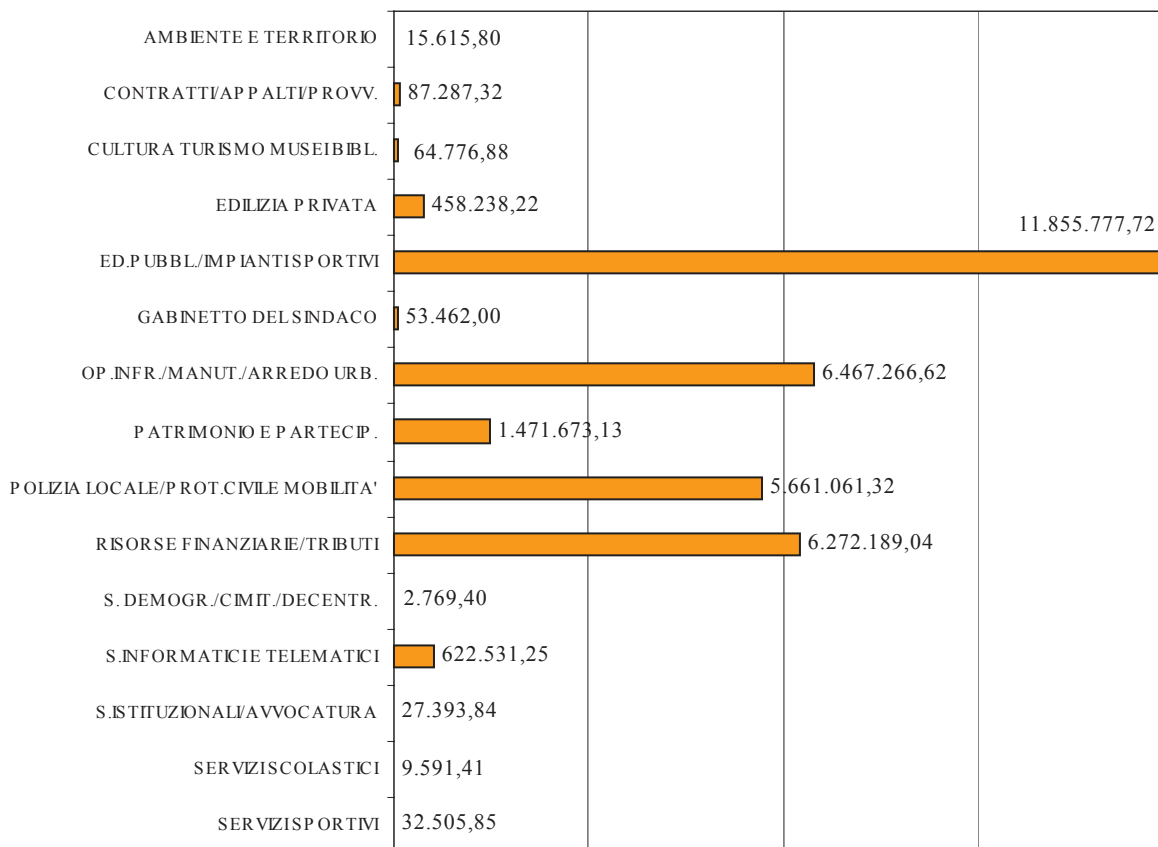


Relativamente alla parte in conto investimenti, le entrate derivano soprattutto dalle riduzioni di attività finanziarie, da parte del Settore Patrimonio e Partecipazioni, mentre la spesa è destinata in via principale ai Settori tecnici per la realizzazione delle opere pubbliche.

Entrate conto investimenti accertate al 31/12/2016 per settore

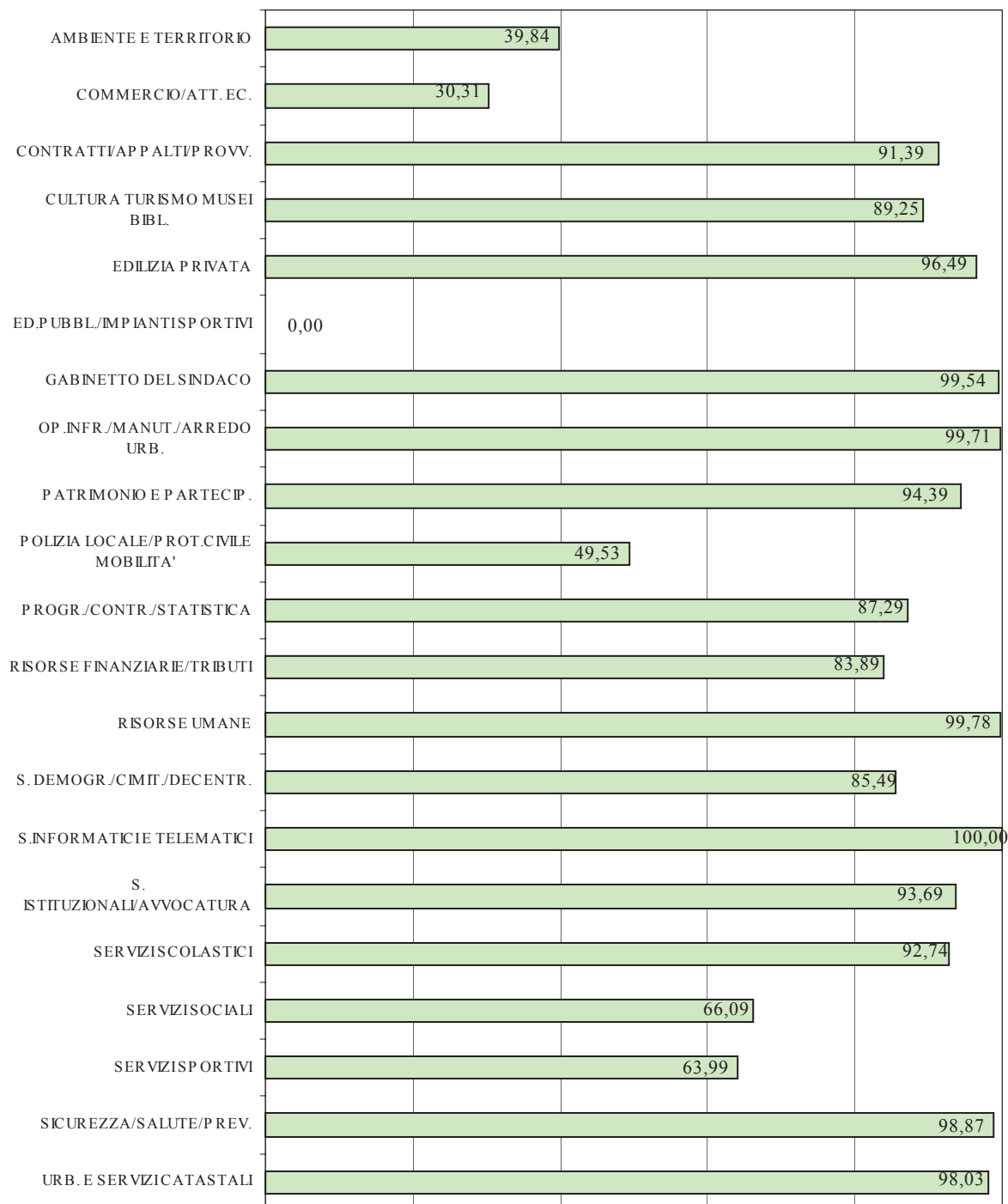


Spese conto investimenti impegnate al 31/12/2016 per settore

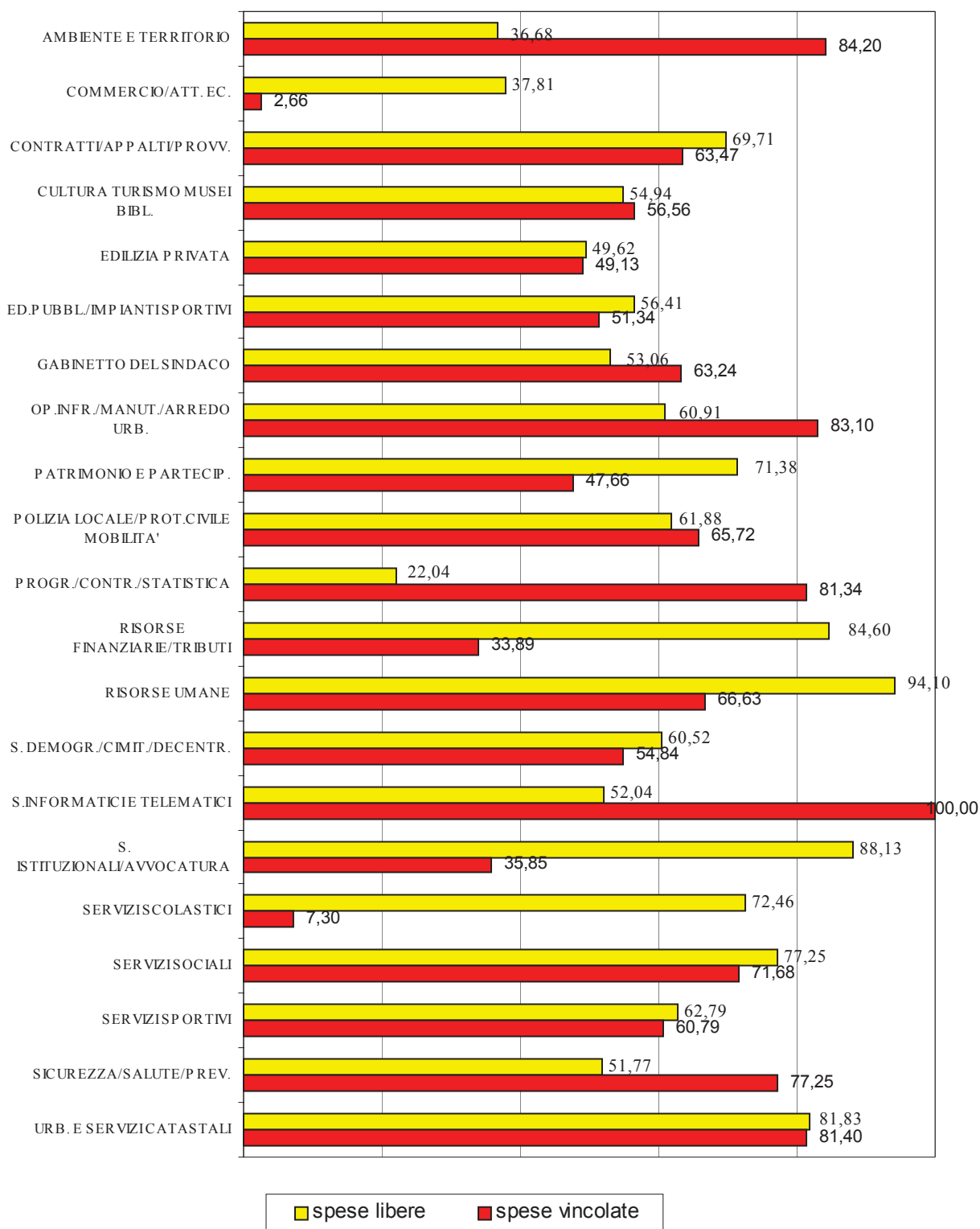


I grafici successivi riportano i dati finali del monitoraggio per Settore della velocità di riscossione delle entrate e del pagamento delle spese, relativamente alla parte corrente di competenza. Le diversità tra i settori sono determinate dalla specificità dei singoli servizi gestiti. A livello generale di Ente, le entrate correnti 2016 risultano incassate per circa il 77%, mentre le spese correnti risultano pagate per l'81% quelle non vincolate ad entrate e per il 74% quelle vincolate.

Velocità di realizzazione delle entrate correnti al 31/12/2016 per settore

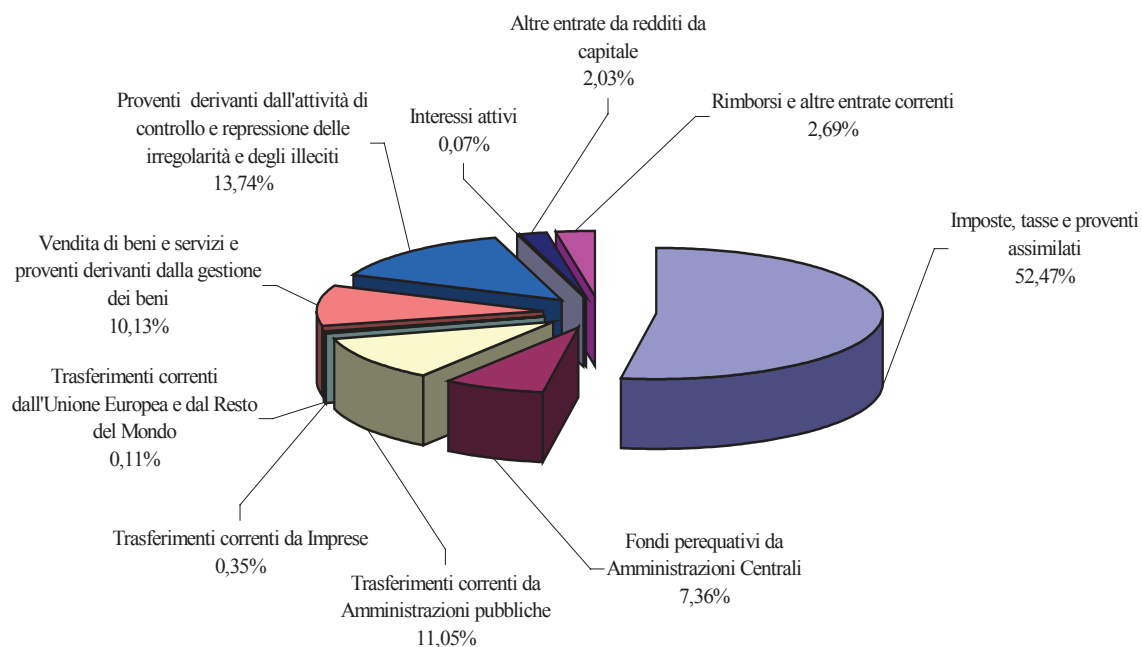


Velocità dei pagamenti delle spese correnti al 31/12/2016 per settore

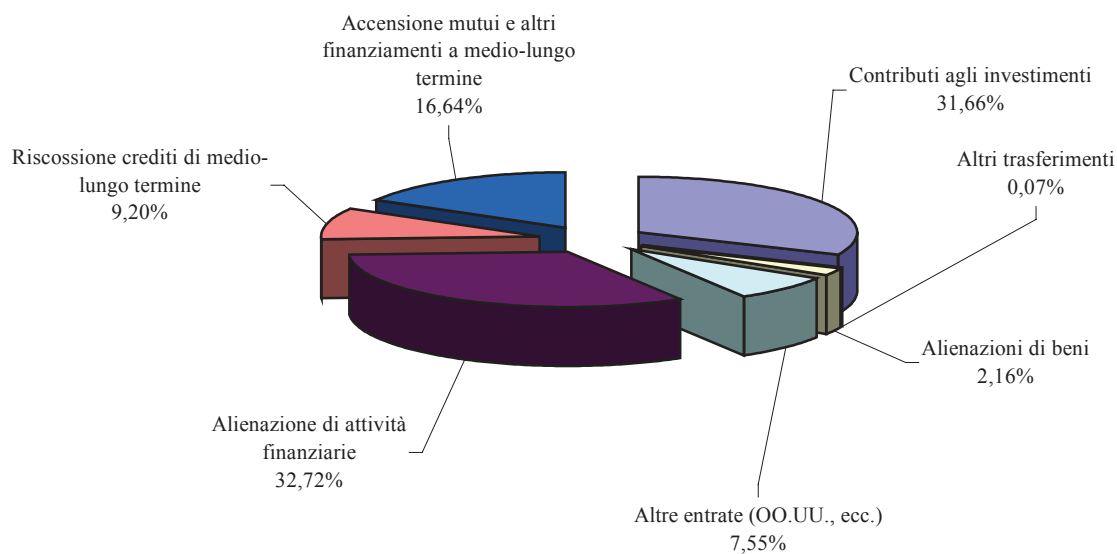


Le entrate sono state monitorate nel corso dell'anno anche per "tipologia", secondo la classificazione ministeriale. I grafici successivi ne riportano la distribuzione al 31/12/2016.

Entrate correnti accertate al 31/12/2016 - Distribuzione per tipologia

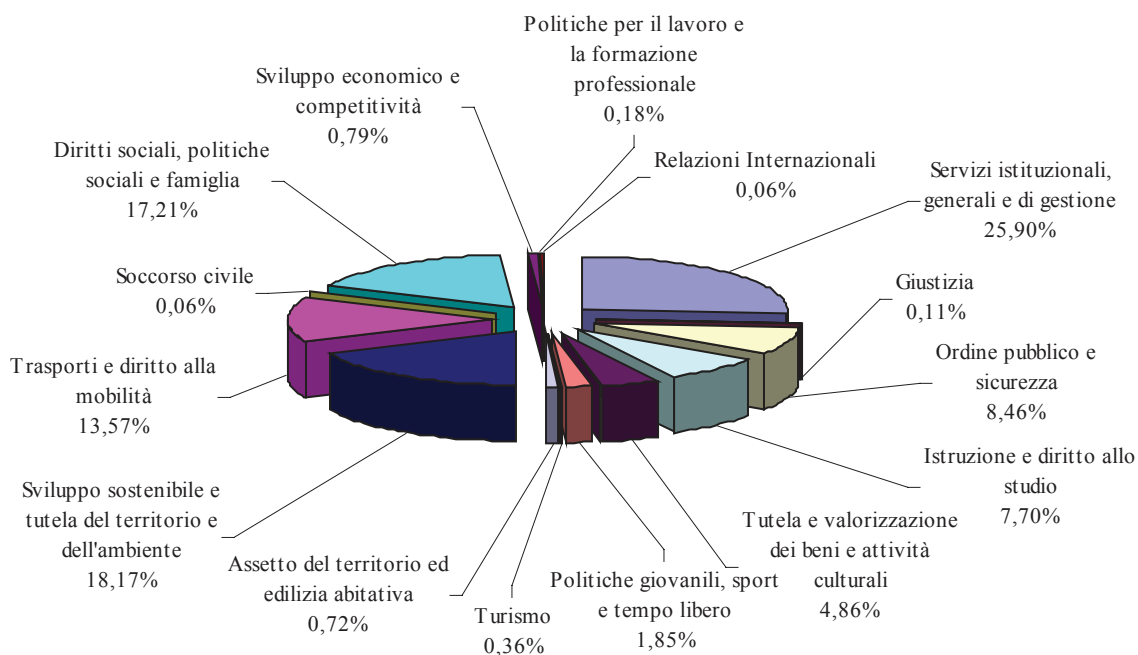


Entrate da investimenti accertate al 31/12/2016 - Distribuzione per tipologia

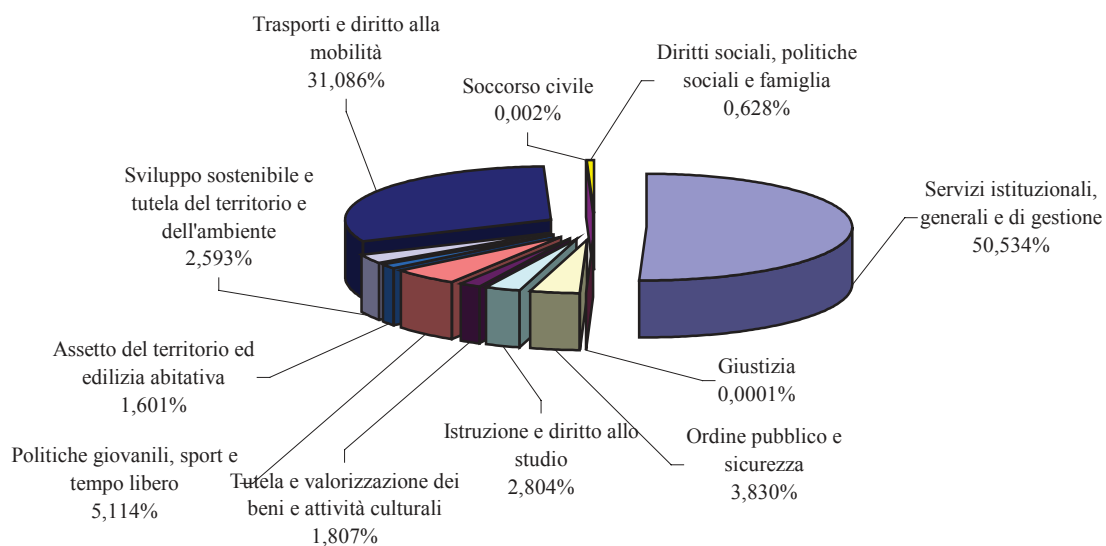


Le spese sono state monitorate nel corso dell'anno anche per "destinazione", ossia per "missione", secondo la classificazione ministeriale. I grafici successivi ne riportano la distribuzione al 31/12/2016.

Spese correnti impegnate al 31/12/2016 - Distribuzione per missione di bilancio



Spese per investimenti impegnate al 31/12/2016 - Distribuzione per missione di bilancio



Sezione terza:

MONITORAGGIO DEGLI ACQUISTI DI BENI E SERVIZI

Gli Enti locali, per l'acquisizione di beni e servizi, sono soggetti a molteplici norme che nel tempo hanno disciplinato in modo sempre più puntuale la materia degli acquisti.

In particolare, negli ultimi anni, il decreto legge 95/2012 sulla "spending review" ha rafforzato il sistema di acquisizione di beni e servizi mediante le convenzioni Consip (disciplinato dalla legge n. 488/1999 e dalla legge n. 296/2006), nonché mediante il ricorso al Mercato Elettronico delle Pubbliche Amministrazioni (MEPA).

Quest'ultima modalità è stata configurata come obbligatoria per l'acquisto di beni e servizi di valore inferiore alla soglia comunitaria.

La legge n. 135/2012 di conversione del predetto decreto, inoltre, ha potenziato il sistema delle convenzioni Consip, stabilendo obblighi specifici di utilizzo da parte degli enti locali per alcune categorie merceologiche, quali la fornitura di energia elettrica, gas, carburanti rete e carburanti extra rete, combustibili per riscaldamento, telefonia fissa e mobile.

La suddetta norma ha anche previsto una regolazione dettagliata del diritto di recesso in caso di sopravvenienza di convenzioni più vantaggiose.

Infine, è stato adottato il decreto legislativo n. 50 del 18 aprile 2016, che, in attuazione delle direttive 2014/23/UE, 2014/24/UE e 2014/25/UE, regola l'aggiudicazione dei contratti di concessione, gli appalti pubblici, e riordina la disciplina vigente in materia di contratti pubblici relativi a lavori, servizi e forniture.

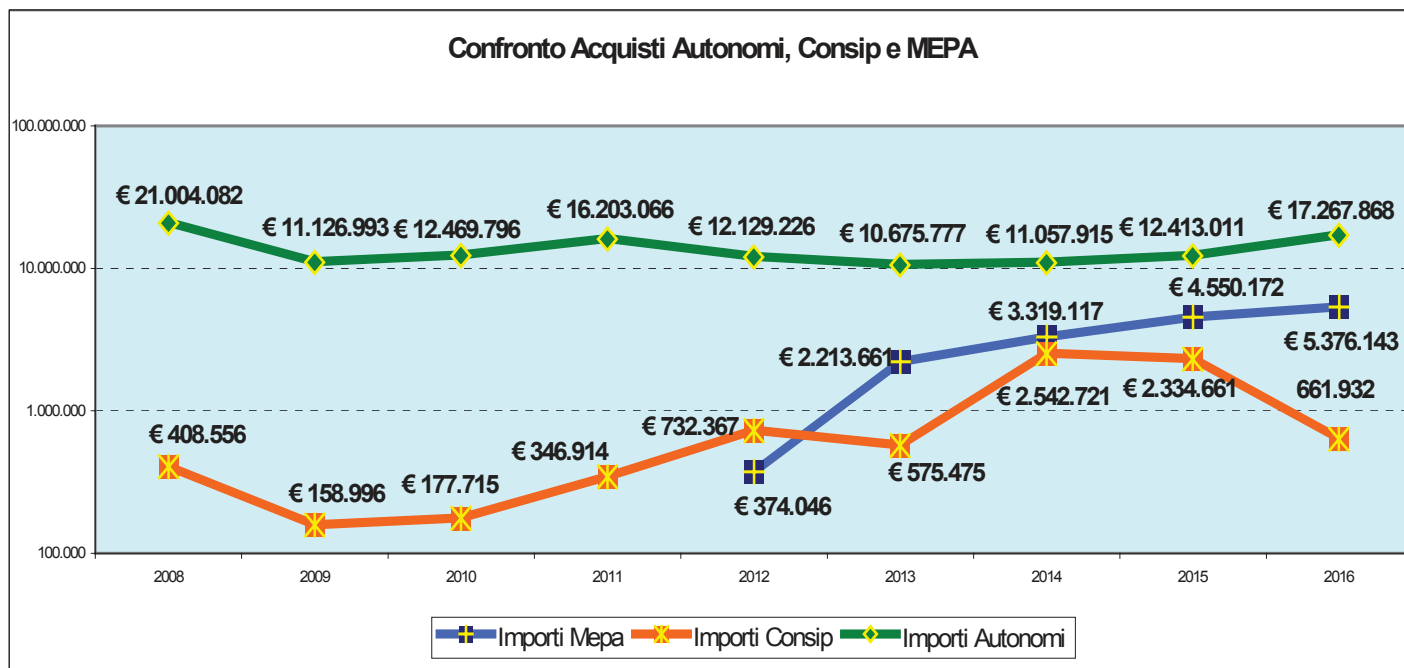
Di seguito si rappresenta i risultati derivanti dal monitoraggio degli acquisti effettuati dal Comune di Padova.

Il Settore Programmazione Controllo e Statistica, preposto al Controllo di Gestione, ha analizzato i provvedimenti trasmessi allo scopo dalle strutture dell'Ente e riguardanti gli acquisti di beni e servizi, sempre con l'ottica di perseguire l'economicità e l'efficienza.

L'analisi si è svolta complessivamente su n. 1.151 determinazioni sottoposte al controllo da parte dei Settori dell'Ente, per un ammontare di spesa di € 23.305.943,15, comprendente sia acquisti effettuati in maniera autonoma, sia attraverso convenzioni Consip o rivolgendosi al MEPA.

In alcuni casi la stessa determinazione ha compreso sia acquisti effettuati in modo autonomo che mediante il ricorso al MEPA.

Di seguito si evidenzia l'andamento degli acquisti tramite Consip, MEPA e in modo autonomo effettuati in ciascuno degli anni dal 2008 al 2016. Le analisi sono rappresentate per Settore e quindi comprendono sia i Settori esistenti prima che quelli creati successivamente al provvedimento di riorganizzazione che, nel corso del 2016, ha accorpato Mobilità e Traffico con Polizia Locale e Protezione Civile.



ACQUISTO BENI E SERVIZI IN CONVENZIONE CONSIP

Nel 2016, i Settori che hanno potuto usufruire di convenzioni Consip sono stati: Contratti Appalti e Provveditorato, Polizia Locale e Protezione Civile, Risorse Umane e Servizi Informatici e Telematici, per un importo complessivo di € 661.932,28 corrispondente a n. 16 determinazioni, a cui vanno aggiunte le convenzioni per energia elettrica e gas naturale, la cui quantificazione avverrà al momento della bollettazione.

Le convenzioni Consip utilizzate riguardano l'acquisto dei seguenti beni e servizi:

Energia elettrica

Durante il 2016 si è aderito alla convenzione "Energia elettrica 14" per la fornitura di energia elettrica, per il periodo 1 marzo 2017–28 febbraio 2018, per le 672 utenze del Comune di Padova in gestione al Settore Contratti Appalti e Provveditorato, scegliendo l'opzione del "Prezzo Fisso", ritenuta più adeguata alle esigenze dell'ente, anziché quella del "Prezzo Variabile" che è legata all'imprevedibile quotazione dell'energia elettrica.

Le spese saranno liquidate con bollettazione periodica e quindi non sono state conteggiate nell'importo complessivo.

Autoveicoli

Con deliberazione di Giunta Comunale n. 341 del 04/06/2015 "Rinnovo Parco Automezzi della Polizia Locale", il Capo Settore Polizia Locale e Protezione Civile è stato autorizzato a procedere all'acquisto di automezzi per garantire il potenziamento dei servizi di sicurezza e ordine pubblico ed in generale

l'efficiente ed efficace svolgimento dei compiti istituzionali. Nel 2016, di conseguenza, si è proceduto, all'acquisto di n. 8 autovetture Alfa Romeo Giulietta MY 2016 1.6 JTDM 120 Cv. EU6 complete degli accessori "Colore di Istituto" e "Tassa di immatricolazione per uso speciale Polizia Locale tramite adesione alla convenzione "Autoveicoli in acquisto 8".

L'importo impegnato è di € 123.693,86.

Autocarri

Si è stabilito di procedere all'acquisto di n. 1 autocarro Fiat Ducato Furgone 30 e n. 1 autocarro Doblò Cargo Maxi XL Multiget per il Settore Opere Infrastrutturali Manutenzioni e Arredo Urbano, tramite adesione alla convenzione "Autoveicoli in acquisto 8".

L'importo impegnato è di € 33.108,82.

Gas naturale

In base alla normativa sulla spending review, gli enti locali hanno l'obbligo di rivolgersi a Consip per l'acquisto di gas naturale. Il Comune ha pertanto aderito, nel corso del 2016, alla convenzione "Gas naturale 9" per l'anno 2017 per quanto riguarda il gas per le cucine delle scuole materne ed asili nido, per il riscaldamento di alcuni complessi sportivi, di alcune abitazioni adibite alla prima accoglienza e di pochi altri immobili per un totale di 62 utenze.

Le spese saranno liquidate con bollettazione periodica e quindi non sono state conteggiate nell'importo complessivo.

Buoni pasto

L'Ente si avvale del servizio sostitutivo di mensa diffusa a mezzo buono pasto elettronico ma, per esigenze varie connesse a specifici servizi svolti dal personale dipendente, ha anche la necessità di procedere all'acquisto, in via residuale, di buoni pasto cartacei. Si è aderito pertanto alla convenzione "Buoni pasto 7" per la fornitura del servizio sostitutivo di mensa mediante buoni pasto cartacei.

L'importo impegnato è di € 6.032,00.

Carburante

Il Comune di Padova ha aderito alla convenzione Consip "Carburante rete – fuel card 6", per la fornitura di carburante per autotrazione (benzina, gasolio e GPL, escluso metano) per i veicoli dell'autoparco comunale, mediante fuel card, ovvero tessere di plastica dotate di banda magnetica con codice segreto (PIN) da utilizzare presso i distributori appositamente abilitati. Poiché tale modalità è utilizzabile solamente per i mezzi targati, si è aderito ad un'altra convenzione Consip "Carburante rete – buoni acquisto 6", per il rifornimento di carburante (benzina e gasolio) per i mezzi non targati, quali cisterne, tosaerba, carrelli a gasolio ecc..., da utilizzare presso distributori appositamente abilitati.

L'importo impegnato è di € 230.000,00, di cui € 160.000,00 imputati ad esercizi futuri.

Server

Si sono acquistati tre server Dell Poweredge R630 tramite convenzione Consip "Server 10", in quanto la normativa sulla digitalizzazione dell'azione amministrativa delle Pubbliche Amministrazioni ha comportato la necessità di aumentare la copertura del portafoglio delle applicazioni informatiche di back-office rispetto alle funzioni amministrative, nonché la necessità di estendere il più possibile i servizi di invio digitale e guidato delle istanze tramite portale web da parte dei cittadini e delle imprese. Si è verificata quindi la necessità di aumentare la capacità di elaborazione e memorizzazione, messa a

disposizione dei sistemi quali server e apparati di storage e di networking e a tale scopo sono stati acquistati due nuovi apparati per ospitare sistemi di virtualizzazione di server applicativi. Inoltre, è stato acquistato un altro server alternativo ad uno esistente ormai obsoleto.

L'importo impegnato è di €. 20.666,80.

Sono stati inoltre acquistati, sempre tramite convenzione "Server 10", dischi rigidi, adattatori e memorie ram aggiuntive per i server acquistati nel 2015.

La relativa spesa risulta pari a € 2.222,84.

Reti locali

E' stato integrato il contratto stipulato nel 2013 in adesione alla convenzione "Reti locali 4" per servizio di assistenza, manutenzione e gestione on site dell'infrastruttura di rete e manutenzione della nuova infrastruttura della componente centrale della rete di trasmissione dati.

L'importo impegnato è di € 62.406,38 di cui € 3.884,18 imputati ad esercizi futuri.

Si è successivamente aderito alla convenzione "Reti locali 5" stipulando un nuovo contratto per il servizio di assistenza, manutenzione e gestione on site dell'infrastruttura di rete.

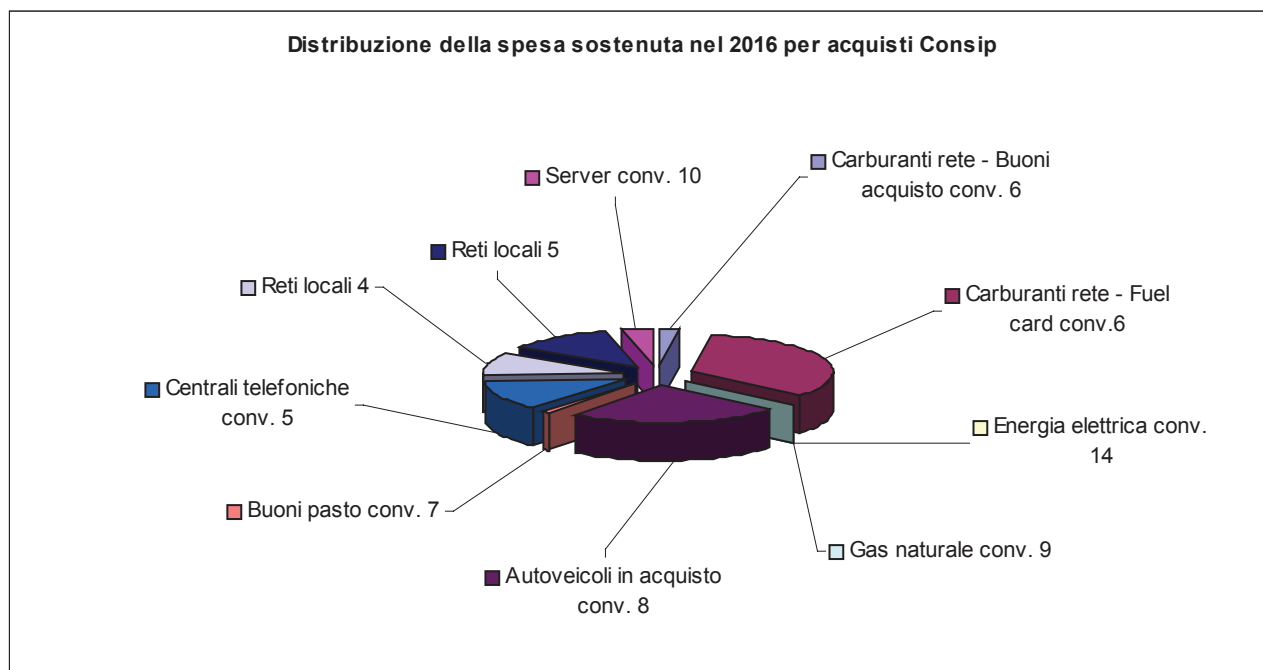
La relativa spesa risulta pari a € 78.507,00 imputata per intero agli esercizi futuri..

Centrali telefoniche

Nel 2012 l'Ente aveva affidato alla ditta Fastweb spa il servizio di manutenzione, gestione e integrazione del sistema telefonico, in adesione alla convenzione "centrali telefoniche 5", sottoscrivendo un contratto quadriennale fino al 30/9/2016.

Pertanto, nel corso del 2016, è stato assunto il relativo impegno di spesa di competenza fino alla scadenza contrattuale.

L'importo impegnato è di € 105.294,58.



ANNO	ACQUISTI CONSIP: ANNI 2008/2016
2008	<input type="checkbox"/> carburanti per i mezzi dell'Autoparco comunale <input type="checkbox"/> Veicoli ed attrezzature tecnico-scientifiche <input type="checkbox"/> Pc portatili <input type="checkbox"/> arredi per Scuole e Uffici Comunali <input type="checkbox"/> calzature, abbigliamento e caschi da lavoro per il personale dell'Ente <input type="checkbox"/> carta per fotocopie <input type="checkbox"/> adesione alla convenzione " servizi di telefonia fissa e connettività IP "
2009	<input type="checkbox"/> carburanti per i mezzi dell'Autoparco comunale <input type="checkbox"/> Materiale informatico <input type="checkbox"/> adesione alla convenzione " Telefonia mobile 4 " limitatamente ai servizi "Dati" <input type="checkbox"/> adesione alla convenzione " Energia elettrica 6 "
2010	<input type="checkbox"/> carburanti per i mezzi dell'Autoparco comunale <input type="checkbox"/> Materiale informatico <input type="checkbox"/> adesione alla convenzione " Telefonia mobile 4 " limitatamente ai servizi "Dati" <input type="checkbox"/> adesione alla convenzione " servizi di telefonia fissa e connettività IP " per il 72% di linee <input type="checkbox"/> adesione alla convenzione " Energia elettrica 7 "
2011	<input type="checkbox"/> carburanti per i mezzi dell'Autoparco comunale <input type="checkbox"/> Materiale informatico <input type="checkbox"/> adesione alla convenzione " Telefonia mobile 5 " limitatamente ai servizi "Dati" <input type="checkbox"/> adesione alla convenzione " servizi di telefonia fissa e connettività IP 4 " <input type="checkbox"/> adesione alla convenzione " Energia elettrica 7 e 8 " <input type="checkbox"/> arredi per ufficio
2012	<input type="checkbox"/> carburanti per i mezzi dell'Autoparco comunale <input type="checkbox"/> adesione alla convenzione " gas naturale 5 " <input type="checkbox"/> materiale informatico " server 7 " <input type="checkbox"/> adesione alla convenzione " servizi di telefonia fissa e connettività IP 4 " <input type="checkbox"/> adesione alla convenzione " centrali telefoniche 5 " <input type="checkbox"/> arredi per ufficio
2013	<input type="checkbox"/> carburanti per i mezzi dell'Autoparco comunale <input type="checkbox"/> adesione alla convenzione " gas naturale 6 " <input type="checkbox"/> materiale informatico " server 8 " <input type="checkbox"/> materiale informatico " PC Desktop 12 " <input type="checkbox"/> proroga adesione alla convenzione " telefonia mobile 5 " <input type="checkbox"/> adesione alla convenzione " reti locali 4 "
2014	<input type="checkbox"/> adesione a convenzione " Energia elettrica 11 e 12 " <input type="checkbox"/> adesione a convenzione " Autoveicoli in acquisto 7 " <input type="checkbox"/> adesione a convenzione " Gas Naturale 7 " <input type="checkbox"/> adesione a convenzione " Carburante rete fuel card 5 " <input type="checkbox"/> adesione a convenzione " Carburante rete buoni acquisto 6 " <input type="checkbox"/> adesione a convenzione " Buoni pasto 6 " <input type="checkbox"/> adesione a convenzione " Server 9 " <input type="checkbox"/> adesione a convenzione " Stampanti 13 " <input type="checkbox"/> adesione a convenzione " Telefonia mobile 5 " <input type="checkbox"/> adesione a convenzione " Telefonia fissa connettività IP 4 " <input type="checkbox"/> adesione a convenzione " PC desktop 12 " <input type="checkbox"/> adesione a convenzione " Servizi di pulizia ed altri servizi per le scuole ed i centri di formazione "

2015	<input type="checkbox"/> adesione a convenzione “Energia elettrica 13” <input type="checkbox"/> adesione a convenzione “Autoveicoli in acquisto 7” <input type="checkbox"/> adesione a convenzione “Gas Naturale 8” <input type="checkbox"/> adesione a convenzione “Carburante rete fuel card 5” <input type="checkbox"/> adesione a convenzione “Carburante rete fuel card 6” <input type="checkbox"/> adesione a convenzione “Carburante rete buoni acquisto 6” <input type="checkbox"/> adesione a convenzione “ Buoni pasto cartacei” <input type="checkbox"/> adesione a convenzione “Server 9-10 ” <input type="checkbox"/> adesione a convenzione “Centrali telefoniche 5 ” <input type="checkbox"/> adesione a convenzione “Telefonia mobile 5- 6” <input type="checkbox"/> adesione a convenzione “Telefonia fissa connettività IP 4” <input type="checkbox"/> adesione a convenzione “PC desktop 13-14” <input type="checkbox"/> adesione a convenzione “Servizi di pulizia ed altri servizi per le scuole ed i centri di formazione ”
2016	<input type="checkbox"/> adesione a convenzione “Energia elettrica 14” <input type="checkbox"/> adesione a convenzione “Autoveicoli in acquisto 8” <input type="checkbox"/> adesione a convenzione “Gas Naturale 9” <input type="checkbox"/> adesione a convenzione “Carburante rete fuel card 6” <input type="checkbox"/> adesione a convenzione “Carburante rete buoni acquisto 6” <input type="checkbox"/> adesione a convenzione “ Buoni pasto cartacei 7” <input type="checkbox"/> adesione a convenzione “Server 10 ” <input type="checkbox"/> adesione a convenzione “Centrali telefoniche 5 ” <input type="checkbox"/> adesione a convenzione “ Reti locali 4 - 5”

ACQUISTO BENI E SERVIZI TRAMITE MEPA

Il Comune di Padova, nell'anno 2016, è ricorso al Mercato Elettronico della Pubblica Amministrazione (MEPA) effettuando acquisti di beni e servizi per un totale di € 5.376.142,93, di cui € 1.359.288,52 imputati agli anni successivi.

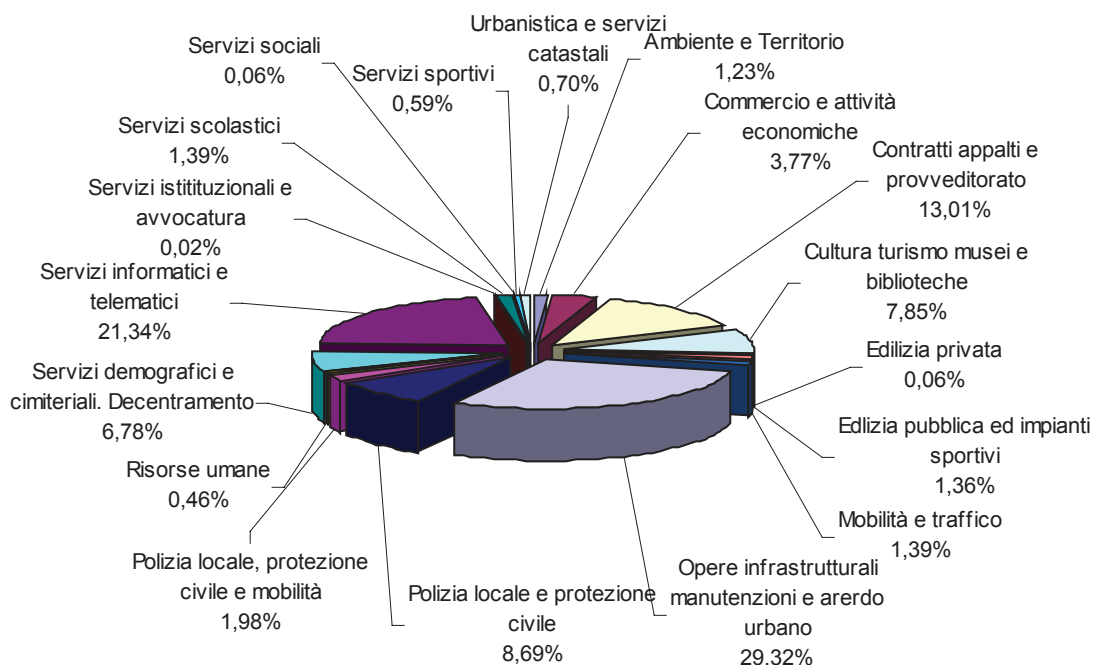
Gli acquisti hanno riguardato in particolare: servizi di spalatura neve con spargimento di sale, servizi di stampa materiali vari, servizi di manutenzione aree verdi quali aiuole, siepi stradali, giardini delle scuole, servizi di catalogazione informatizzata di materiale grafico e bibliografico, vestiario per gli agenti di Polizia Locale e personale vario, carta per fotocopie riciclata al 100%, sviluppo e manutenzione annuale di software, materiale di consumo per postazioni di lavoro informatico, materiale elettrico di consumo, segnaletica stradale, etilometri, trasporto scolastico, materiale didattico per asili nido, centri gioco e scuole dell'infanzia, apparecchiature mobili per tracciamento automatico delle targhe dei veicoli privi di copertura assicurativa, ecc.

Gli atti analizzati ed i relativi impegni di spesa per acquisti MEPA sono evidenziati nella tabella sottostante.

IMPEGNI DI SPESA PER ACQUISTI “MEPA”

SETTORE	Numero Determinazioni	<i>imputazione finanziaria</i>	<i>di cui per esercizi futuri</i>
Ambiente e Territorio	8	€ 66.160,51	€ 0,00
Commercio e attività economiche	5	€ 202.495,60	€ 42.608,00
Contratti appalti e provveditorato	120	€ 699.287,99	€ 92.206,14
Cultura turismo musei e biblioteche	63	€ 422.117,51	€ 44.937,28
Edilizia privata	1	€ 2.885,45	€ 0,00
Edilizia pubblica ed impianti sportivi	11	€ 73.382,71	€ 10.658,08
Mobilità e traffico	6	€ 74.767,84	€ 6.075,60
Opere infrastrutturali manutenzioni e arredo urbano	36	€ 1.575.987,27	€ 480.529,60
Polizia locale e protezione civile	29	€ 467.302,32	€ 9.364,72
Polizia locale, protezione civile e mobilità	7	€ 106.120,37	€ 10.319,87
Risorse umane	5	€ 24.610,50	€ 4.720,00
Servizi demografici e cimiteriali. Decentramento	16	€ 364.632,92	€ 101.996,05
Servizi informatici e telematici	104	€ 1.147.302,98	€ 516.287,13
Servizi istituzionali e avvocatura	1	€ 1.182,91	€ 0,00
Servizi scolastici	11	€ 74.894,25	€ 39.586,05
Servizi sociali	1	€ 3.403,80	€ 0,00
Servizi sportivi	4	€ 31.788,00	€ 0,00
Urbanistica e servizi catastali	4	€ 37.820,00	€ 0,00
TOTALE	432	€ 5.376.142,93	€ 1.359.288,52

Importi per impegni di spesa analizzati riferiti ad acquisti MEPA divisi per Settore



ACQUISTI DI BENI E SERVIZI EFFETTUATI IN MODO AUTONOMO

Nel 2016, il Comune di Padova è ricorso per i propri acquisti di beni e servizi al mercato libero per un importo complessivo di € 17.267.867,94. Per la stragrande maggioranza si è trattato di prodotti o servizi non presenti nelle convenzioni Consip o nel mercato elettronico, oppure presenti con caratteristiche diverse rispetto alle necessità, o con quantità minime da acquistare superiori a quelle richieste.

Nel caso in cui, invece, i beni ed i servizi oggetto di acquisto fossero presenti nelle convenzioni Consip o nel mercato elettronico (M.E.P.A.), le caratteristiche tecniche ed il relativo prezzo hanno costituito parametro di confronto del rapporto qualità-prezzo al quale è necessario fare riferimento prima di procedere all'acquisto.

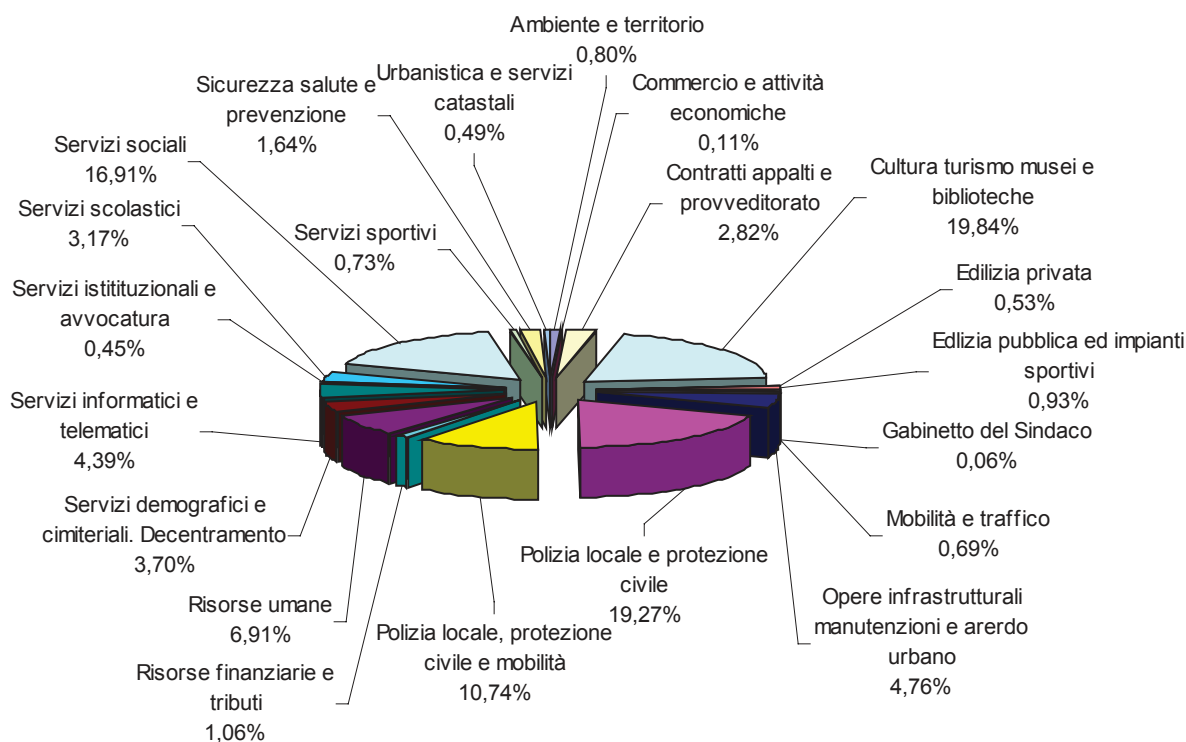
Occorre anche evidenziare che, ai sensi dell'art. 1 comma 502 della L. 208/2015, nel caso di acquisti di importo inferiore a 1.000 €, non soggiace l'obbligo di fare ricorso al mercato elettronico della pubblica amministrazione. A tal proposito, i provvedimenti esaminati relativi ad acquisti inferiori a € 1.000 sono stati n. 149, per un totale di € 79.016,68.

Gli atti analizzati ed i relativi impegni di spesa per acquisti AUTONOMI sono evidenziati nella tabella e nel grafico seguenti, suddivisi per Settore.

IMPEGNI DI SPESA PER ACQUISTI "AUTONOMI"

SETTORE	Numero Determinazioni	Imputazione finanziaria	Di cui per esercizi futuri
Ambiente e territorio	25	€ 138.730,54	€ 8.000,00
Commercio e attività economiche	3	€ 18.370,76	€ 18.370,76
Contratti appalti e provveditorato	103	€ 486.669,35	€ 63.470,00
Cultura turismo musei e biblioteche	180	€ 3.427.054,86	€ 337.873,34
Edilizia privata	10	€ 91.238,20	€ 25.197,00
Edilizia pubblica ed impianti sportivi	14	€ 161.192,04	€ 26.992,20
Gabinetto del Sindaco	4	€ 9.579,40	€ 3.199,00
Mobilità e traffico	6	€ 118.825,52	€ 0,00
Opere infrastrutturali manutenzioni e arredo urbano	25	€ 822.272,27	€ 148.315,90
Polizia locale e protezione civile	81	€ 3.326.744,17	€ 650.222,82
Polizia locale, protezione civile e mobilità	28	€ 1.855.334,73	€ 171.448,72
Risorse finanziarie e tributi	1	€ 183.000,00	€ 30.500,00
Risorse umane	16	€ 1.192.937,76	€ 350.000,00
Servizi demografici e cimiteriali. Decentramento	50	€ 638.273,13	€ 168.396,32
Servizi informatici e telematici	27	€ 757.207,57	€ 430.638,00
Servizi istituzionali e avvocatura	4	€ 78.381,40	€ 16.740,70
Servizi scolastici	33	€ 547.398,68	€ 258.464,76
Servizi sociali	56	€ 2.919.869,60	€ 965.016,84
Servizi sportivi	26	€ 126.112,54	€ 65.633,61
Sicurezza salute e prevenzione	19	€ 283.283,56	€ 131.502,54
Urbanistica e servizi catastali	5	€ 85.391,86	€ 80.000,00
TOTALE	716	€ 17.267.867,94	€ 3.949.982,51

Distribuzione per Settore della spesa per acquisti "autonomi"



RAZIONALIZZAZIONE E CONTENIMENTO DELLE SPESE DI FUNZIONAMENTO REALIZZATE NELL'ANNO 2016 (art. 2 comma 594 Legge n. 244/2007).

La legge n. 244 del 24.12.2007, all'art. 2, commi 594 e 597, prevede che le Amministrazioni adottino piani triennali di razionalizzazione delle spese di funzionamento delle proprie strutture e trasmettano a consuntivo una relazione annuale agli organi di controllo interno ed alla sezione regionale della Corte dei Conti. L'Amministrazione nel 2016 non ha individuato nuove azioni di razionalizzazione e conferma pertanto le misure di risparmio individuate negli anni precedenti.

PROCEDURE PER L'ACQUISIZIONE DI PRODOTTI "VERDI"

Il Comune di Padova, attraverso il Settore Contratti Appalti e Provveditorato, ha adottato ormai da diversi anni il sistema di acquisti di prodotti, oltre all'acquisizione di alcuni servizi, a ridotto impatto ambientale e meno pericolosi per la salute umana, sistema denominato GPP (Green Public Procurement), i cui benefici potenziali sono:

- **Ambientali:** minor impatto ambientale lungo la filiera produttori/consumatori e conseguente riduzione dell'impatto ambientale degli Enti Pubblici;
- **Economici:** spinta all'innovazione dei processi e dei prodotti inducendo le imprese a migliori prestazioni ambientali e razionalizzazione della spesa pubblica (risparmio energetico, riduzione rifiuti, riduzione emissione inquinanti);
- **Sociali:** maggiore consapevolezza sulle implicazioni delle filiere di produzione e dei consumi, consumi sostenibili e responsabili, corresponsabilità di azioni per ogni settore sociale.

La tabella sotto riportata in particolare evidenzia una percentuale del 100% relativa all'acquisto di carta per fotocopie e buste, carta da stampa e carte varie. Nel corso del 2016 non si è proceduto all'acquisto di cartoni da imballaggio in quanto c'erano notevoli scorte in magazzino sufficienti anche per le consultazioni elettorali. Inoltre nell'anno, oltre alla consegna di raccoglitori per carta e multi materiale, in accordo con APSAcegas, in alcuni Settori sono stati collocati specifici raccoglitori in cartone per la raccolta differenziata in modo da assicurare la più ampia distribuzione all'interno degli edifici comunali e in tal modo evitare la dispersione del materiale differenziabile.

In merito alla categoria "mobili ed arredi", gli acquisti per gli edifici scolastici effettuati nel 2016 sono stati totalmente ecologici. Si sottolinea, in ogni caso, come non sempre sia possibile provvedere all'acquisto di materiali con caratteristiche prettamente ecologiche in quanto taluni, specialmente quelli metallici, come pure la maggior parte delle attrezzature e dell'utensileria, non si possono configurare come "acquisti verdi".

Anche per il noleggio dei fotocopiatori sono state totalmente utilizzate unità a basso impatto ambientale. Tra queste, le due fotocopiatrici a colori nolleggiate possiedono la certificazione "Energy Star" ultima versione.

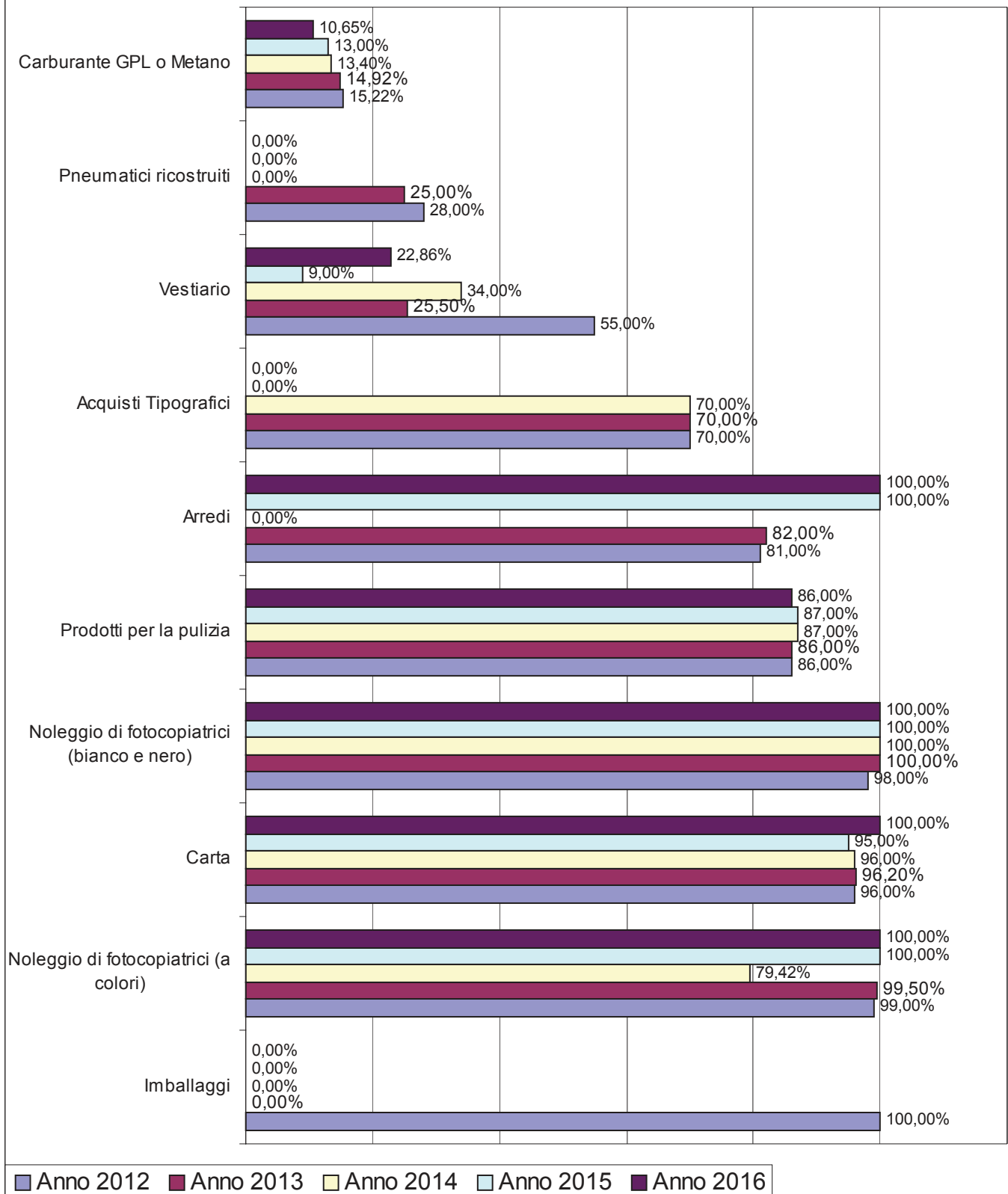
Infine, anche per il 2016 è utile evidenziare l'acquisto di carburante ecologico GPL e metano. La spesa in valore assoluto è risultata pari a € 20.457,58, pari al 10,65% della spesa complessiva del carburante per autotrazione. Per quanto riguarda l'acquisto di mezzi commerciali, immatricolati N1, sono stati ordinati due autoveicoli Piaggio Porter euro 6, alimentati a GPL, la cui consegna è avvenuta nei primi mesi del 2017 (per una spesa di € 44.350,00) in sostituzione di due mezzi che verranno radiati per vetustà.

Di seguito si riportano i dati degli acquisti verdi registrati negli ultimi cinque anni.

TIPOLOGIA ACQUISTI VERDI NEL COMUNE DI PADOVA	Anno 2012	Anno 2013	Anno 2014	Anno 2015	Anno 2016
Carta (per fotocopie e buste, carta da stampa, carte varie)	96,00%	96,20%	96,00%	95,00%	100,00%
Prodotti per la pulizia e igiene e Carta per servizi (detergenti e detersivi, carta igienica, carta asciugamani, ecc.)	86,00%	86,00%	87,00%	87,00%	86,00%
Vestiario (abbigliamento per dipendenti)	55,00%	25,50%	34,00%	9,00%	22,86%
Arredi (*) per Uffici e Scuole	81,00%	82,00%	0,00%	100,00%	100,00%
Imballaggi	100,00%	0,00%	0,00%	0,00%	0,00%
Acquisti Tipografici (stampa manifesti, locandine, pieghevoli, volantini, ecc.)	70,00%	70,00%	70,00%	0,00%	0,00%
Noleggino di fotocopiatrici a basso consumo di energia (predisposti all'uso di carta riciclata)	98,00%	100,00%	100,00%	100,00%	100,00%
Noleggino di fotocopiatrici a colori con sistema di stampa ecologico	99,00%	99,50%	79,42%	100,00%	100,00%
Carburante GPL o Metano	15,22%	14,92%	13,40%	13%	10,65%
Pneumatici ricostruiti	28,00%	25,00%	0,00%	0,00%	0,00%

(*) dato 2015 e 2016 riferito solo ad arredi scolastici

Confronto acquisti verdi anni 2012 - 2016



MONITORAGGIO GESTIONE MAGAZZINO

Il Settore Contratti Appalti e Provveditorato gestisce, per conto di tutta l'organizzazione comunale, l'acquisto di beni di consumo quali il materiale di cancelleria, di pulizia ed alcuni prodotti relativi all'informatica.

La gestione è affidata ad un apposito ufficio "approvvigionamento beni da magazzino" che provvede alle procedure di acquisto ed alla distribuzione del materiale ai vari uffici comunali, in ragione delle necessità. Le consegne sono costantemente monitorate, al fine di poter esaminare l'andamento dei costi imputati ad ogni singolo centro di costo di gestione.

La tabella seguente riporta le risultanze al 31/12/2016 delle consegne di magazzino, distribuite per singoli centri di costo con indicata la spesa corrispondente ai prodotti consegnati, per un totale di € 102.834,20.

settori	codice CdCG	Descrizione CdCG	Importo euro
Servizi Sociali	1101	SERVIZI GENERALI DI SETTORE	2.813,86
	1127	POLITICHE ABITATIVE	663,82
	1131	ANZIANI	557,45
	1132	DISAGIO SOCIALE	3.109,74
	1133	FAMIGLIA	102,15
	1134	SERVIZIO COORDINAMENTO SERVIZI TERRITORIALI	1.575,90
Servizi Scolastici	1301	SERVIZI GENERALI DI SETTORE	2.503,43
	1309	CENTRI ESTIVI E LUDOTECA	485,30
	1312	ASILI NIDO E SERVIZI INNOVATIVI	11.428,70
	1314	SCUOLE DELL'INFANZIA	6.973,46
	1321	PROGETTI EDUCATIVI E POLITICHE DI PACE	1,69
	1323	PROGETTO GIOVANI	688,68
Servizi Sportivi	1401	SERVIZI GENERALI DI SETTORE	1.175,93
	1407	IMPIANTI SPORTIVI IN GESTIONE DIRETTA	1.357,18
Edilizia Privata	2201	SERVIZIO AMMINISTRATIVO	1.297,99
Mobilità e Traffico	3301	SERVIZI GENERALI DI SETTORE	1.105,89
	3305	SISTEMA DI MOBILITA' E CIRCOLAZIONE STRADALE	413,85

settori	codice CdCG	Descrizione CdCG	Importo euro
Commercio e Attività Economiche	5203	SERVIZI GENERALI DI SETTORE	1.143,19
Risorse Umane	6101	SERVIZI GENERALI DI SETTORE	995,64
	6104	GESTIONE ECONOMICA E PREVIDENZIALE	869,64
	6110	FORMAZIONE	213,79
Servizi Informatici e Telematici	6301	SERVIZI GENERALI DI SETTORE	1.755,97
Servizi Demografici e Cimiteriali Decentramento	7701	SERVIZI GENERALI DI SETTORE	1.447,72
	7702	SERVIZI ELETTORALE E LEVA	1.236,73
	7706	SERVIZI CIMITERIALI	3.871,65
	7708	Quartiere 1 – ATTIVITA' DI QUARTIERE	213,31
	7714	SERVIZI DEMOGRAFICI	5.358,99
Cultura, Turismo Musei e Biblioteche	8101	DIREZIONE GENERALE CULTURA E TURISMO	1.690,66
	8103	MANIFESTAZIONI E SPETTACOLI	496,27
	8111	BIBLIOTECHE	2.565,95
	8113	MUSEI	4.055,77
Urbanistica e Servizi Catastali	8205	SERVIZI CATASTALI	6,76
	8207	SERVIZI GENERALI DI SETTORE	1.214,52
Opere Infrastrutturali Manutenzioni e Arredo Urbano	8301	SERVIZI GENERALI DI SETTORE	2.876,84
	8307	MANUTENZIONI INFRASTRUTTURE	401,73
	8317	GESTIONE VERDE PUBBLICO: PARCHI E AREE VERDI	281,71

settori	codice CdCG	Descrizione CdCG	Importo euro
Contratti, Appalti e Provveditorato	8606	AUTOPARCO	278,97
	8610	INVENTARIO E TRASPORTI	1.149,97
	8611	UTENZE	143,81
	8612	CASSA	87,47
	8613	ACQUISTI	11,60
	8614	APPROVVIGIONAMENTI E MASSA VESTIARIO	607,46
	8615	SERVIZI GENERALI DI SETTORE	349,51
	8616	APPALTI E CONTRATTI	1.081,92
	8618	OGGETTI SMARRITI	333,25
Ambiente e Territorio	8901	SERVIZI GENERALI DI SETTORE	1.666,96
	8905	EDUCAZIONE E SENSIBILIZZAZIONE ALLO SVILUPPO SOSTENIBILE	546,30
Edilizia Pubblica e Impianti Sportivi	9001	EDIFICI CIVICI	162,45
	9010	SERVIZI GENERALI DI SETTORE	2.767,71
Gabinetto del Sindaco	7811	PROGETTO CITTA' SANE	3,38
	7815	SERVIZI GENERALI DI SETTORE	1.395,59
	7816	ATTIVITA' DI SOSTEGNO A INIZIATIVE E MANIFESTAZIONI ISTITUZIONALI	2.864,26
	7818	URP E COMUNICAZIONE AI CITTADINI	448,85
Sicurezza, Salute e Prevenzione	7901	SERVIZI GENERALI DI SETTORE	691,42
Risorse Finanziarie e Tributi	8411	SERVIZI GENERALI DI SETTORE RISORSE FINANZIARIE E TRIBUTI	4.619,61

settori	codice CdCG	Descrizione CdCG	Importo euro
Servizi Istituzionali e Avvocatura	8503	SERVIZI AL CONSIGLIO	250,36
	8505	SERVIZIO ARCHIVISTICO COMUNALE	973,84
	8506	SERVIZIO NOTIFICAZIONE	1.164,88
	8512	SERVIZI GENERALI DI SETTORE E CENTRALINO	1.404,33
	8515	SERVIZIO CONTENZIOSO AMMINISTRATIVO, TRIBUTARIO E CONSULENZA	866,32
	8517	MESSI DEL GIUDICE DI PACE	152,61
Polizia Locale e Protezione Civile	8711	PROTEZIONE CIVILE	8,07
	8712	PROTEZIONE CIVILE SOLO CALAMITA'	308,51
	8713	COMANDO AFFARI GENERALI	3.700,03
	8714	SERVIZIO OPERATIVO TERRITORIALE	2.100,06
	8715	SERVIZIO OPERATIVO STRADALE	1.170,18
	8716	SERVIZIO AMMINISTRATIVO	2.947,23
Patrimonio e Partecipazioni	8801	SERVIZI GENERALI DI SETTORE	1.163,29
	8802	ESPROPRIAZIONI	26,21
Programmazione Controllo e Statistica	9402	STATISTICA	260,76
	9403	SERVIZI GENERALI DI SETTORE	175,18

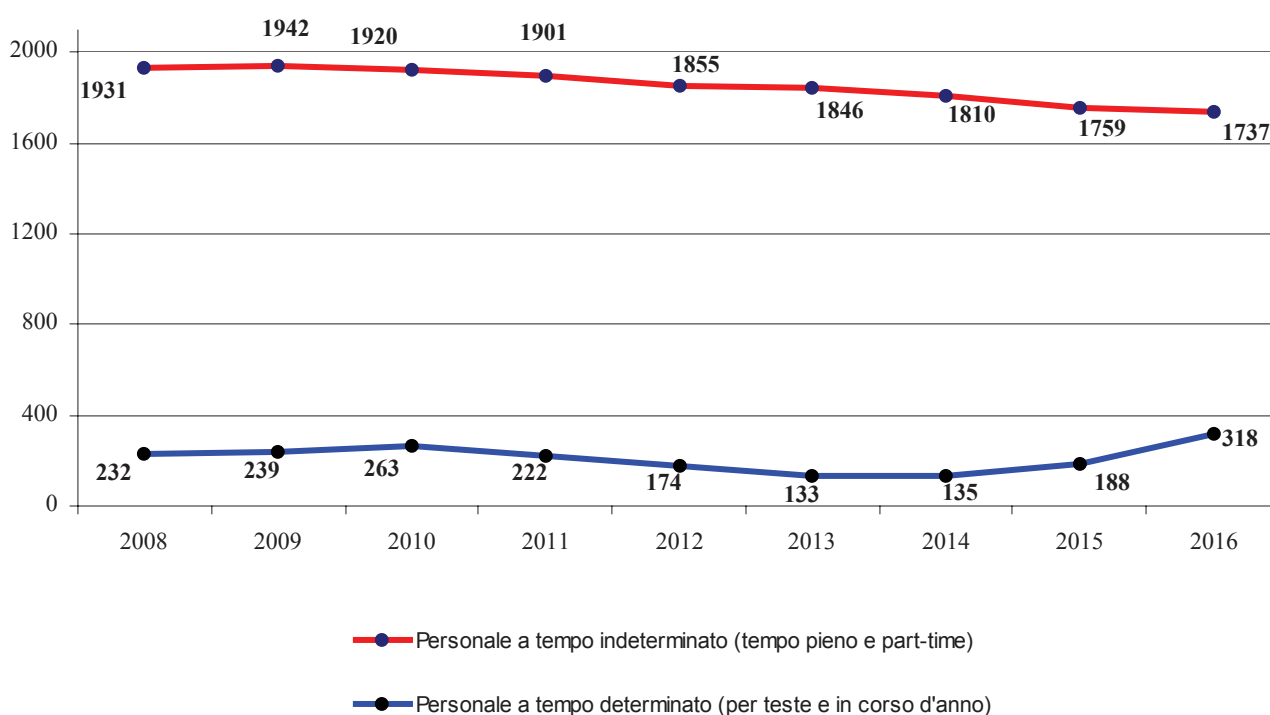
Sezione quarta:

RISORSE UMANE

Personale in servizio

Il personale a tempo indeterminato (full-time e part-time) al 31/12/2016, è di 1.737 unità. Numericamente, è diminuito di 22 unità rispetto al 2015 (-1,25%). Le posizioni dirigenziali aumentano di 1 unità (24 contro le 23 del 2015) e costituiscono l'1,38% dei dipendenti.

Personale a tempo determinato* e indeterminato (tempo pieno e part-time) - 2008-2016



* esclusi i dirigenti a tempo determinato che sono invece ricompresi tra il personale a tempo indeterminato

Il personale a tempo determinato (318 unità nel corso di tutto l'anno, compresi i giornalieri dei Servizi Scolastici) è aumentato di 130 unità rispetto al 2015 (+69,15%).

Complessivamente, il personale a tempo determinato, di cui l'83% impiegato presso i Servizi Scolastici, ha lavorato 43.472 giorni (136,70 giorni in media pro-capite), contro i 29.377 giorni del 2015.

A fine anno 2016 è intervenuta una modifica al Regolamento di organizzazione e ordinamento della dirigenza, che ha accorpato il Settore Polizia Locale e Protezione Civile e il Settore Mobilità e Traffico nel nuovo Settore Polizia Locale, Protezione Civile e Mobilità, facendo diminuire il numero dei settori da 22 a 21.

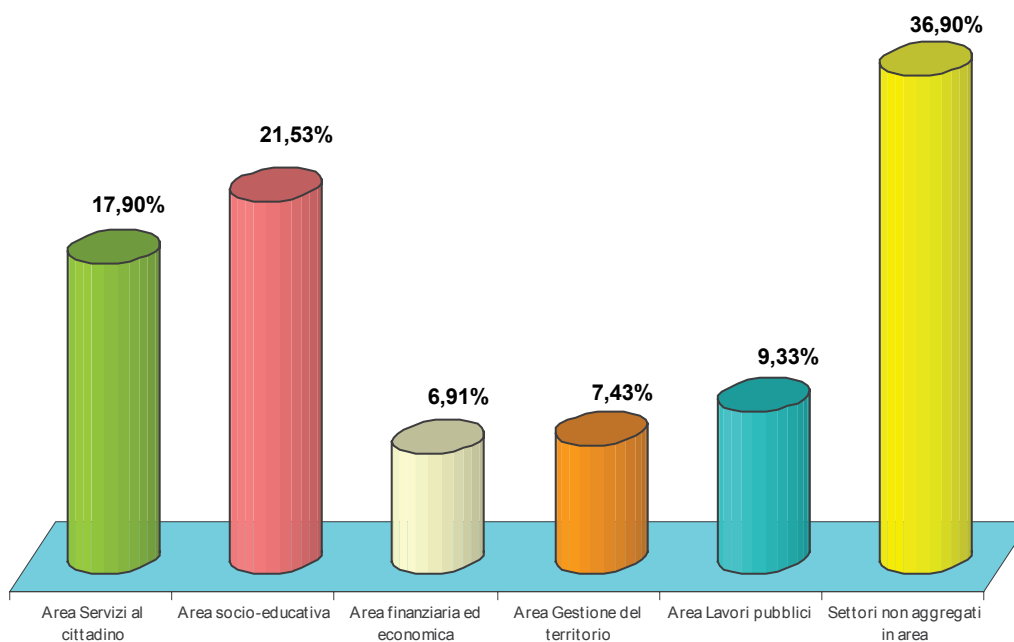
Personale a tempo indeterminato e determinato, per Settore – anno 2016:

Settori (in ordine alfabetico)	Tempo indeterminato al 31.12	Tempo determinato (in corso d'anno)
Ambiente e Territorio	36	1
Commercio e Attività Economiche	30	-
Contratti, Appalti e Provveditorato	76	
Cultura, Turismo, Musei e Biblioteche	131	-
Edilizia Privata	36	-
Edilizia Pubblica e Impianti Sportivi	67	1
Gabinetto del Sindaco	44	2
Opere Infrastrutturali, Manutenzioni e Arredo Urbano	95	1
Patrimonio e Partecipazioni	30	-
Polizia Locale, Protezione Civile e Mobilità	329	22
Programmazione Controllo e Statistica	18	1
Risorse Finanziarie e Tributi	72	-
Risorse Umane	36	1
Servizi Demografici e Cimiteriali. Decentramento	152	8
Servizi Informatici e Telematici	37	1
Servizi Istituzionali e Avvocatura	103	-
Servizi Scolastici	278	264
Servizi Sociali	96	11
Servizi Sportivi	28	0
Sicurezza Salute e Prevenzione	16	3
Urbanistica e Servizi Catastali	27	-
Totali	1.737	318

Nel grafico seguente è rappresentato il personale di ruolo distribuito per aree. Si precisa che i Settori non aggregati in area sono: Polizia Locale Protezione Civile e Mobilità, Gabinetto del Sindaco, Risorse Umane, Contratti Appalti e Provveditorato, Servizi Informatici e Telematici, Servizi Istituzionali e Avvocatura, Sicurezza Salute e Prevenzione.

Fra i settori non aggregati in area, oltre la metà del personale appartiene al Settore Polizia Locale, Protezione Civile e Mobilità. Il 40% circa dei dipendenti comunali a tempo indeterminato è occupato nei Settori che erogano servizi diretti alla comunità (demografici/cimiteriali, culturali, sportivi, sociali, scolastici) associati nelle aree Servizi al cittadino e Socio-educativa.

Distribuzione del personale a tempo indeterminato per area al 31/12/2016



Le ore straordinarie lavorate nel 2016, suddivise in ore per lavoro straordinario, per commissioni consiliari e per assistenza nei concorsi pubblici, sono state complessivamente pari a 36.067. Di esse, circa il 95% è relativo al lavoro del personale di ruolo: i settori che hanno totalizzato il maggior numero di ore straordinarie sono Polizia Locale, Protezione Civile e Mobilità (40%), Gabinetto del Sindaco (13%) e Servizi Istituzionali e Avvocatura (quasi il 7%).

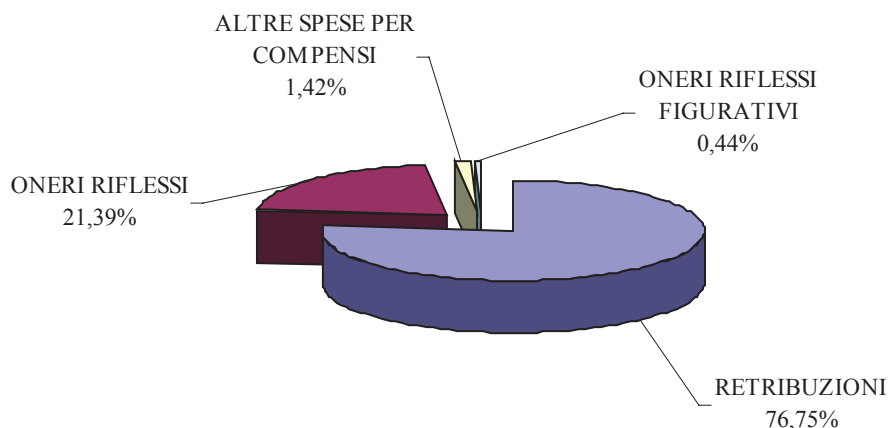
Costo del Personale

La spesa relativa al personale dipendente, durante il 2016, è stata periodicamente monitorata dal Settore Risorse Umane al fine di rispettare sia le previsioni di budget, sia le prescrizioni legislative secondo cui i comuni ne devono assicurare la progressiva riduzione.

Al 31/12/2016 la voce (macroaggregato) “Redditi da lavoro dipendente” registra una somma impegnata di € 69.936.222,91, (pari al 28,89% del totale delle spese correnti impegnate), contro una previsione iniziale di € 80.151.601,61.

La somma impegnata è suddivisa tra le retribuzioni del personale dipendente, i compensi di varia natura (es. onorari avvocati, diritti di notifica, ecc.), gli oneri riflessi a carico dell’Ente (escluso l’Irap, imputato al macroaggregato “Imposte e tasse”).

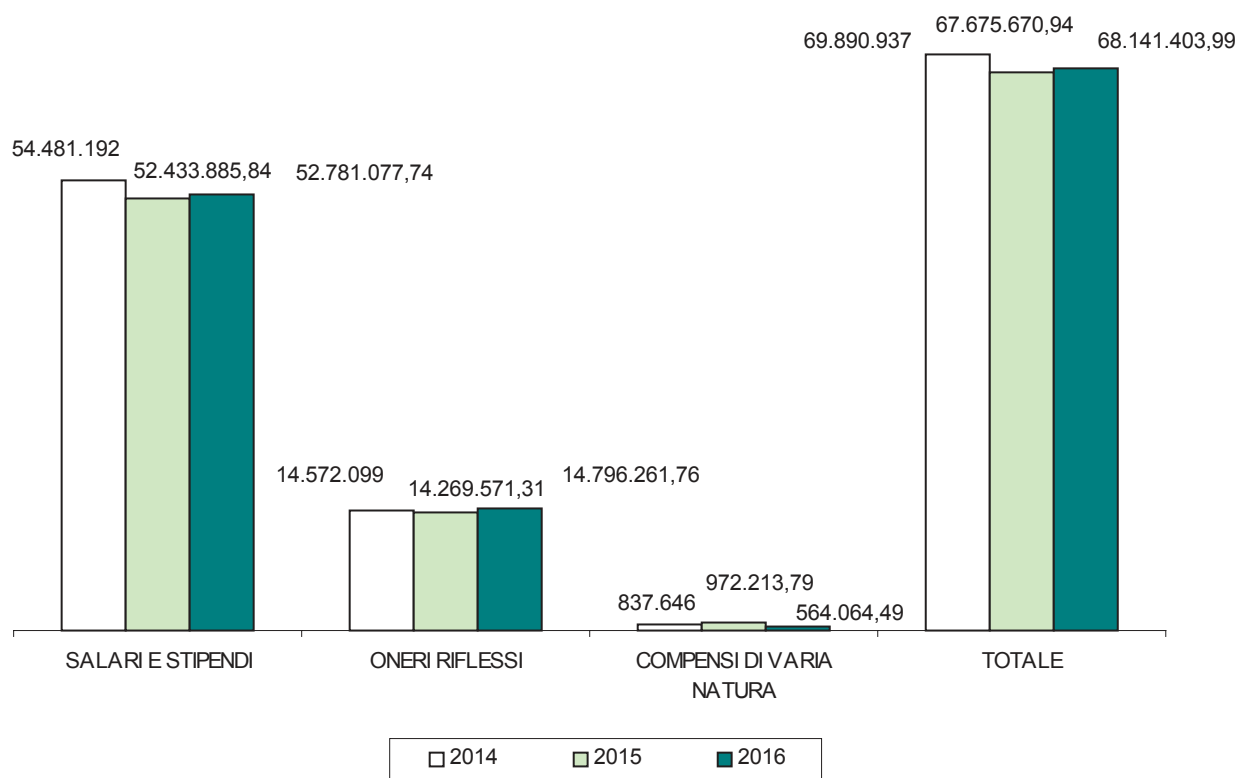
Macroaggregato "Redditi da lavoro dipendente". Impegni 2016



Sulla base delle risultanze finali finanziarie di cassa (pagamenti in conto competenza ed in conto residui) del macroaggregato 2016 "Personale", che ammontano complessivamente a € 68.141.403,99, le somme versate per la retribuzione del personale dipendente si ripartiscono nelle voci "stipendi" (€ 52.781.077,74), "oneri riflessi" (€ 14.796.261,76) e "altre spese per il personale" (€ 564.064,49), di cui € 65.503.813,97 imputati a competenza e € 2.637.590,02 a residui.

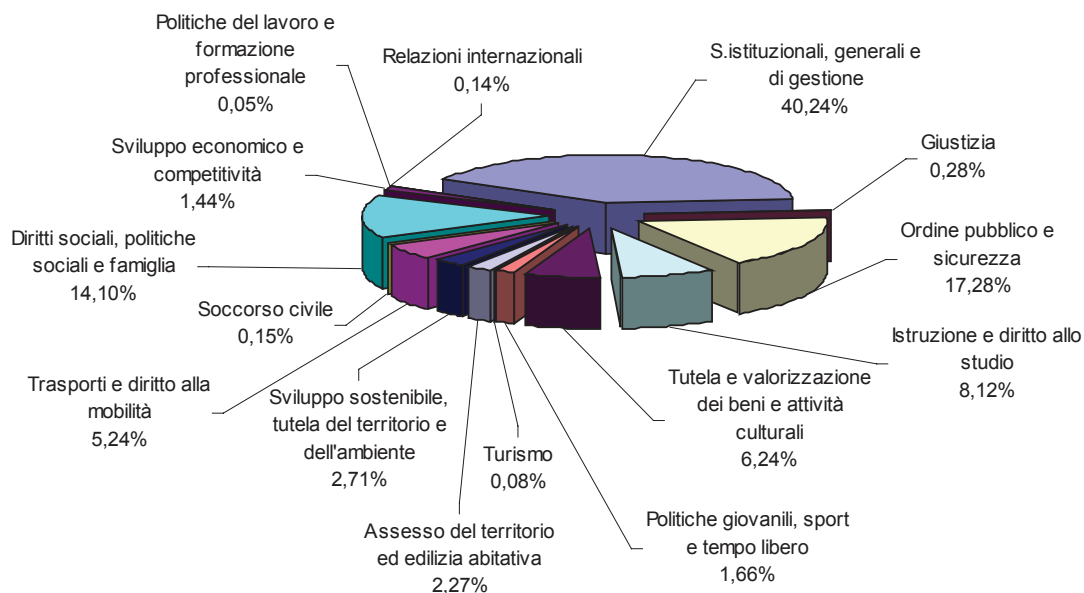
Il grafico successivo rappresenta il trend relativo al pagamento dei compensi ai dipendenti e dei relativi oneri riflessi nell'ultimo triennio.

Compensi e oneri riflessi - personale dipendente 2014- 2016



La distribuzione dei compensi e dei relativi oneri riflessi pagati per missioni di bilancio, vede, nel 2016, la parte più consistente destinata alla missione “Servizi istituzionali, generali e di gestione”.

**COMPENSI AL PERSONALE ED ONERI RIFLESSI PER MISSIONE DI BILANCIO
pagamenti 2016**

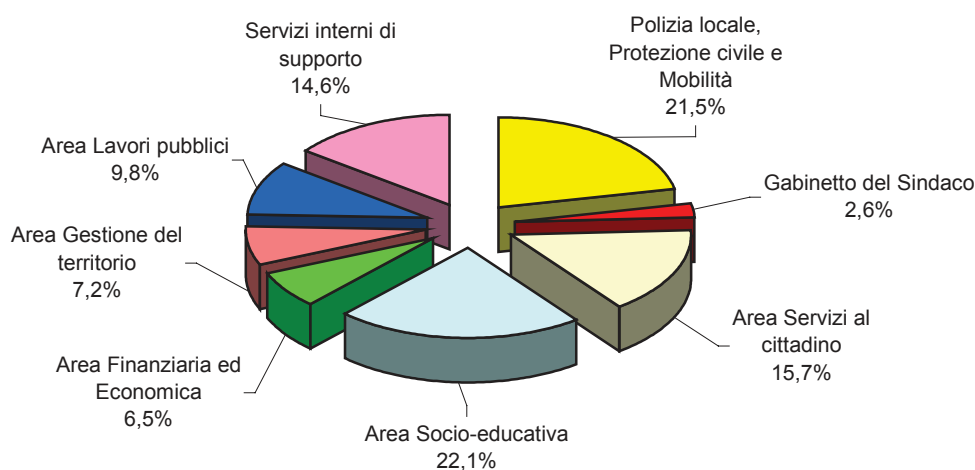


Non è possibile effettuare una comparazione tra missioni con gli anni precedenti in quanto, con la riforma del sistema contabile, la nuova classificazione non permette l'omogeneità delle voci.

Prendendo invece in considerazione anche la voce IRAP, i cui pagamenti sono imputati al macroaggregato “Imposte e Tasse” ed in riferimento alle Aree in cui si compone la struttura organizzativa dell'ente, emerge che oltre la metà della spesa per le retribuzioni riguarda i servizi erogati direttamente ai cittadini (sicurezza, scuola, sociale, cultura, sport, servizi demografici, cimiteriali e quartieri).

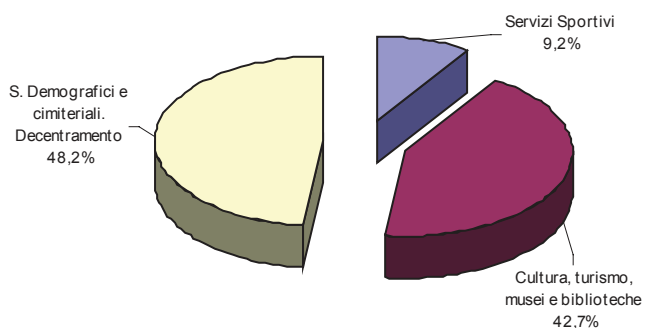
Nel costo sono compresi tutti gli emolumenti erogati al personale dipendente a tempo indeterminato e determinato nel corso dell'anno, compresi i compensi accessori (es. premio di risultato, lavoro straordinario, ecc.), alcuni dei quali, come il premio di risultato, riferiti all'anno precedente, ed i rimborsi (es. spese di trasferta).

Costo del personale anno 2016 - Suddivisione per Area

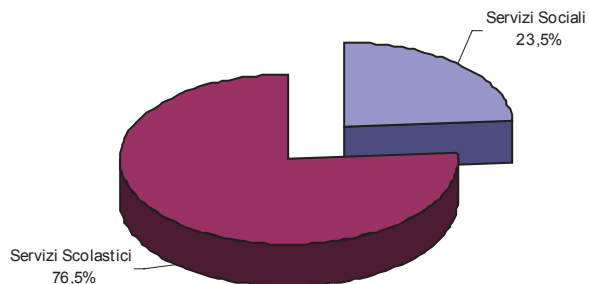


I successivi grafici rappresentano la distribuzione per Settore della spesa all'interno delle aree composte dall'aggregazione di più settori, mentre le voci "Polizia locale, Protezione civile e Mobilità" e "Gabinetto del Sindaco" si riferiscono ai rispettivi settori.

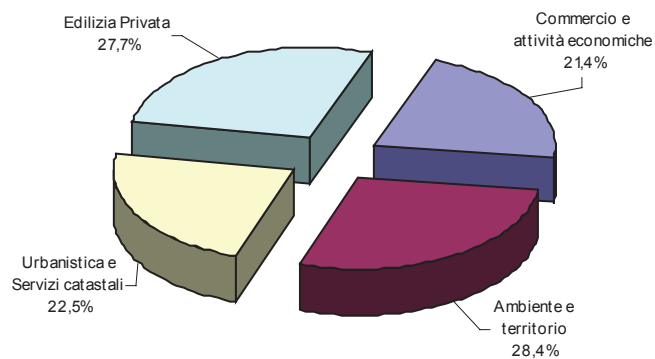
**Costo del personale anno 2016
- Area Servizi al cittadino -**



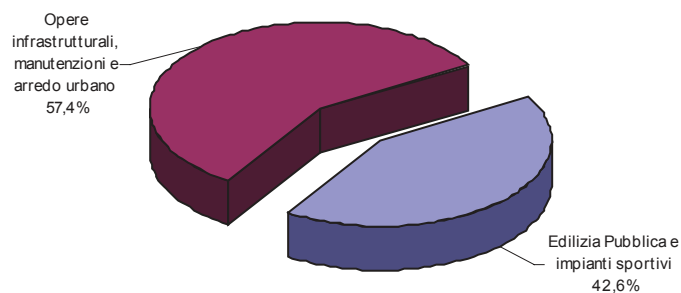
**Costo del personale anno 2016
- Area Socio-educativa -**



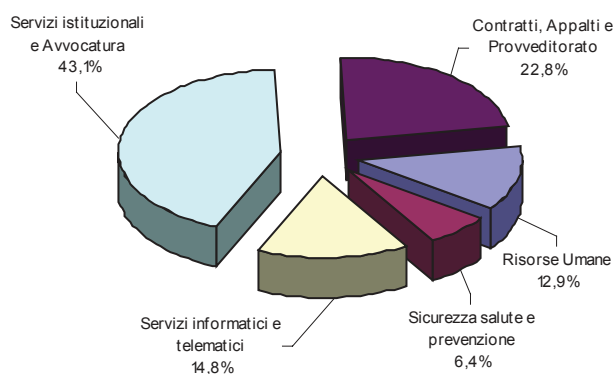
**Costo del personale anno 2016
- Area Gestione del Territorio -**



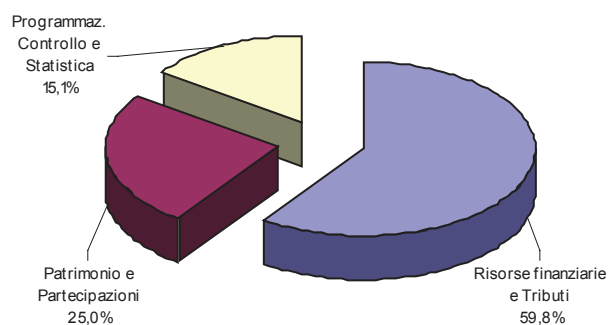
**Costo del personale anno 2016
- Area Lavori pubblici -**



**Costo del personale anno 2016
- Servizi interni di supporto -**



**Costo del personale anno 2016
- Area Finanziaria ed economica -**



Formazione

Il Settore Risorse Umane gestisce la formazione del personale di tutti i Settori su diverse tematiche che interessano la crescita e lo sviluppo di figure professionali da dedicare più specificatamente agli obiettivi dell'Ente.

Anche il Settore Sicurezza Salute e Prevenzione gestisce corsi rivolti a tutto il personale, ma solo su materie attinenti la sicurezza e la salute dei dipendenti nei luoghi di lavoro.

I Settori Servizi Scolastici, Polizia Locale Protezione Civile e Mobilità e Servizi Sociali organizzano, con proprio budget di spesa, corsi di aggiornamento del proprio personale per determinati profili (insegnanti delle scuole materne e degli asili nido, addetti alle mense, agenti di polizia, assistenti sociali).

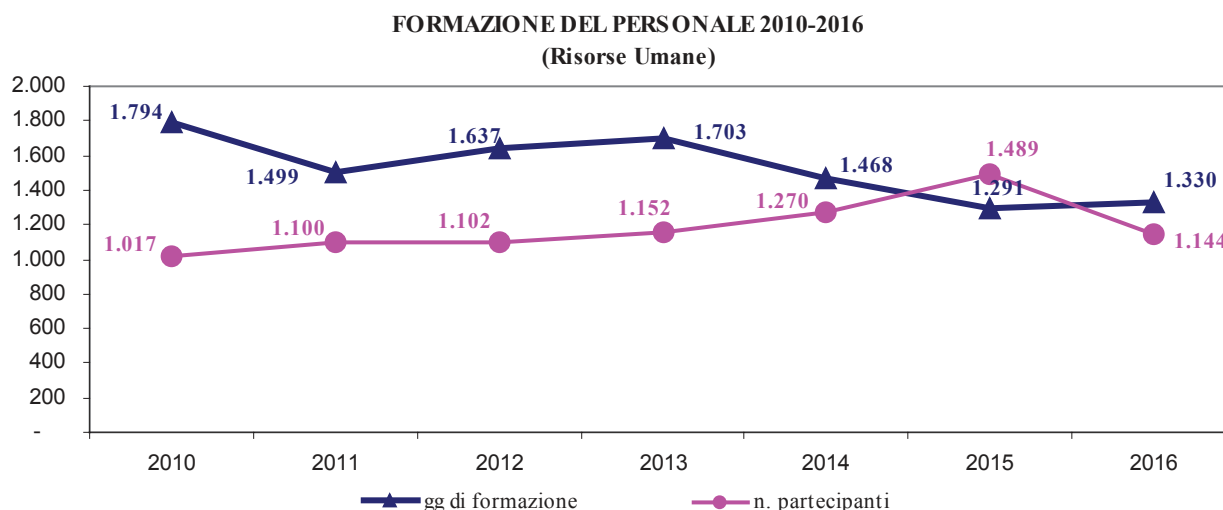
Altri Settori fruiscono di formazione gratuita gestita da Enti/Associazioni esterne, le cui ore ed eventuali rimborsi spese per trasferta non sono inclusi nella presente analisi.

I risultati emersi dalle elaborazioni dei dati contenuti nei report/relazioni dei Settori suindicati mettono in evidenza l'impegno ad offrire un elevato livello di formazione compatibilmente con le risorse disponibili, ove possibile contenendo la spesa e ricercando aree e tematiche innovative su cui incentrare i piani annuali di formazione.

La programmazione dei corsi si è basata, oltre che sulle esigenze specifiche dei Dirigenti, anche sui fabbisogni formativi dei dipendenti, con l'obiettivo di rendere il personale dipendente qualificato ad affrontare le emergenze e le innovazioni. Per tutti i corsi viene rilevato, tramite apposito questionario, il grado di soddisfazione dei partecipanti.

Formazione gestita dal Settore Risorse Umane

Nel 2016 è stata erogata formazione per un totale di 1.330 giorni, contro i 1.291 del 2015 (+3%). I partecipanti ai corsi sono stati 1.144 (-23,2% rispetto al 2015).



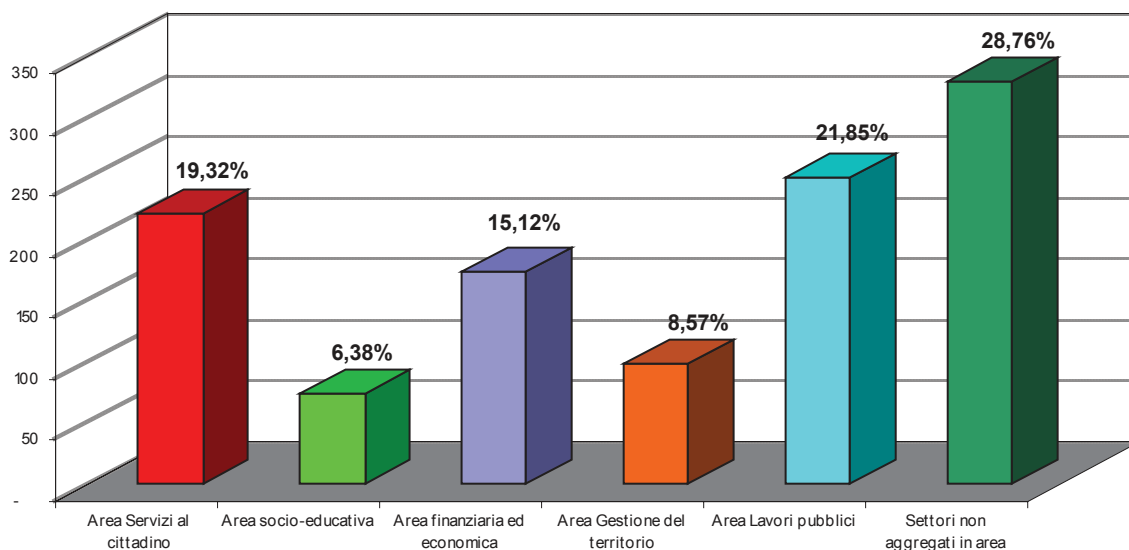
L'incidenza delle docenze interne ha rappresentato il 38,89% sul totale, in diminuzione rispetto al 46,43% del 2015. Ciò dipende soprattutto dalla tipologia dei corsi oggetto di formazione.

Il tasso di partecipazione (partecipanti effettivi su iscritti) è stato dell'85,69% (83,89% nel 2015), mentre l'indice di rotazione (dipendenti avviati ai corsi sul totale dipendenti) è diminuito: 36,15% rispetto al 40,35% del 2015.

Il rapporto partecipanti ai corsi gestiti dal Settore Risorse Umane sul totale dipendenti a tempo indeterminato a fine anno vede al primo posto i Settori non aggregati in area e, a seguire, "Lavori pubblici" e "Servizi al

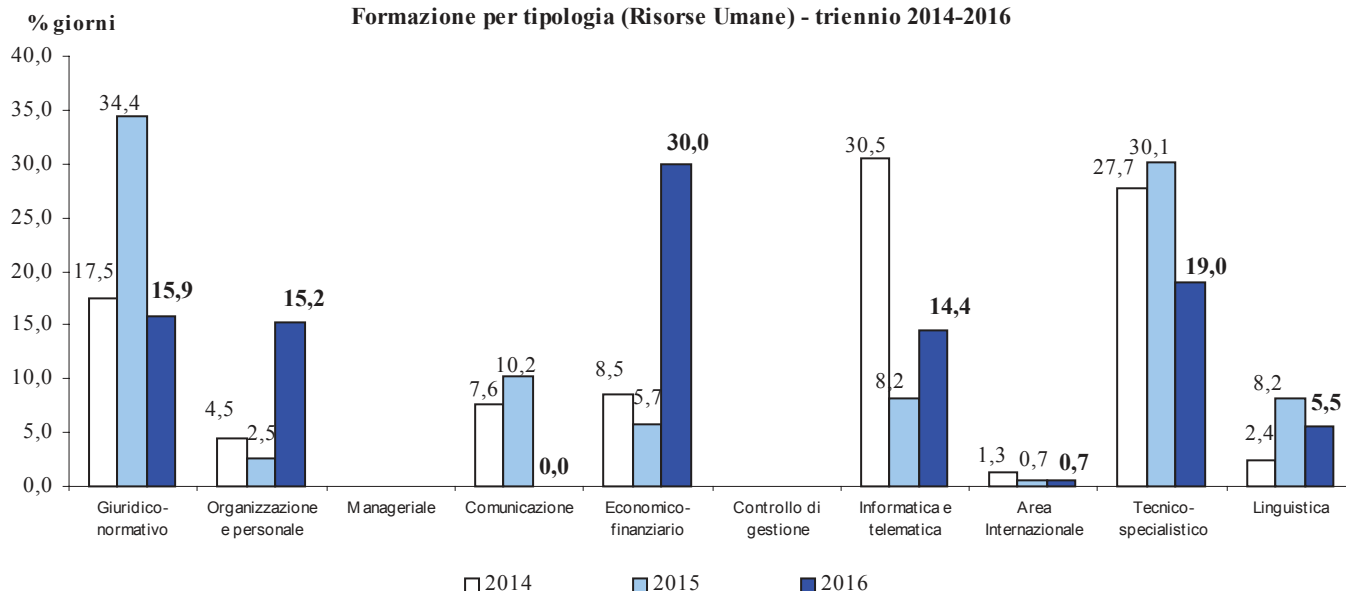
cittadino”. Si precisa che nell’area Socio-educativa e all’interno dei Settori non aggregati in area vanno aggiunti i partecipanti alla formazione gestita rispettivamente dai Settori Servizi Sociali, Servizi Scolastici, Polizia Locale Protezione Civile e Mobilità e Sicurezza Salute e Prevenzione, di cui in seguito si esporrà dettagliatamente.

FORMAZIONE 2016: Partecipanti per Area (Risorse Umane)

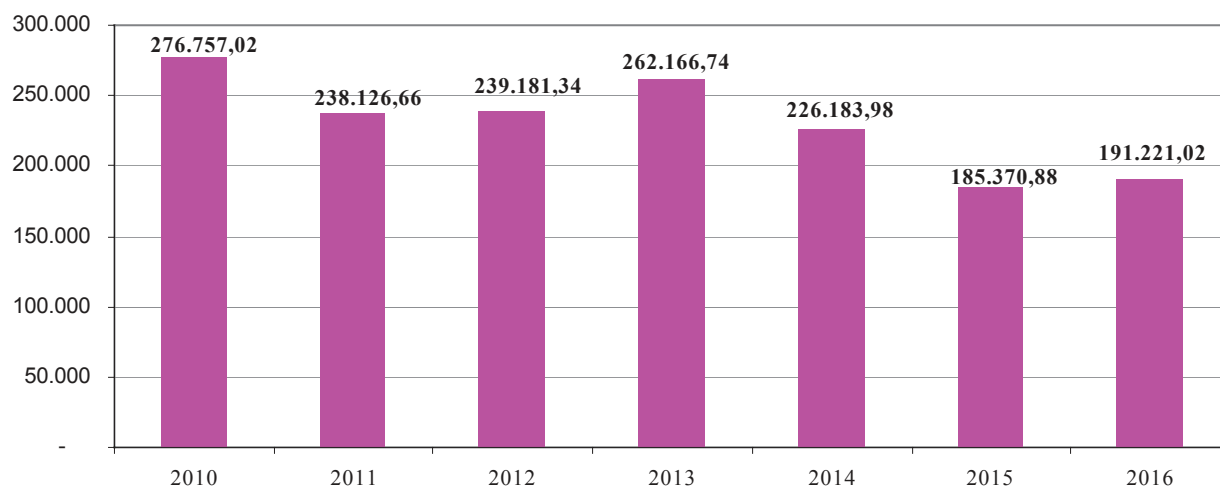


L’ambito maggiormente toccato nel 2016 dal programma di formazione è stato quello economico-finanziario, con circa il 30% delle giornate di formazione, e a seguire, l’area tecnico-specialistica col 19% circa di giornate di formazione. Ciò dipende dall’alternanza operata di anno in anno nella scelta degli ambiti coinvolti dalla formazione, condizionata anche dalle modifiche normative.

Formazione per tipologia (Risorse Umane) - triennio 2014-2016



TOTALE COSTI PER FORMAZIONE PERSONALE 2010-2016
(Risorse Umane)



Formazione gestita dal Settore Sicurezza Salute e Prevenzione

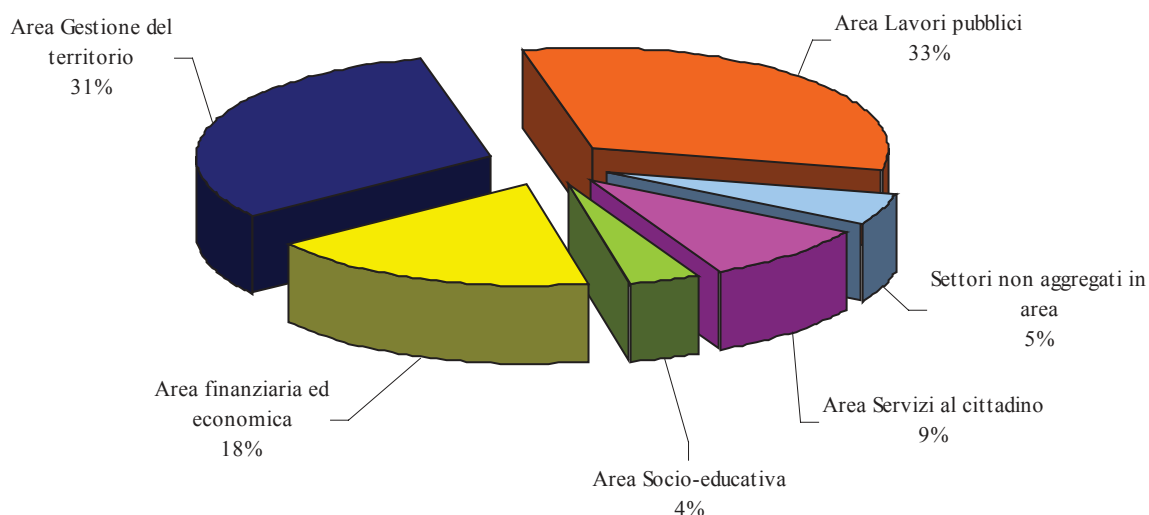
I corsi sono stati erogati alla luce delle disposizioni introdotte dalla normativa prevista dal D.Lgs. 81/2008 che obbliga alla formazione di base in materia di sicurezza e salute nei luoghi di lavoro e secondo le norme introdotte dal Nuovo Accordo Stato-Regioni nel 2011.

In totale i corsi organizzati sono stati 31 (35 nel 2015), di cui 4 in tema di salute (Primo Soccorso Sanitario, utilizzo defibrillatore) e 27 sulla sicurezza (sicurezza e prevenzione nei luoghi di lavoro, conseguimento abilitazione acquisto ed impiego di prodotti fitosanitari, corso per rappresentanti dei lavoratori per la sicurezza).

Nel grafico seguente si osserva la distribuzione per area solo dei partecipanti dipendenti a tempo indeterminato, che nel 2016 sono stati 156 (329 nel 2015).

Formazione a cura di SICUREZZA SALUTE E PREVENZIONE:

PARTECIPANTI AI CORSI / DIPENDENTI A TEMPO INDETERMINATO per AREA
- ANNO 2016 -



RISORSE UMANE

Per ogni corso è stato adottato il test di verifica di apprendimento finale, quale strumento di provata efficacia della formazione.

La programmazione dei corsi ha tenuto conto dell'analisi dei fabbisogni formativi dei dipendenti, dei suggerimenti giunti tramite i questionari di gradimento e delle indicazioni dei Dirigenti. Inoltre, al fine di consentire un'adeguata programmazione della formazione, è stata svolta un'attività di valutazione e monitoraggio delle varie situazioni lavorative, tramite appositi sopralluoghi.

Una formazione basilare circa le prescrizioni generali sulle norme di sicurezza, antinfortunistiche e antincendio è stata assicurata, oltre che ai lavoratori neo-assunti, temporanei, stagisti e tirocinanti, anche ai lavoratori temporanei assunti tramite i progetti “Mini job giovanili (under 35)” e “Padova Lavoro”.

I partecipanti totali (dipendenti, volontari, temporanei, stagisti e tirocinanti compresi) sono stati 602, (556 nel 2015) con una durata media pro-capite di 1,32 giorni, un tasso di partecipazione del 92,47 (90,40% nel 2015) e di gradimento del 93,67% (87,65% nel 2015), con 4 docenze esterne e 3 interne. La spesa totale per la formazione è stata di € 16.805,90 (€ 13.879,00 nel 2015).

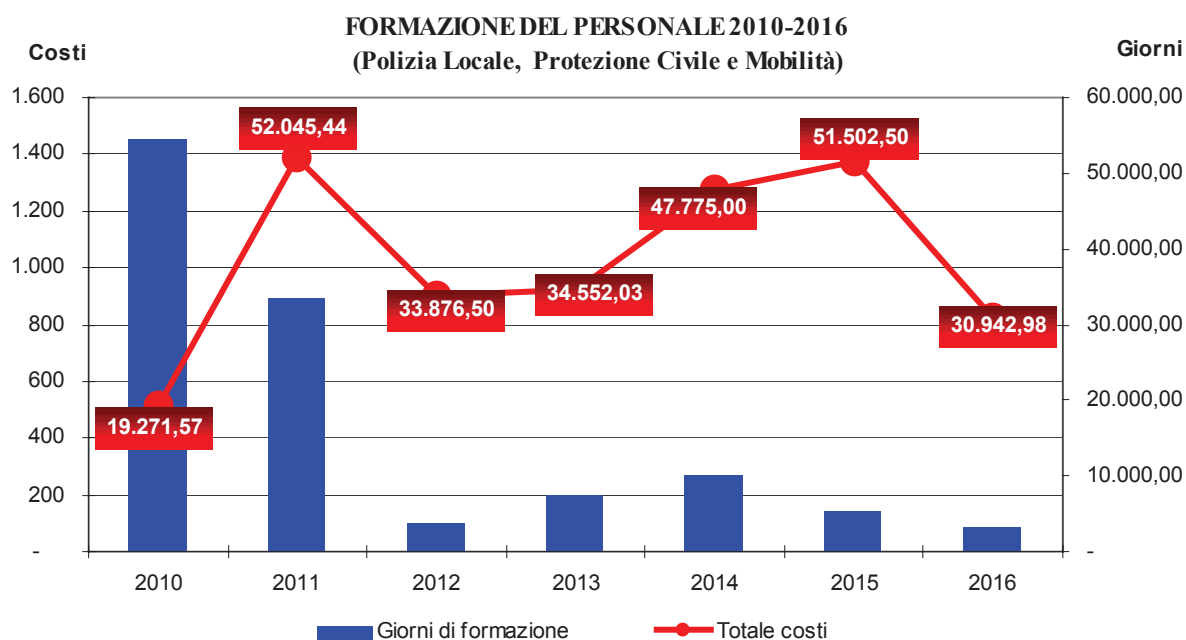
Formazione gestita dal Settore Polizia Locale, Protezione Civile e Mobilità

L'attività formativa rivolta al Corpo di Polizia Locale ha riguardato l'aggiornamento del personale di categoria C, D e dirigenziale. Il programma di formazione si è sviluppato su 20 corsi erogati nell'anno 2016 (29 nel 2015), per 88 giorni di formazione (139 nel 2015) e un totale di 854 partecipanti (448 partecipanti nel 2015). Considerato che anche nel 2016 si è fatto ricorso alle docenze interne, in particolare per la tenuta dei corsi di Tecniche Operative di Polizia, si è provveduto a fornire ai docenti interni un'adeguata formazione, affinché possano rappresentare anche in futuro una risorsa per il Personale.

Alcuni corsi hanno riguardato esercitazioni al poligono di tiro, l'aggiornamento per operatori di Centrale Operativa, l'uso dello spray anti-aggressione, il Codice della strada e la formazione in materia di polizia giudiziaria e tecniche di indagine.

La partecipazione da parte del personale è stata pressochè totale (97%).

I giorni e i costi per la formazione del Corpo di Polizia Locale e Protezione Civile nell'intero periodo 2010-2016 sono evidenziati nel grafico seguente:



Il servizio Mobilità, pur non impegnando direttamente risorse proprie per finanziare la formazione del personale, ha colto le opportunità offerte dal progetto europeo VeloCittà per offrire a parte dei dipendenti esperienze attraverso il confronto con esperti professionisti di livello internazionale e di altre città europee sul sistema di bike sharing e della ciclabilità. La formazione si è sviluppata attraverso la partecipazione a teleconferenze, meetings e workshops europei (Burgos, Rotterdam e Padova).

Formazione gestita dal Settore Servizi Sociali

Le iniziative formative del 2016 hanno interessato in modo prevalente i funzionari del territorio di ambito tecnico e gli assistenti sociali. I temi trattati sono stati: protocollo informatico, contenuti e strumenti del P.I.P.P.I. (Programma di Intervento Per la Prevenzione dell'Istituzionalizzazione) e la dipendenza da gioco.

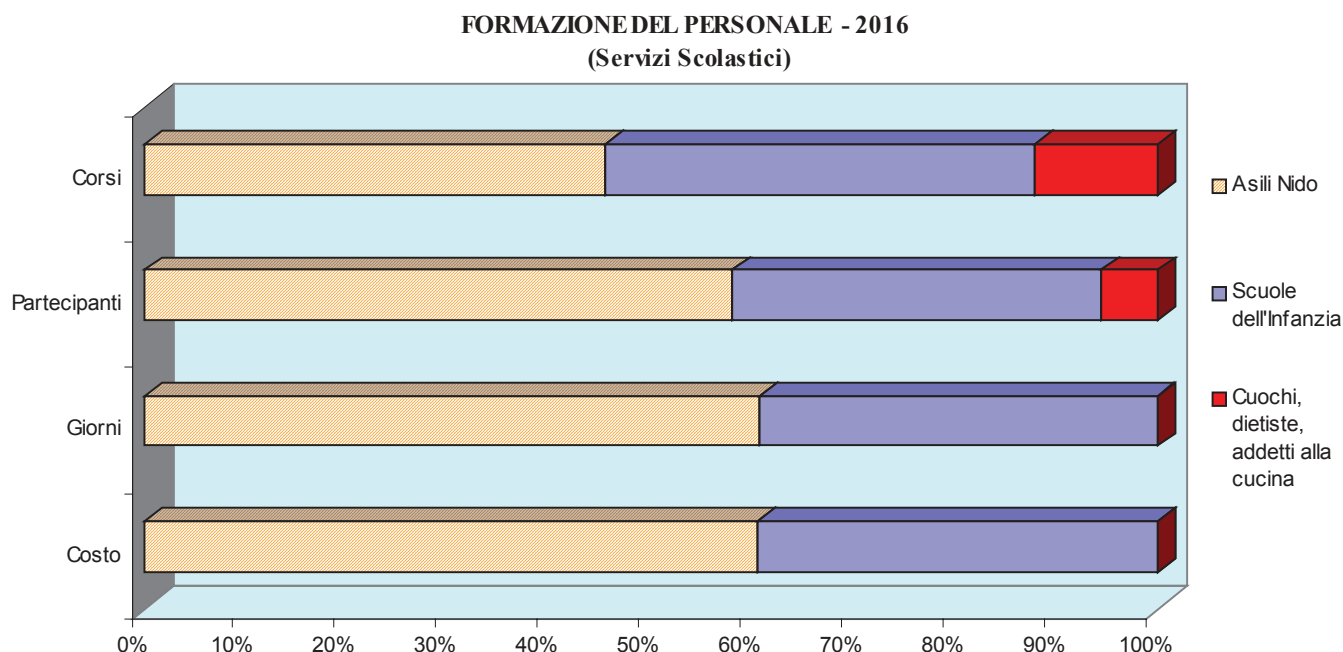
La formazione si è svolta complessivamente attraverso l'erogazione di 3 corsi (6 nel 2015), attivando circa 14 ore di formazione (20 nel 2015) e con la partecipazione di 60 dipendenti (122 nel 2015).

Il Settore Servizi Sociali, per gli interventi formativi riservati agli assistenti sociali, ha ottenuto il riconoscimento dei crediti formativi, in qualità di ente accreditato come ente formatore, sulla base di una specifica convenzione in essere con l'Ordine degli assistenti sociali.

Il tasso di partecipazione in media è stato del 90% (84,14% nel 2015) e, come per l'anno precedente, la formazione svolta nell'anno 2016 non ha comportato alcuna spesa.

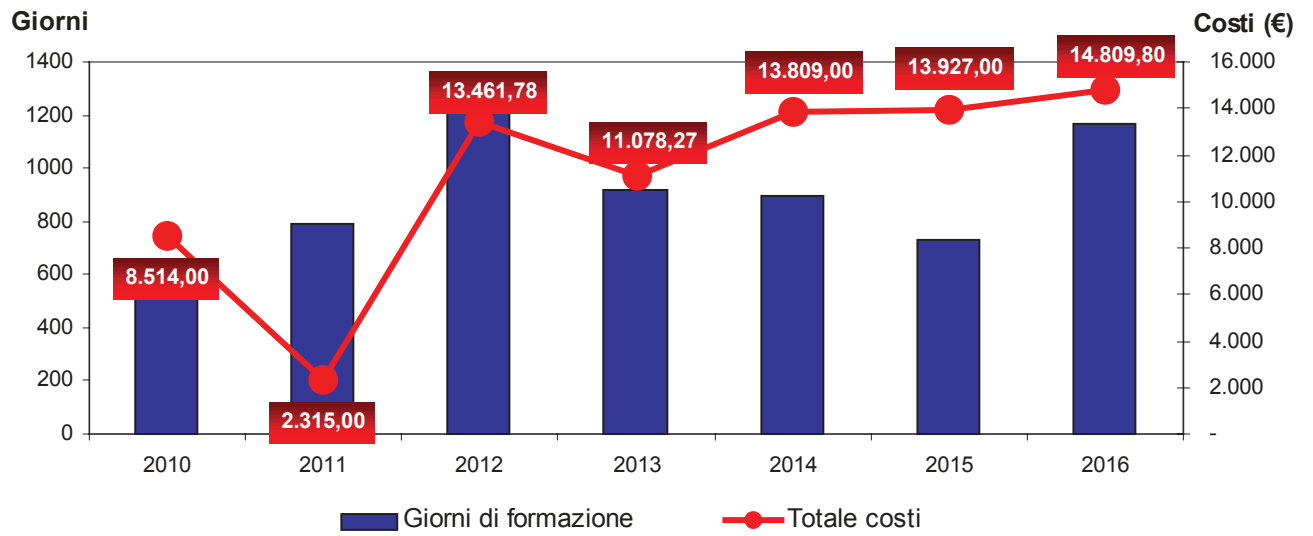
Formazione gestita dal Settore Servizi Scolastici

Il grafico seguente sintetizza i dati più salienti sulla formazione svolta nell'anno 2016 dal Settore Servizi Scolastici, articolata in 25 corsi (20 nel 2015), che ha coinvolto 1.755 partecipanti (942 nel 2015) tra cui cuochi, educatori ed insegnanti di asili nido e scuole dell'infanzia, per una spesa complessiva di € 14.809,80 (€ 13.927 nel 2015).



Il tasso di partecipazione è stato del 84%. La docenza interna ha rappresentato circa il 32% dei corsi erogati e la formazione è stata fruita in orario ordinario per il 76% sul totale.

FORMAZIONE DEL PERSONALE 2010-2016
(Servizi Scolastici)



Sezione quinta:

MONITORAGGIO DEGLI OBIETTIVI

Anche per il 2016 si è proceduto alla misurazione del grado di raggiungimento degli obiettivi assegnati alle strutture organizzative dell'Ente attraverso il Piano delle Performance, in ottemperanza delle disposizioni contenute nel D. Lgs. 150/2009 (decreto "Brunetta").

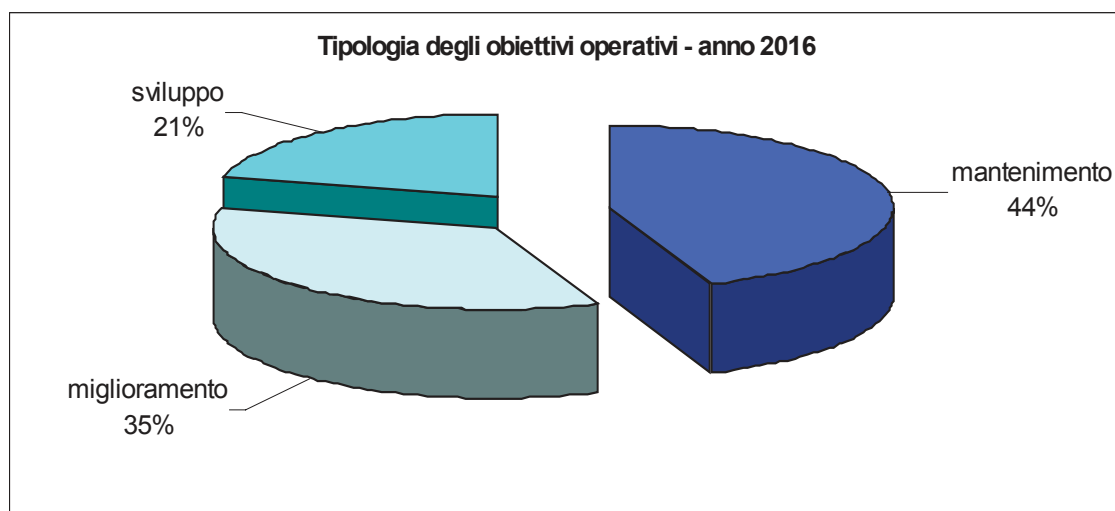
Il Piano delle Performance, approvato dalla Giunta Comunale unitamente al Piano Esecutivo di Gestione, riporta il ciclo delle performance, secondo il quale, attraverso una struttura ad albero, gli obiettivi strategici dell'Ente, approvati dal Consiglio Comunale con il Documento Unico di Programmazione e in esso declinati in obiettivi operativi, vengono ulteriormente articolati in obiettivi gestionali ed assegnati alle singole strutture organizzative.

Ciascun obiettivo gestionale, che corrisponde ad una determinata azione assegnata ad uno o più centri di costo di gestione, è misurato da un indicatore, che esprime, secondo l'unità di misura più appropriata, un valore idoneo a dimostrare il suo stato di realizzo rispetto al valore atteso a preventivo.

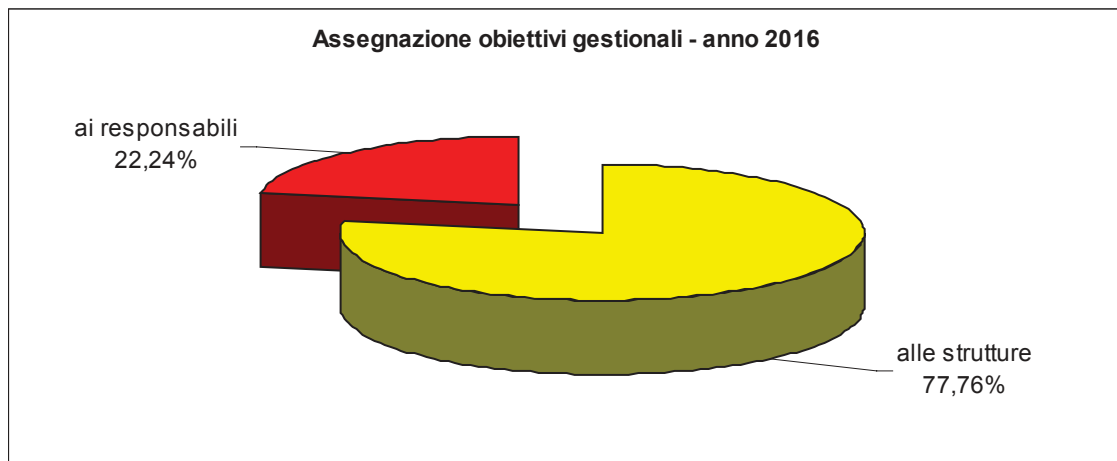
Gli obiettivi devono essere qualificanti, classificati in termini di mantenimento, miglioramento e sviluppo dei servizi offerti, orientati sia all'aumento dell'efficienza, in termini di riduzione di costi e di tempi, sia dell'efficacia, cercando di migliorare i servizi dal punto di vista qualitativo e quantitativo e lasciando i meri adempimenti al controllo operativo in capo ai responsabili di struttura.

Del Piano delle Performance, inoltre, è stata data la massima pubblicità e trasparenza, con la pubblicazione dei suoi contenuti sul sito istituzionale del Comune, nella sezione "Amministrazione Trasparente".

Il Piano 2016-2018 è strutturato per Settore, secondo l'organizzazione dell'Ente e conta n. 219 obiettivi operativi, di cui in n. 97 di mantenimento, n. 76 di miglioramento e n. 46 di sviluppo.



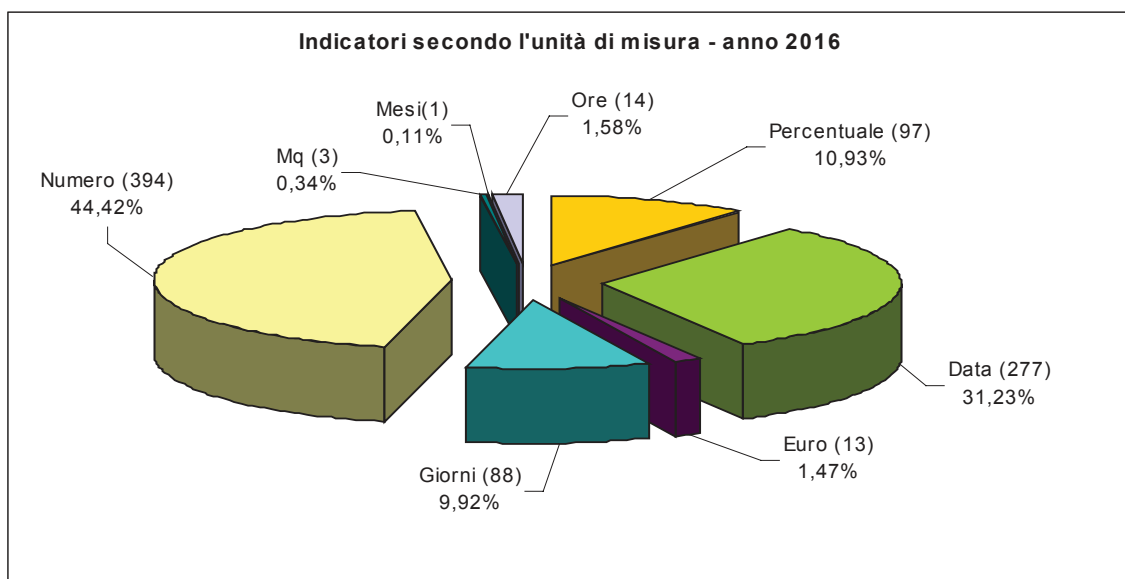
Gli obiettivi gestionali, invece, sono complessivamente n. 634, di cui il 77,76% assegnati alle strutture (centri di costo di gestione) ed il resto direttamente ai dirigenti, o alle posizioni organizzative/alte professionalità/alte specializzazioni.



Accanto agli obiettivi gestionali, anche per il 2016 è stata confermata la presenza di indicatori statistici che non concorrono al calcolo del risultato della gestione, ma forniscono informazioni di tipo quantitativo sulle attività svolte e quindi servono a meglio valutare gli obiettivi specificati ed i relativi risultati ottenuti. Gli indicatori statistici sono in totale 253.

Come si diceva in precedenza, ciascun obiettivo gestionale è misurato da un indicatore, che ne esprime il valore attraverso l'unità di misura più idonea: il tempo di realizzo, la scadenza, la percentuale da raggiungere, la quantità o la qualità dei servizi erogati e così via.

Qui di seguito è rappresentata la distribuzione degli indicatori, compresi quelli statistici, secondo la loro unità di misura.



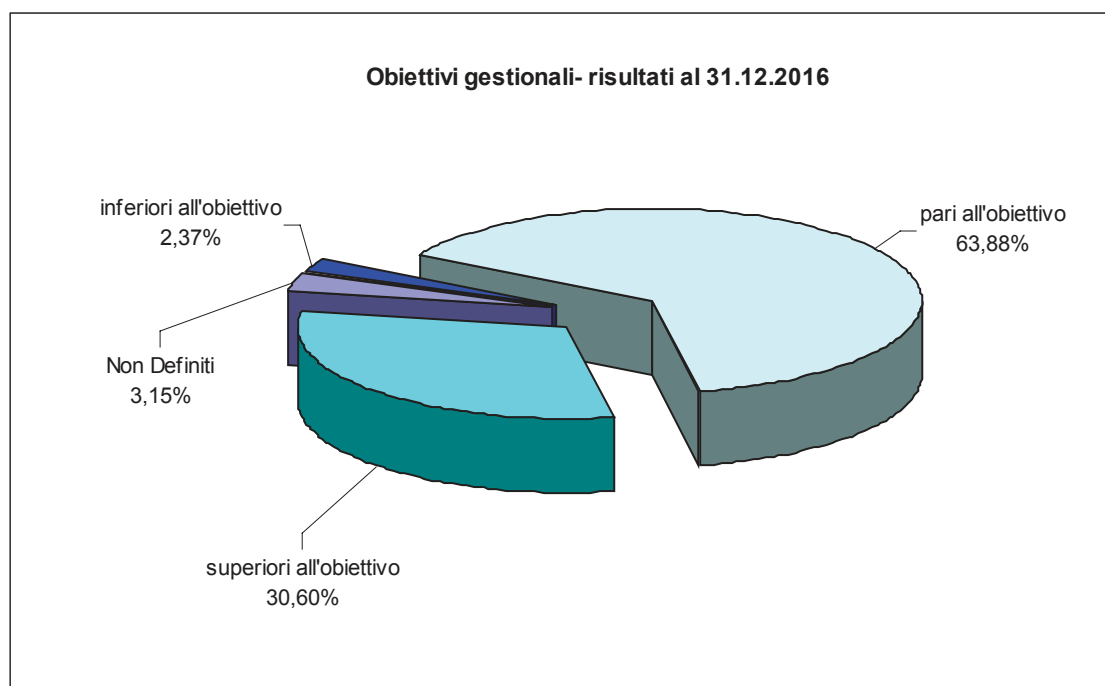
Durante l'anno, in concomitanza con la ricognizione sullo stato di attuazione dei programmi, approvata dal Consiglio Comunale contestualmente al DUP 2017-2019 nella seduta del 25/7/2016, è stato effettuato il report sullo stato di avanzamento al 30/6/2016 (31/5/2016 per le opere pubbliche), mentre il monitoraggio degli obiettivi operativi è stato spostato al 31/7, per avere un periodo di osservazione più ampio e di conseguenza un monitoraggio più puntuale. In occasione del monitoraggio infrannuale sono state apportate modifiche al Piano delle Performance mediante:

- l'introduzione di n. 3 nuovi obiettivi gestionali
- l'eliminazione di n. 7 obiettivi gestionali
- la variazione, relativamente al valore atteso, di n. 15 obiettivi gestionali.

Al 31/12/2016, n. 194 obiettivi gestionali (il 30,60%) hanno registrato un valore migliorativo rispetto alle aspettative iniziali, considerato tale solo qualora sia stata superata nettamente la previsione iniziale (almeno di un 15%).

Gli obiettivi che hanno dato un risultato inferiore al risultato atteso, invece, sono n. 15 e costituiscono il 2,37% del totale. Di questi, la maggior parte (8) ha ottenuto una percentuale di raggiungimento del 75%, 3 del 50%, e 4 una percentuale nulla.

In 20 casi, inoltre, l'obiettivo riporta valore "Non Definito". Si tratta di casi in cui non si è dato corso alle azioni per la realizzazione dell'obiettivo, a causa di sopraggiunte circostanze che lo hanno reso "superato" o non più realizzabile. In ogni caso gli obiettivi "Non Definiti" entrano nel calcolo della percentuale di risultato complessivo, con un valore pari a zero.



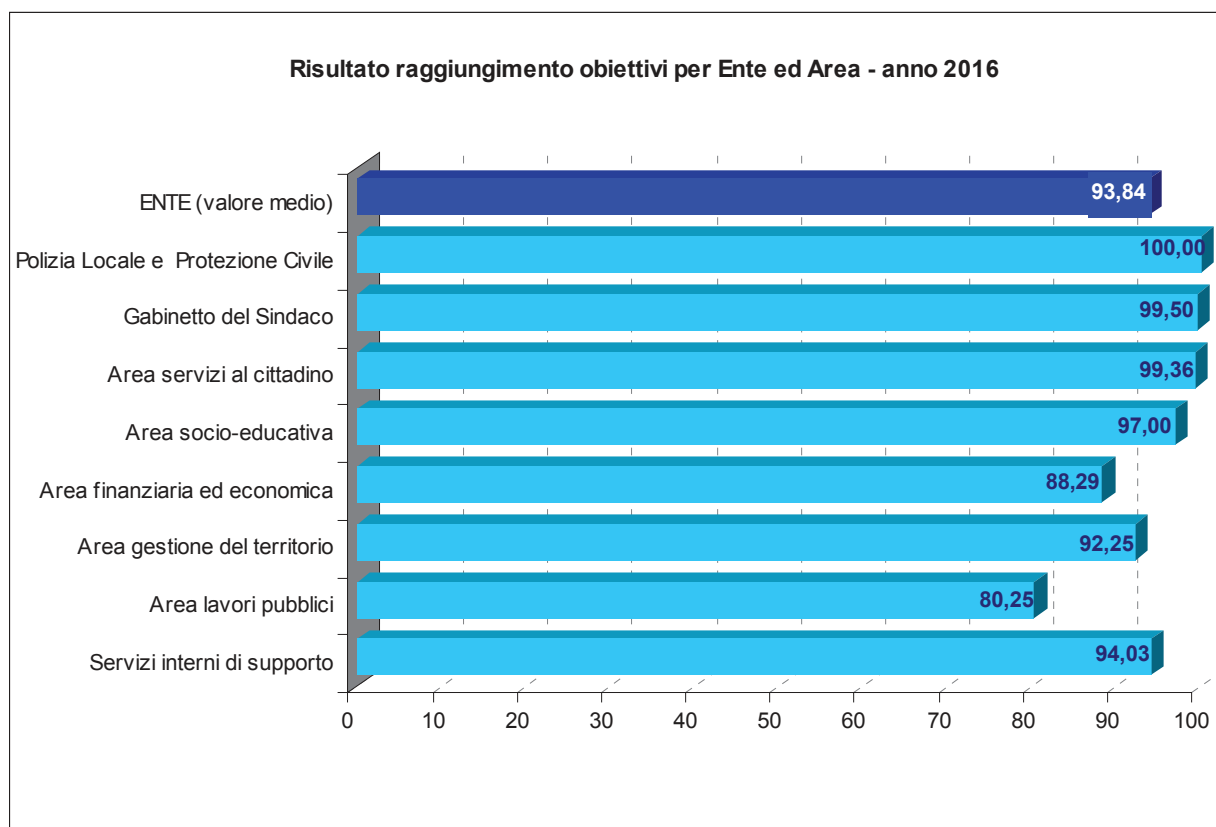
I motivi più frequenti del ritardo, della non completa o della mancata realizzazione di alcuni obiettivi si possono ricondurre alle seguenti fattispecie:

- necessità di rivisitare un obiettivo o di non realizzarlo a causa di modifiche normative o per mutate esigenze;

- ritardo da parte di soggetti esterni coinvolti nella realizzazione degli obiettivi;
- mancata acquisizione di finanziamenti o per procedure rivelatesi più complesse del previsto.

Le cause degli scostamenti dei risultati rispetto agli obiettivi programmati sono state singolarmente analizzate dal Nucleo di Valutazione in sede di colloquio con i Capi Settore, ai fini della valutazione della performance organizzativa ed individuale. In detta sede il Nucleo di Valutazione ha verificato che esse non siano dipese dal comportamento organizzativo dei dirigenti (e delle strutture ad essi assegnate), ma da fatti esterni.

In conclusione, al 31/12/2016 è stata ottenuta, a livello totale di Ente, la percentuale di risultato di raggiungimento obiettivi pari al 93,84%, espressa per singole Aree della struttura organizzativa come segue:



N.B. Il risultato di performance per area esposto nel grafico suddetto è calcolato sulla base della struttura organizzativa esistente ad inizio anno. Pertanto, "Polizia Locale e Protezione Civile" non comprende il risultato del Servizio Mobilità, aggregato nel corso del 2016. Quest'ultimo, invece, risulta all'interno della voce "Lavori pubblici".

Si rimanda alla Relazione sulla Performance il dettaglio dei risultati raggiunti in termini percentuali e assoluti di ciascun obiettivo gestionale. Per gli obiettivi operativi, inoltre, nella sezione nona del presente Referto sono descritti i singoli risultati ottenuti.

Sezione sesta:

SERVIZIO DI AUTOPARCO COMUNALE

Numero dei mezzi

L'analisi dei dati prende in considerazione tutti i mezzi avuti in carico nel corso del 2016, per i quali è stata monitorata la spesa di gestione, compresi quelli dismessi o acquistati nell'anno.

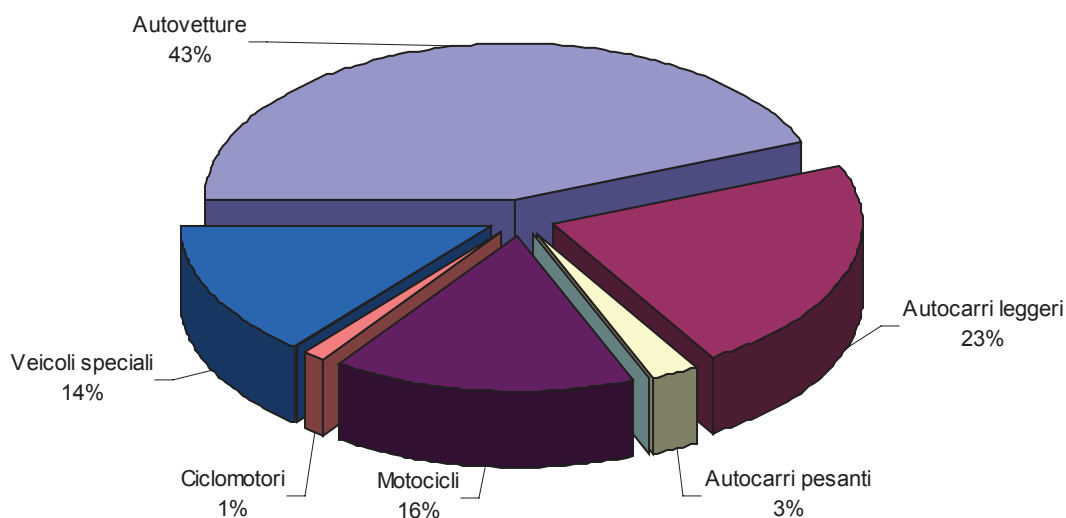
Complessivamente, i mezzi gestiti nel corso del 2016 sono stati 342 (erano 323 nel 2015).

Automezzi per i quali sono stati sostenuti costi suddivisi per tipologia – anni 2011-2016.

Tipologia di mezzo	Anno											
	2011		2012		2013		2014		2015		2016	
	n°	%	n°	%	n°	%	n°	%	n°	%	n°	%
Autovetture	185	52,26	183	51,99	173	51,03	138	44,95	136	42,11	150	43,86
Autocarri leggeri	68	19,21	66	18,75	68	20,06	68	22,15	75	23,22	77	22,51
Autocarri pesanti	10	2,82	10	2,84	10	2,95	9	2,93	9	2,79	9	2,63
Motocarri	1	0,28	-	-	-	-	-	-	-	-	-	-
Motocicli	41	11,58	45	12,78	40	11,80	43	14,01	53	16,41	54	15,79
Ciclomotori	7	1,98	6	1,70	5	1,47	4	1,30	4	1,24	4	1,17
Veicoli speciali	42	11,86	42	11,93	43	12,68	45	14,66	46	14,24	48	14,04
Totale mezzi	354	100,00	352	100,00	339	100,00	307	100,00	323	100,00	342	100,00

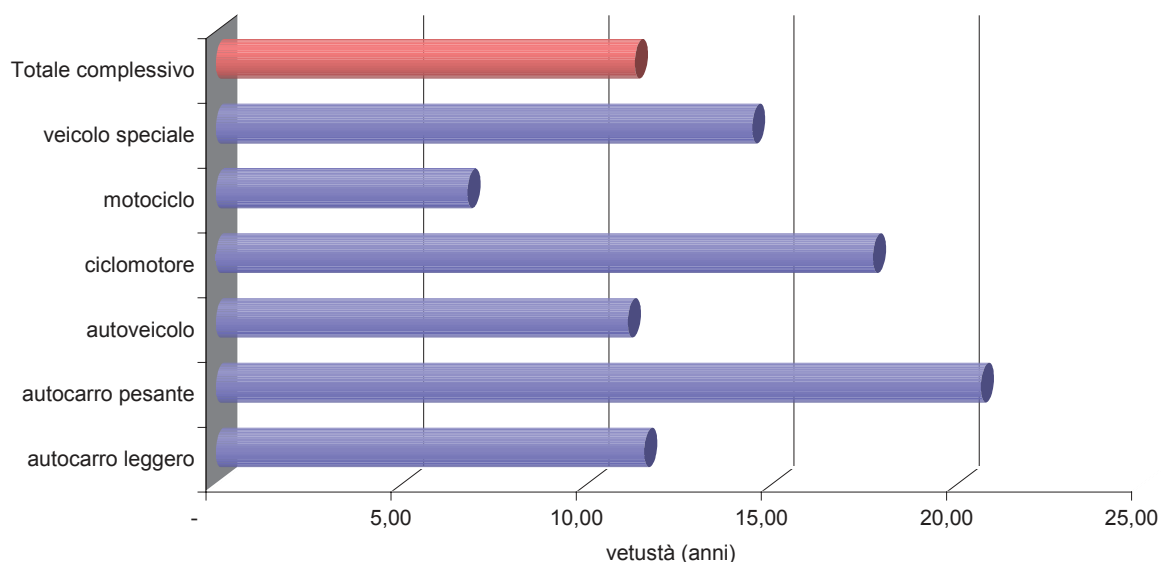
E' da tenere presente che, sempre nel corso del 2016, 30 mezzi sono stati dismessi per rottamazione o alienazione; inoltre, 16 veicoli sono stati acquisiti nel parco mezzi a partire dal 2016. A fine 2016 sono state acquisite anche 7 autovetture dal Settore Polizia Locale e Mobilità, non comprese però in questa analisi, perché rese operative dal 2017.

Composizione autoparco - gestione 2016



Le autovetture rappresentano il 44% circa dei mezzi, seguite dagli autocarri leggeri e dai motocicli. L'analisi per anno di immatricolazione dimostra che la vetustà media di tutti i mezzi è di 11,3 anni, (11,03 del 2015).

Vetustà media dei veicoli per tipologia - anno 2016



Chilometri percorsi

Per ogni tipologia di mezzi avente l'obbligo della rilevazione (escludendo quindi i veicoli speciali e i ciclomotori), i chilometri percorsi nel periodo 2011-2016 subiscono un aumento, da imputare al maggior numero di km percorsi da autovetture e motocicli.

Km percorsi per tipologia di mezzo – anni 2011-2016 (mezzi con obbligo di rilevazione dei Km).

Tipologia di mezzo	Anno					
	2011	2012	2013	2014	2015	2016
Autovetture	1.344.230	1.314.664	1.166.194	1.090.204	1.076.535	1.357.358
Autocarri leggeri	489.712	437.427	490.759	481.813	479.298	479.636
Autocarri pesanti	53.325	74.980	57.989	45.080	41.221	26.807
Motocarri	2.842	-	-	-	-	-
Motocicli	157.166	161.327	155.089	162.090	121.934	198.266
Totale Km percorsi (mezzi obbligati)	2.047.275	1.988.398	1.870.031	1.779.187	1.718.988	2.062.067

I chilometri complessivamente percorsi nel 2016 aumentano infatti di quasi il 20% rispetto al 2015 e la variazione di 343.079 km è così ripartita:

Variazione Km percorsi 2016 su 2015 (mezzi con obbligo di rilevazione dei Km).

Tipologia di mezzo	Variazione Km 2016 su Km 2015	
	In percentuale	In valore assoluto (Km)
Autovetture	26,09	280.823
Autocarri leggeri	0,07	338
Autocarri pesanti	-34,97	-14.414
Motocicli	62,60	76.332
Totale mezzi obbligati	19,96	343.079

Passando al calcolo dei valori medi dei chilometri percorsi per tipologia di mezzo, si ottiene:

Km medi percorsi per tipologia di mezzo – anni 2011-2016.

Tipologia di mezzo	Anno					
	2011	2012	2013	2014	2015	2016
Autovetture	7.266,11	7.183,96	6.741,01	7.900,03	7.915,70	9.049,05
Autocarri leggeri	7.201,65	6.627,68	7.217,04	7.085,49	6.390,64	6.229,04
Autocarri pesanti	5.332,50	7.498,00	5.798,90	5.008,89	4.580,11	2.978,56
Motocarri	2.842,00	-	-	-	-	-
Motocicli	3.833,32	3.585,04	3.877,23	3.769,53	2.300,64	3.671,59
Totale mezzi obbligati	6.712,38	6.540,78	6.426,22	6.896,07	6.296,66	7.110,58

Il chilometraggio medio per tipologia di mezzi registra il seguente andamento sempre rispetto al 2015:

Variazione Km medi percorsi per tipologia di mezzo – anno 2016 su 2015.

Tipologia di mezzo	Variazione Km medi 2016 su Km medi 2015	
	In percentuale	In valore assoluto (Km)
Autovetture	14,32	1.133,35
Autocarri leggeri	-2,53	-161,60
Autocarri pesanti	-34,97	-1.601,55
Motocicli	59,59	1.370,95
Totale mezzi obbligati	12,93	813,92

Nel 2016 vi sono 23 mezzi con obbligo di rilevazione del chilometraggio con chilometri percorsi pari a zero, corrispondenti per la quasi totalità (21 su 23) a mezzi rottamati/alienati nel corso del 2016 o acquistati e resi operativi solo negli ultimi mesi dell'anno. Il totale dei costi diretti relativo a questi veicoli è di € 16.155,17.

Gli automezzi con obbligo di rilevazione dei chilometri e che risultano utilizzati al di sotto dei 2.000 Km/anno sono sempre oggetto di particolare monitoraggio e sono 41, a cui vanno aggiunti i predetti mezzi senza chilometri.

Sono ripartiti in 13 autovetture, 8 autocarri leggeri, 4 autocarri pesanti e 16 motocicli. Di questi veicoli, 4 sono stati dismessi nel corso del 2016.

Va comunque tenuto conto che, non essendo rilevato il tempo di utilizzo del mezzo, il basso numero di chilometri non è sempre un indice affidabile di un utilizzo inadeguato dei veicoli.

I costi per tipologia dei veicoli al di sotto dei 2.000 Km/anno, con esclusione dei mezzi senza chilometri e dei mezzi non obbligati, sono riportati nella tabella seguente.

Costi totali per veicoli con meno di 2.000 Km per tipologia di mezzo – anno 2016.

Tipologia di mezzo (veicoli con Km<2000)	N. veicoli (esclusi i mezzi senza chilometri)	Km	Costi totali
Autovetture	13	16.543	39.005,07
Autocarri leggeri	8	7.619	8.048,44
Autocarri pesanti	4	3.767	11.239,63
Motocicli	16	10.752	10.225,83
Totale	41	38.681	68.518,97

Costi diretti

Il costo totale di gestione dei mezzi è pari a € 726.299,13, in calo del -8,49% rispetto al 2015: nello specifico, sono diminuiti i costi dei carburanti (-15,6%), della manutenzione esterna (-52,5%) e del bollo (-7,2%), mentre sono aumentati quelli dell'assicurazione (+10%), dell'ammortamento (+22,5%) e della manutenzione interna (+26,9%). Per ragioni di contenimento della spesa, non si provvede più al lavaggio dei mezzi.

Costi per tipologia – anni 2011-2016

Tipologia di costo	Anno					
	2011	2012	2013	2014	2015	2016
Carburanti	279.013,89	291.251,35	316.435,99	259.886,45	228.315,11	192.701,93
Lavaggi	8.604,12	6.007,16	3.863,53	2.943,25	-	-
Ammortamenti	215.404,20	209.919,66	189.747,89	190.902,72	205.474,54	251.641,88
Manutenzione esterna	229.976,14	203.094,13	247.783,79	262.914,88	187.844,02	89.297,33
Manutenzione interna	117.314,90	96.499,11	68.089,92	69.020,18	49.475,92	62.780,31
Assicurazione	91.991,26	91.603,78	83.033,73	63.981,11	93.365,11	102.778,25
Bollo	34.417,92	33.515,74	33.323,27	27.550,93	29.219,71	27.099,40
Totale	976.722,43	931.890,94	942.278,12	877.199,52	793.694,41	726.299,13

Per il costo del carburante, si riporta il rapporto costo del carburante/chilometri percorsi per ciascuna tipologia di mezzi in ognuno degli anni considerati. Dato che non tutti i mezzi, come detto in precedenza, hanno l'attribuzione dei chilometri percorsi e inoltre molti mezzi speciali, pur avendo un consumo di carburante, hanno un tipo di prestazione che si misura nel tempo e non nella distanza percorsa, il confronto avviene all'interno delle varie tipologie di mezzi.

Costo del carburante al Km per tipologia di mezzo – anni 2011-2016.

Tipologia di mezzo	Costo (Euro) del carburante al Km per anno					
	2011	2012	2013	2014	2015	2016
Autovetture	0,12	0,14	0,16	0,14	0,13	0,09
Autocarri leggeri	0,13	0,15	0,18	0,16	0,13	0,11
Autocarri pesanti	0,26	0,14	0,39	0,34	0,30	0,29
Motocicli	0,13	0,13	0,10	0,09	0,11	0,07
Motocarri	0,09	-	-	-	-	-
Totale mezzi obbligati	0,13	0,14	0,17	0,14	0,13	0,09

Questo documento rappresenta una prima osservazione dei dati di monitoraggio della spesa sostenuta nel 2016 per i veicoli dell'autoparco comunale.

Le varie componenti di costo e le caratteristiche degli automezzi saranno oggetto di analisi e approfondimento in una successiva elaborazione analitica, nella quale sarà considerato anche il comportamento delle variabili di costo ripartito nei vari Settori.

Sezione settima:

SCHEDE DI DETTAGLIO

OPERE PUBBLICHE

OPERE FINANZIATE NEL 2016

Elenco opere	Importo finanziato	Fase realizzata	% di fasi realizzate
OPERE INFRASTRUTTURALI			
LLPP OPI 2016/001 PROMIX - Interventi per la sicurezza stradale e la promiscuita' sostenibile nell'area padovana. INTERVENTO SU VIA S. MARCO: dal Ponte Darwin a via Einaudi + ATTIVITA' di MONITORAGGIO Tipologia: Manutenzione straordinaria	€ 500.000,00	Progetto esecutivo approvato	40%
LLPP OPI 2016/003 Strada di collegamento Peep via del Commissario Tipologia: Nuova Costruzione/Ampliamento	€ 480.000,00	Gara d'appalto	50%
LLPP OPI 2016/004 Nuova pista ciclabile in via Bembo da via Pallastrozzi al confine comunale Tipologia: Nuova Costruzione/Ampliamento	€ 800.000,00	Progetto definitivo approvato	25%
LLPP OPI 2016/006 Rotatoria C.so Stati Uniti/Tangenziale Est Tipologia: Nuova Costruzione/Ampliamento	€ 350.000,00	Progetto esecutivo approvato	40%
LLPP OPI 2016/007 Dispositivi automatici illuminazione passaggi pedonali	€ 170.000,00	Gara d'appalto	50%
LLPP OPI 2016/008 Nuove roatorie via Codalunga e piazza Mazzini Con delibera di C.C. 40 del 27/06/2016 l'opera viene aumentata di euro 200.000,00 Tipologia: Nuova Costruzione/Ampliamento	€ 600.000,00	Gara d'appalto	50%
LLPP OPI 2016/017 Opere di arredo urbano. Spazi pubblici dei quartieri C.C. n. 54 del 26/09/2016 si incrementa di 70.000,00, per un tot. 370.000,00 Tipologia: Manutenzione straordinaria	€ 370.000,00	Progetto esecutivo approvato	40%
LLPP OPI 2016/018 Sistemazione via Avanzo Tipologia: Manutenzione straordinaria	€ 400.000,00	Aggiudicazione avvenuta	55%
LLPP OPI 2016/022 Riqualificazione urbana di via Morgagni e largo Egidio Meneghetti C.C. n. 54 del 26/09/2016 si incrementa di 350.000,00, per un tot. 650.000,00 Tipologia: Manutenzione straordinaria	€ 650.000,00	Progetto definitivo approvato	25%
LLPP OPI 2016/030 Manutenzione straordinaria della segnaletica verticale, orizzontale e in ZTL segnaletica stradale in ZTL- anno 2016 - III lotto Con delibera di C.C. n. 40 del 27/06/2016 l'opera viene diminuita di euro 100.000,00 Tipologia: Manutenzione straordinaria	€ 100.000,00	Progetto esecutivo approvato	40%

OPERE FINANZIATE NEL 2016

Elenco opere	Importo finanziato	Fase realizzata	% di fasi realizzate
LLPP OPI 2016/030-001 Manutenzione straordinaria della segnaletica verticale, orizzontale e in ZTL: segnaletica stradale orizzontale - anno 2016 I lotto Con delibera di C.C. n. 40 del 27/06/2016 l'opera viene diminuita di euro 100.000,00 Tipologia: Manutenzione straordinaria	€ 600.000,00	Progetto esecutivo approvato	40%
LLPP OPI 2016/030-002 Manutenzione straordinaria della segnaletica verticale, orizzontale e in ZTL: segnaletica stradale verticale- anno 2016 II lotto Con delibera di C.C. n. 40 del 27/06/2016 l'opera viene diminuita di euro 100.000,00 Tipologia: Manutenzione straordinaria	€ 200.000,00	Progetto esecutivo approvato	40%
LLPP OPI 2016/034 Rifacimento dei marciapiedi cittadini in asfalto Q.ri 1-2-3-4-5-6 (lotto 1 e 2) Con delibera di C.C. n. 40 del 27/06/2016 l'opera viene diminuita di euro 100.000,00 Tipologia: Manutenzione straordinaria	€ 427.088,00	Gara d'appalto	50%
LLPP OPI 2016/034-001 Rifacimento dei marciapiedi cittadini in asfalto nei quartieri 4-5-6 Con delibera di C.C. n. 40 del 27/06/2016 l'opera viene diminuita di euro 100.000,00 Tipologia: Manutenzione straordinaria	€ 472.912,00	Gara d'appalto	50%
LLPP OPI 2016/036 Manutenzione barriere metalliche Tipologia: Manutenzione straordinaria	€ 100.000,00	Gara d'appalto	50%
LLPP OPI 2016/050 Arco di Giano II^ fase variante di via Friburgo I lotto collegamento cavalcavia San Marco Tipologia: Nuova Costruzione/Ampliamento	€ 3.100.000,00	Lavori ultimati	95%
LLPP OPI 2016/051 Arco di Giano II^ fase variante di via Friburgo - I lotto collegamento Cavalcavia Maroncelli Tipologia: Nuova Costruzione/Ampliamento	€ 4.150.000,00	Progetto esecutivo approvato	40%
LLPP OPI 2016/061 Sweet Wind West - La dolce brezza di Padova in movimento - Itinerario ciclabile di via del Giglio Opera inserita con delibera di C.C. n. 40 del 27/06/2016 Tipologia: Nuova Costruzione/Ampliamento	€ 232.637,71	Progetto esecutivo approvato	40%
LLPP OPI 2016/062 Realizzazione della pista ciclabile da via Zize a via A. Da Murano Opera inserita con delibera di C.C. n. 40 del 27/06/2016 C.C. n. 54 del 26/09/2016 si incrementa di 150.000,00, per un tot. 395.000,00 Tipologia: Nuova Costruzione/Ampliamento	€ 395.000,00	Gara d'appalto	50%

OPERE FINANZIATE NEL 2016

Elenco opere	Importo finanziato	Fase realizzata	% di fasi realizzate
MANUTENZIONI INFRASTRUTTURE			
LLPP OPI 2016/026 Barriere metalliche nella tangenziale sud-est Tipologia: Nuova Costruzione/Ampliamento	€ 700.000,00	Gara d'appalto	50%
LLPP OPI 2016/028 Manutenzione straordinaria pavimentazioni in materiale lapideo 1° lotto Tipologia: Manutenzione straordinaria	€ 369.000,00	Progetto esecutivo approvato	40%
LLPP OPI 2016/028-001 Manutenzione straordinaria pavimentazioni in materiale lapideo 2° lotto Tipologia: Manutenzione straordinaria	€ 331.000,00	Progetto esecutivo approvato	40%
LLPP OPI 2016/029 Interventi di decoro urbano - cancellazione scritte murali e manutenzione segnaletica verticale Tipologia: Manutenzione straordinaria	€ 150.000,00	Progetto esecutivo approvato	40%
LLPP OPI 2016/031 Manutenzione straordinaria pavimentazioni in asfalto strade interquartiere Lotto 1 Con delibera di C.C. n. 40 del 27/06/2016 l'opera viene diminuita di euro 200.000,00 Tipologia: Manutenzione straordinaria	€ 625.426,00	Progetto esecutivo approvato	40%
LLPP OPI 2016/031-001 Manutenzione straordinaria pavimentazioni in asfalto strade interquartiere Lotto 2 Con delibera di C.C. n. 40 del 27/06/2016 l'opera viene diminuita di euro 200.000,00 Tipologia: Manutenzione straordinaria	€ 674.574,00	Progetto esecutivo approvato	40%
LLPP OPI 2016/033 Manutenzione straordinaria pavimentazioni in asfalto strade ad elevato flusso veicolare Lotto 1 Con delibera di C.C. n. 40 del 27/06/2016 l'opera viene diminuita di euro 200.000,00 Tipologia: Manutenzione straordinaria	€ 500.000,00	Progetto esecutivo approvato	40%
LLPP OPI 2016/033-001 Manutenzione straordinaria pavimentazioni in asfalto strade ad elevato flusso veicolare. Lotto 2 Con delibera di C.C. n. 40 del 27/06/2016 l'opera viene diminuita di euro 200.000,00 Tipologia: Manutenzione straordinaria	€ 500.000,00	Progetto esecutivo approvato	40%
LLPP OPI 2016/052 Risanamento strutturale delle sedi viabili in conglomerato bituminoso ad elevato flusso veicolare - anno 2016 Tipologia: Ristrutturazione	€ 550.000,00	Gara d'appalto	50%
LLPP OPI 2016/053 Riqualficazione delle strade nella viabilità di quartiere - anno 2016 Tipologia: Ristrutturazione	€ 900.000,00	Gara d'appalto	50%
LLPP OPI 2016/054 Recupero funzionale di marciapiedi e percorsi pedonali anno 2016 Tipologia: Ristrutturazione	€ 750.000,00	Gara d'appalto	50%

OPERE FINANZIATE NEL 2016

Elenco opere	Importo finanziato	Fase realizzata	% di fasi realizzate
LLPP OPI 2016/055 Riqualficazione ed eliminazione barriere architettoniche nei marciapiedi cittadini - anno 2016 Tipologia: Ristrutturazione	€ 750.000,00	Gara d'appalto	50%
LLPP OPI 2016/056 Riqualficazione di sedi stradali in asfalto - anno 2016 Tipologia: Ristrutturazione	€ 150.000,00	Gara d'appalto	50%
LLPP OPI 2016/057 Recupero strutturale di strade e marciapiedi in materiale lapideo - anno 2016 Tipologia: Ristrutturazione	€ 400.000,00	Gara d'appalto	50%
LLPP OPI 2016/060 Progetto di sigillatura delle pavimentazioni in asfalto anno 2016 Opera aggiunta con delibera di C.C. 40 del 27/06/2016 Tipologia: Manutenzione straordinaria	€ 100.000,00	Progetto esecutivo approvato	40%
FOGNATURE			
LLPP OPI 2016/059 Recupero funzionale dei sistemi di raccolta e smaltimento acque meteoriche - anno 2016 Opera aggiunta con delibera di C.C. 40 del 27/06/2016 Tipologia: Manutenzione straordinaria	€ 250.000,00	Gara d'appalto	50%
GESTIONE VERDE PUBBLICO: ALBERATE,			
LLPP OPI 2016/038-001 Conservazione e riassetto del patrimonio arboreo nelle aree verdi: Lavori per la realizzazione di un'area verde destinata a piantumazione di alberi per nuovi nati in via Isonzo (Legge 10/2013) Tipologia: Manutenzione straordinaria	€ 90.000,00	Progetto definitivo approvato	25%
LLPP OPI 2016/038-002 Conservazione e riassetto del patrimonio arboreo nelle aree verdi: Pronto intervento emergenza sulle alberature cittadine primo lotto anno 2016 Tipologia: Manutenzione straordinaria	€ 150.000,00	Aggiudicazione avvenuta	55%
LLPP OPI 2016/038-003 Conservazione e riassetto del patrimonio arboreo nelle aree verdi: Riqualficazione delle grandi aree anno 2016 Tipologia: Manutenzione straordinaria	€ 150.000,00	Lavori in corso	90%
LLPP OPI 2016/038-004 Conservazione e riassetto del patrimonio arboreo nelle aree verdi. Riassetto e manutenzione straordinaria alberature dei giardini e dei parchi delle aree scolastiche anno 2016 Tipologia: Manutenzione straordinaria	€ 200.000,00	Aggiudicazione avvenuta	55%
LLPP OPI 2016/038-005 Conservazione e riassetto del patrimonio arboreo nelle aree verdi. Lavori di incremento e reintegro patrimonio arboreo a seguito abbattimenti per la sicurezza e riqualficazione, anno 2016 Tipologia: Manutenzione straordinaria	€ 110.000,00	Gara d'appalto	50%

OPERE FINANZIATE NEL 2016

Elenco opere	Importo finanziato	Fase realizzata	% di fasi realizzate
LLPP OPI 2016/058 Manutenzione straordinaria di cigli e scarpate stradali e riqualificazione idraulica fossati e corsi d'acqua minori - anno 2016 Opera aggiunta con delibera di C.C. 40 del 27/06/2016 Tipologia: Manutenzione straordinaria	€ 250.000,00	Gara d'appalto	50%
GESTIONE VERDE PUBBLICO: PARCHI E AREE VERDI			
LLPP OPI 2016/037 Conservazione e riassetto del patrimonio arboreo stradale (3 lotti) Potatura e riassetto del patrimonio arboreo dei viali cittadini primo lotto anno 2016 Tipologia: Manutenzione straordinaria	€ 235.000,00	Aggiudicazione avvenuta	55%
LLPP OPI 2016/037-001 Conservazione e riassetto del patrimonio arboreo stradale (3 lotti) Pronto intervento emergenza delle alberature stradali cittadine 2016 Tipologia: Manutenzione straordinaria	€ 175.000,00	Gara d'appalto	50%
LLPP OPI 2016/037-003 Conservazione e riassetto del patrimonio arboreo stradale (3 lotti) Lavori di incremento del patrimonio arboreo stradale – primo lotto, anno 2016 Tipologia: Manutenzione straordinaria	€ 100.000,00	Gara d'appalto	50%
LLPP OPI 2016/039 Manutenzione straordinaria rotatorie e parchi Tipologia: Manutenzione straordinaria	€ 250.000,00	Aggiudicazione avvenuta	55%
LLPP OPI 2016/040 Manutenzione straordinaria dei prati e dell'assetto arbustivo dei parchi (1° lotto) Tipologia: Manutenzione straordinaria	€ 137.000,00	Gara d'appalto	50%
LLPP OPI 2016/040 001 Manutenzione straordinaria dei prati e dell'assetto arbustivo dei parchi: Manutenzione straordinaria dei prati e dell'assetto arbustivo dei parchi e aiuole della zona sud di Padova secondo lotto anno 2016 Tipologia: Manutenzione straordinaria	€ 113.000,00	Progetto esecutivo approvato	40%
LLPP OPI 2016/041 Parco delle Mura. Interventi di man. str. delle aree verdi Primo lotto 2016 Tipologia: Manutenzione straordinaria	€ 150.000,00	Aggiudicazione avvenuta	55%
LLPP OPI 2016/043 Manutenzione straordinaria opere edili parchi Passeggiata della vecchia canaletta e dell'area verde di via Andalusia Tipologia: Manutenzione straordinaria	€ 165.500,00	Gara d'appalto	50%
LLPP OPI 2016/046 Realizz. Orti urbani in via Zize e Da Zevio e dep. Attrezzi Parco Milcovich e Dei Giacinti. Tipologia: Nuova Costruzione/Ampliamento	€ 100.000,00	Aggiudicazione avvenuta	55%
LLPP OPI 2016/047 Padiglioni a servizio nei parchi Infrastrutturazione dei parchi comunali” 1° lotto” Tipologia: Nuova Costruzione/Ampliamento	€ 60.000,00	Lavori in corso	90%

OPERE FINANZIATE NEL 2016

Elenco opere	Importo finanziato	Fase realizzata	% di fasi realizzate
LLPP OPI 2016/048 Realizzazione di nuove aree per cani Tipologia: Nuova Costruzione/Ampliamento	€ 100.000,00	Gara d'appalto	50%
GESTIONE VERDE PUBBLICO: AREE ATTREZZATE, GIOCHI			
LLPP OPI 2016/042-001 Manutenzione e messa in sicurezza aree gioco e attrezzature degli spazi verdi (2 lotti) anno 2016- primo lotto Tipologia: Manutenzione straordinaria	€ 250.000,00	Aggiudicazione avvenuta	55%
LLPP OPI 2016/042-002 Manutenzione e messa in sicurezza aree gioco e attrezzature degli spazi verdi (2 lotti) Riqualificazione delle aree gioco scolastiche - anno 2016 Secondo lotto Tipologia: Manutenzione straordinaria	€ 250.000,00	Aggiudicazione avvenuta	55%
Totale	24.833.137,71		

OPERE FINANZIATE E NON CONCLUSE AL 31/12/2016

Elenco opere	Importo	Di cui già pagato	Anno di provenienza	Fase	% di fasi realizzate
Servizi generali di settore					
LLPP MAN 2014/018 ONC Sistemazione esterna della scuola d'infanzia in Via P. Buzzaccarini Tipologia: Manutenzione straordinaria	€ 87.000,00	€ 45.271,08	2014	Collaudo	100%
LLPP MAN 2015/008 Rifacimento giunti dei cavalcavia di Corso Argentina Tipologia: Manutenzione straordinaria	€ 200.000,00	€ 138.868,98	2015	Lavori ultimati	95%
LLPP MAN 2015/009-001 Manutenzione della pavimentazione in asfalto anno 2015 Tipologia: Manutenzione straordinaria	€ 100.000,00	€ 47.697,03	2015	Lavori ultimati	95%
LLPP MAN 2015/009-002 Interventi di decoro urbano - manutenzione elementi di segnaletica stradale anno 2015 Tipologia: Manutenzione straordinaria	€ 50.000,00	€ 36.408,14	2015	Collaudo	100%
LLPP MAN 2015/009-003 Interventi di decoro urbano: rimozione graffiti e scritte ingiuriose Tipologia: Manutenzione straordinaria	€ 50.000,00	€ 0,00	2015	Lavori ultimati	95%
LLPP MAN 2015/009-004 Interventi di decoro urbano: cancellazione scritte murali ed affissioni abusive Tipologia: Manutenzione straordinaria	€ 50.000,00	€ 29.022,14	2015	Collaudo	100%
LLPP MAN 2015/009-005 Interventi di decoro urbano sigillatura delle pavimentazioni in porfido anno 2015 Tipologia: Manutenzione straordinaria	€ 50.000,00	€ 18.722,50	2015	Lavori ultimati	95%
Infrastrutture					
LLPP INF 2013/007 ONC Recupero della tribuna ovest dello Stadio Appiani Tipologia: Manutenzione straordinaria	€ 150.000,00	€ 0,00	2013	Collaudo	100%
LLPP INF 2013/031 ONC Realizzazione della pista ciclabile di via Pelosa Tipologia: Nuova Costruzione/Ampliamento	€ 360.000,00	€ 231.544,96	2013	Collaudo	100%
LLPP INF 2014/007 Realizzazione nuovo marciapiede in Via Camin Tipologia: Nuova Costruzione/Ampliamento	€ 100.000,00	€ 90.396,09	2014	Lavori ultimati	95%
LLPP INF 2014/011 Rotatoria Corso Stati Uniti - Via Lisbona Tipologia: Nuova Costruzione/Ampliamento	€ 550.000,00	€ 183.243,45	2014	Lavori in corso	90%
LLPP INF 2015/001 Rotatoria Stanga Tipologia: Nuova Costruzione/Ampliamento	€ 750.000,00	€ 677.248,32	2015	Lavori ultimati	95%
LLPP INF 2015/007 Nuovo parcheggio scuola Lambruschini a Monta' Tipologia: Nuova Costruzione/Ampliamento	€ 100.000,00	€ 73.628,02	2015	Collaudo	100%
LLPP INF 2015/008 Bacino di laminazione - Via Crescini. Tipologia: Nuova Costruzione/Ampliamento	€ 600.000,00	€ 415.102,95	2015	Lavori ultimati	95%
LLPP INF 2015/009 PROMIX - Interventi per la sicurezza stradale e la promiscuità sostenibile nell'area padovana. Intervento su via S. Marco: dal cavalcavia sull'A4 al Ponte sul Brenta: 1° lotto; dal Ponte Darwin a via Einaudi: 2° lotto Tipologia: Nuova Costruzione/Ampliamento	€ 1.000.000,00	€ 534.046,71	2015	Lavori ultimati	95%

OPERE FINANZIATE E NON CONCLUSE AL 31/12/2016

Elenco opere	Importo	Di cui già pagato	Anno di provenienza	Fase	% di fasi realizzate
LLPP INF 2015/011 Bacino di laminazione bretella per Abano. Tipologia: Nuova Costruzione/Ampliamento	€ 330.000,00	€ 224.546,64	2015	Lavori ultimati	95%
LLPP INF 2015/013 Opere di arredo urbano. Spazi pubblici dei quartieri Tipologia: Manutenzione straordinaria	€ 300.000,00	€ 5.930,67	2015	Lavori in corso	90%
LLPP MAN 2015/002 ONC Recupero strutturale della pavimentazione dell'impalcato del ponte Darwin Tipologia: Manutenzione straordinaria	€ 128.000,00	€ 106.129,73	2015	Collaudo	100%
Manutenzioni infrastrutture					
LLPP INF 2015/004 ONC Mascheratura isole ecologiche in centro storico Tipologia: Manutenzione straordinaria	€ 12.553,80	€ 12.553,80	2015	Collaudo	100%
LLPP MAN 2014/015-002 Recupero funzionale dei sistemi di raccolta e smaltimento acque meteoriche anno 2014 Tipologia: Manutenzione straordinaria	€ 200.000,00	€ 153.304,79	2014	Collaudo	100%
LLPP MAN 2014/015-004 Manutenzione straordinaria delle barriere metalliche nei quartieri cittadini anno 2014 Tipologia: Manutenzione straordinaria	€ 100.000,00	€ 61.144,46	2014	Collaudo	100%
LLPP MAN 2014/015-006 Manutenzione straordinaria manufatti e accessori stradali Tipologia: Manutenzione straordinaria	€ 60.000,00	€ 42.271,56	2014	Collaudo	100%
LLPP MAN 2014/021 Manutenzione straordinaria segnaletica verticale e orizzontale Tipologia: Manutenzione straordinaria	€ 100.000,00	€ 98.060,12	2014	Collaudo	100%
LLPP MAN 2014/999 ONC Segnaletica stradale orizzontale a supporto di nuovi interventi di asfaltatura Tipologia: Manutenzione straordinaria	€ 173.000,00	€ 96.717,83	2014	Collaudo	100%
LLPP MAN 2015/010-001 Manutenzione straordinaria delle tangenziali e bretelle di collegamento anno 2015 Tipologia: Manutenzione straordinaria	€ 350.000,00	€ 212.581,29	2015	Collaudo	100%
LLPP MAN 2015/010-002 Manutenzione straordinaria delle pavimentazioni stradali ad elevato flusso veicolare anno 2015 Tipologia: Manutenzione straordinaria	€ 350.000,00	€ 209.378,83	2015	Collaudo	100%
LLPP MAN 2015/010-003 Manutenzione straordinaria e messa in sicurezza della viabilità principale nel territorio comunale anno 2015 Tipologia: Manutenzione straordinaria	€ 300.000,00	€ 222.917,17	2015	Collaudo	100%
LLPP MAN 2015/010-004 Manutenzione delle straordinaria delle strade ad elevato flusso veicolare lotto 1 anno 2015 Tipologia: Manutenzione straordinaria	€ 250.000,00	€ 190.453,56	2015	Collaudo	100%
LLPP MAN 2015/010-005 Manutenzione delle straordinaria delle strade ad elevato flusso veicolare lotto 2 anno 2015 Tipologia: Manutenzione straordinaria	€ 250.000,00	€ 193.814,15	2015	Collaudo	100%

OPERE FINANZIATE E NON CONCLUSE AL 31/12/2016

Elenco opere	Importo	Di cui già pagato	Anno di provenienza	Fase	% di fasi realizzate
LLPP MAN 2015/011-001 Manutenzione della segnaletica stradale orizzontale lotto 1 anno 2015 Tipologia: Manutenzione straordinaria	€ 175.000,00	€ 99.432,14	2015	Collaudo	100%
LLPP MAN 2015/011-002 Manutenzione della segnaletica stradale orizzontale lotto 2 anno 2015 Tipologia: Manutenzione straordinaria	€ 175.000,00	€ 125.768,08	2015	Lavori ultimati	95%
LLPP MAN 2015/011-003 Manutenzione della segnaletica stradale verticale anno 2015 Tipologia: Manutenzione straordinaria	€ 150.000,00	€ 87.597,45	2015	Lavori ultimati	95%
LLPP MAN 2015/011-004 Manutenzione della segnaletica stradale orizzontale nei quartieri cittadini lotto 2 anno 2015 Tipologia: Manutenzione straordinaria	€ 150.000,00	€ 107.219,15	2015	Lavori ultimati	95%
LLPP MAN 2015/011-005 Manutenzione della segnaletica stradale orizzontale e verticale per la ZTL Tipologia: Manutenzione straordinaria	€ 100.000,00	€ 50.184,82	2015	Lavori in corso	90%
LLPP MAN 2015/011-006 Manutenzione della segnaletica stradale orizzontale nei quartieri cittadini lotto 1 anno 2015 Tipologia: Manutenzione straordinaria	€ 147.717,09	€ 70.041,60	2015	Lavori in corso	90%
LLPPE MAN 2015/011-007 Manutenzione della segnaletica stradale orizzontale e verticale nei quartieri cittadini anno 2015 Tipologia: Manutenzione straordinaria	€ 98.426,14	€ 30,00	201	Lavori in corso	90%
LLPP MAN 2015/012 Recupero strutturale della pavimentazione di Via del Santo Tipologia: Manutenzione straordinaria	€ 400.000,00	€ 138.364,03	2015	Lavori ultimati	95%
LLPP MAN 2015/015-001 Manutenzione straordinaria di strade e marciapiedi in materiale lapideo Tipologia: Manutenzione straordinaria	€ 250.000,00	€ 70.368,54	2015	Lavori in corso	90%
LLPP MAN 2015/015-002 Manutenzione delle pavimentazioni in materiale lapideo Tipologia: Manutenzione straordinaria	€ 246.144,56	€ 56.906,19	2015	Lavori in corso	90%
LLPP MAN 2015/016 Riqualificazione dei marciapiedi cittadini con eliminazione barriere architettoniche Tipologia: Manutenzione straordinaria	€ 300.000,00	€ 175.399,00	2015	Collaudo	100%
LLPP MAN 2015/017-001 Manutenzione straordinaria viabilità interquartiere interventi di rifacimento delle pavimentazioni carrabili - Lotto II Anno 2015 Tipologia: Manutenzione straordinaria	€ 300.000,00	€ 199.172,46	2015	Collaudo	100%
LLPP MAN 2015/017-002 Manutenzione straordinaria viabilità interquartiere: interventi di messa in sicurezza di percorsi pedonali - Lotto II Anno 2015 Tipologia: Manutenzione straordinaria	€ 300.000,00	€ 182.674,54	2015	Collaudo	100%

OPERE FINANZIATE E NON CONCLUSE AL 31/12/2016

Elenco opere	Importo	Di cui già pagato	Anno di provenienza	Fase	% di fasi realizzate
LLPP MAN 2015/017-003 Realizzazione nell'ambito del piazzale della Stazione Ferroviaria di Padova, di una nuova pensilina a servizio dell'utenza taxi Tipologia: Manutenzione straordinaria	€ 45.000,00	€ 33.948,96	2015	Collaudo	100%
LLPP MAN 2015/017-004 Realizzazione di un nuovo parcheggio in via Guido Reni Tipologia: Manutenzione straordinaria	€ 98.500,00	€ 68.478,82	2015	Collaudo	100%
LLPP MAN 2015/017-005 Manutenzione straordinaria viabilità interquartiere: interventi di messa in sicurezza di percorsi pedonali lotto I° anno 2015 Tipologia: Manutenzione straordinaria	€ 250.000,00	€ 195.725,73	2015	Collaudo	100%
LLPP MAN 2015/017-006 Manutenzione straordinaria viabilità interquartiere: interventi di rifacimento delle pavimentazioni carrabili lotto I° anno 2015 Tipologia: Manutenzione straordinaria	€ 300.000,00	€ 234.522,89	2015	Collaudo	100%
LLPP MAN 2015/017-007 Manutenzione straordinaria viabilità interquartiere – riqualificazione e messa a norma di pavimentazioni e percorsi pedonali anno 2015 Tipologia: Manutenzione straordinaria	€ 206.500,00	€ 151.006,52	2015	Lavori ultimati	95%
LLPP MAN 2015/018 Verifica strutturale dei ponti comunali Tipologia: Manutenzione straordinaria	€ 100.000,00	€ 0,00	2015	Lavori in corso	90%
Gestione verde pubblico					
LLPP VER 2014/024 ONC Manutenzione e ripristino dell'arredo verde delle rotoatorie stradali Tipologia: Manutenzione straordinaria	€ 48.360,00	€ 45.377,53	2014	Collaudo	100%
Verde e arredo urbano: opere pubbliche					
LLPP OPI 2015/002 ONC Lavori di fornitura, posa e allestimento di fioriere in Via San Fermo Tipologia: Completamento	€ 5.500,26	€ 5.500,26	2015	Collaudo	100%
LLPP VER 2012/010 Parco del Basso Isonzo: riqualificazione edificio rurale Tipologia: Recupero	€ 340.000,00	€ 267.800,19	2012	Collaudo	100%
LLPP VER 2014/011-004 Riassetto e manutenzione straordinaria del patrimonio arboreo dei viali cittadini anno 2014 Tipologia: Manutenzione straordinaria	€ 220.000,00	€ 124.560,92	2014	Collaudo	100%
LLPP VER 2014/030 ONC Lavori di sistemazione dei viali alberati lungo le vie di Padova anno 2014 Tipologia: Manutenzione straordinaria	€ 36.619,48	€ 36.518,38	2014	Collaudo	100%
LLPP VER 2015/001 Realizzazione area attrezzata per sosta camper presso il Parco degli Alpini Tipologia: Nuova Costruzione/Ampliamento	€ 120.000,00	€ 34.743,16	2015	Lavori in corso	90%
LLPP VER 2015/005-001 Parco Treves e Roseto di Santa Giustina Tipologia: Manutenzione straordinaria	€ 57.000,00	€ 53.404,95	2015	Collaudo	100%

OPERE FINANZIATE E NON CONCLUSE AL 31/12/2016

Elenco opere	Importo	Di cui già pagato	Anno di provenienza	Fase	% di fasi realizzate
LLPP VER 2015/005-002 Lavori di manutenzione dei parchi pubblici del centro storico Tipologia: Manutenzione straordinaria	€ 32.430,56	€ 32.411,99	2015	Collaudo	100%
LLPP VER 2015/007-001 Fornitura e posa in opera di un nuovo gioco nel parco Campanula c/o piazza Azzurri d'Italia Tipologia: Manutenzione straordinaria	€ 9.224,82	€ 9.224,82	2015	Collaudo	100%
LLPP VER 2015/008-001 Manutenzione parchi pubblici nei quartieri cittadini Tipologia: Manutenzione straordinaria	€ 80.030,00	€ 50.502,57	2015	Collaudo	100%
LLPP VER 2015/008-002 Lavori di riassetto della vegetazione arbustiva dei parchi e delle aree verdi della zona nord di Padova - anno 2015 Tipologia: Manutenzione straordinaria	€ 35.562,36	€ 35.159,02	2015	Collaudo	100%
LLPP VER 2015/008-003 Lavori di riassetto della vegetazione arbustiva dei parchi e delle aree verdi della zona sud di Padova - anno 2015 Tipologia: Manutenzione straordinaria	€ 33.226,14	€ 32.817,31	2015	Collaudo	100%
LLPP VER 2015/008-004 Manutenzione e ripristino dell'arredo verde delle rotonde stradali Tipologia: Manutenzione straordinaria	€ 50.000,00	€ 33.562,05	2015	Collaudo	100%
LLPP VER 2015/009-001 Manutenzione e messa in sicurezza aree gioco e attrezzature degli spazi verdi – nuove aree gioco e riqualificazione di aree esistenti nei quartieri 1 e 2 Tipologia: Manutenzione straordinaria	€ 100.000,00	€ 73.967,21	2015	Collaudo	100%
LLPP VER 2015/009-002 Manutenzione e messa in sicurezza aree gioco e attrezzature degli spazi verdi – nuove aree gioco e riqualificazione di aree esistenti nei quartieri 3, 4, 5, e 6 Tipologia: Manutenzione straordinaria	€ 100.000,00	€ 78.388,78	2015	Collaudo	100%
LLPP VER 2015/009-003 Manutenzione e messa in sicurezza aree gioco e attrezzature degli spazi verdi Tipologia: Manutenzione straordinaria	€ 147.778,31	€ 46.973,82	2015	Lavori in corso	90%
LLPP VER 2015/010-003 Lavori di manutenzione straordinaria e riassetto del patrimonio arboreo dei viali cittadini anno 2015 I lotto. Tipologia: Manutenzione straordinaria	€ 100.000,00	€ 50.182,30	2015	Collaudo	100%
LLPP VER 2015/010-005 Manutenzione straordinaria degli impianti di irrigazione Tipologia: Manutenzione straordinaria	€ 29.520,00	€ 19.656,01	2015	Collaudo	100%
LLPP VER 2015/010-006 Lavori di pronto intervento emergenze alberature cittadine- zona sud- primo lotto - Anno 2015 Tipologia: Manutenzione straordinaria	€ 25.000,00	€ 18.236,77	2015	Collaudo	100%
LLPP VER 2015/010-007 Irrigazione giovani alberi delle aree verdi dei parchi Tipologia: Manutenzione straordinaria	€ 15.000,00	€ 11.677,37	2015	Collaudo	100%
LLPP VER 2015/010-008 Irrigazione giovani alberi stradali Tipologia: Manutenzione straordinaria	€ 15.000,00	€ 10.381,30	2015	Collaudo	100%

OPERE FINANZIATE E NON CONCLUSE AL 31/12/2016

Elenco opere	Importo	Di cui già pagato	Anno di provenienza	Fase	% di fasi realizzate
LLPP VER 2015/010-009 Manutenzione straordinaria aree a verde estensive anno 2015 Tipologia: Manutenzione straordinaria	€ 65.000,00	€ 37.723,97	2015	Collaudo	100%
LLPP VER 2015/010-010 Irrigazione di giovani alberi delle aree verdi dei parchi cittadini e dei giardini scolastici - secondo lotto - Anno 2015 Tipologia: Manutenzione straordinaria	€ 10.000,00	€ 9.998,62	2015	Collaudo	100%
LLPP VER 2015/010-011 Irrigazione di giovani alberi stradali - II lotto - Anno 2015 Tipologia: Manutenzione straordinaria	€ 10.000,00	€ 9.999,67	2015	Collaudo	100%
LLPP VER 2015/010-012 Riassetto rotatoria stradale del cavalcavia Camerini Tipologia: Manutenzione straordinaria	€ 20.000,00	€ 18.671,95	2015	Collaudo	100%
LLPP VER 2015/010-013 Incremento del patrimonio arboreo cittadino - I lotto - Anno 2015 Tipologia: Manutenzione straordinaria	€ 21.679,61	€ 21.677,86	2015	Collaudo	100%
LLPP VER 2015/010-015 Sostituzione cancello presso parco Roncayette Tipologia: Manutenzione straordinaria	€ 3.190,30	€ 3.190,30	2015	Collaudo	100%
LLPP VER 2015/010-017 Parco Cavalleggeri d'Italia - Manutenzione straordinaria con fornitura e posa di nuove attrezzature ludiche Tipologia: Manutenzione straordinaria	€ 22.175,94	€ 22.175,94	2015	Collaudo	100%
LLPP VER 2015/010-018 Riassetto dell'aiuola di Riviera Ruzante Tipologia: Manutenzione straordinaria	€ 6.500,16	€ 6.500,16	2015	Collaudo	100%
LLPP VER 2015/010-019 Lavori di manutenzione straordinaria di alberi notevoli dei filari stradali - I lotto - Anno 2015 Tipologia: Manutenzione straordinaria	€ 14.565,85	€ 14.492,39	2015	Collaudo	100%
LLPP VER 2015/010-020 Riassetto e manutenzione straordinaria delle alberature delle aree verdi, parchi e giardini scolastici Tipologia: Manutenzione straordinaria	€ 225.000,00	€ 225,00	2015	Lavori in corso	90%
LLPP VER 2015/010-021 Verifica della stabilità delle alberature delle aree scolastiche ed interventi conseguenti anno 2015 Tipologia: Manutenzione straordinaria	€ 50.000,00	€ 22.042,40	2015	Collaudo	100%
LLPP VER 2015/010-022 Manutenzione straordinaria delle alberature stradali per potature, abbattimenti, interventi urgenti e gestione alberi notevoli anno 2015 Tipologia: Manutenzione straordinaria	€ 180.000,00	€ 47.130,12	2015	Lavori in corso	90%
LLPP VER 2015/010-023 Manutenzione straordinaria delle alberature delle aree verdi, parchi e giardini anno 2015 lotto II Tipologia: Manutenzione straordinaria	€ 250.000,00	€ 79.562,68	2015	Lavori in corso	90%
LLPP VER 2015/013 Realizzazione di nuove aree per cani Tipologia: Completamento	€ 50.000,00	€ 30.805,13	2015	Collaudo	100%
TOTALE	€ 13.421.205,38	€ 7.793.088,79			

OPERE FINANZIATE NEL 2016

Elenco opere	Importo finanziato	Fase realizzata	% di fasi realizzate
EDIFICI CIVICI			
LLPP EDP 2016/002 Riqualificazione area di P.le Boschetti C.C. n. 54 del 26/09/2016 si incrementa di 818.000,00, per un tot. 2.318.000,00 Tipologia: Nuova Costruzione/Ampliamento	€ 2.300.000,00	Progetto definitivo approvato	25%
LLPP EDP 2016/011 Adeguamento degli impianti fotovoltaici alle prescrizioni dei VVF Tipologia: Ristrutturazione	€ 140.000,00	Gara d'appalto	50%
LLPP EDP 2016/012 Fiera di Padova. Ristrutturazione padiglione n. 14. Tipologia: Ristrutturazione	€ 1.000.000,00	Collaudo	100%
LLPP EDP 2016/013 Manutenzione straordinaria edifici comunali in genere Tipologia: Manutenzione straordinaria	€ 200.000,00	Aggiudicazione avvenuta	55%
LLPP EDP 2016/013-001 Manutenzione straordinaria edifici comunali in genere Ristrutturazione edificio via Tiziano Aspetti 235 da adibire a sede della Polizia Locale Tipologia: Manutenzione straordinaria	€ 50.000,00	Collaudo	100%
LLPP EDP 2016/013-002 Manutenzione straordinaria edifici comunali in genere Ristrutturazione ex sede CdQ 3 per allestimento biblioteca e cortile scuola Carazzolo Tipologia: Manutenzione straordinaria	€ 50.000,00	Collaudo	100%
LLPP EDP 2016/014 Mantenimento in efficienza ed adeguamento normativo impianti termici/condizionam. Edifici comunali Tipologia: Manutenzione straordinaria	€ 120.000,00	Progetto esecutivo approvato	40%
LLPP EDP 2016/078 Interventi vari di adeguamento normativo (prevenzione incendi e Dlgs 81/08) negli edifici comunali. Lavori Edili Tipologia: Manutenzione straordinaria	€ 100.000,00	Gara d'appalto	50%
LLPP EDP 2016/091 Fiera di Padova. Ristrutturazione padiglione n. 15 Con G.C. 205 del 28/4/2016 l'opera viene aumentata da 500.000,00 a 1.060.000,00 con euro 560.000,00 provenienti dall'opera LLPP EDP 2016/001 Tipologia: Ristrutturazione	€ 1.060.000,00	Collaudo	100%
LLPP EDP 2016/099 Riqualificazione asse pedonale G.Reni/Parco Morandi L'opera è stata inserita con delibera di C.C.n. 40 del 27/06/2016 Tipologia: Ristrutturazione	€ 190.000,00	Progetto esecutivo approvato	40%

OPERE FINANZIATE NEL 2016

Elenco opere	Importo finanziato	Fase realizzata	% di fasi realizzate
EDIFICI RESIDENZIALI PUBBLICI			
LLPP EDP 2016/051 Rifacimento impianto di riscaldamento per messa a norma con creazione di nuova caldaia centralizzata in copertura, previo ripristino delle guaine di copertura Via Bajardi 2 stralcio Tipologia: Recupero	€ 470.000,00	Gara d'appalto	50%
LLPP EDP 2016/053 Risanamento conservativo del fabbricato di 4 alloggi di via Curie 27-29-31-33 (I/E) Tipologia: Recupero	€ 350.000,00	Gara d'appalto	50%
LLPP EDP 2016/054 Efficientamento energetico alloggi ERP. Realizzazione di cappotti esterni: Via Armistizio 241 e Via Ceron 38 modificata con C.C.40 del 27/6/16 Tipologia: Recupero	€ 186.950,00	Gara d'appalto	50%
LLPP EDP 2016/098 Risanamento conservativo di n. 5 alloggi siti in via Plana 16 e in via Curie 39-41-47-49 Opera inserita con delibera C.C. n. 40 del 27/06/2016 Tipologia: Ristrutturazione	€ 467.000,00	Gara d'appalto	50%
EDILIZIA CIMITERIALE			
LLPP EDP 2016/071 Realizzazione nuovi ossari nei cimiteri cittadini: Torre, Mandria, Montà e Arcella. Tipologia: Nuova Costruzione/Ampliamento	€ 100.000,00	Gara d'appalto	50%
LLPP EDP 2016/072 Cimitero Maggiore. Restauro delle gallerie. Lato est/ovest Tipologia: Restauro	€ 200.000,00	Gara d'appalto	50%
LLPP EDP 2016/074 Manutenzione straordinaria. Interventi su edifici cimiteriali Tipologia: Manutenzione straordinaria	€ 150.000,00	Progetto esecutivo approvato	40%
LLPP EDP 2016/075 Cimitero Maggiore. Sistemazione pavimentazione area cappelline zona nord/ovest Tipologia: Ristrutturazione	€ 150.000,00	Gara d'appalto	50%
SERVIZI GENERALI DI SETTORE			
LLPP EDP 2016/076 Verifiche strutturali a fini antisismici su edifici scolastici e civici Tipologia: Ristrutturazione	€ 150.000,00	Progetto esecutivo approvato	40%
LLPP EDP 2016/077 Edifici comunali. Interventi di consolidamento e indagini. PONTI cittadini (Incarico Interno) Tipologia: Ristrutturazione	€ 100.000,00	Progetto esecutivo approvato	40%
LLPP EDP 2016/079 Interventi vari di trasformazione e ampliamento degli impianti elettrici degli edifici comunali, impianti sportivi e parchi Tipologia: Manutenzione straordinaria	€ 300.000,00	Gara d'appalto	50%

OPERE FINANZIATE NEL 2016

Elenco opere	Importo finanziato	Fase realizzata	% di fasi realizzate
LLPP EDP 2016/080 Interventi vari di trasformazione e ampliamento degli impianti speciali degli edifici comunali e impianti sportivi Tipologia: Manutenzione straordinaria	€ 250.000,00	Gara d'appalto	50%
IMPIANTI SPORTIVI			
LLPP EDP 2016/059 Impianto sportivo del Plebiscito. Adeguamento ad uso calcio Tipologia: Ristrutturazione	€ 3.180.706,40	Progetto definitivo approvato	25%
LLPP EDP 2016/069 Manutenzione straordinaria impianti sportivi cittadini Opera diminuita di euro 158.000,00 con variaz. C.C. 45/2016 Tipologia: Manutenzione straordinaria	€ 250.000,00	Gara d'appalto	50%
LLPP EDP 2016/070 Adeguamento normativo per ottenimento CPI. Arcostruttura Via Edrone, Palestra Gozzano, Palestra Vlacovich, Palestra Luisari e Bettini e altri impianti Tipologia: Ristrutturazione	€ 400.000,00	Gara d'appalto	50%
LLPP EDP 2016/089-001 Interventi vari di trasformazione e ampliamento degli impianti elettrici dello stadio Euganeo Nuova commutazione rete/g.e. dell'illuminazione campo da gioco presso lo Stadio Euganeo Tipologia: Ristrutturazione	€ 33.626,73	Collaudo	100%
LLPP EDP 2016/095 Ampliamento spogliatoi e realizzazione nuova palestra presso gli impianti sportivi Valsugana rugby Tipologia: Nuova Costruzione/Ampliamento	€ 540.000,00	Lavori in corso	90%
LLPP EDP 2016/096 Ampliamento e sistemazione stadio per l'atletica leggera 'Daciano Colbachini' Tipologia: Nuova Costruzione/Ampliamento	€ 1.800.000,00	Gara d'appalto	50%
LLPP EDP 2016/102 Arcostruttura Camin Opera aggiunta con delibera di C.C. n. 54 del 26/09/2016 Tipologia: Nuova Costruzione/Ampliamento	€ 1.000.000,00	Gara d'appalto	50%
LLPP EDP 2016/103 Impianto polifunzionale Filippo Raciti - Spogliatoio Campo Sintetico Opera aggiunta con delibera di C.C. n. 54 del 26/09/2016 Tipologia: Nuova Costruzione/Ampliamento	€ 550.000,00	Progetto definitivo approvato	25%
EDIFICI MONUMENTALI			
LLPP EDP 2016/097 Restauro del Sacello della Rotonda dedicato alle vittime della prima Guerra Mondiale Inserimento d'urgenza con G.C. 138 del 22/03/2016 Tipologia: Restauro	€ 300.000,00	Gara d'appalto	50%

OPERE FINANZIATE NEL 2016

Elenco opere	Importo finanziato	Fase realizzata	% di fasi realizzate
LLPP EDP 2016/019 Musei Civici agli Eremitani. Restauro delle facciate est, manutenzione straordinaria delle coperture est, del chiostro minore, del corpo adiacente all'ingresso ed allestimento del lapidario. Tipologia: Ristrutturazione	€ 400.000,00	Gara d'appalto	50%
LLPP EDP 2016/024 Bastioni e quinte murarie. Interventi di consolidamento, indagini e rilievi versante ovest Tipologia: Restauro	€ 150.000,00	Progetto esecutivo approvato	40%
LLPP EDP 2016/024-001 Bastioni e quinte murarie. Interventi di consolidamento, indagini e rilievi Tipologia: Restauro	€ 150.000,00	Progetto esecutivo approvato	40%
LLPP EDP 2016/035 Tutela del patrimonio storico ed artistico: Interventi su edifici monumentali (opere edili, Falegnameria, Fabbro, Restauratore, Idraulico) Tipologia: Manutenzione straordinaria	€ 300.000,00	Gara d'appalto	50%
LLPP EDP 2016/084 Rifacimento parziale impianti elettrici palazzo Moroni-Scarpari, Cattedrale ex Macello via Cornaro, Loggia e Odeo Cornaro Tipologia: Manutenzione straordinaria	€ 90.000,00	Gara d'appalto	50%
LLPP EDP 2016/092 Parco delle Mura. I stralcio Tipologia: Restauro	€ 1.500.000,00	Progetto definitivo approvato	25%
LLPP EDP 2016/093 Cappella degli Scrovegni. Restauro della copertura C.C. n. 54 del 26/09/2016 si incrementa di 250.000,00, per un tot. 650.000,00 Tipologia: Restauro	€ 565.000,00	Progetto esecutivo approvato	40%
EDIFICI SCOLASTICI: nidi			
LLPP EDP 2016/083 Adeguamento nuove norme di prevenzione incendi (DM 16 luglio 2014) asili nido Bruco via dell'Orna, Arcobaleno, via Sonnino, Sacra Famiglia via Urbino, Trottola via Divisione Folgore Tipologia: Ristrutturazione	€ 150.000,00	Progetto definitivo approvato	25%
LLPP EDP 2016/086 Ampliamento reti telefoniche e dati per l'allacciamento con fibra ottica e messa in rete aule didattiche negli edifici scolastici e asili nido Tipologia: Manutenzione straordinaria	€ 50.000,00	Progetto esecutivo approvato	40%

OPERE FINANZIATE NEL 2016

Elenco opere	Importo finanziato	Fase realizzata	% di fasi realizzate
EDIFICI SCOLASTICI: scuole primarie			
LLPP EDP 2016/048 Lavori di manutenzione straordinaria per eliminazione barriere architettoniche, adeguamento, conservazione e sistemazioni interne ed esterne su edifici scolastici di ogni ordine e grado e asili nido. Tipologia: Manutenzione straordinaria	€ 300.000,00	Gara d'appalto	50%
EDIFICI SCOLASTICI: scuole secondarie di primo grado			
LLPP EDP 2016/038 Ampliamento scuola secondaria Galilei per dismissione primaria Montegrappa. Con delibera di C.C. n. 40 del 27/06/2016 l'opera viene diminuita di euro 200.000,00. C.C. n. 54 del 26/09/2016 si incrementa di 300.000,00, per un tot. 1.400.000,00 Tipologia: Nuova Costruzione/Ampliamento	€ 1.400.000,00	Progetto definitivo approvato	25%
LLPP EDP 2016/094 Restauro della scuola Ardigò/Mameli Tipologia: Restauro	€ 960.000,00	Progetto definitivo approvato	25%
LLPP EDP 2016/100 Restauro del chiostro della scuola secondaria di primo grado Pascoli ed elementi architettonici e di finitura Opera inserita con delibera di C.C. n. 40 del 27/06/2016 Tipologia: Restauro	€ 400.000,00	Progetto esecutivo approvato	40%
Totale	22.553.283,13		

OPERE FINANZIATE E NON CONCLUSE AL 31/12/2016

Elenco opere	Importo	Di cui già pagato	Anno di provenienza	Fase	% di fasi realizzate
EDIFICI CIVICI					
LLPP EDP 2012/021-002 Manutenzione straordinaria impianti elettrici edifici civici Tipologia: Manutenzione straordinaria	€ 75.000,00	€ 119.342,34	2012	Collaudo	100%
LLPP EDP 2012/040-002 Manutenzione straordinaria impianti speciali (antincendio, antintrusione). Edifici Monumentali 1° lotto Tipologia: Manutenzione straordinaria	€ 50.000,00	35.129,89	2012	Lavori in corso	90%
LLPP EDP 2012/040-003 Manutenzione straordinaria impianti speciali (antincendio, antintrusione). Edifici Civici e Monumentali: impianto rilevazione incendi Palazzo della Ragione Tipologia: Manutenzione straordinaria	€ 42.500,00	€ 672,00	2012	Aggiudicazione avvenuta	55%
LLPP EDP 2013/004 Ristrutturazione ex magazzini frigoriferi di C.so Australia per sede Protezione Civile Tipologia: Ristrutturazione	€ 1.300.000,00	1.207.221,38	2013	Collaudo	100%
LLPP EDP 2013/081 Manutenzione straordinaria per la sostituzione dei maniglioni antipanico non marchiati CE e altre opere di fabbro negli edifici comunali. Tipologia: Manutenzione straordinaria	€ 50.000,00	32.406,29	2013	Lavori in corso	90%
LLPP EDP 2013/086-001 Manutenzione straordinaria impianti elettrici e speciali edifici civici Tipologia: Manutenzione straordinaria	€ 50.000,00	33.167,17	2013	Lavori in corso	90%
LLPP EDP 2014/007 Manutenzione straordinaria coperture e facciate edifici comunali Tipologia: Manutenzione straordinaria	€ 150.000,00	€ 144.401,36	2014	Collaudo	100%
LLPP EDP 2014/008 Manutenzione straordinaria impianti elettrici edifici civici Tipologia: Manutenzione straordinaria	€ 80.000,00	€ 1.289,84	2014	Lavori in corso	90%
LLPP EDP 2014/009 Manutenzione straordinaria impianti termici/condizionam. Edifici comunali Tipologia: Manutenzione straordinaria	€ 120.000,00	37.030,51	2014	Lavori ultimati	95%
LLPP EDP 2014/010 Manutenzione straordinaria interni e facciate Palazzo Gozzi e Palazzo Sarpi Tipologia: Manutenzione straordinaria	€ 150.000,00	27.222,99	2014	Lavori in corso	90%
LLPP EDP 2014/017 ONC Riqualficazione degli impianti di illuminazione pubblica in alcune vie dei quartieri cittadini, anno 2014. Tipologia: Manutenzione straordinaria	€ 87.000,00	€ 53.278,79	2014	Collaudo	100%

OPERE FINANZIATE E NON CONCLUSE AL 31/12/2016

Elenco opere	Importo	Di cui già pagato	Anno di provenienza	Fase	% di fasi realizzate
LLPP EDP 2014/053-001 Interventi vari di trasformazione e ampliamento degli impianti elettrici degli edifici civici e di altri edifici comunali Tipologia: Manutenzione straordinaria	€ 50.000,00	€ 787,40	2014	Lavori in corso	90%
LLPP EDP 2014/053-002 Interventi vari di trasformazione e ampliamento delle cabine elettriche degli edifici comunali Tipologia: Manutenzione straordinaria	€ 30.000,00	€ 471,76	2014	Lavori in corso	90%
LLPP EDP 2014/053-003 Interventi di trasformazione dell'impianto elettrico di Palazzo Gozzi Tipologia: Manutenzione straordinaria	€ 80.000,00	1.289,84	2014	Aggiudicazione avvenuta	55%
LLPP EDP 2014/056 Manutenzione straordinaria per la sostituzione dei maniglioni antipánico non marchiati CE e altre opere varie di fabbro negli edifici comunali. Tipologia: Manutenzione straordinaria	€ 50.000,00	€ 0,00	2014	Contratto sottoscritto	60%
LLPP EDP 2014/062 Edifici comunali. Interventi di consolidamento e indagini Tipologia: Manutenzione straordinaria	€ 60.000,00	972,86	2014	Contratto sottoscritto	60%
LLPP EDP 2014/078 ONC Interventi di manutenzione straordinaria agli impianti ascensore degli edifici comunali di Palazzo Sarpi e Palazzo Gozzi Tipologia: Manutenzione straordinaria	€ 80.000,00	37.849,82	2014	Collaudo	100%
LLPP EDP 2014/080 ONC Interventi vari di sistemazione e sostituzione dei condizionatori negli immobili comunali anno 2014 Tipologia: Manutenzione straordinaria	€ 30.000,00	16.348,00	2014	Lavori ultimati	95%
LLPP EDP 2014/085 ONC Demolizione delle ex serre florovivaisti presso l'Ex Foro Boario di Corso Australia Tipologia: Demolizione	€ 60.000,00	€ 9.882,00	2014	Progetto esecutivo approvato	40%
LLPP EDP 2015/002 Comitato di Quartiere Nord. Centro diurno per anziani e Biblioteca Tipologia: Nuova Costruzione/Ampliamento	€ 721.000,00	€ 488.110,65	2015	Lavori ultimati	95%
LLPP EDP 2015/003 Nuova biblioteca presso sede di quartiere in via Dal Piaz Tipologia: Nuova Costruzione/Ampliamento	€ 180.000,00	83.431,94	2015	Lavori ultimati	95%
LLPP EDP 2015/004 ONC Esecuzione di analisi di rischio propedeutiche alla conclusione del piano di caratterizzazione dell'area denominata "BOSCHETTI" Tipologia: Recupero	€ 9.604,30	€ 9.598,96	2015	Collaudo	100%

OPERE FINANZIATE E NON CONCLUSE AL 31/12/2016

Elenco opere	Importo	Di cui già pagato	Anno di provenienza	Fase	% di fasi realizzate
LLPP EDP 2015/006 Adeguamento normativo impianti fotovoltaici. (Prescrizioni Autorità Energia Elettrica e Gas) Tipologia: Ristrutturazione	€ 150.000,00	€ 145.112,34	2015	Lavori ultimati	95%
LLPP EDP 2015/008 Ristrutturazione Padiglioni Fiera di Padova n. 3 e 4. Tipologia: Ristrutturazione	€ 1.452.488,61	€ 1.384.771,35	2015	Collaudo	100%
LLPP EDP 2015/008 ONC Manutenzione straordinaria facciate esterne ex SCUOLA Collodi Tipologia: Manutenzione straordinaria	€ 34.000,00	€ 0,00	2015	Collaudo	100%
LLPP EDP 2015/009-002 Manutenzione straordinaria edifici comunali in genere Tipologia: Manutenzione straordinaria	€ 140.000,00	€ 50.643,15	2015	Lavori ultimati	95%
LLPP EDP 2015/010 Manutenzione straordinaria impianti termici/condizionam. Edifici comunali Tipologia: Manutenzione straordinaria	€ 120.000,00	€ 30,00	2015	Lavori in corso	90%
LLPP EDP 2015/020 ONC Completamento della ristrutturazione dei magazzini frigoriferi dell'ex macello di corso Australia e costruzione di nuovo volume affiancato all'esistente per la nuova sede della Protezione civile Tipologia: Completamento	€ 250.000,00	€ 96.474,99	2015	Lavori in corso	90%
LLPP EDP 2015/022 ONC Implementazione del sistema di videosorveglianza "Padova città sicura" Tipologia: Completamento	€ 50.000,00	€ 0,00	2015	Lavori in corso	90%
LLPP EDP 2015/050 Manutenzione straordinaria per la sostituzione dei maniglioni antipanico non marchiati CE e altre opere varie di fabbro negli edifici comunali. Tipologia: Manutenzione straordinaria	€ 100.000,00	€ 30,00	2015	Aggiudicazione avvenuta	55%
LLPP EDP 2015/057 Verifiche strutturali a fini antisismici su edifici scolastici e civici Tipologia: Manutenzione straordinaria	€ 150.000,00	€ 20.156,90	2015	Aggiudicazione avvenuta	55%
LLPP EDP 2015/091 Ristrutturazione dei padiglioni fieria 1 e 2. Tipologia: Ristrutturazione	€ 1.280.000,00	€ 1.213.348,59	2015	Collaudo	100%
LLPP MAN 2014/016 ONC Sicurezza antincendio negli immobili comunali. Tipologia: Completamento	€ 17.372,32	€ 423,87	2014	Collaudo	100%
LLPP MAN 2014/019 ONC Interventi straordinari immobili comunali - Impianti elettrici. Tipologia: Manutenzione straordinaria	€ 19.788,65	€ 520,96	2014	Collaudo	100%

OPERE FINANZIATE E NON CONCLUSE AL 31/12/2016

Elenco opere	Importo	Di cui già pagato	Anno di provenienza	Fase	% di fasi realizzate
LLPP MAN 2015/001-001 Manutenzione straordinaria immobili comunali anno 2015 opere da fabbro Tipologia: Manutenzione straordinaria	€ 25.000,00	€ 15.551,02	2015	Lavori in corso	90%
LLPP MAN 2015/001-002 Manutenzione straordinaria su immobili comunali anno 2015-opere edili Tipologia: Manutenzione straordinaria	€ 95.000,00	€ 30,00	2015	Lavori in corso	90%
LLPP MAN 2015/001-003 Manutenzione straordinaria immobili comunali anno 2015 opere di idraulico Tipologia: Manutenzione straordinaria	€ 80.000,00	€ 30,00	2015	Lavori in corso	90%
LLPP MAN 2015/002-001 Valorizzazione e tinteggiatura straordinaria degli edifici pubblici anno 2015 Tipologia: Manutenzione straordinaria	€ 150.000,00	€ 30,00	2015	Lavori in corso	90%
LLPP MAN 2015/002-002 Valorizzazione e tinteggiatura straordinaria degli edifici pubblici anno 2015 Tipologia: Manutenzione straordinaria	€ 150.000,00	€ 30,00	2015	Lavori in corso	90%
LLPP MAN 2015/004 Valorizzazioni sedi civiche nei quartieri Tipologia: Manutenzione straordinaria	€ 150.000,00	€ 30,00	2015	Aggiudicazione avvenuta	55%
EDIFICI GIUDIZIARI					
LLPP EDP 2014/011 Palazzo di Giustizia. Manutenzione straordinaria interni e copertura Tipologia: Manutenzione straordinaria	€ 75.000,00	€ 30,00	2014	Lavori in corso	90%
LLPP EDP 2014/032 ONC Sostituzione dei maniglioni antipanico, la chiusura dei fori esistenti con piastra, la messa in sicurezza con certificazione finale a cura di un ingegnere certificato di tutte le 91 porte tagliafuoco del Palazzo di Giustizia di Padova Tipologia: Manutenzione straordinaria	€ 16.541,98	€ 0,00	2014	Contratto sottoscritto	60%
EDIFICI RESIDENZIALI PUBBLICI					
LLPP EDP 2006/003 Riqu. dei fabbricati di via Stella 2-4 e di vic. Pastori 18-20. Accorpamento dei mini alloggi e compl.opere di recupero delle facciate. Contratto di Q. Portello Tipologia: Recupero	€ 865.000,00	€ 1.653.560,31	2006	Collaudo	100%
LLPP EDP 2006/004 Riqualificazione delle aree esterne di pertinenza ai fabbricati siti in via Gradenigo, via Stella e vicolo Pastori. Contratto di Q.re Portello Tipologia: Recupero	€ 300.000,00	€ 123.432,59	2006	Collaudo	100%
LLPP EDP 2006/005 Ristrutturazione via Gradenigo 12-14 fabbricato di ERP di 12 alloggi. Contratto di Quartiere Portello Tipologia: Ristrutturazione	€ 686.000,00	€ 320.000,00	2006	Collaudo	100%

OPERE FINANZIATE E NON CONCLUSE AL 31/12/2016

Elenco opere	Importo	Di cui già pagato	Anno di provenienza	Fase	% di fasi realizzate
LLPP EDP 2011/060 Risanamento conservativo fabbricato di via Ceron 36 Tipologia: Ristrutturazione	€ 720.000,00	€ 716.915,38	2011	Collaudo	100%
LLPP EDP 2014/024-001 Manutenzione straordinaria alloggi ERP 2014 di Via Chiesavecchia 76 – 78 – 80 – 82 Tipologia: Manutenzione straordinaria	€ 95.000,00	€ 67.541,82	2014	Collaudo	100%
LLPP EDP 2014/064 Messa a norma degli impianti del fabbricato di 8 alloggi di via Armistizio 241 Tipologia: Manutenzione straordinaria	€ 480.000,00	€ 159.456,32	2014	Lavori in corso	90%
LLPP EDP 2014/074 ONC Manutenzione straordinaria per la revisione delle coperture del complesso ERP sito in corte Bezzacca Tipologia: Manutenzione straordinaria	€ 107.000,00	€ 79.628,10	2014	Collaudo	100%
LLPP EDP 2014/086 ONC Sostituzione degli infissi esterni del complesso di edilizia residenziale pubblica di Via Armistizio civ. 241-245 Tipologia: Manutenzione straordinaria	€ 150.000,00	€ 30,00	2014	Lavori in corso	90%
LLPP EDP 2015/007 ONC Demolizione delle baracche di via Armistizio 239 Tipologia: Demolizione	€ 9.693,97	€ 6.063,97	2015	Collaudo	100%
LLPP EDP 2015/009 0 ONC Sostituzione generatore di calore e messa a norma, con modulo termico in acciaio presso il complesso ERP di via Morandini Tipologia: Manutenzione straordinaria	€ 18.348,97	€ 18.348,97	2015	Collaudo	100%
LLPP EDP 2015/009 ONC Sostituzione generatore di calore e messa a norma, con modulo termico in acciaio presso il complesso ERP di via Morandini Tipologia: Manutenzione straordinaria	€ 9.700,90	€ 9.700,90	2015	Collaudo	100%
LLPP EDP 2015/013 Risanamento conservativo di n. 2 alloggi siti in via Boyle 3 5 Tipologia: Recupero	€ 220.000,00	€ 51.345,50	2015	Lavori in corso	90%
LLPP EDP 2015/014-001 Manutenzione straordinaria degli alloggi ERP, sostituzione infissi in via Malibrán civ. 1-3-5 Tipologia: Manutenzione straordinaria	€ 137.623,33	€ 30,00	2015	Lavori in corso	90%
LLPP EDP 2015/014-002 Manutenzione straordinaria dell'impianto termico centralizzato a gas metano del fabbricato ERP di proprietà comunale di via Duprè 24 Tipologia: Manutenzione straordinaria	€ 196.586,32	€ 139.288,93	2015	Lavori Ultimati	95%

OPERE FINANZIATE E NON CONCLUSE AL 31/12/2016

Elenco opere	Importo	Di cui già pagato	Anno di provenienza	Fase	% di fasi realizzate
LLPP EDP 2015/014-002 Manutenzione straordinaria rifacimento delle sistemazioni esterne nel fabbricato di Erp sito in via Cavalieri 5 e 7 Tipologia: Manutenzione straordinaria	€ 49.950,00	€ 898,10	2015	Lavori Ultimati	95%
LLPP EDP 2015/014-003 Manutenzione straordinaria degli alloggi ERP, ripassatura manti di copertura e rifacimento pavimentazioni poggiali Tipologia: Manutenzione straordinaria	€ 140.051,67	€ 30,00	2015	Lavori in corso	90%
LLPP EDP 2015/016 Sostituzione infissi esterni ed interni via Malibrán - Ristori 2 stralcio Tipologia: Manutenzione straordinaria	€ 138.000,00	€ 36.963,79	2015	Lavori in corso	90%
LLPP EDP 2015/017 Manutenzione straordinaria via Cantele. Ripristino facciate. Tipologia: Manutenzione straordinaria	€ 252.569,48	€ 225,00	2015	Lavori in corso	90%
LLPP EDP 2015/019 Manutenzione straordinaria: sostituzione manto di copertura in cemento-amianto nel complesso edilizio di ERP in via Moretto da Brescia a Padova. Tipologia: Manutenzione straordinaria	€ 341.119,59	€ 6.085,65	2015	Aggiudicazione avvenuta	55%
EDILIZIA CIMITERIALE					
LLPP EDP 2012/028 Opere di manutenzione varia nei cimiteri cittadini Tipologia: Manutenzione straordinaria	€ 300.000,00	€ 267.005,49	2012	Collaudo	100%
LLPP EDP 2012/029 Cimitero Maggiore - Restauro delle gallerie laterali sopraelevate Tipologia: Restauro	€ 200.000,00	€ 150.619,91	2012	Collaudo	100%
LLPP EDP 2013/087 Cimiteri Cittadini - Realizzazione 784 ossari nell'area di completamento presso il Cimitero Maggiore Tipologia: Nuova Costruzione/Ampliamento	€ 300.000,00	€ 201.175,79	2013	Collaudo	100%
LLPP EDP 2014/060-001 Opere di manutenzione varia dei cimiteri Tipologia: Manutenzione straordinaria	€ 100.000,00	€ 30,00	2014	Gara d'appalto	50%
LLPP EDP 2015/003 ONC Cimitero Maggiore, gallerie sopraelevate a sinistra della chiesa della Concordia – intervento straordinario di sistemazione della copertura di alcune capriate lesionate e delle lattonerie Tipologia: Manutenzione straordinaria	€ 28.500,00	€ 27.423,84	2015	Collaudo	100%
LLPP EDP 2015/005 ONC Realizzazione di nuovi ossari nei cimiteri di Arcella e Terranegra Tipologia: Nuova Costruzione/Ampliamento	€ 94.230,00	€ 69.768,77	2015	Lavori ultimati	95%

OPERE FINANZIATE E NON CONCLUSE AL 31/12/2016

Elenco opere	Importo	Di cui già pagato	Anno di provenienza	Fase	% di fasi realizzate
LLPP EDP 2015/055 Manutenzione straordinaria. Interventi su edifici cimiteriali. Tipologia: Manutenzione straordinaria	€ 300.000,00	€ 90,00	2015	Contratto sottoscritto	60%
SERVIZI GENERALI DI SETTORE					
LLPP EDP 2015/014 ONC Bonifica, adeguamento e realizzazione impianti di illuminazione pubblica per la riduzione dell'inquinamento luminoso secondo le disposizioni della L.R. 17/2009 Tipologia: Manutenzione straordinaria	€ 170.000,00	€ 161.070,00	2015	Collaudo	100%
IMPIANTI SPORTIVI					
LLPP EDP 2015/016 ONC Fornitura e posa della pavimentazione tecnica e tracciatura campi presso la Palestra Torre Tipologia: Completamento	€ 31.254,30	€ 31.254,30	2015	Collaudo	100%
LLPP EDP 2015/018 ONC Completamento delle tribune dello Stadio Plebiscito Tipologia: Completamento	€ 350.000,00	€ 211.797,27	2015	Lavori ultimati	95%
LLPP EDP 2015/023 ONC Riqualificazione della tribuna ovest dello Stadio Appiani. Completamento del settore sud ed opere accessorie Tipologia: Completamento	€ 50.000,00	€ 890,00	2015	Lavori ultimati	95%
LLPP INF 2014/014 ONC Manutenzione straordinaria impianti sportivi. Anno 2014. Opere da elettricista Tipologia: Manutenzione straordinaria	€ 32.698,80	€ 527,40	2014	Collaudo	100%
LLPP INF 2014/024 Manutenzione straordinaria Stadio ed Impianti Sportivi Tipologia: Manutenzione straordinaria	€ 200.000,00	€ 125.497,37	2014	Collaudo	100%
LLPP INF 2015/016 Manutenzione straordinaria Stadio ed Impianti Sportivi Tipologia: Manutenzione straordinaria	€ 200.000,00	€ 106.602,08	2015	Lavori in corso	90%
LLPP INF 2015/016-002 Adeguamento normativo dello stadio e degli impianti sportivi anno 2015, 2° stralcio, opere di impermeabilizzazione e lattoniere Tipologia: Manutenzione straordinaria	€ 98.430,00	€ 23.071,32	2015	Lavori in corso	90%
LLPP VER 2013/014 Arcostruttura Parrocchia S. Giuseppe Tipologia: Nuova Costruzione/Ampliamento	€ 610.000,00	€ 21.782,05	2013	Aggiudicazione avvenuta	55%
LLPP VER 2015/018 Impianto Tennis - Padova Nuoto Tipologia: Nuova Costruzione/Ampliamento	€ 360.000,00	€ 126.977,08	2015	Lavori Ultimati	95%

OPERE FINANZIATE E NON CONCLUSE AL 31/12/2016

Elenco opere	Importo	Di cui già pagato	Anno di provenienza	Fase	% di fasi realizzate
LLPP VER 2015/020-001 Adeguamento normativo degli impianti sportivi anno 2015, 1° stralcio Tipologia: Manutenzione straordinaria	€ 188.000,00	€ 62.462,46	2015	Lavori Ultimati	95%
LLPP VER 2015/020-002 Adeguamento normativo degli impianti sportivi di base anno 2015, 2° stralcio Tipologia: Manutenzione straordinaria	€ 110.260,00	€ 1.770,00	2015	Lavori in corso	90%
LLPP VER 2015/021 Manutenzione straordinaria impianti sportivi di base Tipologia: Manutenzione straordinaria	€ 200.000,00	€ 66.833,59	2015	Lavori in corso	90%
EDIFICI MONUMENTALI: Beni Storici					
LLPP EDP 2007/018 Castello Carraresi (ex carceri). Restauro Tipologia: Restauro	€ 1.183.686,97	€ 51.895,44	2007	Progetto esecutivo approvato	40%
LLPP EDP 2011/001 Riqualificazione dei Musei Civici degli Eremitani Museo Civico Eremitani. Tipologia: Manutenzione straordinaria	€ 4.869.391,31	€ 3.640.281,98	2011	Collaudo	100%
LLPP EDP 2011/002 Tutela del patrimonio storico ed artistico: Interventi su edifici monumentali Tipologia: Manutenzione straordinaria	€ 170.000,00	€ 142.273,68	2011	Lavori ultimati	95%
LLPP EDP 2012/001 Tutela del patrimonio storico ed artistico: Interventi su edifici monumentali (opere edili Falegnameria Fabbro Restauratore Idraulico) Tipologia: Manutenzione straordinaria	€ 51.243,98	€ 25.833,14	2012	Collaudo	100%
LLPP EDP 2012/001-005 Manutenzione straordinaria, restauro e risanamento conservativo su beni monumentali anno 2012 - Opere da fabbro Tipologia: Manutenzione straordinaria	€ 11.267,01	€ 7.941,18	2012	Collaudo	100%
LLPP EDP 2012/001-006 Manutenzione straordinaria, restauro e risanamento conservativo su beni monumentali anno 2012 - Opere di protezione antincendio Tipologia: Manutenzione straordinaria	€ 18.582,35	€ 337,27	2012	Lavori Ultimati	95%
LLPP EDP 2012/002 S. Gaetano. Manutenzione varie (opere edili Falegnameria Fabbro Restauratore Idraulico). Tipologia: Manutenzione straordinaria	€ 50.000,00	€ 24.747,54	2012	Lavori ultimati	95%

OPERE FINANZIATE E NON CONCLUSE AL 31/12/2016

Elenco opere	Importo	Di cui già pagato	Anno di provenienza	Fase	% di fasi realizzate
LLPP EDP 2012/009 Bastione S.Croce. Completamento restauro e recupero uso pubblico limitato Tipologia: Restauro	€ 200.000,00	€ 143.117,73	2012	Collaudo	100%
LLPP EDP 2012/042 Palazzo Moroni. Interventi di messa a norma per prevenzione incendi Tipologia: Manutenzione straordinaria	€ 300.000,00	€ 2.188,68	2012	Progetto esecutivo redatto	35%
LLPP EDP 2013/028 ONC Manutenzione straordinaria degli stabili monumentali opere edili Tipologia: Manutenzione straordinaria	€ 44.000,00	€ 39.915,54	2013	Collaudo	100%
LLPP EDP 2013/042 Oratorio delle Maddalene. Consolidamento strutturale e della copertura, messa a norma antincendio. Tipologia: Ristrutturazione	€ 270.000,00	€ 87.266,81	2013	Lavori Ultimati	95%
LLPP EDP 2013/056 Oratorio di S.Michele. Restauro del tetto e sistemazione cortile esterno; consolidamento pavimentazioni, realizzazione impianti Tipologia: Restauro	€ 190.000,00	€ 138.725,55	2013	Lavori Ultimati	95%
LLPP EDP 2013/059 Interventi di consolidamento e riparazione danni sisma Tipologia: Manutenzione straordinaria	€ 274.000,00	€ 216.719,55	2013	Collaudo	100%
LLPP EDP 2013/059 ONC Prato della Valle: Luce per vivere i monumenti Tipologia: Completamento	€ 413.000,00	€ 272.743,73	2013	Collaudo	100%
LLPP EDP 2013/061 Cappella degli Scrovegni. Manutenzione straordinaria copertura, impianti e CTA Tipologia: Manutenzione straordinaria	€ 50.000,00	€ 0,00	2013	Progetto esecutivo approvato	40%
LLPP EDP 2013/062 Tutela del patrimonio storico ed artistico: Interventi su edifici monumentali (opere edili Falegnameria Fabbro Restauratore Idraulico) Tipologia: Manutenzione straordinaria	€ 58.048,02	€ 3.413,00	2013	Progetto esecutivo approvato	40%
LLPP EDP 2013/062-001 Intervento di manutenzione straordinaria, restauro e risanamento conservativo sui beni monumentali (opere edili) - Anno 2013 Tipologia: Manutenzione straordinaria	€ 76.403,32	€ 57.971,36	2013	Collaudo	100%
LLPP EDP 2013/062-002 Interventi di manutenzione straordinaria, restauro e risanamento sui beni monumentali (opere pittore) - Anno 2013 Tipologia: Manutenzione straordinaria	€ 36.846,10	€ 29.148,33	2013	Lavori ultimati	95%

OPERE FINANZIATE E NON CONCLUSE AL 31/12/2016

Elenco opere	Importo	Di cui già pagato	Anno di provenienza	Fase	% di fasi realizzate
LLPP EDP 2013/062-003 Interventi di manutenzione straordinaria, restauro e risanamento sui beni monumentali (opere lattoniere) - Anno 2013 Tipologia: Manutenzione straordinaria	€ 29.252,05	€ 24.835,10	2013	Lavori ultimati	95%
LLPP EDP 2013/062-004 Interventi di manutenzione straordinaria, restauro e risanamento sui beni monumentali (opere fabbro) - Anno 2013 Tipologia: Manutenzione straordinaria	€ 11.619,92	€ 10.967,06	2013	Lavori in corso	90%
LLPP EDP 2013/062-005 Interventi di manutenzione straordinaria, restauro e risanamento sui beni monumentali (opere falegname) - Anno 2013 Tipologia: Manutenzione straordinaria	€ 12.478,00	€ 11.319,17	2013	Lavori in corso	90%
LLPP EDP 2013/062-006 Interventi di manutenzione straordinaria, restauro e risanamento sui beni monumentali (opere idraulico) - Anno 2013 Tipologia: Manutenzione straordinaria	€ 10.682,80	€ 6.688,26	2013	Lavori in corso	90%
LLPP EDP 2013/062-007 Interventi di manutenzione straordinaria, restauro e risanamento sui beni monumentali (opere elettricista) - Anno 2013 Tipologia: Manutenzione straordinaria	€ 10.550,29	€ 8.341,37	2013	Collaudo	100%
LLPP EDP 2013/062-008 Interventi di manutenzione straordinaria, restauro e risanamento sui beni monumentali (opere restauratore) - Anno 2013 Tipologia: Manutenzione straordinaria	€ 37.745,40	€ 23.434,76	2013	Collaudo	100%
LLPP EDP 2013/062-009 Interventi di manutenzione straordinaria, restauro e risanamento sui beni monumentali (opere protezione antincendio) - Anno 2013 Tipologia: Manutenzione straordinaria	€ 16.374,10	€ 327,48	2013	Lavori in corso	90%
LLPP EDP 2013/063 Teatro Verdi. Manutenzione varie Tipologia: Manutenzione straordinaria	€ 22.866,27	€ 9.694,51	2013	Gara d'appalto	50%
LLPP EDP 2014/005 ONC Castello Carrarese- Ala Sud piano terra restauro delle sale espositive da destinarsi a spazio espositivo – opere elettriche Tipologia: Manutenzione straordinaria	€ 54.759,05	€ 0,00	2014	Progetto esecutivo approvato	40%
LLPP EDP 2014/028 Arena Romana. Restauro della cinta muraria. Lato EST. Tipologia: Recupero	€ 200.000,00	€ 70.676,21	2014	Collaudo	100%
LLPP EDP 2014/031 Prato della Valle. Restauro dei muretti e pavimentazioni. 2° stralcio Tipologia: Recupero	€ 150.000,00	€ 138.637,33	2014	Collaudo	100%

OPERE FINANZIATE E NON CONCLUSE AL 31/12/2016

Elenco opere	Importo	Di cui già pagato	Anno di provenienza	Fase	% di fasi realizzate
LLPP EDP 2014/043 Bastioni e quinte murarie. Interventi di consolidamento e indagini 2014 Tipologia: Restauro	€ 125.000,00	€ 75.309,55	2014	Collaudo	100%
LLPP EDP 2014/045 Teatro Verdi. Manutenzione varie 2014 Tipologia: Manutenzione straordinaria	€ 50.000,00	€ 24.552,54	2014	Collaudo	100%
LLPP EDP 2014/046 Tutela del patrimonio storico ed artistico: Interventi su edifici monumentali (opere edili ,Falegneria, Fabbro, Restauratore, Idraulico) Tipologia: Manutenzione straordinaria	€ 200.000,00	€ 94.526,60	2014	Lavori in corso	90%
LLPP EDP 2014/055-001 Interventi vari di trasformazione e ampliamento degli impianti elettrici degli edifici monumentali e di altri edifici comunali Tipologia: Manutenzione straordinaria	€ 40.000,00	€ 24.567,18	2014	Collaudo	100%
LLPP EDP 2014/055-002 Rifacimento dell'impianto elettrico, rivelazione fumi, allarme incendio e antintrusione dell'Oratorio S. Rocco Tipologia: Manutenzione straordinaria	€ 40.000,00	€ 693,28	2014	Aggiudicazione avvenuta	55%
LLPP EDP 2014/055-003 Rifacimento parziale dell'impianto elettrico di Palazzo Moroni: primo piano, lato sud Tipologia: Manutenzione straordinaria	€ 20.000,00	€ 313,42	2014	Aggiudicazione avvenuta	55%
LLPP EDP 2014/055-004 Interventi straordinari immobili comunali: Palazzo della ragione e altri edifici. Impianto illuminazione Tipologia: Manutenzione straordinaria	€ 50.000,00	€ 0,00	2014	Aggiudicazione avvenuta	55%
LLPP EDP 2014/071 ONC Interventi di manutenzione straordinaria di vario tipo presso la Torre e Orologio Astronomico di P.zza dei Signori Tipologia: Manutenzione straordinaria	€ 3.500,00	€ 1.750,00	2014	Collaudo	100%
LLPP EDP 2014/076 ONC Messa in sicurezza dell'area sud del Castello Carrarese Tipologia: Manutenzione straordinaria	€ 348.000,00	€ 321.360,71	2014	Lavori ultimati	95%
LLPP EDP 2015/006 ONC Basamenti in trachite Loggia Amulea in Prato della Valle Lavori di Restauro e consolidamento Tipologia: Restauro	€ 11.033,68	€ 11.033,68	2015	Collaudo	100%
LLPP EDP 2015/011 ONC Restauro dei serramenti lato sud del Caffè Pedrocchi – Pedrocchino Tipologia: Restauro	€ 9.429,42	€ 9.429,42	2015	Collaudo	100%

OPERE FINANZIATE E NON CONCLUSE AL 31/12/2016

Elenco opere	Importo	Di cui già pagato	Anno di provenienza	Fase	% di fasi realizzate
LLPP EDP 2015/017 ONC Fornitura ed installazione di un servoscala per disabili c/o rampa scala messi all'interno del Palazzo Amuleo in Prato della Valle Tipologia: Completamento	€ 11.419,20	€ 11.419,20	2015	Collaudo	100%
LLPP EDP 2015/020 Bastione Arena. Recupero funzionale Tipologia: Recupero	€ 150.000,00	€ 2.574,18	2015	Lavori in corso	90%
LLPP EDP 2015/022 Consolidamenti strutturali e bonifiche degli interrati di Palazzo Moroni Tipologia: Ristrutturazione	€ 250.000,00	€ 0,00	2015	Gara d'appalto	50%
LLPP EDP 2015/025 Area ex Macello di Via Cornaro: restauro della copertura della cattedrale. Tipologia: Restauro	€ 300.000,00	€ 1.636,65	2015	Lavori in corso	90%
LLPP EDP 2015/030 Porta Portello. Opere di restauro con recupero storico (Sottotetto paramenti esterni) Tipologia: Restauro	€ 150.000,00	€ 0,00	2015	Gara d'appalto	50%
LLPP EDP 2015/034 Restauro della tomba di Antenore Tipologia: Restauro	€ 50.000,00	€ 629,71	2015	Aggiudicazione avvenuta	55%
LLPP EDP 2015/035 Stabilimento Pedrocchi. Restauro delle facciate, delle Sale del Primo Piano e della copertura del Pedrocchino. Tipologia: Restauro	€ 600.000,00	€ 25.555,44	2015	Progetto esecutivo redatto	35%
LLPP EDP 2015/037 Tutela del patrimonio storico ed artistico: Interventi su edifici monumentali (opere edili, Falegnameria, Fabbro, Restauratore, Idraulico) Tipologia: Manutenzione straordinaria	€ 200.000,00	€ 10.599,45	2015	Lavori in corso	90%
LLPP EDP 2015/038 Teatro Verdi. Manutenzioni varie Tipologia: Manutenzione straordinaria	€ 50.000,00	€ 0,00	2015	Aggiudicazione avvenuta	55%
LLPP EDP 2015/039 Adeguamento barriere architettoniche di Palazzo Moroni ed installazione nuovo ascensore. Tipologia: Manutenzione straordinaria	€ 43.000,00	€ 788,99	2015	Aggiudicazione avvenuta	55%
LLPP EDP 2015/049 Manutenzione straordinaria impianti elettrici, speciali e tecnologici edifici monumentali Tipologia: Manutenzione straordinaria	€ 200.000,00	€ 0,00	2015	Progetto esecutivo approvato	40%

OPERE FINANZIATE E NON CONCLUSE AL 31/12/2016

Elenco opere	Importo	Di cui già pagato	Anno di provenienza	Fase	% di fasi realizzate
EDIFICI SCOLASTICI: Nidi					
LLPP EDP 2013/082-001 Manutenzione straordinaria per l'installazione di dispositivi di sicurezza sulle porte delle aule scolastiche Tipologia: Manutenzione straordinaria	€ 30.000,00	€ 25.724,01	2013	Collaudo	100%
LLPP EDP 2013/082-002 Manutenzione straordinaria per l'installazione di protezioni nell'ambito della sicurezza degli edifici scolastici e comunali in genere Tipologia: Manutenzione straordinaria	€ 20.000,00	€ 314,93	2013	Lavori in corso	90%
LLPP EDP 2013/085 Manutenzione straordinaria impianti elettrici e speciali edifici scolastici Tipologia: Manutenzione straordinaria	€ 50.000,00	€ 31.387,37	2013	Collaudo	100%
LLPP EDP 2014/050 Lavori di manutenzione straordinaria per revisioni manti di copertura e sistemazioni parziali su edifici scolastici di ogni ordine e grado e asili nido. Tipologia: Manutenzione straordinaria	€ 100.000,00	€ 79.903,32	2014	Lavori in corso	90%
LLPP EDP 2014/058 Manutenzione straordinaria per il completamento dell'adeguamento alle norme di prevenzione incendi edifici scolastici e comunali in genere Tipologia: Manutenzione straordinaria	€ 100.000,00	€ 0,00	2014	Progetto definitivo approvato	25%
LLPP EDP 2014/058-001 completamento per l'adeguamento alle norme di prevenzione incendi presso le scuole primarie Mantegna, Zanibon e Ardigò, le scuole secondarie di primo grado Tartini e Zanella e l'asilo nido Lele Ramin Tipologia: Manutenzione straordinaria	€ 100.000,00	€ 0,00	2014	Progetto definitivo approvato	25%
LLPP EDP 2014/058-003 Completamento per l'adeguamento alle norme di prevenzione incendi presso le scuole d'infanzia Cremonese e Maria Immacolata, primarie S.Rita, Volta e De Amicis e secondaria di 1° grado Giotto Tipologia: Manutenzione straordinaria	€ 315.000,00	€ 0,00	2014	Progetto definitivo redatto	35%
LLPP EDP 2014/061 Verifiche strutturali edifici scolastici e civici Tipologia: Manutenzione straordinaria	€ 100.000,00	€ 49.082,63	2014	Lavori in corso	90%
LLPP EDP 2015/047 Manutenzione straordinaria impianti elettrici e speciali edifici civici Tipologia: Manutenzione straordinaria	€ 100.000,00	€ 0,00	2015	Progetto esecutivo approvato	40%
LLPP EDP 2015/051 Manutenzione straordinaria e ampliamento reti telefoniche e dati per l'allacciamento con fibra ottica e messa in rete aule didattiche negli edifici scolastici e asili nido di proprietà comunale Tipologia: Manutenzione straordinaria	€ 50.000,00	€ 780,50	2015	Lavori in corso	90%

OPERE FINANZIATE E NON CONCLUSE AL 31/12/2016

Elenco opere	Importo	Di cui già pagato	Anno di provenienza	Fase	% di fasi realizzate
EDIFICI SCOLASTICI: Materne					
LLPP EDP 2008/008 Nuovo asilo nido e scuola dell'infanzia in località 4 Martiri Tipologia: Nuova Costruzione/Ampliamento	€ 1.750.000,00	€ 324.713,75	2008	Lavori in corso	90%
LLPP EDP 2012/035-005 Manutenzione straordinaria di edifici scolastici e asili nido anno 2012, opere da fabbro Tipologia: Manutenzione straordinaria	€ 80.000,00	€ 58.901,01	2012	Lavori ultimati	95%
LLPP EDP 2014/031 ONC Bastione Alicorno. Lavori di sistemazione recinzione consolidamento tratto di muratura presso la scuola santa Maria di Lourdes - Il Plesso Tipologia: Manutenzione straordinaria	€ 20.974,80	€ 0,00	2014	Progetto esecutivo approvato	40%
LLPP EDP 2014/033 ONC Bastione Alicorno. Lavori complementari consolidamento tratto di muratura presso la scuola santa Maria di Lourdes - Il Plesso Tipologia: Manutenzione straordinaria	€ 49.900,00	€ 759,98	2014	Lavori ultimati	95%
LLPP EDP 2014/051-001 Manutenzione straordinaria per eliminazione barriere architettoniche, adeguamento, conservazione e sistemazioni interne e esterne su edifici scolastici di ogni ordine e grado e asili nido. Opere edili anno 2014 Tipologia: Manutenzione straordinaria	€ 100.000,00	€ 61.560,97	2014	Collaudo	100%
LLPP EDP 2014/051-002 Manutenzione straordinaria per eliminazione di barriere architettoniche, adeguamento, conservazione e sistemazioni interne asili nido, scuole dell'infanzia, primarie e secondarie di I grado opere di idraulico 2014 Tipologia: Manutenzione straordinaria	€ 50.000,00	€ 48.745,31	2014	Collaudo	100%
LLPP EDP 2014/051-003 Manutenzione straordinaria per eliminazione di barriere architettoniche, adeguamento, conservazione e sistemazioni interne asili nido, scuole dell'infanzia, primarie e secondarie di I grado opere da falegname 2014 Tipologia: Manutenzione straordinaria	€ 50.000,00	€ 38.901,79	2014	Collaudo	100%
LLPP EDP 2014/051-004 Manutenzione straordinaria per eliminazione di barriere architettoniche, adeguamento, conservazione e sistemazioni interne asili nido, scuole dell'infanzia, primarie e secondarie di I grado opere da fabbro 2014 Tipologia: Manutenzione straordinaria	€ 50.000,00	€ 786,20	2014	Lavori ultimati	95%
LLPP EDP 2014/051-005 Manutenzione straordinaria su edifici scolastici di ogni ordine e grado e asili nido – opere da pittore Tipologia: Manutenzione straordinaria	€ 100.000,00	€ 53.764,15	2014	Lavori ultimati	95%

OPERE FINANZIATE E NON CONCLUSE AL 31/12/2016

Elenco opere	Importo	Di cui già pagato	Anno di provenienza	Fase	% di fasi realizzate
LLPP EDP 2014/051-006 Manutenzione straordinaria su edifici scolastici di ogni ordine e grado e asili nido – opere di cartongesso e finitura Tipologia: Manutenzione straordinaria	€ 80.000,00	€ 77.830,71	2014	Collaudo	100%
LLPP EDP 2014/053 ONC Manutenzione straordinaria e ampliamento reti telefoniche e dati per l'allacciamento con fibra ottica e messa in rete aule didattiche negli edifici scolastici e asili nido di proprietà comunale Tipologia: Manutenzione straordinaria	€ 40.000,00	€ 25.053,22	2014	Collaudo	100%
LLPP EDP 2014/054-001 Interventi vari di trasformazione ed ampliamento degli impianti elettrici degli edifici scolastici e di altri edifici comunali Tipologia: Manutenzione straordinaria	€ 50.000,00	€ 31.898,86	2014	Lavori in corso	90%
LLPP EDP 2014/054-002 Interventi vari di nuova installazione, ampliamento e trasformazione degli impianti speciali degli edifici scolastici e di altri edifici comunali Tipologia: Manutenzione straordinaria	€ 50.000,00	€ 785,55	2014	Gara d'appalto	50%
LLPP EDP 2014/087 ONC Sostituzione dei serramenti della scuola per l'infanzia Maria Immacolata Tipologia: Manutenzione straordinaria	€ 100.000,00	€ 58.332,61	2014	Lavori Ultimati	95%
LLPP EDP 2015/021 ONC Restauro della Scuola per l'infanzia "Angela Breda" in piazza Barbato Tipologia: Restauro	€ 150.000,00	€ 86.018,55	2015	Lavori Ultimati	95%
LLPP EDP 2015/043-000 Messa in opera del nuovo gruppo antincendio presso il complesso scolastico di via Calabresi Tipologia: Manutenzione straordinaria	€ 73.000,00	€ 42.579,15	2015	Collaudo	100%
LLPP EDP 2015/043-001 Manutenzione straordinaria edifici scolastici di ordine e grado e asili nido opere edili Tipologia: Manutenzione straordinaria	€ 118.120,00	€ 30,00	2015	Lavori in corso	90%
LLPP EDP 2015/043-002 Manutenzione straordinaria edifici scolastici di ordine e grado e asili nido – opere da lattoniere Tipologia: Manutenzione straordinaria	€ 49.214,16	€ 0,00	2015	Aggiudicazione avvenuta	55%
LLPP EDP 2015/043-003 Manutenzione straordinaria edifici scolastici di ordine e grado e asili nido opere di pittore Tipologia: Manutenzione straordinaria	€ 98.426,00	€ 30,00	2015	Aggiudicazione avvenuta	55%
LLPP EDP 2015/043-004 Manutenzione straordinaria edifici scolastici di ordine e grado e asili nido opere da idraulico Tipologia: Manutenzione straordinaria	€ 49.213,39	€ 0,00	2015	Lavori in corso	90%

OPERE FINANZIATE E NON CONCLUSE AL 31/12/2016

Elenco opere	Importo	Di cui già pagato	Anno di provenienza	Fase	% di fasi realizzate
LLPP EDP 2015/043-005 Manutenzione straordinaria edifici scolastici di ordine e grado e asili nido opere da falegname Tipologia: Manutenzione straordinaria	€ 49.214,16	€ 0,00	2015	Aggiudicazione avvenuta	55%
LLPP EDP 2015/043-006 Manutenzione straordinaria edifici scolastici di ordine e grado e asili nido rafforzamento soffitti Tipologia: Manutenzione straordinaria	€ 98.430,00	€ 30,00	2015	Lavori in corso	90%
LLPP EDP 2015/043-007 Manutenzione straordinaria dei servizi igienici delle scuole primarie "Rosmini", "Forcellini", "Valeri" e della scuola secondaria di primo grado "Zanella" Tipologia: Manutenzione straordinaria	€ 305.239,76	€ 46.042,10	2015	Lavori in corso	90%
LLPP EDP 2015/044 Lavori di manutenzione straordinaria per revisioni manti di copertura e sistemazioni parziali su edifici scolastici di ogni ordine e grado e asili nido Tipologia: Manutenzione straordinaria	€ 170.000,00	€ 65.622,60	2015	Lavori in corso	90%
LLPP EDP 2015/048-001 Sostituzione dei corpi illuminanti presso la scuola secondaria di 1° grado Giotto di via del Carmine e scuola primaria S. Camillo di via Sanudo, Tipologia: Manutenzione straordinaria	€ 50.000,00	€ 0,00	2015	Lavori in corso	90%
LLPP EDP 2015/052-001 Opere di completamento per l'adeguamento alle norme di prevenzione incendi presso le scuole Mirò/Munari, Valeri, Montegrappa, Randi, Boito/Arcobaleno, Pascoli, Vivaldi e Don Minzoni, Tipologia: Manutenzione straordinaria	€ 350.000,00	€ 0,00	2015	Progetto definitivo approvato	25%
LLPP EDP 2015/052-002 Opere di completamento per l'adeguamento alle norme di prevenzione incendi presso le scuole Colibri/Peter Pan, Sacro Cuore, Salvo D'Acquisto/quadrifoglio, Forcellini, Prati, Deledda, Copernico, Levi Civita Tipologia: Manutenzione straordinaria	€ 350.000,00	€ 0,00	2015	Progetto definitivo approvato	25%
LLPP EDP 2015/052-003 Opere di completamento per l'adeguamento alle norme di prevenzione incendi delle scuole primarie Carraresi e Cesarotti Tipologia: Manutenzione straordinaria	€ 200.000,00	€ 0,00	2015	Progetto definitivo approvato	25%
EDIFICI SCOLASTICI: Scuole Primarie					
LLPP EDP 2006/008 Ampliamento elementare Lambruschini per creazione palestra con annessi servizi ed altri interventi urgenti. Tipologia: Nuova Costruzione/Ampliamento	€ 48.742,23	€ 48.515,46	2006	Progetto Preliminare	10%

OPERE FINANZIATE E NON CONCLUSE AL 31/12/2016

Elenco opere	Importo	Di cui già pagato	Anno di provenienza	Fase	% di fasi realizzate
LLPP EDP 2013/068 Ampliamento palestra primaria Lambruschini Tipologia: Nuova Costruzione/Ampliamento	€ 300.000,00	€ 281.561,27	2013	Collaudo	100%
LLPP EDP 2013/084-001 Manutenzione straordinaria di opere edili per completamento dell'adeguamento alle norme prevenzione incendi su edifici scolastici e comunali in genere Tipologia: Manutenzione straordinaria	€ 50.000,00	€ 787,38	2013	Lavori in corso	90%
LLPP EDP 2014/052 Lavori di manutenzione straordinaria per la sostituzione di pavimentazioni in pvc o similari deteriorati su edifici scolastici di ogni ordine e grado e asili nido. Tipologia: Manutenzione straordinaria	€ 135.000,00	€ 121.401,93	2014	Lavori ultimati	95%
LLPP EDP 2014/069 Scuola Petrarca (Recupero 3° piano lato Sud) Tipologia: Manutenzione straordinaria	€ 100.000,00	€ 65.872,11	2014	Collaudo	100%
LLPP EDP 2015/012 ONC Posizionamento di alcune attrezzature sportive presso la Palestra della Scuola Primaria e Secondaria Davila di via Luxardo a Torre Tipologia: Manutenzione straordinaria	€ 10.168,94	€ 10.168,94	2015	Collaudo	100%
LLPP EDP 2015/045 Lavori di manutenzione straordinaria per la sostituzione di infissi, vetrate e finestre, adeguamento alle norme di sicurezza e contenimento consumi energetici c/o scuola primaria D. Valeri e su edifici scolastici di ogni ordine e grado e asili nido. Tipologia: Manutenzione straordinaria	€ 250.000,00	€ 150.332,90	2015	Lavori Ultimati	95%
LLPP EDP 2015/046 Lavori di manutenzione straordinaria per la sostituzione di pavimentazioni in gres o similari deteriorati dell'edificio sede delle scuole secondaria di primo grado Boito e primaria Arcobaleno Tipologia: Manutenzione straordinaria	€ 220.000,00	€ 102.244,02	2015	Lavori in corso	90%
EDIFICI SCOLASTICI: Scuole Secondarie Di Primo Grado					
LLPP EDP 2014/025 ONC Manutenzione straordinaria per la messa in sicurezza dei soffitti della scuola secondaria di primo grado Vivaldi Tipologia: Manutenzione straordinaria	€ 157.000,00	€ 128.169,66	2014	Collaudo	100%
LLPP EDP 2014/079 ONC Sistemazioni interne ed esterne e servizi igienici presso la scuola secondaria Pascoli ed edifici scolastici vari Tipologia: Manutenzione straordinaria	€ 90.000,00	€ 30.979,30	2014	Collaudo	100%

OPERE FINANZIATE E NON CONCLUSE AL 31/12/2016

Elenco opere	Importo	Di cui già pagato	Anno di provenienza	Fase	% di fasi realizzate
LLPP EDP 2015/042 Lavori di manutenzione straordinaria per la sostituzione di infissi, vetrate e finestre, adeguamento alle norme di sicurezza e contenimento consumi energetici c/o scuola secondaria Donatello e su edifici scolastici di ogni ordine e grado e asili nido Tipologia: Manutenzione straordinaria	€ 210.000,00	€ 116.914,42	2015	Lavori Ultimati	95%
ILLUMINAZIONE PUBBLICA					
LLPP INF 2015/018 Manutenzione straordinaria - Illuminazione quartieri Tipologia: Manutenzione straordinaria	€ 600.000,00	€ 21.453,85	2015	Lavori in corso	90%
LLPP INF 2015/018-001 Interventi di efficienza risparmio energetico alla rete di illuminazione pubblica di alcune vie cittadine - 2' Lotto Tipologia: Manutenzione straordinaria	€ 600.000,00	€ 12.995,35	2015	Contratto sottoscritto	60%
LLPP INF 2015/018-002 Interventi di efficienza risparmio energetico alla rete di illuminazione pubblica di alcune vie cittadine - 3' Lotto Tipologia: Manutenzione straordinaria	€ 600.000,00	€ 9.959,71	2015	Progetto esecutivo redatto	35%
TOTALE	€ 37.592.135,88	€ 18.430.460,34			

OPERE FINANZIATE 2016

Elenco opere	Importo finanziato	Fase realizzata	% di fasi realizzate
SISTEMA DI MOBILITA' E CIRCOLAZIONE STRADALE			
LLPP MOB 2016/001 Interventi di segnaletica verticale ed orizzontale nel Centro Storico Tipologia: Manutenzione straordinaria	€ 200.000,00	Progetto esecutivo approvato	40%
Totale	200.000,00		

Elenco opere	Importo	di cui già pagato	Anno di provenienza	Fase	% di fasi realizzate
SISTEMA DI MOBILITA' E CIRCOLAZIONE STRADALE					
LLPP MOB 2014/005 ONC Interventi urgenti di segnaletica verticale e orizzontale. Anno 2014 Tipologia: Manutenzione straordinaria	€ 32.495,00	€ 20.635,60	2014	Collaudo	100%
LLPP MOB 2015/001 Ammodernamento hardware del sistema di centralizzazione e regolazione semaforica Tipologia: Manutenzione straordinaria	€ 275.000,00	€ 0,00	2015	Lavori in corso	90%
LLPP MOB 2015/003 Manutenzione straordinaria attrezzature a servizio della mobilità Tipologia: Manutenzione straordinaria	€ 100.000,00	€ 30,00	2015	Lavori in corso	90%
LLPP MOB 2015/004 Interventi di segnaletica verticale ed orizzontale per nuovi provvedimenti Tipologia: Manutenzione straordinaria	€ 140.000,00	€ 2.270,00	2015	Lavori in corso	90%
TOTALE	€ 547.495,00	€ 22.935,60			

Sezione ottava:

SCHEDE DI DETTAGLIO

Referto degli obiettivi operativi
del DUP 2016-2018

MISSIONE 1 - Servizi istituzionali, generali e di gestione

Obiettivo SES: Lotta al degrado e promozione della legalità

Obiettivo Operativo	Tipologia	Durata	Settore coinvolto
O79.5 - Verifica dell'idoneità alloggiativa degli immobili abitati da immigrati ai fini del ricongiungimento familiare, permessi di soggiorno, contratto di soggiorno etc. Verifiche tecniche eseguite su richiesta del Settore Polizia Locale e Protezione Civile per l'attestazione di inidoneità alloggiativa per motivi di ordine pubblico	Sviluppo	2016/2017/2018	SICUREZZA, SALUTE E PREVENZIONE
Risultati conseguiti al 31/12/2016			
<p>Nel corso dell'anno sono stati effettuati 882 sopralluoghi per il rilascio dell'attestazione di "idoneità alloggiativa" degli immobili abitati da immigrati ai fini del ricongiungimento familiare e per ottenere permessi di soggiorno, di lavoro etc. ai sensi del DM 05/07/01975 e Delibera Comunale n. 621/2015.</p> <p>Sono stati effettuati 24 sopralluoghi su richiesta e in collaborazione con la Polizia Locale per l'attestazione di inidoneità alloggiativa per motivi di ordine pubblico e igienico-sanitari nell'ambito della lotta al degrado.</p>			

Obiettivo SES: Introduzione di strumenti che favoriscano l'informazione, la partecipazione e la consultazione dei cittadini

Obiettivo Operativo	Tipologia	Durata	Settore coinvolto
O77.6 - L'aggiornamento delle pagine web relativo ai servizi demografici, cimiteriali e decentrati nel sito istituzionale Padovanet e la realizzazione di nuovi contenuti nel rispetto di tempi utili ai fini di una efficace comunicazione ai cittadini.	Miglioramento	2016/2017/2018	SERVIZI DEMOGRAFICI E CIMITERIALI. DECENTRAMENTO
Risultati conseguiti al 31/12/2016			
<p>A seguito delle modifiche normative intervenute si è provveduto sia alla realizzazione di nuovi contenuti informativi che all'aggiornamento/implementazione di quelli esistenti.</p>			

Obiettivo Operativo	Tipologia	Durata	Settore coinvolto
O78.1 - Comunicazione e trasparenza nei rapporti con i cittadini singoli e/o associati, attraverso strumenti online e offline.	Miglioramento	2016	GABINETTO DEL SINDACO
Risultati conseguiti al 31/12/2016			
<p>Sviluppo, su indicazione dei settori interessati, delle principali homepage di sezione di padovanet che presentano esigenze comunicative piu' articolate:</p> <ul style="list-style-type: none"> • www.padovanet.it/asilinido, uno spazio web dedicato agli asili nido comunali gestiti dal settore Servizi Scolastici, che contiene le pagine descrittive del servizio, delle strutture, la loro ubicazione, le caratteristiche degli spazi interni ed esterni, il tutto corredato da elementi multimediali; • la sezione www.ambienteculturapadova.it, un contenitore delle molte iniziative che il Settore Ambiente e Territorio organizza per sensibilizzare i cittadini su tematiche di particolare rilevanza sociale e ambientale; • la sezione Concorso lirico internazionale Iris Adami Corradetti, organizzato dal settore Cultura Turismo Musei e Biblioteche, con pagine tradotte anche in lingua inglese e la possibilita' di iscrizione online; • la sezione POR-FESR 2014/2020 Accesso ai finanziamenti dell'Asse 6 - Sviluppo Urbano Sostenibile, pubblicata il 27 ottobre 2016, che prevede anche un questionario compilabile online; • la sezione Suap - Sportello unico per le attivita' produttive, pubblicata dal 28 novembre con una nuova grafica ma anche una nuova organizzazione dei contenuti per una informazione piu' facile da raggiungere e semplificata; • la sezione "Prevenzione della dispersione scolastica", uno spazio dedicato a scuole, insegnanti e cittadini per essere informati sulle attivita' e i progetti che gli Istituti Comprensivi, in collaborazione con il Comune di Padova, possono mettere in atto a favore dei ragazzi, per prevenire e arginare il fenomeno della dispersione scolastica. E' prevista anche la modulistica online con accesso riservato alle Scuole. <p>Progettazione di una funzionalita' che consenta di visualizzare in modo automatica in Padovanet i video della Giunta comunale caricati nel canale YouTube:</p> <ul style="list-style-type: none"> • da luglio 2016, si e' predisposta la funzionalita' che permette direttamente dalla home page di Padovanet di visualizzare le video notizie dalla Giunta Comunale pubblicate sul canale YouTube. Viene visualizzato sempre ed in automatico l'ultimo video caricato. <p>Migrazione delle gallerie multimediali della sezione Multimedia in Padovanet dal CMS Joomla a Drupal:</p> <ul style="list-style-type: none"> • si e' concluso il progetto di migrazione in Padovanet della sezione multimediale in Joomla, con la creazione di un'area dedicata alla consultazione di video e gallerie di immagini su momenti istituzionali, eventi e appuntamenti della realta' di Padova. Si sono rese disponibili, inoltre, delle audioguide per conoscere la citta'. Infine e' possibile la consultazione dell'archivio di file audio, video e immagini realizzate dal 2008 al 2015. <p>Coordinamento delle attivita' di comunicazione per un sistema di gestione unificata delle newsletter istituzionali:</p> <ul style="list-style-type: none"> • il progetto di riorganizzazione dell'invio di newsletter finalizzato a coordinare le attivita' di comunicazione e' proseguito anche nel 2016. Da aprile si e' attivata la nuova newsletter dedicata agli inviti del Settore Cultura, Turismo, Musei e Biblioteche. Dalla pagina di Padovanet "Le newsletter del Comune di Padova" e' possibile l'iscrizione online e la gestione anche successiva dei dati di iscrizione. In totale le newsletter tematiche attive sono n. 16. Nel sistema ci sono 84.372 utenti, dei quali alcuni sono iscritti a piu' liste con lo stesso indirizzo email. Nel corso dell'anno si sono svolti n. 21 incontri con i referenti di newsletter per attivita' di approfondimento. <p>Potenziamento del servizio offerto dall'URP per l'alfabetizzazione informatica rivolto a target differenziati:</p> <ul style="list-style-type: none"> • all'U.R.P. oltre al servizio su richiesta dei cittadini di "accompagnamento" per la conoscenza di Internet e della posta elettronica, si e' aggiunto il servizio rivolto alle associazioni interessate a divulgare le proprie iniziative attraverso il sito tematico istituzionale NoProfit. I cittadini e le associazioni formate sono state n. 82. Le ore impegnate per i corsi sono 			

state 434. Ogni partecipante alla fine del corso ha compilato un questionario di gradimento. I risultati (consultabili all'URP) hanno fatto emergere un alto grado di soddisfazione.

E' stata espletata la procedura di archiviazione e dismissione di siti web del Comune che hanno concluso il proprio ciclo di vita.

Per la formazione rivolta alle associazioni iscritte al Registro comunale affinché apprendano le modalità per la pubblicazione autonoma di contenuti nel sito NoProfit del Comune di Padova, favorendo così la divulgazione delle attività associative e la diffusione della conoscenza delle associazioni stesse, si sono utilizzati periodicamente i seguenti strumenti: 1) homepage del sito NoProfit; 2) newsletter quindicinale Inform@associazioni; 3) materiale divulgativo cartaceo inviato periodicamente a tutti i settori comunali per la conoscenza dell'iniziativa; 4) invio periodico di comunicazione attraverso mail al Centro di Servizio per il Volontariato di Padova per la pubblicazione nel loro sito; 5) illustrazione dell'attività durante gli incontri delle Assemblee di area tematica svolti nel mese di novembre 2016 per i rinnovi degli organi.

Sono stati utilizzati nuovi strumenti per la gestione più efficiente dei diversi profili del Comune di Padova sui social media.

E' stato predisposto il sito web ufficiale del Comune di Padova per la traduzione in lingua inglese di alcuni contenuti individuati in collaborazione con il settore Cultura Turismo Musei e Biblioteche e la sezione web ufficiale dedicata al Premio Corradetti e' stata tradotta anche in lingua inglese.

E' stato tenuto un corso di formazione di 5 ore dal personale rivolto a nuovi Referenti di settore per Padovanet, con l'obiettivo di fornire gli strumenti per l'utilizzo dell'attuale software CMS Drupal, per la pubblicazione dei contenuti, per descrivere la nuova struttura informativa di Padovanet, per conoscere i diversi tipi di contenuto implementabili, illustrare le indicazioni operative di pubblicazione e le modalità di coordinamento con la redazione centrale. Si sono tenuti, nel corso dell'anno, inoltre, 12 incontri di approfondimento con singoli referenti già formati, per realizzare modifiche nella navigazione di sezioni web o per studiare soluzioni comunicative ad hoc per esigenze particolari.

Obiettivo Operativo	Tipologia	Durata	Settore coinvolto
O78.10 - Realizzazione di progetti rivolti alla cittadinanza per uno stile di vita sano.	Mantenimento	2016	GABINETTO DEL SINDACO
Risultati conseguiti al 31/12/2016			
<p>L'Ufficio Città Sane si è posto l'obiettivo di affrontare i problemi di salute della comunità in modo sistemico, globale e di promuovere la salute intesa non meramente come assenza di malattie o prevenzione, ma come benessere fisico, mentale, sociale, con particolare attenzione all'informazione e alla prevenzione delle malattie cardiovascolari, oncologiche e di altre patologie.</p> <p>A tale scopo è stato riproposto il ciclo di incontri mensile (cibo per la mente) con esperti di psichiatria e psicologia, aperti alla cittadinanza, per informare sull'importanza dell'aspetto psicologico nella vita quotidiana ed è stato organizzato un ciclo di incontri con AVO per aiutare i ragazzi delle scuole a capire gli aspetti della salute nella loro realtà mediante lo strumento del cinema.</p> <p>Inoltre sono state effettuate alcune campagne importanti a favore della cittadinanza, quali test gratuiti per la prevenzione del diabete e delle patologie della vista.</p> <p>Sono stati realizzati convegni per la sensibilizzazione sul tema della salute mentale ed è stata affrontata scientificamente la problematica dello stress realizzando una serie di seminari gratuiti aperti al pubblico, con cadenza bisettimanale, per informare e capire quali sono le strategie per migliorare la propria qualità di vita. Infine, su incipit dell'OMS, è stata realizzata una serie di eventi/ convegni in materia di nutrizione, alimentazione, lotta all'obesità. È stata organizzata anche una serie di attività a favore del movimento, in particolare riguardante le camminate per gli anziani.</p>			

Obiettivo Operativo	Tipologia	Durata	Settore coinvolto
O78.6 - Rafforzare la partecipazione garantendo trasparenza ed efficacia dell'informazione rivolta ai cittadini, alla collettività, agli enti, mediante svolgimento di attività di comunicazione pubblica, nel rispetto dei requisiti di cui alla Legge 150/2000, attraverso ogni modalità tecnico-organizzativa e mediante l'utilizzo di stampa, social network, audiovisivi, strumenti telematici, piattaforme multimediali.	Mantenimento	2016	GABINETTO DEL SINDACO
Risultati conseguiti al 31/12/2016			
<p>L'Ufficio Stampa garantisce la comunicazione istituzionale verso il pubblico esterno: media e cittadini, interagendo con i vari mezzi di comunicazione: carta stampata, web, televisione. Esso si occupa di: redazione di comunicati stampa ai giornalisti, convocazione di conferenze stampa, realizzazione di interventi pubblici per amministratori, stesura di presentazioni di pubblicazioni istituzionali intese quali materiali di rappresentanza dell'Ente, realizzazione di newsletter, informazioni su notizie riguardanti la struttura, rassegne stampa, partecipazione a eventi istituzionali, realizzazione di dossier fotografici, gestione delle sale istituzionali dedicate a conferenze stampa, incontri e commissioni pubbliche. L'attività di comunicazione esterna si snoda tenendo sempre presenti i criteri di notiziabilità giornalistica; viene svolta interfacciandosi con i vertici dell'organizzazione in stretto contatto con dirigenti, componenti della Giunta, del Consiglio Comunale, Commissario e Sub Commissari, fornendo chiarimenti ai giornalisti, soddisfacendo le loro richieste (interviste, dati, materiali di supporto) e curando la mediatist. Dal 15 aprile 2015 l'ufficio stampa realizza anche un nuovo quindicinale on line "PADOVAinCOMUNE", regolarmente registrato in ottemperanza ex art. 5 L. 47/1948, con iscrizione al Registro Stampa del Tribunale di Padova. Contiene notizie e immagini dell'attività amministrativa e di governo della Città, svolta dalla Giunta e dal Consiglio comunale. Direzione e redazione sono affidate al personale dipendente assegnato all'ufficio che ne cura progettazione, realizzazione, promozione, produzione fotografica, mailing list e gestione delle iscrizioni al periodico. Attualmente la pubblicazione è temporaneamente sospesa, essendo l'Ente commissariato.</p>			

Obiettivo SES: Promuovere l'aggregazione nei quartieri

Obiettivo Operativo	Tipologia	Durata	Settore coinvolto
O77.3 - Sostegno ai gruppi di aggregazione di anziani costituiti in associazioni nello svolgimento delle attività per l'anno 2016.	Miglioramento	2016/2017/2018	SERVIZI DEMOGRAFICI E CIMITERIALI. DECENTRAMENTO
Risultati conseguiti al 31/12/2016			
Sono state stipulate delle convenzioni per lo svolgimento delle attività di aggregazione per gli anziani in tutti i 6 Quartieri della città.			

Obiettivo SES: Ottimizzare la distribuzione delle risorse

Obiettivo Operativo	Tipologia	Durata	Settore coinvolto
O84.10 - Sostenere tecnicamente le decisioni strategiche stabilite dall'Amministrazione	Mantenimento	2016/2017/2018	RISORSE FINANZIARIE E TRIBUTI
Risultati conseguiti al 31/12/2016			
Sono stati finanziati tutti i progetti approvati dalla Giunta ricercando le soluzioni piu' favorevoli e sostenibili economicamente per il bilancio del Comune.			

Obiettivo SES: Tagli alle spese, soprattutto per comunicazione, consulenze e feste etniche

Obiettivo Operativo	Tipologia	Durata	Settore coinvolto
O77.7 - Monitoraggio delle spese di gestione delle sale di Quartiere	Mantenimento	2016/2017/2018	SERVIZI DEMOGRAFICI E CIMITERIALI. DECENTRAMENTO
Risultati conseguiti al 31/12/2016			
Si e' conclusa entro il 30 settembre l'elaborazione del documento finale di monitoraggio delle spese di gestione delle sale di Quartiere.			

Obiettivo SES: Amministrazione sobria: riduzione dei compensi e delle spese per gli Amministratori

Obiettivo Operativo	Tipologia	Durata	Settore coinvolto
O85.8 - Garantire in modo efficiente - anche attraverso l'uso di strumenti telematici - il supporto ai Consiglieri comunali per l'esercizio del loro mandato.	Mantenimento	2016/2017/2018	SERVIZI ISTITUZIONALI E AVVOCATURA
Risultati conseguiti al 31/12/2016			

Garantita l'attività di supporto ed assistenza giuridico-amministrativa e strumentale agli Organi Istituzionali; in particolare l'assistenza alle sedute del Consiglio Comunale ed il coordinamento delle Commissioni Consiliari, della Conferenza Capigruppo, dei Gruppi di Maggioranza e Minoranza.

Garantita la messa a disposizione della documentazione inerente il Consiglio Comunale e le Commissioni Consiliari nell'area dedicata in Intranet.

Alcuni numeri: 19 sedute di Consiglio Comunale; 108 sedute delle Commissioni Consiliari; 13 sedute della Conferenza dei Capigruppo; 277 istanze di documentazione di Consiglieri Comunali evase; circa 880 documenti pubblicati in Intranet nell'area dedicata al Consiglio Comunale).

Obiettivo SES: Bilancio comunale trasparente

Obiettivo Operativo	Tipologia	Durata	Settore coinvolto
O84.11 - Aggiornamento delle pagine web nel sito istituzionale Padovanet relativo alle risorse finanziarie e tributi	Sviluppo	2016/2017/2018	RISORSE FINANZIARIE E TRIBUTI
Risultati conseguiti al 31/12/2016			
Le pagine web relative al settore sono state aggiornate e/o modificate.			

Obiettivo SES: Completa ristrutturazione dell'esistente area fieristica e nuova organizzazione delle attività con la realizzazione del nuovo Centro Congressi che funga anche da Auditorium

Obiettivo Operativo	Tipologia	Durata	Settore coinvolto
O90.9 - Ristrutturazione dei padiglioni della Fiera n. 14 e 15.	Miglioramento	2016	EDILIZIA PUBBLICA E IMPIANTI SPORTIVI
Risultati conseguiti al 31/12/2016			
L'entrata in vigore del del D.Lgs.50/2016 ha comportato la necessaria rivalutazione del progetto già redatto. I tempi necessari allo svolgersi delle gare e delle verifiche successive hanno fatto slittare di poco i termini previsti oltre la data stabilita: la consegna dei lavori e' avvenuta in data 8/6/2016.			

Obiettivo SES: Valorizzare il patrimonio immobiliare comunale

Obiettivo Operativo	Tipologia	Durata	Settore coinvolto
O88.2 - Valorizzazione del Patrimonio Immobiliare	Sviluppo	2016	PATRIMONIO E PARTECIPAZIONI
Risultati conseguiti al 31/12/2016			
Nell'ottica della valorizzazione del Patrimonio Immobiliare, nel corso del 2016 sono stati firmati 31 nuovi contratti di concessione o locazione attiva (anche riferiti a contratti scaduti).			
Si e' anche proceduto alla ripresa in possesso di alcuni locali destinati ad esercizi commerciali per i quali i concessionari presentavano, senza un giustificato motivo, delle morosita' nel pagamento dei canoni. Contestualmente e' stata attivata la procedura per il recupero coattivo del credito vantato.			

Obiettivo Operativo	Tipologia	Durata	Settore coinvolto
O88.7 - Si espletano le procedure tecnica ed amministrativa per addvenire all'alienazione e valorizzazione dei beni patrimoniali contenuti nel piano approvato con il bilancio di previsione e dei beni che per vocazione urbanistica o per localizzazione territoriale favorevole risultano suscettibili di alienazione, di accordo con i privati per il rilascio di asservimenti urbanistici, piani casa ecc. e di utilizzo da parte di terzi con assegnazione di concessione/locazione.	Mantenimento	2016/2017/2018	PATRIMONIO E PARTECIPAZIONI
Risultati conseguiti al 31/12/2016			
Nel corso del 2016 si e' proceduto alla vendita di alcune aree non rilevanti per la realizzazione delle finalita' istituzionali. Complessivamente sono state vendute 8 aree e costituiti 2 vincoli di asservimento urbanistico per una entrata complessiva di EURO 77.055,85.			
Inoltre si e' proceduto alla vendita di un appartamento inserito nel piano delle alienazioni per una entrata di EURO 158.000,00.			

Obiettivo Operativo	Tipologia	Durata	Settore coinvolto
O90.1 - Progettazione e direzione lavori interna relativamente agli interventi edilizi sul patrimonio	Miglioramento	2016	EDILIZIA PUBBLICA

comunale			E IMPIANTI SPORTIVI
Risultati conseguiti al 31/12/2016			
Relativamente alla manutenzione straordinaria degli Edifici Civici e Scolastici, i progetti sono stati completamente redatti da tecnici del Settore, realizzando gli obiettivi attesi.			

Obiettivo Operativo	Tipologia	Durata	Settore coinvolto
O90.2 - Conservazione e valorizzazione del patrimonio comunale	Miglioramento	2016/2017	EDILIZIA PUBBLICA E IMPIANTI SPORTIVI
Risultati conseguiti al 31/12/2016			
La proficua collaborazione con l'Universita' di Padova ha portato al raggiungimento dell'obiettivo di dare avvio alle verifiche strutturali ai fini antisismici sugli edifici scolastici e civici. Si stanno monitorando molti edifici, con particolare riguardo alle scuole e ai fabbricati che in passato hanno dato segni di assestamento.			

Obiettivo SES: Improntare le azioni sui principi di trasparenza, legalità, anticorruzione, partecipazione e ascolto di tutti i cittadini, garantendo servizi efficienti ed efficaci

Obiettivo Operativo	Tipologia	Durata	Settore coinvolto
O22.1 - Migliorare il controllo di regolarità degli interventi edilizi	Miglioramento	2016/2017/2018	EDILIZIA PRIVATA
Risultati conseguiti al 31/12/2016			
La finalita' di migliorare il controllo di regolarita' degli interventi edilizi e' stata costantemente perseguita nel corso dell'anno, sia effettuando i sopralluoghi di verifica in misura superiore a quanto inizialmente programmato, sia in maniera innovativa attraverso l'utilizzo di nuove tecnologie di rilievo mediante laser scanner 3D. Lo sviluppo e la diffusione di tale tecnologia e', da alcuni anni, obiettivo del Settore, in quanto l'incentivazione del suo utilizzo da parte dei professionisti incaricati consentirebbe che venisse prodotta al Comune una documentazione certa della consistenza degli edifici senza necessita' di ulteriori controlli, dato che la scansione da parte dello strumento di milioni di punti di rilievo rende non falsificabili i risultati. A tale proposito, ci si e' dotati di un proprio strumento che, dato il costo significativo, non e' alla portata di tutti gli studi professionali e ha eseguito in proprio controlli sia preventivi - in sede di presentazione dei progetti - che in fase finale in sede di presentazione delle istanze di agibilita'. Si sta provvedendo, tramite formazione sul campo del personale e affinamento del processo, a estendere sistematicamente tale modalita' di controllo a tutti gli interventi di demolizione e ricostruzione che			

vengono presentati agli uffici. Lo strumento e', peraltro, utilizzabile anche da altri Settori del Comune per attivita' di rilievo di precisione, in particolare nel campo dell'Edilizia Monumentale.

Per quanto concerne i controlli di completezza e conformita' delle segnalazioni certificate di inizio attivita' e analoghe, e' stata emanata una specifica direttiva, allo scopo di definirne la selezione in modalita' random, garantendo l'omogeneita' dei controlli e la loro imparzialita'; tuttavia, successivamente, a seguito di modifica della Legge 241/90 (v. modifica art. 21 ex D.Lgs. 126 del 30/06/2016), che ha sancito la corresponsabilita' dei tecnici comunali in caso di omesso controllo, e' risultato necessario provvedere a controllare, praticamente, tutte le pratiche presentate. L'aggravio che ne deriva comportera' la necessita' di ulteriore personale tecnico.

Obiettivo Operativo	Tipologia	Durata	Settore coinvolto
O22.2 - Sviluppare la modalita' di comunicazione in via telematica con gli utenti in materia di edilizia privata	Sviluppo	2016/2017/2018	EDILIZIA PRIVATA
Risultati conseguiti al 31/12/2016			
<p>La finalita' e' stata perseguita attraverso un'attivita' costante di aggiornamento della modulistica (in continua variazione a seguito dei frequenti interventi legislativi), di definizione di protocolli interni procedurali e di verifica periodica dell'attivita' degli addetti. Attualmente, in materia di atti abilitativi edilizi o comunicazioni, l'incidenza delle pratiche sviluppate in modalita' telematica e' pari a circa il 40%, ma risulta in costante incremento.</p> <p>In particolare, e' stata sviluppata l'attivita' di scansione degli elaborati, prodotti all'origine su carta, delle pratiche inerenti le istanze di accesso agli atti (in numero molto cospicuo, circa 3000 all'anno), delle quali viene effettuata la copia informatica, che viene poi spedita via mail o PEC al richiedente qualificato, consentendogli di evitare di recarsi presso gli Sportelli per il pubblico per ritirare le copie. In merito, e' stata dapprima emanata una direttiva/istruzione interna e successivamente e' stato attivato il servizio. La scansione dei documenti, tramite incarico ad una cooperativa sociale, avviene presso la sede dell'Archivio Generale, dove sono contenuti i fascicoli, eliminando, di conseguenza, l'onere del loro trasferimento all'esterno ed evitando in tal modo i possibili rischi di smarrimento o deterioramento.</p>			

Obiettivo Operativo	Tipologia	Durata	Settore coinvolto
O22.3 - Contribuire a migliorare la chiarezza del dettato normativo in materia di edilizia privata anche mediante adeguamento degli strumenti urbanistici alle nuove disposizioni di legge	Sviluppo	2016/2017/2018	EDILIZIA PRIVATA
Risultati conseguiti al 31/12/2016			
L'obiettivo specifico, consistente nella redazione di una proposta di modifica e adeguamento del Regolamento Edilizio, e' stato sospeso essenzialmente a causa delle modifiche legislative in materia di Regolamento Edilizio Unico intervenute nel corso del			

2016 (cfr. Intesa delle Conferenza Unificata del 20/10/2016 pubblicata in G.U. n.268 del 16/11/2016). In attesa della pubblicazione del Regolamento Unico Regionale, che dovrà recepire le indicazioni nazionali, si sta provvedendo, congiuntamente al Settore Urbanistica, ad un adeguamento dei Regolamenti (definiti "Disciplinari") per l'esecuzione di opere di urbanizzazione da parte dei privati nell'ambito dei Piani Urbanistici Attuativi (di competenza della Pianificazione Urbanistica) e per la corresponsione del contributo di costruzione negli atti autorizzativi edilizi (di competenza del settore Edilizia Privata), i quali, in particolare per quanto riguarda la realizzazione di opere di urbanizzazione a scampo del contributo, presentano indicazioni in parte difformi, che necessitano di essere armonizzate.

Obiettivo Operativo	Tipologia	Durata	Settore coinvolto
O22.4 - Prevenzione della corruzione e promozione della trasparenza. Aggiornamento delle pagine web nel sito istituzionale Padovanet e la realizzazione di nuovi contenuti nel rispetto di tempi utili ai fini di una efficace comunicazione ai cittadini	Miglioramento	2016/2017/2018	EDILIZIA PRIVATA
Risultati conseguiti al 31/12/2016			
Gli aggiornamenti delle pagine web, intervenuti a seguito di modifiche organizzative, sono stati pubblicati nei tempi stabiliti. Al contempo, e' in corso un'attività di revisione del sito Web, congiuntamente all'ufficio che si occupa della rete civica, al fine di completare la realizzazione del Portale per l'inoltro telematico delle istanze edilizie.			

Obiettivo Operativo	Tipologia	Durata	Settore coinvolto
O61.1 - Semplificazione nella gestione del personale	Miglioramento	2016/2017/2018	RISORSE UMANE
Risultati conseguiti al 31/12/2016			
E' continuata la creazione dei fascicoli elettronici del personale con la scansione dei documenti correnti e dei fascicoli cartacei del personale in servizio. Sono state elaborate delle raccolte sistematiche sui principali istituti giuridici relativi al rapporto di lavoro e predisposta della documentazione per migliorare la gestione del flusso informativo in materia di contribuzione nei confronti dell'INPS.			
In materia previdenziale e' stato contattato il personale interessato al riconoscimento gratuito del servizio militare ai fini del diritto all'indennità di liquidazione.			

Obiettivo Operativo	Tipologia	Durata	Settore coinvolto
O61.2 - Decentramento attivita' di gestione e sviluppo del personale.	Sviluppo	2016/2017/2018	RISORSE UMANE
Risultati conseguiti al 31/12/2016			
Sono state implementate in Intranet le sezioni relative agli istituti contrattuali e alla previdenza al fine di agevolare gli utenti nella fruizione dei vari istituti contrattuali. E' stato realizzato il corso rivolto agli operatori delle segreterie sugli istituti giuridici della gestione del rapporto di lavoro. Un corso rivolto ai Dirigenti ha permesso l'approfondimento dei temi del procedimento disciplinare e del conflitto di interessi. Inoltre sono state apportate migliorie alla documentazione/manualistica interna.			

Obiettivo Operativo	Tipologia	Durata	Settore coinvolto
O61.3 - Adozione e realizzazione di un piano formativo che, grazie ad una più puntuale rilevazione del fabbisogno, sia orientato ad un migliore ritorno dell'investimento in termini di qualità/efficacia/efficienza delle prestazioni e dei servizi resi, valorizzi le competenze interne nell'individuazione dei docenti e veda coinvolti il maggior numero di dipendenti, considerate le riduzioni imposte per legge.	Mantenimento	2016/2017/2018	RISORSE UMANE
Risultati conseguiti al 31/12/2016			
Sono stati organizzati corsi di formazione per 837 partecipazioni, che hanno visto 515 dipendenti coinvolti; e' stata anche data consulenza ai Settori per l'organizzazione di corsi con la formazione di ulteriori 307 partecipanti. In relazione alle tematiche trattate, numerose sono state le docenze affidate a dipendenti (10 corsi su 22 realizzati). Questa modalita' permette di contenere i costi della formazione pur mantenendo un elevato livello qualitativo; in generale i risultati sono soddisfacenti, come dimostrano i questionari di fine corso, che hanno visto valutazioni piu' che positive da parte del 72,49% dei partecipanti a corsi organizzati in sede. E' stato adottato, a completamento delle Linee guida per l'attivita' di formazione 2015-2017 che disciplinano le modalita' di realizzazione degli interventi formativi e la partecipazione alle iniziative proposte da parte dei dipendenti, il Piano della formazione 2016/2017 che contiene gli interventi formativi previsti per il biennio. E' stato somministrato un questionario al fine di valutare l'efficacia della formazione relativa al livello del comportamento sul lavoro.			

Obiettivo Operativo	Tipologia	Durata	Settore coinvolto
O61.4 - Migliorare gli strumenti e le modalità di	Miglioramento	2016/2017/2018	RISORSE UMANE

gestione della spesa del personale razionalizzando il ricorso alle diverse forme di lavoro flessibile.			
Risultati conseguiti al 31/12/2016			
<p>Sono state approvate le graduatorie definitive relative ai bandi 'Padova Lavoro' e 'Mini job' e sono stati collocati in servizio 138 lavoratori. E' stata approvata la graduatoria per il conferimento di incarichi a tempo determinato di addetto alle attivita' di informazione e comunicazione. Inoltre, sono stati nuovamente reclutati Lavoratori Socialmente Utili chiamati dalle liste di mobilita' istituite presso il Centro per l'Impiego della Provincia di Padova ed inseriti nelle varie strutture comunali. Per quanto riguarda il controllo della spesa del personale, e' continuato il monitoraggio quadrimestrale con il quale viene verificato nel dettaglio l'andamento della spesa, nelle sue diverse variabili, al fine del rispetto del budget. L'andamento e' stato positivo grazie al contenimento del turn-over.</p> <p>E' stata avviata una rilevazione statistica triennale dell'andamento degli infortuni sul lavoro con particolare riferimento alla spesa effettivamente sostenuta dall'amministrazione per i diversi profili lavorativi.</p>			

Obiettivo Operativo	Tipologia	Durata	Settore coinvolto
O61.5 - Creazione e gestione di iniziative e strumenti organizzativi che possano favorire lo star bene nel proprio ambiente di lavoro e la valorizzazione delle soggettività.	Sviluppo	2016/2017/2018	RISORSE UMANE
Risultati conseguiti al 31/12/2016			
<p>Si e' attivata e conclusa la procedura di selezione per l'affidamento dell'incarico di Consigliera di Fiducia. Si e' concluso lo studio di fattibilita' sull'applicazione del prestito orario in alternativa all'aspettativa senza assegni. Sono proseguiti gli incontri previsti all'interno del percorso Audit Famiglia e Lavoro.</p>			

Obiettivo Operativo	Tipologia	Durata	Settore coinvolto
O61.6 - Razionalizzazione del modello organizzativo e degli strumenti di gestione e sviluppo dei dipendenti e dei dirigenti, d'intesa con le oo.ss., ove previsto, con l'obiettivo di una migliore valorizzazione dei dipendenti per il conseguimento degli obiettivi.	Miglioramento	2016/2017/2018	RISORSE UMANE
Risultati conseguiti al 31/12/2016			

E' continuato il confronto con le organizzazioni sindacali in merito alla modifica del modello organizzativo dell'Ente avviato nel mese di febbraio 2015, tramite spostamento di funzioni tra Settori (sportello unico per l'Edilizia dal Settore Edilizia Privata al Settore Commercio e AA.EE.) e con razionalizzazione della struttura dell'Ente tramite accorpamento del Settore Mobilita' e Traffico con il Settore Polizia Locale e Protezione Civile. Si e' inoltre proceduto nella valorizzazione dei dipendenti mediante attribuzione di 4 incarichi di Alta Specializzazione.

Sono stati revisionati, e sono in corso di approvazione con DGC, i titoli II e III del Regolamento di organizzazione e ordinamento della dirigenza e, dopo confronto con le parti sindacali, il Regolamento per la disciplina per il part-time.

Per quanto riguarda invece la contrattazione relativa all'anno 2015, si e' proceduto nel mese di aprile 2016 al pagamento del premio incentivante al personale non dirigente. Inoltre, in data 22/12/2016 e' stato sottoscritto il contratto collettivo decentrato integrativo relativo alla parte economica del Salario accessorio 2016.

Obiettivo Operativo	Tipologia	Durata	Settore coinvolto
O61.7 - Prevenzione della corruzione e promozione della trasparenza. Aggiornamento delle pagine web del sito istituzionale Padovanet e realizzazione di nuovi contenuti nel rispetto di tempi utili ai fini di una efficace comunicazione ai cittadini.	Sviluppo	2016/2017/2018	RISORSE UMANE
Risultati conseguiti al 31/12/2016			
Sono stati realizzati corsi di formazione nell'ambito della prevenzione della corruzione su tematiche di carattere generale e specifici per i dipendenti operanti in aree a rischio che hanno visto la partecipazione di 162 dipendenti.			
Sono state pubblicate nei tempi stabiliti le graduatorie relative a selezioni/concorsi e tutte le informazioni utili relative al reclutamento di personale dall'esterno.			

Obiettivo Operativo	Tipologia	Durata	Settore coinvolto
O63.1 - Sistemi per favorire la consultazione permanente dei cittadini basati su tecnologie informatiche e miglioramento di sistemi automatici per la pubblicazione di dati finalizzati alla trasparenza amministrativa	Miglioramento	2016/2017/2018	SERVIZI INFORMATICI E TELEMATICI
Risultati conseguiti al 31/12/2016			
Sono state realizzate le seguenti attività:			
<ul style="list-style-type: none"> • pubblicazione servizi GIS per la consultazione di dati cartografici • nuove implementazione del sistema di business intelligence per l'estrazione, elaborazione e pubblicazione nelle sezioni 			

del portale trasparenza dei dati relativi alle procedure autorizzatorie, appalti pubblici e atti amministrativi

- riutilizzo del portale Open Data di Regione Veneto per la pubblicazione strutturata di dati in formato aperto

Obiettivo Operativo	Tipologia	Durata	Settore coinvolto
O63.2 - Estensione e miglioramento degli strumenti di accesso alla rete da parte dei cittadini	Miglioramento	2016/2017/2018	SERVIZI INFORMATICI E TELEMATICI
Risultati conseguiti al 31/12/2016			
<p>Sono stati realizzati i seguenti nuovi servizi:</p> <ul style="list-style-type: none"> • istanze di partecipazione a procedure di gara • nuovi permessi ZTL • nuove istanze SUAP • nuove istanze SUE <p>E' stato rinnovato il sistema di prenotazioni appuntamenti On-line.</p> <p>E' stato modificato il portale autorizzazione agli scavi GAsEO adeguandolo alle mutate esigenze.</p>			

Obiettivo Operativo	Tipologia	Durata	Settore coinvolto
O63.3 - Miglioramento del sistema di informatizzazione per la gestione dei servizi dell'ente	Miglioramento	2016/2017/2018	SERVIZI INFORMATICI E TELEMATICI
Risultati conseguiti al 31/12/2016			
<p>I principali interventi realizzati sono stati i seguenti:</p> <ul style="list-style-type: none"> • completamento dell'avviamento del nuovo regime contabile • avviamento dei nuovi moduli applicativi del sistema di gestione delle Opere Pubbliche • manutenzione straordinaria del sistema di gestione delle ricevute di pagamento/incasso • realizzazione di nuove APP per dispositivi mobili per il censimento di eventi/oggetti sul territorio da parte di personale comunale • adeguamento del sistema di gestione atti (delibere e determine) per l'adozione dei nuovi dispositivi sulla PA digitale • adeguamento del protocollo informatico ai nuovi adempimenti della PA digitale • adeguamento del sistema di gestione della Fattura elettronica alle nuove normative tecniche 			

- censimento e analisi di tutti i documenti e i procedimenti al fine di definire una strategia di totale digitalizzazione.
- attivazione pagamento con POS dei servizi scolastici con integrazione con il sistema gestionale per l'automatica rendicontazione
- progettazione dei seguenti nuovi sistemi: Gestione OSAP, Rendicontazione dei pagamenti integrato con il portale PagoPA

Obiettivo Operativo	Tipologia	Durata	Settore coinvolto
O63.4 - Aggiornamento dell'infrastruttura sistemistica e di networking con l'obiettivo di aumentare il livello di prestazioni, sicurezza e continuità	Mantenimento	2016/2017/2018	SERVIZI INFORMATICI E TELEMATICI
Risultati conseguiti al 31/12/2016			
Sono stati realizzati i seguenti interventi, che comportano un aumento della capacità dei sistemi di garantire la continuità dei servizi ospitati:			
<ul style="list-style-type: none"> • potenziamento del sistema di virtualizzazione dei server • aggiornamento del sistema di storage per il Data Base Server • miglioramento delle prestazioni del sistema di monitoraggio • sperimentazione nuovo sistema di virtualizzazione basato su modelli di File System distribuiti. • stesura di nuove tratte in fibra ottica per realizzazione di percorsi alternativi da utilizzarsi in caso di guasti delle dorsali principali 			

Obiettivo Operativo	Tipologia	Durata	Settore coinvolto
O63.5 - Sviluppo e aggiornamento del sistema di comunicazione telefonico con l'obiettivo dell'ottimizzazione dei processi di gestione, la razionalizzazione delle risorse e l'estensione delle capacità di comunicazione	Sviluppo	2016/2017/2018	SERVIZI INFORMATICI E TELEMATICI
Risultati conseguiti al 31/12/2016			
Sono stati effettuati i seguenti principali interventi:			
<ul style="list-style-type: none"> • adeguamento del sistema di accoglienza e distribuzione telefonica del Comando di Polizia Comunale, compresa la Centrale Operativa • ampliamento del sistema VoIP (Voice over IP) a nuove sedi 			

Obiettivo Operativo	Tipologia	Durata	Settore coinvolto
O63.6 - Miglioramento della prevenzione della corruzione, promozione della trasparenza. Aggiornamento delle pagine web nel sito istituzionale Padovanet e realizzazione nuovi contenuti nel rispetto di tempi utili ai fini di un'efficace comunicazione ai cittadini	Miglioramento	2016/2017/2018	SERVIZI INFORMATICI E TELEMATICI
Risultati conseguiti al 31/12/2016			
<p>Gli adempimenti previsti per norma sono stati effettuati.</p> <p>C'e' stata attiva partecipazione ai gruppi di lavoro intersettoriali per la definizione di standard operativi per la pubblicazione dei dati.</p>			

Obiettivo Operativo	Tipologia	Durata	Settore coinvolto
O77.1 - Predisposizione passaggio ad Anagrafe Nazionale Popolazione Residente (ANPR). Studio delle problematiche giuridiche e tecniche collegate al subentro ad ANPR ed individuazione delle possibili soluzioni. Prosecuzione delle attività di risanamento delle banche dati dell'anagrafe e dell'AIRE locali	Miglioramento	2016	SERVIZI DEMOGRAFICI E CIMITERIALI. DECENTRAMENTO
Risultati conseguiti al 31/12/2016			
<p>Lo studio delle problematiche tecnico-giuridiche del subentro di A.N.P.R. e' stato realizzato da un gruppo di lavoro congiunto, costituito da membri dei Settori Servizi Demografici e Servizi Informatici, che ha pianificato e calendarizzato le relative attivita' da svolgere.</p> <p>E' proseguita l'attivita' di completamento e risanamento dati riguardanti i cittadini AIRE con riferimento, in particolare, alla registrazione di atti di nascita mancanti. Entro il termine stabilito, i dati sono stati inviati al Ministero dell'Interno.</p> <p>Le operazioni di bonifica delle posizioni anomale nelle banche dati anagrafiche sono proseguite come da programma, rispettando il termine previsto.</p>			

Obiettivo Operativo	Tipologia	Durata	Settore coinvolto
O77.11 - Censimento, manutenzione riparazione e catalogazione, mediante redazione di apposita scheda tecnica, di ognuna delle 330 scale presenti nei 16	Miglioramento	2016/2017/2018	SERVIZI DEMOGRAFICI E

cimiteri cittadini.			CIMITERIALI. DECENTRAMENTO
Risultati conseguiti al 31/12/2016			
Sono stati portati a compimento, entro il termine previsto, gli interventi manutentivi e di catalogazione, delle 330 scale presenti all'interno dei cimiteri cittadini, conseguendo ottimali condizioni operative di sicurezza.			

Obiettivo Operativo	Tipologia	Durata	Settore coinvolto
O77.12 - Completamento, acquisizione fotografica e dati tecnici delle sepolture all'interno del cimitero Arcella.	Sviluppo	2016/2017/2018	SERVIZI DEMOGRAFICI E CIMITERIALI. DECENTRAMENTO
Risultati conseguiti al 31/12/2016			
E' stato completato entro il termine previsto l'inserimento, all'interno del Programma applicativo gestionale "Cimiteri", dei dati tecnici e fotografici riguardanti le sepolture di famiglia (Cappelline) poste all'interno del cimitero Arcella.			

Obiettivo Operativo	Tipologia	Durata	Settore coinvolto
O77.2 - Miglioramento dei servizi resi ai cittadini attraverso interventi volti a favorire l'incremento della polifunzionalità degli sportelli anagrafici e di stato civile con conseguente maggiore flessibilità dell'attività. A tal fine, costituiranno attività fondamentali la formazione del personale addetto agli sportelli e la digitalizzazione degli archivi	Miglioramento	2016/2017/2018	SERVIZI DEMOGRAFICI E CIMITERIALI. DECENTRAMENTO
Risultati conseguiti al 31/12/2016			
Ha avuto luogo, entro il termine stabilito, lo svolgimento dell'incontro di formazione per il personale dei Servizi Stato Civile e Anagrafe concernente le diverse tipologie di relazioni familiari oggetto di registrazione, nonché l'attività per accrescere la polifunzionalità del personale di stato civile realizzata mediante momenti di aggiornamento, affiancamento e verifica delle competenze acquisite. Le principali attività realizzate dall'Anagrafe consistono in: 1. riorganizzazione dell'attività degli sportelli anagrafici, con il coinvolgimento di ulteriori operatori di front-office, dotati di competenze polifunzionali, presso gli sportelli della sede centrale;			

2. formazione degli sportellisti delle Anagrafi decentrate, per il rilascio delle carte d'identita' a non residenti;
3. realizzazione del progetto di archiviazione digitalizzata delle comunicazioni di limitazione della capacita' di agire.

Obiettivo Operativo	Tipologia	Durata	Settore coinvolto
O77.4 - Perfezionamento delle procedure relative alla corretta tenuta delle liste elettorali, con particolare attenzione alla non iscrizione per interdizione dai pubblici uffici, e allo svolgimento della propaganda in occasione delle consultazioni elettorali e referendarie	Miglioramento	2016	SERVIZI DEMOGRAFICI E CIMITERIALI. DECENTRAMENTO
Risultati conseguiti al 31/12/2016			
Le attivita' previste sono state realizzate nei termini ed i risultati positivi sulla regolarita' e celerita' dei procedimenti sono stati apprezzati gia' in occasione del referendum costituzionale del 4 dicembre 2016.			

Obiettivo Operativo	Tipologia	Durata	Settore coinvolto
O77.5 - Prevenzione della corruzione e promozione della trasparenza	Miglioramento	2016/2017/2018	SERVIZI DEMOGRAFICI E CIMITERIALI. DECENTRAMENTO
Risultati conseguiti al 31/12/2016			
Effettuato il monitoraggio dei procedimenti afferenti al Settore relativamente al rispetto dei tempi di conclusione e all'analisi del rischio corruzione, verificando l'adeguatezza delle misure gia' adottate per ridurre tale rischio.			

Obiettivo Operativo	Tipologia	Durata	Settore coinvolto
O77.9 - Controllo attraverso apposita procedura informatica, dei pagamenti effettuati dall'utenza, per servizi cimiteriali.	Miglioramento	2016/2017/2018	SERVIZI DEMOGRAFICI E CIMITERIALI. DECENTRAMENTO

Risultati conseguiti al 31/12/2016

E' stata completamente realizzata, grazie anche alla collaborazione del Settore Servizi Informatici e Telematici, l'apposita procedura informatica che permette il controllo dei pagamenti effettuati dall'utenza per i servizi cimiteriali concessi, raggiungendo una maggiore rapidita' e precisione delle verifiche sulle procedure di riscossione.

Obiettivo Operativo	Tipologia	Durata	Settore coinvolto
O78.2 - Prevenzione della corruzione e promozione della trasparenza	Mantenimento	2016	GABINETTO DEL SINDACO

Risultati conseguiti al 31/12/2016

Sono stati espletati regolarmente tutti gli adempimenti previsti dalla Normativa e dai Piani Interni.

Obiettivo Operativo	Tipologia	Durata	Settore coinvolto
O78.3 - Implementare le procedure finalizzate all'acquisizione di risorse economiche da privati.	Miglioramento	2016	GABINETTO DEL SINDACO

Risultati conseguiti al 31/12/2016

E' stata approvata la disciplina per l'uso degli spazi con finalita' promozionali, con rilevante aumento delle entrate, che verranno anche destinate al restauro di beni culturali.

E' stato approvato un nuovo disciplinare che ha regolamentato in maniera organica l'utilizzo delle sale comunali con riflesso positivo anche sulle entrate comunali.

Si e' sensibilmente incrementata la fruizione degli spazi del Centro Culturale Altinate San Gaetano, con aumento delle entrate e dell'affluenza di pubblico (+11% rispetto al dato statistico dell'anno 2015).

Obiettivo Operativo	Tipologia	Durata	Settore coinvolto
O78.4 - Organizzazione di cerimonie istituzionali ed eventi anche in collaborazione con le altre Istituzioni cittadine e provinciali.	Mantenimento	2016	GABINETTO DEL SINDACO

Risultati conseguiti al 31/12/2016

Si e' garantito il supporto all'organizzazione delle consuete cerimonie istituzionali di rilevanza nazionale, in collaborazione con altri enti ed istituzioni oltre che con il coordinamento delle associazioni combattentistiche e d'Arma, che hanno visto la partecipazione del Sindaco /Commissario prefettizio in rappresentanza dell'Amministrazione comunale.

Organizzate inoltre le consuete cerimonie di rilevanza cittadina e altre manifestazioni in collaborazione con le istituzioni civili, religiose e militari cittadine.

Collaborato per la realizzazione di alcuni eventi straordinari quali l'inaugurazione della mostra dedicata al San Lorenzo di Donatello organizzata dal Settore Cultura, Turismo, Musei e Biblioteche presso il Palazzo della Ragione, l'inaugurazione della mostra "I Tintoretto ritrovati" a cura di Vittorio Sgarbi presso i Musei Civici agli Eremitani, l'inaugurazione dei nuovi spazi a servizio di attivita' e visitatori presso i Musei Civici agli Eremitani, lo scoprimento di una lapide commemorativa in memoria dei Caduti dell'Arma di Cavalleria, la proclamazione del lutto cittadino per la scomparsa di padre Poiana e il restauro e la ricollocazione del Leone di Santa Croce.

E' stato fornito supporto tecnico e amministrativo al Sindaco e ai suoi delegati, in occasione di incontri istituzionali con delegazioni straniere (visita console del Marocco, visita delegazione Us Army da Vicenza, visita ambasciatore australiano e ambasciatore belga, visita delegazione citta' di Ceuta) e di inaugurazioni o riaperture di spazi in citta' quali: la Via intitolata al prof. Vincenzo Gallucci, l'impianto sportivo di Salboro intitolato a Luigi De Michiel, il parco giochi e l'area cani in zona Borgomagnano, il Giardino Debussy, l'inaugurazione della sala comunale di scherma, l'inaugurazione della scuola Waldorf steineriana, la riqualificazione di alcuni padiglioni in Fiera, la riapertura di Via del Santo e l'inaugurazione della scuola "Angela Breda" dopo il restauro.

E' stata data assistenza alle segreterie degli Amministratori Comunali e del Commissario prefettizio per la corretta applicazione delle regole del cerimoniale nella loro attivita' di rappresentanza e assicurata la collaborazione e il supporto del cerimoniale in occasione di eventi o manifestazioni organizzati da altri settori comunali (Festa di San Sebastiano, Premio Galileo, saluto ai nonni vigili, test match nazionale di rugby Italia-Tonga, Anniversario di Fondazione del Corpo della Polizia Locale, conferimento riconoscimenti agli atleti padovani).

Predisposta l'accoglienza alle Autorita' in visita al Sindaco o al Commissario prefettizio che assumono nuovi incarichi istituzionali sul territorio e fornita collaborazione alla Prefettura di Padova in occasione della visita del Presidente della Repubblica.

Sono state organizzate le cerimonie di consegna del Sigillo della Citta' a personaggi emeriti della cultura cittadina in collaborazione con le Associazioni cittadine (Osservatorio Citta' di Padova e Padova e il suo territorio), ai Maestri del Lavoro di Padova e quanti si sono distinti per atti di coraggio (agenti della Polizia Locale Raho e Franceschetto, il cittadino Davide Ferraresso) o per altri meriti (Ruggero Pertile vincitore Maratona del Santo).

Obiettivo Operativo	Tipologia	Durata	Settore coinvolto
O78.5 - Favorire le attività delle associazioni e degli Enti Pubblici cittadini che collaborano con il Comune di Padova, secondo i principi della sussidiarietà, nei vari ambiti: associazioni combattentistiche e d'arma, associazioni culturali e sociali, gemellaggi.	Mantenimento	2016	GABINETTO DEL SINDACO
Risultati conseguiti al 31/12/2016			

Si e' dato corso ad una attivita' di contenimento della spesa sotto ogni profilo. Relativamente ai contributi economici a sostegno del privato sociale e' stata valutata la sussidiarieta' delle iniziative rispetto ai programmi dell'Amministrazione con riduzione complessiva della spesa rispetto alle annualita' precedenti.

Sono state approvate nuove discipline organizzative in merito alla gestione di spazi pubblici, noleggio attrezzature, locazione di sale comunali, che hanno consentito una razionalizzazione nell'uso delle dotazioni e un incremento delle entrate.

E' proseguita la gestione dei procedimenti di concessione di contributi agli enti ed associazioni in base al Regolamento approvato con deliberazione di C.C. n. 80 del 12.10.2016 e in base alla L.R. 44/87 (Opere di Culto).

Nell'ambito dei rapporti internazionali - gemellaggi sono stati realizzati nel mese di luglio i due stage estivi a Padova e Nancy, per i quali e' stata fatta una selezione linguistica, alla presenza di una docente di lingua. Sono stati organizzati numerosi incontri di scolaresche provenienti dall'Europa e dall'Australia, alla presenza degli amministratori comunali.

E' stata data assistenza al Settore Cultura-Ufficio Turismo in occasione di visite di delegazioni estere, cosi' come sono proseguite le attivita' di scambio culturale con la citta' di Friburgo.

Si e' provveduto all'istruttoria relativa al rilascio delle concessioni di occupazione temporanea di suolo pubblico a: partiti politici, organizzazioni sindacali, confessioni religiose, enti pubblici, associazioni di volontariato senza scopo di lucro.

E' proseguita l'attivita' di coordinamento con gli altri Settori comunali, tenendo costantemente aggiornato un elenco spazi con i luoghi concessi (aree nel centro storico e in periferie) per evitare sovrapposizioni.

Obiettivo Operativo	Tipologia	Durata	Settore coinvolto
O79.1 - Prevenzione della corruzione e promozione della trasparenza	Mantenimento	2016/2017/2018	SICUREZZA, SALUTE E PREVENZIONE
Risultati conseguiti al 31/12/2016			
Si e' mantenuto ed aggiornato il flusso di informazioni destinato a popolare la sezione di "Amministrazione trasparente" relativa al Settore.			
E' continuato il monitoraggio periodico dei tempi di conclusione dei procedimenti afferenti al Settore e la vigilanza volta a contrastare fenomeni di corruzione.			

Obiettivo Operativo	Tipologia	Durata	Settore coinvolto
O79.10 - Aggiornamento delle pagine web nel sito istituzionale Padovanet e la realizzazione di nuovi contenuti nel rispetto di tempi utili ai fini di una efficace comunicazione ai cittadini relativi agli ambiti della sicurezza e della salute, per fornire un servizio migliore all'utenza interna ed esterna.	Mantenimento	2016	SICUREZZA, SALUTE E PREVENZIONE

Risultati conseguiti al 31/12/2016

Si sono aggiornati costantemente gli spazi intranet e le pagine web nel sito istituzionale Padovanet, anche in relazione alle modifiche intervenute a seguito della riorganizzazione dei Settori e alle nuove competenze attribuite dalla L.R. 22/2002 in relazione alla autorizzazione/accreditamento anche degli ambulatori veterinari.

E' stata avviata la costruzione della sezione del sito SUAP relativa alla presentazione delle pratiche inerenti l'autorizzazione all'esercizio delle strutture ex L.R. 22/2002 "autorizzazione e accreditamento delle strutture sanitarie, socio-sanitarie e sociali" con la predisposizione e la pubblicazione della relativa modulistica.

La pagina informativa all'interno dell'intranet viene continuamente aggiornata con la pubblicazione di notizie sull'attività del Settore e con divulgazione di informazioni sulla sicurezza sul lavoro e sulle iniziative promosse a favore dei dipendenti del Comune di Padova.

Obiettivo Operativo	Tipologia	Durata	Settore coinvolto
O79.11 - Perseguire il rispetto delle normative in materia di sicurezza ed igiene, mediante interventi di progettazione, consulenza e verifiche tecniche, soprattutto in ambito sociale di edilizia scolastica, emergenza abitativa, asili nido. In particolar modo, saranno sottoposte a verifica ed autorizzazione, sia documentativa, che in fase di sopralluogo, le manifestazioni ed eventi culturali organizzati dal Comune.	Mantenimento	2016/2017/2018	SICUREZZA, SALUTE E PREVENZIONE

Risultati conseguiti al 31/12/2016

Importanti e continui sono stati i sopralluoghi nelle strutture che hanno richiesto autorizzazione all'esercizio degli asilo nido privati e delle strutture sociali ai sensi delle L.R. 22/2002 e DGR 84/2007.

Di notevole importanza sono stati i sopralluoghi per l'autorizzazione e l'accreditamento delle strutture socio-sanitarie che erogano prestazioni specialistiche ambulatoriali di recupero e riabilitazione funzionale di diagnostica strumentale e di laboratori ai sensi della LR 22/2002. Sono state rilasciate nel 2016 n. 78 autorizzazioni.

E' proseguita la collaborazione con i vari settori tecnici nella redazione di progetti, e nella direzione lavori relativamente agli interventi di adeguamento alle normative di sicurezza vigenti per gli edifici pubblici.

Si sono effettuate continue verifiche e sopralluoghi ai fini dell'autorizzazione per le manifestazioni e gli eventi culturali organizzati dal Comune.

Obiettivo Operativo	Tipologia	Durata	Settore coinvolto
O79.12 - Fornire supporto a tutti i settori per individuare i fattori di rischio presenti negli ambienti	Mantenimento	2016	SICUREZZA, SALUTE E

di lavoro e le relative misure di prevenzione e protezione da adottare per la tutela dei lavoratori e dell'utenza esterna.			PREVENZIONE
Risultati conseguiti al 31/12/2016			
E' sempre continua l'attivita' di consulenza e supporto in relazione alle richieste che pervengono dagli altri Settori per valutare gli eventuali rischi presenti negli ambienti di lavoro e per garantire il rispetto delle vigenti normative in materia (D.Lgs 81/2008).			

Obiettivo Operativo	Tipologia	Durata	Settore coinvolto
O79.13 - Definizione delle politiche di sicurezza e dei limiti di utilizzo degli impianti elettrici, idraulici e di condizionamento	Mantenimento	2016	SICUREZZA, SALUTE E PREVENZIONE
Risultati conseguiti al 31/12/2016			
Sulla base delle richieste pervenute dai vari Settori sono proseguiti i controlli e le verifiche sul rispetto delle normative vigenti in materia di impianti elettrici, idraulici e di condizionamento.			

Obiettivo Operativo	Tipologia	Durata	Settore coinvolto
O79.14 - Verifica ed aggiornamento periodico dei documenti di valutazione dei rischi dei vari settori del Comune di Padova.	Mantenimento	2016	SICUREZZA, SALUTE E PREVENZIONE
Risultati conseguiti al 31/12/2016			
Al fine dell'aggiornamento del Documento di Valutazione dei Rischi sono stati svolti tutti i compiti previsti dall'art. 33 del D.Lgs 81/2008 e s.m.i. relativamente all'individuazione delle misure preventive e protettive ed i relativi sistemi di controllo di tale misure.			

Obiettivo Operativo	Tipologia	Durata	Settore coinvolto
O79.2 - Predisposizione dei piani per la gestione delle emergenze delle varie sedi comunali	Mantenimento	2016/2017/2018	SICUREZZA, SALUTE E PREVENZIONE
Risultati conseguiti al 31/12/2016			
Sono state soddisfatte tutte le richieste relative ai piani per la gestione delle emergenze, anche a seguito di modifiche dell'organizzazione delle sedi di lavoro.			

Obiettivo Operativo	Tipologia	Durata	Settore coinvolto
O79.3 - Gestione amministrativa inerente la sorveglianza sanitaria dei lavoratori del Comune di Padova e di supporto al Medico competente	Mantenimento	2016/2017/2018	SICUREZZA, SALUTE E PREVENZIONE
Risultati conseguiti al 31/12/2016			
Dal 01/01/2016 al 30/09/2016 per la sorveglianza sanitaria era attiva la Convenzione con l'Universita' di Padova, Dipartimento di Scienze Cardiologiche e Toraciche. Nel frattempo, a seguito di gara d'appalto, l'"affidamento dell'incarico di Medico Competente e della Sorveglianza sanitaria dei lavoratori del Comune di Padova" e' stato aggiudicato all'"Arcella Analisi Mediche - Biolab srl".			
Sono stati sottoposti a sorveglianza sanitaria 726 lavoratori a tempo indeterminato e determinato e di 247 persone che collaborano a vario titolo con il Comune di Padova: Lavoratori Socialmente Utili, Lavoratori di Pubblica Utilita', Tirocinanti, Stagisti.			
Sono stati avviati due progetti in collaborazione con il Gabinetto del Sindaco per le politiche dell'occupazione e del lavoro: Mini job per gli under 35 e Padova Lavoro.			

Obiettivo Operativo	Tipologia	Durata	Settore coinvolto
O79.4 - Gestione dei rapporti con gli organi di vigilanza (ULSS, Vigili del Fuoco) preposti ai controlli in materia di salute e sicurezza	Mantenimento	2016/2017/2018	SICUREZZA, SALUTE E PREVENZIONE
Risultati conseguiti al 31/12/2016			

La collaborazione con gli organi di vigilanza Ulss e Vigili del Fuoco e' sempre costante e stretta, sia per quanto concerne la sicurezza di ambienti di lavoro, sia per quanto attiene alle normative in materia di rilascio delle Agibilita' dei Locali di Pubblico Spettacolo e di autorizzazione delle strutture sanitarie ai sensi della LR 22/2002.

Obiettivo Operativo	Tipologia	Durata	Settore coinvolto
O79.7 - Sviluppo dell'attività dello Sportello Sicurezza e Qualità della Vita come servizio di promozione della sicurezza e della salute rivolto ai lavoratori ed alla cittadinanza per la prevenzione delle malattie professionali e degli infortuni negli ambienti di lavoro e di vita, attraverso la realizzazione e divulgazione di materiale informativo e l'effettuazione di incontri.	Mantenimento	2016	SICUREZZA, SALUTE E PREVENZIONE
Risultati conseguiti al 31/12/2016			
<p>E' continuata l'attività primaria dello "Sportello Sicurezza e Qualità della Vita" di consulenza ed assistenza ai lavoratori, alla cittadinanza e alle aziende. Sono continuati gli incontri con i gestori di asilo nido privati sul tema della sicurezza dei giocattoli e degli arredi per la prima infanzia per la prevenzione degli incidenti dei bambini anche in ambito domestico.</p> <p>L'opera di sensibilizzazione sul problema "Amianto" avviene attraverso lo scambio di idee e proposte anche fuori del territorio italiano. In occasione del 28 aprile, giornata mondiale dedicata alle vittime dell'amianto, e' stato realizzato ed affisso un manifesto commemorativo.</p>			

Obiettivo Operativo	Tipologia	Durata	Settore coinvolto
O79.8 - Diffondere ed elevare la cultura della sicurezza e della salute all'interno dell'amministrazione comunale attraverso corsi di formazione e informazione, al fine di ridurre gli infortuni e prevenire le malattie professionali utilizzando soprattutto risorse interne per economizzare le risorse disponibili.	Mantenimento	2016/2017/2018	SICUREZZA, SALUTE E PREVENZIONE
Risultati conseguiti al 31/12/2016			
<p>Sono stati organizzati n.31 corsi di formazione tenuti da docenti interni ed in misura nettamente inferiori da ditte esterne, con l'obiettivo di trasferire ai dipendenti e non, nozioni e competenze in materia di sicurezza e salute, per ridurre gli infortuni sul lavoro ed evitare l'insorgere di malattie professionali. In particolare sono stati organizzati i seguenti corsi:</p> <p>"Formazione obbligatoria sulla Sicurezza e Prevenzione nei luoghi di Lavoro - Modulo Generale e Modulo Specifico - Rischio</p>			

Medio" per dipendenti, per "Progetto Padova Lavoro" e per "Progetto mini job" (under 35) per ottemperare alla disposizione di cui all'art. 3 D.Lgs 81/2008 - Accordo Stato Regioni del 21/12/2011, tenuto da docenti interni;

"Corso di formazione per il personale Addetto alla Sicurezza Antincendi - Rischio Medio" tenuto dai Vigili del Fuoco di Padova;

"Corso di formazione Base e Aggiornamento Rappresentanti per la Sicurezza dei Lavoratori";

"Corso di formazione per il conseguimento del Certificato di Abilitazione all'acquisto e all'impiego di prodotti fitosanitari";

"Corso di formazione Addetti al Primo Soccorso" tenuto da Operatori dello SPISAL;

"Corso Utilizzo Defibrillatore - BLS/D" tenuto dal Servizio del SUEM 118 a titolo gratuito.

Obiettivo Operativo	Tipologia	Durata	Settore coinvolto
O79.9 - Programmare ed effettuare tutti gli interventi di consulenza tecnica per assicurare il rispetto delle normative dei locali di pubblico spettacolo e intrattenimento	Mantenimento	2016/2017/2018	SICUREZZA, SALUTE E PREVENZIONE
Risultati conseguiti al 31/12/2016			
Sono state evase molteplici richieste di consulenza per assicurare il rispetto delle normative dei locali di pubblico spettacolo e intrattenimento. Sono stati effettuati sopralluoghi per la progettazione dei mercati di Pasqua, Natale, Rionale e della Fiera del Santo, compreso il Luna Park. Importanti sono le verifiche effettuate sulle sale giochi su richiesta del Settore Commercio e Attivita' Economiche, ai fini del rilascio dell'autorizzazione. inoltre sono stati eseguiti controlli e verifiche per gli spettacoli viaggianti e i giochi gonfiabili ai fini del rilascio della licenza di autorizzazione ex art. 69 del TULPS.			
Si evidenzia che dal 2016 e' di competenza del Settore anche il rilascio dell'autorizzazione alla nuova tipologia di gioco immersiva "Escape Room".			

Obiettivo Operativo	Tipologia	Durata	Settore coinvolto
O82.11 - Prevenzione della corruzione e promozione della trasparenza	Miglioramento	2016/2017/2018	URBANISTICA E SERVIZI CATASTALI
Risultati conseguiti al 31/12/2016			
Effettuato il monitoraggio trimestrale dei procedimenti in corso. Curato il tempestivo aggiornamento delle informazioni in Amministrazione Trasparente nel sito istituzionale "Padovanet".			

Obiettivo Operativo	Tipologia	Durata	Settore coinvolto
O82.15 - Perseguire la mancata dichiarazione al catasto dei fabbricati di immobili produttivi di reddito pur in assenza di opere strutturali (ad es. posti auto), invitando i titolari a costituire le corrispondenti unità immobiliari urbane e a versare le corrispondenti imposte anche pregresse	Miglioramento	2016/2017/2018	URBANISTICA E SERVIZI CATASTALI
Risultati conseguiti al 31/12/2016			
Sono state effettuate le verifiche in merito al rispetto dei tempi di conclusione delle operazioni di accatastamento (90 giorni) da parte dei titolari dei beni.			

Obiettivo Operativo	Tipologia	Durata	Settore coinvolto
O82.16 - Applicazione della procedura operativa per l'accatastamento degli immobili comunali entro i termini di legge al fine di evitare le sanzioni tributarie per ritardata presentazione di pratiche Pregeo e Docfa	Miglioramento	2016/2017/2018	URBANISTICA E SERVIZI CATASTALI
Risultati conseguiti al 31/12/2016			
Sono state effettuate le verifiche, con cadenza bimestrale, con il RUP dei progetti in corso, i quali, per la natura dei lavori stessi, costituiscono e/o modificano opere pubbliche soggette ad obbligo di denuncia catastale e conseguente accatastamento presso l'Agenzia delle Entrate - Territorio nei termini di legge; il monitoraggio nel 2016 ha riguardato 10 opere pubbliche ed ha portato a 3 accatastamenti.			

Obiettivo Operativo	Tipologia	Durata	Settore coinvolto
O82.17 - Migliorare l'efficienza degli uffici comunali mediante l'unione sintetica delle informazioni reperibili in vari data base e riunite nell'applicativo cart@ gestione ACI	Miglioramento	2016/2017/2018	URBANISTICA E SERVIZI CATASTALI
Risultati conseguiti al 31/12/2016			

E' stato ampiamente raggiunto l'obiettivo di controllare il 30% dei disallineamenti registrati a seguito dell'unificazione di vari data base contenenti i dati di interesse della numerazione civica e dell'anagrafe. Al 31/12 sono stati trattati 8.547 fabbricati pari al 38,8% delle posizioni da verificare.

Obiettivo Operativo	Tipologia	Durata	Settore coinvolto
O84.1 - Predisposizione nuovo regolamento di contabilità, alla luce del Decreto Legislativo n. 118/2011.	Sviluppo	2016	RISORSE FINANZIARIE E TRIBUTI
Risultati conseguiti al 31/12/2016			
L'introduzione del nuovo sistema contabile di cui al D. Lgs. 118/2011, come modificato ed integrato dal D. Lgs. 126/2014, ha reso indifferibile un'intensa attività diretta alla formazione del personale e all'individuazione di criteri condivisi con gli altri settori, impegnando tutto il personale del servizio. Nel corso dell'anno è maturata la consapevolezza che l'impatto del nuovo sistema contabile era tale da richiedere una fase di sperimentazione di almeno un esercizio finanziario al fine di poter predisporre un testo di regolamento adeguato.			

Obiettivo Operativo	Tipologia	Durata	Settore coinvolto
O84.2 - Sviluppo di nuove modalità di formazione, consulenza e supporto a favore dei settori comunali, alla luce del nuovo sistema di contabilità introdotto dal Decreto Legislativo n. 118/2011.	Sviluppo	2016	RISORSE FINANZIARIE E TRIBUTI
Risultati conseguiti al 31/12/2016			
Sono stati realizzati degli specifici incontri di formazione con i responsabili degli altri settori sulla gestione del Fondo Pluriennale Vincolato (FPV) e per la regolarizzazione dei provvisori di entrata, in particolare per le scadenze degli adempimenti IVA. Sono state inoltre organizzate delle giornate di formazione principalmente per i dipendenti del Settore Risorse Finanziarie e Tributi ed altri Settori che si occupano di aspetti contabili (Polizia Locale Protezione Civile e Mobilità, Patrimonio e Partecipazioni, Servizi Informatici e Telematici, ecc.), anche con il coinvolgimento della ditta che gestisce il software di gestione della contabilità.			

Obiettivo Operativo	Tipologia	Durata	Settore coinvolto
O84.3 - Contrasto all'evasione dei tributi comunali (ICI-IMU-TASI) attraverso l'incrocio di banche dati per un importo atteso di € 1.600.000,00=.	Miglioramento	2016/2017/2018	RISORSE FINANZIARIE E TRIBUTI
Risultati conseguiti al 31/12/2016			
<p>Al 31/12 risultano essere state verificate 3.607 posizioni che hanno dato origine a 498 accertamenti per un totale di EURO 3.224.495,97 di cui pero' EURO 659.046,00 relativi a fallimenti. Sono state verificate 432 posizioni riferite a soggetti possessori anche di aree fabbricabili. Sono stati elaborati sei ruoli coattivi per il recupero del tributo evaso (I.C.I. e I.M.U.) per un importo complessivo di EURO 1.160.377,00. Infine, nei capitoli riferiti al recupero evasione I.C.I. e I.M.U., risulta accertata la somma complessiva di EURO 2.180.717,12.</p>			

Obiettivo Operativo	Tipologia	Durata	Settore coinvolto
O84.4 - Garantire gli introiti derivanti da imposta di pubblicità e pubbliche affissioni, da canone O.S.A.P., anche attraverso il contrasto all'abusivismo. Prosecuzione dell'attività di collaborazione con l'Agenzia delle Entrate per contrasto all'evasione dei tributi comunali.	Mantenimento	2016/2017/2018	RISORSE FINANZIARIE E TRIBUTI
Risultati conseguiti al 31/12/2016			
<p>L'attività di liquidazione dell'imposta di pubblicità e diritti pubbliche affissioni ha fatto registrare al 31/12 riscossioni per EURO 3.515.015,95 a fronte di una previsione iniziale di EURO 3.300.000,00. Gli accertamenti registrati per recupero evasione dell'imposta ammontano a EURO 439.083,98. Allo scopo sono stati predisposti due ruoli coattivi per un importo complessivo di EURO 128.880,00. Sono state verificate 1.675 posizioni a seguito di verbali della Polizia Locale, omessi, tardivi e parziali pagamenti risultanti dalla procedura informatica e segnalazioni del Settore Commercio ed Attività Economiche. Infine, entro il 30-06-2016 e' stata predisposta la bozza del nuovo regolamento per la disciplina degli impianti pubblicitari e relativo piano.</p>			
<p>L'attività di liquidazione del canone O.S.A.P., per tutte le occupazioni aventi durata pari o superiore all'anno, e' stata conclusa entro il 30/04. A fronte di una previsione di budget di EURO 2.650.000,00, l'importo accertato al 31/12 e' pari a EURO 2.958.445,53 di cui EURO 176.518,10 riferiti ad un ruolo coattivo. Le posizioni verificate dall'inizio dell'anno, per la successiva trasmissione di accertamenti sintetici all'Agenzia delle Entrate, sono 50.</p>			

Obiettivo Operativo	Tipologia	Durata	Settore coinvolto
O84.5 - Garantire i livelli di contenzioso tributario degli anni precedenti proseguendo nell'azione deflattiva, anche attraverso l'approfondimento degli aspetti legali e giurisprudenziali al fine della corretta adozione dei provvedimenti tributari, nonché attraverso l'utilizzo degli istituti dell'autotutela.	Mantenimento	2016/2017/2018	RISORSE FINANZIARIE E TRIBUTI
Risultati conseguiti al 31/12/2016			
Sono confermati i risultati soddisfacenti ottenuti negli anni precedenti nell'azione deflattiva del contenzioso tributario. Al 31/12, infatti, il 95% delle risposte ad istanze di accertamento con adesione, riesame, revoca o annullamento in sede di autotutela risulta non essere stato impugnato dinanzi alle commissioni tributarie.			

Obiettivo Operativo	Tipologia	Durata	Settore coinvolto
O84.6 - Gestire la funzione autorizzatoria volta al rispetto dei saldi finanziari, previsti dalla legge di stabilità.	Mantenimento	2016/2017/2018	RISORSE FINANZIARIE E TRIBUTI
Risultati conseguiti al 31/12/2016			
Il rispetto dei saldi finanziari e' stato garantito sia nell'adozione degli atti di programmazione finanziaria e/o variazione degli stessi che durante la gestione, attraverso il monitoraggio costante dell'andamento degli accertamenti ed impegni di spesa.			

Obiettivo Operativo	Tipologia	Durata	Settore coinvolto
O84.7 - Monitoraggio andamento delle entrate comunali con particolare riferimento a quelle tributarie (IMU, ICI recupero evasione anni pregressi, TASI, ICP imposta comunale di pubblicità, Addizionale comunale all'IRPEF e imposta di soggiorno) e C.O.S.A.P.	Mantenimento	2016/2017/2018	RISORSE FINANZIARIE E TRIBUTI
Risultati conseguiti al 31/12/2016			
Il monitoraggio dell'andamento delle riscossioni tributarie e patrimoniali per quanto di competenza (canone o.s.a.p.) e' avvenuto costantemente nell'arco dell'anno; le riscossioni sono in linea con le previsioni, salvo che per la TASI. Per un maggior dettaglio			

degli incassi relativi al recupero evasione I.C.I./I.M.U., al canone O.S.A.P. e all'imposta di pubblicit , si veda quanto indicato nei punti precedenti. Gli introiti relativi all'imposta di soggiorno sono stati complessivamente pari a EURO 2.177.107,17 rispetto ad una previsione iniziale di EURO 1.830.000,00.

Obiettivo Operativo	Tipologia	Durata	Settore coinvolto
O84.8 - Programmare le operazioni di gestione delle liquidit� in rapporto allo stock di debito e quelle relative ai flussi finanziari.	Mantenimento	2016/2017/2018	RISORSE FINANZIARIE E TRIBUTI
Risultati conseguiti al 31/12/2016			
L'Ente durante la gestione ha, come previsto dagli atti di programmazione finanziaria, contratto diversi mutui per realizzare opere pubbliche ricercando le soluzioni migliori offerte dal mercato, riuscendo a contrarre anche mutui a tasso zero mediante la partecipazione ad un apposito bando dell'Istituto del Credito Sportivo.			

Obiettivo Operativo	Tipologia	Durata	Settore coinvolto
O84.9 - Prevenzione della corruzione e promozione della trasparenza	Mantenimento	2016/2017/2018	RISORSE FINANZIARIE E TRIBUTI
Risultati conseguiti al 31/12/2016			
Sono state attuate tutte le misure previste dalla normativa per la prevenzione della corruzione nonche' dalla normativa relativa alla trasparenza.			

Obiettivo Operativo	Tipologia	Durata	Settore coinvolto
O85.1 - Attivit� di supporto. Garantire il livello quantitativo e qualitativo dei servizi rivolti ai cittadini. Assicurare il supporto agli uffici dell'Ente.	Mantenimento	2016/2017/2018	SERVIZI ISTITUZIONALI E AVVOCATURA
Risultati conseguiti al 31/12/2016			

Garantita l'apertura del Centralino Comunale dal lunedì' al venerdì', dalle ore 7:30 alle ore 18:30, e il sabato, dalle ore 7:30 alle ore 14:00, attraverso la flessibilità' oraria degli addetti.

Continuato il servizio a favore dei cittadini che intendono segnalare la nomina del fiduciario (dichiarazioni di trattamento sul fine vita).

Garantita l'attività' di notifica, assicurato il servizio di consegna atti della Casa Comunale e di pubblicazione atti all'Albo on line. Garantiti, altresì', gli accertamenti anagrafici.

Alcuni numeri: 26.057 notifiche amministrative; 38.612 atti depositati in Casa Comunale; 8.721 atti ritirati.

Obiettivo Operativo	Tipologia	Durata	Settore coinvolto
O85.10 - Garantire la copertura assicurativa dell'Ente.	Mantenimento	2016/2017/2018	SERVIZI ISTITUZIONALI E AVVOCATURA
Risultati conseguiti al 31/12/2016			
Nel 2016 sono state stipulate, a seguito gara ad evidenza pubblica, due nuove polizze assicurative che garantiscono le coperture assicurative del Comune: RCT e Infortuni.			
Le coperture assicurative del Comune sono: responsabilità' civile verso terzi/RCT; infortuni; opere d'arte; mostre d'arte; all risks patrimonio; all risks impianti fotovoltaici; responsabilità' civile e patrimoniale ente; auto dipendenti (danni materiali ai veicoli privati usati per motivi di servizio); RC auto e natanti (ciclomotori, motocicli, autocarri, rimorchi e natanti).			
L'ufficio ha gestito circa 2.000 fascicoli (nuove posizioni, aggiornamento pratiche in corso ed archiviazione pratiche concluse), con 305 nuove posizioni aperte nell'anno e 1.226 pratiche verificate ed archiviate.			

Obiettivo Operativo	Tipologia	Durata	Settore coinvolto
O85.2 - Rappresentanza e difesa dell'Amministrazione ottimizzando i risultati in base alle risorse a disposizione.	Mantenimento	2016/2017/2018	SERVIZI ISTITUZIONALI E AVVOCATURA
Risultati conseguiti al 31/12/2016			
L'andamento delle cause indica un valore medio di cause definite positivamente pari al 76,88%, nel rispetto degli obiettivi previsti dall'Amministrazione.			
Sono costantemente monitorati i motivi del contenzioso promosso contro l'Ente verificandone le cause e le ragioni in stretta collaborazione con i Settori interessati, anche al fine di evitare, o almeno limitare, ulteriori contenziosi sulle medesime questioni.			
Si conferma l'eccezionalità' del conferimento di incarichi esterni, pari al 2,70% del totale delle cause prese in carico.			

Costante e regolare si conferma anche l'attività di consulenza ai Settori e all'Amministrazione comunale su problematiche, questioni giuridiche e procedure amministrative.

Obiettivo Operativo	Tipologia	Durata	Settore coinvolto
O85.3 - Garantire ai cittadini la tempestiva conoscenza delle deliberazioni di Giunta e Consiglio Comunale.	Mantenimento	2016/2017/2018	SERVIZI ISTITUZIONALI E AVVOCATURA
Risultati conseguiti al 31/12/2016			
<p>Garantiti tempi celeri di pubblicazione all'Albo on line delle deliberazioni di Giunta e Consiglio Comunale (703 deliberazioni di GC e 67 deliberazioni di CC).</p> <p>Favorita la conoscenza delle discussioni relative alle deliberazioni del Consiglio Comunale attraverso la diretta streaming delle sedute, l'archivio multimediale con video sottotitolati e la pubblicazione dei verbali nel sito istituzionale Padovanet.</p>			

Obiettivo Operativo	Tipologia	Durata	Settore coinvolto
O85.4 - Protocollo informatico e gestione documentale evoluta. Migliorare gli strumenti organizzativi e operativi per la gestione dei documenti e dei flussi documentali.	Sviluppo	2016/2017/2018	SERVIZI ISTITUZIONALI E AVVOCATURA
Risultati conseguiti al 31/12/2016			
<p>Il fulcro delle azioni condotte e' stato il sistema di protocollo e gestione documentale P@doc. Sono state svolte attività per migliorare la sua conoscenza e il suo utilizzo (realizzati 2 corsi di formazione sul Manuale di gestione del protocollo informatico e dei flussi documentali, che hanno interessato 50 partecipanti).</p> <p>P@doc attualmente e' il sistema dove sono collocati ed organizzati tutti i documenti informatici prodotti e acquisiti dall'Ente; attraverso P@doc dovrà essere garantito l'invio dei documenti stessi al Conservatore accreditato che sarà scelto dall'Ente. In considerazione degli adempimenti previsti dal Codice dell'Amministrazione Digitale - CAD e della necessità di implementare le funzionalità relative alla gestione dei documenti, della scrivania e del fascicolo informatico all'interno del "modulo documentale", e' stato prodotto in bozza il documento: Analisi per l'evoluzione verso il nuovo sistema documentale P@doc 2.0 - Predisposizione piano attuativo.</p>			

Obiettivo Operativo	Tipologia	Durata	Settore coinvolto
O85.5 - Progetto di analisi e censimento documentale finalizzato al versamento del flusso documentale al Conservatore Digitale.	Sviluppo	2016/2017/2018	SERVIZI ISTITUZIONALI E AVVOCATURA

Risultati conseguiti al 31/12/2016

In relazione all'obbligo definito dall'art. 17 del DPCM 13 novembre 2014 di digitalizzazione di tutti documenti amministrativi entro il 12 agosto 2016, sono stati compiuti notevoli sforzi per consentire il rispetto del termine sopra citato: e' stato istituito un Gruppo di Lavoro denominato "Padova PA digitale" che ha prodotto diversi strumenti di supporto a tutta l'Organizzazione: un video informativo, un puntuale ed approfondito Vademecum consultabile telematicamente per poter svolgere l'attivita' amministrativa in conformita' alle disposizioni stabilite dal Codice dell'Amministrazione Digitale - CAD, una raccolta di tutta la normativa sull'amministrazione digitale e le FAQ. In seguito sono stati istituiti tre ulteriori Gruppi di Lavoro intersettoriali per l'approfondimento di alcune tematiche di interesse trasversale ai Settori: GdL Contratti, scritture private e MEPA, GdL Procedure e documenti di liquidazione, GdL Accesso agli atti. Detti gruppi hanno prodotto un documento finale di analisi della situazione ed impostazione del nuovo procedimento digitale. Inoltre sono state definite procedure di gestione in modalita' digitale delle deliberazioni di Giunta e Consiglio Comunale, delle determinazioni ed ordinanze dirigenziali, delle ordinanze e dei decreti sindacali.

Nonostante il successivo D.Lgs. 179 del 14 settembre 2016 abbia di fatto prorogato la scadenza prevista per il 12 agosto 2016, l'Ente, avvalendosi della facolta' prevista dalla norma, ha proseguito nell'attivita' di produzione di documenti nativamente informatici, come da disposizioni del Segretario Direttore Generale.

In relazione all'obbligo di conferimento al Conservatore digitale fissato dal CAD e al fine di quantificare l'attuale produzione documentaria per la determinazione dei costi e delle strategie di conservazione dei documenti digitali, e' stata condotta una attivita' di censimento dei documenti e delle istanze di tutto l'Ente (1.648.150 documenti censiti), realizzando una serie di incontri con i Capi Area e con i Settori comunali, finalizzati a chiarire le modalita' e gli obiettivi della rilevazione (svolti complessivamente 37 incontri).

In considerazione della necessita' di standardizzare le tipologie dei documenti gestiti, anche tenendo conto dei relativi tempi di conservazione (si avranno infatti documenti a conservazione perenne e documenti a conservazione decennale, quinquennale, ecc.), e' stata condotta una attivita' di implementazione ed aggiornamento dell'"oggettario" all'interno del sistema di protocollo informatico.

Al fine di definire e quantificare il flusso documentale e lo spazio digitale necessario, da conferire al Conservatore digitale, e' stata fatta un'analisi dei documenti censiti e della loro dimensione in termini di byte.

Obiettivo Operativo	Tipologia	Durata	Settore coinvolto
O85.6 - Valorizzare il patrimonio archivistico dell'Ente attraverso attività di riordino e messa a disposizione in rete della documentazione.	Miglioramento	2016/2017/2018	SERVIZI ISTITUZIONALI E AVVOCATURA

Risultati conseguiti al 31/12/2016

In seguito all'attività di digitalizzazione dei documenti conservati nell'Archivio Generale, relativi a diversi fondi, è proseguita la catalogazione delle fotografie possedute in formato digitale (589 schede prodotte) ed è stato predisposto un documento di analisi finalizzato alla loro pubblicazione sul portale MABI o su altre piattaforme dell'Ente.

È stato garantito l'accesso all'utenza interna ed esterna nelle due sedi d'archivio, a seguito apertura della sala consultazione nella nuova ala (109 richieste di accesso esterno per complessive 287 presenze in sala consultazione; gestiti 7.773 accessi interni; effettuate 196 ricerche d'archivio).

Svolta regolarmente l'attività di versamento in archivio della documentazione proveniente dai Settori dell'Ente per circa 418 metri lineari; effettuati 37 sopralluoghi presso archivi di Settore.

Completata la procedura per lo scarto documentale prevista dal Codice dei Beni Culturali, che ha comportato la redazione di 10 elenchi di scarto.

Obiettivo Operativo	Tipologia	Durata	Settore coinvolto
O85.7 - Migliorare la trasparenza sia sotto l'aspetto dei dati e delle informazioni a disposizione dei cittadini, sia sotto l'aspetto della usabilità. Aggiornamento delle pagine web nel sito istituzionale Padovanet e realizzazione di nuovi contenuti nel rispetto di tempi utili ai fini di una efficace comunicazione ai cittadini.	Miglioramento	2016/2017/2018	SERVIZI ISTITUZIONALI E AVVOCATURA
Risultati conseguiti al 31/12/2016			
Organizzata la 2 ^a Giornata della Trasparenza (17 novembre 2016), come previsto dal Piano Triennale della Trasparenza 2016 - 2018. Il tema dell'edizione 2016 è stato "Cittadini protagonisti della trasparenza". Particolare apprezzamento è stato manifestato dalle associazioni e dai cittadini in merito ai cosiddetti video-audio tutorial, realizzati dall'Amministrazione per migliorare l'usabilità della sezione Amministrazione Trasparente.			

Obiettivo Operativo	Tipologia	Durata	Settore coinvolto
O85.9 - Migliorare l'efficacia degli strumenti finalizzati alla prevenzione della corruzione fra i quali riveste importanza fondamentale l'aggiornamento del Piano triennale di Prevenzione della Corruzione.	Miglioramento	2016/2017/2018	SERVIZI ISTITUZIONALI E AVVOCATURA
Risultati conseguiti al 31/12/2016			
Approvato l'aggiornamento del Piano Triennale della Prevenzione della Corruzione (PTPC) per il triennio 2016 - 2018.			

Obiettivo Operativo	Tipologia	Durata	Settore coinvolto
O86.1 - Mantenimento di un buon livello dei servizi e degli acquisti a supporto dell'attività dei settori comunali in una logica di ottimizzazione dell'utilizzo delle risorse di budget.	Mantenimento	2016	CONTRATTI, APPALTI E PROVVEDITORATO
Risultati conseguiti al 31/12/2016			
Si e' ottemperato in modo puntuale alla ricognizione dei propri processi e fornito all'ufficio preposto, nel pieno rispetto delle scadenze, i dati relativi alle attività dirette alla prevenzione della corruzione e promozione della trasparenza.			

Obiettivo Operativo	Tipologia	Durata	Settore coinvolto
O86.2 - Mantenimento 'Acquisti verdi'."	Mantenimento	2016	CONTRATTI, APPALTI E PROVVEDITORATO
Risultati conseguiti al 31/12/2016			
Sono stati effettuati 'acquisti verdi' nelle categorie merceologiche: cancelleria, carta da fotocopie, da stampa e per servizi, arredi scolastici, acquisto gpl e metano per autotrazione, vestiario, materiale di pulizia, noleggio fotocopiatori multifunzioni.			

Obiettivo Operativo	Tipologia	Durata	Settore coinvolto
O86.4 - Mantenimento rispetto dei termini nella predisposizione degli atti amministrativi. Garantire i principi di non discriminazione, parità di trattamento, proporzionalità e trasparenza nella conclusione delle gare d'appalto dell'Ente per la fornitura di beni e servizi e per la realizzazione di opere pubbliche.	Mantenimento	2016	CONTRATTI, APPALTI E PROVVEDITORATO
Risultati conseguiti al 31/12/2016			
Sono stati garantiti tutti i principi previsti dalla legge in merito alla conclusione delle gare comunali d'appalto relative alla fornitura di beni e servizi ed alla realizzazione di opere pubbliche. Nel corso dell'anno c'e' stata l'importante introduzione del nuovo codice degli appalti e le procedure sono state tempestivamente aggiornate e adeguate.			

Obiettivo Operativo	Tipologia	Durata	Settore coinvolto
<p>O86.5 - Rispetto dei termini nell'espletamento delle procedure di gara e della stipula dei contratti. Garantire un ottimale standard di correttezza (massima diffusione a livello nazionale od europeo, riferimenti legislativi, celerità) per la predisposizione dei bandi di appalto per la fornitura di beni e servizi, per la realizzazione di lavori pubblici e nel gestire le procedure di aggiudicazione. Garantire lo standard attuale di correttezza (celerità e riferimenti legislativi) nel predisporre e stipulare i contratti e nell'avviare il controllo sulla veridicità delle dichiarazioni sostitutive.</p>	<p>Mantenimento</p>	<p>2016</p>	<p>CONTRATTI, APPALTI E PROVVEDITORATO</p>
<p>Risultati conseguiti al 31/12/2016</p>			
<p>E' stato garantito lo standard attuale di correttezza, consistente nel rispettare i tempi, la normativa e nel dar massima diffusione agli atti, sia in fase di predisposizione dei bandi di appalto per la realizzazione di lavori pubblici per la fornitura di beni e servizi, sia nel gestire le gare di aggiudicazione. E' stato garantito lo standard attuale di correttezza, consistente nel rispetto dei tempi e della normativa, sia nella predisposizione, nella stipula dei contratti e sia nella predisposizione degli atti per il controllo della veridicità delle dichiarazioni sostitutive.</p>			

Obiettivo Operativo	Tipologia	Durata	Settore coinvolto
<p>O86.6 - Rispetto dei termini nella predisposizione di deliberazioni, determinazioni e liquidazioni riguardanti lavori pubblici. Predisporre, redigere e coordinare con correttezza e celerità tutte le attività amministrative necessarie all'approvazione di progetti relativi alla realizzazione delle opere pubbliche, ai lavori per la loro manutenzione e alle liquidazioni relative ai lavori pubblici, alle prese d'atto dei certificati di regolare esecuzione dei lavori ed alle autorizzazioni al subappalto dei lavori.</p>	<p>Mantenimento</p>	<p>2016</p>	<p>CONTRATTI, APPALTI E PROVVEDITORATO</p>
<p>Risultati conseguiti al 31/12/2016</p>			
<p>E' stata rispettata sia la correttezza normativa, sia i termini nel predisporre e redigere tutte le attività amministrative necessarie all'approvazione di progetti relativi alla realizzazione delle opere pubbliche, ai lavori per la loro manutenzione ed alle relative liquidazioni, alle prese d'atto dei certificati di regolare esecuzione dei lavori ed alle autorizzazioni al subappalto.</p>			

Obiettivo Operativo	Tipologia	Durata	Settore coinvolto
O86.7 - Rispetto delle procedure relative alla prevenzione della corruzione e alla promozione della trasparenza e aggiornamento delle pagine web nel sito istituzionale Padovanet e la realizzazione di nuovi contenuti nel rispetto di tempi utili ai fini di una efficace comunicazione ai cittadini.	Mantenimento	2016	CONTRATTI, APPALTI E PROVVEDITORATO
Risultati conseguiti al 31/12/2016			
Sono stati garantiti tutti i principi previsti dalla legge, rispettando le procedure relative alla prevenzione della corruzione e alla promozione della trasparenza. Sono state regolarmente e tempestivamente aggiornate le pagine web nel sito istituzionale Padovanet.			

Obiettivo Operativo	Tipologia	Durata	Settore coinvolto
O88.1 - Mantenere i livelli qualitativi e quantitativi delle attività che riguardano la gestione degli adempimenti sull'imposta di bollo assolta in modo virtuale, al fine di evitare sanzioni a carico del Comune.	Mantenimento	2016/2017/2018	PATRIMONIO E PARTECIPAZIONI
Risultati conseguiti al 31/12/2016			
La corretta gestione degli adempimenti sull'imposta di bollo assolta in modo virtuale, svolta in costante relazione con i vari Settori coinvolti e nel rispetto delle scadenze programmate, ha consentito di evitare sanzioni a carico del Comune			

Obiettivo Operativo	Tipologia	Durata	Settore coinvolto
O88.3 - Collaborazione e consulenza ai Comuni della Provincia di Padova per assistenza tecnico-amministrativa nelle procedure espropriative.	Sviluppo	2016	PATRIMONIO E PARTECIPAZIONI
Risultati conseguiti al 31/12/2016			
E' continuata la collaborazione e consulenza ai Comuni della Provincia di Padova per assistenza tecnico-amministrativa nelle procedure espropriative che e' stata estesa anche ad altri due comuni.			

Obiettivo Operativo	Tipologia	Durata	Settore coinvolto
O88.4 - Prevenzione della corruzione e promozione della trasparenza. Aggiornamento delle pagine web nel sito istituzionale Padovanet e realizzazione di nuovi contenuti nel rispetto dei tempi utili ai fini di una efficace comunicazione ai cittadini	Miglioramento	2016/2017/2018	PATRIMONIO E PARTECIPAZIONI
Risultati conseguiti al 31/12/2016			
Le pagine web sono state costantemente aggiornate e sono state messe in atto tutte le eventuali misure per la prevenzione della corruzione.			

Obiettivo Operativo	Tipologia	Durata	Settore coinvolto
O88.5 - Verrà espletata l'attività giuridico-amministrativa per il bando di gara per la distribuzione gas naturale.	Miglioramento	2016/2017/2018	PATRIMONIO E PARTECIPAZIONI
Risultati conseguiti al 31/12/2016			
E' stata espletata l'attività giuridico-amministrativa per il bando di gara per la distribuzione di gas naturale; in particolare, sono stati inseriti nella piattaforma per l'Autorita' per l'energia elettrica ed il sistema idrico i dati richiesti relativi alle perizie di stima approvate dai comuni partecipanti all'ATEM.			

Obiettivo Operativo	Tipologia	Durata	Settore coinvolto
O88.6 - Piano operativo di razionalizzazione delle partecipazioni societarie.	Miglioramento	2016	PATRIMONIO E PARTECIPAZIONI
Risultati conseguiti al 31/12/2016			
Entro il 31 marzo 2016 e' stato inviato alla Corte dei Conti il Piano Operativo di razionalizzazione delle partecipazioni societarie. In esecuzione di quanto contenuto in tale piano, entro la fine del 2016 e' avvenuta la fusione per incorporazione della società Finanziaria APS e APS Opere e Servizi di Comunità in APS Holding Spa.			

Obiettivo Operativo	Tipologia	Durata	Settore coinvolto
O90.4 - Promozione della trasparenza.	Mantenimento	2016/2017/2018	EDILIZIA PUBBLICA E IMPIANTI SPORTIVI
Risultati conseguiti al 31/12/2016			
<p>Per quanto attiene alle azioni per garantire i principi di trasparenza, legalita' ed anticorruzione previste dall'Amministrazione Comunale, sono stati rispettati i tempi di conclusione dei procedimenti, cosi' come si sono debitamente aggiornate le sottosezioni che compongono la Sezione "Amministrazione Trasparente". Si e' provveduto al puntuale inserimento dei dati per la gestione degli inviti nelle procedure di scelta del contraente. Con l'avvento degli obblighi previsti dal D.Lgs. 50/2016, la procedura e' stata ulteriormente migliorata grazie all'attivazione di una pagina web a completa disposizione degli Operatori Economici che, autonomamente e senza alcun intervento degli Uffici, sono in grado di richiedere l'inserimento negli elenchi che si costituiscono nella fase della "manifestazione d'interesse".</p>			

Obiettivo Operativo	Tipologia	Durata	Settore coinvolto
O90.5 - Prevenzione del rischio corruzione nei procedimenti del Settore.	Miglioramento	2016/2017/2018	EDILIZIA PUBBLICA E IMPIANTI SPORTIVI
Risultati conseguiti al 31/12/2016			
<p>Stante il Piano di Prevenzione del Rischio corruzione nei procedimenti, sulla scorta delle schede di analisi e monitoraggio, si sono adottate le necessarie misure di prevenzione. Queste si sono articolate nel monitoraggio dei procedimenti mediante il controllo dei risultati, aggiornando gli stessi in ragione di eventuali modifiche dettate dalla norma.</p>			

Obiettivo Operativo	Tipologia	Durata	Settore coinvolto
O90.6 - Aggiornamento pagine web nel sito istituzionale padovanet e realizzazione di nuovi contenuti nel rispetto di tempi utili ai fini di un'efficace comunicazione ai cittadini	Miglioramento	2016/2017/2018	EDILIZIA PUBBLICA E IMPIANTI SPORTIVI
Risultati conseguiti al 31/12/2016			
<p>Ove necessario si e' provveduto all'aggiornamento delle pagine web necessarie alla corretta comunicazione ai cittadini.</p>			

Obiettivo Operativo	Tipologia	Durata	Settore coinvolto
<p>O94.1 - Monitoraggio degli obiettivi strategici, operativi e gestionali dell'Ente contenuti nel Documento Unico di Programmazione e nel Piano Esecutivo di Gestione, con l'applicazione degli strumenti di controllo (strategico, di gestione e di qualità) stabiliti nel regolamento dei controlli interni. In particolare verrà posto l'accento su nuovi sistemi di monitoraggio, alla luce dell'introduzione del nuovo sistema contabile e sull'analisi dei dati provenienti dal confronto nel tempo o nello spazio di vari aspetti relativi all'Ente.</p>	Sviluppo	2016/2017/2018	PROGRAMMAZIONE CONTROLLO E STATISTICA
<p>Risultati conseguiti al 31/12/2016</p>			
<p>Nella prima parte dell'anno si e' misurato, mediante l'utilizzo della procedura prevista dal regolamento sui controlli interni, il grado di performance ottenuto nell'anno precedente. I risultati sono stati elaborati per l'analisi da parte del Nucleo di Valutazione, il quale, successivamente alle verifiche ed al colloquio finale con i dirigenti Capi Settore, ha validato la Relazione sulla Performance 2015. Per quanto riguarda, invece, gli obiettivi relativi al triennio 2016-2018, la Giunta Comunale ha provveduto ad approvare il Piano delle Performance. Il monitoraggio infrannuale e' avvenuto al 31/7.</p> <p>E' stato verificato lo stato di attuazione dei programmi, il cui esito e' riportato nel DUP (Documento Unico di Programmazione) approvato a luglio e relativo al triennio 2017-2019.</p> <p>Sempre in tema di controlli interni e' stato predisposto il campionamento dei provvedimenti da sottoporre al controllo amministrativo da parte della cabina di regia, individuati sulla base delle disposizioni contenute nel Piano Anticorruzione.</p> <p>Nel corso dell'anno e' stata progettata la procedura per l'introduzione dell'analitica finanziaria dall'1/1/2017, finalizzata a calcolare la spesa dei servizi dell'Ente. A tale scopo, sono state apportate le opportune modifiche al programma di gestione delle determinazioni in modo da poter attribuire ad ogni impegno di spesa il relativo centro di costo di gestione. Contemporaneamente sono stati individuati i criteri per ripartire tra i centri di costo le spese "trasversali" (es. utenze, assicurazioni, ecc.).</p> <p>In relazione allo sviluppo del "controllo strategico", e' stata messa a punto una serie di indicatori di impatto relativi alle diverse aree individuate dagli indirizzi strategici di governo. Sotto l'aspetto specificatamente finanziario, e' stato effettuato un confronto tra il Comune di Padova ed altri 11 capoluoghi di provincia di analoga dimensione demografica relativamente ai principali indicatori finanziari. Anche la performance organizzativa e' stata oggetto di studio comparativo con altre realta' italiane, nell'ipotesi di una revisione del sistema di misurazione e valutazione della performance.</p> <p>E' stata realizzata entro i termini previsti l'edizione 2016 del referto del controllo di gestione dell'autoparco comunale (dati 2015), contenente l'analisi delle componenti di spesa sostenuta dall'Ente per la gestione dei mezzi in dotazione.</p> <p>E' stato progettato con risorse interne un programma per migliorare i sistemi di monitoraggio della realizzazione delle opere pubbliche.</p>			

Obiettivo Operativo	Tipologia	Durata	Settore coinvolto
O94.2 - Promozione della cultura del miglioramento dei servizi attraverso la conoscenza delle tecniche di misurazione della qualità degli stessi. Mantenimento degli standard qualitativi e quantitativi per la validazione dei questionari di customer satisfaction relativi ai servizi erogati.	Miglioramento	2016/2017/2018	PROGRAMMAZIONE CONTROLLO E STATISTICA
Risultati conseguiti al 31/12/2016			
<p>Nel corso del 2016 e' stato offerto supporto metodologico e tecnico per la stesura di due indagini di customer satisfaction, una curata dall'ex Settore Mobilita' e Traffico relativa al servizio di "bike sharing" e l'altra dal Settore Ambiente e Territorio "Vivi il Parco". Per quest'ultima sono stati analizzati e validati anche i risultati.</p> <p>Nel corso del 2016 e' stato effettuato un intervento formativo di due giornate dal titolo "La rilevazione della qualita' dei servizi" rivolto ai dipendenti dell'intero ente, finalizzato all'approfondimento delle conoscenze sulle modalita' e sugli strumenti per valutare i servizi attraverso le rilevazioni di customer satisfaction.</p> <p>Nella pagina intranet di Settore, e' stato pubblicato un documento informativo contenente le principali linee-guida per i Settori comunali interessati ad intraprendere un percorso di rilevazione della qualita' dei servizi attraverso la customer satisfaction.</p>			

Obiettivo Operativo	Tipologia	Durata	Settore coinvolto
O94.3 - Mantenimento degli standard qualitativi e temporali nell'espletamento delle elaborazione ed indagini campionarie svolte per conto dell'Istat	Mantenimento	2016/2017/2018	PROGRAMMAZIONE CONTROLLO E STATISTICA
Risultati conseguiti al 31/12/2016			
<p>Sono state svolte regolarmente e nel rispetto dei tempi previsti le indagini campionarie svolte per conto dell'Istat e assegnate dal Programma Statistico Nazionale, che hanno comportato la somministrazione di n. 179 questionari cartacei a 137 famiglie padovane.</p> <p>Per quanto riguarda la rilevazione dei prezzi al consumo, sono state rilevate 97.344 quotazioni, controllate ed inviate mensilmente all'Istat per il calcolo degli indici. L'Istat ha provveduto alla completa validazione dei dati, che sono stati inoltre approvati dalla Commissione Comunale di Controllo della rilevazione dei prezzi al consumo e tempestivamente diffusi tramite sito internet e ufficio stampa del Comune, nonche' comunicati direttamente via posta elettronica a specifici soggetti interessati. Sempre in merito alla rilevazione prezzi al consumo, e' stato rivisto il piano di campionamento per il 2017, portando il campione a 100.260 quotazioni. In particolare, e' stato completamente aggiornato per la divisione "Abbigliamento e calzature", inserendo un maggior numero di negozi affiliati a catene distributive ed incrementando le quotazioni della divisione del 25,3%, per un totale di 86 ditte distribuite sul territorio comunale.</p>			

Obiettivo Operativo	Tipologia	Durata	Settore coinvolto
O94.4 - Miglioramento dell'informazione statistica per facilitarne l'utilizzo interno ed esterno all'amministrazione comunale e la comprensione delle dinamiche socio-demografiche ed economiche della nostra città, anche in comparazione con altre realtà	Miglioramento	2016/2017/2018	PROGRAMMAZIONE CONTROLLO E STATISTICA
Risultati conseguiti al 31/12/2016			
<p>E' stata garantita la costante informazione statistica mediante la pubblicazione mensile dei dati relativi al calcolo della popolazione residente e dei movimenti di stato civile, nonché dell'inflazione cittadina. Oltre alla consueta pubblicazione dell'Annuario statistico comunale e del pieghevole "I numeri di Padova", contenenti informazioni relative a popolazione, economia, istruzione, turismo, sicurezza, giustizia, territorio e servizi, sono stati approfonditi attraverso monografie alcuni aspetti di tipo demografico-sociale (residenti stranieri, nascite, professioni e titoli di studio al censimento 2011) ed economico (inflazione, lavoro).</p> <p>Al fine di favorire la comprensione del cittadino, e' stata innovata la comunicazione sull'inflazione mensile, introducendo l'infografica: grafici, mappe e simboli per rappresentare con più immediatezza e velocità i dati più rilevanti.</p> <p>Nel corso dell'anno e' stata predisposta la monografia "Il turismo a Padova", contenente i principali indicatori sul movimento turistico a Padova nel 2015, anche con attenzione al confronto della realtà padovana con quella di altri comuni del Veneto, in un'ottica di benchmarking.</p>			

Obiettivo Operativo	Tipologia	Durata	Settore coinvolto
O94.5 - Prevenzione della corruzione e promozione della trasparenza	Miglioramento	2016/2017/2018	PROGRAMMAZIONE CONTROLLO E STATISTICA
Risultati conseguiti al 31/12/2016			
<p>E' proseguito il monitoraggio dei tempi procedurali ed a tal fine sono stati pubblicati sul sito "Amministrazione trasparente" i tempi medi 2015 di ciascun procedimento del Comune di Padova.</p> <p>Sono state regolarmente completate ed aggiornate le sezioni di competenza del Settore relative alle pagine di "Amministrazione Trasparente", così com'è stato effettuato l'aggiornamento del rischio "corruzione" all'interno dei procedimenti del Settore.</p>			

Obiettivo Operativo	Tipologia	Durata	Settore coinvolto
O94.6 - Aggiornamento delle pagine web nel sito istituzionale Padovanet e realizzazione nuovi contenuti nel rispetto di tempi utili ai fini di un'efficace comunicazione ai cittadini	Miglioramento	2016/2017/2018	PROGRAMMAZIONE CONTROLLO E STATISTICA
Risultati conseguiti al 31/12/2016			
Sono state tempestivamente aggiornate le pagine web relative al controllo di gestione ed alla statistica.			

MISSIONE 3 - Ordine pubblico e sicurezza

Obiettivo SES: Lotta al degrado, promozione della legalita', tutela del buon costume e della sicurezza dei cittadini e delle attivita' economiche

Obiettivo Operativo	Tipologia	Durata	Settore coinvolto
O87.7 - Riqualificazione e messa in sicurezza di alcune aree della Città. Lotta al degrado. Tutela del decoro e del buon costume su aree specifiche. Potenziamento del servizio di polizia di prossimità e contrasto dei reati predatori.	Sviluppo	2016/2017/2018	POLIZIA LOCALE, PROTEZIONE CIVILE E MOBILITA'
Risultati conseguiti al 31/12/2016			
<p>Nell'ambito della riorganizzazione del Corpo di Polizia Locale, anche il Reparto Polizia Giudiziaria e' stato modificato con il trasferimento a partire dal 4 ottobre 2016 della Squadra Interventi Speciali. Sono due le squadre che operano all'interno del Reparto: la Squadra Investigativa che si occupa di attivita' di Polizia Giudiziaria delegata, di falsi documentali, reati predatori e di polizia scientifica e la Squadra Conflitti del Territorio che si occupa di antidroga, anti violenza e di conflitti abitativi.</p> <p>Nell'arco del 2016 l'attivita' di polizia giudiziaria si e' affinata ed ha spaziato in ambiti di intervento inconsueti per la Polizia Locale di Padova. In particolare, si evidenziano ben 160 informative di reato e alcuni arresti in flagranza per i reati c.d. "predatori", cioe' quelli che colpiscono i cittadini sul territorio. I reati piu' accertati sono stati quelli di furto e di truffa. I furti si sono verificati in particolare nelle attivita' commerciali e le truffe in abitazione da parte di soggetti che fanno il c.d. porta a porta spacciandosi per raccoglitori di fondi di beneficenza. Per quanto riguarda i c.d. falsi documentali, sono stati controllati ben 1436 documenti con il dispositivo in dotazione "smartfaad". I documenti controllati sono stati prevalentemente carte d'identita' straniere, patenti di guida straniere, carte di circolazione e assicurazioni. Sono stati eseguiti d'iniziativa ben 140 sequestri di sostanze stupefacenti, documenti e altro materiale. Sono stati operati anche due arresti per possesso di documenti falsi validi per l'espatrio. Sono stati evasi circa un centinaio di esposti relativi a problematiche abitative di condominio, che hanno portato a diverse informative di reato per favoreggiamento dell'immigrazione clandestina, attivita' di affittacamere e a due sequestri importanti di appartamenti e circa 11 segnalazioni per reati di tipo ambientale sempre commessi nei condomini. Dall'Autorita' Giudiziaria sono pervenute e sono state evase numerose indagini delegate relative a querele per minacce, danneggiamento, lesioni, ingiurie, diffamazione ecc.. Le richieste di collaborazione pervenute dalle forze di polizia sono state tutte evase. Nell'ambito della prevenzione della violenza familiare, sono stati trattati 60 casi che hanno portato a notizie di reato per maltrattamenti, violenza privata lesioni personali e stalking. L'attivita' di contrasto allo spaccio degli stupefacenti e' stata ulteriormente implementata: ben 237 i casi sia di consumo per uso personale che di spaccio e ben 30 gli arresti operati in flagranza di reato. Per il contrasto al fenomeno dell'immigrazione clandestina sono stati identificati e denunciati all'Autorita' Giudiziaria per il reato di cui all'art. 10 bis del D.lvo 286/98 ben 131 cittadini stranieri. Infine si segnalano 130 trattamenti sanitari obbligatori eseguiti con ordinanza e accompagnamento dei pazienti nei reparti Psichiatrici della locale Azienda Ospedaliera. E' stata operata altresì un'attivita' info investigativa di monitoraggio dei campi nomadi insediati sul territorio comunale.</p>			

Obiettivo Operativo	Tipologia	Durata	Settore coinvolto
O87.8 - Potenziamento del servizio operativo per la sicurezza stradale con pattugliamento di pronto intervento H24 per le emergenze di viabilità, di fluidità del traffico e della mobilità urbana, per il rilievo degli incidenti stradali e per il controllo sulla cantieristica stradale, concorrendo a migliorare la qualità della vita dei fruitori stanziali o pendolari della città.	Sviluppo	2016/2017/2018	POLIZIA LOCALE, PROTEZIONE CIVILE E MOBILITA'

Risultati conseguiti al 31/12/2016

Il contributo fattivo alla sicurezza stradale ed urbana del Servizio Operativo Stradale si è sviluppato nel 2016 con servizi mirati di polizia stradale nelle 24 ore in attuazione alle campagne di sicurezza stradale, con il potenziamento del servizio sul territorio per le emergenze di viabilità, di fluidità del traffico e della mobilità urbana, per il rilievo e definizione degli incidenti stradali e per il controllo sulla cantieristica stradale, concretizzandosi in particolare:

- in n. 687 pattuglie motorizzate aggiuntive e a disposizione della Centrale Operativa destinate esclusivamente al servizio c.d. *di pronto intervento*, caratterizzato dalla dinamicità e celerità di spostamento veicolare e dalla professionalità a tutto campo, per la presa in carico dell'evento, per la rapida soluzione e il ripristino della situazione ante emergenza;

- in n. 302 interventi operativi di controllo dei cantieri stradali e delle attività di manomissione del suolo pubblico, insistenti in città, finalizzati alla sicurezza degli utenti stradali compresi i lavoratori degli stessi cantieri;

- in n. 4 campagne di prevenzione, di controllo e d'intervento rivolte alle diverse categorie di utenza, ai tipi di veicoli e alle aree pubbliche o aperte al pubblico per promuovere uno stile di guida e di fruizione della strada più consapevole, iniziate con la programmazione di servizi a maggio 2016 e proseguite fino a tutto dicembre 2016 con servizi mirati rinforzati per tutelare la sicurezza in città. La presenza di pattuglie moto/automontate nelle arterie ad alto tasso storico di sinistralità e nelle aree di particolare rischio di degrado urbano, ha contribuito, da un lato alla riduzione di presenze di soggetti atti a delinquere nei siti controllati, dall'altro costituisce una strategia diretta a far rispettare le norme sulla circolazione stradale, in quanto previene e blocca il comportamento umano trasgressivo prima che derivino conseguenze in termini di incidentalità con alti costi affettivi e sociali e promuove comportamenti virtuosi alla legalità degli utenti sulle strade. I report delle attività di cui alle varie campagne sono stati ampiamente pubblicizzati in conferenze stampa e sui mass media locali;

- nel raggiungimento della percentuale del 90% di evasione delle richieste di accesso atti per incidenti stradali agli Uffici di Sportello - front office con un anticipo di 10 giorni rispetto al termine di legge di 30 giorni indice di espressione di un buon livello di efficienza della Squadra Infortunistica Stradale quale conseguenza dell'affinamento dell'attività, a beneficio del cittadino utente.

Obiettivo SES: Progetto di videosorveglianza "Padova sicura" con l'installazione di nuove telecamere ed un'azione sinergica con gli organi di polizia dello Stato

Obiettivo Operativo	Tipologia	Durata	Settore coinvolto
O87.4 - Implementazione e sviluppo del sistema di videosorveglianza e videorilevamento del territorio e della Centrale Operativa. Accesso al sistema di radiocomunicazione regionale modello Tetra.	Miglioramento	2016/2017/2018	POLIZIA LOCALE, PROTEZIONE CIVILE E MOBILITA'

Risultati conseguiti al 31/12/2016

Il sistema di videosorveglianza "Padova Citta' Sicura" e' stato potenziato con l'installazione di 21 nuove telecamere nei siti individuati dal Progetto denominato "Giubileo". Nel contempo si e' realizzato il primo progetto finalizzato alla messa in sicurezza dei parchi cittadini e alla fine del 2016 la Polizia Locale e' risultata assegnataria del contributo regionale relativo al secondo progetto per la videosorveglianza nei parchi pubblici. In riferimento alla cospicua implementazione della videosorveglianza "Padova Citta' Sicura" e' stato approvato il progetto definitivo. Per contro non e' attualmente disponibile il collegamento con il modello Tetra.

Obiettivo SES: Riorganizzazione e potenziamento dell'organico del corpo di polizia locale

Obiettivo Operativo	Tipologia	Durata	Settore coinvolto
O87.3 - Definizione del processo di riorganizzazione del Settore e ulteriore potenziamento dell'organico del Corpo. Avvio della forma di gestione del servizio associato di Polizia Locale con altre Municipalità nell'ambito del progetto Grande Padova.	Miglioramento	2016	POLIZIA LOCALE, PROTEZIONE CIVILE E MOBILITA'

Risultati conseguiti al 31/12/2016

A seguito delle Delibere di Giunta Comunale del 2015 con le quali era stato adottato un nuovo modello organizzativo, approvato il nuovo Regolamento Speciale del Corpo di Polizia Locale e deliberata la riorganizzazione del Settore Polizia Locale e Protezione Civile, il Comandante ha proceduto all'assegnazione del personale ai servizi, reparti, uffici, squadre e nuclei. Nel corso del 2016 e' stata ulteriormente definita la riorganizzazione funzionale e logistica del Settore attraverso nuove assegnazioni, trasferimenti, rinnovo del parco automezzi e acquisto di attrezzature tecniche. In particolare: dal 1 gennaio 2016 il Reparto Procedure Sanzionatorie e' stato trasferito dal 4^ Servizio Amministrativo al 1^ Servizio Comando Affari Generali; il Nucleo Esposti e' stato trasferito dal Reparto Operativo Comando al Reparto Staff Comando; il Reparto Sicurezza Urbana e' stato trasferito dal 2^ Servizio Operativo Territoriale al 1^ Servizio Comando Affari Generali. La Giunta Comunale ha accorpato al Settore Polizia Locale e Protezione Civile il Settore Mobilita' e Traffico ed e' stato istituito il 6^ Servizio denominato "Mobilita' e Traffico" con relativa assegnazione di personale. Infine a partire dal 30/12/2016, sono stati assunti 15 agenti di polizia locale - categoria C soddisfacendo in parte la Programmazione triennale del fabbisogno del personale del Corpo di Polizia Locale.

Obiettivo SES: Supporto ai cittadini alla risoluzione di problematiche legate alla convivenza civile

Obiettivo Operativo	Tipologia	Durata	Settore coinvolto
O87.6 - Perfezionamento della risposta ai cittadini per la risoluzione di problematiche legate alla convivenza sociale. Interventi per la sicurezza	Sviluppo	2016/2017/2018	POLIZIA LOCALE, PROTEZIONE CIVILE

stradale a tutela degli utenti deboli e svolgimento nelle scuole di ogni ordine e grado di corsi didattici finalizzati.			E MOBILITA'
Risultati conseguiti al 31/12/2016			
<p>Per garantire una migliore risposta agli esposti, ai reclami e alle segnalazioni dei cittadini, nel 2015 e' stato creato il Nucleo Esposti incardinato al Reparto Operativo Comando. I risultati positivi raggiunti nello svolgimento di tale specifica attivita' hanno permesso la riorganizzazione del Nucleo stesso in termini di risorse umane dedicate. Anche nel 2016 e' stato raggiunto l'obiettivo: gli esposti evasi superano il 90% di quelli presentati dai cittadini.</p> <p>Prosegue con ampio riscontro positivo il percorso di educazione alla legalita' rivolto ai giovani presso le scuole di ogni ordine e grado o in occasione di manifestazioni pubbliche.</p>			

Obiettivo SES: Improntare le azioni sui principi di trasparenza, legalità, anticorruzione, partecipazione e ascolto di tutti i cittadini, garantendo servizi efficienti ed efficaci

Obiettivo Operativo	Tipologia	Durata	Settore coinvolto
O87.5 - Prevenzione della corruzione e promozione della trasparenza. Aggiornamento delle pagine web nel sito istituzionale Padovanet e realizzazione di nuovi contenuti nel rispetto di tempi utili ai fini di una efficace comunicazione ai cittadini	Sviluppo	2016/2017/2018	POLIZIA LOCALE, PROTEZIONE CIVILE E MOBILITA'
Risultati conseguiti al 31/12/2016			
<p>In materia di prevenzione della corruzione e promozione della trasparenza si sono effettuati i monitoraggi che hanno accertato il pieno raggiungimento degli obiettivi nel corso del 2016.</p>			

Obiettivo Operativo	Tipologia	Durata	Settore coinvolto
O87.9 - Vigilanza e controllo sul territorio nell'ambito della polizia amministrativa ed ambientale, con particolare riferimento alle unità produttive e commerciali. Sviluppo delle procedure sanzionatorie ed elaborazione dei carichi da inviare per la riscossione coattiva mediante procedura di ingiunzione fiscale.	Sviluppo	2016/2017/2018	POLIZIA LOCALE, PROTEZIONE CIVILE E MOBILITA'

Risultati conseguiti al 31/12/2016

Sulla base di una programmazione mensile, effettuata nell'ambito del tavolo tecnico istituito presso la locale Questura, dove vengono valutate problematiche e criticita' collegate ad attivita' commerciali, con particolare riguardo alle attivita' di intrattenimento e di somministrazione di alimenti e bevande, il personale della Squadra Attivita' Economiche ha operato numerosi ed incisivi servizi interforze con Polizia di Stato, Guardia di Finanza, Carabinieri, Vigili del Fuoco, Direzione Provinciale del lavoro e USL 16, prevalentemente in orario serale e notturno, allo scopo di vigilare sul rispetto delle normative vigenti e di preservare il diritto alla quiete e alla vivibilita' delle zone maggiormente colpite da disturbo e degrado. Nel corso dell'anno si e' perseguita la finalita' di fornire un concreto riscontro alle esigenze espresse dalla cittadinanza, prioritariamente contrastando fattivamente, talvolta tramite l'adozione di specifici provvedimenti, le situazioni di disturbo e disagio correlate ad attivita' commerciali, artigianali e produttive.

E' stata posta particolare attenzione al controllo del c.d. comparto Stazione, della "prima Arcella" e di ulteriori siti segnalati e vissuti come "problematici" dalla cittadinanza; tale circostanza ha portato all'emissione di provvedimenti contingibili ed urgenti di chiusura e/o limitazione di orario di diverse attivita'.

Anche a seguito delle convenzioni gia' in essere dall'anno precedente, e' continuata l'attivita' di controllo in forma congiunta con altri in orario diurno, operata sia presso le strutture di vendite in sede fissa, sia presso quelle insistenti su area pubblica; in tale contesto la sinergia con la locale Camera di Commercio, con la Direzione Territoriale del Lavoro e con il SIAN si e' rilevata particolarmente efficace in termini di contrasto delle condotte illecite da parte degli operatori economici e di tutela della salute pubblica e dei lavoratori.

Durante l'anno e' stata garantita una sistematica attivita' di controllo dei locali e dei pubblici esercizi in cui risultano installati apparecchi da intrattenimento con vincita in denaro.

Nell'ambito della vigilanza ambientale il personale della Squadra Edilizia e Inquinamento ha svolto un'incisiva attivita' di controllo delle aree in stato di abbandono, in considerazione dell'elevatissimo numero di segnalazioni da parte dei cittadini che lamentano degrado, incuria e potenziale pregiudizio per la sicurezza e la salute pubblica, determinando un sensibile miglioramento delle condizioni di vivibilita' e di decoro della citta'.

Il Reparto Procedure Sanzionatorie, dal primogennaio 2016, e' stato trasferito dal quarto Servizio Amministrativo al primo Servizio Comando Affari Generali. Nel corso del 2016 particolare attenzione e' stata dedicata al servizio di riscossione coattiva diretta. Tale servizio e' stato autorizzato in via sperimentale e affidato alla RTI Megasp - Gefil - Net Telerete a completamento del contratto in essere per la gestione delle procedure sanzionatorie. Il servizio di emissione delle ordinanze di ingiunzione fiscale conseguenti ai carichi relativi alla fine dell'anno 2013 e ai primi due quadrimestri 2014 e' stato autorizzato e sono stati accertati i relativi importi; un secondo accertamento e' avvenuto per il secondo e terzo quadrimestre 2014 e primo e secondo quadrimestre 2015. Gli incassi realizzati con il nuovo metodo di riscossione dimostrano l'efficacia del servizio; pur tuttavia, per avere riscontri in percentuale oggettivi, occorre attendere la definizione della fase esecutiva fissata in 24 mesi dalla data di emissione del provvedimento ingiuntivo.

MISSIONE 4 - Istruzione e diritto allo studio

Obiettivo SES: Garantire servizi e strutture di elevata qualità a sostegno della formazione e dell'istruzione dei cittadini padovani

Obiettivo Operativo	Tipologia	Durata	Settore coinvolto
O13.14 - Garantire qualità e visibilità del servizio di mensa scolastica negli asili nido, scuole dell'Infanzia, scuole primarie e secondarie di 1° grado	Sviluppo	2016/2017/2018	SERVIZI SCOLASTICI
Risultati conseguiti al 31/12/2016			
<p>La mensa scolastica e' stata regolarmente garantita ai 7.559 utenti giornalieri (dato relativo all'a.s. 2015/2016) iscritti al servizio. Nel 2016 sono stati erogati 1.294.127 pasti prodotti sia nelle cucine interne alle strutture scolastiche o in gestione esterna, sia presso il centro di cottura comunale.</p> <p>Particolare attenzione e' stata dedicata ai controlli sulla qualità del cibo con sopralluoghi e controlli e verifiche delle caratteristiche merceologiche delle derrate alimentari.</p> <p>I risultati del questionario di customer satisfaction sottoposto a bambini e insegnanti hanno mostrato un giudizio piu' che positivo.</p> <p>Dopo una prima fase sperimentale, da maggio 2016 e' attivo un nuovo sistema di disdetta dei pasti da parte dei genitori (SET). Tariffe agevolate e contributi (borse di accesso al servizio) sono state erogate a favore delle famiglie con indicatore ISEE basso.</p> <p>Particolare impegno e' stato dedicato ai progetti di educazione alimentare nelle scuole e alla formazione del personale di cucina.</p> <p>Il portale dei genitori e' stato rinnovato, nella forma e nei contenuti, per renderlo piu' funzionale e accessibile.</p> <p>E' stata redatta e pubblicata sul sito istituzionale la Carta dei servizi di ristorazione scolastica del Comune.</p>			

Obiettivo Operativo	Tipologia	Durata	Settore coinvolto
O13.15 - Proposte educative e prevenzione della dispersione scolastica	Sviluppo	2016/2017/2018	SERVIZI SCOLASTICI
Risultati conseguiti al 31/12/2016			
<p>Il programma di proposte integrative alla didattica delle scuole ha coinvolto le scuole dell'infanzia comunali e gli istituti comprensivi con oltre 70 scuole e 22 scuole paritarie/private. Complessivamente, nel corso dell'anno scolastico 2015/16, hanno partecipato alle iniziative oltre 16.200 alunni. Molti gli appuntamenti proposti tramite il portale per le prenotazioni on line che e' stato completamente rinnovato.</p> <p>Si e' poi partecipato alla mostra scientifica interattiva "Sperimentando" edizione 2016 dedicata al tema "scienza e sport".</p> <p>Exposcuola, realizzata in collaborazione con altre istituzioni pubbliche e soggetti privati del territorio, ha permesso di mettere in evidenza l'impegno del Comune di Padova nei confronti delle scuole di ogni ordine e grado. Gli spazi dello stand sono stati</p>			

dedicati al programma Vivipadova, alle Biblioteche delle scuole dell'infanzia comunali, al Concorso per le scuole per la promozione del gioco sano e il contrasto alla ludopatia e allo sportello informativo dell'ufficio Progetto Giovani.

A partire dall'anno scolastico 2015/16 si e' formalizzata la collaborazione tra il Comune di Padova e gli Istituti Comprensivi sulla dispersione scolastica definendo di concerto azioni e interventi di prevenzione alla dispersione scolastica e promozione del successo formativo, progetti e criteri della ripartizione dei fondi e modalita' per accedere agli stessi.

Per l'anno scolastico 2016/17 la convenzione e' stata ampliata attivando una collaborazione con la Rete degli Istituti Secondari di II grado finalizzata alla realizzazione di azioni di orientamento, ri-orientamento e prevenzione da rivolgere agli studenti in obbligo scolastico.

Obiettivo Operativo	Tipologia	Durata	Settore coinvolto
O13.17 - Mantenimento della qualità dei servizi extrascolastici	Sviluppo	2016	SERVIZI SCOLASTICI

Risultati conseguiti al 31/12/2016

19 gestori hanno aderito all'albo appositamente istituito per attivare, in tutti i quartieri cittadini, centri estivi per bambini e ragazzi di eta' compresa tra 3 e 14 anni. Particolare attenzione e' stata posta alle famiglie in particolari situazioni economiche con agevolazioni sul pagamento della retta ed e' stata garantita l'accoglienza di bambini e ragazzi diversamente abili in accordo con il servizio integrazione sociale e scolastica dell'ULSS.

Ai centri estivi hanno partecipato: 56 bambini e ragazzi diversamente abili; 59 bambini e ragazzi su indicazione degli assistenti sociali dei CST; 55 bambini e ragazzi appartenenti a nuclei familiari con ISEE al di sotto degli EURO 8.500,00.

Per i bambini che nel corso dell'anno scolastico 2015/16 hanno frequentato l'Asilo Nido sono state aperte 4 sedi nel mese di luglio diversificando l'orario di apertura a seconda delle esigenze delle famiglie. Il numero di bambini che si sono iscritti per la stagione estiva 2016 si e' incrementato del 47% rispetto al 2015.

Per i bambini che non hanno la possibilita' di frequentare un asilo nido, con l'obiettivo di offrire loro opportunita' di giocare e relazionarsi con altri bambini, e' stato garantito presso il Nido Bertacchi il servizio "Tane degli orsetti" (due pomeriggi la settimana per bambini di eta' compresa tra i 15 e i 36 mesi)

Il Centro Documentazione Infanzia nella nuova sede di via Raggio di Sole si e' sviluppato come punto di riferimento per gli educatori, gli insegnanti e tutti coloro che intendono approfondire le conoscenze psicologiche, pedagogiche, didattiche relative alla fascia di eta' da 0 a 6 anni.

La Ludoteca Ambaraba' e' stata, un supporto alle scuole della citta' durante il tempo scuola. alle attivita' proposte hanno partecipato 1.190 utenti.

Alle offerte ludico-educative pomeridiane per il tempo libero dei bambini, ragazzi e genitori si sono contate 9.236 presenze. La somministrazione di questionari per rilevazione della customer satisfaction rivolti ai genitori ha mostrato un gradimento di 3,72 su 4.

In particolare e' stato posto l'accento sull'apertura al territorio della ludoteca, attraverso l'apertura straordinaria di tre domeniche e la partecipazione a quattro appuntamenti inseriti nel progetto "Uniti per i bambini, diritti in Piazzetta" organizzato dall'UNICEF con patrocinio del comune.

Obiettivo Operativo	Tipologia	Durata	Settore coinvolto
O13.6 - Proposte educative/formative per gli studenti delle scuole medie superiori	Sviluppo	2016/2017/2018	SERVIZI SCOLASTICI
Risultati conseguiti al 31/12/2016			
<p>I temi della legalita', della storia e dell'educazione civica sono stati trattati in occasione di incontri pubblici, laboratori, conferenze e dibattiti cui hanno preso parte esperti, studiosi, e testimoni di fatti di storia recente.</p> <p>E' stato realizzato il Viaggio della Memoria a Cieszyn-Auschwitz-Cracovia-Budapest e il viaggio del Ricordo a Trieste-Basovizza.</p> <p>Sono stati realizzati in 5 scuole gli incontri con giovani autori nell'ambito del festival "Da giovani promesse...".</p> <p>Complessivamente sono stati realizzati 86 incontri con le scuole superiori per un totale di 6.000 studenti coinvolti.</p>			

Obiettivo Operativo	Tipologia	Durata	Settore coinvolto
O90.14 - Interventi di restauro e manutenzione sugli edifici scolastici	Mantenimento	2016	EDILIZIA PUBBLICA E IMPIANTI SPORTIVI
Risultati conseguiti al 31/12/2016			
<p>Sono in corso di realizzazione numerosi interventi di risanamento conservativo e di manutenzione nei vari plessi scolastici cittadini.</p> <p>Si evidenziano, in particolare, opere riguardanti l'eliminazione delle barriere architettoniche, il risanamento delle pavimentazioni e la ristrutturazione dei servizi igienici in numerose scuole.</p>			

Obiettivo SES: Improntare le azioni sui principi di trasparenza, legalità, anticorruzione, partecipazione e ascolto di tutti i cittadini, garantendo servizi efficienti ed efficaci

Obiettivo Operativo	Tipologia	Durata	Settore coinvolto
O13.10 - Garantire la qualità dei servizi allo sportello dell'URP	Mantenimento	2016/2017/2018	SERVIZI SCOLASTICI
Risultati conseguiti al 31/12/2016			

La qualità dell'accoglienza quotidiana degli utenti presso gli sportelli URP è stata assicurata dalla puntuale informazione/formazione del personale rispetto alle procedure e ai progetti attivati.

Nei momenti di particolare afflusso è stata garantita l'attivazione di sportelli dedicati alla sola consegna dei documenti e alla risposta rispetto a pratiche meno complesse.

Per ridurre i tempi di attesa e la mobilità degli utenti è stata introdotta la possibilità di pagamenti via Pos per l'iscrizione ai nidi e alle scuole dell'infanzia direttamente dalle postazioni dell'URP di settore.

Contestualmente è stato attivato il sistema online di prenotazione degli appuntamenti (iCup).

Obiettivo Operativo	Tipologia	Durata	Settore coinvolto
O13.11 - Improntare le azioni sui principi di trasparenza, legalità, anticorruzione, partecipazione e ascolto di tutti i cittadini garantendo servizi efficienti e efficaci.	Mantenimento	2016/2017/2018	SERVIZI SCOLASTICI
Risultati conseguiti al 31/12/2016			
Al fine di assicurare il conseguimento degli obiettivi costituiti dall'attuazione dei principi di trasparenza e legalità dell'azione amministrativa, nonché di prevenzione della corruzione, si è proceduto al monitoraggio costante dei tempi di conclusione dei procedimenti in carico al Settore e si è inoltre verificata l'attuazione delle azioni prescritte nel Piano anticorruzione adottato a livello comunale e delle altre prescrizioni altrove disposte a presidio dei medesimi principi, curando che tale attuazione non inficiasse la regolare, efficiente ed efficace prestazione dei servizi e l'evasione delle istanze avanzate dai cittadini con riferimento ai servizi di competenza del Settore.			

Obiettivo Operativo	Tipologia	Durata	Settore coinvolto
O13.16 - Aggiornamento delle pagine web nel sito istituzionale Padovanet e la realizzazione di nuovi contenuti nel rispetto di tempi utili ai fini di una efficace comunicazione ai cittadini	Sviluppo	2016/2017/2018	SERVIZI SCOLASTICI
Risultati conseguiti al 31/12/2016			
Si sono curati costantemente l'aggiornamento e la revisione delle pagine del sito istituzionale del Comune di Padova con l'obiettivo di migliorare la comunicazione con i cittadini e con le scuole. Inoltre si sono create alcune pagine dedicate specificamente ai progetti per la prevenzione della dispersione scolastica realizzati dalle scuole appartenenti ai 14 Istituti Comprensivi cittadini e alcune pagine sulle azioni di contrasto alla ludopatia.			

Obiettivo Operativo	Tipologia	Durata	Settore coinvolto
O13.2 - Contrastare il fenomeno del GAP (Gioco d'Azzardo Patologico)	Miglioramento	2016/2017/2018	SERVIZI SCOLASTICI
Risultati conseguiti al 31/12/2016			
<p>E' stato attivato un gruppo di lavoro intersettoriale. Sono stati predisposti due concorsi rivolti ai giovani per l'anno scolastico 2016/2017 e sono state realizzate le seguenti iniziative: a) partecipazione all'evento EXPO-SCUOLA alla Fiera di Padova con una propria postazione; b) realizzazione di una Tavola Rotonda l'11-11-2016 dal titolo: "Promuoviamo il gioco sano per contrastare la ludopatia"; c) realizzazione il 22 dicembre della Spettacolo "Gran Casino" al Piccolo Teatro Don Bosco con 2 repliche: una alla mattina per le scuole e una alla sera per il pubblico.</p>			

Obiettivo Operativo	Tipologia	Durata	Settore coinvolto
O13.3 - Individuazione e comunicazione delle regole per l'utilizzo degli istituti contrattuali (fruizione del pasto, ore di gestione sociale, straordinari ecc.) da parte del personale	Miglioramento	2016/2017/2018	SERVIZI SCOLASTICI
Risultati conseguiti al 31/12/2016			
<p>E' stato redatto un vademecum per il personale educativo assegnato agli asili nido e alle scuole dell'infanzia del Comune di Padova, che riassume le principale regole per la fruizione degli istituti contrattuali piu' richiesti. Nel vademecum inoltre, sono stati evidenziati i doveri dei dipendenti in relazione al rispetto dell'orario di servizio e sono state riportate le modalita' corrette di utilizzo degli strumenti per la rilevazione della presenza . Il documento e' stato pubblicato in intranet nelle sezioni Asili Nido e Scuole dell'Infanzia del Settore Servizi Scolastici.</p>			

MISSIONE 5 - Tutela e valorizzazione dei beni e attività culturali

Obiettivo SES: Tutela e valorizzazione del patrimonio artistico e culturale padovano

Obiettivo Operativo	Tipologia	Durata	Settore coinvolto
O81.7 - Nuovi spazi e nuovi percorsi della cultura a Padova: Casa della Fotografia, Museo del Gioiello e Museo dell'ottocento e del novecento	Miglioramento	2016	CULTURA, TURISMO, MUSEI E BIBLIOTECHE
Risultati conseguiti al 31/12/2016			
<p>La Casa della Fotografia e' stata ufficialmente aperta il 15 maggio con la presentazione della progettazione delle attivita' espositive che hanno avuto inizio il 15 ottobre con la mostra "Imago Oculi".</p> <p>E' stato ideato il percorso espositivo del Museo del Gioiello.</p>			

Obiettivo Operativo	Tipologia	Durata	Settore coinvolto
O81.9 - Promozione delle collezioni museali civiche tramite mostre ed altri eventi culturali, presentazione dossier UNESCO.	Mantenimento	2016	CULTURA, TURISMO, MUSEI E BIBLIOTECHE
Risultati conseguiti al 31/12/2016			
<p>Le collezioni museali sono state promosse con mostre ed iniziative culturali svolte nel corso dell'anno.</p> <p>Nello specifico sono state realizzate le seguenti mostre ed iniziative culturali, che hanno ottenuto un ottimo successo confermato dalla partecipazione di un numeroso pubblico:</p> <ul style="list-style-type: none"> • I Tintoretto ritrovati presso i musei civici degli Eremitani • Cerato Chevalier presso palazzo Zuckermann • 2 mostre sulla Grande Guerra presso il museo del Risorgimento • Ulteriori iniziative, ricche di proposte stimolanti: Aperitivi al museo, Weekend al museo, Caccia al Tesoro, caffè' al Museo. <p>Si e' conclusa la fase intermedia del dossier UNESCO.</p>			

Obiettivo Operativo	Tipologia	Durata	Settore coinvolto
O90.12 - Intervento di restauro Musei Civici agli Eremitani.	Mantenimento	2016	EDILIZIA PUBBLICA E IMPIANTI SPORTIVI
Risultati conseguiti al 31/12/2016			
Per quanto riguarda l'intervento relativo al Restauro dei Musei Civici agli Eremitani - Facciate e coperture est, e' in corso la gara d'appalto in quanto l'entrata in vigore del D.Lgs. 50/2016 ha comportato la necessaria rivalutazione del progetto gia' redatto che e' stato poi approvato nell'agosto del 2016. I tempi necessari allo svolgimento delle gare e delle verifiche successive hanno fatto slittare i tempi previsti.			

Obiettivo SES: Organizzazione di eventi culturali in tutto il territorio, in collaborazione con cittadini ed associazioni. La gestione dell'offerta culturale sara' programmata anche attraverso l'istituzione di una Fondazione con tutti i soggetti interessati.

Obiettivo Operativo	Tipologia	Durata	Settore coinvolto
O81.1 - Informazione, comunicazione e promozione della programmazione culturale del Settore e dei relativi eventi culturali ai fini di rendere sempre più fruibile e vivibile il territorio cittadino. Aggiornamento delle pagine web nel sito istituzionale Padovanet	Mantenimento	2016	CULTURA, TURISMO, MUSEI E BIBLIOTECHE
Risultati conseguiti al 31/12/2016			
E' stato svolta una costante attivita' di comunicazione e promozione dei numerosi eventi culturali organizzati tramite comunicati stampa, newsletter, aggiornamenti del sito web "Padova Cultura". Si e' proceduto all'aggiornamento delle pagine web nel sito istituzionale Padovanet			

Obiettivo Operativo	Tipologia	Durata	Settore coinvolto
O81.11 - Mostre oreficeria artistica padovana - Rassegna Pensieri Preziosi, importante appuntamento annuale con artisti provenienti anche dall'estero ed un vasto pubblico di appassionati, collezionisti, addetti ai lavori.	Sviluppo	2016	CULTURA, TURISMO, MUSEI E BIBLIOTECHE

Risultati conseguiti al 31/12/2016

Considerato che Padova e' ritenuta la capitale dell'oreficeria artistica contemporanea, e' continuato l'impegno ad organizzare mostre in materia. L'oratorio di San Rocco, sito museale identificato quale prestigiosa sede per l'arte contemporanea con particolare riferimento alla Gioielleria di ricerca ha ospitato, nel corso del 2016, le mostre: 12^ edizione di Pensieri Preziosi, Orientamenti e altro e Collezione della Fondazione Cominelli

Obiettivo Operativo	Tipologia	Durata	Settore coinvolto
O81.12 - Musica a Padova: stagioni concertistiche, Stagione Lirica, Concorso Lirico internazionale Iris Adami Corradetti, Giornata della Musica e Manifestazioni Tartiniane	Mantenimento	2016	CULTURA, TURISMO, MUSEI E BIBLIOTECHE

Risultati conseguiti al 31/12/2016

La stagione concertistica ha prodotto una buona rassegna di programmi musicali a cura dell'Orchestra di Padova e del Veneto e dei Solisti Veneti, ottenendo un buon successo di pubblico. Anche quest'anno si e' svolto il consueto appuntamento con il Festival Musicale in onore del padovano Bartolomeo Cristofori, essendo stato avviato a Padova il progetto "Padova citta' del Pianoforte". Hanno avuto luogo le manifestazioni tartiniane in collaborazione con il Comitato Celebrativo del 250 della morte del compositore che ricorrera' nel 2020. A settembre e' stato realizzato il concorso lirico biennale Adami Corradetti, rivolto ai giovani cantanti lirici con la finalita' di individuare nuovi talenti.

La stagione lirica ha realizzato la produzione dell'opera "I Capuleti e i Montecchi" presso il Castello dei Carraresi. Il Flauto Magico e la Boheme, invece, si sono svolti al Teatro stabile del Veneto "Giuseppe Verdi"

Obiettivo Operativo	Tipologia	Durata	Settore coinvolto
O81.3 - Grandi eventi a Padova: realizzazione mostra Dinosauri	Sviluppo	2016	CULTURA, TURISMO, MUSEI E BIBLIOTECHE

Risultati conseguiti al 31/12/2016

E' iniziata l'8 ottobre 2016, presso il Centro Culturale San Gaetano, una importante mostra scientifica-divulgativa che mostra ripercorre il percorso evolutivo dei dinosauri attraverso 150 milioni di anni di storia naturale della specie con l'esposizione dei reperti piu' importanti e famosi del mondo rinvenuti nell'emisfero meridionale nelle ere del Triassico, Giurassico e Cretaceo. Dall'apertura al 31 dicembre ha accolto 89.387 visitatori.

Obiettivo Operativo	Tipologia	Durata	Settore coinvolto
O81.4 - Promozione dell'educazione permanente e della cultura scientifica tramite la realizzazione di laboratori e itinerari didattici, spettacoli di teatro per ragazzi, mostre a tema e il Premio Letterario Galileo per la divulgazione scientifica anno 2016	Mantenimento	2016	CULTURA, TURISMO, MUSEI E BIBLIOTECHE
Risultati conseguiti al 31/12/2016			
<p>Si e' svolta la quindicesima edizione di "Sperimentando", mostra scientifica interattiva rivolta sia alle scuole che alla cittadinanza, finalizzata ad avvicinare l'utenza al mondo scientifico con modalita' divertenti e coinvolgenti.</p> <p>Appuntamento altrettanto importante e' stata la decima edizione del Premio Galileo, in occasione della quale ha partecipato l'illustre giornalista Piero Angela a cui e' stata attribuita la cittadinanza onoraria. Il Premio Galileo ha coinvolto 66 scuole e ben 665 studenti hanno partecipato alla cerimonia finale. Ha prodotto 13 eventi collaterali con l'interessamento di 21 biblioteche.</p>			

Obiettivo Operativo	Tipologia	Durata	Settore coinvolto
O81.5 - Rassegne culturali, spettacoli, cinema e danza, valorizzazione dei luoghi e degli spazi cittadini nell'ottica di un'offerta culturale ampia, variegata e rivolta a tutti.	Mantenimento	2016	CULTURA, TURISMO, MUSEI E BIBLIOTECHE
Risultati conseguiti al 31/12/2016			
<p>Sono state organizzate iniziative e spettacoli nell'intento di offrire eventi culturali valorizzanti i siti storico e culturali di Padova e Provincia. I principali luoghi coinvolti sono stati: i giardini di Palazzo Zuckermann, l'Odeo Cornaro, l'Arena Romana, il Castello dei Carraresi.</p>			

Obiettivo Operativo	Tipologia	Durata	Settore coinvolto
O81.6 - Mostre d'arte, Notturmi d'Arte, letteratura, incontri, conferenze ed altri eventi culturali. Prosecuzione delle iniziative correlate al centenario della Grande Guerra - Coinvolgimento di soggetti terzi in un'ottica di sinergia e responsabilizzazione	Mantenimento	2016	CULTURA, TURISMO, MUSEI E BIBLIOTECHE

Risultati conseguiti al 31/12/2016

Sono state organizzate mostre d'arte, incontri letterari, conferenze ed eventi artistici per un totale di 170 iniziative. Tra queste, numerose sono state le mostre di artisti contemporanei e del territorio.

Inoltre, sono state organizzate mostre sulla Grande Guerra al Museo del risorgimento.

I soggetti coinvolti nella realizzazione delle mostre d'arte sono stati 237.

Gli appuntamenti con i notturni d'arte sono stati 28 e i siti coinvolti 34.

Obiettivo SES: Coordinare e sostenere l'organizzazione di iniziative culturali da parte di attività commerciali per la promozione della città

Obiettivo Operativo	Tipologia	Durata	Settore coinvolto
O52.1 - Promozione del Commercio e riqualificazione/rivitalizzazione del territorio attraverso eventi e manifestazioni di valorizzazione del tessuto economico culturale e sociale, compresi processi di rigenerazione urbana afferenti le strutture di vendita.	Miglioramento	2016/2017/2018	COMMERCIO E ATTIVITA' ECONOMICHE
Risultati conseguiti al 31/12/2016			
<p>La promozione del commercio si e' realizzata principalmente attraverso l'organizzazione di eventi in centro storico e in alcune aree dei quartieri, allo scopo di rendere piu' attrattiva la citta' per i padovani e per i turisti.</p> <p>Le manifestazioni realizzate nel 2016 sono state 163 e all'interno di tali eventi si sono realizzati mercatini tematici, esposizioni di prodotti tipici regionali e prodotti di nicchia e attivita' di animazione.</p> <p>Degli eventi realizzati, n. 107 sono stati ubicati in zona centrale ed i restanti 56 in aree della citta' meno frequentate, favorendo cosi' la rivitalizzazione di tali siti.</p> <p>La durata degli stessi ed il conseguente impatto puo' essere cosi' riassunto:</p> <ul style="list-style-type: none">• n. 111 manifestazioni di una giornata;• n. 43 manifestazioni di piu' giorni (da 2 a 7)• n. 9 manifestazioni di durata superiore a 7 giorni. Detti eventi sono stati proposti da associazioni di categoria o organizzati direttamente dall'Ente. <p>Si segnalano in particolare gli eventi del periodo natalizio, in cui l'Ente ha realizzato animazione in centro storico, progetti con le associazioni di categoria, un villaggio natalizio in piazza Eremitani con vendita somministrazione e attivita' ludico-ricreative rivolte a famiglie con bambini.</p> <p>Sempre col medesimo obiettivo di promozione del commercio e nell'ambito delle disposizioni sul distretto commerciale (L.R. 50/2012), si sono realizzate alcune azioni del progetto "Down town exhibition" finanziato anche dalla Regione Veneto. Nel corso del secondo semestre 2016 si sono realizzati numerosi interventi di arredo urbano, eventi di promozione collegati alla Fiera di Padova e utilizzo dei locali commerciali sfitti per attivita' di animazione ed intrattenimento.</p>			

Obiettivo SES: Recupero e valorizzazione della cinta muraria

Obiettivo Operativo	Tipologia	Durata	Settore coinvolto
O90.11 - Interventi sui bastioni e quinte murarie per il loro consolidamento.	Mantenimento	2016	EDILIZIA PUBBLICA E IMPIANTI SPORTIVI
Risultati conseguiti al 31/12/2016			
E' stato approvato il progetto esecutivo per l'intervento sui bastioni e quinte murarie.			

Obiettivo SES: Sostenere e incentivare i servizi delle biblioteche comunali

Obiettivo Operativo	Tipologia	Durata	Settore coinvolto
O81.10 - Promozione delle biblioteche: Giornata mondiale del libro, conversazioni e visite guidate al patrimonio della Biblioteca Civica ed altre iniziative per una sempre maggiore conoscenza delle biblioteche e fruibilità per tutti.	Mantenimento	2016	CULTURA, TURISMO, MUSEI E BIBLIOTECHE
Risultati conseguiti al 31/12/2016			
E' proseguita anche quest'anno l'attivita' rivolta alla promozione delle biblioteche comunali, mediante lo svolgimento di conferenze e presentazione di libri. E' stata realizzata l'apertura straordinaria della Biblioteca Civica in occasione della Giornata Mondiale del Libro che ha avuto luogo il 16.04.2016. Altra rilevante iniziativa e' stata la "Biblioteca Svelata": rassegna di incontri e visite guidate al patrimonio della Biblioteca Civica sui temi legati alle raccolte e alla citta'. Il progetto Atlante Padova ha concluso la catalogazione informatizzata del patrimonio iconografico della Biblioteca Civica.			

Obiettivo SES: Imprintare le azioni sui principi di trasparenza, legalità, anticorruzione, partecipazione e ascolto di tutti i cittadini, garantendo servizi efficienti ed efficaci

Obiettivo Operativo	Tipologia	Durata	Settore coinvolto
O81.2 - Prevenzione della corruzione e promozione della trasparenza	Mantenimento	2016	CULTURA, TURISMO, MUSEI E BIBLIOTECHE
Risultati conseguiti al 31/12/2016			
Sono continuate le attivita' volte al presidio della legalita' e al buon andamento dell'amministrazione.			

MISSIONE 6 - Politiche giovanili, sport e tempo libero

Obiettivo SES: Potenziamento, creazione di spazi ed attivazione di iniziative per l'educazione e la socializzazione dei giovani

Obiettivo Operativo	Tipologia	Durata	Settore coinvolto
O13.4 - Potenziamento servizi informazione e comunicazione ai giovani	Mantenimento	2016/2017/2018	SERVIZI SCOLASTICI
Risultati conseguiti al 31/12/2016			
<p>L'obiettivo e' stato realizzato attraverso gli incontri informativi di gruppo (380) e di consulenze individuali (1780 appuntamenti curriculum vitae, Eurodesk, servizio civile, lavoro estivo e professionisti volontari, infospazi, ecc.).</p> <p>Il sito e' stato costantemente aggiornato tenendo in considerazione le preferenze dei destinatari. Gli utenti unici mensili sono in media 15.000. La pagina Facebook dell'ufficio raccoglie 14.700 "mi piace". I dati di Twitter (2000 followers) e di Instagram (500 followers) sono in crescita. La media dei destinatari della newsletter settimanale si attesta sui 26.500 contatti.</p>			

Obiettivo Operativo	Tipologia	Durata	Settore coinvolto
O13.8 - Promozione della mobilità giovanile internazionale	Miglioramento	2016/2017/2018	SERVIZI SCOLASTICI
Risultati conseguiti al 31/12/2016			
<p>E' terminato nel mese di giugno il progetto di accoglienza di 2 volontari europei impiegati in attivita' di politiche giovanili e sociali. Sono stati realizzati 19 progetti di Servizio Volontario Europeo in invio all'estero.</p> <p>E' iniziato nel mese di settembre il nuovo progetto di accoglienza di 2 volontari europei impiegati in attivita' di politiche giovanili e sociali.</p> <p>Sono stati realizzati 2 scambi socio-culturali (Germania e Serbia) in invio, per un totale di 18 partecipanti.</p>			

Obiettivo SES: Sostegno alle realtà per la prevenzione ed il recupero di problematiche giovanili

Obiettivo Operativo	Tipologia	Durata	Settore coinvolto
O13.5 - Promozione del volontariato e del Servizio Civile Nazionale e Regionale	Miglioramento	2016/2017/2018	SERVIZI SCOLASTICI

Risultati conseguiti al 31/12/2016

E' terminato (3 maggio 2016) il progetto di Servizio Civile Regionale con 4 volontari attivi.
Sono terminati (6 settembre 2016) i 4 progetti di Servizio Civile Nazionale con 23 volontari attivi.
Sono stati avviati (12 settembre 2016) i 5 progetti di Servizio Civile Nazionale con 24 volontari attivi.

Obiettivo SES: Favorire le iniziative dei giovani rivolte alla valorizzazione del patrimonio culturale e commerciale della città

Obiettivo Operativo	Tipologia	Durata	Settore coinvolto
O13.7 - Rigenerazione urbana e creatività giovanile: valorizzazione dei giovani talenti	Miglioramento	2016/2017/2018	SERVIZI SCOLASTICI

Risultati conseguiti al 31/12/2016

Dal 18 marzo al 21 maggio si e' realizzata "Quotidiana 16", la rassegna nazionale di arte contemporanea promossa e organizzata in collaborazione con GAI - Associazione per il Circuito dei Giovani Artisti Italiani. La rassegna si e' articolata in quattro sezioni:

- Q esposizione - esposizione collettiva di arti visive riservata ad artisti under 35, selezionati attraverso un concorso nazionale;
- Q aperta - sezione di interventi di public art, realizzati ad invito, da artisti e curatori di fama internazionale;
- Q a parole - ciclo di incontri pubblici che offre uno sguardo d'insieme sulle nuove tendenze dell'arte contemporanea, con operatori del settore;
- Q didattica - laboratori creativi e percorsi didattici per le scuole elementari, medie e superiori.

Tra i 110 artisti candidati, sono stati selezionati 22 artisti esposti negli spazi del Centro Culturale e sono stati coinvolti 3 curatori oltre agli operatori dell'ufficio Progetto Giovani.

Per dare visibilita' ai giovani talenti creativi, sia artisti che curatori presenti nel territorio, si e' attivata una parte del percorso di Rigenerazione Urbana, che prevede l'utilizzo di negozi sfitti per la realizzazione di mostre collettive: durante il periodo natalizio e' stato temporaneamente riaperto un negozio sfitto, trasformandolo in laboratorio artigianale "Creazioni di Natale 3" per la realizzazione di creazioni originali finalizzate alla vendita.

Da maggio a dicembre e' stato avviato il laboratorio di formazione per le professioni della cultura denominato "Step by step", realizzato in collaborazione con l'Universita' di Padova per giovani curatori e artisti che si sono messi alla prova presentandosi al pubblico con un ciclo di esposizioni collettive (5 laboratori, 5 mostre, 2 spazi, 17 artisti dell'archivio GAI, 19 studenti di Storia dell'Arte Contemporanea).

Per la promozione dei giovani e' stato realizzato il progetto TOUJOUR OUVERT (da luglio a novembre), un ciclo di mostre nella Sala Verde del prestigioso Caffè Pedrocchi. 5 giovani curatori iscritti all'Archivio Gai di Padova si sono occupati della organizzazione e realizzazione di 5 mostre collettive all'interno della Sala Verde, dove presenteranno le opere di artisti selezionati dallo stesso archivio.

Obiettivo SES: Sostegno delle start-up e dell'imprenditoria femminile

Obiettivo Operativo	Tipologia	Durata	Settore coinvolto
O13.9 - Azioni di sistema per migliorare l'occupazione giovanile	Miglioramento	2016/2017/2018	SERVIZI SCOLASTICI
Risultati conseguiti al 31/12/2016			
<p>Nell'ambito del protocollo con l'Associazione Giovani Industriali e con l'ente della formazione di Confindustria Niuko, per la promozione della formazione professionale e lo sviluppo dell'imprenditoria e delle <i>start up</i>, e' stato realizzato il progetto Stage-It.</p> <p>La collaborazione ha portato allo spostamento del loro Youth Corner ogni 15 giorni presso gli uffici di Progetto Giovani per avvicinarsi ai giovani Neet (Not in Education, Employment or Training).</p> <p>Si e' collaborato alla realizzazione del Job Meeting seguendo in particolar modo la realizzazione del programma dei workshop rivolti ai giovani in cerca di occupazione. E' anche stato realizzato il progetto "Padova Innovation Day" per la promozione dell'autoimprenditorialita' e delle <i>start up</i>.</p> <p>Sono stati realizzati 84 incontri di gruppo e 554 consulenze sul tema lavoro.</p>			

Obiettivo SES: Promozione dello sport, anche in collaborazione con le scuole e valorizzazione delle associazioni sportive

Obiettivo Operativo	Tipologia	Durata	Settore coinvolto
O14.3 - Incrementare la pratica sportiva con la collaborazione del mondo sportivo e scolastico anche con il Centro Comunale di Formazione Fisica e il Centro di Promozione Motoria.	Mantenimento	2016/2017/2018	SERVIZI SPORTIVI
Risultati conseguiti al 31/12/2016			
<p>In data 01/06/2016 e' stato predisposto il capitolato del Centro Comunale di Promozione Motoria, relativo all'ampliamento della possibilita' di pratica sportivo-motoria per bambini, adulti e persone disabili con la collaborazione del mondo sportivo associativo e scolastico, per tre stagioni sportive 2016/2017 - 2017/2018 - 2018/2019.</p> <p>Successivamente alle conclusioni delle procedure del bando di gara, e' stata effettuata un'assegnazione provvisoria dei servizi del Centro di Promozione Motoria, all'Associazione UNOACENTO. Sono iniziate le attivita' del predetto Centro, rivolte alle scuole (PrimoSport Padova, Campionati studenteschi, Sport per tutti secondo ciascuno, Il campione della porta accanto), ai bambini in orario extrascolastico (Centro Comunale di Formazione Fisica), agli adulti (Utilizza il tuo impianto sportivo) e alle persone con disabilita' (Sport Anch'io e Sport nei centri diurni cittadini).</p>			

Obiettivo Operativo	Tipologia	Durata	Settore coinvolto
O14.4 - Sostegno alle associazioni sportive per l'organizzazione di manifestazioni ed eventi che promuovono attraverso l'agonismo sportivo l'immagine della città di Padova e incrementano il turismo	Mantenimento	2016	SERVIZI SPORTIVI
Risultati conseguiti al 31/12/2016			
Le manifestazioni e gli eventi sportivi, con esclusione dell'attività calcistica, sono state supportate con contributi economici, contributi in servizi, concessioni di utilizzo di impianti sportivi e con collaborazione nell'espletamento dei principali adempimenti amministrativi. Sono stati complessivamente erogati Euro 236.850,00.			

Obiettivo SES: Sostegno delle associazioni sportive calcistiche, in particolare il Calcio Padova

Obiettivo Operativo	Tipologia	Durata	Settore coinvolto
O14.5 - Sostegno alle associazioni sportive calcistiche per l'organizzazione di manifestazioni ed eventi che promuovono attraverso l'agonismo sportivo l'immagine della città di Padova	Mantenimento	2016	SERVIZI SPORTIVI
Risultati conseguiti al 31/12/2016			
Per quanto riguarda l'attività calcistica, sono stati erogati Euro 33.000 dei quali, nel primo semestre dell'anno, sono stati destinati alla Società Sportiva Calcio Padova Euro 25.000 per l'organizzazione del torneo internazionale di calcio "Elite round Under 19 - Italia, Svizzera, Turchia, Israele".			

Obiettivo Operativo	Tipologia	Durata	Settore coinvolto
O14.7 - Garantire il rispetto degli obblighi derivanti dalla convenzione in essere con il Calcio Padova.	Mantenimento	2016/2017/2018	SERVIZI SPORTIVI
Risultati conseguiti al 31/12/2016			
E' stato effettuato un sopralluogo, al fine di verificare il rispetto della convenzione in atto, senza evidenziare criticità.			

Obiettivo SES: Sostegno e sviluppo del running

Obiettivo Operativo	Tipologia	Durata	Settore coinvolto
O14.1 - Incentivazione e pubblicizzazione della pratica sportiva in un contesto di sicurezza e socialità, anche attraverso la tempestiva comunicazione delle iniziative tramite il sito istituzionale Padovanet	Miglioramento	2016/2017/2018	SERVIZI SPORTIVI
Risultati conseguiti al 31/12/2016			
<p>E' stata realizzata, in collaborazione con la Polizia di Stato, la manifestazione "Corri x Padova", che ha interessato e valorizzato varie zone della città, coinvolgendo molte associazioni di volontariato e sportive. A seguito di tale evento, attraverso sponsorizzazioni finanziarie e tecniche, sono state raccolte risorse per un ammontare complessivo di Euro 89.823.</p> <p>Sono state effettuate 16 recensioni di attività inserite nel sito www.padovacapitaledelelrunning.it, relative ad argomenti tecnici di interesse per i praticanti di attività di corsa e camminata.</p>			

Obiettivo SES: Verifica delle strutture sportive e studio per la fattibilità ai fini della realizzazione di un nuovo stadio di calcio

Obiettivo Operativo	Tipologia	Durata	Settore coinvolto
O14.2 - Verifica della manutenzione ordinaria eseguita dai gestori degli impianti pubblici in convenzione.	Sviluppo	2016/2017/2018	SERVIZI SPORTIVI
Risultati conseguiti al 31/12/2016			
<p>Sono stati effettuati 20 sopralluoghi previsti presso gli impianti, al fine di verificare il rispetto delle convenzioni in atto. I verbali di sopralluogo non hanno evidenziato criticità.</p>			

Obiettivo Operativo	Tipologia	Durata	Settore coinvolto
O90.7 - Realizzazione e conservazione impianti sportivi	Miglioramento	2016/2017/2018	EDILIZIA PUBBLICA E IMPIANTI SPORTIVI

Risultati conseguiti al 31/12/2016

L'inizio dei lavori di adeguamento dell'Impianto Sportivo in via del Plebiscito e' avvenuto, come previsto, nel mese di giugno.

Obiettivo Operativo	Tipologia	Durata	Settore coinvolto
O90.8 - Manutenzione impianti sportivi di base	Miglioramento	2016/2017/2018	EDILIZIA PUBBLICA E IMPIANTI SPORTIVI
Risultati conseguiti al 31/12/2016			
Per quanto concerne i lavori per la manutenzione straordinaria degli impianti sportivi di base, si stanno espletando le formalita' previste per la gara d'appalto.			

Obiettivo SES: Accrescere l'offerta di strutture sportive nel Quartiere 6

Obiettivo Operativo	Tipologia	Durata	Settore coinvolto
O14.6 - Garantire il rispetto degli obblighi derivanti dalle convenzioni già in essere per gli impianti sportivi "Filippo Raciti" - Parco Brentelle	Mantenimento	2016	SERVIZI SPORTIVI
Risultati conseguiti al 31/12/2016			
Sono stati effettuati 4 sopralluoghi presso l'impianto al fine di verificare il rispetto della convenzione in atto. Gli esiti non hanno evidenziato criticita'.			

Obiettivo SES: Improntare le azioni sui principi di trasparenza, legalità, anticorruzione, partecipazione e ascolto di tutti i cittadini, garantendo servizi efficienti ed efficaci

Obiettivo Operativo	Tipologia	Durata	Settore coinvolto
O14.8 - Anticorruzione e trasparenza. Prevenzione della corruzione e promozione della trasparenza	Mantenimento	2016/2017/2018	SERVIZI SPORTIVI

Risultati conseguiti al 31/12/2016

Dall'effettuazione del monitoraggio trimestrale dei procedimenti con termini di conclusione previsto dalla legge, e' risultato che tutti si sono conclusi entro i termini stabiliti. I risultati sono stati comunicati con cadenza trimestrale per la conseguente pubblicazione. Inoltre sono state aggiornate le sottosezioni che compongono la sezione Amministrazione Trasparente, monitorati i risultati ottenuti dalle misure di prevenzione della corruzione adottate, effettuata l'analisi dei procedimenti pubblicati in Amministrazione Trasparente al 31/12/2016, senza riscontrare la necessita' di aggiornare l'indice di rischio corruzione.

Lo svolgimento di tutte queste operazioni di monitoraggio e' stato regolarmente comunicato al competente ufficio Trasparenza e Corruzione, entro le scadenze previste.

MISSIONE 7 - Turismo

Obiettivo SES: Ampliare e diversificare l'offerta turistica, anche sviluppando una gestione manageriale che coinvolga l'intero settore turistico padovano nei suoi diversi ambiti, compreso quello del turismo fluviale

Obiettivo Operativo	Tipologia	Durata	Settore coinvolto
O81.8 - Promozione turistica della città di Padova - nuova segnaletica turistico-culturale - nuova Discover Padova	Sviluppo	2016	CULTURA, TURISMO, MUSEI E BIBLIOTECHE
Risultati conseguiti al 31/12/2016			
<p>Si e' concluso il progetto intermedio per la nuova segnaletica turistica di Padova, finalizzata al restyling dell'immagine della citta'. Utilizzando anche le potenzialita' offerte dagli strumenti multimediali. Il progetto riguarda tutta la segnaletica verticale, suddivisibile in segnaletica di indicazione lungo i percorsi pedonali-turistici e segnaletica in situ da installarsi a perimetro dei siti di interesse.</p> <p>E' stata realizzata la nuova Discover Padova con la quale sono state previste nuove offerte per il turista, come l'accesso agevolato alle sedi museali ed espositive di proprieta' di vari enti pubblici e privati, vantaggi per la mobilita' e per i parcheggi.</p>			

MISSIONE 8 - Assetto del territorio ed edilizia abitativa

Obiettivo SES: Progetto per la realizzazione della "Grande Padova"

Obiettivo Operativo	Tipologia	Durata	Settore coinvolto
O82.10 - Grande Padova. Riorganizzazione dei servizi	Miglioramento	2016/2017/2018	URBANISTICA E SERVIZI CATASTALI
Risultati conseguiti al 31/12/2016			
Sono stati avviati dei contatti con Comuni contermini per risolvere problematiche di natura diversa. La complessita' degli argomenti, pero', non ha finora consentito di raggiungere significativi risultati.			

Obiettivo SES: Istituzione di nuovi PATI e PAT finalizzati a salvaguardare e valorizzare gli spazi cittadini e le aree naturali

Obiettivo Operativo	Tipologia	Durata	Settore coinvolto
O82.2 - Varianti specifiche al Piano degli Interventi (P.I.), in attuazione delle Previsioni del Piano di Assetto del Territorio Intercomunale (P.A.T.I.) e del Piano di Assetto del Territorio (P.A.T.).	Sviluppo	2016/2017/2018	URBANISTICA E SERVIZI CATASTALI
Risultati conseguiti al 31/12/2016			
Approvata la Variante al P.I. per l'adeguamento alle Norme e Direttive del P.A.T. con precisazioni degli ambiti insediativi.			

Obiettivo SES: Individuazione della localizzazione per il Polo Sanitario di Padova, per favorire l'eccellenza e la funzionalità della sanità padovana

Obiettivo Operativo	Tipologia	Durata	Settore coinvolto
O82.3 - Individuazione area Nuovo Polo Ospedaliero	Sviluppo	2016/2017/2018	URBANISTICA E SERVIZI CATASTALI
Risultati conseguiti al 31/12/2016			
Definiti i contenuti dell'Accordo per il Nuovo Polo Ospedaliero attraverso numerosi incontri in sede di Comitato Regionale e con la specifica Commissione nominata dal Presidente della Regione Veneto presso l'Azienda Ospedaliera di Padova. La bozza di Accordo non e' stata sottoscritta a causa della decadenza dell'Amministrazione che ha impedito la conclusione dell'iter.			

Obiettivo SES: Interventi per la rigenerazione dell'attuale area ospedaliera in conseguenza alla realizzazione del nuovo Polo Sanitario

Obiettivo Operativo	Tipologia	Durata	Settore coinvolto
O82.4 - Accordo di pianificazione per la rigenerazione dell'attuale area ospedaliera in conseguenza alla realizzazione del nuovo Polo Ospedaliero	Sviluppo	2016/2017/2018	URBANISTICA E SERVIZI CATASTALI
Risultati conseguiti al 31/12/2016			
Effettuati incontri con gli Enti interessati e trovato un primo accordo di massima inserito nella bozza di Accordo per il Nuovo Polo Ospedaliero.			

Obiettivo SES: Progetto per la riqualificazione di Piazzale Boschetti

Obiettivo Operativo	Tipologia	Durata	Settore coinvolto
O82.5 - Predisposizione approvazione affidamento incarico di progettazione riqualificazione di Piazzale Boschetti	Sviluppo	2016/2017/2018	URBANISTICA E SERVIZI CATASTALI
Risultati conseguiti al 31/12/2016			
A seguito dell'incarico di progettazione affidato da parte del Settore Edilizia Pubblica e Impianti Sportivi e' stato approvato il progetto definitivo ed approvata definitivamente la Variante al P.I. dell'area ex Piazzale Boschetti.			

Obiettivo SES: Riqualificazione e rilancio dell'area Borgomagno, Stazione, prima Arcella, area San Carlo-Azzurri d'Italia

Obiettivo Operativo	Tipologia	Durata	Settore coinvolto
O82.6 - Avvio processo di riqualificazione Area Borgomagno, Stazione, prima Arcella, area San Carlo-Azzurri d'Italia	Miglioramento	2016/2017/2018	URBANISTICA E SERVIZI CATASTALI
Risultati conseguiti al 31/12/2016			
Sono stati effettuati incontri con le proprieta' delle aree ed i soggetti interessati alla riqualificazione e rigenerazione delle stesse. Sono state sviluppate delle possibili sinergie con le parti, ed i soggetti interessati stanno valutando il riutilizzo, anche in maniera diversa rispetto a quello attuale, mediante accordi di pianificazione con l'Amministrazione comunale.			

Obiettivo SES: Riqualificazione dell'area dell'Istituto ex Configliachi

Obiettivo Operativo	Tipologia	Durata	Settore coinvolto
O82.1 - Predisposizione ipotesi di accordo di pianificazione per la definizione di un progetto di recupero e rigenerazione dell'area dell'Istituto ex Configliachi	Sviluppo	2016/2017/2018	URBANISTICA E SERVIZI CATASTALI
Risultati conseguiti al 31/12/2016			
Nel 2016 sono stati effettuati incontri sia con la proprieta', per capire le disponibilita' e le prospettive della stessa al recupero degli edifici, sia con con soggetti privati che potevano essere interessati ad un riutilizzo della struttura. Sono state sviluppate delle possibili sinergie con le parti, ed i soggetti interessati stanno valutando il riutilizzo, anche in maniera diversa rispetto a quello attuale, mediante accordo di pianificazione con l'Amministrazione comunale.			

Obiettivo SES: Riqualificazione dell'area di via Anelli

Obiettivo Operativo	Tipologia	Durata	Settore coinvolto
O82.7 - Rigenerazione dell'area di via Anelli con ipotesi di interventi attuativi	Sviluppo	2016/2017/2018	URBANISTICA E SERVIZI CATASTALI
Risultati conseguiti al 31/12/2016			
Approvata la Variante al P.I. che ha modificato la destinazione dell'area al fine di consentire una diversa utilizzazione della stessa. Avviati numerosi incontri per attivare specifici protocolli per la rigenerazione dell'area.			

Obiettivo SES: Iniziative per la risoluzione delle criticità urbanistiche della città, tra cui PP1, "lago" in zona S. Lazzaro, area stazione-fiera

Obiettivo Operativo	Tipologia	Durata	Settore coinvolto
O82.8 - Riavvio della fase operativa per la risoluzione delle criticità urbanistiche della città, tra cui PP1, zona San Lazzaro, area stazione-fiera	Miglioramento	2016/2017/2018	URBANISTICA E SERVIZI CATASTALI
Risultati conseguiti al 31/12/2016			
Sono stati effettuati incontri con le proprieta' delle aree ed i soggetti interessati alla riqualificazione e rigenerazione delle stesse. Sono state sviluppate delle possibili sinergie con le parti, ed i soggetti interessati stanno valutando il riutilizzo, anche in maniera diversa rispetto a quello attuale. Sono state valutate proposte di variante ai progetti gia' approvati.			

Obiettivo SES: Riqualificazione ex Caserma Romagnoli attraverso una ridefinizione urbanistica

Obiettivo Operativo	Tipologia	Durata	Settore coinvolto
O82.9 - Verifica delle proposte progettuali per la rigenerazione dell'Area Caserma Romagnoli	Sviluppo	2016/2017	URBANISTICA E SERVIZI CATASTALI
Risultati conseguiti al 31/12/2016			
La Societa' INVIMIT S.p.A., proprietaria dell'area, ha ritenuto di predisporre un Bando internazionale di progettazione, alla stesura del quale si e' fornita collaborazione.			

Obiettivo SES: Ristrutturazione delle case popolari di via Curie

Obiettivo Operativo	Tipologia	Durata	Settore coinvolto
O90.10 - Risanamento conservativo degli alloggi di via Curie.	Miglioramento	2016	EDILIZIA PUBBLICA E IMPIANTI SPORTIVI
Risultati conseguiti al 31/12/2016			
E' stato approvato il progetto esecutivo riguardante il risanamento conservativo dei quattro alloggi di via Curie, n. 27, 29, 31, 33- In particolare, l'entrata in vigore del D.Lgs. 50/2016 ha comportato la necessaria rivalutazione del progetto gia' redatto, che e' stato poi approvato nell'agosto del 2016. I tempi necessari allo svolgimento delle gare e delle verifiche successive hanno fatto slittare i tempi previsti oltre la data ipotizzata a preventivo.			

Obiettivo SES: Improntare le azioni sui principi di trasparenza, legalità, anticorruzione, partecipazione e ascolto di tutti i cittadini, garantendo servizi efficienti ed efficaci

Obiettivo Operativo	Tipologia	Durata	Settore coinvolto
O82.14 - Nuovo Piano delle Farmacie	Miglioramento	2016/2017/2018	URBANISTICA E SERVIZI CATASTALI
Risultati conseguiti al 31/12/2016			
E' stata approvata la revisione triennale - anno 2016 - della Pianificazione del Sistema Farmaceutico del Comune di Padova.			

Obiettivo Operativo	Tipologia	Durata	Settore coinvolto
O82.18 - Aggiornamento delle pagine web nel sito istituzionale Padovanet e la realizzazione di nuovi contenuti nel rispetto di tempi utili ai fini di una efficace comunicazione ai cittadini	Miglioramento	2016/2017/2018	URBANISTICA E SERVIZI CATASTALI
Risultati conseguiti al 31/12/2016			
Curata la tempestiva pubblicazione nel sito Padovanet delle informazioni urbanistiche, evidenziando in home page quelle di maggiore interesse per il cittadino. E' avvenuto con regolarita' anche l'aggiornamento periodico delle pagine web nel sito.			

Obiettivo Operativo	Tipologia	Durata	Settore coinvolto
O88.10 - Continuerà la gestione del recupero del conguaglio area urbanizzata, anche con piani di rientro del debito in forma rateizzata ai sensi dell'art. 35 della L. 865/71.	Mantenimento	2016/2017/2018	PATRIMONIO E PARTECIPAZIONI
Risultati conseguiti al 31/12/2016			
E' continuata la gestione del recupero del conguaglio area urbanizzata, anche con piani di rientro del debito in forma rateizzata ai sensi dell'art. 35 della L. 865/71. Nell'anno 2016 e' stata incassata la somma di EURO 111.723,98			

Obiettivo Operativo	Tipologia	Durata	Settore coinvolto
O88.8 - Si procederà alla predisposizione di un nuovo piano di vendita degli alloggi pubblici ai sensi della I.R.V. 11/2001.	Sviluppo	2016/2017/2018	PATRIMONIO E PARTECIPAZIONI
Risultati conseguiti al 31/12/2016			
Con riferimento al nuovo piano di vendita degli alloggi ERP ai sensi della legge regione Veneto 11/2001, sono state inviate 571 proposte agli inquilini. Al data del 31/12/2016 sono pervenute 51 proposte di acquisto.			

Obiettivo Operativo	Tipologia	Durata	Settore coinvolto
O88.9 - Si continuerà l'attività rivolta a permettere agli assegnatari di alloggi PEEP, che siano proprietari da almeno 5 anni, di acquisire pro-quota la proprietà dell'area e/o di eliminare anticipatamente i vincoli PEEP ai sensi della legge 448/1998.	Mantenimento	2016/2017/2018	PATRIMONIO E PARTECIPAZIONI
Risultati conseguiti al 31/12/2016			
E' continuata l'attività rivolta a permettere agli assegnatari di alloggi PEEP che siano proprietari da almeno 5 anni, di acquisire pro-quota la proprietà dell'area e/o di eliminare anticipatamente i vincoli PEEP ai sensi della legge 448/1998. Nell'anno 2016 e' stata incassata la somma di EURO 339.761,41			

Altre Finalita' conseguite

Obiettivo	Settore coinvolto
Interventi di Pianificazione Attuativa	URBANISTICA E SERVIZI CATASTALI
Risultati conseguiti al 31/12/2016	
<ul style="list-style-type: none"> - Approvazione dell'ambito d'intervento nell'area in via del Giglio - via Morandi (D.C.C. n. 1 dell'11/01/2016); - Approvazione dell'ambito d'intervento in via del Plebiscito - via Viotti/via A. da Bassano - Corso Tre Venezie (D.C.C. n. 19 del 07/03/2016); - P.U.A. in via Canestrini - via Forcellini. Approvazione con d.G.C. n. 314 del 28/06/2016; - Piano Particolareggiato "Sistema Prato della Valle". Approvazione con d.G.C. n. 290 del 14/06/2016; - P.U.A. in via del Bigolo. Approvazione con d.G.C. n. 391 del 02/08/2016; - P.U.A. IR 2. Variante. Adozione con d.G.C. n. 329 del 05/07/2016. 	

Obiettivo	Settore coinvolto
Iniziative correlate all'attuazione del Piano degli Interventi	URBANISTICA E SERVIZI CATASTALI
Risultati conseguiti al 31/12/2016	
- Approvazione degli indirizzi e contenuti operativi finalizzati alla presentazione di proposte di interventi di rigenerazione	

urbana della zona della ZIP NORD con d. C.C. n. 2 dell'11/01/2016;

- Variante al P.I. per la realizzazione di un park in via T. Aspetti - angolo via Vecelio. Approvazione con d.C.C. n. 20 del 07/03/2016;

- Variante al P.I. per la realizzazione di un park in via T. Aspetti - angolo via Lombardo. Approvazione con d.C.C. n. 21 del 07/03/2016;

- Varianti Verdi per la riclassificazione di aree edificabili. Avviso del 2015. Approvazione con d.C.C. n. 59 del 07/11/2016;

- Varianti Verdi per la riclassificazione di aree edificabili. Avviso del 2016. Approvazione con d.C.C. n. 60 del 07/11/2016;

- Modifica destinazione urbanistica edificio in vicolo Tabacco. Approvazione con d.C.C. n. 25 del 30/03/2016;

- Approvazione criteri e schema di convenzione relativi ad interventi nelle aree a servizi di proprieta' dei nomadi. D.G.C. n. 630 del 02/12/2016.

MISSIONE 9 - Sviluppo sostenibile e tutela del territorio e dell'ambiente

Obiettivo SES: Lotta all'inquinamento atmosferico

Obiettivo Operativo	Tipologia	Durata	Settore coinvolto
O89.5 - Tutela dell'Atmosfera	Miglioramento	2016/2017/2018	AMBIENTE E TERRITORIO

Risultati conseguiti al 31/12/2016

Si e' proseguito nell'attuazione dei provvedimenti, concordati con il Tavolo Tecnico Zonale Agglomerato Padova e previsti nell'aggiornamento del Piano di Azione Tutela e Risanamento dell'Atmosfera per la citta' di Padova - stagione invernale 2015/2016, di limitazione del traffico e dell'esercizio degli impianti di riscaldamento in abitazione civile, alimentati da combustibili non gassosi. Viste le condizioni critiche di qualita' dell'aria registrate tra dicembre 2015 e gennaio 2016, tali provvedimenti sono stati integrati con misure piu' restrittive, a partire dal 04/01/2016 e fino ad aprile 2016, per limitare ulteriormente:

- il traffico dei veicoli alimentati a benzina e diesel Euro 0 e 1 e diesel Euro 2, ciclomotori e motocicli 2T non catalizzati, dal lunedì al venerdì con estensione dell'orario giornaliero di applicazione della limitazione del traffico dalle ore 8:00 alle ore 12:00 e dalle ore 14:00 alle ore 19:30;
- l'accensione degli impianti termici con riduzione di due ore della durata massima giornaliera (da 14 ore a 12 ore)
- gli impianti termici a biomassa con vincolo dell'accensione a tre ore massime se presente e funzionante altro impianto termico nello stesso stabile,
- le combustioni di residui vegetali all'aperto altrimenti previste dagli usi agricoli
- e' stato approvato con deliberazione di G.C. n. 2016/0051 del 02/02/2016 un bando pubblico per l'assegnazione di contributi a fondo perduto finalizzati alla sostituzione di caldaie ed eventuale installazione contestuale di valvole termostatiche sul territorio del Comune di Padova;
- e' stato approvato con deliberazione di G.C. n. 2016/0052 del 02/02/2016 un bando pubblico per l'assegnazione di contributi a fondo perduto finalizzati alla trasformazione degli autoveicoli a gpl o metano nonche' per l'acquisto di veicoli ecologici previa rottamazione del vecchio autoveicolo;
- si e' partecipato agli incontri del Comitato di Indirizzo e Sorveglianza, finalizzati alla condivisione ed approvazione delle Linee guida per la gestione degli episodi acuti di inquinamento da polveri sottili nell'ambito dell'Aggiornamento del Piano Regionale di tutela (PRTRA), che introducono un nuovo sistema di azioni su tre livelli 0, 1 e 2, da adottare in funzione delle condizioni di criticita' della qualita' dell'aria
- si e' partecipato agli incontri del TTZ Agglomerato Padova convocati per il coordinamento dei provvedimenti da adottare a livello locale, nel rispetto delle indicazioni regionali
- e' stato approvato, mediante deliberazione del Commissario Prefettizio nella competenza della Giunta Comunale n. 2016/0624 del 02/12/2016, il documento "Azioni per la Tutela ed il Risanamento dell'Atmosfera nella citta' di Padova - 2016/2017, che contiene le azioni temporanee programmate per la stagione invernale 2016/2017, relative al traffico ed agli impianti termici, nonche' quelle di tipo strutturale implementate dall'Amministrazione comunale;
- e' stata predisposta l'Ordinanza n. 52 del 02/11/2016 che prevede, per la stagione termica 2016/2017, la riduzione della temperatura a 19 gradi per gli impianti di riscaldamento alimentati da combustibili non gassosi, come misura di livello 0;
- e' stata predisposta l'Ordinanza n. 64 del 23/12/2016 che prevede l'estensione del provvedimento di limitazione della temperatura a 19 gradi anche agli impianti di riscaldamento alimentati a combustibile gassoso, sempre come misura di livello 0;
- si e' data attuazione al provvedimento di limitazione del traffico, a partire dal 07/11/2016, dando continuita' al

provvedimento proposto la stagione invernale 2015/2016

- si e' data comunicazione alla cittadinanza in occasione dei superamenti del livello di criticita' 1 di qualita' dell'aria, nonche' diffusione dell'informativa di ARPAV con i suggerimenti per il contenimento dell'inquinamento atmosferico, secondo la procedura indicata dalla Regione;
- si e' partecipato al bando regionale per l'assegnazione di contributi ai comuni relativi ad interventi gia' realizzati inerenti l'attuazione delle azioni previste dal Piano Regionale Tutela Risanamento dell'Aria
- si e' proseguito con l'attivita' di controllo sugli impianti termici civili cittadini - secondo le modalita' previste dal DPR 74/2013 - per accertarne le condizioni d'uso e lo stato d'esercizio e manutenzione ed unitamente analizzarne l'efficienza energetica, il controllo delle emissioni ed il raggiungimento dei vincoli di rendimento previsti per la singola categoria d'impianto. Di pari passo sono state fatte le verifiche documentali - per il previo rilievo di eventuali irregolarita' - sui rapporti di controllo fatti pervenire da manutentori/installatori o esportati dalla banca dati regionale (CIRCE), su segnalazione degli uffici regionali.
- si e' continuato con l'attivita' di misurazione della temperatura, secondo le norme UNI , negli ambienti degli immobili sottoposti ai controlli sopradescritti per verificarne il rispetto dei limiti vigenti.

E' continuata l'applicazione di quanto previsto dall'Accordo di monitoraggio delle ricadute dell'impianto di termovalorizzazione di S. Lazzaro ed e' stato predisposto il testo per l'aggiornamento dello stesso con validita' per il periodo 2017-2019.

Inoltre, si e' partecipato al rinnovo dell'Autorizzazione Integrata Ambientale (AIA) dell'inceneritore, procedimento attivato d'ufficio dalla Regione Veneto per l'entrata in vigore del D.Lgs. n. 46/2014 che attua la direttiva 2010/75/UE relativa alle emissioni industriali ed apporta importanti modifiche al D.Lgs. 152/2006, in particolare per gli impianti di incenerimento e coincenerimento dei rifiuti. In particolare, e' stato proposto: a) il mantenimento di alcune prescrizioni dell'attuale autorizzazione, riguardanti l'inquinamento luminoso, gli accorgimenti da adottare in caso di sversamenti fortuiti di sostanze sul terreno e il teleriscaldamento, b) l'introduzione di modifiche che prevedono che alcune comunicazioni trasmesse dalla ditta alla Regione e alla Provincia in quanto organi di controllo, siano inviate per opportuna conoscenza anche al Comune, al fine di gestire al meglio lo sportello informativo sull'inceneritore.

Nel corso dell'anno, infine, si sono svolti i tre incontri previsti dell'Osservatorio ambientale sull'inceneritore e sulla gestione dei rifiuti, durante i quali, in particolare, sono stati presentati gli esiti dei monitoraggi eseguiti da Arpav relativi alle ricadute di composti organici persistenti (POPs) e del monitoraggio dei suoli, nonche' la relazione sui controlli effettuati da ARPAV sull'impianto di termovalorizzazione di San Lazzaro previsti dall'AIA (Autorizzazione Integrata Ambientale).

Si e' predisposto e approvato, con Delibera del Commissario Prefettizio nella competenza della Giunta Comunale, il progetto denominato "CAMmIN FACENDO" per la partecipazione al programma sperimentale nazionale di mobilita' sostenibile casa-scuola e casa-lavoro, finanziato dal Ministero dell'Ambiente, in collaborazione con il Servizio Mobilita' e Traffico, il Settore Opere Infrastrutturali, Manutenzioni e Arredo Urbano e il Settore Servizi Informatici e Telematici.

Obiettivo SES: Studio di nuovi sistemi di raccolta differenziata dei rifiuti al fine di rendere la città più pulita con un minor costo per i cittadini

Obiettivo Operativo	Tipologia	Durata	Settore coinvolto
O89.9 - Gestione Rifiuti Solidi Urbani: monitorare il mantenimento degli standard qualitativi e quantitativi del servizio.	Mantenimento	2016/2017/2018	AMBIENTE E TERRITORIO
Risultati conseguiti al 31/12/2016			

Nel 2016 e' iniziata, per la prima volta direttamente a cura del Comune, l'attivita' di verifica del rispetto degli standard generali e specifici di qualita' e quantita' previsti per l'esecuzione del servizio gestione rifiuti. In particolare i tecnici del Settore coadiuvati, a partire dal mese di ottobre, da personale inserito nel progetto Padova Lavoro, hanno effettuato il controllo scegliendo un campione di vie rappresentative di ciascun quartiere, compresi i rioni di Brusegana e Chiesanuova dove il 1 giugno 2016 e' iniziato il servizio di raccolta porta a porta con contenitori.

Questa attivita' ha confermato che in generale il servizio erogato rispetta i suddetti standard, anche se sono emerse delle criticita' relativamente alla fruibilita', al decoro e alla funzionalita' di alcuni tipi di contenitori per la raccolta dei rifiuti. Gli esiti di tale monitoraggio sono stati utilizzati per la proposta di aggiornamento dei documenti allegati al contratto. A tale riguardo si aggiunge che a ottobre era stato avviato l'iter per la revisione annuale del contratto di servizio al fine di formulare la proposta economica di Piano finanziario per l'anno 2017, documento ancora in fase di analisi con la collaborazione dell'Ente di Bacino Padova 2.

Sempre al fine di monitorare il mantenimento degli standard del servizio inoltre, e' continuata l'attivita' d'accesso al sistema informatico di AcegasApsAmga SpA per la raccolta delle segnalazioni, il cosiddetto numero unico, consentendo d'inserire direttamente nel programma del Gestore tutte le segnalazioni relative ad eventuali potenziali disservizi e verificare i tempi e la qualita' delle risposte fornite.

Considerato poi che sulla qualita' complessiva del servizio incidono anche sensibilmente i comportamenti dei singoli utenti, in occasione della riorganizzazione del servizio di raccolta porta a porta nella zona arancio del centro storico iniziata a gennaio, e' cominciata l'attivita' di controllo congiunto del personale del Settore e dei tecnici dalla societa' AcegasApsAmga nominati con apposito provvedimento del Sindaco a conclusione di uno specifico corso di formazione, al fine di collaborare con la Polizia Locale per le attivita' ispettive e di accertamento sul rispetto delle disposizioni del Regolamento per la gestione dei rifiuti urbani, secondo le modalita' di cui all'art. 13 della legge 689/1981.

Inoltre, in linea con quanto deciso con Argomento di Giunta n. 166 del 20.07.2015 che prevedeva, oltre all'estensione del servizio di raccolta porta a porta nel primo semestre del 2016 a Brusegana e Chiesanuova, l'attivazione del citato servizio nella zona della Guizza nel primo semestre 2017 per un totale di 10.752 abitanti, e' iniziata la predisposizione della campagna informativa per gli utenti interessati, stabilendo come data di partenza il primo marzo 2017. In particolare, e' stato predisposto il materiale informativo da consegnare, compresa la definizione di un calendario d'incontri dedicati alla cittadinanza ed e' iniziata l'attivita' di coinvolgimento degli amministratori dei condomini presenti nell'area interessata. Infatti il servizio e' stato presentato presso la sede dell'ANACI in un apposito incontro che si e' tenuto il 7 novembre e un'altra riunione, dedicata invece alle particolari criticita' del complesso condominiale di Via Alfieri-Pindemonte, e' stata organizzata presso gli uffici comunali alla presenza dei tecnici di AcegasApsAmga SpA il 16 novembre. In aggiunta e' stato predisposto uno specifico argomento di Giunta, n. 350 del 20/12/2016, al fine di autorizzare, nella citata area, l'attivita' di appositi punti informativi tra la fine di gennaio e l'inizio di marzo.

Con riferimento ai risultati dell'applicazione del servizio di raccolta porta a porta, si evidenzia che la sua estensione progressiva ha permesso di aumentare la percentuale di raccolta differenziata dal 41% del 2010 al 49,52% del 2015.

Obiettivo SES: Tutela e messa in sicurezza dei parchi, delle aree verdi e delle aree gioco per bambini. Protezione dei cunei verdi, con attenzione allo stato di salute degli alberi, implementazione degli orti urbani, dei servizi per le aree verdi e valorizzazione delle colture biologiche

Obiettivo Operativo	Tipologia	Durata	Settore coinvolto
O83.5 - Riqualficazione dei parchi cittadini. Il programma di gestione del verde pubblico si prefigge di realizzare interventi per il censimento, la conservazione del patrimonio e per favorire la	Sviluppo	2016	OPERE INFRASTRUTTURALI, MANUTENZIONI E

fruizione dello stesso attraverso la gestione differenziata degli spazi verdi e l'utilizzo di tecniche di manutenzione a basso impatto.			ARREDO URBANO
Risultati conseguiti al 31/12/2016			
<p>Si e' provveduto a realizzare i lavori ed i servizi di manutenzione in modo efficace ed efficiente, pur in presenza di una situazione climatica sfavorevole, soprattutto all'inizio dell'estate. L'entrata in vigore del D.L. n. 50/2016 ha inciso negativamente sui tempi di appalto; nondimeno il Servizio ha svolto il numero di interventi programmato, soprattutto introducendo la metodologia prevista dai CAM (Criteri minimi ambientali) che intendono orientare tutta l'attivita' ad una minor impatto ambientale con utilizzo di tecniche e metodologie ecocompatibili. E' iniziato un programma di riconversione di tutte le attrezzature ludiche nei parchi e nelle aree scolastiche con prodotti certificati in materiale riciclabile. Anche nella gestione del patrimonio arboreo sono state dedicate maggiori risorse per la valutazione delle condizioni fitosanitarie delle alberature, con monitoraggi piu' mirati e approfonditi (ca. n. 2000) avvalendosi anche di prove strumentali; cio' ha consentito interventi maggiormente pianificati e selezionati, ottimizzando le risorse disponibili.</p> <p>Particolare attenzione e' stata posta nel mantenimento di un equilibrio costante tra piante eliminate e poste a dimora (oltre 600 alberi piantati).</p> <p>Tra gli interventi piu' significativi si ricordano quelli nei parchi Arena, Treves, Roseto S. Giustina e Iris, oltre ad aiuole e rotatorie in via S. Marco, Businello, Stanga e Cavalcavia Camerini.</p>			

Obiettivo Operativo	Tipologia	Durata	Settore coinvolto
O89.2 - Promozione del Verde	Mantenimento	2016/2017/2018	AMBIENTE E TERRITORIO
Risultati conseguiti al 31/12/2016			
<p>Il Servizio Verde Pubblico ha promosso la valorizzazione dei parchi cittadini attraverso una serie di iniziative promozionali rivolte alle diverse fasce di eta', con una molteplicita' di obiettivi: animare i parchi, presidiarli contrastando i fenomeni di devianza, offrire occasioni per conoscere ed apprezzare il patrimonio botanico della citta'.</p> <p>Sono stati organizzati nel periodo primaverile percorsi didattici al Parco Treves, al Roseto di Santa Giustina e al Giardino Citta' dei Bambini di Via S. Eufemia oltre alla manifestazione FlorArt che promuove la cultura del verde e del giardino (dal 25 al 26 maggio).</p> <p>Fra Aprile e maggio si e' tenuta l'originale rassegna "VERDECINEMA": quattro appuntamenti presso il Cinema PortoAstra con l'obiettivo di collegare due mondi: quello degli amanti della floricoltura e della botanica e quello dei cinefili, offrendo ai cittadini nuovi spunti collegati al valore estetico del verde.</p> <p>Nel periodo estivo "Vivi il Parco" ha proposto un calendario di eventi con spettacoli, attivita' fitness, intrattenimenti musicali, laboratori per bambini e incontri rivolti agli amici degli animali, per dare nuove occasioni ai cittadini di frequentare e vivere gli spazi verdi della Citta'.</p> <p>Anche i parchi in gestione hanno promosso iniziative a carattere musicale ed altre sono state avviate tramite concessioni (concessione del Parco d'Europa per la realizzazione del Parco della musica 2016).</p> <p>Grande successo ha riscosso la rassegna cinematografica estiva ai Giardini della Rotonda: appuntamento estivo con la direzione artistica del C.U.C. (Centro Universitario Cinematografico).</p>			

Per la Festa Nazionale degli Alberi dal 18 al 26 novembre il Liston e' stato allestito con il bosco dimostrativo che ha introdotto all'info point con informazioni sugli alberi di Padova e omaggio di semi di alberi. L'insieme del programma ha incluso eventi di animazione per bambini, visite didattiche, proiezioni cinematografiche a tema e una festa finale con conferenza aperta al pubblico e messa a dimora di nuovi alberi.

Sono stati gestiti e sviluppati i progetti orientati alla compartecipazione fra pubblico e privato: la gestione dei Parchi Urbani attraverso convenzioni con associazioni (gestione del Parco delle Farfalle e Venturini Natale), il progetto "Nonni verdi" cittadini (pensionati che prestano attivita' di volontariato), "Regala un albero alla tua Citta'" (alberi donati da privati che sono stati messi a dimora presso Parco del Basso Isonzo, Morandi, Giardini del Girasole e Ginko).

Il progetto "Adotta un'area verde" ha consentito di raggiungere un notevole risparmio nei costi di gestione, impegnando privati cittadini a contribuire attivamente alla cura del verde in citta': la superficie complessiva adottata ammonta a 662.000 metri quadrati.

Si e' ha dato impulso alla pianificazione, progettazione e gestione degli interventi del sistema agro paesaggistico urbano operando per lo sviluppo dell'orticoltura urbana: sono stati approvati i progetti relativi agli orti di Via Zize, Induno, Altichieri da Zevio e quelli relativi agli edifici per servizi degli orti del parco Milcovich, Via Zize, Altichieri da Zevio e del Parco dei Giacinti e completati gli affidamenti degli orti urbani per un totale complessivo di 633 orti e provveduto all'avvicendamento di circa 100 nuovi assegnatari.

La collaborazione con la cooperativa Co+EST per il progetto di riqualificazione di Piazzetta Gasparotto ha consentito di accedere ad un importante finanziamento nazionale (Fondazione UNIPOLIS) che verra' reinvestito nello spazio pubblico.

Quasi 1300 bambini delle scuole materne ed elementari hanno partecipato al progetto "Orti a scuola" sperimentando direttamente l'impegno ma anche la soddisfazione del lavoro con la terra. L'obiettivo del progetto e' stato quello di far comprendere alle nuove generazioni la stagionalita' dei frutti dell'orto, di far conoscere comportamenti consapevoli nei confronti del cibo, di dare informazioni sull'agricoltura biologica, sul km 0, sugli imballaggi e le loro ripercussioni sull'ambiente.

Un'attenzione particolare e' stata rivolta all'attivazione di progetti europei finalizzati a sviluppare nuove metodologie e strumenti per la progettazione e la gestione del verde. In particolare e' stato avviato il progetto U.G.B Urban Green Belts relativo alle cinture verdi urbane con l'obiettivo di produrre modelli innovativi.

Per la riqualificazione, integrazione e differenziazione delle opportunita' all'interno dei Parchi, gli uffici tecnici hanno elaborato diversi progetti: l'ampliamento del padiglione Servizi del Parco Venturini e Natale, la realizzazione del punto ristoro del Parco Milcovich, il punto ristoro al Parco Iris, l'ampliamento del punto ristoro del parco Morandi, l'accesso sensoriale al Parco delle Farfalle e la realizzazione di un padiglione servizi presso i Giardini della Rotonda.

Obiettivo SES: Azioni per la tutela degli animali

Obiettivo Operativo	Tipologia	Durata	Settore coinvolto
O89.7 - Sensibilizzazione su animali da affezione	Miglioramento	2016/2017/2018	AMBIENTE E TERRITORIO
Risultati conseguiti al 31/12/2016			
E' innanzitutto continuata la convenzione con il canile di Rubano per i servizi ordinari e per il progetto Hospice, volto a garantire l'ospitalita' presso il canile per i cani i cui padroni non sono temporaneamente nelle condizioni di accudirli.			
Si sono ulteriormente rafforzati e consolidati i rapporti con il canile sanitario dell'ULSS 16, sia per la lotta al randagismo, per la quale Padova ha raggiunto ottimi risultati gia' da diversi anni, che per la gestione condivisa di varie situazioni emergenziali che			

si presentano nel territorio.

E' stato stipulato con ditta specializzata un contratto per la rimozione, asporto e smaltimento di carcasse di animali in suolo pubblico.

E' stato effettuato l'aggiornamento dell'archivio delle colonie feline per l'anno 2016 ed e' stata attivata una verifica delle colonie esistenti.

E' stata ottimizzata la procedura per il controllo del randagismo anche mediante l'introduzione dell'accesso al CREV (Centro Regionale Epidemiologia Veterinaria) e anagrafe canina.

Per quanto concerne le iniziative formative ed informative sugli animali di affezione:

- e' stata celebrata il 17.02.2016 la giornata internazionale del gatto con un convegno dal titolo "Il gatto in citta".
- Nei mesi di giugno, luglio, agosto 2016 sono stati organizzati n. 3 incontri formativi aperti alla cittadinanza, presso le aree cani e alla presenza di esperti cinofili, in collaborazione con E.N.P.A., sull'educazione comportamentale del cane.

A novembre e dicembre, ai sensi della vigente normativa, si e' tenuto il corso per l'acquisizione del patentino per cani, aperto a tutti e obbligatorio per i proprietari di cani morsicatori, che quest'anno ha visto un'elevata affluenza.

E' stato attivo inoltre lo Sportello SOS Animali, punto di incontro tra le esigenze della cittadinanza ed i servizi offerti dall'amministrazione comunale.

A ottobre si e' svolta la "Colletta Alimentare 2016", in collaborazione con Despar e le Associazioni Animaliste (E.N.P.A., Lega Nazionale per la difesa del cane - Rifugio di Rubano LAV, LAC, Mano nella Zampa), per la raccolta di cibo e materiale di necessita' da donare agli amici animali in difficolt'.

Tra novembre e dicembre si sono tenuti presso Palazzo Moroni n. 3 incontri formativi, aperti alla cittadinanza, sul tema "Il cane in citta".

Obiettivo SES: Improntare le azioni sui principi di trasparenza, legalità, anticorruzione, partecipazione e ascolto di tutti i cittadini, garantendo servizi efficienti ed efficaci

Obiettivo Operativo	Tipologia	Durata	Settore coinvolto
O89.1 - Salvaguardia del Territorio dall'Inquinamento Acustico, Elettromagnetico e Luminoso	Mantenimento	2016/2017/2018	AMBIENTE E TERRITORIO
Risultati conseguiti al 31/12/2016			
Si e' proseguito con le azioni di contrasto all'inquinamento acustico e luminoso mediante rilascio di autorizzazioni in deroga ai valori limite di emissione ed immissione sonora previsti dalla normativa con l'imposizione di specifiche prescrizioni e limitazioni sia per lo svolgimento di attivita' temporanee di natura cantieristica sia per l'effettuazione di manifestazioni temporanee in luoghi pubblici o aperti al pubblico.			
Si e' effettuata anche una attivita' di monitoraggio, di controllo e di mitigazione ampliando l'attivita' di prevenzione, in particolare con i pareri sui Progetti Illuminotecnici e con i controlli sulle SCIA acustiche.			

Obiettivo Operativo	Tipologia	Durata	Settore coinvolto
O89.3 - Aggiornamento delle pagine web nel sito istituzionale Padovanet e la realizzazione di nuovi contenuti nel rispetto di tempi utili ai fini di una efficace comunicazione ai cittadini. Comunicazione tra Amministrazione e Cittadini	Miglioramento	2016/2017/2018	AMBIENTE E TERRITORIO
Risultati conseguiti al 31/12/2016			
<p>Si e' provveduto ad effettuare diversi aggiornamenti delle pagine in Amministrazione trasparente.</p> <p>Sono state inserite, per ogni ditta, nella pagina "Aziende a rischio rilevante" la scheda informativa sui rischi.</p>			

Obiettivo Operativo	Tipologia	Durata	Settore coinvolto
O89.4 - Educazione Ambientale	Miglioramento	2016/2017/2018	AMBIENTE E TERRITORIO
Risultati conseguiti al 31/12/2016			
<p>Ogni anno vengono organizzate attivita' rivolte alle scuole di ogni ordine e grado della citta' per sensibilizzare ragazzi ed adulti a tenere comportamenti rispettosi dell'ambiente.</p> <p>Sono stati organizzati progetti per far conoscere la raccolta rifiuti porta a porta che hanno coinvolto tutte le scuole delle zone interessate rendendo i giovani protagonisti e testimonial.</p> <p>Inoltre il successo del progetto "l'orto a scuola", giunto al terzo anno di realizzazione, e' stato integrato con nuove attivita' didattiche e iniziative. In particolare nel 2016 sono state organizzate 9 feste nelle sedi scolastiche presso le quali sono stati realizzati giochi e prodotto nuovo materiale educativo.</p>			

Obiettivo Operativo	Tipologia	Durata	Settore coinvolto
O89.6 - Salvaguardia del Territorio	Mantenimento	2016/2017/2018	AMBIENTE E TERRITORIO
Risultati conseguiti al 31/12/2016			
<p>Relativamente ai siti oggetto di procedimenti di bonifica si rileva che e' continuata l'attivita' istruttoria per l'approvazione dei piani e progetti previsti dagli artt. 242 e successivi del D.lgs 152/2006. In particolare, relativamente all'area di Piazzale Boschetti, per la quale il Comune ha attivato la procedura di bonifica ai sensi dell'art. 244, avendo rinvenuto una</p>			

contaminazione di cui non era responsabile, e' stata curata l'istruttoria, prima per l'approvazione dell'Analisi di rischio e poi per l'approvazione e autorizzazione all'esecuzione del Progetto di Bonifica, preliminare alla realizzazione del progetto urbanistico edilizio finalizzato alla riqualificazione dell'area.

Inoltre, nell'ambito dell'attivita' di verifica legata al procedimento di bonifica che ha interessato l'area cosiddetta Ex Cledca e che vede coinvolti principalmente Provincia, Comune e Arpav, come concordato in occasione di appositi incontri tecnici con gli enti citati, e' stato predisposto, tramite ditta specializzata, la redazione di un'Analisi di rischio sanitaria della matrice acqua di falda in via Trieste e in via Nancy nei pressi della suddetta area. Il documento, consegnato verso la fine del 2016, permettera' agli Enti, non appena saranno disponibili anche gli esiti delle analisi delle acque effettuate da Arpav a dicembre nella medesima zona, di valutare le indagini integrative e le azioni piu' opportune.

In collaborazione con il Settore Infrastrutture si sta portando avanti un'indagine ambientale per la valutazione dello stato di contaminazione di un'area in via Adriatica, dove precedentemente erano presenti due distributori, al fine di realizzare un parcheggio. Ad oggi e' stata incaricata la Ditta ad eseguire le indagini, ma prima di iniziare i lavori si deve attendere il nulla osta del Genio Civile di Padova, poiche' le aree sono adiacenti all'argine.

Gli ambiti di salvaguardia hanno interessato il controllo degli edifici contenenti amianto, la lotta agli infestanti, la bonifica dei suoli inquinati ed il ripristino delle aree degradate per abbandono di rifiuti.

Per quanto riguarda il controllo degli edifici contenenti amianto, oltre che sulla base di segnalazioni si e' proceduto dando seguito al progetto di censimento con identificazione degli immobili nei quali potrebbe essere presente cemento amianto mediante utilizzo di diverse carte tematiche digitali derivanti dai rilievi aerei; successivamente vengono eseguiti sopralluoghi specifici sul posto, individuati i proprietari e richiesto loro di produrre una relazione sullo stato di conservazione dei manufatti. A oggi sono stati monitorati tutti gli edifici presenti nel quartiere 3.

La lotta agli infestanti (ratti, zanzare, vespe e calabroni) attuata mediante ditta che provvede ad interventi sistematici sul territorio, e' stata intensificata mediante richiesta di interventi specifici anche ai privati.

Nel corso del 2016 si e' dato avvio al progetto di controllo della popolazione colombacea mediante somministrazione di mangime medicato con antifecondativo; lo sviluppo massiccio della popolazione colombacea, la cui densita' numerica e' stata verificata con un censimento nel 2015, sta creando notevoli problemi soprattutto nel centro storico. Gli interventi gia' adottati negli anni precedenti (cattura, installazione di dissuasori, divieto di somministrazione di cibo, obbligo di chiusura dei siti di nidificazione negli edifici) non ha portato i risultati sperati; si e' dato avvio, pertanto, al nuovo progetto sulla base delle esperienze positive gia' maturate in altri comuni (Bologna; Modena, Genova,...) la cui efficacia sara' riscontrabile solo tra qualche anno.

Nel 2016, a seguito delle modifiche legislative che hanno eliminato la specie *Myocastor coypus* (nutria) dal novero di fauna selvatica inserendola cosi' tra le specie infestanti e da eliminare, al pari dei ratti il comune ha assunto la competenza nella lotta alla proliferazione per quel che riguarda le aree urbane del territorio; considerata l'analogia al ratto, si e' provveduto ad estendere l'appalto di derattizzazione gia' in essere alla specie nutrie, pur nel rispetto delle modalita' previste dalla regione Veneto per la cattura e soppressione.

Infine, per quanto riguarda le aree degradate, individuate a seguito di sopralluogo, si e' proceduto imponendo ai proprietari/gestori di ripristinare il sito.

Obiettivo Operativo	Tipologia	Durata	Settore coinvolto
O89.8 - Prevenzione della Corruzione e Trasparenza Amministrativa	Mantenimento	2016/2017/2018	AMBIENTE E TERRITORIO
Risultati conseguiti al 31/12/2016			

Si e' provveduto a effettuare un controllo a campione dei procedimenti a rischio, a rivalutare la probabilita' del rischio corruzione dei procedimenti del Settore, alle pubblicazioni dei provvedimenti in amministrazione trasparente e al monitoraggio dei termini dei procedimenti. Sono stati implementati i dati richiesti dal software Trasparenza/AVCP/ANAC. Si e' provveduto a pubblicare i dati relativi ai contributi rilasciati.

MISSIONE 10 - Trasporti e diritto alla mobilità

Obiettivo SES: Redazione di un Piano strategico sulla Mobilità sostenibile

Obiettivo Operativo	Tipologia	Durata	Settore coinvolto
O33.1 - Miglioramento del sistema di mobilità e circolazione stradale. Gestione circolazione stradale e viabilità	Miglioramento	2016/2017/2018	POLIZIA LOCALE, PROTEZIONE CIVILE E MOBILITA'
Risultati conseguiti al 31/12/2016			
<p>La redazione del Piano Urbano della Mobilità Sostenibile - PUMS, ha finora consentito il completamento dell'analisi conoscitiva, un processo di partecipazione e sono state definite le attività e le criticità in base alle quali definire un programma di soluzioni per un completo spettro di interventi e azioni che saranno oggetto della proposta di Piano.</p> <p>Gli interventi e gli accorgimenti più significativi per migliorare le prestazioni e le condizioni di sicurezza del traffico sono stati i seguenti:</p> <p>1) approfondimento e impostazioni alternative di soluzioni in tangenziale sud-est, nodo Castagnara, via Facciolati, Businello; risoluzioni puntuali di criticità a Ponte di Brenta e Corso Stati Uniti.</p> <p>2) sono stati definiti nuovi schemi di circolazione in alcuni quartieri, quali ad es. via del Santo/Via S. Francesco a seguito del programma dei lavori nel tratto nord di via del Santo, zona città Giardino, Zona S. Croce, messa in sicurezza di attraversamenti pedonali critici in ambiti scolastici.</p> <p>3) a seguito di più recenti disposizioni dell'Amministrazione, sono stati predisposti provvedimenti di viabilità specifici, quali ad es. l'istituzione di area pedonale nel comparto piazze (temporanea) e in zona Portello e via Venezia (permanente), istituzione di zone a velocità limitata di 30 km/h e regolamentazione della sosta</p> <p>4) attuazione diretta e tempestiva di nuovi provvedimenti straordinari sul sistema semaforico strategico della direttrice del tram sul Ponte Scaricatore/Cavallotti, IS40 Reni/Fornace Morandi</p> <p>5) acquisite rastrelliere per 708 posti bici che consentiranno ai ciclisti di parcheggiare i propri mezzi in modo sicuro, conveniente e ordinato, aumentando l'attrattiva della mobilità ciclistica.</p>			

Obiettivo Operativo	Tipologia	Durata	Settore coinvolto
O33.4 - Mobilità Sostenibile: Sostenere e migliorare i servizi innovativi, già avviati con ricorso ad incarichi esterni, quali il Mobility Center, l'Ufficio	Sviluppo	2016/2017/2018	POLIZIA LOCALE, PROTEZIONE CIVILE

Biciclette, Mobility Management comunicazione e promozione, usufruendo ed impiegando solo risorse interne.			E MOBILITA'
Risultati conseguiti al 31/12/2016			
Sono state attuate numerose iniziative volte alla promozione della mobilita' sostenibile che in sintesi si riepilogano:			
<ul style="list-style-type: none"> - Eventi riferiti alle attivita' del progetto europeo VeloCitta' (promozione della ciclabilita' e dell'uso del bike sharing): organizzazione del meeting europeo di progetto a Padova; organizzazione di 2 focus group sulla ciclabilita' urbana e sull'utilizzo del bike sharing, partecipazione al meeting europeo di Burgos e alla Conferenza Finale di Progetto a Rotterdam; 2 cycling tour (bicicletate sugli argini) aperte e libere per tutta la popolazione; 1 Panorama Bike Tour, in collaborazione con la rivista Panorama, che mette in risalto le eccellenze italiane, fra queste la ciclabilita' di Padova. Nell'iniziativa "M'illumino di meno" sono stati attivati, in collaborazione con il gestore del servizio, sconti sugli abbonamenti del bike sharing e regalati 30 abbonamenti a studenti universitari; - partecipazione alla ECC 2016 European Cycling Challenge (15^ posto su 52 citta') e la partecipazione di oltre 1000 aderenti, partecipazione al Giretto d'Italia (1^ posto su 16 citta') Settimana della Mobilita' Sostenibile e Festa della Bicicletta. - servizio di marchiatura gratuita della bicicletta, quale deterrente ai furti, in collaborazione con l'Associazione Amici della bicicletta, svolta in modalita' fissa e in forma mobile/itinerante in 17 diverse posizioni nel territorio comunale (oltre 1500 bici marchiate). 			

Obiettivo SES: Migliorare l'accessibilità al centro della città

Obiettivo Operativo	Tipologia	Durata	Settore coinvolto
O33.3 - Gestione parcheggi pubblici: è necessario eseguire una revisione delle aree per reperire nuovi spazi di sosta e migliorare l'accessibilità al centro urbano.	Mantenimento	2016/2017/2018	POLIZIA LOCALE, PROTEZIONE CIVILE E MOBILITA'
Risultati conseguiti al 31/12/2016			
Si e' proceduto ad un incremento minuto e distribuito di posti auto conseguente a redistribuzione e diversa regolamentazione di spazi esistenti. E' stata monitorata l'occupazione degli spazi della dotazione di sosta a pagamento con valutazione anche degli effetti derivanti da situazioni diverse nelle differenti aree di sosta			

Obiettivo SES: Investimenti nelle infrastrutture, nella loro manutenzione e nel recupero edilizio, al fine di ridare vitalità ai Quartieri, con una viabilità di circolazione interna, piazze e parcheggi, con riserva di quote rosa. Garantire la mobilità dei pedoni, attraverso interventi di manutenzione marciapiedi e potenziamento della pubblica illuminazione

Obiettivo Operativo	Tipologia	Durata	Settore coinvolto
O83.3 - Valorizzazione delle risorse umane interne per la conservazione delle infrastrutture.	Miglioramento	2016	OPERE INFRASTRUTTURALI, MANUTENZIONI E ARREDO URBANO
Risultati conseguiti al 31/12/2016			
La maggior parte dei progetti relativi alle opere inerenti le manutenzioni ordinarie e straordinarie sono stati redatti dai tecnici interni, analogamente il controllo dell'esecuzione dei lavori attraverso l'istituzione dell'ufficio di Direzione Lavori avvenuto con personale interno.			

Obiettivo Operativo	Tipologia	Durata	Settore coinvolto
O83.4 - Conservazione delle infrastrutture comunali attraverso una sollecita ed efficiente risposta alle richieste pervenute relative ad autorizzazioni di sottoservizi stradali e richieste di interventi urgenti.	Mantenimento	2016	OPERE INFRASTRUTTURALI, MANUTENZIONI E ARREDO URBANO
Risultati conseguiti al 31/12/2016			
L'organizzazione degli uffici ha consentito una pronta risposta alle richieste e o segnalazioni pervenute dai cittadini in ordine alle criticità riscontrate sul territorio, attraverso un'attività di segnalazione coordinata (PIM) con successiva attivazione delle squadre addette agli interventi di manutenzione con la risoluzione della criticità segnalata nei tempi previsti. E' stata monitorata l'attività delle aziende che gestiscono i servizi a rete nel sottosuolo attraverso il controllo delle richieste di scavo e la successiva verifica degli adempimenti previsti in merito alla rifinitura in superficie.			

Obiettivo SES: Potenziamento del servizio autobus

Obiettivo Operativo	Tipologia	Durata	Settore coinvolto
O33.2 - Trasporto pubblico locale: si prevede la	Miglioramento	2016/2017/2018	POLIZIA LOCALE,

<p>predisposizione del bando di gara in base alle competenze all'interno dell'Ente di Governo istituito dal Comune di Padova e dalla Provincia di Padova. Inoltre sono previste verifiche utili alla predisposizione del Programma di Esercizio dell'attività di Busitalia Veneto (inverno 2016/2017)</p>			<p>PROTEZIONE CIVILE E MOBILITA'</p>
<p>Risultati conseguiti al 31/12/2016</p>			
<p>Sono state attivate le verifiche a supporto delle modifiche al Piano di Esercizio invernale 2016/2017, a partire dal 7 gennaio e si sono potuti constatare effettivi miglioramenti.</p> <p>E' stato fornito consistente contributo in termini di contenuti e valido quadro di contesto per la partecipazione ai finanziamenti POR FESR - obiettivo specifico OT4 aumento della mobilita' sostenibile nelle aree urbane, azione 4.6.2 rinnovo del materiale rotabile - budget azione euro 3.760.000,00 e azione 4.6.3 sistemi di trasporto intelligenti - budget azione euro 3.072.457,14 definizione strategia (SISUS) e progetto da finanziare in collaborazione con l'Ufficio Progetti Comunitari.</p> <p>Sono state svolte le attivita' dell'Ufficio di Coordinamento e supporto nell'ambito dell'Ente di Governo del servizio di trasporto pubblico nel Bacino territoriale provinciale istituito nel 2014 fra Comune e Provincia di Padova, secondo le direttive fornite dal Comune, tenuto conto anche dei risultati delle indagini sulla domanda effettuate da Busitalia Veneto e di quelle integrative effettuate dall'incaricato per la redazione del PUMS.</p>			

Obiettivo SES: Realizzazione di piste ciclabili protette, non accessibili alle auto ed aree di sosta sicure per le biciclette

Obiettivo Operativo	Tipologia	Durata	Settore coinvolto
<p>O83.1 - Realizzazione e conservazione delle infrastrutture comunali in particolare delle piste ciclabili.</p>	<p>Mantenimento</p>	<p>2016</p>	<p>OPERE INFRASTRUTTURALI, MANUTENZIONI E ARREDO URBANO</p>
<p>Risultati conseguiti al 31/12/2016</p>			
<p>La realizzazione delle infrastrutture e' stata realizzata come da programma con il completamento della pista ciclabile dal ponte sul fiume Brenta a via Ippodromo, per un tratto complessivo di circa due km. Con l'occasione sono state predisposte le opere per il nuovo impianto di illuminazione con corpi illuminanti a led ed e' stata completata la rotatoria tra via San Marco e via Ippodromo. E' stato approvato il progetto definitivo della nuova pista ciclabile di via Bembo da via Pallastrozzi al confine comunale e sono in corso le attivita' per l'acquisizione delle aree private. Sono attualmente in fase di gara le altre opere previste nel programma i cui progetti esecutivi sono stati approvati nel 2016. Sono gia' stati affidati e inizieranno a breve i lavori relativi alla sistemazione di via Avanzo, alla strada di collegamento PEEP di via del Commissario e alle nuove rotatorie di viale Codalunga e piazza Mazzini. Sono stati approvati i progetti esecutivi dei due lotti del PRUSST Arco di Giano II^ fase, le cui procedure di gara sono gia' state avviate.</p>			

Obiettivo SES: Improntare le azioni sui principi di trasparenza, legalità, anticorruzione, partecipazione e ascolto di tutti i cittadini, garantendo servizi efficienti ed efficaci

Obiettivo Operativo	Tipologia	Durata	Settore coinvolto
O33.5 - Prevenzione della corruzione	Mantenimento	2016/2017/2018	POLIZIA LOCALE, PROTEZIONE CIVILE E MOBILITA'
Risultati conseguiti al 31/12/2016			
L'attivita' e' stata svolta regolarmente espletando le attivita' alle richieste scadenze			

Obiettivo Operativo	Tipologia	Durata	Settore coinvolto
O33.6 - Trasparenza amministrativa	Mantenimento	2016/2017/2018	POLIZIA LOCALE, PROTEZIONE CIVILE E MOBILITA'
Risultati conseguiti al 31/12/2016			
L'attivita' e' stata svolta regolarmente espletando le attivita' alle richieste scadenze			

Obiettivo Operativo	Tipologia	Durata	Settore coinvolto
O33.7 - Aggiornamento delle pagine web nel sito istituzionale Padovanet e realizzazione nuovi contenuti nel rispetto di tempi utili ai fini di un'efficace comunicazione ai cittadini.	Miglioramento	2016/2017/2018	POLIZIA LOCALE, PROTEZIONE CIVILE E MOBILITA'
Risultati conseguiti al 31/12/2016			
La gestione dei contenuti del sito e' avvenuta mediante la pubblicazione di nuove informazioni, con modifiche in relazione ai cambiamenti degli assetti istituzionali (es. incardinamento nel Settore Polizia Locale, Protezione Civile e Mobilita'). Sono inoltre stati pubblicati tutti gli eventi riferiti a manifestazioni ed iniziative di informazione e promozione della mobilita' sostenibile, soprattutto della ciclabilita' in ambito urbano e del servizio di bike sharing.			

Obiettivo Operativo	Tipologia	Durata	Settore coinvolto
O83.2 - Prevenzione della corruzione e promozione della trasparenza	Miglioramento	2016	OPERE INFRASTRUTTURALI, MANUTENZIONI E ARREDO URBANO
Risultati conseguiti al 31/12/2016			
<p>Per quanto attiene alle azioni per garantire i principi di trasparenza, legalita' ed anticorruzione previste dall'Amministrazione Comunale, sono stati rispettati i tempi di conclusione dei procedimenti, cosi' come si sono debitamente aggiornate le sottosezioni che compongono la Sezione "Amministrazione Trasparente". Si e' provveduto al puntuale inserimento dei dati per la gestione degli inviti nelle procedure di scelta del contraente. Con l'avvento degli obblighi previsti dal D.Lgs. 50/2016, la procedura e' stata ulteriormente migliorata grazie all'attivazione di una pagina web a completa disposizione degli Operatori Economici che, autonomamente e senza alcun intervento degli Uffici, sono in grado di richiedere l'inserimento negli elenchi che si costituiscono nella fase della "manifestazione d'interesse".</p>			

MISSIONE 11 - Soccorso Civile

Obiettivo SES: Improntare le azioni sui principi di trasparenza, legalita', anticorruzione, partecipazione e ascolto di tutti i cittadini, garantendo servizi efficienti ed efficaci

Obiettivo Operativo	Tipologia	Durata	Settore coinvolto
O79.6 - Ricognizione, valutazione, verifica, rendicontazione ed infine versamento agli istanti di contributi in denaro a titolo di risarcimento in occasione di danni subiti dalla popolazione, su abitazioni e imprese, a seguito di calamità naturali/antropiche.	Mantenimento	2016	SICUREZZA, SALUTE E PREVENZIONE
Risultati conseguiti al 31/12/2016			
<p>Alluvione 2010: Sono stati confermati alla Regione Veneto i dati relativi ai recuperi per le somme non spettanti.</p> <p>Ordinanza 385/2016 (calamita' dal 16 al 24 maggio 2013, dal 30 gennaio al 18 febbraio 2014, 8 luglio 2015, 4 agosto 2015):</p> <ul style="list-style-type: none"> - E' stata pubblicata nella home page del Comune l'informativa riguardante l'ottenimento dei contributi; - Sono stati contattati i privati e le ditte che avevano presentato domanda entro i termini previsti; - E' stata predisposta la documentazione ed effettuato il sopralluogo per chi ne ha fatto richiesta. 			

Obiettivo Operativo	Tipologia	Durata	Settore coinvolto
O87.1 - Organizzazione e gestione del sistema locale di Protezione Civile.	Sviluppo	2016/2017/2018	POLIZIA LOCALE, PROTEZIONE CIVILE E MOBILITA'
Risultati conseguiti al 31/12/2016			
<p>Facendo seguito agli impegni di pianificazione per l'anno in riferimento, approvati dal Comitato distrettuale per il Volontariato di PC in data 01/12/2015, e conseguentemente alla riapprovazione del Regolamento di gestione di detto Comitato e del rinnovo delle sei convenzioni di mutuo soccorso e collaborazione con altrettante associazioni di Protezione Civile attive sul territorio patavino, che ne hanno da un lato rivitalizzato la funzione programmatica e dall'altro ne hanno garantito la continuita' funzionale fino a fine 2021, l'attivita' addestrativa interna per Nuclei e/o Squadre, esercitativa in collaborazione con altri enti e/o strutture di PC locali, partecipativa alle piu' rilevanti manifestazioni ludico/sportivo/culturali cittadine, formativa per i volontari/e di PC del Gruppo comunale patavino ed infine informativa, soprattutto presso gli istituti scolastici richiedenti, sulla diffusione della c.d. "cultura di PC", si sono svolte in modo regolare secondo la programmazione.</p>			

Obiettivo Operativo	Tipologia	Durata	Settore coinvolto
O87.2 - Organizzazione dell'attività, delle strumentazioni e formazione del personale fisso e dei Volontari per la gestione delle calamità.	Sviluppo	2016/2017/2018	POLIZIA LOCALE, PROTEZIONE CIVILE E MOBILITA'
Risultati conseguiti al 31/12/2016			
<p>Facendo seguito alla Delibera di Giunta Comunale n. 2016/0289 del 14/06/2016, l'Amministrazione ha provveduto da un lato ad abrogare il Regolamento della Commissione Tecnico/Scientifica di Protezione Civile (nelle sue tre Sezioni residuali), lasciando in vita solo l'Unità di Crisi, quale istituto operativo presso il Centro Operativo Comunale - COC - nelle attività in emergenza per calamità e dall'altro a riordinare le attribuzioni di Protezione Civile locale in tutta la complessa macchina organizzativa comunale, fornendo al Settore Polizia Locale, Protezione Civile e Mobilità la piena funzione di Coordinamento generale di Protezione Civile, propedeutica all'attivazione della procedura di aggiornamento, in appalto di servizio, del Piano comunale di Protezione Civile, la cui data ultima di consegna dell'elaborato è fissata al 05/06/2017.</p>			

MISSIONE 12 - Diritti sociali, politiche sociali e famiglia

Obiettivo SES: Lotta al degrado e promozione della legalità

Obiettivo Operativo	Tipologia	Durata	Settore coinvolto
O11.11 - Attività socio-educative all'interno dell'istituto penitenziario e in esecuzione penale esterna	Mantenimento	2016/2017/2018	SERVIZI SOCIALI
Risultati conseguiti al 31/12/2016			
<p>Sono stati attivati accordi con soggetti aderenti al "Piano Carcere" per il sostegno delle attività svolte presso la Casa di Reclusione e Casa Circondariale, con particolare riferimento all'attività di reinserimento sociale e lavorativo di detenuti, con il Progetto archivi per il reinserimento sociale e lavorativo presso la Casa di Reclusione, in collaborazione con il Settore Servizi Istituzionali e Avvocatura. Sono continuati gli inserimenti lavorativi all'interno del progetto "Serra", per la sensibilizzazione degli studenti delle scuole secondarie e delle loro famiglie su temi relativi a legalità, trasgressione e devianza, realizzato attraverso la conoscenza della realtà carceraria e l'accoglienza temporanea rivolta a detenuti o a ex detenuti e persone in condizione di marginalità sociale. E' stato ottenuto un contributo da parte della Fondazione Cariparo per il finanziamento delle attività relative al Piano carcere 2016-17.</p>			

Obiettivo Operativo	Tipologia	Durata	Settore coinvolto
O11.13 - Interventi di integrazione sociale a favore di cittadini stranieri	Mantenimento	2016	SERVIZI SOCIALI
Risultati conseguiti al 31/12/2016			
<p>Sono stati svolti i servizi rivolti a richiedenti e titolari di protezione internazionale in adesione al Sistema Nazionale per richiedenti asilo e rifugiati su segnalazione del Servizio Centrale e del territorio mettendo a disposizione 36 posti. Sono stati attivati inoltre 36 tirocini formativi per i beneficiari ed e' stato garantito a tutti l'insegnamento della lingua italiana. Inoltre e' continuata l'attività nel territorio dello sportello RAR (Richiedenti Asilo e Rifugiati) per la gestione di pratiche per richiedenti asilo e rifugiati, in collaborazione con la Questura.</p>			

Obiettivo Operativo	Tipologia	Durata	Settore coinvolto
O11.9 - Servizi di prima e seconda accoglienza	Mantenimento	2016/2017/2018	SERVIZI SOCIALI
Risultati conseguiti al 31/12/2016			
<p>Sono state attivate convenzioni con strutture di seconda accoglienza per complessivi 16 posti letto a favore di persone senza dimora.</p>			

Obiettivo SES: Favorire interventi a tutela dei padovani più deboli e delle categorie escluse: donne, bambini, famiglie, anziani, disoccupati, diversamente abili

Obiettivo Operativo	Tipologia	Durata	Settore coinvolto
O11.17 - Verifica delle condizioni di bisogno per l'erogazione qualificata degli interventi	Mantenimento	2016/2017/2018	SERVIZI SOCIALI
Risultati conseguiti al 31/12/2016			
<p>Sono proseguite le attività di sostegno al reddito delle famiglie in base all'ISEE, le diverse tipologie di intervento rispondenti all'evoluzione del bisogno in città (contributo Melli, Contributo Bisson, Intervento Economico Finalizzato GAS, Prestito d'Onore ecc.), nonché le procedure per consentire agli utenti di presentare domanda di Bonus energia e Bonus gas in convenzione con i CAAF. Si è data continuità all'attività a favore delle famiglie in difficoltà per pagamento delle bollette (servizio idrico, gas, energia elettrica). È stato mantenuto il protocollo ACEGAS-APS per evitare il distacco di gas, acqua ed energia elettrica per i nuclei in difficoltà economica. Sono stati attribuiti contributi straordinari per favorire il reperimento di alloggi privati a fronte di esecuzione sfratto.</p>			

Obiettivo Operativo	Tipologia	Durata	Settore coinvolto
O11.18 - Tutela del soggetto fragile tramite l'attivazione di servizi domiciliari	Mantenimento	2016/2017/2018	SERVIZI SOCIALI
Risultati conseguiti al 31/12/2016			
<p>Viene costantemente monitorato il servizio pasti a domicilio, anche con il supporto di un dietista incaricato a svolgere sopralluoghi a domicilio degli utenti e segnalare eventuali criticità alla ditta che eroga il servizio.</p> <p>Il servizio domiciliare rivolto all'igiene e alla cura della persona e del suo alloggio si è consolidato e sviluppato ulteriormente, in particolare nei confronti di anziani soli che vivono in situazione di forte degrado ambientale.</p> <p>Si è conclusa nel corso del 2016 la gara per l'affidamento del servizio di assistenza domiciliare con affidamento del servizio a decorrere dal 01/01/2017 alla Cooperativa Sociale Codess.</p>			

Obiettivo Operativo	Tipologia	Durata	Settore coinvolto
O11.19 - Implementazione del servizio di Segretariato sociale	Miglioramento	2016/2017/2018	SERVIZI SOCIALI

Risultati conseguiti al 31/12/2016

E' stato avviato, in seguito ad aggiudicazione definitiva alla Cooperativa Sociale Terra, il servizio di "Sportello per l'accesso al Servizio Sociale Comunale". Sono state individuate le seguenti priorit  d'intervento per i mesi di novembre e dicembre 2016:

- S.I.A. - Sostegno per l'Inclusione Attiva, con un'Assistente sociale e due figure amministrative che hanno gestito le richieste di accesso al beneficio economico dedicato alle famiglie in condizioni economiche disagiate (S.I.A.), che soddisfino i requisiti previsti.

Attivit  per i Centri Servizi Territoriali (CST):

- nei CST2 e CST4 e' attiva un'assistente sociale a tempo pieno (per ciascuna sede) che si occupa di gestire le richieste di contributi economici e SVAMA (Scheda per la Valutazione Multidimensionale dell'Anziano).

- nel CST6 e' attiva un'assistente sociale per 9 ore a settimana che si occupa di gestire alcune richieste di contributi economici e casi brevi.

- nel CST4 e' attiva un'operatrice con funzioni di segreteria per l'ufficio.

Attivit  di mappatura delle risorse del territorio:

e' stata avviata la mappatura dei servizi del territorio divisa in sezioni tematiche in base alla possibile utenza, con la collaborazione dei diversi Uffici e dei CST.

Obiettivo Operativo	Tipologia	Durata	Settore coinvolto
O11.22 - Tutela delle persone adulte in situazione di disagio sociale mediante l'accoglienza in strutture comunitarie	Mantenimento	2016/2017/2018	SERVIZI SOCIALI

Risultati conseguiti al 31/12/2016

E' proseguita l'accoglienza di persone adulte in situazione di marginalit  sociale o afferenti all'area della salute mentale/dipendenze presso le strutture di accoglienza dedicate, previa valutazione dell'Unit  Valutativa Multi Dimensionale (UVMD).

Obiettivo SES: Tutela della famiglia e promozione manifestazioni e progetti rivolti alle famiglie

Obiettivo Operativo	Tipologia	Durata	Settore coinvolto
O11.2 - Interventi di supporto alla famiglia anche attraverso il sostegno alla maternit�	Miglioramento	2016/2017/2018	SERVIZI SOCIALI

Risultati conseguiti al 31/12/2016

E' proseguita l'attivita' di sostegno economico alle famiglie attraverso la gestione dei contributi dell'assegno statale per maternita' e tre figli minori, il contributo comunale secondo figlio, il contributo regionale per famiglie numerose e per famiglie monoparentali.

Sul fronte delle progettualita' specifiche a favore della maternita' e della famiglia, si e' aderito ai Bandi regionali avviati nel corso del 2016 per la realizzazione delle "alleanze per la Famiglia" e per la costituzione degli "Sportelli per la Famiglia". Contestualmente e' stato presentato alla Fondazione Cariparo il finanziamento del progetto "Donne - mamme sole", destinato al sostegno dei nuclei monogenitoriali.

E' stata avviata l'iniziativa "Sostegno all'abitare", con il privato sociale, che prevede forme di sostegno abitativo a nuclei monogenitoriali nella prospettiva dell'autonomia e dell'emancipazione.

E' stato dato avvio alla procedura SIA (Sostegno Inclusione Attiva), a carattere nazionale, che consiste in una misura di contrasto alla poverta' attraverso l'erogazione, a cura dell'INPS, di un beneficio economico alle famiglie in condizioni economiche disagiate, con almeno un componente minorenni oppure un figlio disabile o una donna in stato di gravidanza accertata. L'erogazione del contributo e' subordinata all'attivazione di un progetto personalizzato, di tipo sociale o lavorativo.

Obiettivo Operativo	Tipologia	Durata	Settore coinvolto
O11.21 - Tutela delle famiglie con minori tramite l'attivazione di servizi educativi domiciliari	Mantenimento	2016/2017/2018	SERVIZI SOCIALI
Risultati conseguiti al 31/12/2016			
<p>Il servizio educativo domiciliare e di gruppo si rivolge alle famiglie che presentano difficolta' di accudimento e di tipo educativo, problematiche personali o relazionali intra-familiari, nonche' ai minori che presentano elementi di rischio evolutivo. E' stata effettuata una razionalizzazione del servizio, dando prioritita' alle nuove segnalazioni connotate da importanti carenze educative familiari.</p> <p>Si e' concluso il Progetto Regionale P.I.P.P.I. 4 (Programma di interventi per la prevenzione dell'istituzionalizzazione), avviato nel mese di novembre 2015, del quale fanno parte 5 famiglie gia' in carico ai servizi. Sono stati inoltre attivati ulteriori dispositivi previsti dal Programma, in particolare l'attivazione del Gruppo Genitori e del Gruppo Bambini.</p>			

Obiettivo Operativo	Tipologia	Durata	Settore coinvolto
O11.4 - Sviluppo delle attività di animazione rivolte ai ragazzi del territorio	Miglioramento	2016/2017/2018	SERVIZI SOCIALI
Risultati conseguiti al 31/12/2016			
<p>I 6 Centri di Animazione Territoriale (CAT) hanno garantito il regolare svolgimento dell'attivita' programmata per l'anno 2016, a cui hanno partecipato circa 400 iscritti.</p> <p>Grazie al raccordo tra i CAT e le realta' associative di alcuni territori, si e' potuto dare avvio a nuove esperienze locali di</p>			

doposcuola ed animazione, rivolte ai bambini delle fasce della scuola dell'obbligo.

E' stata bandita e conclusa la gara per l'incarico biennale, a decorrere dal 2017, del nuovo servizio di lavoro di comunita' con la gestione dei Centri di Animazione Territoriale e dei Centri delle Famiglie, nell'ottica di garantire una omogeneita' di intervento e di integrazione tra le risorse del territorio.

Obiettivo Operativo	Tipologia	Durata	Settore coinvolto
O11.5 - Sviluppo di azioni progettuali nel territorio a favore di bambini, ragazzi e famiglie	Miglioramento	2016/2017/2018	SERVIZI SOCIALI
Risultati conseguiti al 31/12/2016			
<p>Nei territori dell'Arcella, Guizza e Stanga e' proseguita l'attivita' di consolidamento dei rapporti esistenti tra le associazioni locali, al fine di pervenire ad un potenziamento delle attivita' realizzate nei Centri delle Famiglie, precedentemente avviati.</p> <p>Diverse le azioni che hanno caratterizzato l'attivita' dei tre Centri delle Famiglie nel corso del 2016. Si riportano, a titolo esemplificativo, alcune delle iniziative realizzate:</p> <ul style="list-style-type: none"> - zona Guizza: laboratori creativi per le famiglie, gruppo di massaggio neonatale e costituzione del gruppo "Voci di donne"; - zona Stanga: corso di educazione civica per adulti stranieri e costituzione dello spazio adolescenti "Week end al Punto"; - zona Arcella: corso di taglio e cucito, sportello "Banca del Tempo" e conduzione del gruppo "Donna e mamma". 			

Obiettivo SES: Interventi a favore dei minori, anche attraverso il sostegno della maternità e delle reti di famiglie per l'affido

Obiettivo Operativo	Tipologia	Durata	Settore coinvolto
O11.3 - Promozione e sostegno delle esperienze di solidarietà e di affido familiare	Mantenimento	2016/2017/2018	SERVIZI SOCIALI
Risultati conseguiti al 31/12/2016			
<p>Nel corso del 2016 sono stati presi in carico ed avviati 22 nuovi affidi eterofamiliari. Si sono al contempo realizzati 2 percorsi per la formazione e valutazione delle famiglie interessate all'affido, che hanno portato a individuare 20 nuove risorse.</p> <p>Nei primi mesi dell'anno scolastico 2016/17 si e' avviato il progetto "Alla ricerca dei tesori della Stanga", che ha visto la presentazione agli studenti della scuola secondaria di primo grado "Pacinotti", sui temi della solidarieta' e dell'accoglienza.</p> <p>Si e' dato seguito alla collaborazione intrapresa con il Comune di Brugine per la gestione locale di alcune esperienze di sensibilizzazione ai temi della solidarieta' familiare.</p>			

Obiettivo SES: Sostegno e potenziamento delle strutture scolastiche per l'infanzia

Obiettivo Operativo	Tipologia	Durata	Settore coinvolto
O13.12 - Mantenere la qualità negli asili nido comunali	Mantenimento	2016/2017/2018	SERVIZI SCOLASTICI
Risultati conseguiti al 31/12/2016			
<p>Per mantenere elevata la qualità dell'offerta formativa dei servizi da 0 a 6 anni si è provveduto a formare adeguatamente tutto il personale educatore degli asili nido comunali, avvalendosi di formatori esperti. Tutto il personale educatore di ruolo e incaricato nel corso dell'anno scolastico 2016/17 ha avuto l'opportunità di partecipare a due percorsi di formazione della durata di 10 ore ciascuno e ad altri tre incontri di formazione di 2 ore ciascuno per un totale di 26 ore di formazione. Gli addetti ai servizi sono stati coinvolti in tre incontri di formazione della durata di 2 ore ciascuno per un totale di 6 ore di formazione. Inoltre, per arricchire l'offerta formativa degli Asili Nido, anche in relazione ai percorsi di formazione cui partecipa il personale educatore, si sono proposti i seguenti progetti educativi: i concerti pedagogici secondo il metodo Gordon, il progetto "Baby Signs", i laboratori di manipolazione della terra.</p> <p>La qualità dei servizi è stata monitorata attraverso la somministrazione di questionari per rilevazione della customer satisfaction rivolti ai genitori degli asili nido: i risultati di gradimento sono del tutto soddisfacenti.</p> <p>Inoltre, per garantire una offerta a tutto campo è stata rinnovata per un ulteriore anno la convenzione con gli istituti paritari e alcune realtà del privato sociale.</p>			

Obiettivo Operativo	Tipologia	Durata	Settore coinvolto
O13.13 - Mantenere la qualità delle scuole dell'infanzia comunali.	Mantenimento	2016/2017/2018	SERVIZI SCOLASTICI
Risultati conseguiti al 31/12/2016			
<p>Per mantenere elevata la qualità dell'offerta formativa dei servizi da 0 a 6 anni, si è provveduto a formare adeguatamente tutto il personale insegnante delle scuole dell'infanzia comunali, avvalendosi di formatori esperti.</p> <p>Il personale docente di ruolo e incaricato, nel corso dell'anno scolastico 2016/17 ha avuto l'opportunità di partecipare a quattro percorsi di formazione obbligatori e un percorso a scelta per un minimo di 22 ore fino a un massimo di 30 ore di formazione.</p> <p>Per arricchire l'offerta formativa delle scuole dell'infanzia, anche in relazione ai percorsi di formazione cui partecipa il personale docente, si è allestita la "Mostra di un giorno: Libri in scatola" a cui hanno partecipato, con i loro elaborati, tutti i bambini di cinque anni delle scuole dell'infanzia comunali.</p> <p>È stata ampliata l'offerta educativa offrendo progetti di attività psicomotoria in quattro scuole e, di lingua inglese per i bambini dell'ultimo anno di frequenza.</p> <p>Si è aderito poi al progetto "l'ospedale dei Pupazzi" organizzato dal S.I.S.M. (Segretariato Italiano Studenti in Medicina).</p> <p>La qualità dei servizi è stata monitorata attraverso la somministrazione di questionari per rilevazione della customer satisfaction rivolti ai genitori delle scuole dell'infanzia.</p> <p>Per garantire una offerta a tutto campo è stata rinnovata per un ulteriore anno la convenzione con gli istituti paritari e alcune realtà del privato sociale.</p>			

Obiettivo Operativo	Tipologia	Durata	Settore coinvolto
O90.13 - Intervento nell'asilo nido Balena Blu ai fini dell'adeguamento alle normative in materia di sicurezza.	Mantenimento	2016	EDILIZIA PUBBLICA E IMPIANTI SPORTIVI
Risultati conseguiti al 31/12/2016			
Considerata la necessita' di intervenire in termini di sicurezza, la progettazione definitiva dell'asilo nido Balena Blu, e' stata particolarmente curata dagli Uffici Tecnici, consentendo, comunque, di completarla nei termini previsti.			

Obiettivo SES: Sostegno alla genitorialità con sportelli psicologici e pedagogici

Obiettivo Operativo	Tipologia	Durata	Settore coinvolto
O77.8 - Potenziamento degli sportelli sociali che prevedano anche l'orientamento alla genitorialità	Sviluppo	2016/2017/2018	SERVIZI DEMOGRAFICI E CIMITERIALI. DECENTRAMENTO
Risultati conseguiti al 31/12/2016			
Sono stati resi operativi, nei mesi di giugno e luglio, per ciascun Quartiere gli sportelli sociali dedicati all'orientamento della genitorialita'.			

Obiettivo SES: Interventi a sostegno delle povertà nascoste

Obiettivo Operativo	Tipologia	Durata	Settore coinvolto
O11.10 - Attività di contrasto alla grave marginalità e alla estrema povertà	Mantenimento	2016/2017/2018	SERVIZI SOCIALI
Risultati conseguiti al 31/12/2016			
E' stata garantita l'accoglienza presso l'Asilo Notturmo, sito in Via del Torresino n. 4, per l'ospitalita' temporanea e residenziale a persone senza dimora ed in situazione di difficolta' (capienza fino ad un massimo di 82 persone di cui 70 uomini e 12 donne). E' stato definito accordo con l'AULSS 6 per un servizio di vigilanza e controllo sanitario ambulatoriale per persone in stato di emarginazione e senza dimora presso l'Asilo Notturmo e altre strutture convenzionate con il Settore.			

In continuita' con lo scorso anno e' proseguito il "Piano straordinario invernale persone senza fissa dimora", in accordo con soggetti del pubblico e del privato sociale. Si sono effettuati interventi presso l'area di Via Lungargine, in particolare a tutela della salute dei numerosi minori presenti. E' proseguita l'accoglienza di persone adulte in situazione di disagio presso il centro diurno La Bussola.

Si e' provveduto a definire accordi per la fornitura di pasti e la consegna di viveri di prima necessita'.

E' stato confermato il proseguimento del progetto "La stazione delle biciclette", avente l'obiettivo di riqualificare il piazzale della Stazione e le strade limitrofe, tutelare il decoro dell'area, il riciclo di rottami di biciclette in accordo con la Polizia Locale, oltre all'attivazione di programmi di tirocinio e inserimento lavorativo di soggetti svantaggiati.

Sono stati garantiti i servizi di informazione ed orientamento ai servizi del territorio, toilettes e docce erogati a favore di soggetti in situazione di disagio e marginalita' sociale nella zona della Stazione, presso i locali dell'edificio di proprieta' comunale "Casetta di Via Eremitano", al fine di mantenere attivo un presidio ed un monitoraggio della zona Stazione.

Obiettivo SES: Revisione dei criteri per l'accesso ai servizi sociali

Obiettivo Operativo	Tipologia	Durata	Settore coinvolto
O11.16 - Monitoraggio sull'applicazione della normativa ISEE	Miglioramento	2016/2017/2018	SERVIZI SOCIALI
Risultati conseguiti al 31/12/2016			
E' stata svolta attivita' di monitoraggio dei dati riguardanti le prestazioni erogate sulla base del nuovo ISEE, al fine di valutare la sostenibilita' con riguardo alle prestazioni ricevute dagli utenti e agli equilibri di bilancio.			

Obiettivo SES: Valorizzazione degli anziani attraverso l'associazionismo, la promozione di attività e strutture dedicate

Obiettivo Operativo	Tipologia	Durata	Settore coinvolto
O11.7 - Iniziative per il benessere psico-fisico nella terza età	Mantenimento	2016/2017/2018	SERVIZI SOCIALI
Risultati conseguiti al 31/12/2016			
E' stata garantita la realizzazione dei programmi legati al mantenimento della forma fisica delle persone della terza età attraverso attivita' motorie (palestre, piscine, piscine termali, attivita' nei parchi e all'aria aperta e attivita' collegate). Sono stati organizzati laboratori artistici, culturali, corsi ed escursioni secondo le preferenze espresse dagli anziani e che hanno avuto il maggior gradimento nell'anno precedente. Sono stati attivati accordi con soggetti del pubblico e del privato sociale: in particolare e' stato attivato un accordo pluriennale per la realizzazione di corsi laboratoriali per la terza età presso il Liceo scientifico statale Ippolito Nievo, in un'ottica di intergenerazionalita' e per lo sviluppo di progetti destinati a valorizzare			

l'anziano come risorsa.

E' stato inoltre offerto agli anziani uno sportello di carattere informativo e di orientamento ai servizi per la terza eta'.

E' stato organizzato il servizio dei soggiorni climatici al mare, montagna e lago con 33 turni previsti, verifica dei servizi offerti e sopralluoghi alle strutture proposte.

Obiettivo Operativo	Tipologia	Durata	Settore coinvolto
O11.8 - Azioni e progetti di carattere preventivo per la terza età	Miglioramento	2016/2017/2018	SERVIZI SOCIALI
Risultati conseguiti al 31/12/2016			
E' stata garantita la realizzazione di una serie di iniziative ed eventi destinati alla terza eta', come occasione per mantenersi in forma e per favorire la socializzazione (escursioni, mostre, occasioni di incontro e viaggi).			

Obiettivo SES: Mantenimento e potenziamento delle attività e dei servizi in favore dei diversamente abili

Obiettivo Operativo	Tipologia	Durata	Settore coinvolto
O11.6 - Interventi a sostegno delle persone con disabilità	Mantenimento	2016/2017/2018	SERVIZI SOCIALI
Risultati conseguiti al 31/12/2016			
In collaborazione con il privato sociale e con i volontari che già operano a favore delle persone con ridotta autonomia, e' continuata la gestione del progetto "Liberi di andare", finalizzato al trasporto di disabili e persone in difficoltà.			
Nel mese di ottobre 2016 e' stato consegnato all'Amministrazione un nuovo mezzo (Doblo') in comodato gratuito per altri 4 anni.			
E' continuata l'attività di erogazione del contributo regionale denominato "Impegnativa di cura domiciliare" (ICD) per le persone non autosufficienti, volta a valorizzare le risorse di cura familiare e contrastare e/o ritardare il ricorso all'inserimento in strutture residenziali.			
E' stato erogato inoltre un contributo straordinario di 500 Euro pro capite a favore di 186 beneficiari di ICD, assistiti con badanti regolarmente assunte. Il contributo in questione e' stato finanziato con le economie derivanti dall'autoriduzione dell'indennità di presenza degli Assessori nell'anno 2015.			
E' proseguita l'attività di inserimento delle persone disabili in strutture residenziali e/o in gruppi appartamento, previa valutazione in UVMD (Unità Valutativa Multi Dimensionale). Per ciascun nuovo inserimento sono state effettuate le verifiche sulle disponibilità economiche in capo al disabile e sono state monitorate ed aggiornate le situazioni reddituali riferite agli inserimenti in corso.			

Obiettivo SES: Diritto ad un alloggio dignitoso e lotta agli insediamenti abusivi

Obiettivo Operativo	Tipologia	Durata	Settore coinvolto
O11.14 - Azioni per il contenimento di procedure esecutive a seguito di sfratti (Fondo Ministeriale Morosità Incolpevole)	Mantenimento	2016/2017/2018	SERVIZI SOCIALI
Risultati conseguiti al 31/12/2016			
<p>Come dimostrato dai dati forniti dal Tribunale, il numero dei procedimenti giudiziari di sfratto per morosità nella città di Padova si assesta ancora su livelli molto elevati.</p> <p>Le famiglie che si rivolgono al Servizio Politiche Abitative vengono prioritariamente indirizzate alla procedura per la morosità incolpevole, atteso che la disponibilità di alloggi pubblici e affini non consente di fronteggiare il fenomeno nella sua interezza.</p> <p>La procedura in oggetto è molto flessibile e ha consentito di stipulare accordi di sanatoria, di prorogare esecuzioni di sfratti e di sostenere le famiglie che sono già state sfrattate, una volta accertati i requisiti della "incolpevolezza".</p> <p>I Fondi Ministeriali utilizzati hanno consentito la razionalizzazione degli interventi sul fronte dell'assegnazione della risorsa abitativa, sostenendo una politica volta a ridurre gli effetti negativi degli sfratti sulla organizzazione quotidiana del nucleo familiare.</p>			

Obiettivo SES: Imprintare le azioni sui principi di trasparenza, legalità, anticorruzione, partecipazione e ascolto di tutti i cittadini, garantendo servizi efficienti ed efficaci

Obiettivo Operativo	Tipologia	Durata	Settore coinvolto
O11.1 - Aggiornamento delle pagine web nel sito istituzionale	Mantenimento	2016/2017/2018	SERVIZI SOCIALI
Risultati conseguiti al 31/12/2016			
<p>Si è provveduto nel corso dell'anno ad aggiornare le pagine web del sito istituzionale, integrando, modificando o creando nuove schede.</p>			

Obiettivo Operativo	Tipologia	Durata	Settore coinvolto
O11.15 - Implementare le attività volte alla prevenzione della corruzione e alla promozione della trasparenza	Mantenimento	2016/2017/2018	SERVIZI SOCIALI

Risultati conseguiti al 31/12/2016

Sono continuate le attività volte al presidio della legalità e al buon andamento dell'amministrazione in attuazione del Piano Triennale di Prevenzione della Corruzione e del Programma Triennale per la Trasparenza e l'integrità rispetto gli adempimenti in essi contenuti, con particolare riguardo al rispetto dei tempi di conclusione dei procedimenti nei termini stabiliti. Sono stati effettuati il costante aggiornamento della sottosezione di Amministrazione Trasparente in Padovanet dedicata alla mappatura dei procedimenti, il monitoraggio dei procedimenti afferenti al settore anche attraverso il controllo dei risultati ottenuti dall'applicazione delle misure di prevenzione dei fenomeni di corruzione, nonché l'aggiornamento dell'analisi del rischio di corruzione dei procedimenti.

Obiettivo Operativo	Tipologia	Durata	Settore coinvolto
O77.10 - Miglioramento del servizio offerto ai cittadini dall'Ufficio denunce di morte e cremazioni.	Miglioramento	2016/2017/2018	SERVIZI DEMOGRAFICI E CIMITERIALI. DECENTRAMENTO

Risultati conseguiti al 31/12/2016

Ha avuto luogo entro il termine stabilito, lo svolgimento dell'incontro di formazione per il personale dei Servizi Cimiteriali, adibito alle diverse procedure riguardanti la cremazione, la predisposizione degli atti di morte, e dei permessi di sepoltura. Conseguentemente, è stata introdotta una serie di miglioramenti procedurali, che hanno consentito l'espletamento di un servizio più rapido ed efficace nei confronti dell'utenza.

MISSIONE 14 - Sviluppo economico e competitività

Obiettivo SES: Interventi a tutela e promozione del commercio e delle attività economiche. Sostegno delle attività commerciali di prossimità, anche attraverso un sistema di gestione consortile per il centro storico per la gestione di servizi comuni

Obiettivo Operativo	Tipologia	Durata	Settore coinvolto
O52.2 - Semplificazione e ottimizzazione delle procedure tese a favorire le iniziative economico/private tramite il perfezionamento dello Sportello Unico Attività Produttive (SUAP) con innovazione digitale. Aggiornamento delle pagine web nel sito istituzionale Padovanet e realizzazione nuovi contenuti nel rispetto di tempi utili ai fini di un'efficace comunicazione ai cittadini.	Miglioramento	2016/2017/2018	COMMERCIO E ATTIVITA' ECONOMICHE
Risultati conseguiti al 31/12/2016			
<p>Gli obiettivi del 2016 relativi alla semplificazione delle procedure sono stati raggiunti attraverso i seguenti interventi:</p> <ul style="list-style-type: none"> • si e' compiuta la migrazione nel sito istituzionale delle pagine informative del SUAP; in tal modo la comunicazione ai cittadini e alle imprese e' stata semplificata ed e' stato facilitato l'accesso alle procedure; • il portale istanze on-line ha gestito anche i provvedimenti del commercio fisso "in uscita", al fine di creare il fascicolo di impresa; • nel corso del 2016 sono state aggiornate la modulistica e le procedure di invio on line in relazione alle modifiche intervenute sulla disciplina (nuove aperture pubblici esercizi, procedure sovrintendenza). 			

Obiettivo Operativo	Tipologia	Durata	Settore coinvolto
O52.3 - Adeguamento alla normativa regionale e nazionale e conseguente aggiornamento dei Regolamenti Locali afferenti le competenze del Settore Commercio.	Sviluppo	2016	COMMERCIO E ATTIVITA' ECONOMICHE
Risultati conseguiti al 31/12/2016			
<p>Gli adeguamenti normativi avvenuti nel 2016 sono stati numerosi:</p> <ul style="list-style-type: none"> • Regolamento per l'insediamento delle attivita' di somministrazione di alimenti e bevande; • Elaborazione bozza di regolamento insediamento medie strutture di vendita come prevista dalla L.R. 50/2012; • Regolamento comunale sale giochi e installazione apparecchi da intrattenimento; 			

- Disciplina sul rinnovo concessioni per l'esercizio di attivita' economiche (commercio area pubblica e chioschi);
- D.Lgv. 222/2016: aggiornamento procedimenti SCIA e SCIA unica.

Obiettivo SES: Improntare le azioni sui principi di trasparenza, legalità, anticorruzione, partecipazione e ascolto di tutti i cittadini, garantendo servizi efficienti ed efficaci

Obiettivo Operativo	Tipologia	Durata	Settore coinvolto
O52.4 - Prevenzione della concorrenza sleale tra operatori economici e tutela del consumatore tramite l'adozione di strumenti e strategie di contrasto all'evasione degli oneri dovuti.	Miglioramento	2016/2017/2018	COMMERCIO E ATTIVITA' ECONOMICHE
Risultati conseguiti al 31/12/2016			
<p>Al fine di favorire la tutela della concorrenza, si e' proceduto al controllo delle concessioni di commercio in area pubblica , in vista della scadenza del 2017, prevedendo per tutte le 800 pratiche esaminate i controlli sulle morosita' DURC e sui tributi comunali.</p> <p>Nel corso del 2016 le sospensioni di attivita' di vendita a seguito di accertamento di inadempienze sono state 112; di tali provvedimenti, n. 104 si sono chiusi in quanto le ditte hanno proceduto a sanare le pendenze.</p>			

Obiettivo Operativo	Tipologia	Durata	Settore coinvolto
O52.5 - Adozione delle misure di prevenzione dell'evento corruttivo e loro monitoraggio. Promozione della trasparenza.	Mantenimento	2016/2017/2018	COMMERCIO E ATTIVITA' ECONOMICHE
Risultati conseguiti al 31/12/2016			
<p>Si e' proceduto, secondo la tempistica contenuta nel Piano triennale di contrasto alla corruzione, al monitoraggio dell'evento corruttivo secondo le schede di analisi del rischio previste.</p>			

MISSIONE 15 - Politiche per il lavoro e la formazione professionale

Obiettivo SES: Tutela delle Pari Opportunità: protezione e sostegno alle vittime di violenza

Obiettivo Operativo	Tipologia	Durata	Settore coinvolto
O11.12 - Attività a favore di vittime di tratta	Sviluppo	2016/2017/2018	SERVIZI SOCIALI
Risultati conseguiti al 31/12/2016			
<p>Si e' conclusa la collaborazione con il Comune di Verona per il Progetto SIRIO per la realizzazione dei programmi di protezione e assistenza a favore delle vittime di tratta (art.18 D.Lgs 286/98) con il pieno utilizzo delle somme concesse dallo Stato e con il Comune di Venezia "Comunita' locali contro la tratta: una rete per il territorio del Veneto 7".</p> <p>Il Comune di Padova ha aderito al Progetto anti-tratta "N.A.Ve - Network Antitratta per il Veneto", promosso dal Comune di Venezia e da una rete di partner pubblici e del privato sociale, finanziato dal Dipartimento Pari Opportunita' e dalla Regione Veneto per la realizzazione, da settembre 2016 a dicembre 2017, di 300 programmi di emersione, assistenza e integrazione sociale di adulti e minori vittime di tratta o di grave sfruttamento all'interno del territorio del Veneto.</p>			

Obiettivo Operativo	Tipologia	Durata	Settore coinvolto
O78.11 - Promozione delle Politiche di Pari Opportunità e accoglienza donne vittime di violenza nella Casa di Fuga.	Mantenimento	2016	GABINETTO DEL SINDACO
Risultati conseguiti al 31/12/2016			
<p>Resta da definire la composizione della Commissione Pari Opportunita' del Comune di Padova. L'Amministrazione ha nominato a suo tempo un Assessore alle Pari Opportunita', alla quale l'Ufficio ha dato supporto informativo generale e in occasione di riunioni con Associazioni femminili cittadine. Ora la carica e' decaduta a seguito del Commissariamento del Comune.</p> <p>Prosegue l'attivita' dello Sportello Donna, aperto un giorno alla settimana e volto a dare informazione, sostegno anche legale e accompagnamento alle donne della citta' e della provincia. Lo Sportello, aperto nel 2006 grazie a un contributo della Regione Veneto, dalla quale sono pervenuti finanziamenti quasi ogni anno, fa parte dei servizi QuiDonna riconosciuti dalla Regione Veneto. Lo Sportello e' in stretto collegamento con gli Sportelli Donna dei Comuni di Abano Terme, Cadoneghe, Piove di Sacco e Vigodarzere e collabora anche con altri Sportelli situati in Provincia. L'Ufficio si occupa della parte amministrativa e burocratica, della predisposizione delle domande di finanziamento e del coordinamento amministrativo con gli Sportelli degli altri Comuni.</p> <p>E' proseguita l'attivita' della Casa di fuga per donne vittime di violenza, che ha accolto durante l'anno nove nuclei familiari con minori. L'Ufficio gestisce gli atti amministrativi, compreso il conto corrente, utilizzato per acquisti di beni di prima necessita', e predispone le domande di finanziamento, curandone anche la rendicontazione. La casa ha ottenuto ogni anno dall'apertura un contributo dalla Regione Veneto per l'attivita', e anche per il 2016 e' stato richiesto e ottenuto un finanziamento a parziale copertura delle spese. E' stata anche presentata domanda di contributo alla Presidenza del Consiglio dei Ministri - Dipartimento Pari Opportunita', ottenendo un contributo per gli anni 2017 e 2018.</p>			

E' stata data l'adesione anche a un progetto presentato nell'ambito del programma "Diritti, uguaglianza e cittadinanza - Bando europeo Daphne", in collaborazione con l'Ufficio progetti comunitari.

Continua la collaborazione con la Croce Rossa Italiana per la Casa di seconda accoglienza per donne vittime di violenza "Donne al centro", che ospita anche quelle provenienti dalla Casa di fuga e prosegue il percorso accompagnamento. Anche quest'anno per la gestione di questa Casa e' stata inoltrata alla Regione Veneto richiesta di finanziamento, concesso per l'anno 2016.

E' proseguita l'attivita' di fundraising a favore dei progetti del Comune di Padova per le donne vittime di violenza attraverso materiale informativo e con il coinvolgimento di associazioni padovane che hanno devoluto l'incasso di alcune loro attivita'. Tra queste: due spettacoli del Dufreyer Dance Company presso l'Agora' del Centro Culturale Altinate/San Gaetano, la manifestazione "Miss Stella del Mare" a Palazzo Moroni in giugno, un concerto dei due cori Rondinella e Bell'Humore presso l'Auditorium del Centro Culturale Altinate/San Gaetano, l'iniziativa "Secondo incontro Ferrari Citta' di Padova" in Prato della Valle, due Concerti di fine anno della Civica Orchestra di Fiati All'Auditorium Pollini.

Per la Giornata internazionale contro la violenza sulla donna del 25 novembre sono state organizzate alcune iniziative:

- spettacolo "Gli adulti sono davvero molto stravaganti" e la concomitante mostra "Violenza assistita", in collaborazione con il Centro Veneto Progetti Donna, presso l'Auditorium del Centro Culturale Altinate/San Gaetano;
- l'allestimento di un punto informativo di fronte a Palazzo Moroni sul Liston, in collaborazione con il Centro Veneto Progetti Donna e la Croce Rossa Italiana, con distribuzione di materiale informativo sullo Sportello Donna, il Centro Antiviolenza e le due Case di accoglienza;
- l'illuminazione di Palazzo Moroni di arancione, in adesione alla Campagna internazionale dell'Agenzia delle nazioni Unite UN Women;
- l'iniziativa "Posto occupato", in collaborazione con alcune associazioni femminili cittadine, per la quale sono state posizionate alcune sedie ricoperte da un drappo rosso, a ricordo delle donne vittime di violenza, in alcune sedi e uffici comunali.

Continua la consolidata collaborazione con la Consulta Femminile nel Comune di Padova, nell'organizzazione di alcuni eventi, tra i quali la tradizionale "Giornata della Donna", in marzo, durante la quale l'Amministrazione consegna il sigillo della Citta' a tre donne distinte in campo sociale e umanitario, e una mostra con convegno sullo stalking e il Cyberbullismo in aprile a palazzo Moroni.

Obiettivo SES: Favorire l'occupazione di padovani attraverso l'implementazione di progetti di lavori di utilità sociale

Obiettivo Operativo	Tipologia	Durata	Settore coinvolto
O11.20 - Attivazione di opportunità lavorative	Mantenimento	2016/2017/2018	SERVIZI SOCIALI
Risultati conseguiti al 31/12/2016			
<p>Progetto regionale RIA - Reddito di Inclusione Attiva:</p> <p>in continuita' con quanto attivato nella progettualita' precedente, e consapevoli della necessita' di essere Comune collettore e promotore delle realta' territoriali piu' piccole, ci si e' orientati al coinvolgimento dei Comuni dell'area dell'ULSS 16. I Comuni che hanno aderito sono stati 10, la maggior parte presenti anche nella precedente annualita', a riprova dell'esperienza positiva e del potenziale che tale progettualita' contiene in se'. I Comuni coinvolti nel progetto, oltre a Padova, sono stati: Cadoneghe, Limena, Noventa Padovana, Ponte San Nicolo', Pontelongo, Rovolon, Rubano, Saccolongo, Sant'Angelo di Piove di Sacco e</p>			

Teolo.

I Comuni hanno cofinanziato il progetto con una quota complessiva pari al 20% del finanziamento regionale.

Sono stati attivati entrambi i percorsi previsti di RIA di inserimento e di sostegno, realizzando nel 2016 complessivamente 108 percorsi di inserimento e 121 percorsi di sostegno.

Obiettivo Operativo	Tipologia	Durata	Settore coinvolto
O78.8 - Finalizzazione di iniziative in materia di politiche di lavoro, anche in collaborazione con altri Enti e Istituzioni, allo scopo di sostenere la ripresa occupazionale.	Mantenimento	2016	GABINETTO DEL SINDACO
Risultati conseguiti al 31/12/2016			
<p>Sono continuate le iniziative, dirette o indirette, relative alle politiche attive del lavoro.</p> <p>L'Amministrazione ha aderito, anche per l'edizione 2016, al Fondo Straordinario di Solidarieta' per il Lavoro, promosso da Fondazione Cassa di Risparmio di Padova e Rovigo, Diocesi di Padova, Camera di Commercio di Padova, Provincia di Padova e Comune di Padova, con l'erogazione di una quota ordinaria di partecipazione.</p> <p>E' stato completato il progetto <i>Miglioriamo la citta' di Padova</i> (4 percorsi), il progetto <i>Solidarieta' e Lavoro in Padova</i> (17 percorsi), il progetto <i>Far crescere Padova</i> (3 percorsi), il progetto <i>Osserviamo Padova</i> (1 percorso).</p> <p>E' proseguito il progetto <i>Esperienze lavorative per Padova</i> (3 percorsi).</p> <p>E' diventato operativo il progetto <i>Mini-job giovanili</i> (51 percorsi), il progetto <i>Padova Lavoro</i> (94 percorsi) e il progetto <i>Impegniamoci per Padova</i> (8 percorsi).</p> <p>In collaborazione con altri partner, e' stato avviato il progetto <i>PIN - Padova Inclusiva</i> (20 percorsi).</p> <p>Nel 2017 e' previsto il completamento del progetto <i>Padova Lavoro</i>, del progetto <i>Esperienze lavorative per Padova</i>, del progetto <i>Impegniamoci per Padova</i> e del progetto <i>PIN - Padova Inclusiva</i>, mentre entrera' in fase operativa il progetto <i>Valorizziamo le esperienze giovanili</i> (19 percorsi) e il progetto <i>DGR 840/15 - Occupiamoci</i> (162 percorsi).</p>			

MISSIONE 19 - Relazioni internazionali

Obiettivo SES: Improntare le azioni sui principi di trasparenza, legalità, anticorruzione, partecipazione e ascolto di tutti i cittadini, garantendo servizi efficienti ed efficaci

Obiettivo Operativo	Tipologia	Durata	Settore coinvolto
O78.7 - Attività di promozione mantenimento della cooperazione internazionale per lo sviluppo economico e socio sanitario dei paesi in via di sviluppo.	Mantenimento	2016	GABINETTO DEL SINDACO

Risultati conseguiti al 31/12/2016

L'Ufficio ha supportato, con le seguenti iniziative, le Associazioni nell'organizzazione di eventi di diversa natura, con il duplice obiettivo di accrescere la consapevolezza della cittadinanza sui temi dello sviluppo e favorire la raccolta di fondi a sostegno dei progetti di cooperazione promossi dalle associazioni:

- Proiezione del film documentario "Un giorno a Wamba", in collaborazione con l'associazione S.O.S Onlus.
- Incontro pubblico per presentare il progetto dell'associazione IGEA "Tanzania-Sanganigwa" e il libro della scienziata Jane Goodal "Io e l'Africa".
- Padova ha ospitato l'unica tappa del Nord Italia del giro europeo delle "Arti sacre dell'Himalaya". L'evento e' stato organizzato in collaborazione con l'Associazione Tara Cittamani.
- Concerto dei "Musicisti Patavini", realizzato in collaborazione con Agronomi Senza Frontiere.
- Mostra fotografica "Le vittime della nostra ricchezza", in collaborazione con l'associazione Incontro fra i Popoli. La mostra e' legato ad un progetto di cooperazione del quale il Comune e' partner.
- Battuta d'asta "50x50" per raccogliere fondi a supporto del progetto "Centro medico per l'emergenza" che Kito onlus ha realizzato anche grazie al contributo del Comune di Padova.

Allo scopo di celebrare alcune giornate internazionali l'ufficio ha organizzato:

- Giornata Internazionale delle Bambine e delle Ragazze. Proiezione del film "La sposa bambina";
- Giornata Internazionale dell'Industrializzazione dell'Africa. Conferenza "Back to Afrika: fare rete per lo sviluppo sostenibile dell'Africa": in collaborazione con l'Universita' di Padova, Medici con l'Africa CUAMM, Tecoelettra e officina della Formazione;
- Giornata Mondiale di Solidarieta' con il popolo Palestinese. "Palestina Israele quale destino" incontro con Moni Ovadia, in collaborazione con la Comunita' Palestinese del Veneto;
- Giornata Internazionale di Diritti Umani. Proiezione del film "Taxi Teheran".

Il Comune di Padova ha aderito, in qualita' di partner, al progetto "Educazione e migrazioni: le sfide della nuova cooperazione" che la Fondazione AVSI ha presentato all'Agenzia Italiana per la Cooperazione allo Sviluppo nell'ambito del Bando ECG e a cinque progetti che organizzazioni non governative ed associazioni hanno presentato alla Regione del Veneto nell'ambito del Bando per progetti di cooperazione decentrata allo sviluppo.

Un'importante novita' ha riguardato il sostegno economico a progetti di cooperazione realizzati dalle associazioni padovane. Allo scopo di prevedere criteri di trasparenza ed evitare eccessiva parcellizzazione dei contributi, con apposito Avviso Pubblico sono state selezionate 2 proposte progettuali a sostegno di azioni di cooperazione allo sviluppo, finalizzate a promuovere e sostenere lo sviluppo economico locale ed interventi in ambito socio-sanitario. Concentrando su due soli progetti le disponibilita' finanziarie a bilancio, l'Amministrazione ha potuto dare un concreto supporto alla realizzazione degli stessi.

Obiettivo Operativo	Tipologia	Durata	Settore coinvolto
O78.9 - Migliorare la partecipazione dell'Ente Locale ai fini dell'accesso ai finanziamenti europei, attraverso attività formativa rivolta ai settori interessati in linea con le priorità e gli obiettivi della strategia Europa 2020.	Sviluppo	2016	GABINETTO DEL SINDACO

Risultati conseguiti al 31/12/2016

Oltre alla consueta attività informativa rivolta ai settori Comunali e al supporto per la presentazione di progetti ai fini dell'ottenimento di contributi, sono state svolte prevalentemente attività per l'ottenimento di fondi indiretti nell'ambito del Por-Fesr 2014-2020 della Regione del Veneto, co-finanziati dall'Unione Europea.

In particolare, la Regione del Veneto ha previsto due fasi di selezione per l'ottenimento dei finanziamenti collegati all'asse 6 "Sviluppo Urbano Sostenibile".

In una prima fase, il comune di Padova ha presentato la propria candidatura per la selezione dell'Area Urbana di Padova ai finanziamenti, unitamente a due comuni in possesso di alcuni requisiti e caratteristiche indicate dalla programmazione comunitaria e nazionale.

La candidatura prevedeva la redazione di un "Preliminare di Strategia" con la descrizione del contesto urbano, la presentazione di dati statistici e referenziati in relazione alle 5 sfide individuate dall'UE (economica, ambientale, climatica, sociale demografica) e in relazione ai tre Obiettivi Tematici individuati dal POR-FESR per l'asse 6 (OT2 erogazione nuovi servizi di e-government, OT4 rinnovo materiale rotabile e sistemi di trasporto intelligenti, OT9 recupero alloggi Ater, co-housing e alloggi per senza fissa dimora), la localizzazione delle aree urbane marginali/degradate e fasce svantaggiate di popolazione, la motivazione della delimitazione dell'area urbana, la dimostrazione dell'omogeneità della stessa, la presenza di strumenti di programmazione e pianificazione negli ambiti di intervento.

La redazione della candidatura (Preliminare di Strategia e documentazione a supporto) è stata effettuata con la collaborazione di alcuni settori del Comune di Padova, dell'Ater di Padova, di Busitalia, nonché dei Comuni di Albignasego e Masera di Padova; la candidatura è stata presentata alla Regione del Veneto a fine aprile 2016. Il 27 luglio 2016, la Regione del Veneto, dopo aver approvato la candidatura, ha invitato l'Area Urbana di Padova alla presentazione della Strategia di Sviluppo Urbano Sostenibile (seconda fase), con scadenza il giorno 7/11/2016, oggetto di una seconda selezione.

La Strategia presentata dall'Area Urbana di Padova, di cui il Comune di Padova è capofila, prevede richieste di contributi complessivi per circa 14,5 milioni di euro per i prossimi anni.

Sono stati caricati, nel 2016, nel sito di Art Bonus 10 progetti afferenti la manutenzione, la protezione e il restauro di beni culturali di proprietà comunale. Di alcuni progetti la raccolta fondi per le erogazioni liberali da parte dei mecenati è chiusa, mentre di altri è ancora aperta.



Comune di Padova

VISTO l'art. 41 del D.L. 24 aprile 2014 n.66 convertito con modificazioni dalla Legge 23 giugno 2014 n. 89

SI ATTESTA

- che l'importo dei pagamenti relativi a transazioni commerciali effettuati dopo la scadenza dei termini previsti dal decreto legislativo 9 ottobre 2002, n. 231 è pari a €. 64.666.326,01;
- che l'indicatore di tempestività dei pagamenti di cui all'art. 33 del decreto legislativo 14 marzo 2013, n. 33 in conformità a quanto previsto dal DPCM del 22 settembre 2014, per l'anno 2016 è pari a 0,09 giorni.

IL CAPO AREA
RISORSE FINANZIARIE E TRIBUTI
Dott. Giampaolo Negrin

IL COMMISSARIO STRAORDINARIO
Dott. Paolo De Biagi

GIAMPAOLO NEGRIN
COMUNE DI PADOVA/00644060287
20.04.2017 20:27:45 CEST



Firmato digitalmente da: Paolo
De Biagi
Organizzazione: COMUNE DI PADOVA
A/00644060287
Data: 21/04/2017 09:03:38

TIPOLOGIA INDICATORE		DEFINIZIONE	VALORE INDICATORE (dati percentuali)
1	Rigidità strutturale di bilancio		
1.1	Incidenza spese rigide (ripiano disavanzo, personale e debito) su entrate correnti	"[ripiano disavanzo a carico dell'esercizio + Impegni (Macroaggregati 1.1 "Redditi di lavoro dipendente" + pdc 1.02.01.01.000 "IRAP" - FPV entrata concernente il Macroagg. 1.1 + FPV personale in uscita 1.1 + 1.7 "Interessi passivi" + Titolo 4 Rimborso prestiti)] / (Accertamenti primi tre titoli Entrate)"	32,15852
2	Entrate correnti		
2.1	Incidenza degli accertamenti di parte corrente sulle previsioni iniziali di parte corrente	Totale accertamenti primi tre titoli di entrata / Stanziamenti iniziali di competenza dei primi tre titoli delle Entrate	110,73561
2.2	Incidenza degli accertamenti di parte corrente sulle previsioni definitive di parte corrente	Totale accertamenti primi tre titoli di entrata / Stanziamenti definitivi di competenza dei primi tre titoli delle Entrate	99,41688
2.3	Incidenza degli accertamenti delle entrate proprie sulle previsioni iniziali di parte corrente	"Totale accertamenti (pdc E.1.01.00.00.000 "Tributi" - "Compartecip. di tributi" E.1.01.04.00.000 + E.3.00.00.00.000 "Entrate extratributarie") / Stanziamenti iniziali di competenza dei primi tre titoli delle Entrate"	89,84962
2.4	Incidenza degli accertamenti delle entrate proprie sulle previsioni definitive di parte corrente	"Totale accertamenti (pdc E.1.01.00.00.000 "Tributi" - "Compartecip. di tributi" E.1.01.04.00.000 + E.3.00.00.00.000 "Entrate extratributarie") / Stanziamenti definitivi di competenza dei primi tre titoli delle Entrate"	80,66573
2.5	Incidenza degli incassi correnti sulle previsioni iniziali di parte corrente	Totale incassi c/competenza e c/residui dei primi tre titoli di entrata / Stanziamenti iniziali di cassa dei primi tre titoli delle Entrate	112,11892
2.6	Incidenza degli incassi correnti sulle previsioni definitive di parte corrente	Totale incassi c/competenza e c/residui primi tre titoli di entrata / Stanziamenti definitivi di cassa dei primi tre titoli delle Entrate	86,28058
2.7	Incidenza degli incassi delle entrate proprie sulle previsioni iniziali di parte corrente	"Totale incassi c/competenza e c/residui (pdc E.1.01.00.00.000 "Tributi" - "Compartecip. di tributi" E.1.01.04.00.000 + E.3.00.00.00.000 "Entrate extratributarie") / Stanziamenti iniziali di cassa dei primi tre titoli delle Entrate"	90,29372
2.8	Incidenza degli incassi delle entrate proprie sulle previsioni definitive di parte corrente	"Totale incassi c/competenza e c/residui (pdc E.1.01.00.00.000 "Tributi" - "Compartecip. di tributi" E.1.01.04.00.000 + E.3.00.00.00.000 "Entrate extratributarie") / Stanziamenti definitivi di cassa dei primi tre titoli delle Entrate"	69,48510
3	Anticipazioni dell'Istituto tesoriere		
3.1	Utilizzo medio Anticipazioni di tesoreria	"Somatoria degli utilizzi giornalieri delle anticipazioni nell'esercizio / (365 x max previsto dalla norma)"	
3.2	Anticipazioni chiuse solo contabilmente	Anticipazione di tesoreria all'inizio dell'esercizio successivo / max previsto dalla norma	
4	Spese di personale		
4.1	Incidenza della spesa di personale sulla spesa corrente	"Impegni (Macroagg. 1.1 "Redditi di lavoro dipendente" + pdc 1.02.01.01.000 "IRAP" + FPV personale in uscita 1.1 - FPV personale in entrata concernente il Macroagg. 1.1) / Impegni (Spesa corrente - FCDE corrente + FPV concernente il Macroagg. 1.1 - FPV di entrata concernente il Macroagg. 1.1)"	36,05365
4.2	Incidenza del salario accessorio ed incentivante rispetto al totale della spesa di personaleIndica il peso delle componenti afferenti la contrattazione decentrata dell'ente rispetto al totale dei redditi da	"Impegni (pdc 1.01.01.004 + 1.01.01.008 "indennità e altri compensi al personale a tempo indeterminato e determinato"+ pdc 1.01.01.003 + 1.01.01.007 "straordinario al personale a tempo indeterminato e determinato" + FPV in uscita concernente il	21,99406

**Piano degli indicatori di bilancio
Rendiconto esercizio 2016
Indicatori sintetici**

TIPOLOGIA INDICATORE		DEFINIZIONE	VALORE INDICATORE (dati percentuali)
	lavoro"	Macroagg. 1.1 - FPV di entrata concernente il Macroagg. 1.1) / Impegni (Macroagg. 1.1 "Redditi di lavoro dipendente" + pdc U.1.02.01.01.000 "IRAP" + FPV in uscita concernente il Macroagg. 1.1 - FPV in entrata concernente il Macroagg. 1.1)"	
4.3	"Incidenza spesa personale flessibile rispetto al totale della spesa di personale -Indica come gli enti soddisfano le proprie esigenze di risorse umane,mixando le varie alternative contrattuali più rigide (dipendenti) o meno rigide (lav.flessibile)"	"Impegni (pdc U.1.03.02.010.000 "Consulenze" + pdc U.1.03.02.12.000 "lavoro flessibile/LSU/Lavoro interinale" + pdc U.1.03.02.11.000 "Prestazioni professionali e specialistiche") / Impegni (Macroagg. 1.1 "Redditi di lavoro dipendente" + pdc U.1.02.01.01.000 "IRAP" + FPV in uscita concernente il Macroagg. 1.1 - FPV in entrata concernente il Macroagg. 1.1)"	2,76676
4.4	"Spesa di personale procapite(Indicatore di equilibrio dimensionale in valore assoluto)"	"Impegni (Macroagg. 1.1 "Redditi di lavoro dipendente" + pdc 1.02.01.01.000 "IRAP" + FPV personale in uscita 1.1 - FPV personale in entrata concernente il Macroagg. 1.1) / popolazione residente al 1° gennaio (al 1° gennaio dell'esercizio di riferimento o, se non disponibile, al 1° gennaio dell'ultimo anno disponibile)"	389,33343
5	Esternalizzazione dei servizi		
5.1	Indicatore di esternalizzazione dei servizi	"Impegni (pdc U.1.03.02.15.000 "Contratti di servizio pubblico" + pdc U.1.04.03.01.000 "Trasferimenti correnti a imprese controllate" + pdc U.1.04.03.02.000 "Trasferimenti correnti a altre imprese partecipate") / totale spese impegnate al Titolo I"	35,95546
6	Interessi passivi		
6.1	Incidenza degli interessi passivi sulle entrate correnti	"Impegni Macroagg. 1.7 "Interessi passivi" / Accertamenti primi tre titoli delle Entrate ("Entrate correnti")"	1,17211
6.2	Incidenza degli interessi passivi sulle anticipazioni sul totale della spesa per interessi passivi	"Impegni voce del pdc U.1.07.06.04.000 "Interessi passivi su anticipazioni di tesoreria" / Impegni Macroagg. 1.7 "Interessi passivi""	0,00000
6.3	Incidenza interessi di mora sul totale della spesa per interessi passivi	"Impegni voce del pdc U.1.07.06.02.000 "Interessi di mora" / Impegni Macroagg. 1.7 "Interessi passivi""	0,31705
7	Investimenti		
7.1	Incidenza investimenti sul totale della spesa corrente e in conto capitale	"Impegni (Macroagg. 2.2 "Investimenti fissi lordi e acquisto di terreni" + Macroagg. 2.3 "Contributi agli investimenti") / totale Impegni Tit. I + II"	9,81257
7.2	Investimenti diretti procapite (in valore assoluto)	"Impegni per Macroagg. 2.2 "Investimenti fissi lordi e acquisto di terreni" / popolazione residente al 1° gennaio(dell'eserc.di riferim. o,se non disp. ,al 1 gen.dell'ultimo anno disponibile)"	94,26868
7.3	Contributi agli investimenti procapite (in valore assoluto)	"Impegni per Macroagg. 2.3 "Contributi agli investimenti" / popolazione residente (al 1° gennaio dell'esercizio di riferimento o, se non disponibile, al 1° gennaio dell'ultimo anno disponibile)"	31,56978
7.4	Investimenti complessivi procapite (in valore assoluto)	"Impegni per Macroaggregati 2.2 "Investimenti fissi lordi e acquisto di terreni" e 2.3 "Contributi agli investimenti" / popolazione residente (al 1° gennaio dell'esercizio di riferimento o, se non disponibile, al 1° gennaio dell'ultimo anno disponibile)"	125,83846
7.5	Quota investimenti complessivi finanziati dal risparmio corrente	"Margine corrente di competenza / [Impegni + relativi FPV (Macroagg. 2.2 "Investimenti fissi lordi e acquisto di terreni" + Macroagg. 2.3 "Contributi agli investimenti")]] (9)"	46,16468
7.6	Quota investimenti complessivi finanziati dal saldo positivo delle	"Saldo positivo delle partite finanziarie / [Impegni + relativi FPV (Macroagg. 2.2	21,81779

**Piano degli indicatori di bilancio
Rendiconto esercizio 2016
Indicatori sintetici**

TIPOLOGIA INDICATORE		DEFINIZIONE	VALORE INDICATORE (dati percentuali)
	partite finanziarie	"Investimenti fissi lordi e acquisto di terreni" + Macroagg. 2.3 "Contributi agli investimenti"))(9)"	
7.7	Quota investimenti complessivi finanziati da debito	"Accertamenti (Titolo 6 "Accensione prestiti" - Categoria 6.02.02 "Anticipazioni" - Categoria 6.03.03 "Accensione prestiti a seguito di escussione di garanzie" - Accensioni di prestiti da rinegoziazioni) / [Impegni + relativi FPV (Macroagg. 2.2 "Investimenti fissi lordi e acquisto di terreni" + Macroagg. 2.3 "Contributi agli investimenti")) (9)"	11,38095
8	Analisi dei residui		
8.1	Incidenza nuovi residui passivi di parte corrente su stock residui passivi correnti	Totale residui passivi titolo 1 di competenza dell'esercizio / Totale residui passivi titolo 1 al 31 dicembre	77,13396
8.2	Incidenza nuovi residui passivi in c/capitale su stock residui passivi in conto capitale al 31 dicembre	Totale residui passivi titolo 2 di competenza dell'esercizio / Totale residui titolo 2 al 31 dicembre	49,01968
8.3	Incidenza nuovi residui passivi per incremento attività finanziarie su stock residui passivi per incremento attività finanziarie al 31 dicembre	Totale residui passivi titolo 3 di competenza dell'esercizio / Totale residui passivi titolo 3 al 31 dicembre	
8.4	Incidenza nuovi residui attivi di parte corrente su stock residui attivi di parte corrente	Totale residui attivi titoli 1,2,3 di competenza dell'esercizio / Totale residui attivi titolo 1, 2, 3 al 31 dicembre	53,85810
8.5	Incidenza nuovi residui attivi in c/capitale su stock residui attivi in c/capitale	Totale residui attivi titolo 4 di competenza dell'esercizio / Totale residui attivi titolo 4 al 31 dicembre	32,05358
8.6	Incidenza nuovi residui attivi per riduzione di attività finanziarie su stock residui attivi per riduzione di attività finanziarie	Totale residui attivi titolo 5 di competenza dell'esercizio / Totale residui attivi titolo 5 al 31 dicembre	61,97305
9	Smaltimento debiti non finanziari		
9.1	Smaltimento debiti commerciali nati nell'esercizio	"Pagamenti di competenza (Macroaggregati 1.3 "Acquisto di beni e servizi" + 2.2 "Investimenti fissi lordi e acquisto di terreni") / Impegni di competenza (Macroaggregati 1.3 "Acquisto di beni e servizi" + 2.2 "Investimenti fissi lordi e acquisto di terreni")"	72,29788
9.2	Smaltimento debiti commerciali nati negli esercizi precedenti	"Pagamenti c/residui (Macroaggregati 1.3 "Acquisto di beni e servizi" + 2.2 "Investimenti fissi lordi e acquisto di terreni") / stock residui al 1° gennaio (Macroaggregati 1.3 "Acquisto di beni e servizi" + 2.2 "Investimenti fissi lordi e acquisto di terreni")"	67,22633
9.3	Smaltimento debiti verso altre amministrazioni pubbliche nati nell'esercizio	"Pagamenti di competenza [Trasferimenti correnti a Amministrazioni Pubbliche (U.1.04.01.00.000) + Trasferimenti di tributi (U.1.05.00.00.000) + Fondi perequativi (U.1.06.00.00.000) + Contributi agli investimenti a Amministrazioni pubbliche (U.2.03.01.00.000) + Altri trasferimenti in conto capitale (U.2.04.01.00.000 + U.2.04.11.00.000 + U.2.04.16.00.000 + U.2.04.21.00.000)] / Impegni di competenza [Trasferimenti correnti a Amministrazioni Pubbliche (U.1.04.01.00.000) + Trasferimenti di tributi (U.1.05.00.00.000) + Fondi perequativi (U.1.06.00.00.000) + Contributi agli investimenti a Amministrazioni pubbliche (U.2.03.01.00.000) + Altri trasferimenti in conto capitale (U.2.04.01.00.000 + U.2.04.11.00.000 + U.2.04.16.00.000 + U.2.04.21.00.000)]"	96,85461
9.4	Smaltimento debiti verso altre amministrazioni pubbliche nati negli	"Pagamenti in c/residui [Trasferimenti correnti a Amministrazioni Pubbliche	61,93567

**Piano degli indicatori di bilancio
Rendiconto esercizio 2016
Indicatori sintetici**

TIPOLOGIA INDICATORE		DEFINIZIONE	VALORE INDICATORE (dati percentuali)
	esercizi precedenti	(U.1.04.01.00.000) + Trasferimenti di tributi (U.1.05.00.00.000) + Fondi perequativi (U.1.06.00.00.000) + Contributi agli investimenti a Amministrazioni pubbliche (U.2.03.01.00.000) + Altri trasferimenti in conto capitale (U.2.04.01.00.000 + U.2.04.11.00.000 + U.2.04.16.00.000 + U.2.04.21.00.000) / stock residui al 1° gennaio [Trasferimenti correnti a Amministrazioni Pubbliche (U.1.04.01.00.000) + Trasferimenti di tributi (U.1.05.00.00.000) + Fondi perequativi (U.1.06.00.00.000) + Contributi agli investimenti a Amministrazioni pubbliche (U.2.03.01.00.000) + Altri trasferimenti in conto capitale (U.2.04.01.00.000 + U.2.04.11.00.000 + U.2.04.16.00.000 + U.2.04.21.00.000)]"	
9.5	"Indicatore annuale di tempestività dei pagamenti(di cui al Comma 1, dell'articolo 9, DPCM del 22 settembre 2014)"		
10	Debiti finanziari		
10.1	Incidenza estinzioni anticipate debiti finanziari	Impegni per estinzioni anticipate / Debito da finanziamento al 31 dicembre anno precedente (2)	
10.2	Incidenza estinzioni ordinarie debiti finanziari	(Totale impegni Titolo 4 della spesa - Impegni estinzioni anticipate) / Debito da finanziamento al 31/12 anno precedente (2)	
10.3	Sostenibilità debiti finanziari	"[Impegni (Totale 1.7 "Interessi passivi" - "Interessi di mora" (U.1.07.06.02.000) - "Interessi per anticipazioni prestiti" (U.1.07.06.04.000) + Titolo 4 della spesa - estinzioni anticipate) - (Accertamenti Entrate categoria E.4.02.06.00.000 "Contributi agli investimenti direttamente destinati al rimborso di prestiti da amministrazioni pubbliche") + Trasferimenti in conto capitale per assunzione di debiti dell'amministrazione da parte di amministrazioni pubbliche (E.4.03.01.00.000) + Trasferite / Accertamenti titoli 1, 2 e 3"	3,32415
10.4	Indebitamento procapite (in valore assoluto)	"Debito di finanziamento al 31/12 (2) / popolazione residente (al 1° gennaio dell'esercizio di riferimento o, se non disponibile, al 1° gennaio dell'ultimo anno disponibile)"	449,49522
11	Composizione dell'avanzo di amministrazione (4)		
11.1	Incidenza quota libera di parte corrente nell'avanzo	Quota libera di parte corrente dell'avanzo / Avanzo di amministrazione (5)	6,22634
11.2	Incidenza quota libera in c/capitale nell'avanzo	Quota libera in conto capitale dell'avanzo / Avanzo di amministrazione (6)	20,63627
11.3	Incidenza quota accantonata nell'avanzo	Quota accantonata dell'avanzo / Avanzo di amministrazione (7)	41,57810
11.4	Incidenza quota vincolata nell'avanzo	Quota vincolata dell'avanzo / Avanzo di amministrazione (8)	31,55929
12	Disavanzo di amministrazione		
12.1	Quota disavanzo ripianato nell'esercizio	Disavanzo di amministrazione esercizio precedente - Disavanzo di amministrazione esercizio in corso / Totale Disavanzo esercizio precedente (3)	
12.2	Incremento del disavanzo rispetto all'esercizio precedente	Disavanzo di amministrazione esercizio in corso - Disavanzo di amministrazione esercizio precedente / Totale Disavanzo esercizio precedente (3)	
12.3	Sostenibilità patrimoniale del disavanzo	Totale disavanzo di amministrazione (3) / Patrimonio netto (1)	
12.4	Sostenibilità disavanzo effettivamente a carico dell'esercizio	Disavanzo iscritto in spesa del conto del bilancio / Accertamenti dei titoli 1, 2 e 3 delle entrate	

Piano degli indicatori di bilancio
Rendiconto esercizio 2016
Indicatori sintetici

TIPOLOGIA INDICATORE		DEFINIZIONE	VALORE INDICATORE (dati percentuali)
13	Debiti fuori bilancio		
13.1	Debiti riconosciuti e finanziati	Importo Debiti fuori bilancio riconosciuti e finanziati / Totale impegni titolo I e titolo II	0,00000
13.2	Debiti in corso di riconoscimento	Importo debiti fuori bilancio in corso di riconoscimento / Totale accertamento entrate dei titoli 1, 2 e 3	0,00000
13.3	Debiti riconosciuti e in corso di finanziamento	Importo Debiti fuori bilancio riconosciuti e in corso di finanziamento / Totale accertamento entrate dei titoli 1, 2 e 3	0,00000
14	Fondo pluriennale vincolato		
14.1	Utilizzo del FPV	"(Fondo pluriennale vincolato corrente e capitale iscritto in entrata del bilancio - Quota del fondo pluriennale vincolato corrente e capitale non utilizzata nel corso dell'esercizio e rinviata agli esercizi successivi) / Fondo pluriennale vincolato corrente e capitale iscritto in entrata nel bilancio(Per il FPV riferirsi ai valori riportati nell'allegato del rendiconto concernente il FPV, totale delle colonne a) e c)"	59,53192
15	Partite di giro e conto terzi		
15.1	Incidenza partite di giro e conto terzi in entrata	"Totale accertamenti Entrate per conto terzi e partite di giro / Totale accertamenti primi tre titoli delle entrate(al netto delle operazioni riguardanti la gestione della cassa vincolata)"	13,41121
15.2	Incidenza partite di giro e conto terzi in uscita	"Totale impegni Uscite per conto terzi e partite di giro / Totale impegni del titolo I della spesa(al netto delle operazioni riguardanti la gestione della cassaa vincolata)"	15,69621

(1) Il Patrimonio Netto è pari alla Lettera A) dello stato patrimoniale passivo. Le Autonomie speciali che adottano il DLgs 118/2011 a decorrere dal 2016 elaborano l'indicatore a decorrere dal 2017.

(2) Il debito da finanziamento è pari alla Lettera D1 dello stato patrimoniale passivo. Le Autonomie speciali che adottano il DLgs 118/2011 a decorrere dal 2016 elaborano l'indicatore a decorrere dal 2017.

(3) Indicatore da rappresentare solo in caso di disavanzo di amministrazione. Il disavanzo di amministrazione è pari alla lettera E dell'allegato al rendiconto riguardante il risultato di amministrazione dell'esercizio di riferimento, al netto del disavanzo da debito autorizzato e non contratto.

(4) Da compilare solo se la voce E dell'allegato al rendiconto concernente il risultato di amministrazione è positivo o pari a 0.

(5) La quota libera di parte corrente del risultato di amministrazione è pari alla voce E riportata nell'allegato a) al rendiconto. Il risultato di amministrazione è pari alla lettera A del predetto allegato a).

(6) La quota libera in c/capitale del risultato di amministrazione è pari alla voce D riportata nell'allegato a) al rendiconto. Il risultato di amministrazione è pari alla lettera A riportata nel predetto allegato a).

(7) La quota accantonata del risultato di amministrazione è pari alla voce B riportata nell'allegato a) al rendiconto. Il risultato di amministrazione è pari alla lettera A del predetto allegato a).

(8) La quota vincolata del risultato di amministrazione è pari alla voce C riportata nell'allegato a) al rendiconto. Il risultato di amministrazione è pari alla lettera A riportata nel predetto allegato a).

(9) Indicare al numeratore solo la quota del finanziamento destinata alla copertura di investimenti, e al denominatore escludere gli investimenti che, nell'esercizio, sono finanziati dal FPV.

Piano degli indicatori di bilancio

Rendiconto esercizio 2016

Indicatori analitici concernenti la composizione delle entrate e l'effettiva capacità di riscossione

TITOLO TIPOLOGIA	DENOMINAZIONE	Composizione delle entrate (dati percentuali)			Percentuale riscossione entrate				
		Previsioni iniziali competenza / totale previsioni competenza	Previsioni definitive competenza / totale previsioni competenza	Accertamenti / totale accertamenti	% di riscoss. prevista nel bilancio di previs. iniziale: Prev.iniz. cassa/ (prev.iniz.comp.+resid.)	% di riscoss. prevista nel bilancio di previs. definitive: Prev.definit. cassa/ (prev.def.comp.+resid.)	% di riscoss. complessiva: (Riscoss. c/comp + Riscoss. c/residui) / (Accertam. + resid. def. iniz.)	% di riscoss. dei crediti esigibili nell' esercizio: Riscoss. c/comp / Accertam. di competenza	% di riscoss. dei crediti esigibili negli esercizi preced. : Riscoss. c/residui / residui definitivi iniziali
TITOLO : 1	Entrate correnti di natura tributaria, contributiva e perequativa								
10101	Tipologia 101: Imposte tasse e proventi assimilati	29,38849	28,12473	38,86908	76,60416	85,39473	75,66621	83,89956	48,09494
10104	Tipologia 104: Compartecipazioni di tributi	0,00000	0,00000	0,00000					
10301	Tipologia 301: Fondi perequativi da Amministrazioni Centrali	6,44265	3,68362	5,44996	100,00000	100,00000	89,11690	89,11690	
10302	Tipologia 302: Fondi perequativi dalla Regione o Provincia autonoma	0,00000	0,00000	0,00000					
1	TOTALE Entrate correnti di natura tributaria, contributiva e perequativa	35,83114	31,80834	44,31904	80,12444	86,73254	76,97697	84,54115	48,09494
TITOLO : 2	Trasferimenti correnti								
20101	Tipologia 101: Trasferimenti correnti da Amministrazioni pubbliche	5,57394	5,76543	8,18681	65,69715	87,59448	72,01726	70,76020	75,11452
20102	Tipologia 102: Trasferimenti correnti da Famiglie	0,00000	0,00000	0,00000					
20103	Tipologia 103: Trasferimenti correnti da Imprese	0,13035	0,19418	0,25671	31,82766	34,17346	19,97088	33,56735	13,00568
20104	Tipologia 104: Trasferimenti correnti da Istituzioni Sociali Private	0,02137	0,02273	0,00000	0,00000	100,00000			
20105	Tipologia 105: Trasferimenti correnti dall'Unione Europea e dal Resto del Mondo	0,08907	0,07252	0,08038	63,36840	62,03972	10,92800	19,17205	0,11137
2	TOTALE Trasferimenti correnti	5,81473	6,05485	8,52391	63,60702	83,93353	68,14140	69,15358	65,92070
TITOLO : 3	Entrate extratributarie								
30100	Tipologia 100: Vendita di beni e servizi e proventi derivanti dalla gestione dei beni	5,71892	5,38816	7,50782	49,01287	57,24225	59,62131	75,20746	39,72793
30200	Tipologia 200: Proventi derivanti dall'attività di controllo e repressione delle irregolarità e degli illeciti	4,67674	7,76779	10,18307	53,44333	67,17896	40,39656	43,38526	27,63840
30300	Tipologia 300: Interessi attivi	0,02222	0,02797	0,05386	100,00000	93,40584	99,44837	99,41881	99,96632
30400	Tipologia 400: Altre entrate da redditi da capitale	1,28216	1,13627	1,50710	39,48069	36,02346	35,10406	100,00000	0,00000
30500	Tipologia 500: Rimborsi e altre entrate correnti	1,33521	1,79298	1,99336	76,95389	89,89776	86,21820	85,39979	88,82660
3	TOTALE Entrate extratributarie	13,03525	16,11317	21,24522	51,21264	61,38721	51,27068	62,73115	30,42901
TITOLO : 4	Entrate in conto capitale								
40100	Tipologia 100: Tributi in conto capitale	0,00000	0,00000	0,00000					
40200	Tipologia 200: Contributi agli investimenti	3,12744	4,16505	5,05819	29,51657	44,88834	28,71411	34,31047	24,70465
40300	Tipologia 300: Altri trasferimenti in conto capitale	0,00662	0,00606	0,01051	96,77419	100,00000	97,93095	97,78845	100,00000
40400	Tipologia 400: Entrate da alienazione di beni materiali e immateriali	7,95984	2,83648	0,34445	85,03673	81,38652	13,39483	77,49631	3,08930
40500	Tipologia 500: Altre entrate in conto capitale	1,03866	0,92748	1,20632	48,99452	99,81810	99,81613	99,99803	20,68245
4	TOTALE Entrate in conto capitale	12,13257	7,93507	6,61948	54,91120	59,37740	31,78811	48,62932	19,67888
TITOLO : 5	Entrate da riduzione di attività finanziarie								
50100	Tipologia 100: Alienazione di attività finanziarie	0,00000	3,78664	5,22804		100,00000	100,00000	100,00000	
50200	Tipologia 200: Riscossione di crediti di breve termine	0,00000	0,00000	0,00000					
50300	Tipologia 300: Riscossione crediti di medio-lungo termine	0,00000	2,99699	1,46927	0,00000	39,66971	4,33524	0,00000	10,64814
50400	Tipologia 400: Altre entrate per riduzione di attività	0,00000	0,00000	0,00000					

**Piano degli indicatori di bilancio
Rendiconto esercizio 2016
Indicatori analitici concernenti la composizione delle entrate e l'effettiva capacità di riscossione**

TITOLO TIPOLOGIA	DENOMINAZIONE	Composizione delle entrate (dati percentuali)			Percentuale riscossione entrate				
		Previsioni iniziali competenza / totale previsioni competenza	Previsioni definitive competenza / totale previsioni competenza	Accertamenti / totale accertamenti	% di riscoss. prevista nel bilancio di previs. iniziale: Prev.iniz. cassa/ (prev.iniz.comp.+resid.)	% di riscoss. prevista nel bilancio di previs. definitive: Prev.definit. cassa/ (prev.def.comp.+resid.)	% di riscoss. complessiva: (Riscoss. c/comp + Riscoss. c/residui) / (Accertam. + resid. def. iniz.)	% di riscoss. dei crediti esigibili nell' esercizio: Riscoss. c/comp / Accertam. di competenza	% di riscoss. dei crediti esigibili negli esercizi preced. : Riscoss. c/residui / residui definitivi iniziali
	finanziarie								
5	TOTALE Entrate da riduzione di attivita' finanziarie	0,00000	6,78363	6,69730	0,00000	70,07106	69,23534	78,06183	10,64814
TITOLO : 6	Accensione di prestiti								
60100	Tipologia 100: Emissione di titoli obbligazionari	0,00000	0,00000	0,00000					
60200	Tipologia 200: Accensione Prestiti a breve termine	0,00000	0,00000	0,00000					
60300	Tipologia 300: Accensione Mutui e altri finanziamenti a medio lungo termine	3,38179	3,29053	2,65894	28,37211	100,00000	55,25761	55,25761	
60400	Tipologia 400: Altre forme di indebitamento	0,00000	0,00000	0,00000					
6	TOTALE Accensione di prestiti	3,38179	3,29053	2,65894	28,37211	100,00000	55,25761	55,25761	0,00000
TITOLO : 7	Anticipazioni da istituto tesoriere/cassiere								
70100	Tipologia 100: Anticipazioni da istituto tesoriere/cassiere	13,91425	12,33101	0,00000	100,00000	100,00000			
7	TOTALE Anticipazioni da istituto tesoriere/cassiere	13,91425	12,33101	0,00000	100,00000	100,00000	0,00000	0,00000	0,00000
TITOLO : 9	Entrate per conto terzi e partite di giro								
90100	Tipologia 100: Entrate per partite di giro	13,63580	13,96478	8,99376	73,53401	99,79857	99,14998	99,45575	46,55639
90200	Tipologia 200: Entrate per conto terzi	2,25447	1,71861	0,94236	99,56915	99,67543	84,61067	98,02473	25,28818
9	TOTALE Entrate per conto terzi e partite di giro	15,89027	15,68339	9,93612	76,55490	99,78404	97,50322	99,32003	29,47867
	TOTALE ENTRATE	100,00000	100,00000	100,00000	70,10085	80,77774	65,50452	76,47464	36,37138

Piano degli indicatori di bilancio

Indicatori analitici concernenti la composizione delle spese per missioni e programmi

Rendiconto esercizio 2016

COMPOSIZIONE DELLE SPESE PER MISSIONI E PROGRAMMI (dati percentuali)										
MISSIONI E PROGRAMMI	Previsioni iniziali				Previsioni definitive		DATI DI RENDICONTO			
	Incidenza Missione/Programma: Previsioni stanziamento / totale previsioni missioni	di cui incidenza FPV: Previsioni stanziamento FPV/ Previsione FPV totale	Incidenza Missione/Programma: Previsioni stanziamento/ totale previsioni missioni	di cui incidenza FPV: Previsioni stanziamento FPV/ Previsione FPV totale	Incidenza Missione programma: (Impegni + FPV) / (Totale impegni + Totale FPV)	di cui incidenza FPV: FPV / Totale FPV	di cui incidenza economie di spesa: Economie di competenza / Totale Economie di competenza			
01-Servizi istituzionali, generali e di gestione										
01	Organi istituzionali	1,38607	0,00000	1,11012	0,76024	1,52918	0,76024	0,28907		
02	Segreteria generale	1,11152	0,00000	0,93586	0,48834	1,21252	0,48834	0,39382		
03	Gestione economica, finanziaria, programmazione, provveditorato	1,97809	0,00000	6,08953	0,44887	6,15520	0,44887	5,96086		
04	Gestione delle entrate tributarie e servizi fiscali	0,51295	0,00000	0,46140	0,42700	0,62997	0,42700	0,13114		
05	Gestione dei beni demaniali e patrimoniali	1,91862	0,00000	1,81449	0,21747	1,62556	0,21747	2,18464		
06	Ufficio tecnico	5,08087	0,00000	4,73102	12,54142	6,51639	12,54142	1,23304		
07	Elezioni e consultazioni popolari - Anagrafe e stato civile	0,66680	0,00000	0,75567	0,29791	1,05242	0,29791	0,17425		
08	Statistica e sistemi informativi	1,09904	0,00000	1,00383	0,90401	1,20057	0,90401	0,61836		
09	Assistenza tecnico-amministrativa agli enti locali	0,00000	0,00000	0,00000	0,00000	0,00000	0,00000	0,00000		
10	Risorse umane	2,31014	0,00000	2,02407	0,23937	2,93934	0,23937	0,23082		
11	Altri servizi generali	0,25337	0,00000	0,40077	0,42845	0,55116	0,42845	0,10611		
	Totale Missione01 - Servizi istituzionali, generali e di gestione	16,31747	0,00000	19,32676	16,75308	23,41230	16,75308	11,32212		
02-Giustizia										
01	Uffici giudiziari	0,08373	0,00000	0,07624	0,12643	0,09286	0,12643	0,04367		
02	Casa circondariale e altri servizi	0,00000	0,00000	0,00000	0,00000	0,00000	0,00000	0,00000		
	Totale Missione02 - Giustizia	0,08373	0,00000	0,07624	0,12643	0,09286	0,12643	0,04367		
03-Ordine pubblico e sicurezza										
01	Polizia locale e amministrativa	4,28783	0,00000	4,09395	4,47898	5,09382	4,47898	2,13495		
02	Sistema integrato di sicurezza urbana	0,71296	0,00000	0,84473	0,00000	1,26772	0,00000	0,01597		
	Totale Missione03 - Ordine pubblico e sicurezza	5,00079	0,00000	4,93868	4,47898	6,36154	4,47898	2,15092		
04-Istruzione e diritto allo studio										
01	Istruzione prescolastica	1,45803	0,00000	1,14718	0,76550	1,63990	0,76550	0,18182		

Piano degli indicatori di bilancio
Indicatori analitici concernenti la composizione delle spese per missioni e programmi
Rendiconto esercizio 2016

COMPOSIZIONE DELLE SPESE PER MISSIONI E PROGRAMMI (dati percentuali)									
MISSIONI E PROGRAMMI			Previsioni iniziali		Previsioni definitive		DATI DI RENDICONTO		
			Incidenza Missione/Programma: Previsioni stanziamento / totale previsioni missioni	di cui incidenza FPV: Previsioni stanziamento FPV/ Previsione FPV totale	Incidenza Missione/Programma: Previsioni stanziamento/ totale previsioni missioni	di cui incidenza FPV: Previsioni stanziamento FPV/ Previsione FPV totale	Incidenza Missione programma: (Impegni + FPV) / (Totale impegni + Totale FPV)	di cui incidenza FPV: FPV / Totale FPV	di cui incidenza economie di spesa: Economie di competenza / Totale Economie di competenza
	02	Altri ordini di istruzione	1,94717	0,00000	2,04193	7,57549	2,48817	7,57549	1,16762
	04	Istruzione universitaria	0,00138	0,00000	0,00000	0,00000	0,00000	0,00000	0,00000
	05	Istruzione tecnica superiore	0,00000	0,00000	0,00000	0,00000	0,00000	0,00000	0,00000
	06	Servizi ausiliari all'istruzione	1,85320	0,00000	1,41494	0,17893	2,08857	0,17893	0,09515
	07	Diritto allo studio	0,09429	0,00000	0,37281	0,28302	0,54069	0,28302	0,04388
		Totale Missione04 - Istruzione e diritto allo studio	5,35408	0,00000	4,97686	8,80294	6,75733	8,80294	1,48847
05-Tutela e valorizzazione dei beni e attivita' culturali									
	01	Valorizzazione dei beni di interesse storico	2,21054	43,72011	2,38608	5,58765	1,46550	5,58765	4,18974
	02	Attività culturali e interventi diversi nel settore culturale	2,09881	0,00000	2,09713	0,36719	2,90109	0,36719	0,52198
		Totale Missione05 - Tutela e valorizzazione dei beni e attivita' culturali	4,30935	43,72011	4,48321	5,95484	4,36658	5,95484	4,71172
06-Politiche giovanili, sport e tempo libero									
	01	Sport e tempo libero	2,70529	12,57702	2,72504	11,90772	3,67675	11,90772	0,86038
	02	Giovani	0,14063	0,00000	0,22965	0,01182	0,28908	0,01182	0,11320
		Totale Missione06 - Politiche giovanili, sport e tempo libero	2,84592	12,57702	2,95468	11,91953	3,96583	11,91953	0,97358
07-Turismo									
	01	Sviluppo e valorizzazione del turismo	0,17409	0,00000	0,16417	0,03408	0,22579	0,03408	0,04342
		Totale Missione07 - Turismo	0,17409	0,00000	0,16417	0,03408	0,22579	0,03408	0,04342
08-Assetto del territorio ed edilizia abitativa									
	01	Urbanistica e assetto del territorio	0,54716	0,00000	0,27718	0,10418	0,36436	0,10418	0,10638
	02	Edilizia residenziale pubblica e locale e piani di edilizia economico-popolare	1,48743	0,00000	1,46481	3,64718	0,97749	3,64718	2,41958
		Totale Missione08 - Assetto del territorio ed edilizia	2,03459	0,00000	1,74199	3,75135	1,34185	3,75135	2,52596

Piano degli indicatori di bilancio
Indicatori analitici concernenti la composizione delle spese per missioni e programmi
Rendiconto esercizio 2016

COMPOSIZIONE DELLE SPESE PER MISSIONI E PROGRAMMI (dati percentuali)									
MISSIONI E PROGRAMMI	Previsioni iniziali				Previsioni definitive		DATI DI RENDICONTO		
	Incidenza Missione/Programma: Previsioni stanziamento / totale previsioni missioni	di cui incidenza FPV: Previsioni stanziamento FPV/ Previsione FPV totale	Incidenza Missione/Programma: Previsioni stanziamento/ totale previsioni missioni	di cui incidenza FPV: Previsioni stanziamento FPV/ Previsione FPV totale	Incidenza Missione programma: (Impegni + FPV) / (Totale impegni + Totale FPV)	di cui incidenza FPV: FPV / Totale FPV	di cui incidenza economie di spesa: Economie di competenza / Totale Economie di competenza		
abitativa									
09-Sviluppo sostenibile e tutela del territorio e dell'ambiente									
	01	Difesa del suolo	0,01192	0,00000	0,03228	0,08779	0,04640	0,08779	0,00460
	02	Tutela, valorizzazione e recupero ambientale	2,15261	0,00000	2,03882	4,47435	1,97167	4,47435	2,17040
	03	Rifiuti	7,88969	0,00000	6,68609	0,00757	9,89487	0,00757	0,39927
	04	Servizio idrico integrato	0,03546	0,00000	0,05125	0,00000	0,07740	0,00000	0,00002
	05	Aree protette, parchi naturali, protezione naturalistica e forestazione	0,07982	0,00000	0,12244	0,06045	0,10208	0,06045	0,16231
	06	Tutela e valorizzazione delle risorse idriche	0,00046	0,00000	0,00039	0,00308	0,00059	0,00308	0,00000
	07	Sviluppo sostenibile territorio montano piccoli Comuni	0,00000	0,00000	0,00000	0,00000	0,00000	0,00000	0,00000
	08	Qualità dell'aria e riduzione dell'inquinamento	0,16424	0,15767	0,23791	0,15858	0,26365	0,15858	0,18748
		Totale Missione09 - Sviluppo sostenibile e tutela del territorio e dell'ambiente	10,33421	0,15767	9,16918	4,79181	12,35667	4,79181	2,92408
10-Trasporti e diritto alla mobilità									
	01	Trasporto ferroviario	0,00000	0,00000	0,00000	0,00000	0,00000	0,00000	0,00000
	02	Trasporto pubblico locale	4,70014	0,00000	4,48541	0,20181	6,76005	0,20181	0,02881
	03	Trasporto per vie d'acqua	0,00000	0,00000	0,00000	0,00000	0,00000	0,00000	0,00000
	04	Altre modalità di trasporto	0,00000	0,00000	0,00000	0,00000	0,00000	0,00000	0,00000
	05	Viabilità e infrastrutture stradali	9,56295	43,54520	9,78273	37,48204	12,35262	37,48204	4,74765
		Totale Missione10 - Trasporti e diritto alla mobilità	14,26310	43,54520	14,26814	37,68385	19,11267	37,68385	4,77646
11-Soccorso civile									
	01	Sistema di protezione civile	0,02353	0,00000	0,03696	0,02884	0,04267	0,02884	0,02577
	02	Interventi a seguito di calamità naturali	0,00212	0,00000	0,00181	0,00000	0,00225	0,00000	0,00095

Piano degli indicatori di bilancio
Indicatori analitici concernenti la composizione delle spese per missioni e programmi
Rendiconto esercizio 2016

COMPOSIZIONE DELLE SPESE PER MISSIONI E PROGRAMMI (dati percentuali)									
MISSIONI E PROGRAMMI			Previsioni iniziali		Previsioni definitive		DATI DI RENDICONTO		
			Incidenza Missione/Programma: Previsioni stanziamento / totale previsioni missioni	di cui incidenza FPV: Previsioni stanziamento FPV/ Previsione FPV totale	Incidenza Missione/Programma: Previsioni stanziamento/ totale previsioni missioni	di cui incidenza FPV: Previsioni stanziamento FPV/ Previsione FPV totale	Incidenza Missione programma: (Impegni + FPV) / (Totale impegni + Totale FPV)	di cui incidenza FPV: FPV / Totale FPV	di cui incidenza economie di spesa: Economie di competenza / Totale Economie di competenza
		finanziamento aggiuntivo corrente per la copertura dello squilibrio di bilancio corrente							
	04	Servizio sanitario regionale - ripiano di disavanzi sanitari relativi ad esercizi pregressi	0,00000	0,00000	0,00000	0,00000	0,00000	0,00000	0,00000
	05	Servizio sanitario regionale - Investimenti sanitari	0,00000	0,00000	0,00000	0,00000	0,00000	0,00000	0,00000
	06	Servizio sanitario regionale - restituzione maggiori gettiti SSN	0,00000	0,00000	0,00000	0,00000	0,00000	0,00000	0,00000
	07	Ulteriori spese in materia sanitaria	0,00000	0,00000	0,00000	0,00000	0,00000	0,00000	0,00000
	Totale Missione13 - Tutela della salute		0,00000	0,00000	0,00000	0,00000	0,00000	0,00000	0,00000
14-Sviluppo economico e competitivita'									
	01	Industria, PMI e Artigianato	0,01231	0,00000	0,01590	0,01370	0,02278	0,01370	0,00241
	02	Commercio - reti distributive - tutela dei consumatori	0,24669	0,00000	0,32060	0,21746	0,45768	0,21746	0,05202
	03	Ricerca e innovazione	0,00000	0,00000	0,00000	0,00000	0,00000	0,00000	0,00000
	04	Reti e altri servizi di pubblica utilita'	0,07054	0,00000	0,05329	0,07545	0,06291	0,07545	0,03445
	Totale Missione14 - Sviluppo economico e competitivita'		0,32954	0,00000	0,38979	0,30662	0,54337	0,30662	0,08888
15-Politiche per il lavoro e la formazione professionale									
	01	Servizi per lo sviluppo del mercato del lavoro	0,00000	0,00000	0,00000	0,00000	0,00000	0,00000	0,00000
	02	Formazione professionale	0,00000	0,00000	0,00000	0,00000	0,00000	0,00000	0,00000
	03	Sostegno all'occupazione	0,02949	0,00000	0,10547	0,17542	0,14571	0,17542	0,02663
	Totale Missione15 - Politiche per il lavoro e la formazione professionale		0,02949	0,00000	0,10547	0,17542	0,14571	0,17542	0,02663

Piano degli indicatori di bilancio
Indicatori analitici concernenti la composizione delle spese per missioni e programmi
Rendiconto esercizio 2016

COMPOSIZIONE DELLE SPESE PER MISSIONI E PROGRAMMI (dati percentuali)									
MISSIONI E PROGRAMMI	Previsioni iniziali			Previsioni definitive			DATI DI RENDICONTO		
	Incidenza Missione/Programma: Previsioni stanziamento / totale previsioni missioni	di cui incidenza FPV: Previsioni stanziamento FPV/ Previsione FPV totale		Incidenza Missione/Programma: Previsioni stanziamento/ totale previsioni missioni	di cui incidenza FPV: Previsioni stanziamento FPV/ Previsione FPV totale		Incidenza Missione programma: (Impegni + FPV) / (Totale impegni + Totale FPV)	di cui incidenza FPV: FPV / Totale FPV	di cui incidenza economie di spesa: Economie di competenza / Totale Economie di competenza
16-Agricoltura, politiche agroalimentari e pesca									
	01	Sviluppo del settore agricolo e del sistema agroalimentare	0,00000	0,00000	0,00000	0,00000	0,00000	0,00000	0,00000
	02	Caccia e pesca	0,00000	0,00000	0,00000	0,00000	0,00000	0,00000	0,00000
		Totale Missione16 - Agricoltura, politiche agroalimentari e pesca	0,00000	0,00000	0,00000	0,00000	0,00000	0,00000	0,00000
17-Energia e diversificazione delle fonti energetiche									
	01	Fonti energetiche	0,00000	0,00000	0,00000	0,00000	0,00000	0,00000	0,00000
		Totale Missione17 - Energia e diversificazione delle fonti energetiche	0,00000	0,00000	0,00000	0,00000	0,00000	0,00000	0,00000
18-Relazioni con le altre autonomie territoriali e locali									
	01	Relazioni finanziarie con le altre autonomie territoriali	0,00000	0,00000	0,00000	0,00000	0,00000	0,00000	0,00000
		Totale Missione18 - Relazioni con le altre autonomie territoriali e locali	0,00000	0,00000	0,00000	0,00000	0,00000	0,00000	0,00000
19-Relazioni internazionali									
	01	Relazioni internazionali e Cooperazione allo sviluppo	0,00639	0,00000	0,02722	0,01634	0,03723	0,01634	0,00761
		Totale Missione19 - Relazioni internazionali	0,00639	0,00000	0,02722	0,01634	0,03723	0,01634	0,00761
20-Fondi e accantonamenti									
	01	Fondo di riserva	0,50821	0,00000	0,10440	0,00000	0,00000	0,00000	0,30894
	02	Fondo crediti di difficile esigibilità	0,40974	0,00000	3,89837	0,00000	0,00000	0,00000	11,53629
	03	Altri fondi	0,06685	0,00000	0,05695	0,00000	0,00000	0,00000	0,16853
		Totale Missione20 - Fondi e accantonamenti	0,98480	0,00000	4,05972	0,00000	0,00000	0,00000	12,01376
50-Debito pubblico									
	01	Quota interessi ammortamento mutui e prestiti obbligazionari	0,70969	0,00000	0,00000	0,00000	0,00000	0,00000	0,00000
	02	Quota capitale ammortamento mutui e prestiti	1,24228	0,00000	0,03300	0,00000	0,00000	0,00000	0,09765

Piano degli indicatori di bilancio
Indicatori analitici concernenti la composizione delle spese per missioni e programmi
Rendiconto esercizio 2016

COMPOSIZIONE DELLE SPESE PER MISSIONI E PROGRAMMI (dati percentuali)								
MISSIONI E PROGRAMMI	Previsioni iniziali			Previsioni definitive		DATI DI RENDICONTO		
	Incidenza Missione/Programma: Previsioni stanziamento / totale previsioni missioni	di cui incidenza FPV: Previsioni stanziamento FPV/ Previsione FPV totale	Incidenza Missione/Programma: Previsioni stanziamento/ totale previsioni missioni	di cui incidenza FPV: Previsioni stanziamento FPV/ Previsione FPV totale	Incidenza Missione programma: (Impegni + FPV) / (Totale impegni + Totale FPV)	di cui incidenza FPV: FPV / Totale FPV	di cui incidenza economie di spesa: Economie di competenza / Totale Economie di competenza	
	obbligazionari							
	Totale Missione50 - Debito pubblico	1,95197	0,00000	0,03300	0,00000	0,00000	0,00000	0,09765
60-Anticipazioni finanziarie								
	01 Restituzione anticipazione di tesoreria	12,80315	0,00000	10,90667	0,00000	0,00000	0,00000	32,27567
	Totale Missione60 - Anticipazioni finanziarie	12,80315	0,00000	10,90667	0,00000	0,00000	0,00000	32,27567
99-Servizi per conto terzi								
	01 Servizi per conto terzi e Partite di giro	14,62138	0,00000	13,87183	0,00000	9,61428	0,00000	22,21346
	02 Anticipazioni per il finanziamento del sistema sanitario nazionale	0,00000	0,00000	0,00000	0,00000	0,00000	0,00000	0,00000
	Totale Missione99 - Servizi per conto terzi	14,62138	0,00000	13,87183	0,00000	9,61428	0,00000	22,21346

Piano degli indicatori di bilancio

Indicatori concernenti la capacità di pagare spese per missioni e programmi

Rendiconto esercizio 2016

CAPACITA' DI PAGARE SPESE NEL CORSO DELL' ESERCIZIO 2016 (dati percentuali)						
MISSIONI E PROGRAMMI	Capacità di pagamento nel bilancio di previsione iniziale: Previsioni iniziali cassa / (residui + previsioni iniziali competenza - FPV)	Capacità di pagamento nelle previsioni definitive: Previsioni definitive cassa / (residui + previsioni definitive competenza-FPV)	Capacità di pagamento a consuntivo: (Pagam. c/comp + Pagam. c/residui) / (Impegni + residui definitivi iniziali)	Capacità di pagamento delle spese nell'esercizio: Pagam. c/comp / Impegni	Capacità di pagamento delle spese esigibili negli esercizi precedenti: Pagam. c/residui / residui definitivi iniziali	
01-Servizi istituzionali, generali e di gestione						
01	Organi istituzionali	76,01130	99,93029	82,92831	86,11516	65,63913
02	Segreteria generale	86,82087	99,99999	94,90640	94,84924	96,26235
03	Gestione economica, finanziaria, programmazione, provveditorato	62,09548	97,69827	91,41050	89,50690	98,69427
04	Gestione delle entrate tributarie e servizi fiscali	76,76414	88,86795	65,93854	72,23880	50,25080
05	Gestione dei beni demaniali e patrimoniali	77,51473	73,97644	68,29105	70,45899	65,50597
06	Ufficio tecnico	54,53194	89,06408	79,93886	85,38800	67,26442
07	Elezioni e consultazioni popolari - Anagrafe e stato civile	94,20023	97,03670	79,93097	79,35362	99,73312
08	Statistica e sistemi informativi	71,50829	79,34769	76,03071	77,29681	71,27293
09	Assistenza tecnico-amministrativa agli enti locali					
10	Risorse umane	27,67222	98,42753	86,16955	85,91084	93,31829
11	Altri servizi generali	83,66820	96,26500	73,11490	76,88628	40,68893
	Totale Missione01 - Servizi istituzionali, generali e di gestione	62,51826	92,03615	82,91315	84,84085	75,92226
02-Giustizia						
01	Uffici giudiziari	20,46484	29,47335	24,50675	78,81061	9,78431
02	Casa circondariale e altri servizi					
	Totale Missione02 - Giustizia	20,46484	29,47335	24,50675	78,81061	9,78431
03-Ordine pubblico e sicurezza						
01	Polizia locale e amministrativa	79,48535	88,21916	84,62819	84,27422	87,63889
02	Sistema integrato di sicurezza urbana	69,28214	87,55217	75,79052	71,18246	94,70249
	Totale Missione03 - Ordine pubblico e sicurezza	77,79121	88,07642	82,41917	81,25718	90,34393
04-Istruzione e diritto allo studio						
01	Istruzione prescolastica	84,11530	95,69777	82,35256	79,79035	98,71679
02	Altri ordini di istruzione	52,13796	70,31027	82,67902	82,76403	82,07462
04	Istruzione universitaria	100,00000				
05	Istruzione tecnica superiore					
06	Servizi ausiliari all'istruzione	82,57623	96,87369	80,92250	79,13536	87,96361
07	Diritto allo studio	81,96512	100,00000	84,72029	84,66873	86,66957
	Totale Missione04 - Istruzione e diritto allo studio	72,08821	89,80599	81,99854	80,59923	89,76095
05-Tutela e valorizzazione dei beni e attività culturali						
01	Valorizzazione dei beni di interesse storico	38,47615	44,56734	43,53849	77,12170	2,18580
02	Attività culturali e interventi	86,71980	89,84683	78,36980	74,12181	93,46143

Piano degli indicatori di bilancio
Indicatori concernenti la capacità di pagare spese per missioni e programmi
Rendiconto esercizio 2016

CAPACITA' DI PAGARE SPESE NEL CORSO DELL' ESERCIZIO 2016 (dati percentuali)						
MISSIONI E PROGRAMMI	Capacità di pagamento nel bilancio di previsione iniziale: Previsioni iniziali cassa / (residui + previsioni competenza - FPV)	Capacità di pagamento nelle previsioni definitive: Previsioni definitive cassa / (residui + previsioni definitive competenza-FPV)	Capacità di pagamento a consuntivo: (Pagam. c/comp + Pagam. c/residui) / (Impegni + residui definitivi iniziali)	Capacità di pagamento delle spese nell'esercizio: Pagam. c/comp / Impegni	Capacità di pagamento delle spese esigibili negli esercizi precedenti: Pagam. c/residui / residui definitivi iniziali	
	diversi nel settore culturale					
	Totale Missione05 - Tutela e valorizzazione dei beni e attivita' culturali	63,14127	70,71623	72,66663	74,48667	67,40665
06-Politiche giovanili, sport e tempo libero						
	01 Sport e tempo libero	48,03282	83,28915	74,31524	76,69720	66,68598
	02 Giovani	71,24763	98,35077	71,20834	71,09309	88,31841
	Totale Missione06 - Politiche giovanili, sport e tempo libero	49,58448	85,29022	73,89033	75,73801	66,78193
07-Turismo						
	01 Sviluppo e valorizzazione del turismo	64,16081	98,72865	71,21191	43,68936	99,11115
	Totale Missione07 - Turismo	64,16081	98,72865	71,21191	43,68936	99,11115
08-Assetto del territorio ed edilizia abitativa						
	01 Urbanistica e assetto del territorio	85,04840	95,60461	78,45222	96,00264	33,50966
	02 Edilizia residenziale pubblica e locale e piani di edilizia economico-popolare	68,28701	47,93484	51,18363	72,05592	14,11046
	Totale Missione08 - Assetto del territorio ed edilizia abitativa	72,78216	59,48307	65,50997	85,33245	23,09701
09-Sviluppo sostenibile e tutela del territorio e dell'ambiente						
	01 Difesa del suolo	35,28736	100,00000	94,72431	94,67272	94,93564
	02 Tutela, valorizzazione e recupero ambientale	48,65759	80,70856	83,47407	78,56176	96,40193
	03 Rifiuti	74,85959	83,33139	70,02676	84,30665	0,39217
	04 Servizio idrico integrato	9,38499	99,52981	71,35927	52,34306	74,75032
	05 Aree protette, parchi naturali, protezione naturalistica e forestazione	42,81984	74,08520	84,99160	81,26614	99,73185
	06 Tutela e valorizzazione delle risorse idriche	36,02085	100,00000	100,00000		100,00000
	07 Sviluppo sostenibile territorio montano piccoli Comuni					
	08 Qualità dell'aria e riduzione dell'inquinamento	57,90447	79,93333	61,15582	54,21806	81,43719
	Totale Missione09 - Sviluppo sostenibile e tutela del territorio e dell'ambiente	67,55595	83,25736	71,49397	82,92090	27,88056
10-Trasporti e diritto alla mobilità						
	01 Trasporto ferroviario					
	02 Trasporto pubblico locale	97,20195	99,39037	67,11470	57,76519	95,84598
	03 Trasporto per vie d'acqua					
	04 Altre modalità di trasporto					

Piano degli indicatori di bilancio
Indicatori concernenti la capacità di pagare spese per missioni e programmi
Rendiconto esercizio 2016

CAPACITA' DI PAGARE SPESE NEL CORSO DELL' ESERCIZIO 2016 (dati percentuali)							
MISSIONI E PROGRAMMI		Capacità di pagamento nel bilancio di previsione iniziale: Previsioni iniziali cassa / (residui + previsioni iniziali competenza - FPV)	Capacità di pagamento nelle previsioni definitive: Previsioni definitive cassa / (residui + previsioni definitive competenza-FPV)	Capacità di pagamento a consuntivo: (Pagam. c/comp + Pagam. c/residui) / (Impegni + residui definitivi iniziali)	Capacità di pagamento delle spese nell'esercizio: Pagam. c/comp / Impegni	Capacità di pagamento delle spese esigibili negli esercizi precedenti: Pagam. c/residui / residui definitivi iniziali	
	05	Viabilità e infrastrutture stradali	52,80260	86,43485	75,83724	66,37967	86,66614
	Totale Missione10 - Trasporti e diritto alla mobilità'		63,99851	91,94082	71,65019	61,50277	89,66916
11-Soccorso civile							
	01	Sistema di protezione civile	85,96373	98,50477	84,98786	84,15180	93,05847
	02	Interventi a seguito di calamità naturali	66,27796	100,00000	100,00000	100,00000	
	Totale Missione11 - Soccorso civile		83,90072	98,57661	85,76814	85,05600	93,05847
12-Diritti sociali, politiche sociali e famiglia							
	01	Interventi per l'infanzia e i minori e per l'asilo nido	75,18533	91,05221	77,64126	82,97376	57,80878
	02	Interventi per la disabilità	94,10328	98,56215	89,08984	89,83237	75,13337
	03	Interventi per gli anziani	88,74113	96,57259	80,80338	76,62333	94,95439
	04	Interventi per soggetti a rischio di esclusione sociale	77,68769	95,90060	77,31999	70,91066	91,40914
	05	Interventi per le famiglie	48,67293	96,82561	69,10174	63,95988	100,00000
	06	Interventi per il diritto alla casa	43,99006	94,52598	30,10025	48,16165	19,34985
	07	Programmazione e governo della rete dei servizi sociosanitari e sociali	96,73841	97,56804	90,99924	90,49422	99,63039
	08	Cooperazione e associazionismo	100,00000	22,41101	3,31862	3,31862	
	09	Servizio necroscopico e cimiteriale	66,36118	84,83093	79,49669	76,11673	92,66905
	Totale Missione12 - Diritti sociali, politiche sociali e famiglia		75,27818	93,45023	73,63038	78,94171	57,66716
13-Tutela della salute							
	01	Servizio sanitario regionale - finanziamento ordinario corrente per la garanzia dei LEA					
	02	Servizio sanitario regionale - finanziamento aggiuntivo corrente per livelli di assistenza superiori ai LEA					
	03	Servizio sanitario regionale - finanziamento aggiuntivo corrente per la copertura dello squilibrio di bilancio corrente					
	04	Servizio sanitario regionale - ripiano di disavanzi sanitari relativi ad esercizi pregressi					
	05	Servizio sanitario regionale - investimenti sanitari					
	06	Servizio sanitario regionale - restituzione maggiori gettiti SSN					

Piano degli indicatori di bilancio
Indicatori concernenti la capacità di pagare spese per missioni e programmi
Rendiconto esercizio 2016

CAPACITA' DI PAGARE SPESE NEL CORSO DELL' ESERCIZIO 2016 (dati percentuali)						
MISSIONI E PROGRAMMI	Capacità di pagamento nel bilancio di previsione iniziale: Previsioni iniziali cassa / (residui + previsioni competenza - FPV)	Capacità di pagamento nelle previsioni definitive: Previsioni definitive cassa / (residui + previsioni definitive competenza-FPV)	Capacità di pagamento a consuntivo: (Pagam. c/comp + Pagam. c/residui) / (Impegni + residui definitivi iniziali)	Capacità di pagamento delle spese nell'esercizio: Pagam. c/comp / Impegni	Capacità di pagamento delle spese esigibili negli esercizi precedenti: Pagam. c/residui / residui definitivi iniziali	
07	Ulteriori spese in materia sanitaria					
	Totale Missione13 - Tutela della salute	0,00000	0,00000	0,00000	0,00000	0,00000
14-Sviluppo economico e competitività'						
01	Industria, PMI e Artigianato	85,89388	99,99963	93,63622	93,38992	100,00000
02	Commercio - reti distributive - tutela dei consumatori	96,57819	82,62089	61,40082	59,37743	98,03649
03	Ricerca e innovazione					
04	Reti e altri servizi di pubblica utilità'	86,82391	94,08404	86,67624	85,41748	91,43138
	Totale Missione14 - Sviluppo economico e competitività'	93,88398	84,89586	65,66596	63,39432	95,76344
15-Politiche per il lavoro e la formazione professionale						
01	Servizi per lo sviluppo del mercato del lavoro					
02	Formazione professionale					
03	Sostegno all'occupazione	19,83227	100,00000	81,53345	66,74623	94,71585
	Totale Missione15 - Politiche per il lavoro e la formazione professionale	19,83227	100,00000	81,53345	66,74623	94,71585
16-Agricoltura, politiche agroalimentari e pesca						
01	Sviluppo del settore agricolo e del sistema agroalimentare					
02	Caccia e pesca					
	Totale Missione16 - Agricoltura, politiche agroalimentari e pesca	0,00000	0,00000	0,00000	0,00000	0,00000
17-Energia e diversificazione delle fonti energetiche						
01	Fonti energetiche					
	Totale Missione17 - Energia e diversificazione delle fonti energetiche	0,00000	0,00000	0,00000	0,00000	0,00000
18-Relazioni con le altre autonomie territoriali e locali						
01	Relazioni finanziarie con le altre autonomie territoriali					
	Totale Missione18 - Relazioni con le altre autonomie territoriali e locali	0,00000	0,00000	0,00000	0,00000	0,00000
19-Relazioni internazionali						
01	Relazioni internazionali e Cooperazione allo sviluppo	17,92234	100,00000	79,58771	79,58771	
	Totale Missione19 - Relazioni internazionali	17,92234	100,00000	79,58771	79,58771	0,00000
20-Fondi e accantonamenti						
01	Fondo di riserva	77,38141	375,44853			
02	Fondo crediti di difficile esigibilità	0,00000	0,00000			

Piano degli indicatori di bilancio
Indicatori concernenti la capacità di pagare spese per missioni e programmi
Rendiconto esercizio 2016

CAPACITA' DI PAGARE SPESE NEL CORSO DELL' ESERCIZIO 2016 (dati percentuali)						
MISSIONI E PROGRAMMI		Capacità di pagamento nel bilancio di previsione iniziale: Previsioni iniziali cassa / (residui + previsioni iniziali competenza - FPV)	Capacità di pagamento nelle previsioni definitive: Previsioni definitive cassa / (residui + previsioni definitive competenza-FPV)	Capacità di pagamento a consuntivo: (Pagam. c/comp + Pagam. c/residui) / (Impegni + residui definitivi iniziali)	Capacità di pagamento delle spese nell'esercizio: Pagam. c/comp / Impegni	Capacità di pagamento delle spese esigibili negli esercizi precedenti: Pagam. c/residui / residui definitivi iniziali
	03	Altri fondi	0,00000	0,00000		
	Totale Missione20 - Fondi e accantonamenti		39,93284	9,65483	0,00000	0,00000
50-Debito pubblico						
	01	Quota interessi ammortamento mutui e prestiti obbligazionari	95,58853			
	02	Quota capitale ammortamento mutui e prestiti obbligazionari	100,00000	100,00000		
	Totale Missione50 - Debito pubblico		98,39609	100,00000	0,00000	0,00000
60-Anticipazioni finanziarie						
	01	Restituzione anticipazione di tesoreria	100,00000	100,00000		
	Totale Missione60 - Anticipazioni finanziarie		100,00000	100,00000	0,00000	0,00000
99-Servizi per conto terzi						
	01	Servizi per conto terzi e Partite di giro	73,78113	93,38198	80,55254	86,22471
	02	Anticipazioni per il finanziamento del sistema sanitario nazionale				
	Totale Missione99 - Servizi per conto terzi		73,78113	93,38198	80,55254	86,22471

Ente Codice	000121481
Ente Descrizione	COMUNE DI PADOVA
Categoria	Province - Comuni - Citta' metropolitane - Unioni di Comuni
Sotto Categoria	COMUNI
Periodo	ANNUALE 2016
Prospetto	INCASSI
Tipo Report	Semplice
Data ultimo aggiornamento	13-apr-2017
Data stampa	20-apr-2017
Importi in EURO	

ALLEGATO 37 - DELIBERAZIONE DEL COMM. N. 15 DEL 03/05/2017 NELLA COMPETENZA DEL C.C.

Importo nel periodo **Importo a tutto il periodo**

TITOLO 10: ENTRATE TRIBUTARIE**159.283.694,65****159.283.694,65**

1101	ICI - IMU riscossa attraverso ruoli	33.265.009,55	33.265.009,55
1102	ICI - IMU riscossa attraverso altre forme	43.438.295,11	43.438.295,11
1103	TASI riscossa attraverso ruoli	378.805,04	378.805,04
1104	TASI riscossa attraverso altre forme	452.005,65	452.005,65
1111	Addizionale IRPEF	23.610.662,95	23.610.662,95
1131	Addizionale sul consumo di energia elettrica	859,62	859,62
1161	Imposta sulla pubblicità riscossa attraverso i ruoli	273.876,27	273.876,27
1162	Imposta sulla pubblicità riscossa attraverso altre forme	3.080.338,13	3.080.338,13
1175	Imposta di soggiorno	2.147.118,82	2.147.118,82
1199	Altre imposte	90.156,13	90.156,13
1201	Tassa smaltimento rifiuti solidi urbani - TARES riscosse mediante ruoli	824.331,32	824.331,32
1202	Tassa smaltimento rifiuti solidiurbani - TARES riscosse attraverso altre forme	800.621,68	800.621,68
1203	TARI riscossa mediante ruoli	193,32	193,32
1204	TARI riscossa attraverso altre forme	37.984.390,93	37.984.390,93
1212	Tassa occupazione spazi e aree pubbliche riscossa attraverso altre forme	501,31	501,31
1301	Diritti sulle pubbliche affissioni	98.204,14	98.204,14
1303	Fondo sperimentale statale di riequilibrio - Fondo di solidarietà comunale	12.758.390,24	12.758.390,24
1399	Altri tributi speciali ed altre entrate tributarie proprie	79.934,44	79.934,44

TITOLO 20: ENTRATE DERIVANTI DA CONTRIBUTI E TRASFERIMENTI CORRENTI**37.952.022,62****37.952.022,62**

2102	Altri trasferimenti correnti dallo Stato	12.392.937,71	12.392.937,71
2202	Altri trasferimenti correnti dalla Regione	20.249.986,49	20.249.986,49
2301	Trasferimenti correnti dalla Regione/Provincia autonoma per funzioni di amministrazione, gestione e controllo	14.250,00	14.250,00
2302	Trasferimenti correnti dalla Regione/Provincia autonoma per funzioni in materia di istruzione pubblica	1.440.081,36	1.440.081,36
2303	Trasferimenti correnti dalla Regione/provincia autonoma per funzioni in materia cultura e beni culturali	45.000,00	45.000,00
2304	Trasferimenti correnti dalla Regione/Provincia autonoma per funzioni in materia sociale	140.339,88	140.339,88
2306	Trasferimenti correnti dalla Regione/Provincia autonoma per funzioni in materia di viabilità e trasporti	890.502,05	890.502,05
2399	Trasferimenti correnti dalla Regione/Provincia autonoma per altre funzioni delegate	618.823,98	618.823,98
2401	Trasferimenti correnti da Unione europea	59.201,74	59.201,74
2402	Trasferimenti correnti da altre istituzioni internazionali	137.761,20	137.761,20
2501	Trasferimenti correnti da province	6.904,00	6.904,00
2511	Trasferimenti correnti da comuni	7.110,00	7.110,00
2531	Trasferimenti correnti da aziende sanitarie	1.448.740,48	1.448.740,48
2532	Trasferimenti correnti da aziende ospedaliere	34.515,00	34.515,00
2542	Trasferimenti correnti da altre imprese di pubblici servizi	249.263,20	249.263,20
2559	Trasferimenti correnti da Consorzi	24.187,55	24.187,55
2599	Trasferimenti correnti da altri enti del settore pubblico	192.417,98	192.417,98

TITOLO 30: ENTRATE EXTRATRIBUTARIE**64.396.356,88****64.396.356,88**

3101	Diritti di segreteria e rogito	407.021,81	407.021,81
3102	Diritti di istruttoria	132.870,00	132.870,00
3103	Altri diritti	155.542,52	155.542,52
3112	Proventi da asili nido	1.579.728,62	1.579.728,62
3116	Proventi da impianti sportivi	601.277,93	601.277,93
3118	Proventi da mense	4.594.950,29	4.594.950,29
3123	Proventi da teatri, musei, spettacoli, mostre, parchi	3.368.061,67	3.368.061,67

000121481 - COMUNE DI PADOVA

		Importo nel periodo	Importo a tutto il periodo
3124	Proventi da trasporti funebri, pompe funebri, illuminazione votiva	3.316.918,37	3.316.918,37
3132	Sanzioni amministrative, ammende, oblazioni	19.420.114,63	19.420.114,63
3149	Altri proventi dei servizi pubblici	759.967,53	759.967,53
3202	Fitti attivi da fabbricati	1.239.188,67	1.239.188,67
3210	Canoni per concessioni spazi e aree pubbliche	5.219.329,22	5.219.329,22
3221	Altri proventi da terreni e giacimenti	78.473,09	78.473,09
3222	Altri proventi da edifici	8.105.553,37	8.105.553,37
3223	Altri proventi da altri beni materiali	25.133,62	25.133,62
3301	Interessi da Cassa Depositi e Prestiti	40.993,43	40.993,43
3321	Interessi da altri soggetti per finanziamenti a breve termine	19.069,48	19.069,48
3324	Interessi da altri soggetti per depositi	17.168,12	17.168,12
3327	Interessi moratori da imprese	71.274,41	71.274,41
3328	Interessi attivi su prestiti a famiglie, inclusi gli interessi di mora	85.192,92	85.192,92
3400	Utili netti delle aziende speciali e partecipate , dividendi di societa'	5.764.032,04	5.764.032,04
3502	Canoni da imprese e da soggetti privati	1.621,02	1.621,02
3511	Rimborsi spese per personale comandato	423.427,44	423.427,44
3512	Proventi diversi da enti del settore pubblico	436.838,32	436.838,32
3513	Proventi diversi da imprese	5.437.161,92	5.437.161,92
3516	Recuperi vari	1.150.066,29	1.150.066,29
3518	Proventi diversi da famiglie	76.148,44	76.148,44
3519	Proventi diversi da istituzioni sociali private	1.869.231,71	1.869.231,71

TITOLO 40: ENTRATE DERIVANTI DA ALIENAZIONI, DA TRASFERIMENTI DI CAPITALE E DA RISCOSSIONE DI CREDITI**39.222.152,15****39.222.152,15**

4101	Alienazione di terreni e giacimenti	149.147,59	149.147,59
4102	Alienazione di fabbricati residenziali	62.893,09	62.893,09
4103	Alienazione di fabbricati non residenziali	0,30	0,30
4104	Altre alienazioni di beni immobili	714.773,99	714.773,99
4105	Proventi da aree cimiteriali in diritto di superficie	10.007,06	10.007,06
4106	Alienazione di potenziali edificatori e di diritti di superficie	206.035,85	206.035,85
4111	Alienazione di beni mobili, macchine e attrezzature	11.220,00	11.220,00
4121	Alienazione di partecipazioni in imprese di pubblici servizi	19.995.054,90	19.995.054,90
4203	Altri trasferimenti di capitale dallo Stato con vincolo di destinazione	2.071.882,93	2.071.882,93
4302	Trasferimenti di capitale dalla Regione/Provincia autonoma con vincolo di destinazione per calamità naturali	10.514,89	10.514,89
4303	Altri trasferimenti di capitale con vincolo di destinazione	8.994.029,51	8.994.029,51
4411	Trasferimenti di capitale da comuni	12.833,50	12.833,50
4451	Trasferimenti di capitale da Unione europea	28.244,40	28.244,40
4452	Trasferimenti di capitale da altri	92.327,24	92.327,24
4499	Trasferimenti di capitale da altri enti del settore pubblico	6.793,60	6.793,60
4501	Entrate da permessi di costruire	4.580.533,05	4.580.533,05
4511	Trasferimenti di capitale da famiglie	5.299,99	5.299,99
4512	Trasferimenti di capitale da istituzioni sociali private	39.325,01	39.325,01
4513	Trasferimenti di capitale da altri	2.231.235,25	2.231.235,25

TITOLO 50: ENTRATE DERIVANTI DA ACCENSIONE DI PRESTITI**6.031.972,05****6.031.972,05**

5302	Mutui da Cassa depositi e prestiti - gestione CDP spa	6.031.972,05	6.031.972,05
------	---	--------------	--------------

TITOLO 60: ENTRATE DA SERVIZI PER CONTO DI TERZI**37.977.656,00****37.977.656,00**

6101	Ritenute previdenziali e assistenziali al personale	5.869.810,43	5.869.810,43
6201	Ritenute erariali	26.679.190,73	26.679.190,73
6301	Altre ritenute al personale per conto di terzi	1.115.114,89	1.115.114,89
6401	Depositi cauzionali	318.769,17	318.769,17

000121481 - COMUNE DI PADOVA**Importo nel periodo Importo a tutto il periodo**

6501	Rimborso spese per servizi per conto di terzi	3.566.617,17	3.566.617,17
6502	Rimborsi spese elettorali a carico di altre amministrazioni	80,00	80,00
6601	Rimborso di anticipazione di fondi per il servizio economato	409.094,50	409.094,50
6701	Depositi per spese contrattuali	18.979,11	18.979,11

INCASSI DA REGOLARIZZARE**0,00****0,00**

9999	ALTRI INCASSI DA REGOLARIZZARE (riscossioni codificate dal tesoriere)	0,00	0,00
------	---	------	------

TOTALE INCASSI**344.863.854,35****344.863.854,35**

Ente Codice	000121481
Ente Descrizione	COMUNE DI PADOVA
Categoria	Province - Comuni - Citta' metropolitane - Unioni di Comuni
Sotto Categoria	COMUNI
Periodo	ANNUALE 2016
Prospetto	PAGAMENTI
Tipo Report	Semplice
Data ultimo aggiornamento	13-apr-2017
Data stampa	20-apr-2017
Importi in EURO	

ALLEGATO 38 - DELIBERAZIONE DEL COMM. N. 15 DEL 03/05/2017 NELLA COMPETENZA DEL C.C.

Importo nel periodo **Importo a tutto il periodo**

TITOLO 10: SPESE CORRENTI

		231.656.444,61	231.656.444,61
1101	Competenze fisse per il personale a tempo indeterminato	43.502.121,53	43.502.121,53
1102	Straordinario per il personale tempo indeterminato	646.504,17	646.504,17
1103	Altre competenze ed indennità accessorie per il personale a tempo indeterminato	7.463.831,67	7.463.831,67
1104	Competenze fisse ed accessorie per il personale a tempo determinato	2.755.180,35	2.755.180,35
1105	Altre spese di personale (lavoro flessibile: personale con contratto di formazione e lavoro, lavoratori socialmente utili)	1.122.281,27	1.122.281,27
1106	Rimborsi spese per personale comandato	38.449,56	38.449,56
1107	Straordinario al personale per consultazioni elettorali	105.152,53	105.152,53
1109	Arretrati di anni precedenti	2.042,32	2.042,32
1110	Compensi per collaborazioni coordinate e continuative	125.166,57	125.166,57
1111	Contributi obbligatori per il personale	12.658.574,22	12.658.574,22
1112	Contributi previdenza complementare	1.187.072,71	1.187.072,71
1113	Contributi per indennità di fine servizio e accantonamenti TFR	1.259.899,23	1.259.899,23
1114	Contributi aggiuntivi	6.615,00	6.615,00
1124	Indennizzi	1.120,89	1.120,89
1132	Pensioni integrative	13.581,92	13.581,92
1133	Altri oneri per il personale in quiescenza	15.639,73	15.639,73
1201	Carta, cancelleria e stampati	109.440,25	109.440,25
1202	Carburanti, combustibili e lubrificanti	203.850,86	203.850,86
1203	Materiale informatico	67.713,32	67.713,32
1204	Materiale e strumenti tecnico-specialistici	137.238,07	137.238,07
1205	Pubblicazioni, giornali e riviste	67.822,88	67.822,88
1206	Medicinali, materiale sanitario e igienico	67.654,25	67.654,25
1207	Acquisto di beni per spese di rappresentanza	9.503,80	9.503,80
1208	Equipaggiamenti e vestiario	335.276,45	335.276,45
1210	Altri materiali di consumo	797.342,07	797.342,07
1211	Acquisto di derrate alimentari	1.251,42	1.251,42
1212	Materiali e strumenti per manutenzione	139.988,47	139.988,47
1302	Contratti di servizio per trasporto	21.469.640,49	21.469.640,49
1303	Contratti di servizio per smaltimento rifiuti	32.902.973,91	32.902.973,91
1304	Contratti di servizio per riscossione tributi	184.400,19	184.400,19
1305	Lavoro interinale	270.766,84	270.766,84
1306	Altri contratti di servizio	9.798.244,49	9.798.244,49
1307	Incarichi professionali	796.288,65	796.288,65
1308	Organizzazione manifestazioni e convegni	2.130.876,48	2.130.876,48
1309	Corsi di formazione per il proprio personale	136.015,20	136.015,20
1310	Altri corsi di formazione	2.856,40	2.856,40
1311	Manutenzione ordinaria e riparazioni di immobili	2.462.784,86	2.462.784,86
1312	Manutenzione ordinaria e riparazioni di automezzi	171.130,53	171.130,53
1313	Altre spese di manutenzione ordinaria e riparazioni	2.022.605,27	2.022.605,27
1314	Servizi ausiliari e spese di pulizia	3.556.588,51	3.556.588,51
1315	Utenze e canoni per telefonia e reti di trasmissione	355.307,86	355.307,86
1316	Utenze e canoni per energia elettrica	2.928.761,34	2.928.761,34
1317	Utenze e canoni per acqua	952.547,40	952.547,40
1318	Utenze e canoni per riscaldamento	6.724.183,06	6.724.183,06
1319	Utenze e canoni per altri servizi	10.148,23	10.148,23
1320	Acquisto di servizi per consultazioni elettorali	83.995,11	83.995,11
1321	Accertamenti sanitari resi necessari dall'attività lavorativa	121.465,28	121.465,28
1322	Spese postali	520.497,57	520.497,57
1323	Assicurazioni	1.734.449,61	1.734.449,61

		Importo nel periodo	Importo a tutto il periodo
1324	Acquisto di servizi per spese di rappresentanza	13.657,83	13.657,83
1325	Spese per gli organi istituzionali dell'ente - Indennità	629.575,44	629.575,44
1326	Spese per gli organi istituzionali dell'ente - Rimborsi	11.997,75	11.997,75
1327	Buoni pasto e mensa per il personale	460.842,32	460.842,32
1329	Assistenza informatica e manutenzione software	723.268,11	723.268,11
1330	Trattamento di missione e rimborsi spese viaggi	5.329,33	5.329,33
1331	Spese per liti (patrocinio legale)	88.642,91	88.642,91
1332	Altre spese per servizi	12.189.952,93	12.189.952,93
1333	Rette di ricovero in strutture per anziani/minori/handicap ed altri servizi connessi	10.558.725,37	10.558.725,37
1334	Mense scolastiche	6.103.266,16	6.103.266,16
1335	Servizi scolastici	140.803,42	140.803,42
1336	Organismi e altre Commissioni istituiti presso l'ente	14.498,42	14.498,42
1337	Spese per pubblicità'	126.791,62	126.791,62
1401	Noleggi	143.897,13	143.897,13
1402	Locazioni	1.769.599,24	1.769.599,24
1403	Leasing operativo	2.183.137,28	2.183.137,28
1404	Licenze software	39.880,71	39.880,71
1499	Altri utilizzi di beni di terzi	133.830,88	133.830,88
1501	Trasferimenti correnti a Regione/Provincia autonoma	162.142,71	162.142,71
1521	Trasferimenti correnti a comuni	70.727,14	70.727,14
1523	Trasferimenti correnti a unioni di comuni	2.684,73	2.684,73
1541	Trasferimenti correnti ad aziende sanitarie	3.586.264,56	3.586.264,56
1566	Trasferimenti correnti a Università	24.625,00	24.625,00
1568	Trasferimenti correnti a ARPA	11.000,00	11.000,00
1569	Trasferimenti correnti a altri enti del settore pubblico	698.861,51	698.861,51
1570	Trasferimenti correnti a Stato	8.296.927,06	8.296.927,06
1572	Trasferimenti correnti a imprese private	325.700,60	325.700,60
1581	Trasferimenti correnti a famiglie	4.710.800,57	4.710.800,57
1582	Trasferimenti correnti a istituzioni sociali private	3.206.244,32	3.206.244,32
1583	Trasferimenti correnti ad altri	3.891.796,27	3.891.796,27
1601	Interessi passivi a Cassa depositi e prestiti - gestione Tesoro	38.075,26	38.075,26
1602	Interessi passivi a Cassa depositi e prestiti - gestione CDP spa	1.047.119,44	1.047.119,44
1612	Interessi passivi ad enti del settore pubblico per finanziamenti a medio-lungo	6.584,01	6.584,01
1622	Interessi passivi ad altri soggetti per finanziamenti a medio-lungo	1.151.028,67	1.151.028,67
1699	Altri interessi passivi e oneri finanziari diversi, inclusi interessi di mora	5.991,47	5.991,47
1701	IRAP	3.896.075,03	3.896.075,03
1711	Imposte sul patrimonio	18.205,34	18.205,34
1712	Imposte sul registro	51.417,31	51.417,31
1713	I.V.A.	331.477,90	331.477,90
1715	Valori bollati	100,02	100,02
1716	Altri tributi	1.597.148,13	1.597.148,13
1804	Oneri da sentenze sfavorevoli (esclusa obbligazione principale)	711.372,09	711.372,09
1807	Restituzione di tributi ai contribuenti	299.535,83	299.535,83

TITOLO 20: SPESE IN CONTO CAPITALE

		48.716.539,97	48.716.539,97
2071	Concessioni di crediti a imprese pubbliche	5.619.326,01	5.619.326,01
2101	Terreni	384.073,70	384.073,70
2102	Vie di comunicazione ed infrastrutture connesse	10.491.576,56	10.491.576,56
2103	Infrastrutture idrauliche	220.898,27	220.898,27
2106	Infrastrutture telematiche	14.314,93	14.314,93
2107	Altre infrastrutture	480,00	480,00
2108	Opere per la sistemazione del suolo	216.926,09	216.926,09

		Importo nel periodo	Importo a tutto il periodo
2109	Fabbricati civili ad uso abitativo, commerciale e istituzionale	6.455.242,17	6.455.242,17
2110	Fabbricati industriali e costruzioni leggere	1.308,28	1.308,28
2112	Opere destinate al culto	16.941,90	16.941,90
2113	Beni di valore culturale, storico, archeologico, ed artistico	1.668.271,90	1.668.271,90
2115	Impianti sportivi	1.027.639,23	1.027.639,23
2116	Altri beni immobili	2.163.391,76	2.163.391,76
2117	Cimiteri	386.043,77	386.043,77
2201	ESPROPRI E SERVITU' ONEROSE	3.180.312,89	3.180.312,89
2501	Mezzi di trasporto	624.303,82	624.303,82
2502	Mobili, macchinari e attrezzature	874.565,22	874.565,22
2506	Hardware	747.796,18	747.796,18
2507	Acquisizione o realizzazione software	122.314,50	122.314,50
2511	Altri beni materiali	96.616,97	96.616,97
2531	altri titoli	268.018,82	268.018,82
2601	INCARICHI PROFESSIONALI ESTERNI	691.035,64	691.035,64
2751	Trasferimenti in conto capitale ad aziende speciali	282.448,88	282.448,88
2769	Trasferimenti in conto capitale ad altri enti del settore pubblico	3.874.480,97	3.874.480,97
2781	Trasferimenti in conto capitale a imprese pubbliche	2.238.214,79	2.238.214,79
2792	Trasferimenti in conto capitale a istituzioni sociali private	248.246,72	248.246,72
2902	Conferimenti di capitali in altre imprese	6.801.750,00	6.801.750,00

TITOLO 30: SPESE PER RIMBORSO DI PRESTITI**4.798.619,91****4.798.619,91**

3301	Rimborso mutui a Cassa depositi e prestiti - gestione Tesoro	137.968,06	137.968,06
3302	Rimborso mutui a Cassa depositi e prestiti - gestione CDP spa	797.701,68	797.701,68
3311	Rimborso mutui e prestiti ad enti del settore pubblico	221.101,39	221.101,39
3324	Rimborso mutui e prestiti ad altri - in euro	3.181.839,77	3.181.839,77
3401	Rimborso di BOC/BOP in euro	460.009,01	460.009,01

TITOLO 40: SPESE DA SERVIZI PER CONTO DI TERZI**37.092.862,78****37.092.862,78**

4101	Ritenute previdenziali e assistenziali al personale	5.864.722,60	5.864.722,60
4201	Ritenute erariali	25.759.448,19	25.759.448,19
4301	Altre ritenute al personale per conto di terzi	1.308.020,01	1.308.020,01
4401	Restituzione di depositi cauzionali	254.087,48	254.087,48
4503	Altre spese per servizi per conto di terzi	3.430.334,77	3.430.334,77
4601	Anticipazione di fondi per il servizio economato	472.753,27	472.753,27
4701	Depositi per spese contrattuali	3.496,46	3.496,46

PAGAMENTI DA REGOLARIZZARE**0,00****0,00**

9999	ALTRI PAGAMENTI DA REGOLARIZZARE (pagamenti codificati dal tesoriere)	0,00	0,00
------	---	------	------

TOTALE PAGAMENTI**322.264.467,27****322.264.467,27**

Ente Codice	000121481
Ente Descrizione	COMUNE DI PADOVA
Categoria	Province - Comuni - Citta' metropolitane - Unioni di Comuni
Sotto Categoria	COMUNI
Periodo	ANNUALE 2016
Prospetto	INDICATORI ENTI
Tipo Report	Semplice
Data ultimo aggiornamento	13-apr-2017
Data stampa	20-apr-2017
Importi in EURO	

ALLEGATO 39 - DELIBERAZIONE DEL COMM. N. 15 DEL 03/05/2017 NELLA COMPETENZA DEL C.C.

Valore nel periodo Valore a tutto il periodo

Indicatori per composizione

Indicatori Spese

Spese Totali

	SPESE CORRENTI / SPESE TOTALI	0,72	0,72
	Spesa Corrente Primaria / Spese Totali	0,71	0,71
	SPESE CONTO CAPITALE / SPESE TOTALI	0,15	0,15

Spese Correnti

	Spesa per il Personale / Spese Correnti	0,31	0,31
	Trasferimenti Correnti / Spese Correnti	0,11	0,11
	Consumi Intermedi / Spese Correnti	0,54	0,54

Indicatori Entrate

	Autonomia Finanziaria	0,85	0,85
	Autonomia Impositiva	0,61	0,61
	Dipendenza da Trasferimenti	0,15	0,15

Altri Indicatori

	AUTONOMIA TRIBUTARIA	0,69	0,69
--	----------------------	------	------

Indicatori Pro Capite

Indicatori Pro Capite Spese

	Spese Correnti pro capite	1.104,81	1.104,81
	Spese Correnti Primarie pro capite	1.094,09	1.094,09
	Spese per il Personale pro capite	340,35	340,35
	Consumi Intermedi pro capite	601,63	601,63
	Spese in Conto Capitale pro capite	232,33	232,33

Indicatori Pro Capite Entrate

	Entrate Correnti pro capite	1.247,78	1.247,78
	Entrate in Conto Capitale pro capite	187,05	187,05
	Entrate Tributarie pro capite	759,65	759,65
	Entrate Extratributarie pro capite	307,12	307,12
	Entrate per Contributi e Trasferimenti Correnti pro capite	181,00	181,00

ALLEGATO AL RENDICONTO 2016

(Comma 5, lettera a) dell'art. 227 del Decreto Legislativo 18 agosto 2000, n. 267 e s.m.i.)

Si attesta che, come stabilito al comma 5, lettera a) dell'art. 227 del Decreto Legislativo 18 agosto 2000, n. 267 e s.m.i.*, l'indirizzo internet dove è stato pubblicato il rendiconto della gestione relativo al penultimo esercizio antecedente quello cui si riferisce il bilancio di previsione 2017/2019 (anno 2015) approvato con deliberazione del Consiglio Comunale n. 32 del 29/04/2016 è il seguente:

<http://www.padovanet.it/sindaco-e-amministrazione/rendiconto>

Padova, 20/04/2017

Il Responsabile del Servizio Finanziario

GIAMPAOLO NEGRIN
COMUNE DI PADOVA/00644060287
20.04.2017 20:28:48 CEST



ALLEGATO 40 - DELIBERAZIONE DEL COMM. N. 15 DEL 03/05/2017 NELLA COMPETENZA DEL C.C.

MONITORAGGIO DELLE RISULTANZE DEL SALDO DI FINANZA PUBBLICA AI SENSI DEL COMMA 719 DELL'ARTICOLO 1 DELLA LEGGE 28/12/2015, N. 208 (LEGGE DI STABILITA' 2016)			
CITTA' METROPOLITANE - PROVINCE - COMUNI			
(migliaia di euro)			
SALDO TRA ENTRATE FINALI E SPESE FINALI IN TERMINI DI COMPETENZA (ART. 1, comma 710 e seguenti, Legge di stabilità 2016)		Sezione 1	
		Previsioni di competenza 2016 ⁽¹⁾ (a)	Dati gestionali (stanziamenti FPV/accertamenti e impegni) al 31 dicembre 2016 (b)
A) Fondo pluriennale vincolato di entrata per spese correnti ⁽²⁾	(+)	12.885,00	12.885,00
B) Fondo pluriennale vincolato di entrata in conto capitale al netto della quota finanziata da debito ⁽²⁾	(+)	36.448,00	36.448,00
C) Titolo 1 - Entrate correnti di natura tributaria, contributiva e perequativa	(+)	167.962,00	169.502,00
D1) Titolo 2 - Trasferimenti correnti	(+)	31.972,00	32.600,00
D2) Contributo di cui all'art. 1, comma 20, legge di stabilità 2016 (solo per i comuni)	(-)	631,00	631,00
D) Titolo 2 - Trasferimenti correnti validi ai fini dei saldi finanza pubblica (D=D1-D2)	(+)	31.341,00	31.969,00
E) Titolo 3 - Entrate extratributarie	(+)	85.084,00	81.254,00
F) Titolo 4 - Entrate in c/capitale	(+)	41.901,00	25.317,00
G) Titolo 5 - Entrate da riduzione di attività finanziarie	(+)	35.820,00	25.614,00
H) ENTRATE FINALI VALIDE AI FINI DEI SALDI DI FINANZA PUBBLICA (H=C+D+E+F+G)	(+)	362.108,00	333.656,00
1) Titolo 1 - Spese correnti al netto del fondo pluriennale vincolato	(+)	284.477,00	229.113,00
2) Fondo pluriennale vincolato di parte corrente ⁽²⁾	(+)	12.993,00	12.993,00
3) Fondo crediti di dubbia esigibilità di parte corrente al netto della quota finanziata da avanzo ⁽³⁾	(-)	21.072,00	0,00
4) Fondo contenzioso (destinato a confluire nel risultato di amministrazione) ⁽⁴⁾	(-)	340,00	0,00
5) Altri accantonamenti (destinati a confluire nel risultato di amministrazione) ⁽⁴⁾	(-)	0,00	0,00
6) Spese correnti per interventi di bonifica ambientale di cui all'art. 1, comma 716, legge di stabilità 2016	(-)	0,00	0,00
7) Spese correnti per sisma maggio 2012, finanziate secondo le modalità di cui all'art. 1, comma 441, legge di stabilità 2016 (per gli enti locali dell'Emilia Romagna, Lombardia e Veneto)	(-)	0,00	0,00
I) Titolo 1 - Spese correnti valide ai fini dei saldi di finanza pubblica (I=1+2-3-4-5-6-7)	(+)	276.058,00	242.106,00
L1) Titolo 2 - Spese in c/ capitale al netto del fondo pluriennale vincolato	(+)	66.011,00	26.983,00
L2) Fondo pluriennale vincolato in c/capitale al netto della quota finanziata da debito ⁽²⁾	(+)	52.746,00	52.746,00
L3) Fondo crediti di dubbia esigibilità in c/capitale al netto della quota finanziata da avanzo ⁽³⁾	(-)	0,00	0,00
L4) Altri accantonamenti (destinati a confluire nel risultato di amministrazione) ⁽⁴⁾	(-)	0,00	0,00
L5) Spese per edilizia scolastica di cui all'art. 1, comma 713, legge di stabilità 2016	(-)	625,00	625,00
L6) Spese in c/capitale per interventi di bonifica ambientale di cui all'art. 1, comma 716, legge di stabilità 2016	(-)	0,00	0,00
L7) Spese in c/capitale per sisma maggio 2012, finanziate secondo le modalità di cui all'art. 1, comma 441, legge di stabilità 2016 (solo per gli enti locali delle regioni Emilia Romagna, Lombardia e Veneto)	(-)	0,00	0,00
L8) Spese per la realizzazione del Museo Nazionale della Shoah di cui all'art. 1, comma 750, legge di stabilità 2016	(-)	0,00	0,00
L) Titolo 2 - Spese in c/capitale valide ai fini dei saldi di finanza pubblica (L=L1+L2-L3-L4-L5-L6-L7-L8)	(+)	118.132,00	79.104,00
M) Titolo 3 - Spese per incremento di attività finanziaria	(+)	16.325,00	6.119,00
N) SPESE FINALI VALIDE AI FINI DEI SALDI DI FINANZA PUBBLICA (N=I+L+M)		410.515,00	327.329,00
O) SALDO TRA ENTRATE E SPESE FINALI VALIDE AI FINI DEI SALDI DI FINANZA PUBBLICA (O=A+B+H-N)		926,00	55.660,00
P) OBIETTIVO DI SALDO FINALE DI COMPETENZA 2016		0,00	0,00
Q) DIFFERENZA TRA IL SALDO TRA ENTRATE E SPESE FINALI E OBIETTIVO DI SALDO FINALE DI COMPETENZA (O-P) ⁽⁵⁾		926,00	55.660,00
R) Impegni di spesa in conto capitale di cui all'articolo 1, comma 728, legge n. 208/2015 (PATTO REGIONALIZZATO - rif. par. C.2)			0,00
S) Impegni di spesa in conto capitale di cui all'articolo 1, comma 732, legge n. 208/2015 (PATTO ORIZZONTALE NAZIONALE -rif. par. C.2)			0,00

BOZZA

1) In sede di monitoraggio al 30 giugno 2016 inserire i dati relativi alla previsione iniziale. In sede di monitoraggio al 30 settembre 2016 inserire i dati relativi alla previsione assestata (comprendente le variazioni approvate alla data del 30 settembre 2016). In sede di monitoraggio al 31 dicembre 2016 inserire i dati relativi alla previsione definitiva (comprendente tutte le variazioni approvate nel corso dell'esercizio).

2) In sede di monitoraggio al 30 giugno 2016 inserire i dati relativi alla previsione iniziale. In sede di monitoraggio al 30 settembre 2016 inserire i dati relativi alla previsione assestata. Nel monitoraggio al 31 dicembre indicare l'importo di preconsuntivo.

3) Compilare solo la voce relativa alla previsione (colonna a), indicando il fondo crediti di dubbia esigibilità al netto dell'eventuale quota finanziata dall'avanzo.

4) Compilare solo la voce relativa alla previsione (colonna a). I fondi di riserva e i fondi speciali non sono destinati a confluire nel risultato di amministrazione.

5) Ai fini della verifica del rispetto dell'obiettivo di saldo finale di competenza rileva la sola situazione annuale (al 31 dicembre 2016) relativa ai dati gestionali di cui alla colonna b). In caso di differenza positiva o pari a 0, il pareggio è stato conseguito. In caso di differenza negativa, il pareggio non è stato conseguito.

ALLEGATO 46 - DELIBERAZIONE DEL COMM. N. 15 DEL 03/05/2017 NELLA COMPETENZA DEL C.C.

COMUNE DI PADOVA

Provincia di Padova

Relazione dell'organo di revisione

- *sulla proposta di
deliberazione consiliare del
rendiconto della gestione*
- *sullo schema di rendiconto*

Anno 2016

L'ORGANO DI REVISIONE

COLOSSO DR. ENZO

GIAMBRUNO DR. GABRIELE

VILLALTA DR. MICHELANGELO



Indice

INTRODUZIONE.....	5
CONTO DEL BILANCIO.....	6
Verifiche preliminari.....	7
Gestione Finanziaria.....	7
Risultati della gestione.....	8
Saldo di cassa.....	8
Risultato della gestione di competenza.....	9
Risultato di amministrazione.....	16
La conciliazione tra il risultato della gestione di competenza e il risultato di amministrazione.....	17
Fondi spese e rischi futuri.....	19
VERIFICA OBIETTIVI DI FINANZA PUBBLICA.....	20
ANALISI DELLE PRINCIPALI POSTE.....	21
Entrate correnti di natura tributaria, contributiva e perequativa.....	21
Contributi per permesso di costruire.....	22
Proventi dei servizi pubblici.....	24
Sanzioni amministrative pecuniarie per violazione codice della strada.....	25
Proventi dei beni dell'ente.....	26
Spese correnti.....	27
Spese per il personale.....	27
Spese per acquisto beni, prestazione di servizi e utilizzo di beni di terzi.....	29
Spese di rappresentanza.....	29
Spese per autovetture (art.5 comma 2 d.l. 95/2012).....	29
Limitazione incarichi in materia informatica (legge n. 228 del 24/12/2012, art. 1 commi 146 e 147).....	29
Interessi passivi e oneri finanziari diversi.....	29
Limitazione acquisto immobili.....	30
Limitazione acquisto mobili e arredi.....	30
ANALISI INDEBITAMENTO E GESTIONE DEL DEBITO.....	30
Utilizzo di anticipazione di liquidità Cassa depositi e prestiti.....	31
Contratti di leasing.....	31
ANALISI DELLA GESTIONE DEI RESIDUI.....	32
RAPPORTI CON ORGANISMI PARTECIPATI.....	33
Verifica rapporti di debito e credito con società partecipate.....	33
Esternalizzazione dei servizi e rapporti con organismi partecipati.....	35
PARAMETRI DI RISCONTRO DELLA SITUAZIONE DI DEFICITARIETA' STRUTTURALE.....	39
RESA DEL CONTO DEGLI AGENTI CONTABILI.....	39

CONTO ECONOMICO	39
STATO PATRIMONIALE	42
RELAZIONE DELLA GIUNTA AL RENDICONTO	44
IRREGOLARITA' NON SANATE, RILIEVI, CONSIDERAZIONI E PROPOSTE.....	44
CONCLUSIONI	45



Comune di Padova

Organo di revisione

RELAZIONE SUL RENDICONTO 2016

L'organo di revisione ha esaminato lo schema di rendiconto dell'esercizio finanziario per l'anno 2016, unitamente agli allegati di legge, e la proposta di deliberazione consiliare del rendiconto della gestione 2016 operando ai sensi e nel rispetto:

- del D.Lgs. 18 agosto 2000, n. 267 «Testo unico delle leggi sull'ordinamento degli enti locali»;
 - del D.lgs. 23 giugno 2011 n.118 e dei principi contabile applicato alla contabilità finanziaria 4/2 e 4/3;
 - degli schemi di rendiconto allegato 10 al d.lgs.118/2011;
 - dello statuto e del regolamento di contabilità;
 - dei principi di vigilanza e controllo dell'organo di revisione degli enti locali approvati dal Consiglio nazionale dei dottori commercialisti ed esperti contabili;
- e all'unanimità di voti,

presenta

l'allegata relazione sulla proposta di deliberazione consiliare del rendiconto della gestione e sulla schema di rendiconto per l'esercizio finanziario 2016 del Comune di Padova che forma parte integrante e sostanziale del presente verbale.

Padova, li 28/04/2017

L'organo di revisione

INTRODUZIONE

L'organo di Revisione del Comune di Padova nominato con delibera dell'organo consiliare n. 13 del 15 febbraio 2016;

- ♦ ricevuta in data 21.04.2017 la proposta di delibera consiliare e lo schema del rendiconto per l'esercizio 2016, approvati dal Commissario Straordinario nella competenza della Giunta Comunale n. 122 del 21.04.2017, completi dei seguenti documenti obbligatori ai sensi del Decreto Legislativo 18 agosto 2000, n. 267 (Testo unico delle leggi sull'ordinamento degli enti locali – di seguito Tuel):

- a) conto del bilancio;
- b) conto economico;
- c) stato patrimoniale;

e corredati dai seguenti allegati disposti dalla legge e necessari per il controllo:

- relazione sulla gestione dell'organo esecutivo con allegato l'indicatore annuale di tempestività dei pagamenti ;
- delibera dell'organo esecutivo di riaccertamento ordinario dei residui attivi e passivi;
- conto del tesoriere (art. 226 TUEL);
- conto degli agenti contabili interni ed esterni (art. 233 TUEL);
- il prospetto dimostrativo del risultato di gestione e di amministrazione;
- il prospetto concernente la composizione, per missioni e programmi, del fondo pluriennale vincolato;
- il prospetto concernente la composizione del fondo crediti di dubbia esigibilità;
- il prospetto degli accertamenti per titoli, tipologie e categorie;
- il prospetto degli impegni per missioni, programmi e macroaggregati ;
- la tabella dimostrativa degli accertamenti assunti nell'esercizio in corso e negli esercizi precedenti imputati agli esercizi successivi;
- la tabella dimostrativa degli impegni assunti nell'esercizio in corso e negli esercizi precedenti imputati agli esercizi successivi;
- il prospetto rappresentativo dei costi sostenuti per missione ;
- il prospetto delle spese sostenute per l'utilizzo di contributi e trasferimenti da parte di organismi comunitari e internazionali ;
- il prospetto delle spese sostenute per lo svolgimento delle funzioni delegate dalle regioni;
- il prospetto dei dati SIOPE;
- l'elenco dei residui attivi e passivi provenienti dagli esercizi anteriori a quello di competenza, distintamente per esercizio di provenienza e per capitolo;
- l'elenco dei crediti inesigibili, stralciati dal conto del bilancio;
- l'elenco degli indirizzi internet di pubblicazione del rendiconto della gestione, del bilancio consolidato e del bilancio d'esercizio del penultimo esercizio antecedente a quello cui si riferisce il bilancio di previsione dei soggetti facenti parte del gruppo "amministrazione pubblica" e in mancanza la copia dei rendiconti e dei bilanci;
- la tabella dei parametri di riscontro della situazione di deficitarietà strutturale (D.M. 18/02/2013);

- il piano degli indicatori e risultati di bilancio (art. 227 TUEL, c. 5);
 - inventario generale (art. 230 TUEL, c. 7);
 - nota informativa che evidenzia il contratto di mutuo che include una componente derivata (art. 62, comma 8 della Legge 133/08);
 - prospetto spese di rappresentanza anno 2016 (art. 16, D.L. 138/2011, c. 26 e D.M. 23/1/2012);
 - certificazione rispetto obiettivi anno 2016 del saldo di finanza pubblica;
 - relazione che dovrà essere trasmessa alla Sezione di Controllo della Corte dei Conti degli effetti del piano triennale di contenimento delle spese (art. 2, Legge 244/07, commi da 594 a 599);
 - attestazione rilasciata dai responsabili dei servizi, dell'insussistenza alla chiusura dell'esercizio di debiti fuori bilancio;
 - relazione sulle passività potenziali probabili derivanti dal contenzioso;
- ◆ visto il bilancio di previsione dell'esercizio 2016 con le relative delibere di variazione;
 - ◆ viste le disposizioni del titolo IV del TUEL (organizzazione e personale);
 - ◆ visto l'articolo 239, comma 1 lettera d) del TUEL;
 - ◆ visto il D.lgs. 23/06/2011 n. 118;
 - ◆ visti i principi contabili applicabili agli enti locali per l'anno 2016;
 - ◆ visto il regolamento di contabilità approvato con delibera dell'organo consiliare n. 84 del 26.06.1996;

RILEVATO

che alla proposta di rendiconto sono allegati l'inventario e lo stato patrimoniale al 1/1/2016 di avvio della nuova contabilità, riclassificati e rivalutati, nel rispetto del principio contabile applicato 4/3, con l'indicazione delle differenze di rivalutazione e un prospetto di raccordo tra la vecchia e la nuova classificazione per l'approvazione da parte del Consiglio prima dell'approvazione del rendiconto.

TENUTO CONTO CHE

- ◆ durante l'esercizio le funzioni sono state svolte in ottemperanza alle competenze contenute nell'art. 239 del TUEL avvalendosi per il controllo di regolarità amministrativa e contabile di tecniche motivate di campionamento;
- ◆ il controllo contabile è stato svolto in assoluta indipendenza soggettiva ed oggettiva nei confronti delle persone che determinano gli atti e le operazioni dell'ente;
- ◆ si è provveduto a verificare la regolarità ed i presupposti delle variazioni di bilancio approvate nel corso dell'esercizio dalla Giunta, dal responsabile del servizio finanziario e dai dirigenti, anche nel corso dell'esercizio provvisorio;
- ◆ le funzioni richiamate e i relativi pareri espressi dall'organo di revisione risultano dettagliatamente riportati nei verbali dal n. 1 al n. 33;
- ◆ le irregolarità non sanate, i principali rilievi e suggerimenti espressi durante l'esercizio sono evidenziati nell'apposita sezione della presente relazione.

RIPORTANO

i risultati dell'analisi e le attestazioni sul rendiconto per l'esercizio 2016.

CONTO DEL BILANCIO

Verifiche preliminari

L'organo di revisione ha verificato utilizzando, ove consentito, motivate tecniche di campionamento:

- la regolarità delle procedure per la contabilizzazione delle entrate e delle spese in conformità alle disposizioni di legge e regolamentari;
- la corrispondenza tra i dati riportati nel conto del bilancio con quelli risultanti dalle scritture contabili;
- il rispetto del principio della competenza finanziaria nella rilevazione degli accertamenti e degli impegni;
- la corretta rappresentazione del conto del bilancio nei riepiloghi e nei risultati di cassa e di competenza finanziaria;
- la corrispondenza tra le entrate a destinazione specifica e gli impegni di spesa assunti in base alle relative disposizioni di legge;
- l'equivalenza tra gli accertamenti di entrata e gli impegni di spesa nelle partite di giro e nei servizi per conto terzi;
- il rispetto dei limiti di indebitamento e del divieto di indebitarsi per spese diverse da quelle d'investimento;
- il rispetto degli obiettivi di finanza pubblica e nel caso negativo della corretta applicazione delle sanzioni;
- il rispetto del contenimento e riduzione delle spese di personale e dei vincoli sulle assunzioni;
- il rispetto dei vincoli di spesa per acquisto di beni e servizi;
- i rapporti di credito e debito al 31/12/2016 con le società partecipate;
- la corretta applicazione da parte degli organismi partecipati della limitazione alla composizione agli organi ed ai compensi;
- che l'ente ha provveduto alla verifica degli equilibri finanziari ai sensi dell'art. 193 del TUEL in data 25/07/2016, con delibera n. 44;
- che l'ente non ha riconosciuto debiti fuori bilancio e, pertanto, non si è resa necessaria la trasmissione degli atti alla competente Procura della Sezione Regionale della Corte dei Conti ai sensi dell'art. 23 Legge 289/2002, c. 5;
- che l'ente ha provveduto al riaccertamento ordinario dei residui con atto della G.C. n. 92 del 29/03/2017 come richiesto dall'art. 228 comma 3 del TUEL;
- l'adempimento degli obblighi fiscali relativi a: I.V.A., I.R.A.P., sostituti d'imposta;

Gestione Finanziaria

L'organo di revisione, in riferimento alla gestione finanziaria, rileva e attesta che:

- risultano emessi n. 136.781 reversali e n. 25.447 mandati;
- i mandati di pagamento risultano emessi in forza di provvedimenti esecutivi e sono regolarmente estinti;
- il ricorso all'anticipazione di tesoreria non è stato effettuato per l'anno 2016;
- gli utilizzi, in termini di cassa, di entrate aventi specifica destinazione per il finanziamento di spese correnti sono stati effettuati nel rispetto di quanto previsto dall'articolo 195 del TUEL e al 31/12/2016 risultano totalmente reintegrati;
- il ricorso all'indebitamento è stato effettuato nel rispetto dell'art. 119 della Costituzione e degli articoli 203 e 204 del TUEL, rispettando i limiti di cui al primo del citato articolo 204;
- gli agenti contabili, in attuazione degli articoli 226 e 233 del TUEL, hanno reso il conto della loro gestione entro il 30 gennaio 2017, allegando i documenti previsti;

- I pagamenti e le riscossioni, sia in conto competenza che in conto residui, coincidono con il conto del tesoriere dell'ente, banca Cassa di Risparmio del Veneto S.p.A., reso entro il 30 gennaio 2017 e si compendiano nel seguente riepilogo:

Risultati della gestione

Saldo di cassa

Il saldo di cassa al 31/12/2016 risulta così determinato:

SALDO DI CASSA	In conto		Totale
	RESIDUI	COMPETENZA	
Fondo di cassa 1° gennaio			75.823.444,18
Riscossioni	52.380.321,40	292.483.532,95	344.863.854,35
Pagamenti	69.532.340,12	252.732.127,15	322.264.467,27
Fondo di cassa al 31 dicembre			98.422.831,26
Pagamenti per azioni esecutive non regolarizzate al 31 dicembre			0,00
Differenza			98.422.831,26
di cui per cassa vincolata			9.843.179,66

Il fondo di cassa vincolato è così determinato:

Fondo di cassa al 31 dicembre 2016	98.422.831,26
Di cui: quota vincolata del fondo di cassa al 31/12/2016 (a)	9.843.179,66
Quota vincolata utilizzate per spese correnti non reintegrata al 31/12/2016 (b)	
TOTALE QUOTA VINCOLATA AL 31 DICEMBRE 2016 (a) + (b)	9.843.179,66

L'ente ha provveduto alla determinazione della cassa vincolata alla data del 31/12/2016 nell'importo di euro 9.843.179,66 come disposto dal principio contabile applicato alla contabilità finanziaria allegato al d.lgs.118/2011.

L'importo della cassa vincolata risultante dalle scritture dell'ente al 31/12/2016 è pari a quello risultante al Tesoriere indicato nella precedente tabella.

Cassa vincolata presso il Tesoriere al 31/12/2016	9.843.179,66
Eventuali fondi speciali vincolati (esempio Boc) al 31/12/2016	
Totale cassa vincolata presso il Tesoriere	9.843.179,66
Cassa vincolata al 01/01/2016	9.939.260,84
Eventuali fondi speciali vincolati (esempio Boc) al 01/01/2016	
Totale cassa vincolata presso l'Ente	9.939.260,84
Reversali emesse con vincolo al 31/12/2016	191.403,82
Mandati emessi con vincolo al 31/12/2016	287.485,00
Totale cassa vincolata presso l'Ente	9.843.179,66

La situazione di cassa dell'Ente al 31/12 degli ultimi tre esercizi, evidenziando l'eventuale presenza di anticipazioni di cassa rimaste inestinte alla medesima data del 31/12 di ciascun anno, è la seguente:

SITUAZIONE DI CASSA	2013	2014	2015
Disponibilità	93.162.643,12	53.708.689,43	75.823.444,18
Anticipazioni	0,00	- 0,00	0,00
Anticipazione liquidità Cassa DD.PP.	0,00	0,00	0,00

Risultato della gestione di competenza

Il risultato della gestione di competenza presenta un *avanzo* di Euro 37.346.501,27, come risulta dai seguenti elementi:

RISULTATO DELLA GESTIONE DI COMPETENZA				
		2014	2015	2016
Accertamenti di competenza	più	302.067.976,57	329.399.997,35	382.458.179,38
Impegni di competenza	meno	272.164.965,83	309.258.746,48	319.318.376,94
Saldo		29.903.010,74	20.141.250,87	63.139.802,44
quota di FPV applicata al bilancio	più		48.438.914,22	50.149.535,28
Impegni confluiti nel FPV	meno		50.149.535,28	75.942.836,45
saldo gestione di competenza		29.903.010,74	18.430.629,81	37.346.501,27

così dettagliati:

DETTAGLIO GESTIONE COMPETENZA		
		2016
Riscossioni	(+)	292.483.532,95
Pagamenti	(-)	252.732.127,15
<i>Differenza</i>	<i>[A]</i>	39.751.405,80
fondo pluriennale vincolato entrata applicato al bilancio	(+)	50.149.535,28
fondo pluriennale vincolato spesa	(-)	75.942.836,45
<i>Differenza</i>	<i>[B]</i>	- 25.793.301,17
Residui attivi	(+)	89.974.646,43
Residui passivi	(-)	66.586.249,79
<i>Differenza</i>	<i>[C]</i>	23.388.396,64
Saldo avanzo		37.346.501,27

Risultato della gestione di competenza con applicazione avanzo e disavanzo:

Risultato gestione di competenza	37.346.501,27
Avanzo d'amministrazione 2015 applicato	18.809.298,56
Quota di disavanzo ripianata	
SALDO	56.155.799,83

La suddivisione tra gestione corrente ed in c/capitale del risultato di gestione di competenza 2016 integrata con la quota di avanzo dell'esercizio precedente applicata al bilancio è la seguente:

EQUILIBRIO ECONOMICO-FINANZIARIO - PARTE CORRENTE		COMPETENZA (ACCERTAMENTI E IMPEGNI)
A) Fondo pluriennale vincolato per spese correnti iscritto in entrata	(+)	12.885.263,52
AA) Recupero disavanzo di amministrazione esercizio precedente	(-)	-
B) Entrate Titoli 1.00 - 2.00 - 3.00	(+)	283.356.227,11
<i>di cui per estinzione anticipata di prestiti</i>		-
C) Entrate Titolo 4.02.06 - Contributi agli investimenti direttamente destinati al rimborso dei prestiti da amministrazioni pubbliche	(+)	-
D) Spese Titolo 1.00 - Spese correnti	(-)	242.106.257,03
DD) Fondo pluriennale vincolato di parte corrente (di spesa)	(-)	12.993.435,68
E) Spese Titolo 2.04 - Altri trasferimenti in conto capitale	(-)	-
F) Spese Titolo 4.00 - Quote di capitale amm.to dei mutui e prestiti obbligazionari	(-)	6.108.470,62
<i>di cui per estinzione anticipata di prestiti</i>		-
<i>di cui Fondo anticipazioni di liquidità (DL 35/2013)</i>		-
G) Somma finale (G=A-AA+B+C-D-DD-E-F)		35.033.327,30
ALTRE POSTE DIFFERENZIALI, PER ECCEZIONI PREVISTE DA NORME DI LEGGE E DAI PRINCIPI CONTABILI, CHE HANNO EFFETTO SULL'EQUILIBRIO EX ARTICOLO 162, COMMA 6, DEL TESTO UNICO DELLE LEGGI SULL'ORDINAMENTO DEGLI ENTI LOCALI		
H) Utilizzo avanzo di amministrazione per spese correnti	(+)	14.754.461,80
<i>di cui per estinzione anticipata di prestiti</i>		-
I) Entrate di parte capitale destinate a spese correnti in base a specifiche dispos.di legge o dei principi contabili	(+)	-
<i>di cui per estinzione anticipata di prestiti</i>		-
L) Entrate di parte corrente destinate a spese di investimento in base a specifiche disposizioni di legge o dei principi contabili	(-)	7.665.562,87
M) Entrate da accensione di prestiti destin. estinzione anticipata dei prestiti	(+)	-
EQUILIBRIO DI PARTE CORRENTE (*)	O=G+H+I-L+M	42.122.226,23

EQUILIBRIO ECONOMICO-FINANZIARIO - PARTE CAPITALE		COMPETENZA (ACCERTAMENTI E IMPEGNI)
P) Utilizzo avanzo di amministrazione per spese di investimento	(+)	4.054.836,76
Q) FPV per spese in conto capitale iscritto in entrata	(+)	37.264.271,76
R) Entrate Titoli 4.00-5.00-6.00	(+)	61.100.442,78
C) Entrate Titolo 4.02.06 - Contributi agli invest destinati al rimborso prestiti	(-)	
I) Entrate di parte capitale destinate a spese correnti in base a specifiche disposizioni di legge o dei principi contabili	(-)	
S1) Entrate Titolo 5.02 per Riscossione crediti di breve termine	(-)	
S2) Entrate Titolo 5.03 per Riscossione crediti di medio-lungo termine	(-)	5.619.326,01
T) Entrate Titolo 5.04 relative a Altre entrate per riduzione di attività finanziarie	(-)	
L) Entrate di parte corrente destinate a spese di investimento in base a specifiche disposizioni di legge o dei principi contabili	(+)	7.665.562,87
M) Entrate da accens.prestiti dest.a estinzione anticipata dei prestiti	(-)	
U) Spese Titolo 2.00 - Spese in conto capitale	(-)	26.982.813,79
UU) Fondo pluriennale vincolato in c/capitale (di spesa)	(-)	62.949.400,77
V) Spese Titolo 3.01 per Acquisizioni di attività finanziarie	(-)	500.000,00
E) Spese Titolo 2.04 - Altri trasferimenti in conto capitale	(+)	-
EQUILIBRIO DI PARTE CAPITALE		
Z = P+Q+R-C-I-S1-S2-T+L-M-U-UU-V+E		14.033.573,60

EQUILIBRIO ECONOMICO-FINANZIARIO - EQUILIBRIO FINALE		COMPETENZA (ACCERTAMENTI E IMPEGNI)
O) SALDO DI PARTE CORRENTE	(+)	42.122.226,23
Z) SALDO DI PARTE CAPITALE	(+)	14.033.573,60
S1) Entrate Titolo 5.02 per Riscossione crediti di breve termine	(+)	-
S2) Entrate Titolo 5.03 per Riscossione crediti di medio-lungo termine	(+)	5.619.326,01
T) Entrate Titolo 5.04 relative a Altre entrate per riduzioni di attività finanziarie	(+)	-
X1) Spese Titolo 3.02 per Concessione crediti di breve termine	(-)	-
X2) Spese Titolo 3.03 per Concessione crediti di medio-lungo termine	(-)	5.619.326,01
Y) Spese Titolo 3.04 per Altre spese per incremento di attività finanziarie	(-)	-
EQUILIBRIO FINALE		
W = O+Z+S1+S2+T-X1-X2-Y		56.155.799,83

Saldo corrente ai fini della copertura degli investimenti pluriennali:		
Equilibrio di parte corrente (O)		42.122.226,23
Utilizzo risultato di amministrazione per il finanziamento di spese correnti (H)	(-)	14.754.461,80
Entrate non ricorrenti che non hanno dato copertura a impegni	(-)	
Equilibrio di parte corrente ai fini della copertura degli investimenti pluriennali		27.367.764,43

Evoluzione del Fondo pluriennale vincolato (FPV) nel corso dell'esercizio 2016

Il Fondo pluriennale vincolato nasce dall'applicazione del principio della competenza finanziaria di cui all'allegato 4/2 al D.Lgs.118/2011 per rendere evidente al Consiglio Comunale la distanza temporale intercorrente tra l'acquisizione dei finanziamenti e l'effettivo impiego di tali risorse.

L'organo di revisione ha verificato con la tecnica del campionamento:

- a) la fonte di finanziamento del FPV di parte corrente e di parte capitale;
- b) la sussistenza dell'accertamento di entrata relativo a obbligazioni attive scadute ed esigibili che contribuiscono alla formazione del FPV;
- c) la costituzione del FPV in presenza di obbligazioni giuridiche passive perfezionate;
- d) la corretta applicazione dell'art. 183 comma 3 del TUEL in ordine al FPV riferito ai lavori pubblici;
- e) la formulazione di adeguati cronoprogrammi di spesa in ordine alla reimputazione di residui passivi coperti dal FPV;
- f) l'esigibilità dei residui passivi coperti da FPV negli esercizi 2017-2018-2019 di riferimento.

La composizione del FPV finale 31/12/2016 è la seguente:

Fondo plurennale vincolato	01/01/16	31/12/16
Fondo plurennale vincolato - parte corrente	12.885.263,52	12.993.435,68
Fondo plurennale vincolato - parte capitale	37.264.271,76	62.949.400,77
Totale	50.149.535,28	75.942.836,45

La composizione del FPV di parte capitale finale 31/12/2016 è stato riscontrato con il dettaglio dei movimenti finanziari suddivisi per capitolo sulla base dell'estrazione messa a disposizione dall'Ufficio Finanziario

L'organo di revisione, con l'accertamento ordinario dei residui, ha verificato con la tecnica del campionamento che il FPV in spesa c/capitale sia stato attivato in presenza di entrambe le seguenti condizioni:

1. l'entrata che finanzia il fondo è accertata
2. la spesa rientra nelle ipotesi di cui al punto 5.4 del principio applicato alla competenza finanziaria potenziata

E' stata verificata la corrispondenza tra le entrate a destinazione specifica o vincolata e le relative spese impegnate in conformità alle disposizioni di legge come si desume dal seguente prospetto:

ENTRATE A DESTINAZIONE SPECIFICA		
	Entrate	Spese
Per funzioni delegate dalla Regione*	595.992,54	458.640,30
Per fondi comunitari ed internazionali*	307.430,79	91.702,91
Per imposta di scopo		
Per TARI		
Per contributi in c/capitale dalla Regione	4.433.771,72	5.132.006,09
Per contributi in c/capitale dalla Provincia		
Per contributi straordinari		
Per monetizzazione aree standard		
Per proventi alienazione alloggi e.r.p.	214.129,97	44.659,21
Per entrata da escavazione e cave per recupero ambientale		
Per sanzioni amministrative pubblicità	40.214,37	
Per imposta pubblicità sugli ascensori		
Per sanzioni amministrative codice della strada(parte vincolata)	4.263.988,42	2.255.268,29
Per proventi parcheggi pubblici	2.743.500,00	2.743.500,00
Per contributi c/impianti		
Per mutui		
Totale	12.599.027,81	10.725.776,80

*Il Collegio rileva la non corrispondenza tra le entrate e le relative spese. Tale situazione sarà oggetto di apposita indicazione nel capitolo relativo alle considerazioni.

Entrate e spese non ripetitive

Al risultato di gestione 2016 hanno contribuito le seguenti entrate correnti e spese correnti di carattere eccezionale e non ripetitivo:

ENTRATE E SPESE NON RIPETITIVE	
Entrate eccezionali correnti o in c/capitale destinate a spesa corrente	
Tipologia	Accertamenti
Contributo rilascio permesso di costruire	
Contributo sanatoria abusi edilizi e sanzioni	
Recupero evasione tributaria	
Entrate per eventi calamitosi	
Canoni concessori pluriennali	
Sanzioni per violazioni al codice della strada	
Altre - referendum	977.151,28
Totale entrate	977.151,28
Spese correnti straordinarie finanziate con risorse eccezionali	
Tipologia	Impegni
Consultazioni elettorali o referendarie locali	977.151,27
Ripiano disavanzi aziende riferiti ad anni pregressi	
Oneri straordinari della gestione corrente	
Spese per eventi calamitosi	
Sentenze esecutive ed atti equiparati	
Altre (da specificare)	
Totale spese	977.151,27
Sbilancio entrate meno spese non ripetitive	0,01

Risultato di amministrazione

Il risultato di amministrazione dell'esercizio 2016, presenta un avanzo come risulta dai seguenti elementi:

RISULTATO DI AMMINISTRAZIONE			
	In conto		Totale
	RESIDUI	COMPETENZA	
Fondo di cassa al 1° gennaio 2016			75.823.444,18
RISCOSSIONI	52.380.321,40	292.483.532,95	344.863.854,35
PAGAMENTI	69.532.340,12	252.732.127,15	322.264.467,27
Fondo di cassa al 31 dicembre 2016			98.422.831,26
PAGAMENTI per azioni esecutive non regolarizzate al 31 dicembre			-
<i>Differenza</i>			98.422.831,26
RESIDUI ATTIVI	88.740.494,73	89.974.646,43	178.715.141,16
RESIDUI PASSIVI	28.044.732,27	66.586.249,79	94.630.982,06
<i>Differenza</i>			84.084.159,10
<i>meno FPV per spese correnti</i>			12.993.435,68
<i>meno FPV per spese in conto capitale</i>			62.949.400,77
RISULTATO d'amministrazione al 31 dicembre 2016 (A)			106.564.153,91

Il risultato di amministrazione nell'ultimo triennio ha avuto la seguente evoluzione:

EVOLUZIONE DEL RISULTATO D'AMMINISTRAZIONE			
	2014	2015	2016
Risultato di amministrazione (+/-)	46.640.579,07	69.109.181,02	106.564.153,91
di cui:			
a) Parte accantonata		20.324.270,29	44.307.349,37
b) Parte vincolata	33.584.405,96	35.797.721,24	33.630.894,02
c) Parte destinata a investimenti	13.025.692,11	12.987.189,49	21.990.866,79
e) Parte disponibile (+/-)	30.481,00		6.635.043,73

La parte **accantonata** al 31/12/2016 è così distinta:

fondo crediti di dubbia e difficile esazione	38.892.001,01
fondo rischi da piano economico finanziario Tari	3.432.182,00
fondo anticipazione di liquidità d.l. 35/2013	
fondo rischi per contenzioso	1.239.999,00
fondo incentivi avvocatura interna	
fondo accantonamenti per indennità fine mandato	20.000,00
fondo perdite società partecipate	723.167,36
fondo rinnovi contrattuali	
altri fondi spese e rischi futuri	
TOTALE PARTE ACCANTONATA	44.307.349,37

La parte **vincolata** al 31/12/2016 è così distinta:

vincoli derivanti da leggi e dai principi contabili	13.414.996,18
vincoli derivanti da trasferimenti	5.961.167,65
vincoli derivanti dalla contrazione dei mutui	4.011.691,31
vincoli formalmente attribuiti dall'ente	9.960.228,80
Altri vincoli	282.810,08
TOTALE PARTE VINCOLATA	33.630.894,02

La parte **destinata** agli investimenti al 31/12/2016 è così distinta:

gestione proveniente avanzo pregresso	12.261.538,14
chiusura alineazioni e oneri	5.184.937,92
Riaccertamento gestione a competenza	3.299.759,52
Riaccertamento gestione residui	1.244.631,21
TOTALE PARTE DESTINATA	21.990.866,79

L'organo di revisione ha verificato la quantificazione delle quote vincolate, destinate e accantonate e la natura del loro finanziamento.

L'avanzo di amministrazione rilevato al 31/12/2015 è stato così utilizzato nel corso dell'esercizio 2016:

Applicazione dell'avanzo nel 2016	Avanzo vincolato	Avanzo destinato ad investimenti	Avanzo accantonato	Avanzo non vincolato	Totale
Spesa corrente	14.454.461,80				14.454.461,80
Spesa corrente a carattere non ripetitivo					-
Debiti fuori bilancio					-
Estinzione anticipata di prestiti					-
Spesa in c/capitale	1.046.078,76	3.008.758,00			4.054.836,76
altro (spese correnti)			300.000,00		300.000,00
Totale avanzo utilizzato	15.500.540,56	3.008.758,00	300.000,00	-	18.809.298,56

Variazione dei residui anni precedenti

L'entità dei residui iscritti dopo il riaccertamento ordinario ha subito la seguente evoluzione:

	iniziali	riscossi	da riportare	variazioni
Residui attivi	144.015.214,37	52.380.321,40	88.740.494,73	- 2.894.398,24
Residui passivi	100.579.942,25	69.532.340,12	28.044.732,27	- 3.002.869,86

Conciliazione dei risultati finanziari

La conciliazione tra il risultato della gestione di competenza e il risultato di amministrazione

Scaturisce dai seguenti elementi:

RISCONTRO RISULTATI DELLA GESTIONE		
Gestione di competenza		2016
Saldo gestione di competenza	(+ 0 -)	37.346.501,27
SALDO GESTIONE COMPETENZA		37.346.501,27
Gestione dei residui		
Maggiori residui attivi riaccertati (+)		
Minori residui attivi riaccertati (-)		2.894.398,24
Minori residui passivi riaccertati (+)		3.002.869,86
SALDO GESTIONE RESIDUI		108.471,62
Riepilogo		
SALDO GESTIONE COMPETENZA		37.346.501,27
SALDO GESTIONE RESIDUI		108.471,62
AVANZO ESERCIZI PRECEDENTI APPLICATO		18.809.298,56
AVANZO ESERCIZI PRECEDENTI NON APPLICATO		50.299.882,46
RISULTATO DI AMMINISTRAZIONE AL 31.12.2016		106.564.153,91

VERIFICA CONGRUITA' FONDI

Fondo crediti di dubbia esigibilità

L'ente ha provveduto all'accantonamento di una quota del risultato di amministrazione al fondo crediti di dubbia esigibilità come richiesto al punto 3.3 del principio contabile applicato 4.2.

Metodo semplificato

Tale fondo è stato calcolato in modo graduale con il metodo semplificato per un importo non inferiore a:

	importi
Fondo crediti accantonato al risultato di amministrazione al 1/1/2016	17.320.460,93
Utilizzi fondo crediti per la cancellazione dei crediti inesigibili	
Fondo crediti definitivamente accantonato nel bilancio di previsione 2016	21.571.540,08
Plafond disponibile per accantonamento fondo crediti nel rendiconto 2016	38.892.001,01

Metodo ordinario

Il fondo crediti di dubbia esigibilità da accantonare nel rendiconto 2016 da calcolare col metodo ordinario è determinato applicando al volume dei residui attivi riferiti alle entrate di dubbia esigibilità, la percentuale determinata come complemento a 100 della media delle riscossioni in conto residui intervenuta nel quinquennio 2011/2015 rispetto al totale dei residui attivi conservati al primo gennaio degli stessi esercizi.

Il fondo calcolato:

- a) con la media semplice tra incassato ed accertato sarebbe di euro 19.335.703,14;
- b) con la media semplice dei rapporti annui sarebbe di euro 42.766.046,20;
- c) con la media ponderata sia sul totale degli incassi e dei residui attivi ovvero dei rapporti annui attribuendo un peso del 10% ai tre anni più vecchi del quinquennio e del 35% al biennio precedente sarebbe di euro 20.668.250,77.

Dal confronto fra metodo semplificato e metodo ordinario pieno si ottengono i seguenti elementi:

	importo fondo
Metodo semplificato	38.892.001,01
Metodo ordinario pieno	41.699.382,40
Media semplice	19.335.703,14
Media dei rapporti	42.766.046,20
Media ponderata	20.668.250,77
Importo effettivo accantonato	38.892.001,01

Fondi spese e rischi futuri

Fondo contenziosi

E' stata accantonata la somma di euro 1.239.999,00, secondo le modalità previste dal principio applicato alla contabilità finanziaria al punto 5.2 lettera h) per il pagamento di potenziali oneri derivanti da sentenze.

Dalla ricognizione del contenzioso esistente a carico dell'ente formatosi negli esercizi precedenti è stata calcolata una passività potenziale, come sopra indicato, disponendo i seguenti accantonamenti:

euro 900.000,00 già accantonati nel risultato di amministrazione al 31/12/2015;

euro 339.999,00 accantonati nel bilancio di previsione 2016 quale prima quota di rischio che ora vanno ad incrementare il fondo.

La quantificazione della passività potenziale probabile derivante dal contenzioso è stata effettuata dal responsabile del Settore Servizi Istituzionali ed Advocatura.

Fondo perdite aziende e società partecipate

E' stata accantonata la somma di euro 723.167,36 quale fondo per perdite risultanti dal bilancio d'esercizio delle società partecipate.

Fondo indennità di fine mandato

E' stato costituito un fondo di euro 20.000,00 sulla base di quanto accantonato nell'esercizio 2015 per indennità di fine mandato.

VERIFICA OBIETTIVI DI FINANZA PUBBLICA

L'Ente ha rispettato gli obiettivi del patto di finanza pubblica per l'anno 2016 stabiliti dall'art. 1 commi 709 e seguenti della Legge 208/2015, avendo registrato i seguenti risultati (in migliaia di euro):

EQUILIBRIO ENTRATE FINALI - SPESE FINALI (ART. 1, comma 711, Legge di stabilità 2016)	COMPETENZA ANNO 2016
A) Fondo pluriennale vincolato di entrata per spese correnti	(+) 12.885
B) Fondo pluriennale vincolato di entrata in conto capitale al netto delle quote finanziate da debito	(+) 36.448
C) Titolo 1 - Entrate correnti di natura tributaria, contributiva e perequativa	(+) 169.502
D1) Titolo 2 - Trasferimenti correnti	(+) 32.600
D2) Contributo di cui all'art. 1, comma 20, legge di stabilità 2016 (solo 2016 per i comuni)	(-) 631
D3) Contributo di cui all'art. 1, comma 683, legge di stabilità 2016 (solo 2016 per le regioni)	(-) -
D) Titolo 2 - Trasferimenti correnti validi ai fini dei saldi finanza pubblica (D=D1-D2-D3)	(+) 31.969
E) Titolo 3 - Entrate extratributarie	(+) 81.254
F) Titolo 4 - Entrate in c/capitale	(+) 25.317
G) Titolo 5 - Entrate da riduzione di attività finanziarie	(+) 25.614
H) ENTRATE FINALI VALIDE AI FINI DEI SALDI DI FINANZA PUBBLICA (H=C+D+E+F+G)	(+) 333.656
I1) Titolo 1 - Spese correnti al netto del fondo pluriennale vincolato	(+) 229.113
I2) Fondo pluriennale vincolato di parte corrente	(+) 12.993
I3) Fondo crediti di dubbia esigibilità di parte corrente	(-) -
I4) Fondo contenzioso (destinato a confluire nel risultato di amministrazione)	(-) -
I5) Altri accantonamenti (destinati a confluire nel risultato di amministrazione)	(-) -
I6) Spese correnti per interventi di bonifica ambientale di cui all'art. 1, comma 716, Legge di stabilità 2016	(-) -
I7) Spese correnti per sisma maggio 2012, finanziate secondo le modalità di cui all'art. 1, comma 441, Legge di stabilità 2016 (solo 2016 per gli enti locali dell'Emilia Romagna, Lombardia e Veneto)	(-) -
I) Titolo 1 - Spese correnti valide ai fini dei saldi di finanza pubblica (I=I1+I2-I3-I4-I5-I6-I7)	(+) 242.106
L1) Titolo 2 - Spese in c/ capitale al netto del fondo pluriennale vincolato	(+) 26.983
L2) Fondo pluriennale vincolato in c/capitale al netto delle quote finanziate da debito (solo per il 2016)	(+) 52.746
L3) Fondo crediti di dubbia esigibilità in c/capitale	(-) -
L4) Altri accantonamenti (destinati a confluire nel risultato di amministrazione)	(-) -
L5) Spese per edilizia scolastica di cui all'art. 1, comma 713, Legge di stabilità 2016	(-) 625
L6) Spese in c/capitale per interventi di bonifica ambientale di cui all'art. 1, comma 716, Legge di stabilità 2016	(-) -
L7) Spese in c/capitale per sisma maggio 2012, finanziate secondo le modalità di cui all'art. 1, comma 441, Legge di stabilità 2016 (solo 2016 per gli enti locali dell'Emilia Romagna, Lombardia e Veneto)	(-) -
L8) Spese per la realizzazione del Museo Nazionale della Shoah di cui all'art. 1, comma 750, Legge di stabilità 2016 (solo 2016 per Roma Capitale)	(-) -
L) Titolo 2 - Spese in c/capitale valide ai fini dei saldi di finanza pubblica (L=L1+L2-L3-L4-L5-L6-L7-L8)	(+) 79.104
M) Titolo 3 - Spese per incremento di attività finanziaria	(+) 6.119
N) SPESE FINALI VALIDE AI FINI DEI SALDI DI FINANZA PUBBLICA (N=I+L+M)	327.329
O) SALDO TRA ENTRATE E SPESE FINALI VALIDE AI FINI DEI SALDI DI FINANZA PUBBLICA (O=A+B+H-N)	55.660
Spazi finanziari ceduti o acquisiti ex art. 1, comma 728, Legge di stabilità 2016 (patto regionale)	(-)/(+) -
Spazi finanziari ceduti o acquisiti ex art. 1, comma 732, Legge di stabilità 2016 (patto nazionale orizzontale)	(-)/(+) -
Patto regionale orizzontale ai sensi del comma 141 dell'articolo 1 della legge n. 220/2010 anno 2014	(-)/(+) -
Patto regionale orizzontale ai sensi del comma 480 e segg. dell'articolo 1 della legge n. 190/2014 anno 2015	(-)/(+) -
Patto nazionale orizzontale ai sensi dei commi 1-7 dell'art. 4-ter del decreto legge n. 16/2012 anno 2014	(-)/(+) -
Patto nazionale orizzontale ai sensi dei commi 1-7 dell'art. 4-ter del decreto legge n. 16/2012 anno 2015	(-)/(+) -
EQUILIBRIO FINALE (compresi gli effetti dei patti regionali e nazionali)	55.660

L'equilibrio finale (comprensivo degli effetti dei patti regionali e nazionali) deve essere positivo o pari a 0, ed è determinato dalla somma algebrica del "Saldo tra entrate e spese finali valide ai fini dei saldi di finanza pubblica" e gli effetti dei patti regionali e nazionali dell'esercizio corrente e degli esercizi precedenti.

L'ente ha provveduto in data 29/03/2017 con protocollo n. 0107882 a trasmettere al Ministero dell'economia e delle finanze la certificazione secondo i prospetti allegati al decreto del Ministero dell'Economia e delle finanze n. 36991 del 6/3/2017 con i dati provvisori. L'ente provvederà a trasmettere la certificazione aggiornata con i dati del rendiconto 2016.

ANALISI DELLE PRINCIPALI POSTE

Entrate correnti di natura tributaria, contributiva e perequativa

Le entrate tributarie accertate nell'anno 2016, presentano i seguenti scostamenti rispetto a quelle accertate negli anni 2014 e 2015:

ENTRATE CORRENTI TRIBUTARIE, CONTRIBUTIVE E PEREQUATIVE			
	2014	2015	2016
I.M.U.	68.028.230,42	66.735.013,00	75.932.947,62
I.M.U. recupero evasione	102.957,00	1.694.381,29	1.321.063,21
I.C.I. recupero evasione	922.123,63	1.522.494,06	969.173,13
T.A.S.I.	29.846.574,31	30.600.000,00	418.320,07
Recuper partite arretrate Tasi			417.072,78
Addizionale I.R.P.E.F.	22.550.000,00	22.500.000,00	22.500.000,00
Imposta comunale sulla pubblicità	3.276.444,29	3.476.286,83	3.071.795,17
Imposta di soggiorno	2.100.000,00	2.104.278,34	2.177.171,07
5 per mille			
Altre imposte	1.133.082,08	832.472,30	600.000,00
TOSAP			
TARI	41.471.453,35	40.969.114,00	40.711.025,00
Rec.evasione tassa rifiuti+TIA+TARES			
Tassa concorsi			
Diritti sulle pubbliche affissioni	109.660,97	98.791,28	88.321,14
Fondo sperimentale di riequilibrio	73.599,68		
Fondo solidarietà comunale	4.560.136,89	356.925,26	20.843.809,10
Altri tributi - Recupero evasione imposta pubblicità	3.225,73		451.080,62
Sanzioni tributarie			
Totale entrate titolo 1	174.177.488,35	170.889.756,36	169.501.778,91

WP

Entrate per recupero evasione tributaria

In merito all'attività di controllo delle dichiarazioni e dei versamenti l'organo di revisione che le entrate per recupero evasione sono state le seguenti:

	Accertamenti	Riscossioni (compet.)	% Risc. Su Accert.	FCDE accanton comp 2016	FCDE rendiconto 2016
Recupero evasione ICI/IMU	2.290.236,34	953.823,23	41,65%	178.024,00	2.841.916,96
Recupero evasione TARSU/TIA/TASI	417.072,78	417.072,78	100,00%		
Recupero evasione COSAP/TOSAP			#DIV/0!		
Recupero evasione altri tributi (recupero evasione imposta pubblicità)	450.221,00	248.577,53	55,21%		
Totale	3.157.530,12	1.619.473,54	51,29%	178.024,00	2.841.916,96

In merito si osserva che non risulta accantonamento a FCDE in relazione al recupero evasione imposta pubblicità, pur trattandosi di importi non significativi.

La movimentazione delle somme rimaste a residuo per recupero evasione è stata la seguente:

	Importo	%
Residui attivi al 1/1/2016	2.182.346,58	100,00%
Residui riscossi nel 2016	126.087,93	5,78%
Residui eliminati (+) o riaccertati (-)	1.646,00	0,08%
Residui (da residui) al 31/12/2016	2.054.612,65	94,15%
Residui della competenza	1.538.056,58	
Residui totali	3.592.669,23	

A fronte di tali crediti complessivi, l'importo accantonato a FCDE ammonta comunque a circa l'80%.

Contributi per permesso di costruire

Gli accertamenti negli ultimi tre esercizi hanno subito la seguente evoluzione:

Contributi permessi a costruire e relative sanzioni	2014	2015	2016
Accertamento	4.704.626,61	3.750.960,10	4.551.114,90
Riscossione	4.704.626,61	3.748.766,67	4.551.024,11

La destinazione percentuale del contributo al finanziamento della spesa del titolo 1 è stata la seguente:

Contributi per permesso di costruire A SPESA CORRENTE		
Anno	importo	% x spesa corr.
2014	0,00	
2015	1.465.224,59	39,06%
2016	0,00	

La movimentazione delle somme rimaste a residuo per contributo per permesso di costruire è stata la seguente:

	Importo	%
Residui attivi al 1/1/2016	2.193,43	100,00%
Residui riscossi nel 2016	2.193,43	100,00%
Residui eliminati (+) o riaccertati (-)		0,00%
Residui (da residui) al 31/12/2016	0,00	0,00%
Residui della competenza	90,79	
Residui totali	90,79	

Trasferimenti correnti dallo Stato e da altri Enti

L'accertamento delle entrate per trasferimenti presenta il seguente andamento:

TRASFERIMENTI DALLO STATO E DA ALTRI ENTI (raffronto con DPR 194/96)		
	2014	2015
Contributi e trasferimenti correnti dello Stato	10.727.570,88	5.655.657,74
Contributi e trasferimenti correnti della Regione	19.358.345,80	19.143.500,05
Contributi e trasferimenti della Regione per funz. Delegate	850.610,67	656.582,47
Contr. e trasf. da parte di org. Comunitari e internaz.li	56.098,00	32.809,00
Contr. e trasf. correnti da altri enti del settore pubblico	3.972.382,37	3.418.437,47
Altri trasferimenti		
Totale	34.965.007,72	28.906.986,73

TRASFERIMENTI DALLO STATO E DA ALTRI ENTI (raffronto con D.L.vo 118/2011)			
	2014	2015	2016
Trasferimenti dallo Stato	10.802.666,06	5.732.394,61	5.921.142,76
Trasferimenti da UE	56.098,00	32.809,00	307.430,79
Trasferimenti dalla Regione e altri Enti Locali	23.496.243,66	22.531.783,21	25.389.984,93
Trasferimenti da imprese e privati	610.000,00	610.000,00	981.820,76
Totale	34.965.007,72	28.906.986,82	32.600.379,24

E' stato verificato che l'Ente ha provveduto, ai sensi dell'articolo 158 del TUEL, alla presentazione entro 60 giorni dalla chiusura dell'esercizio 2016 del rendiconto all'amministrazione erogante dei contributi straordinari documentando i risultati conseguiti in termini di efficacia dell'intervento.

Entrate Extratributarie

La entrate extra tributarie accertate nell'anno 2016, presentano i seguenti scostamenti rispetto a quelle accertate negli anni 2014 e 2015:

ENTRATE EXTRATRIBUTARIE (raffronto DPR 194/96)		
	Rendiconto 2014	Rendiconto 2015
Servizi pubblici	22.319.830,15	36.555.269,94
Proventi dei beni dell'ente	12.026.449,79	12.247.226,70
Interessi su anticip.ni e crediti	204.222,34	173.443,55
Utili netti delle aziende	10.647.769,11	7.201.310,04
Proventi diversi	6.111.226,76	8.113.157,87
Totale entrate extratributarie	51.309.498,15	64.290.408,10

ENTRATE EXTRATRIBUTARIE (raffronto D.Lvo 118/2011)			
	Rendiconto 2014	Rendiconto 2015	Rendiconto 2016
Vendita di beni e servizi e proventi derivanti dalla gestione dei beni	24.818.798,54	27.397.238,06	28.714.269,69
Proventi derivanti dall'attività di controllo e repressione delle irregolarità e degli illeciti	9.527.481,40	23.142.314,57	38.946.000,79
Interessi attivi	204.222,34	173.443,55	206.005,78
Altre entrate da redditi di capitale	10.647.769,11	7.201.310,04	5.764.032,04
Rimborsi e altre entrate correnti	6.111.226,76	6.376.101,88	7.623.760,66
Totale entrate extratributarie	51.309.498,15	64.290.408,10	81.254.068,96

Proventi dei servizi pubblici

Si attesta che l'ente non essendo in dissesto finanziario, né strutturalmente deficitario in quanto non supera oltre la metà dei parametri obiettivi definiti dal decreto del Ministero dell'Interno del 18/2/2013, ed avendo presentato il certificato del rendiconto 2015 entro i termini di legge, non ha avuto l'obbligo di assicurare per l'anno 2016, la copertura minima dei costi dei servizi a domanda individuale, acquedotto e smaltimento rifiuti.

Si riportano di seguito un dettaglio dei proventi e dei costi dei servizi a domanda individuale:

DETTAGLIO DEI PROVENTI E DEI COSTI DEI SERVIZI					
RENDICONTO 2016	Proventi	Costi	Saldo	% di copertura realizzata	% di copertura prevista
Asilo nido	2.319.565,92	7.829.943,44	-5.510.377,52	29,62%	23,05%
Mense scolastiche	4.797.733,66	6.811.542,87	-2.013.809,21	70,44%	27,29%
Musei, mostre e pinacoteche	2.727.662,04	3.849.394,01	-1.121.731,97	70,86%	71,09%
Impianti sportivi	592.487,93	2.521.557,95	-1.929.070,02	23,50%	19,74%
Laboratorio anziani	264.527,80	372.284,06	-107.756,26	71,06%	63,94%
Totali	10.701.977,35	21.384.722,33	-10.682.744,98	50,04%	37,14%

Sanzioni amministrative pecuniarie per violazione codice della strada

(artt. 142 e 208 D.Lgs. 285/92)

Le somme accertate negli ultimi tre esercizi hanno subito la seguente evoluzione:

Sanzioni amministrative pecuniarie per violazione codice della strada					
	2014	2015	FCDE *	2016	FCDE*
accertamento	5.356.504,10	8.914.246,99		8.527.976,84	
risossione	5.088.817,66	8.168.470,21		8.122.180,89	
%risossione	95,00	91,63	-	95,24	-
* di cui accantonamento al FCDE					

La parte vincolata del (50%) risulta destinata come segue:

DESTINAZIONE PARTE VINCOLATA			
	Accertamento 2014	Accertamento 2015	Accertamento 2016
Sanzioni CdS	2.678.252,05	4.457.123,35	4.263.988,42
fondo svalutazione crediti corrispondente	-	-	-
entrata netta	2.678.252,05	4.457.123,35	4.263.988,42
destinazione a spesa corrente vincolata	1.177.345,44	1.685.007,44	1.702.231,18
Perc. X Spesa Corrente	43,96%	37,80%	39,92%
destinazione a spesa per investimenti	268.400,00	997.526,99	553.037,11
Perc. X Investimenti	10,02%	22,38%	12,97%

Nel prospetto non è evidenziata la quota conferita nell'avanzo di amministrazione, parte vincolata, che per il 2016 ammonta ad euro 2.008.720,13.

La movimentazione delle somme rimaste a residuo è stata la seguente:

Movimentazione delle somme CdS rimaste a residuo		
	Importo	%
Residui attivi al 1/1/2016	745.776,48	100,00%
Residui riscossi nel 2016	745.776,48	100,00%
Residui eliminati (+) o riaccertati (-)		0,00%
Residui (da residui) al 31/12/2016	0,00	0,00%
Residui della competenza	405.795,95	
Residui totali	405.795,95	

Rilevato che nel rispetto del comma 12 bis dell'art.142 del d.lgs 285/1992, i proventi delle sanzioni derivanti da violazioni al limite massimo di velocità, sono stati attribuiti in misura pari al 50% all'ente proprietario della strada in cui è stato effettuato l'accertamento.

Proventi dei beni dell'ente

Le entrate accertate nell'anno 2016 sono aumentate di Euro 515.973,51 rispetto a quelle dell'esercizio 2015 per i seguenti motivi: aumenti equamente ripartiti tra le voci derivanti dalla gestione dei beni dell'Ente.

La movimentazione delle somme rimaste a residuo per canoni di locazione è stata la seguente:

Movimentazione delle somme rimaste a residuo per canoni di locazione		
	Importo	%
Residui attivi al 1/1/2016	5.603.739,14	100,00%
Residui riscossi nel 2016	69.393,32	1,24%
Residui eliminati (+) o riaccertati (-)		0,00%
Residui (da residui) al 31/12/2016	5.534.345,82	98,76%
Residui della competenza	2.297.035,93	
Residui totali	7.831.381,75	

In merito si osserva che il rispettivo FCDE ammonta ad euro 5.496.176,39. Si rinnova l'invito all'Ente all'efficientamento della riscossione dei crediti.

Spese correnti

La comparazione delle spese correnti, riclassificate per macroaggregati, impegnate negli ultimi due esercizi evidenzia:

Macroaggregati		rendiconto 2015	rendiconto 2016	variazione
101	redditi da lavoro dipendente	67.786.030,17	69.936.222,91	2.150.192,74
102	imposte e tasse a carico ente	4.721.994,64	4.783.963,91	61.969,27
103	acquisto beni e servizi	133.737.523,56	134.514.929,53	777.405,97
104	trasferimenti correnti	23.340.149,96	24.981.684,32	1.641.534,36
105	trasferimenti di tributi			0,00
106	fondi perequativi			0,00
107	interessi passivi	3.689.281,37	3.321.241,78	-368.039,59
108	altre spese per redditi di capitale rimborsi e poste correttive delle			0,00
109	entrate	403.376,58	856.107,70	
110	altre spese correnti	1.893.774,61	3.712.106,88	1.818.332,27
TOTALE		235.572.130,89	242.106.257,03	6.534.126,14

Spese per il personale

La spesa per redditi di lavoro dipendente sostenuta nell'anno 2016, ha rispettato:

- dei vincoli disposti dall'art. 3, comma 5 e 5 quater del D.L. 90/2014, dell'art. 1 comma 228 della Legge 208/2015 e dell'art. 16 comma 1 bis del D.L. 113/2016, sulle assunzioni di personale a tempo indeterminato per gli enti soggetti al pareggio di bilancio e al comma 762 della Legge 208/2015, comma 562 della Legge 296/2006 per gli enti che nel 2015 non erano assoggettati al patto di stabilità;
- dei vincoli disposti dall'art. 9, comma 28 del D.L. 78/2010 sulla spesa per personale a tempo determinato, con convenzioni o con contratti di collaborazione coordinata e continuativa;
- dell'obbligo di riduzione della spesa di personale disposto dall'art. 1 comma 557 della Legge 296/2006 rispetto a valore medio del triennio 2011/2013;
- del limite di spesa per la contrattazione integrativa disposto dal comma 236 della Legge 208/2015.
- del divieto di ogni attività gestionale per il personale ex art. 90 del Tuel.

L'organo di revisione ha provveduto, ai sensi dell'articolo 19, punto 8, della Legge 448/2001, ad accertare che i documenti di programmazione del fabbisogno di personale siano improntati al rispetto del principio di riduzione complessiva della spesa, previsto dall'articolo 39 della Legge n. 449/1997.

Gli oneri della contrattazione decentrata impegnati nell'anno 2016, non superano il corrispondente importo impegnato per l'anno 2015 e sono automaticamente ridotti in misura proporzionale alla riduzione del personale in servizio, come disposto dall'art. 9 del D.L. 78/2010.

La spesa di personale sostenuta nell'anno 2016 rientra nei limiti di cui all'art. 1, comma 557 e 557 quater della Legge 296/2006.

	Media 2011/2013	rendiconto 2016
	2008 per enti non soggetti al patto	
Spese macroaggregato 101	74.247.986,59	69.936.222,91
Spese macroaggregato 103	3.732.351,15	3.812.812,52
Irap macroaggregato 102	4.514.371,43	4.001.609,91
Altre spese: reiscrizioni imputate all'esercizio successivo		
Altre spese: da specificare(elettorale)	234.577,14	
Altre spese: da specificare.....		
Altre spese: da specificare.....		
Totale spese di personale (A)	82.729.286,31	77.750.645,34
(-) Componenti escluse (B)	17.676.104,14	14.077.463,40
(=) Componenti assoggettate al limite di spesa A-B	65.053.182,17	63.673.181,94
(ex art. 1, comma 557, legge n. 296/ 2006 o comma 562		

Ai sensi dell'articolo 91 del TUEL e dell'articolo 35, comma 4, del D.Lgs. n. 165/2001 l'organo di revisione ha espresso parere con verbale n. 90 del 13.01.2016 sul documento di programmazione triennale delle spese per il personale verificando la finalizzazione dello stesso alla riduzione programmata delle spese.

È stato inoltre accertato che l'Ente, in attuazione del titolo V del D.Lgs. n. 165/2001, ha trasmesso in data 31/12/2016 tramite SICO il conto annuale, la relazione illustrativa dei risultati conseguiti nella gestione del personale per l'anno 2015.

Tale conto è stato redatto in conformità alla circolare del Ministero del Tesoro ed in particolare è stato accertato che le somme indicate nello stesso corrispondono alle spese pagate nell'anno 2015 e che la spesa complessiva indicata nel conto annuale corrisponde a quella risultante dal conto del bilancio.

L'organo di revisione ha accertato che gli istituti contrattuali previsti dall'accordo decentrato sono improntati ai criteri di premialità, riconoscimento del merito e della valorizzazione dell'impegno e della qualità della prestazione individuale del personale nel raggiungimento degli obiettivi programmati dall'ente come disposto dall'art. 40 bis del D.Lgs. 165/2001 e che le risorse previste dall'accordo medesimo sono compatibili con la programmazione finanziaria del comune, con i vincoli di bilancio ed il rispetto del patto di stabilità.

L'organo di revisione ha accertato che le risorse variabili di cui all'art. 15, c. 5, del CCNL 1999, sono state destinate per l'attivazione di nuovi servizi e/o all'incremento dei servizi esistenti.

L'organo di revisione richiede che gli obiettivi siano definiti prima dell'inizio dell'esercizio ed in coerenza con quelli di bilancio ed il loro conseguimento costituisca condizione per l'erogazione degli incentivi previsti dalla contrattazione integrativa (art. 5 comma 1 del D.Lgs. 150/2009).

La spesa della contrattazione decentrata integrativa del personale dirigente e non dirigente incide nella misura del 22,45% sulle spese del personale.

Spese per incarichi di collaborazione coordinata e continuativa

L'ente ha rispettato il limite massimo per incarichi di collaborazione autonoma stabilito dall'art. 14 del D.L. n. 66/2014 non avendo superato le seguenti percentuali della spesa di personale risultante dal

conto annuale del 2012:

- 4,5% con spesa di personale pari o inferiore a 5 milioni di euro;
- 1,1% con spesa di personale superiore a 5 milioni di euro.

Spese per acquisto beni, prestazione di servizi e utilizzo di beni di terzi

In relazione ai vincoli di finanza pubblica, dal piano triennale di contenimento delle spese di cui all'art. 2, commi da 594 a 599 della Legge 244/2007, delle riduzioni di spesa disposte dall'art. 6 del D.L. 78/2010, di quelle dell'art. 1, comma 146 della Legge 24/12/2012 n. 228 e delle riduzioni di spesa disposte dai commi da 8 a 13 dell'art.47 del decreto legge 66/2014, la somma impegnata per acquisto beni, prestazione di servizi e utilizzo di beni di terzi nell'anno 2016 aumenta di euro 777.405,97 rispetto alla somma impegnata nell'anno 2015. Il Collegio invita al costante monitoraggio della spesa.

In particolare le somma impegnate nell'anno 2016 rispettano i seguenti limiti:

<u>Spese per acquisto beni, prestazione di servizi e utilizzo di beni di terzi</u>					
Tipologia spesa	Rendiconto 2009	Riduzione disposta	Limite	impegni 2016	sforamento
Studi e consulenze (1)	18.300,00	85,00%	2.745,00		0,00
Relazioni pubbliche, convegni, mostre, pubblicità e rappresentanza	779.782,56	80,00%	155.956,51	110.419,98	0,00
Sponsorizzazioni		100,00%	0,00		0,00
Missioni	59.946,53	50,00%	29.973,27	29.973,27	0,00
Formazione	297.785,88	50,00%	148.892,94	85.333,56	0,00
totale	1.155.814,97		337.567,72	225.726,81	

(1) Le spese impegnate per studi e consulenze rispettano il limite stabilito dall'art. 14 del d.l.66/2014, non superando le seguenti percentuali della spesa di personale risultante dal conto annuale del 2013:

4,2% con spesa di personale pari o inferiore a 5 milioni di euro;

1,4% con spesa di personale superiore a 5 milioni di euro.

Spese di rappresentanza

Le spese di rappresentanza sostenute nel 2016 ammontano ad euro 9.135,00, come da prospetto allegato al rendiconto.

Spese per autovetture (art.5 comma 2 d.l. 95/2012)

L'ente ha rispettato il limite disposto dall'art. 5, comma 2 del d.l. 95/2012, non superando per l'acquisto, la manutenzione, il noleggio e l'esercizio di autovetture, nonché per l'acquisto di buoni taxi il 30 per cento della spesa sostenuta nell'anno 2011. Restano escluse dalla limitazione la spesa per autovetture utilizzate per i servizi istituzionali di tutela dell'ordine e della sicurezza pubblica, per i servizi sociali e sanitari svolti per garantire i livelli essenziali di assistenza.

Limitazione incarichi in materia informatica (legge n. 228 del 24/12/2012, art. 1 commi 146 e 147)

Non sono stati affidati incarichi di consulenza informatica di cui ai commi 146 e 147 dell'art.1 della legge 228/2012.

Interessi passivi e oneri finanziari diversi

La spese per interessi passivi sui prestiti, in ammortamento nell'anno 2016, ammonta ad euro

3.310.711,81 e rispetto al residuo debito al 1/1/2016, determina un tasso medio del 3,668%.

Gli interessi annuali relativi alle operazioni di indebitamento garantite con fidejussioni, rilasciata dall'Ente ai sensi dell'art. 207 del TUEL, ammontano ad euro 138.227,28 a cui non ha dato seguito nessun pagamento.

In rapporto alle entrate accertate nei primi tre titoli l'incidenza degli interessi passivi è del 1,168%.

Limitazione acquisto immobili

La spesa impegnata per acquisto immobili rientra nei limiti disposti dall'art. 1, comma 138 della Legge 24/12/2012 n.228.

Limitazione acquisto mobili e arredi

La spesa impegnata nell'anno 2016 per acquisto mobili e arredi rientra nei limiti disposti dall'art.1, comma 141 della Legge 24/12/2012 n.228.

ANALISI INDEBITAMENTO E GESTIONE DEL DEBITO

L'Ente ha rispettato il limite di indebitamento disposto dall'art. 204 del TUEL ottenendo le seguenti percentuali d'incidenza degli interessi passivi sulle entrate correnti:

Limite di indebitamento disposto dall'art. 204 del T.U.E.L.			
	2014	2015	2016
Controllo limite art. 204/TUEL	1,54%	1,21%	1,27%

L'indebitamento dell'ente ha avuto la seguente evoluzione:

L'indebitamento dell'ente ha avuto la seguente evoluzione			
Anno	2014	2015	2016
Residuo debito (+)	108.806.278,80	96.518.965,28	90.262.671,21
Nuovi prestiti (+)			10.169.326,01
Prestiti rimborsati (-)	12.428.582,72	6.247.856,24	6.108.470,62
Estinzioni anticipate (-)			
Altre variazioni +/- (da specificare)*	141.269,20	-8.437,83	-6.394,97
Totale fine anno	96.518.965,28	90.262.671,21	94.317.131,63
Nr. Abitanti al 31/12	211.210,00	210.401,00	209.829,00
Debito medio per abitante	456,98	429,00	449,50

*l'importo di euro -6.394,97 corrisponde al contributo ICS/CONI in conto interessi che nel 2016 ha ridotto la quota capitale pagata rispetto al piano di ammortamento.

Gli oneri finanziari per ammortamento prestiti ed il rimborso degli stessi in conto capitale registra la seguente evoluzione:

Oneri finanziari per ammortamento prestiti ed il rimborso degli stessi in conto capitale			
Anno	2014	2015	2016
Oneri finanziari	4.261.060,86	3.684.916,84	3.310.711,81
Quota capitale	12.428.582,72	6.247.856,24	6.108.470,62
Totale fine anno	16.689.643,58	9.932.773,08	9.419.182,43

Utilizzo di anticipazione di liquidità Cassa depositi e prestiti

L'ente non ha richiesto nel 2016, ai sensi del decreto del MEF 7/8/2015 un'anticipazione di liquidità alla Cassa Depositi e Prestiti da destinare al pagamento di debiti certi liquidi ed esigibili alla data del 31/12/2015.

Contratti di leasing

L'ente ha in corso al 31/12/2016 i seguenti contratti di locazione finanziaria:

Bene utilizzato	Contratto/concedente	Scadenza contratto	Canone annuo
IMMOBILE	25040/2007	2033	1.980.250,00

L'ente non ha in essere contratti derivati, ma ha in corso un contratto di mutuo rinegoziato nel 2005 e che include una componente derivata. Ad oggi, per effetto della rinegoziazione, sono stati sostenuti complessivamente minori oneri per circa euro 435.958,52 (importo comprensivo del minore onere 2016 di euro 29.358,20).

ANALISI DELLA GESTIONE DEI RESIDUI

L'organo di revisione ha verificato il rispetto dei principi e dei criteri di determinazione dei residui attivi e passivi disposti dagli articoli 179, 182, 189 e 190 del TUEL.

L'ente ha provveduto al riaccertamento ordinario dei residui attivi e passivi al 31/12/2016 come previsto dall'art. 228 del TUEL con atto G.C. n. 92 del 29/03/2017 munito del parere dell'organo di revisione.

Con tale atto si è provveduto all'eliminazione di residui attivi e passivi formatesi nell'anno 2015 e precedenti per i seguenti importi:

residui attivi derivanti dall'anno 2015 e precedenti euro 2.894.398,24;

residui passivi derivanti dall'anno 2015 e precedenti euro 3.002.869,86.

Dall'analisi dei residui per anno di provenienza risulta quanto segue :

ANALISI ANZIANITA' DEI RESIDUI							
RESIDUI	Esercizi precedenti	2012	2013	2014	2015	2016	Totale
ATTIVI							
Titolo 1	4.968.156,01	3.222.619,25	2.386.811,45	4.302.873,28	6.369.186,59	26.203.034,20	47.452.610,78
di cui Tarsu/tari	4.968.156,01	2.967.660,61	1.689.040,64	3.543.976,27	5.484.501,14	6.757.142,27	25.410.476,94
di cui F.S.R o F.S.	0,00	0,00	0,00	0,00	0,00	0,00	0,00
Titolo 2	67.500,00		128.175,02	2.080.940,92	1520.224,32	10.056.050,53	15.006.469,79
di cui trasf. Stato	0,00	0,00	351.130,09	1.470.828,42	902.348,12	10.117.602,26	3.736.066,83
di cui trasf. Regione	0,00	0,00	0,00	0,00	255.654,42	6.452.819,93	6.708.474,35
Titolo 3	1325.476,32	972.931,97	7.550.507,52	9.263.963,32	11.695.325,14	30.282.457,25	61.090.661,53
di cui Tia							0,00
di cui Fitti Attivi	302.970,87	148.742,90	1.203.360,99	2.000.675,50	1.878.595,56	2.297.035,93	7.831.381,75
di cui sanzioni CdS						405.795,95	405.795,95
Tot. Parte corrente	6.361.132,33	4.195.551,22	112.9072,99	15.647.777,52	19.584.666,05	66.541.541,98	123.549.742,09
Titolo 4	17.716.160,01	983.349,58	487.251,63	7.244.005,26	1.137.728,37	13.005.378,31	40.573.873,15
di cui trasf. Stato	3.615.787,72	0,00	55.251,63	0,00	0,00	4.244.450,00	7.915.489,35
di cui trasf. Regione	2.887.914,33	96.000,00	0,00	29.597,48	412.051,17	1.056.070,00	4.481.632,98
Titolo 5	3.448.044,94	0,00	0,00	0,00	0,00	5.619.326,01	9.067.370,95
Tot. Parte capitale	21.164.204,95	983.349,58	487.251,63	7.244.005,26	1.137.728,37	18.624.704,32	49.641.244,11
Titolo 6	0,00	0,00	0,00	0,00	0,00	4.550.000,00	4.550.000,00
Titolo 7	0,00	0,00	0,00	0,00	0,00	0,00	0,00
Titolo 9	214.591,01	15.540,17	23.727,93	420.772,29	41.123,43	258.400,13	974.154,96
Totale Attivi	27.739.928,29	5.194.440,97	11.730.062,55	23.312.555,07	20.763.517,85	89.974.646,43	178.715.141,16
PASSIVI							
Titolo 1	288.203,32	59.383,39	1.408.527,20	4.506.273,31	9.066.454,81	51.708.761,75	67.037.603,78
Titolo 2	4.747.476,08	78.552,80	150.728,77	4.900,00	3.684.449,60	8.332.817,92	15.998.925,17
Titolo 3							0,00
Titolo 4						1.309.850,71	1.309.850,71
Titolo 5							0,00
Titolo 7	2.179.437,63	145.589,26	218.046,02	699.555,07	807.155,01	5.234.819,41	9.284.602,40
Totale Passivi	7.215.117,03	283.525,45	1.777.301,99	5.210.728,38	13.558.059,42	66.586.249,79	94.630.982,06

ANALISI E VALUTAZIONE DEI DEBITI FUORI BILANCIO

L'ente non ha provveduto nel corso del 2016 al riconoscimento e finanziamento di debiti fuori bilancio.

RAPPORTI CON ORGANISMI PARTECIPATI

Verifica rapporti di debito e credito con società partecipate

Crediti e debiti reciproci

L'esito di tale verifica è riportato nella seguente tabella.

VERIFICA DEI CREDITI E DEI DEBITI al 31/12/2016
(art. 6 co. 4 D.L. 95/2012)

SOCIETA'	Quota partecipazioni	DEBITI	CREDITI	NOTE	RICONCILIAZIONE
APS HOLDING, NELLA QUALE SONO CONFLUI	99,98%	In corso di verifica	In corso di verifica	Ai settori competenti sono stati inviati i prospetti forniti da APS Holding: con nota prot. 89557 del 16/3/2017 e con nota n. 98002 del 22/3/2017. E' stata anche girata ai vari settori via protocollo la richiesta inviata da APS Holding di inviare ai revisori contabili di KPMG Spa i crediti e debiti a noi risultanti (prot. 109143 del 30/03/2017). L'unico settore che ha risposto, in modo parziale, tra l'altro, è stato il settore Cultura	I valori sono in corso di riconciliazione. Il Settore Patrimonio ha fatto la verifica di propria competenza: due fatture dell'ex Finanziaria APS non risultano pagate perché vi è stato un errore sullo Splyt Payment in fase di emissione del mandato (ma si sta provvedendo). Per quanto riguarda le entrate relative alla concessione degli spazi pubblicitari i valori sono sostanzialmente conciliati. Anche la parte della cultura è stata verificata ad eccezione di una fattura della quale non c'è traccia nella nostra contabilità.
INTERPORTO PADOVA	19,942 %	€ 0	€ 23.177,00	Comunicazione prot. 105893 del 28/3/2017 asseverata dalla società di revisione	I valori sono conciliati (canoni Centro Cottura mesi ottobre e dicembre 2016 + imposta registro; tutto pagato nel 2017)
M.A.A.P.	38,1694 %	€ 25.989,98	€ 0	Nota del 3/4/2017 prot. 113381 asseverata dal collegio sindacale	I valori sono conciliati
CONSORZIO ZIP	33,33 %	€ 0	0	Non è pervenuta risposta sebbene sia stato inviato anche un sollecito	

ALLEGATO 1

VERIFICA DEI CREDITI E DEI DEBITI al 31/12/2016
(art. 6 co. 4 D.L. 95/2012)

PARCO SCIENTIFICO GALILEO	11,7509 %	€ 0	€ 0	Nota prot. 121751 del 7/4/2017	I valori sono conciliati
FIERA DI PADOVA IMM.RE	47,93 %	€ 0	€ 0	NOTA PROT. 134918 DEL 19/4/2017	I valori sono conciliati
AEROPORTO DI PADOVA	0,752 %	€ 0	€ 0	Soc. in liquidazione	I valori sono conciliati -
FARMACIE COMUNALI PADOVA	24,99 %	In corso di verifica	In corso di verifica	E' arrivata nota prot. 109598 del 30/3/2017	I valori sono in corso di verifica con il settore servizi Sociali/proveditorato e la società
CONSIGLIO DI BACINO BACCHIGLIONE		€ 0	€ 0	Nota informativa del 1/2/2017 PROT. 35960	I valori sono conciliati
HERA SPA	4,234%	€ 0	€ 0	a noi non risultano crediti/debiti al 31/12/2016	I valori sono conciliati
CONSORZIO PER LO SMALTIMENTO DEI RIFIUTI - BACINO PADOVA DUE	55,36 %	€ 0	€ 0	a noi non risultano crediti/debiti al 31/12/2016	I valori sono conciliati
BANCA POPOLARE ETICA	0,0374 %	€ 0	€ 0	a noi non risultano crediti/debiti al 31/12/2016	I valori sono conciliati

Le partite ancora non riconciliate con Aps Holding SpA, dopo l'incorporazione con Aps Finanziaria Spa e Aps Opere e Servizi srl, ammontano ad € 850.393,31, in relazioni alle quali il collegio raccomanda un rapido completamento della riconciliazione in corso.

Esternalizzazione dei servizi e rapporti con organismi partecipati

Nel corso dell'esercizio 2016, l'Ente non ha provveduto ad esternalizzare i servizi pubblici locali.

In sintesi si rappresentano i dati contabili di competenza 2016 che hanno interessato i rapporti con le società partecipate:

ENTRATE

DESCRIZIONE	IMPORTO	TITOLO DI ENTRATA
Dividenti	5.764.032,04	entrata corrente
Alienazioni di partecipazioni	19.995.054,90	entrata in conto capitale
Totale	25.759.086,94	

USCITE

DESCRIZIONE	IMPORTO	TITOLO DI SPESA
Contratti di servizio pubblico	86.999.642,20	spese correnti
Trasferimenti a partecipate	50.783,10	spese correnti
Contributi in conto investimenti	4.336.956,89	spese in conto capitale
Conferimenti di Capitale	500.000,00	spese in conto capitale
Totale	91.887.382,19	

Accantonamento per perdite società partecipate	723.167,36	Avanzo di amministrazione
--	------------	---------------------------

L'onere a carico del bilancio del Comune per i servizi esternalizzati

Servizio:	Logistica
Organismo partecipato:	Interporto Padova Spa
Spese sostenute:	
Per contratti di servizio	
Per concessione di crediti	
Per trasferimenti in conto esercizio	
Per trasferimento in conto capitale	
Per copertura di disavanzi o perdite	
Per acquisizione di capitale	
Per aumento di capitale non per perdite	500.000,00
Altre spese	
Totale	500.000,00

L'onere a carico del bilancio del Comune per i servizi esternalizzati

Servizio:	Trasporto pubblico locale
Organismo partecipato:	BUSITALIA VENETO SPA
Spese sostenute:	
Per contratti di servizio	20.196.165,95
Per concessione di crediti	
Per trasferimenti in conto esercizio	50.783,10
Per trasferimento in conto capitale	1.040.041,89
Per copertura di disavanzi o perdite	
Per acquisizione di capitale	
Per aumento di capitale non per perdite	
Altre spese	
Totale	21.286.990,94

L'onere a carico del bilancio del Comune per i servizi esternalizzati

Servizio:	Gestione infrastrutture trasporto pubblico locale/Servizio Igiene Urbana
Organismo partecipato:	ACEGAS APS AMGA SPA A SOCIO UNICO
Spese sostenute:	
Per contratti di servizio	44.540.891,79
Per concessione di crediti	
Per trasferimenti in conto esercizio	
Per trasferimento in conto capitale	
Per copertura di disavanzi o perdite	
Per acquisizione di capitale	
Per aumento di capitale non per perdite	
Altre spese	
Totale	44.540.891,79

L'onere a carico del bilancio del Comune per i servizi esternalizzati

Servizio:	Gestione servizi di telecomunicazione/cultura
Organismo partecipato:	NE-T Telerete Nordest srl
Spese sostenute:	
Per contratti di servizio	75.568,75
Per concessione di crediti	
Per trasferimenti in conto esercizio	
Per trasferimento in conto capitale	
Per copertura di disavanzi o perdite	
Per acquisizione di capitale	
Per aumento di capitale non per perdite	
Altre spese	
Totale	75.568,75

In merito alle economie di spesa realizzate ed al miglioramento dell'efficienza gestionale (art. 24, comma 8, L. 448/2001) si osserva che è stato formulato un piano finanziario 2017/2019 post fusione riguardante la incorporante APS Holding S.p.A., che il collegio ha esaminato, e che prospetta il rientro in tre anni del debito pregresso verso il Comune di Padova per canoni arretrati dei parcheggi e per canoni arretrati di pubblicità.

Non risultano società che nell'ultimo bilancio approvato presentano perdite che richiedono gli interventi di cui all'art. 2447 (2482 ter) del codice civile, mentre le seguenti società presentano perdite che ricadono nell'ambito di applicazione dell'art. 2446 del codice civile:

APS Holding S.p.A. Bilancio 2015 (ultimo bilancio approvato)

Società che nell'ultimo bilancio presentano perdite che richiedono gli interventi di cui all'art. 2446 del codice civile	
Organismo partecipato:	APS Holding S.p.A.
Saldo del capitale artt. 2446 (2482bis), 2447 (2482ter)	33.317.182,00
Decisione dell'assemblea	
Oneri a carico dell'Ente nel 2016	
Titolo di imputazione degli oneri	
Valore dei beni conferiti nel 2016	
Perdite per tre esercizi consecutivi	

Il bilancio 2015 di APS HOLDING S.p.A. si chiude con una perdita di esercizio di euro -1.187.905 che, sommata alle perdite pregresse, porta le perdite complessive ad un totale di euro -19.719.849 e cioè ad un importo, pur al netto delle riserve disponibili, superiore al terzo del capitale sociale di euro 49.702.136. L'assemblea dei soci di APS HOLDING S.p.A. ha deliberato la fusione per incorporazione delle società APS Opere e Servizi di Comunità S.r.l. e Finanziaria APS S.p.A., perfezionatasi con atto del notaio Doria di Padova rep. 427484 del 21.12.2016, al fine di consentire, come risultante anche dalla deliberazione di Giunta Comunale n. 537/2016; "il conseguimento di consistenti utili di esercizio in grado di conferire alla società (incorporante) un assetto in pieno e stabile equilibrio economico e finanziario, assicurando la possibilità di procedere in tempo abbastanza contenuto alla copertura delle perdite pregresse.". Tale obiettivo, ad oggi, pare essere confermato dalle risultanze del piano economico finanziario post fusione di APS HOLDING S.p.A. sopra citato.

E' stato verificato il rispetto:

- dell'art.1, commi 725,726,727 e 728 della Legge 296/06 (entità massima dei compensi agli amministratori di società partecipate in via diretta ed indiretta);
- dell'art.1, comma 729 della Legge 296/06 (numero massimo dei consiglieri in società partecipate in via diretta o indiretta);
- dell'art.1, comma 718 della Legge 296/06 (divieto di percezione di compensi da parte del Sindaco e assessori, se nominati membri dell'organo amministrativo di società partecipate);
- dell'art. 1, comma 734 della Legge 296/06 (divieto di nomina di amministratore in caso di perdite reiterate).

Le società affidatarie *in house* hanno rispettato le prescrizioni dell'art. 3-bis, c. 6 del D.L. n. 138/2011, convertito dalla Legge 148/2011 in tema di acquisto di beni e servizi, reclutamento del personale e conferimento degli incarichi.

E' stata adottata la delibera di ricognizione di cui all'art. 3, c. 27, Legge 24 dicembre 2007, n. 244.

In epoca successiva all'adozione della medesima, l'Ente ha riconsiderato la sussistenza dei presupposti di legge per il mantenimento delle partecipazioni avendo riguardo anche al profilo della convenienza economica.

Piano di razionalizzazione organismi partecipati

L'ente ha presentato entro il 31 marzo 2016 alla Sezione Regionale di controllo della Corte dei Conti la relazione sui risultati conseguiti rispetto a quanto riportato nel piano presentato nel 2015 in ottemperanza a quanto disposto dall'art.1 comma 612 della legge 190/2014.

Il piano e la relazione sono pubblicate nel sito internet istituzionale dell' ente.

TEMPESTIVITA' PAGAMENTI E COMUNICAZIONE RITARDI

Tempestività pagamenti

L'indicatore annuale di tempestività dei pagamenti rilevante ai fini dell'articolo 41, comma I, del decreto-legge 24 aprile 2014, n. 66, è allegato in apposito prospetto, sottoscritto dal rappresentante legale e dal responsabile finanziario, alla relazione al rendiconto.

- **INDICATORE TRIMESTRALE - Anno 2016**
I trimestre: 12,26
II trimestre: 0
III trimestre: 0,11
IV trimestre: - 8,47
- **INDICATORE ANNUALE - Anno 2016: 0,09**

Comunicazione dei dati riferiti a fatture (o richieste equivalenti di pagamento). Art. 27 Decreto legge 24/04/2014 n. 66

L'organo di revisione ha verificato le fasi di attuazione delle procedure di cui ai commi 4 e 5 dell'art. 7bis del D.L. 35/2013.

PARAMETRI DI RISCONTRO DELLA SITUAZIONE DI DEFICITARIETA' STRUTTURALE

L'ente nel rendiconto 2016, rispetta tutti i parametri di riscontro della situazione di deficitarietà strutturale pubblicati con decreto del Ministero dell'Interno del 18/02/2013, come da prospetto allegato al rendiconto.

RESA DEL CONTO DEGLI AGENTI CONTABILI

Che in attuazione dell'articoli 226 e 233 del TUEL i seguenti agenti contabili, hanno reso il conto della loro gestione, entro il 30 gennaio 2017, allegando i documenti di cui al secondo comma del citato art. 233:

Tesoriere: sì;
 Economo: sì;
 Riscuotitori speciali: sì;
 Concessionari: sì;
 Consegnatari azioni: sì
 Consegnatari beni: sì.

CONTO ECONOMICO

Nel conto economico della gestione sono rilevati i componenti positivi e negativi secondo criteri di competenza economica così sintetizzati:

CONTO ECONOMICO			
		2015*	2016
A	<i>componenti positivi della gestione</i>		293.321.049,16
B	<i>componenti negativi della gestione</i>		292.498.980,82
	Risultato della gestione	-	822.068,34
C	<i>Proventi ed oneri finanziari</i>		
	<i>proventi finanziari</i>		5.970.037,82
	<i>oneri finanziari</i>		3.321.241,78
D	<i>Rettifica di valore attività finanziarie</i>		
	<i>Rivalutazioni</i>		9.061.603,68
	<i>Svalutazioni</i>		12.750.573,95
	Risultato della gestione operativa	-	218.105,89
E	<i>proventi straordinari</i>		8.754.495,70
E	<i>oneri straordinari</i>		3.744.372,89
	Risultato prima delle imposte	-	4.792.016,92
	IRAP		4.001.609,91
	Risultato d'esercizio	-	790.407,01

**la colonna deve essere compilata solo dagli enti sperimentatori*

Il conto economico è stato redatto utilizzando la matrice fornita da Arconet.

Nella predisposizione del conto economico sono stati rispettati i principi di competenza economica ed in particolare i criteri di valutazione e classificazione indicati nei punti da 4.1 a 4.36, del principio contabile applicato n.4/3.

In merito ai risultati economici conseguiti nel 2016, si rileva che la voce relativa agli ammortamenti è aumentata di euro 9.275.508 rispetto al 2015 a causa dei nuovi criteri di classificazione e valutazione dei beni patrimoniali.

L'organo di revisione ritiene che l'equilibrio economico sia un obiettivo essenziale ai fini della funzionalità dell'ente. La tendenza al pareggio economico della gestione ordinaria deve essere pertanto considerata un obiettivo da perseguire.

I proventi da partecipazione indicati tra i proventi finanziari per euro 5.764.032,04 si riferiscono alle seguenti partecipazioni:

Società	% di partecipazione	proventi
HERA S.p.A.	4,234	5.676.602,04
FARMACIE COMUNALI S.p.A.	24,98	87.430,00

Le quote di ammortamento rilevate negli ultimi tre esercizi sono le seguenti:

Quote di ammortamento		
2014	2015	2016
21.897.766,90	22.729.459,01	32.004.966,79

I proventi e gli oneri straordinari si riferiscono:

PROVENTI STRAORDINARI			
5.2.2	Insussistenze del passivo		
	5.2.2.01	Insussistenze del passivo	3.002.894,45
5.2.3	Sopravvenienze attive		
	5.2.3.01	Rimborsi di Imposte	
	5.2.3.99	Altre sopravvenienze attive	51,11
5.2.4	Plusvalenze		
	5.2.4.01	Plusvalenza da alienazione di beni materiali	1.022.734,59
	5.2.4.02	Plusvalenza da alienazione di Terreni e beni materiali non prodotti	77.055,85
	5.2.4.03	Plusvalenza da alienazione di beni immateriali	
	5.2.4.04	Plusvalenze da alienazione di azioni e partecipazioni e conferimenti di capitale	
	5.2.4.05	Plusvalenze da alienazione di quote di fondi comuni di investimento	
	5.2.4.06	Plusvalenze da alienazione di titoli obbligazionari a breve termine	
	5.2.4.07	Plusvalenze da alienazione di titoli obbligazionari a medio-lungo termine	
5.2.9	Altri proventi straordinari		
	5.2.9.01	Entrate derivanti da conferimento immobili a fondi immobiliari	
	5.2.9.02	Permessi di costruire	4.551.114,90
	5.2.9.99	Altri proventi straordinari n.a.c.	100.644,80
		TOTALE	8.754.495,70
ONERI STRAORDINARI			
5.1.1	Sopravvenienze passive		
	5.1.1.01	Arretrati al personale dipendente	-
	5.1.1.02	Arretrati per oneri per il personale in quiescenza: pensioni, pensioni integrative e altro	-
	5.1.1.03	Rimborsi	-
	5.1.1.99	Altre sopravvenienze passive	252.191,62
5.1.2	Insussistenze dell'attivo		
	5.1.2.01	Insussistenze dell'attivo	2.894.398,24
5.1.3	Trasferimenti in conto capitale		
	5.1.3.01	Trasferimenti in conto capitale per assunzione di debiti di amministrazioni pubbliche	-
	5.1.3.02	Trasferimenti in conto capitale per assunzione di debiti di Famiglie	-
	5.1.3.03	Trasferimenti in conto capitale per assunzione di debiti di imprese	-
	5.1.3.04	Trasferimenti in conto capitale per assunzione di debiti di Istituzioni sociali Private - ISP	-
	5.1.3.05	Trasferimenti in conto capitale per assunzione di debiti della UE e del Resto del Mondo	-
	5.1.3.11	Trasferimenti in conto capitale per escussione di garanzie senza rivalsa in favore di amministrazioni pubbliche	-
	5.1.3.12	Trasferimenti in conto capitale per escussione di garanzie senza rivalsa in favore di famiglie	-
	5.1.3.13	Trasferimenti in conto capitale per escussione di garanzie senza rivalsa in favore di imprese	-
	5.1.3.14	Trasferimenti in conto capitale per escussione di garanzie senza rivalsa in favore di ISP	-
	5.1.3.15	Trasferimenti in conto capitale per escussione di garanzie senza rivalsa in favore della UE e del Resto del Mondo	-
	5.1.3.16	Trasferimenti in conto capitale a titolo di ripiano disavanzi pregressi a amministrazioni pubbliche	-
	5.1.3.17	Trasferimenti in conto capitale a titolo di ripiano disavanzi pregressi a Famiglie	-
	5.1.3.18	Trasferimenti in conto capitale a titolo di ripiano disavanzi pregressi a imprese	-
	5.1.3.19	Trasferimenti in conto capitale a titolo di ripiano disavanzi pregressi a Istituzioni sociali Private - ISP	-
	5.1.3.20	Trasferimenti in conto capitale a titolo di ripiano disavanzi pregressi alla UE e al Resto del Mondo	-
	5.1.3.21	Altri trasferimenti in conto capitale a amministrazioni pubbliche	-
	5.1.3.22	Altri trasferimenti in conto capitale a Famiglie	-
	5.1.3.23	Altri trasferimenti in conto capitale a imprese	-
	5.1.3.24	Altri trasferimenti in conto capitale a Istituzioni sociali Private - ISP	-
	5.1.3.25	Altri trasferimenti in conto capitale alla UE e al Resto del Mondo	-
5.1.4	Minusvalenze		
	5.1.4.01	Minusvalenza da alienazione di beni materiali	19.527,76
	5.1.4.02	Minusvalenza da alienazione di Terreni e beni materiali non prodotti	-
	5.1.4.03	Minusvalenza da alienazione di beni immateriali	-
	5.1.4.04	Minusvalenze da alienazione di azioni e partecipazioni e conferimenti di capitale	-
	5.1.4.05	Minusvalenze da alienazione di quote di fondi comuni di investimento	-
	5.1.4.06	Minusvalenze da alienazione di titoli obbligazionari a breve termine	-
	5.1.4.07	Minusvalenze da alienazione di titoli obbligazionari a medio-lungo termine	-
5.1.9	Altri oneri straordinari		
	5.1.9.01	Altri oneri straordinari	578.255,27
		TOTALE	3.744.372,89

Ai fini della verifica della esatta correlazione tra i dati del conto del bilancio e i risultati economici è stato effettuato il seguente riscontro:

- rilevazione nella voce E.24 c. del conto economico come "Insussistenze del passivo" dei minori residui passivi iscritti come debiti nel conto del patrimonio dell'anno precedente;
- rilevazione nella voce E.24 c. del conto economico come "Sopravvenienze attive" dei maggiori residui attivi iscritti come crediti nel conto del patrimonio dell'anno precedente, nonché il valore delle immobilizzazioni acquisite gratuitamente;
- rilevazione nella voce E.25 b. del conto economico come "Insussistenze dell'attivo" dei minori residui attivi iscritti come crediti nel conto del patrimonio dell'anno precedente;
- rilevazione di plusvalenze (voce E.24 d.) o minusvalenze (voce E.25 c.) patrimoniali riferite alla

cessione di cespiti (pari alla differenza tra indennizzo o prezzo di cessione e valore contabile residuo);

STATO PATRIMONIALE

L'ente ha provveduto sulla base del punto 9.1 del principio contabile applicato 4/3:

- a) alla riclassificazione delle voci dello stato patrimoniale al 31/12/2015;
- b) all' applicazione dei nuovi criteri di valutazione dell'attivo e del passivo.

I prospetti riguardanti l'inventario e lo stato patrimoniale al 1° gennaio dell'esercizio di avvio della nuova contabilità, riclassificati e rivalutati, con l'indicazione delle differenze di rivalutazione, sono allegati al rendiconto e saranno oggetto di approvazione del Consiglio in sede di approvazione del rendiconto dell'esercizio di avvio della contabilità economico patrimoniale

Nello stato patrimoniale sono rilevati gli elementi dell'attivo e del passivo, nonché le variazioni che gli elementi patrimoniali hanno subito per effetto della gestione.

I valori patrimoniali al 31/12/2016 e le variazioni rispetto all' anno precedente sono così riassunti:

STATO PATRIMONIALE			
Attivo	01/01/2016	Variazioni	31/12/2016
Immobilizzazioni immateriali	610.404,18	-610.404,18	0,00
Immobilizzazioni materiali	1.095.224.480,06	-22.816.192,17	1.072.408.287,89
Immobilizzazioni finanziarie	183.781.113,35	-18.634.025,17	165.147.088,18
Totale immobilizzazioni	1.279.615.997,59	-42.060.621,52	1.237.555.376,07
Rimanenze	632.777,14	-99.809,26	532.967,88
Crediti	121.833.138,97	16.358.470,49	138.191.609,46
Altre attività finanziarie			0,00
Disponibilità liquide	79.682.395,48	27.807.806,73	107.490.202,21
Totale attivo circolante	202.148.311,59	44.066.467,96	246.214.779,55
Ratei e risconti		337.034,48	337.034,48
			0,00
Totale dell'attivo	1.481.764.309,18	2.342.880,92	1.484.107.190,10
Passivo			
Patrimonio netto	1.038.010.577,48	97.838,08	1.038.108.415,56
Fondo rischi e oneri			0,00
Trattamento di fine rapporto			0,00
Debiti	190.842.613,46	-965.220,08	189.877.393,38
Ratei, risconti e contributi agli investimenti	252.911.118,24	3.210.262,92	256.121.381,16
			0,00
Totale del passivo	1.481.764.309,18	2.342.880,92	1.484.107.190,10
Conti d'ordine			0,00

La verifica degli elementi patrimoniali al 31/12/2016 ha evidenziato:

ATTIVO

Immobilizzazioni

Le immobilizzazioni iscritte nello stato patrimoniale sono state valutate in base ai criteri indicati nel punto 6.1 del principio contabile applicato 4/3. I valori iscritti trovano corrispondenza con quanto riportato nell'inventario e nelle scritture contabili.

I costi pluriennali risultano completamente ammortizzati.

Le immobilizzazioni finanziarie riferite alle partecipazioni sono state valutate col criterio indicato al punto 6.1.3 del principio contabile applicato 4/3.

Le svalutazioni nette derivanti dalla valutazione delle partecipazioni con il metodo del patrimonio netto pari a euro 3.688.970,27 sono rilevate nel conto economico.

Crediti

E' stata verificata la corrispondenza tra residui attivi diversi da quelli di finanziamento e l'ammontare dei crediti di funzionamento, come indicato al punto 6.2b1 del principio contabile applicato 4/3, nonché tra il fondo crediti di dubbia esigibilità e il fondo svalutazione crediti.

Il fondo svalutazione crediti, accantonato per euro 21.571.540,08 nel 2016, è stato portato in detrazione delle voci di credito a cui si riferisce.

Disponibilità liquide

E' stata verificata la corrispondenza del saldo patrimoniale al 31/12/2016 delle disponibilità liquide con le risultanze del conto del tesoriere, degli altri depositi bancari e postali.

PASSIVO

Patrimonio netto

La variazione del netto patrimoniale trova questa conciliazione con il risultato economico dell'esercizio.

VARIAZIONE AL PATRIMONIO NETTO		
risultato e economico dell'esercizio	più/meno	importo
		790.407,01
contributo permesso di costruire destinato al titolo 2	più	51.777.412,89
contributo permesso di costruire restituito	meno	51.777.412,89
rettifica in riduzione della riserva in conto capitale* con il metodo del patrimonio netto	meno	692.568,93
variazione al patrimonio netto		97.838,08

Il patrimonio netto è così suddiviso:

PATRIMONIO NETTO	importo
fondo di dotazione	796.078.641,98
riserve	241.239.366,57
risultati economici positivo o negativi esercizi precedenti	
risultato economico dell'esercizio	790.407,01
totale patrimonio netto	1.038.108.415,56

* Per effetto dei nuovi criteri di valutazione il patrimonio netto al 1/1/2016 risulta di euro 1.038.010.577,48, con un aumento di euro 211.648.678,08 rispetto a quello al 31/12/2015. La variazione del patrimonio netto rettificato al 31.12.2016 rispetto a quello al 1.1.2016 è data dal risultato economico dell'esercizio 2016 di euro +790.407,01, nonché dalla variazione negativa dei conferimenti di capitale di euro -692.568,93 per contributi per investimenti ricevuti dall'Ente negli anni precedenti ed imputati a riserva.

WSP

Fondi per rischi e oneri

I fondi per rischi e oneri imputati a patrimonio non sono stati iscritti non ricorrendo le condizioni del punto 6.4.a del principio contabile applicato 4/3.

Debiti

Per i debiti da finanziamento è stata verificata la corrispondenza tra saldo patrimoniale al 31/12/2016 con i debiti residui in sorte capitale dei prestiti in essere.

Per gli altri debiti è stata verificata la corrispondenza con i residui passivi diversi da quelli di finanziamento.

Ratei, risconti e contributi agli investimenti

Le somme iscritte sono state calcolate nel rispetto del punto 6.4.d. del principio contabile applicato 4/3.

Nella voce sono rilevati contributi agli investimenti per euro 247.551.823 riferiti a contributi ottenuti essenzialmente da enti pubblici.

L'importo al 1/1/2016 dei contributi per investimenti è stato ridotto di euro 1.358.432,98 quale quota annuale di contributo agli investimenti proporzionale alla quota di ammortamento del bene finanziato dal contributo.

RELAZIONE DELLA GIUNTA AL RENDICONTO

L'organo di revisione attesta che la relazione predisposta dalla giunta è stata redatta conformemente a quanto previsto dall'articolo 231 del TUEL, secondo le modalità previste dall'art.11, comma 6 del d.lgs.118/2011 ed esprime le valutazioni di efficacia dell'azione condotta sulla base dei risultati conseguiti.

Nella relazione sono illustrate le gestioni dell'ente ed i criteri di valutazione utilizzati, nonché i fatti di rilievo verificatisi dopo la chiusura dell'esercizio.

IRREGOLARITA' NON SANATE, RILIEVI, CONSIDERAZIONI E PROPOSTE

Il Collegio rileva:

- l'attendibilità delle risultanze della gestione finanziaria
- il rispetto degli obiettivi di finanza pubblica
- la congruità del fondo crediti di dubbia esigibilità e dei fondi rischi
- l'attendibilità dei risultati economici generali e di dettaglio
- per quanto concerne l'attendibilità dei valori patrimoniali raccomanda di provvedere in tempi brevi alla verifica analitica delle imputazioni dei valori di contabilità alle singole voci aggregate di stato patrimoniale, posto che, pur concordando gli importi complessivi, risultano non coerenti i raccordi a livello di singole voci di dettaglio.
- l'analisi e valutazione dei risultati finanziari ed economici generali e di dettaglio della gestione diretta ed indiretta dell'ente;
- l'adeguatezza del sistema contabile e funzionamento del sistema di controllo interno;
- il rispetto del principio di riduzione della spesa di personale;
- il rispetto degli obiettivi di finanza pubblica;

Il Collegio segnala:

- la necessità di provvedere urgentemente all'aggiornamento del regolamento di contabilità;
- una migliore programmazione della spesa in conto capitale per evitare avanzi di amministrazione consistenti difficilmente utilizzabili negli anni successivi con le nuove norme che regolano i vincoli di finanza pubblica;
- che nel 2017 dovrà essere ripristinata la corrispondenza fra entrate e spese a specifica destinazione;

- la necessità di applicare prioritariamente l'avanzo di amministrazione 2017 relativamente ai contributi ricevuti soggetti a rendicontazione;
- la necessità di migliorare la riscossione dei crediti relativi ai proventi dell'Ente, tenuto conto che i residui derivanti dai canoni di locazione sono aumentati di € 2.297.035,93 ed al 31/12 ammontano ad € 7.831.381,75;

Il Collegio si riserva, infine, la verifica dei processi di valutazione dei valori dei beni patrimoniali ai sensi del punto 9.1 del principio contabile applicato della contabilità economico patrimoniale (allegato 4/3 del D.Lgs 118/2011).

CONCLUSIONI

Tenuto conto di tutto quanto esposto, rilevato e proposto si attesta la corrispondenza del rendiconto alle risultanze della gestione e si esprime parere favorevole per l'approvazione del rendiconto dell'esercizio finanziario 2016.

L'ORGANO DI REVISIONE

Dr. Enzo Colosso

Dr. Michelangelo Villalta

Dr. Gabriele Giambruno

