



Comune di Padova

**RENDICONTO DELLA GESTIONE
ESERCIZIO 2017**

Approvato con deliberazione di Consiglio Comunale n. 26 del 26/04/2018

Il Presidente pone in discussione l'argomento iscritto al n. 61 dell'O.d.g., dando la parola al Vice Sindaco Arturo Lorenzoni, il quale nell'illustrare la seguente relazione in precedenza distribuita ai Consiglieri presenta un autoemendamento:

Signori consiglieri,

l'art. 227 del D.lgs. 267/2000 stabilisce che la dimostrazione dei risultati della gestione dell'esercizio 2017 sono determinati dalle risultanze del Rendiconto, il quale è composto dal Conto del Bilancio, dal Conto Economico e dal Conto del Patrimonio;

La Giunta Comunale con deliberazione n. 2018/0133 del 03/04/2018 ha approvato lo schema di rendiconto della gestione 2017, redatto secondo i principi indicati dagli artt. 151-232 del D.Lgs. n. 267/2000, nonché secondo gli schemi, i modelli e le codificazioni contenuti nel Decreto Legislativo n. 118/2011;

Il rendiconto della gestione è stato predisposto dal Servizio Risorse Finanziarie dopo aver riscontrato la concordanza con il conto del Tesoriere, presentato nei termini di legge, con determinazione n. 2018/84/0017 del 26/03/2018 ed eseguito la verifica dei residui attivi e passivi con deliberazione della Giunta Comunale n. 2018/0087 del 13/03/2018;

Il risultato della gestione finanziaria evidenzia un avanzo di amministrazione di euro 130.354.005,00= diviso in parte accantonata per euro 58.625.711,94, fondi vincolati per euro 38.227.883,88, fondi per finanziamento spese in conto capitale per euro 23.537.099,90 e fondi disponibili per euro 9.963.309,28, mentre la gestione economico patrimoniale presenta un utile di euro 1.833.390,93;

Inoltre sono stati presentati i conti degli agenti contabili interni debitamente vidimati per riscontro contabile dal responsabile del Servizio Finanziario;

Il Settore Programmazione Controllo e Statistica ha predisposto, come previsto dagli artt. 198 e 198 bis del D.Lgs. 18/08/2000 n. 267, il referto del Controllo di Gestione, il quale evidenzia i risultati raggiunti dall'Amministrazione e costituisce allegato alla relazione della Giunta ai sensi dell'art. 52 del vigente Regolamento di Contabilità;

Il Settore Patrimonio e Partecipazioni anche quest'anno ha proseguito nell'aggiornamento dei valori dei beni patrimoniali nel rispetto del principio contabile applicato della contabilità economico-patrimoniale n.4/3 che al paragrafo 9.1 recita: *“La prima attività richiesta per l'adozione della nuova contabilità è la riclassificazione delle voci dello stato patrimoniale chiuso il 31 dicembre dell'anno precedente nel rispetto del DPR 194/1996, secondo l'articolazione prevista dallo stato patrimoniale allegato al presente decreto. A tal fine è necessario riclassificare le singole voci dell'inventario secondo il piano dei conti patrimoniale..... Il valore di eventuali beni patrimoniali per i quali non è stato possibile completare il processo di valutazione nel primo stato patrimoniale di apertura, secondo la disciplina del presente principio, in quanto in corso di ricognizione o in attesa di perizia, può essere adeguato nel corso della gestione..... L'attività di ricognizione straordinaria del patrimonio, e la conseguente rideterminazione del valore del patrimonio, deve in ogni caso concludersi entro il secondo esercizio dall'entrata in vigore della contabilità economico-patrimoniale”*, di tale ricognizione (allegato 47) si è tenuto conto nella redazione del Conto del Patrimonio. Inoltre, sempre nella redazione del Conto del Patrimonio, si è tenuto conto di quanto previsto dal principio contabile applicato, allegato 4/3 del D.Lgs 118/2011, che così come modificato con DM del 18/05/2017 obbliga, a decorrere dal 2017, alla costituzione delle riserve indisponibili, che rappresentano la parte del patrimonio netto posta a garanzia dei beni demaniali e culturali o delle altre voci dell'attivo patrimoniale non destinabili alla copertura di perdite;

Il Collegio dei Revisori ha approvato la relazione predisposta ai sensi dell'art. 239 del D.Lgs. 18/08/2000 n. 267, allegata alla presente proposta;

Tutto ciò premesso, si sottopone alla Vostra approvazione il seguente ordine del giorno

IL CONSIGLIO COMUNALE

VISTO il D.Lgs. 267 del 18/8/2000;

VISTO il Regolamento di Contabilità;

PRESO ATTO dei pareri, riportati in calce (***), espressi ai sensi dell'art. 49 e dell'art. 97 del Decreto Legislativo 18/8/2000 n. 267;

DELIBERA

1. di prendere atto di quanto esposto in premessa;
2. di approvare il rendiconto della gestione ed i suoi allegati composto dai seguenti documenti:
 - deliberazione della Giunta Comunale n. 2018/0133 del 03/04/2018;
 - Conto del Bilancio che evidenzia un avanzo di amministrazione di euro 130.354.005,00= diviso in parte accantonata per euro 58.625.711,94, fondi vincolati per euro 38.227.883,88, fondi per finanziamento spese in conto capitale euro 23.537.099,90 e fondi disponibili per euro 9.963.309,28 (allegati: 1a) rendiconto 2017 gestione delle entrate, 1b) riepilogo generale delle entrate, 1c) rendiconto 2017 gestione delle spese, 1d) riepilogo generale delle spese, 2) quadro generale riassuntivo, 3) equilibri di bilancio);
 - prospetto delle spese sostenute per le funzioni delegate dalla Regione (allegato 1e);
 - prospetto delle spese sostenute per l'utilizzo di contributi e trasferimenti da parte di organismi comunitari e internazionali (allegato 1f);
 - riepilogo generale delle spese per missioni (allegato 1g);
 - Conto Economico che evidenzia un utile di esercizio pari ad euro 1.833.390,93 (allegato n. 4);
 - Conto del Patrimonio che evidenzia un patrimonio netto di euro 1.046.390.637,06= (allegati nn. 5 e 6);
 - prospetto dimostrativo risultato di amministrazione (allegato 7);
 - composizione per missioni e programmi del fondo pluriennale vincolato (allegato 8);
 - composizione dell'accantonamento al fondo crediti di dubbia esigibilità e al fondo svalutazione crediti (allegato 9);
 - prospetto delle entrate suddiviso per titoli, tipologie e categorie - accertamenti (allegato 10);
 - prospetto delle spese per missioni, programmi e macroaggregati – spese correnti impegni (allegato 11);
 - prospetto delle spese per missioni, programmi e macroaggregati – spese correnti pagamenti c/competenza (allegato 12);
 - prospetto delle spese per missioni, programmi e macroaggregati – spese correnti pagamenti c/residui (allegato 13);
 - prospetto delle spese per missioni, programmi e macroaggregati – spese in conto capitale e per incremento attività finanziarie impegni (allegato 14);
 - prospetto delle spese per missioni, programmi e macroaggregati – spese in conto capitale e per incremento attività finanziarie pagamenti competenza (allegato 15);
 - prospetto delle spese per missioni, programmi e macroaggregati – spese in conto capitale e per incremento attività finanziarie pagamenti residui (allegato 16);
 - prospetto delle spese per missioni, programmi e macroaggregati – spese per rimborso di prestiti - impegni (allegato 17);

- prospetto delle spese per missioni, programmi e macroaggregati – spese per servizi c/terzi e partite di giro - impegni (allegato 18);
 - riepilogo spese per titoli e macroaggregati – impegni (allegato 19);
 - accertamenti assunti nell'esercizio di riferimento e negli esercizi precedenti imputati all'anno successivo cui si riferisce il rendiconto e seguenti (allegato 20);
 - impegni assunti nell'esercizio di riferimento e negli esercizi precedenti imputati all'anno successivo cui si riferisce il rendiconto e seguenti (allegato 21);
 - prospetto costi per missione (allegato 22);
 - elenco previsioni e risultati di competenza e cassa secondo la struttura del piano dei conti (allegato 23);
 - rendiconto del Tesoriere (allegato 24 parte spesa, allegato 25 parte entrata, allegato 26 quadro riassuntivo);
 - elenco dei residui attivi e passivi distinti per anno di provenienza risultanti dal riaccertamento eseguito ai sensi dell'art. 228 comma 3 del D.Lgs. n. 267/2000 approvato con deliberazione di G.C.2018/0087 del 13/03/2018 (allegati nn. 27, 27a, 28 e 28a);
 - tabella dei parametri di riscontro della situazione di deficitarietà strutturale (D.M. 18/02/2013) (allegato 29) e prospetto indicatori sintetici deficitarietà (allegato 29 a);
 - elenco delle spese di rappresentanza di cui all'art. 16 comma 26 del D.L. 13 Agosto 2011 n. 138 e D.M. 23/01/2012 (allegato 30);
 - relazione dell'Amministrazione sulla gestione con allegato il referto del controllo di gestione in cui si evidenziano i risultati raggiunti nel corso dell'esercizio 2017 (allegati nn. 31 e 31a);
 - attestazione dei tempi di pagamento (art. 41 del D.L. 24 aprile 2014 n. 66 convertito con modificazioni dalla Legge 23 giugno 2014 n. 89) – (allegato 32);
 - piano degli indicatori sintetici ed analitici (allegati nn. 33, 34, 35, 36);
 - schema del Rendiconto Siope relativo all'esercizio finanziario 2017 di cui all'art.77 quater, comma 11 del D.L.112/08 e D.M. 23/12/2009 (allegati 37, 38);
 - attestazione pubblicazione rendiconto indirizzo internet (allegato n. 39);
 - rendiconti presentati dagli agenti contabili interni, vidimati per riscontro contabile dal Responsabile del Servizio Finanziario (art. 233 del D.Lgs. n. 267/2000), nonché conto del tesoriere (art. 226 del D.Lgs. n. 267/2000) (allegati 40, 41, 42, 43, 44);
 - schema del monitoraggio delle risultanze del saldo di finanza pubblica ai sensi del comma 469 dell'art. 1 della L. 11/12/2016, n. 232 (allegato n. 45);
 - elenco dei crediti stralciati dal conto del bilancio ed inseriti nel conto del patrimonio (allegato 46);
 - tabella sintetica di rideterminazione del valore del patrimonio immobiliare (allegato 47);
 - relazione predisposta dal Collegio dei Revisori dei Conti ai sensi dell'art. 239 del D.Lgs. 18/08/2000 n. 267 (allegato n. 48);
3. di dare atto che la distribuzione dell'avanzo di amministrazione, nel rispetto dei saldi di finanza pubblica, relativo ai fondi sopra evidenziati pari a euro 130.354.005,00 = sarà effettuato con successivi atti amministrativi;
 4. di approvare la rideterminazione del valore del patrimonio immobiliare (all. 47);

5. di quantificare il fondo di dotazione, dopo la costituzione delle riserve indisponibili per beni demaniali e patrimoniali indisponibili e per i beni culturali, in euro 406.609.289,39;
6. di destinare l'utile conseguito di euro 1.833.390,93 ad incrementare il fondo di dotazione;
7. di dare atto che, ai sensi dei Decreti del Ministero dell'Interno il Comune non si trova in condizioni strutturalmente deficitarie con riferimento all'esercizio 2017;
8. il competente Capo Settore provvederà all'esecuzione ai sensi e per gli effetti dell'art. 107 del D.Lgs. 18/08/2000 n. 267.

(***)PARERI SULLA PROPOSTA DI DELIBERAZIONE

1) Parere favorevole in ordine alla regolarità tecnico-amministrativa. Visto generato automaticamente dal sistema informatico del Comune di Padova ai sensi dell'art. 3 del D. Lgs. 39/93 – firma autografa omessa.

04/04/2018

Il Capo Settore
Maria Pia Bergamaschi

2) Parere favorevole in ordine alla regolarità tecnico-amministrativa, limitatamente al Referto del Controllo di Gestione. Visto generato automaticamente dal sistema informatico del Comune di Padova ai sensi dell'art. 3 del D. Lgs. 39/93 – firma autografa omessa.

04/04/2018

Il Capo Settore
Manuela Mattiazzo

3) Parere favorevole in ordine alla regolarità contabile. Visto generato automaticamente dal sistema informatico del Comune di Padova ai sensi dell'art. 3 del D. Lgs. 39/93 – firma autografa omessa.

04/04/2018

Il Funzionario con A.S.
Pietro Lo Bosco

4) Il Collegio dei Revisori dei Conti, con verbale n. 96- protocollo n. 128650 del 03/04/2018, esprime parere favorevole in ordine alla presente deliberazione così come proposto dalla Giunta Comunale in ottemperanza dell'art. 77 del Regolamento Comunale di contabilità. Visto generato automaticamente dal sistema informatico del Comune di Padova ai sensi dell'art. 3 del D. Lgs. 39/93 – firma autografa omessa.

04/04/2018

Il Revisore dei Conti
Enzo Colosso

5) Su richiesta si esprime, ai sensi dell'art. 97 del D.Lgs. 18.8.2000 n. 267, il parere che nella proposta in oggetto non si evidenziano vizi di legittimità. Visto generato automaticamente dal sistema informatico del Comune di Padova ai sensi dell'art. 3 del D. Lgs. 39/93 – firma autografa omessa.

04/04/2018

Il Segretario Generale
Giovanni Zampieri

OMISSIS

Il Presidente dà la parola al Presidente del Collegio dei Revisori dott. Colosso per l'illustrazione del parere di competenza.

Il Presidente dichiara quindi aperta la discussione.

Durante la discussione **entrano** le Consiglieri Cappellini e Ruffini – presenti n. 30 componenti del Consiglio.

Intervengono i Consiglieri Pellizzari, Sodero, Tarzia e Mosco; replica il Vice Sindaco Lorenzoni.

Seguono le dichiarazioni di voto dei Consiglieri Berno, Luciani, Pellizzari, Mosco, Cavatton e Fiorentin.

Nessun altro avendo chiesto di parlare, il Presidente pone in votazione, con il sistema elettronico, la proposta all'ordine del giorno come risulta emendata nell'allegato n. 40 "Conti della gestione dell'Agente Contabile – Modello 21" per effetto dell'autoemendamento presentato.

Con l'assistenza degli Scrutatori si accerta il seguente risultato:

Presenti n. 30

Voti favorevoli n. 19

Contrari n. 11 (Borile, Lonardi, Mosco, Moneta, Luciani, Sodero, Meneghini, Cavatton, Turrin, Cappellini e Pellizzari)

Il Presidente proclama l'esito della votazione e dichiara approvata la proposta in oggetto.

Il Presidente pone quindi in votazione, con il sistema elettronico, l'immediata eseguibilità del presente provvedimento e, con l'assistenza degli Scrutatori, si accerta il seguente risultato:

Presenti n. 30

Voti favorevoli n. 19

Contrari n. 11 (Borile, Lonardi, Mosco, Moneta, Luciani, Sodero, Meneghini, Cavatton, Turrin, Cappellini e Pellizzari)

Il Presidente proclama l'esito della votazione e dichiara immediatamente eseguibile la proposta in oggetto, ai sensi dell'art. 134 del D.Lgs. 18/08/2000 n. 267.

Letto, approvato e sottoscritto.

IL PRESIDENTE DEL CONSIGLIO
Giovanni Tagliavini

IL SEGRETARIO GENERALE
Giovanni Zampieri

La presente deliberazione, pubblicata all'Albo on line per 15 gg. consecutivi dal 08/05/2018 al 22/05/2018, è divenuta esecutiva il 18/05/2018 ai sensi dell'art. 134 del D.Lgs. 18/08/2000 n. 267.

IL CAPO SETTORE SERVIZI ISTITUZIONALI

Michele Guerra

La presente deliberazione è stata pubblicata all'Albo on line per 15 giorni consecutivi dal 08/05/2018 al 22/05/2018.



Comune di Padova

SOMMARIO

Deliberazione di Consiglio Comunale n. 26 del 26/04/2018 ad oggetto: "APPROVAZIONE RENDICONTO DELLA GESTIONE ESERCIZIO 2017" [link](#)

Allegati:

Delibera di Giunta Comunale n. 133 del 03/04/2018 [link](#)

1a) Rendiconto 2017 gestione delle entrate [link](#)

1b) Riepilogo generale delle entrate [link](#)

1c) Rendiconto 2017 gestione delle spese [link](#)

1d) Riepilogo generale delle spese [link](#)

1e) Funzioni delegate dalla Regione [link](#)

1f) Utilizzo di contributi e trasferimenti da parte di organismi comunitari e internazionali [link](#)

1g) Riepilogo generale delle spese per missioni [link](#)

2) Quadro generale riassuntivo [link](#)

3) Equilibri di bilancio [link](#)

4) Conto economico [link](#)

5) Stato patrimoniale attivo [link](#)

6) Stato patrimoniale passivo [link](#)

7) Prospetto dimostrativo risultato di amministrazione [link](#)

8) Composizione per missioni e programmi del Fondo Pluriennale Vincolato [link](#)

9) Composizione dell'accantonamento al Fondo Crediti di Dubbia Esigibilità e al Fondo Svalutazione Crediti [link](#)

10) Prospetto entrate per Titoli, Tipologie, Categorie – accertamenti [link](#)

11) Prospetto spese per Missioni, Programmi e Macroaggregati – spese correnti impegni [link](#)

12) Prospetto spese per Missioni, Programmi e Macroaggregati – spese correnti pagamenti c/competenza [link](#)

13) Prospetto spese per Missioni, Programmi e Macroaggregati – spese correnti pagamenti c/residui [link](#)

14) Prospetto spese per Missioni, Programmi e Macroaggregati – spese in conto capitale e per incremento attività finanziarie impegni [link](#)

15) Prospetto spese per Missioni, Programmi e Macroaggregati – spese in conto capitale e per incremento attività finanziarie pagamenti competenza [link](#)

16) Prospetto spese per Missioni, Programmi e Macroaggregati – spese in conto capitale e per incremento attività finanziarie pagamenti residui [link](#)

17) Prospetto spese per Missioni, Programmi e Macroaggregati – spese per rimborso di prestiti impegni [link](#)

- 18) Prospetto spese per Missioni, Programmi e Macroaggregati – spese per servizi c/terzi e partite di giro impegni [link](#)
- 19) Riepilogo spese per Titoli e Macroaggregati – impegni [link](#)
- 20) Accertamenti assunti nell'esercizio di riferimento e negli esercizi prec. Imputati all'anno succ. cui si riferisce il Rendiconto e seguenti [link](#)
- 21) Impegni assunti nell'esercizio di riferimento e negli esercizi prec. Imputati all'anno succ. cui si riferisce il Rendiconto e seguenti [link](#)
- 22) Prospetto costi per missione [link](#)
- 23) Elenco previsioni e risultati di competenza e cassa secondo struttura del piano dei conti [link](#)
- 24) Rendiconto del Tesoriere – Spese [link](#)
- 25) Rendiconto del Tesoriere – Entrate [link](#)
- 26) Rendiconto del Tesoriere – quadro riassuntivo [link](#)
- 27) Residui per anno di provenienza – entrata [link](#)
- 27a) Riepilogo residui per anno di provenienza – entrata [link](#)
- 28) Residui per anno di provenienza – spesa [link](#)
- 28a) Riepilogo residui per anno di provenienza – spesa [link](#)
- 29) Tabella condizioni di deficiarietà [link](#)
- 29a) Prospetto indicatori sintetici – deficiarietà strutturale [link](#)
- 30) Elenco delle spese di rappresentanza 2017 [link](#)
- 31) Relazione sulla gestione con allegato (31a - [link](#)) il referto del controllo di gestione anno 2017 [link](#)
- 32) Attestazione art. 41 tempi di pagamento 2017 [link](#)
- 33) Indicatori sintetici (all. 2-a) [link](#)
- 34) Indicatori analitici (all. 2-b) entrate [link](#)
- 35) Indicatori analitici (all. 2-c) spese [link](#)
- 36) Indicatori analitici (all. 2-d) spese [link](#)
- 37) Siope report incassi [link](#)
- 38) Siope report pagamenti [link](#)
- 39) Attestazione pubblicazione rendiconto indirizzo internet [link](#)
- 41) Conto gestione dell'agente contabile consegnatario di Azioni (Mod. 22) [link](#)
- 42) Conti della gestione dell'economista (Mod. 23) [link](#)
- 43) Conti della gestione del consegnatario dei beni (Mod. 24) [link](#)
- 44) Conto del tesoriere [link](#)
- 45) Schema del monitoraggio delle risultanze del saldo di finanza pubblica [link](#)
- 46) Elenco dei crediti stralciati [link](#)
- 47) Tabella sintetica di rideterminazione del valore del patrimonio [link](#)
- 48) Relazione predisposta dal Collegio dei Revisori dei Conti [link](#)

Non è riportato l'allegato 40) Conti della gestione dell'Agente Contabile (mod. 21) comunque consultabile presso la Segreteria Generale – Ufficio deliberazioni di Consiglio Comunale.



COMUNE DI PADOVA
SEGRETERIA GENERALE

DELIBERAZIONE DELLA GIUNTA COMUNALE N. 2018/0133 DEL 03/04/2018

L'anno 2018, il giorno tre del mese di aprile, alle ore 14.20 presso la sede di Palazzo Moroni si è riunita la Giunta Comunale all'uopo convocata.

Presiede: Il Vice Sindaco - Arturo Lorenzoni -

Partecipa: Il Segretario Generale - Giovanni Zampieri -

Alla trattazione del presente argomento, sono presenti (p) ed assenti (a) i Signori:

1	GIORDANI SERGIO	Sindaco	A
2	LORENZONI ARTURO	Vice Sindaco	P
3	PIVA CRISTINA	Assessore	P
4	COLASIO ANDREA	Assessore	P
5	BONAVINA DIEGO	Assessore	P
6	BENCIOLINI FRANCESCA	Assessore	P
7	MICALIZZI ANDREA	Assessore	P
8	NALIN MARTA	Assessore	P
9	GALLANI CHIARA	Assessore	P
10	BRESSA ANTONIO	Assessore	P

OGGETTO: APPROVAZIONE SCHEMA DI RENDICONTO DELLA GESTIONE -
ESERCIZIO 2017

LA GIUNTA COMUNALE

Su proposta scritta del Sindaco Sergio Giordani ai sensi dell'art. 52, comma 7, dello Statuto Comunale;

VISTO l'art. 227 del D.lgs. 267/2000 che stabilisce che la dimostrazione dei risultati della gestione dell'esercizio 2017 sono determinati dalle risultanze del Rendiconto composto dal Conto del Bilancio, dal Conto Economico e dal Conto del Patrimonio;

CONSIDERATO che il rendiconto della gestione è stato predisposto dal Settore Risorse Finanziarie e Tributi dopo aver riscontrato la concordanza con il conto del Tesoriere, presentato nei termini di legge, con determinazione n. 2018/84/0017 del 26/03/2018 ed eseguito la verifica dei residui attivi e passivi con deliberazione della Giunta Comunale n. 2018/0087 del 13/03/2018;

CONSIDERATO che il risultato della gestione finanziaria evidenzia un avanzo di amministrazione di euro 130.354.005,00= diviso in parte accantonata per euro 58.625.711,94, fondi vincolati per euro 38.227.883,88, fondi per finanziamento spese in conto capitale per euro 23.537.099,90 e fondi disponibili per euro 9.963.309,28 mentre la gestione economico patrimoniale presenta un utile di € 1.833.390,93;

VISTO altresì il referto del Controllo di Gestione, presentato dal Settore Programmazione Controllo e Statistica, come disposto dagli artt. 198 e 198 bis del D.lgs. 18/08/2000 n. 267, il

quale evidenzia i risultati raggiunti dall'Amministrazione e costituisce allegato alla relazione della Giunta ai sensi dell'art. 52 del vigente Regolamento di Contabilità;

CONSTATATO inoltre che sono stati presentati i conti degli agenti contabili interni debitamente vidimati per riscontro contabile dal responsabile del Servizio Finanziario;

VISTO il D.Lgs. 267 del 18/8/2000;

VISTO il regolamento di contabilità;

PRESO ATTO dei pareri, riportati in calce (***) , espressi congiuntamente sulla proposta di deliberazione dai Responsabili dei Settori Risorse Finanziarie e Programmazione e Controllo e Statistica, ai sensi dell'art. 49 e dell'art. 97 del Decreto Legislativo 18/8/2000 n. 267;

DELIBERA

1. di prendere atto di quanto esposto in premessa;
2. di approvare lo schema di rendiconto della gestione ed i suoi allegati composto dai seguenti documenti:
 - Conto del Bilancio che evidenzia un avanzo di amministrazione di euro 130.354.005,00= diviso in parte accantonata per euro 58.625.711,94, fondi vincolati per euro 38.227.883,88, fondi per finanziamento spese in conto capitale euro 23.537.099,90 e fondi disponibili per euro 9.963.309,28 (allegati: 1a) rendiconto 2017 gestione delle entrate, 1b) riepilogo generale delle entrate, 1c) rendiconto 2017 gestione delle spese, 1d) riepilogo generale delle spese, 2) quadro generale riassuntivo, 3) equilibri di bilancio);
 - prospetto delle spese sostenute per le funzioni delegate dalla Regione (allegato 1e);
 - prospetto delle spese sostenute per l'utilizzo di contributi e trasferimenti da parte di organismi comunitari e internazionali (allegato 1f);
 - riepilogo generale delle spese per missioni (allegato 1g);
 - Conto Economico che evidenzia un utile di esercizio pari ad euro 1.833.390,93 (allegato n. 4);
 - Conto del Patrimonio che evidenzia un patrimonio netto di euro 1.046.390.637,06= (allegati nn. 5 e 6);
 - prospetto dimostrativo risultato di amministrazione (allegato 7);
 - composizione per missioni e programmi del fondo pluriennale vincolato (allegato 8);
 - composizione dell'accantonamento al fondo crediti di dubbia esigibilità e al fondo svalutazione crediti (allegato 9);
 - prospetto delle entrate suddiviso per titoli, tipologie e categorie - accertamenti (allegato 10);
 - prospetto delle spese per missioni, programmi e macroaggregati – spese correnti impegni (allegato 11);
 - prospetto delle spese per missioni, programmi e macroaggregati – spese correnti pagamenti c/competenza (allegato 12);
 - prospetto delle spese per missioni, programmi e macroaggregati – spese correnti pagamenti c/residui (allegato 13);
 - prospetto delle spese per missioni, programmi e macroaggregati – spese in conto capitale e per incremento attività finanziarie impegni (allegato 14);

- prospetto delle spese per missioni, programmi e macroaggregati – spese in conto capitale e per incremento attività finanziarie pagamenti competenza (allegato 15);
- prospetto delle spese per missioni, programmi e macroaggregati – spese in conto capitale e per incremento attività finanziarie pagamenti residui (allegato 16);
- prospetto delle spese per missioni, programmi e macroaggregati – spese per rimborso di prestiti impegni (allegato 17);
- prospetto delle spese per missioni, programmi e macroaggregati – spese per servizi c/terzi e partite di giro impegni (allegato 18);
- riepilogo spese per titoli e macroaggregati – impegni (allegato 19);
- accertamenti assunti nell'esercizio di riferimento e negli esercizi precedenti imputati all'anno successivo cui si riferisce il rendiconto e seguenti (allegato 20);
- impegni assunti nell'esercizio di riferimento e negli esercizi precedenti imputati all'anno successivo cui si riferisce il rendiconto e seguenti (allegato 21);
- prospetto costi per missione (allegato 22);
- elenco previsioni e risultati di competenza e cassa secondo la struttura del piano dei conti (allegato 23);
- rendiconto del Tesoriere (allegato 24 parte spesa, allegato 25 parte entrate, allegato 26 quadro riassuntivo);
- elenco dei residui attivi e passivi distinti per anno di provenienza risultanti dal riaccertamento eseguito ai sensi dell'art. 228 comma 3 del D.Lgs. n. 267/2000 approvato con deliberazione di G.C.2018/0087 del 13/03/2018 (allegati nn. 27, 27a, 28 e 28a);
- tabella dei parametri di riscontro della situazione di deficitarietà strutturale (D.M. 18/02/2013) (allegato 29) e prospetto indicatori sintetici deficitarietà (allegato 29 a);
- elenco delle spese di rappresentanza di cui all'art. 16 comma 26 del D.L. 13 Agosto 2011 n. 138 e D.M. 23/01/2012 (allegato 30);
- relazione dell'Amministrazione sulla gestione con allegato il referto del controllo di gestione in cui si evidenziano i risultati raggiunti nel corso dell'esercizio 2017 (allegati nn. 31 e 31a);
- attestazione dei tempi di pagamento (art. 41 del D.L. 24 aprile 2014 n. 66 convertito con modificazioni dalla Legge 23 giugno 2014 n. 89) – (allegato 32);
- piano degli indicatori sintetici ed analitici (allegati nn. 33, 34, 35, 36);
- schema del Rendiconto Siope relativo all'esercizio finanziario 2017 di cui all'art.77 quater, comma 11 del D.L.112/08 e D.M. 23/12/2009 (allegati 37, 38);
- attestazione pubblicazione rendiconto indirizzo internet (allegato n. 39);
- rendiconti presentati dagli agenti contabili interni, vidimati per riscontro contabile dal Responsabile del Servizio Finanziario (art. 233 del D.Lgs. n. 267/2000), nonché conto del tesoriere (art. 226 del D.Lgs. n. 267/2000) (allegati 40, 41, 42, 43, 44);
- schema del monitoraggio delle risultanze del saldo di finanza pubblica ai sensi del comma 469 dell'art. 1 della L. 11/12/2016, n. 232 (allegato n. 45);
- elenco dei crediti stralciati dal conto del bilancio ed inseriti nel conto del patrimonio (allegato 46);
- tabella sintetica di rideterminazione del valore del patrimonio immobiliare (allegato 47);

3. di dare atto che la distribuzione dell'avanzo di amministrazione relativo ai fondi sopra evidenziati pari a euro 130.354.005,00= sarà effettuato con apposito atto amministrativo;
4. di proporre al Consiglio Comunale di destinare l'utile conseguito ad incrementare il fondo di dotazione;
5. di dare atto che, ai sensi del Decreto del Ministero dell'Interno il Comune non si trova in condizioni strutturalmente deficitarie con riferimento all'esercizio 2017;
6. di approvare la Relazione dell'Amministrazione Comunale di accompagnamento al rendiconto prescritta dall'art. 151 comma 6 e redatta secondo i criteri dell'art. 231 del D.Lgs. n. 267/2000;
7. di disporre che lo schema di rendiconto ed i suoi allegati muniti del parere del Collegio dei Revisori dei Conti siano sottoposti all'approvazione del Consiglio Comunale;
8. il competente Capo Settore provvederà all'esecuzione ai sensi e per gli effetti dell'art. 107 del D.Lgs. 18/08/2000 n. 267.

DELIBERA

altresi, attesa l'urgenza, l'immediata eseguibilità del presente provvedimento, ai sensi dell'art. 134 del Decreto Legislativo 18/08/2000 n. 267.

(***) PARERI SULLA PROPOSTA DI DELIBERAZIONE

1) Parere favorevole in ordine alla regolarità tecnico-amministrativa. Visto generato automaticamente dal sistema informatico del Comune di Padova ai sensi dell'art. 3 del D. Lgs. 39/93 – firma autografa omessa.

03/04/2018

Il Funzionario con A.S. Risorse Finanziarie
Pietro Lo Bosco

2) Parere favorevole in ordine alla regolarità tecnico-amministrativa, limitatamente al Referto del Controllo di Gestione. Visto generato automaticamente dal sistema informatico del Comune di Padova ai sensi dell'art. 3 del D. Lgs. 39/93 – firma autografa omessa.

03/04/2018

Il Capo Settore
Manuela Mattiazzo

3) Parere favorevole in ordine alla regolarità contabile. Visto generato automaticamente dal sistema informatico del Comune di Padova ai sensi dell'art. 3 del D. Lgs. 39/93 – firma autografa omessa.

03/04/2018

Il Funzionario con A.S.
Pietro Lo Bosco

4) Su richiesta si esprime, ai sensi dell'art. 97 del D.Lgs. 18.8.2000 n. 267, il parere che nella proposta in oggetto non si evidenziano vizi di legittimità. Visto generato automaticamente dal sistema informatico del Comune di Padova ai sensi dell'art. 3 del D. Lgs. 39/93 – firma autografa omessa.

03/04/2018

Il Segretario Generale
Giovanni Zampieri

Posta in votazione la suesposta proposta di deliberazione, viene approvata con voti unanimi legalmente espressi con la precisazione che il relatore è il Vice Sindaco Arturo Lorenzoni ed altresì, con voti unanimi, viene dichiarata immediatamente eseguibile

Letto, approvato e sottoscritto.

IL VICE SINDACO
Arturo Lorenzoni

IL SEGRETARIO GENERALE
Giovanni Zampieri

**CONTO DEL BILANCIO 2017
GESTIONE DELLE ENTRATE**

TITOLO TIPOLOGIA	DENOMINAZIONE	RESIDUI ATTIVI AL 1/1/2017 (RS)		RISCOSSIONI IN C/RESIDUI (RR)		RIACCERTAMENTI RESIDUI (R)		MAGGIORI O MINORI ENTRATE DI COMPETENZA = A - CP	RESIDUI ATTIVI DA ESERCIZI PRECEDENTI (EP = RS -RR+R)		
		PREVISIONI DEFINITIVE DI COMPETENZA (CP)		RISCOSSIONI IN C/COMPETENZA (RC)		ACCERTAMENTI (A)			RESIDUI ATTIVI DA ESERCIZIO DI COMPETENZA (EC=A-RC)		
		PREVISIONI DEFINITIVE DI CASSA (CS)		TOTALE RISCOSSIONI (TR=RR+RC)		MAGGIORI O MINORI ENTRATE DI CASSA = TR-CS			TOTALE RESIDUI ATTIVI DA RIPORTARE (TR=EP+EC)		
FONDO PLURIENNALE VINCOLATO PER SPESE CORRENTI		CP	12.993.435,68								
FONDO PLURIENNALE VINCOLATO PER SPESE IN CONTO CAPITALE		CP	62.949.400,77								
UTILIZZO AVANZO DI AMMINISTRAZIONE		CP	13.902.170,75								
Titolo	1	Entrate correnti di natura tributaria, contributiva e perequativa									
10101	Tipologia 101: Imposte tasse e proventi assimilati	RS	45.184.159,01	RR	23.324.941,70	R	-20.574,00			EP	21.838.643,31
		CP	149.126.843,87	RC	109.174.733,95	A	149.708.621,66	CP	581.777,79	EC	40.533.887,71
		CS	145.681.677,05	TR	132.499.675,65	CS	-13.182.001,40			TR	62.372.531,02
10104	Tipologia 104: Compartecipazioni di tributi	RS	0,00	RR	0,00	R	0,00			EP	0,00
		CP	0,00	RC	0,00	A	0,00	CP	0,00	EC	0,00
		CS	0,00	TR	0,00	CS	0,00		0,00	TR	0,00
10301	Tipologia 301: Fondi perequativi da Amministrazioni Centrali	RS	2.268.451,77	RR	1.635.506,79	R	0,00			EP	632.944,98
		CP	12.485.861,58	RC	12.020.490,65	A	12.483.942,16	CP	-1.919,42	EC	463.451,51
		CS	14.754.313,35	TR	13.655.997,44	CS	-1.098.315,91			TR	1.096.396,49
10302	Tipologia 302: Fondi perequativi dalla Regione o Provincia autonoma	RS	0,00	RR	0,00	R	0,00			EP	0,00
		CP	0,00	RC	0,00	A	0,00	CP	0,00	EC	0,00
		CS	0,00	TR	0,00	CS	0,00		0,00	TR	0,00
10000	Totale Titolo 1	RS	47.452.610,78	RR	24.960.448,49	R	-20.574,00			EP	22.471.588,29
		CP	161.612.705,45	RC	121.195.224,60	A	162.192.563,82	CP	579.858,37	EC	40.997.339,22
		CS	160.435.990,40	TR	146.155.673,09	CS	-14.280.317,31			TR	63.468.927,51
Titolo	2	Trasferimenti correnti									
20101	Tipologia 101: Trasferimenti correnti da Amministrazioni pubbliche	RS	12.204.369,55	RR	6.819.584,06	R	-163.746,02			EP	5.221.039,47
		CP	36.078.712,82	RC	20.606.592,03	A	29.925.186,41	CP	-6.153.526,41	EC	9.318.594,38
		CS	48.283.082,37	TR	27.426.176,09	CS	-20.856.906,28			TR	14.539.633,85
20102	Tipologia 102: Trasferimenti correnti da Famiglie	RS	0,00	RR	0,00	R	0,00			EP	0,00
		CP	4.600,00	RC	4.694,68	A	4.694,68	CP	94,68	EC	0,00
		CS	4.600,00	TR	4.694,68	CS	94,68			TR	0,00
20103	Tipologia 103: Trasferimenti correnti da Imprese	RS	2.319.558,39	RR	2.209.398,53	R	-63.799,86			EP	46.360,00
		CP	1.331.400,00	RC	403.087,26	A	1.118.577,35	CP	-212.822,65	EC	715.490,09
		CS	3.645.788,64	TR	2.612.485,79	CS	-1.033.302,85			TR	761.850,09
20104	Tipologia 104: Trasferimenti correnti da Istituzioni Sociali Private	RS	0,00	RR	0,00	R	0,00			EP	0,00
		CP	1.849.921,60	RC	430.681,70	A	994.988,81	CP	-854.932,79	EC	564.307,11
		CS	1.849.921,60	TR	430.681,70	CS	-1.419.239,90			TR	564.307,11
20105	Tipologia 105: Trasferimenti correnti dall'Unione Europea e dal Resto del Mondo	RS	482.541,85	RR	23.246,49	R	0,00			EP	459.295,36
		CP	670.255,33	RC	514.017,60	A	514.017,60	CP	-156.237,73	EC	0,00
		CS	1.152.797,18	TR	537.264,09	CS	-615.533,09			TR	459.295,36

**CONTO DEL BILANCIO 2017
GESTIONE DELLE ENTRATE**

TITOLO TIPOLOGIA	DENOMINAZIONE	RESIDUI ATTIVI AL 1/1/2017 (RS)		RISCOSSIONI IN C/RESIDUI (RR)		RIACCERTAMENTI RESIDUI (R)		MAGGIORI O MINORI ENTRATE DI COMPETENZA = A - CP	RESIDUI ATTIVI DA ESERCIZI PRECEDENTI (EP = RS -RR+R)	
		PREVISIONI DEFINITIVE DI COMPETENZA (CP)		RISCOSSIONI IN C/COMPETENZA (RC)		ACCERTAMENTI (A)			RESIDUI ATTIVI DA ESERCIZIO DI COMPETENZA (EC=A-RC)	
		PREVISIONI DEFINITIVE DI CASSA (CS)		TOTALE RISCOSSIONI (TR=RR+RC)		MAGGIORI O MINORI ENTRATE DI CASSA = TR-CS			TOTALE RESIDUI ATTIVI DA RIPORTARE (TR=EP+EC)	
20000	Totale Titolo 2	Trasferimenti correnti	RS CP CS	15.006.469,79 RR 39.934.889,75 RC 54.936.189,79 TR	9.052.229,08 R 21.959.073,27 A 31.011.302,35 CS	-227.545,88 32.557.464,85 -23.924.887,44	CP	-7.377.424,90	EP EC TR	5.726.694,83 10.598.391,58 16.325.086,41
	Titolo 3	Entrate extratributarie								
301		Tipologia 100: Vendita di beni e servizi e proventi derivanti dalla gestione dei beni	RS CP CS	20.443.980,93 RR 30.236.330,04 RC 31.538.984,17 TR	14.066.857,67 R 24.470.817,75 A 38.537.675,42 CS	-895.771,27 31.202.888,81 6.998.691,25	CP	966.558,77	EP EC TR	5.481.351,99 6.732.071,06 12.213.423,05
302		Tipologia 200: Proventi derivanti dall'attività di controllo e repressione delle irregolarità e degli illeciti	RS CP CS	28.651.028,83 RR 26.279.074,00 RC 23.436.111,52 TR	3.969.653,67 R 19.993.273,11 A 23.962.926,78 CS	-8.844,60 27.144.737,13 526.815,26	CP	865.663,13	EP EC TR	24.672.530,56 7.151.464,02 31.823.994,58
303		Tipologia 300: Interessi attivi	RS CP CS	1.201,24 RR 131.000,00 RC 131.003,96 TR	1.201,24 R 173.575,78 A 174.777,02 CS	0,00 175.303,90 43.773,06	CP	44.303,90	EP EC TR	0,00 1.728,12 1.728,12
304		Tipologia 400: Altre entrate da redditi da capitale	RS CP CS	10.655.814,06 RR 4.910.000,00 RC 4.910.000,00 TR	0,00 R 5.010.753,98 A 5.010.753,98 CS	-97,52 5.010.753,98 100.753,98	CP	100.753,98	EP EC TR	10.655.716,54 0,00 10.655.716,54
305		Tipologia 500: Rimborsi e altre entrate correnti	RS CP CS	1.338.636,46 RR 9.649.714,15 RC 10.869.009,01 TR	640.658,32 R 7.903.707,94 A 8.544.366,26 CS	-155.144,81 9.584.434,46 -2.324.642,75	CP	-65.279,69	EP EC TR	542.833,33 1.680.726,52 2.223.559,85
30000	Totale Titolo 3	Entrate extratributarie	RS CP CS	61.090.661,52 RR 71.206.118,19 RC 70.885.108,66 TR	18.678.370,90 R 57.552.128,56 A 76.230.499,46 CS	-1.059.858,20 73.118.118,28 5.345.390,80	CP	1.912.000,09	EP EC TR	41.352.432,42 15.565.989,72 56.918.422,14
	Titolo 4	Entrate in conto capitale								
401		Tipologia 100: Tributi in conto capitale	RS CP CS	0,00 RR 0,00 RC 0,00 TR	0,00 R 0,00 A 0,00 CS	0,00 0,00 0,00	CP	0,00	EP EC TR	0,00 0,00 0,00
402		Tipologia 200: Contributi agli investimenti	RS CP CS	32.326.867,07 RR 10.785.335,69 RC 43.086.681,77 TR	1.429.612,58 R 3.362.990,83 A 4.792.603,41 CS	-839.756,64 5.626.823,30 -38.294.078,36	CP	-5.158.512,39	EP EC TR	30.057.497,85 2.263.832,47 32.321.330,32
403		Tipologia 300: Altri trasferimenti in conto capitale	RS CP CS	889,36 RR 261.000,00 RC 261.000,00 TR	889,36 R 19.291,77 A 20.181,13 CS	0,00 19.291,77 -240.818,87	CP	-241.708,23	EP EC TR	0,00 0,00 0,00
404		Tipologia 400: Entrate da alienazione di beni materiali e immateriali	RS CP CS	8.237.614,10 RR 22.208.244,00 RC 30.445.858,10 TR	223.067,72 R 1.633.793,32 A 1.856.861,04 CS	-91.912,04 2.138.823,56 -28.588.997,06	CP	-20.069.420,44	EP EC TR	7.922.634,34 505.030,24 8.427.664,58

**CONTO DEL BILANCIO 2017
GESTIONE DELLE ENTRATE**

TITOLO TIPOLOGIA	DENOMINAZIONE	RESIDUI ATTIVI AL 1/1/2017 (RS)		RISCOSSIONI IN C/RESIDUI (RR)		RIACCERTAMENTI RESIDUI (R)		MAGGIORI O MINORI ENTRATE DI COMPETENZA = A - CP	RESIDUI ATTIVI DA ESERCIZI PRECEDENTI (EP = RS -RR+R)		
		PREVISIONI DEFINITIVE DI COMPETENZA (CP)		RISCOSSIONI IN C/COMPETENZA (RC)		ACCERTAMENTI (A)			RESIDUI ATTIVI DA ESERCIZIO DI COMPETENZA (EC=A-RC)		
		PREVISIONI DEFINITIVE DI CASSA (CS)		TOTALE RISCOSSIONI (TR=RR+RC)		MAGGIORI O MINORI ENTRATE DI CASSA = TR-CS			TOTALE RESIDUI ATTIVI DA RIPORTARE (TR=EP+EC)		
405	Tipologia 500: Altre entrate in conto capitale	RS	8.502,63	RR	90,79	R	0,00	CP	-1.092.218,79	EP	8.411,84
		CP	6.674.574,27	RC	5.563.487,51	A	5.582.355,48			EC	18.867,97
		CS	6.683.076,90	TR	5.563.578,30	CS	-1.119.498,60			TR	27.279,81
40000	Totale Titolo 4	RS	40.573.873,16	RR	1.653.660,45	R	-931.668,68	CP	-26.561.859,85	EP	37.988.544,03
		CP	39.929.153,96	RC	10.579.563,43	A	13.367.294,11	CP		EC	2.787.730,68
		CS	80.476.616,77	TR	12.233.223,88	CS	-68.243.392,89	CP		TR	40.776.274,71
Titolo	5	Entrate da riduzione di attivita' finanziarie									
501	Tipologia 100: Alienazione di attivita' finanziarie	RS	0,00	RR	0,00	R	0,00	CP	-0,66	EP	0,00
		CP	23.543.823,00	RC	23.543.822,34	A	23.543.822,34			EC	0,00
		CS	23.543.823,00	TR	23.543.822,34	CS	-0,66			TR	0,00
502	Tipologia 200: Riscossione di crediti di breve termine	RS	0,00	RR	0,00	R	0,00	CP	0,00	EP	0,00
		CP	0,00	RC	0,00	A	0,00			EC	0,00
		CS	0,00	TR	0,00	CS	0,00			TR	0,00
503	Tipologia 300: Riscossione crediti di medio-lungo termine	RS	9.067.370,95	RR	1.138.387,55	R	-913.482,17	CP	0,00	EP	7.015.501,23
		CP	0,00	RC	0,00	A	0,00			EC	0,00
		CS	9.067.370,95	TR	1.138.387,55	CS	-7.928.983,40			TR	7.015.501,23
504	Tipologia 400: Altre entrate per riduzione di attivita' finanziarie	RS	0,00	RR	0,00	R	0,00	CP	0,00	EP	0,00
		CP	0,00	RC	0,00	A	0,00			EC	0,00
		CS	0,00	TR	0,00	CS	0,00			TR	0,00
50000	Totale Titolo 5	RS	9.067.370,95	RR	1.138.387,55	R	-913.482,17	CP	-0,66	EP	7.015.501,23
		CP	23.543.823,00	RC	23.543.822,34	A	23.543.822,34	CP		EC	0,00
		CS	32.611.193,95	TR	24.682.209,89	CS	-7.928.984,06	CP		TR	7.015.501,23
Titolo	6	Accensione di prestiti									
601	Tipologia 100: Emissione di titoli obbligazionari	RS	0,00	RR	0,00	R	0,00	CP	0,00	EP	0,00
		CP	0,00	RC	0,00	A	0,00			EC	0,00
		CS	0,00	TR	0,00	CS	0,00			TR	0,00
602	Tipologia 200: Accensione Prestiti a breve termine	RS	0,00	RR	0,00	R	0,00	CP	0,00	EP	0,00
		CP	0,00	RC	0,00	A	0,00			EC	0,00
		CS	0,00	TR	0,00	CS	0,00			TR	0,00
603	Tipologia 300: Accensione Mutui e altri finanziamenti a medio lungo termine	RS	4.550.000,00	RR	1.550.000,00	R	-3.000.000,00	CP	0,00	EP	0,00
		CP	4.150.000,00	RC	4.150.000,00	A	4.150.000,00			EC	0,00
		CS	5.450.000,00	TR	5.700.000,00	CS	250.000,00			TR	0,00
604	Tipologia 400: Altre forme di indebitamento	RS	0,00	RR	0,00	R	0,00	CP	0,00	EP	0,00
		CP	0,00	RC	0,00	A	0,00			EC	0,00
		CS	0,00	TR	0,00	CS	0,00			TR	0,00

**CONTO DEL BILANCIO 2017
GESTIONE DELLE ENTRATE**

TITOLO TIPOLOGIA	DENOMINAZIONE	RESIDUI ATTIVI AL 1/1/2017 (RS)		RISCOSSIONI IN C/RESIDUI (RR)		RIACCERTAMENTI RESIDUI (R)		MAGGIORI O MINORI ENTRATE DI COMPETENZA = A - CP	RESIDUI ATTIVI DA ESERCIZI PRECEDENTI (EP = RS -RR+R)			
		PREVISIONI DEFINITIVE DI COMPETENZA (CP)		RISCOSSIONI IN C/COMPETENZA (RC)		ACCERTAMENTI (A)			RESIDUI ATTIVI DA ESERCIZIO DI COMPETENZA (EC=A-RC)			
		PREVISIONI DEFINITIVE DI CASSA (CS)		TOTALE RISCOSSIONI (TR=RR+RC)		MAGGIORI O MINORI ENTRATE DI CASSA = TR-CS			TOTALE RESIDUI ATTIVI DA RIPORTARE (TR=EP+EC)			
60000	Totale Titolo 6	Accensione di prestiti	RS CP CS	4.550.000,00 4.150.000,00 5.450.000,00	RR RC TR	1.550.000,00 4.150.000,00 5.700.000,00	R A CS	-3.000.000,00 4.150.000,00 250.000,00	CP	0,00 0,00 0,00	EP EC TR	0,00 0,00 0,00
	Titolo 7	Anticipazioni da istituto tesoriere/cassiere										
701		Tipologia 100: Anticipazioni da istituto tesoriere/cassiere	RS CP CS	0,00 66.021.788,00 66.021.788,00	RR RC TR	0,00 0,00 0,00	R A CS	0,00 0,00 -66.021.788,00	CP	-66.021.788,00	EP EC TR	0,00 0,00 0,00
70000	Totale Titolo 7	Anticipazioni da istituto tesoriere/cassiere	RS CP CS	0,00 66.021.788,00 66.021.788,00	RR RC TR	0,00 0,00 0,00	R A CS	0,00 0,00 -66.021.788,00	CP	-66.021.788,00	EP EC TR	0,00 0,00 0,00
	Titolo 9	Entrate per conto terzi e partite di giro										
901		Tipologia 100: Entrate per partite di giro	RS CP CS	294.082,79 73.600.000,00 73.887.800,97	RR RC TR	168.509,27 34.404.724,03 34.573.233,30	R A CS	0,00 34.551.634,98 -39.314.567,67	CP	-39.048.365,02	EP EC TR	125.573,52 146.910,95 272.484,47
902		Tipologia 200: Entrate per conto terzi	RS CP CS	680.072,17 7.647.500,00 8.323.188,17	RR RC TR	29.154,61 3.123.190,42 3.152.345,03	R A CS	-61.584,36 3.184.050,42 -5.170.843,14	CP	-4.463.449,58	EP EC TR	589.333,20 60.860,00 650.193,20
90000	Totale Titolo 9	Entrate per conto terzi e partite di giro	RS CP CS	974.154,96 81.247.500,00 82.210.989,14	RR RC TR	197.663,88 37.527.914,45 37.725.578,33	R A CS	-61.584,36 37.735.685,40 -44.485.410,81	CP	-43.511.814,60	EP EC TR	714.906,72 207.770,95 922.677,67
		TOTALE TITOLI	RS CP CS	178.715.141,16 487.645.978,35 553.027.876,71	RR RC TR	57.230.760,35 276.507.726,65 333.738.487,00	R A CS	-6.214.713,29 346.664.948,80 -219.289.389,71	CP	-140.981.029,55	EP EC TR	115.269.667,52 70.157.222,15 185.426.889,67
		TOTALE GENERALE DELLE ENTRATE	RS CP CS	178.715.141,16 577.490.985,55 553.027.876,71	RR RC TR	57.230.760,35 276.507.726,65 333.738.487,00	R A CS	-6.214.713,29 346.664.948,80 -219.289.389,71	CP	-140.981.029,55	EP EC TR	115.269.667,52 70.157.222,15 185.426.889,67

CONTO DEL BILANCIO 2017
RIEPILOGO GENERALE DELLE ENTRATE

TITOLO	DENOMINAZIONE	RESIDUI ATTIVI AL 1/1/2017 (RS)		RISCOSSIONI IN C/RESIDUI (RR)		RIACCERTAMENTI RESIDUI (R)		RESIDUI ATTIVI DA ESERCIZI PRECEDENTI (EP = RS - RR + R)	
		PREVISIONI DEFINITIVE DI COMPETENZA (CP)		RISCOSSIONI IN C/COMPETENZA (RC)		ACCERTAMENTI (A)		RESIDUI ATTIVI DA ESERCIZIO DI COMPETENZA (EC = A - RC)	
		PREVISIONI DEFINITIVE DI CASSA (CS)		TOTALE RISCOSSIONI (TR = RR + RC)		MAGGIORI O MINORI ENTRATE DI CASSA = TR - CS		TOTALE RESIDUI ATTIVI DA RIPORTARE (TR = EP + EC)	
	FONDO PLURIENNALE VINCOLATO PER SPESE CORRENTI	CP	12.993.435,68						
	FONDO PLURIENNALE VINCOLATO PER SPESE IN CONTO CAPITALE	CP	62.949.400,77						
	UTILIZZO AVANZO DI AMMINISTRAZIONE	CP	13.902.170,75						
TITOLO 1	Entrate correnti di natura tributaria, contributiva e perequativa	RS	47.452.610,78	RR	24.960.448,49	R	-20.574,00	EP	22.471.588,29
		CP	161.612.705,45	RC	121.195.224,60	A	162.192.563,82	CP	579.858,37
		CS	160.435.990,40	TR	146.155.673,09	CS	-14.280.317,31	EC	40.997.339,22
								TR	63.468.927,51
TITOLO 2	Trasferimenti correnti	RS	15.006.469,79	RR	9.052.229,08	R	-227.545,88	EP	5.726.694,83
		CP	39.934.889,75	RC	21.959.073,27	A	32.557.464,85	CP	-7.377.424,90
		CS	54.936.189,79	TR	31.011.302,35	CS	-23.924.887,44	EC	10.598.391,58
								TR	16.325.086,41
TITOLO 3	Entrate extratributarie	RS	61.090.661,52	RR	18.678.370,90	R	-1.059.858,20	EP	41.352.432,42
		CP	71.206.118,19	RC	57.552.128,56	A	73.118.118,28	CP	1.912.000,09
		CS	70.885.108,66	TR	76.230.499,46	CS	5.345.390,80	EC	15.565.989,72
								TR	56.918.422,14
TITOLO 4	Entrate in conto capitale	RS	40.573.873,16	RR	1.653.660,45	R	-931.668,68	EP	37.988.544,03
		CP	39.929.153,96	RC	10.579.563,43	A	13.367.294,11	CP	-26.561.859,85
		CS	80.476.616,77	TR	12.233.223,88	CS	-68.243.392,89	EC	2.787.730,68
								TR	40.776.274,71
TITOLO 5	Entrate da riduzione di attivita' finanziarie	RS	9.067.370,95	RR	1.138.387,55	R	-913.482,17	EP	7.015.501,23
		CP	23.543.823,00	RC	23.543.822,34	A	23.543.822,34	CP	-0,66
		CS	32.611.193,95	TR	24.682.209,89	CS	-7.928.984,06	EC	0,00
								TR	7.015.501,23
TITOLO 6	Accensione di prestiti	RS	4.550.000,00	RR	1.550.000,00	R	-3.000.000,00	EP	0,00
		CP	4.150.000,00	RC	4.150.000,00	A	4.150.000,00	CP	0,00
		CS	5.450.000,00	TR	5.700.000,00	CS	250.000,00	EC	0,00
								TR	0,00
TITOLO 7	Anticipazioni da istituto tesoriere/cassiere	RS	0,00	RR	0,00	R	0,00	EP	0,00
		CP	66.021.788,00	RC	0,00	A	0,00	CP	-66.021.788,00
		CS	66.021.788,00	TR	0,00	CS	-66.021.788,00	EC	0,00
								TR	0,00
TITOLO 9	Entrate per conto terzi e partite di giro	RS	974.154,96	RR	197.663,88	R	-61.584,36	EP	714.906,72
		CP	81.247.500,00	RC	37.527.914,45	A	37.735.685,40	CP	-43.511.814,60
		CS	82.210.989,14	TR	37.725.578,33	CS	-44.485.410,81	EC	207.770,95
								TR	922.677,67
	TOTALE TITOLI	RS	178.715.141,16	RR	57.230.760,35	R	-6.214.713,29	EP	115.269.667,52
		CP	487.645.978,35	RC	276.507.726,65	A	346.664.948,80	CP	-140.981.029,55
		CS	553.027.876,71	TR	333.738.487,00	CS	-219.289.389,71	EC	70.157.222,15
								TR	185.426.889,67
	TOTALE GENERALE DELLE ENTRATE	RS	178.715.141,16	RR	57.230.760,35	R	-6.214.713,29	EP	115.269.667,52
		CP	577.490.985,55	RC	276.507.726,65	A	346.664.948,80	CP	-140.981.029,55
		CS	553.027.876,71	TR	333.738.487,00	CS	-219.289.389,71	EC	70.157.222,15
								TR	185.426.889,67

**CONTO DEL BILANCIO 2017
GESTIONE DELLE SPESE**

MISSIONE PROGRAMMA TITOLO	DENOMINAZIONE	RESIDUI PASSIVI AL 1/1/2017 (RS)		PAGAMENTI IN C/RESIDUI (PR)		RIACCERTAMENTO RESIDUI (R)		RESIDUI PASSIVI DA ESERCIZI PRECEDENTI (EP=RS-PR+R)			
		PREVISIONI DEFINITIVE DI COMPETENZA (CP)		PAGAMENTI IN C/COMPETENZA (PC)		IMPEGNI (I)		ECONOMIE DI COMPETENZA (ECP = CP - I - FPV)		RESIDUI PASSIVI DA ESERCIZIO DI COMPETENZA (EC= I - PC)	
		PREVISIONI DEFINITIVE DI CASSA (CS)		TOTALE PAGAMENTI (TP=PR+PC)		FONDO PLURIENNALE VINCOLATO (FPV)				TOTALE RESIDUI PASSIVI DA RIPORTARE (TR=EP+EC)	
Titolo	1 Spese correnti	RS	2.475.887,82	PR	1.588.364,80	R	-324.860,90		EP	562.662,12	
		CP	8.007.539,90	PC	5.448.789,46	I	5.936.954,53	ECP	1.669.784,44	EC	488.165,07
		CS	10.082.626,79	TP	7.037.154,26	FPV	400.800,93			TR	1.050.827,19
Titolo	2 Spese in conto capitale	RS	41.711,50	PR	41.711,50	R	0,00		EP	0,00	
		CP	3.712.681,75	PC	318.385,14	I	2.732.562,99	ECP	560.697,94	EC	2.414.177,85
		CS	3.334.972,43	TP	360.096,64	FPV	419.420,82			TR	2.414.177,85
Titolo	3 Spese per incremento di attivita' finanziarie	RS	0,00	PR	0,00	R	0,00		EP	0,00	
		CP	500.000,00	PC	500.000,00	I	500.000,00	ECP	0,00	EC	0,00
		CS	500.000,00	TP	500.000,00	FPV	0,00			TR	0,00
Titolo	4 Rimborso di prestiti	RS	0,00	PR	0,00	R	0,00		EP	0,00	
		CP	0,00	PC	0,00	I	0,00	ECP	0,00	EC	0,00
		CS	0,00	TP	0,00	FPV	0,00			TR	0,00
Totale Programma	03 Gestione economica, finanziaria, programmazione, provveditorato	RS	2.517.599,32	PR	1.630.076,30	R	-324.860,90		EP	562.662,12	
		CP	12.220.221,65	PC	6.267.174,60	I	9.169.517,52	ECP	2.230.482,38	EC	2.902.342,92
		CS	13.917.599,22	TP	7.897.250,90	FPV	820.221,75			TR	3.465.005,04
0104 Programma	04 Gestione delle entrate tributarie e servizi fiscali										
Titolo	1 Spese correnti	RS	1.002.398,81	PR	406.628,32	R	-25.301,34		EP	570.469,15	
		CP	2.778.777,33	PC	1.929.236,15	I	2.424.795,90	ECP	219.636,60	EC	495.559,75
		CS	3.646.831,31	TP	2.335.864,47	FPV	134.344,83			TR	1.066.028,90
Titolo	2 Spese in conto capitale	RS	0,00	PR	0,00	R	0,00		EP	0,00	
		CP	55.000,00	PC	0,00	I	0,00	ECP	55.000,00	EC	0,00
		CS	55.000,00	TP	0,00	FPV	0,00			TR	0,00
Titolo	3 Spese per incremento di attivita' finanziarie	RS	0,00	PR	0,00	R	0,00		EP	0,00	
		CP	0,00	PC	0,00	I	0,00	ECP	0,00	EC	0,00
		CS	0,00	TP	0,00	FPV	0,00			TR	0,00
Titolo	4 Rimborso di prestiti	RS	0,00	PR	0,00	R	0,00		EP	0,00	
		CP	0,00	PC	0,00	I	0,00	ECP	0,00	EC	0,00
		CS	0,00	TP	0,00	FPV	0,00			TR	0,00
Totale Programma	04 Gestione delle entrate tributarie e servizi fiscali	RS	1.002.398,81	PR	406.628,32	R	-25.301,34		EP	570.469,15	
		CP	2.833.777,33	PC	1.929.236,15	I	2.424.795,90	ECP	274.636,60	EC	495.559,75
		CS	3.701.831,31	TP	2.335.864,47	FPV	134.344,83			TR	1.066.028,90
0105 Programma	05 Gestione dei beni demaniali e patrimoniali										
Titolo	1 Spese correnti	RS	2.444.035,64	PR	1.306.118,13	R	-25.649,68		EP	1.112.267,83	
		CP	6.146.811,63	PC	4.167.091,98	I	5.814.935,58	ECP	202.361,05	EC	1.647.843,60
		CS	8.461.332,27	TP	5.473.210,11	FPV	129.515,00			TR	2.760.111,43
Titolo	2 Spese in conto capitale	RS	794.971,36	PR	20.383,30	R	0,00		EP	774.588,06	
		CP	3.356.170,01	PC	462.502,60	I	829.392,12	ECP	1.799.865,96	EC	366.889,52
		CS	3.424.229,44	TP	482.885,90	FPV	726.911,93			TR	1.141.477,58

**CONTO DEL BILANCIO 2017
GESTIONE DELLE SPESE**

MISSIONE PROGRAMMA TITOLO	DENOMINAZIONE	RESIDUI PASSIVI AL 1/1/2017 (RS)		PAGAMENTI IN C/RESIDUI (PR)		RIACCERTAMENTO RESIDUI (R)		RESIDUI PASSIVI DA ESERCIZI PRECEDENTI (EP=RS-PR+R)			
		PREVISIONI DEFINITIVE DI COMPETENZA (CP)		PAGAMENTI IN C/COMPETENZA (PC)		IMPEGNI (I)		ECONOMIE DI COMPETENZA (ECP = CP - I - FPV)		RESIDUI PASSIVI DA ESERCIZIO DI COMPETENZA (EC= I - PC)	
		PREVISIONI DEFINITIVE DI CASSA (CS)		TOTALE PAGAMENTI (TP=PR+PC)		FONDO PLURIENNALE VINCOLATO (FPV)				TOTALE RESIDUI PASSIVI DA RIPORTARE (TR=EP+EC)	
Titolo	3 Spese per incremento di attivita' finanziarie	RS	0,00	PR	0,00	R	0,00		EP	0,00	
		CP	0,00	PC	0,00	I	0,00	ECP	0,00	0,00	
		CS	0,00	TP	0,00	FPV	0,00		TR	0,00	
Titolo	4 Rimborso di prestiti	RS	0,00	PR	0,00	R	0,00		EP	0,00	
		CP	0,00	PC	0,00	I	0,00	ECP	0,00	0,00	
		CS	0,00	TP	0,00	FPV	0,00		TR	0,00	
Totale Programma	05 Gestione dei beni demaniali e patrimoniali	RS	3.239.007,00	PR	1.326.501,43	R	-25.649,68		EP	1.886.855,89	
		CP	9.502.981,64	PC	4.629.594,58	I	6.644.327,70	ECP	2.002.227,01	2.014.733,12	
		CS	11.885.561,71	TP	5.956.096,01	FPV	856.426,93		TR	3.901.589,01	
0106 Programma	06 Ufficio tecnico										
Titolo	1 Spese correnti	RS	1.127.792,74	PR	707.957,28	R	-50.213,96		EP	369.621,50	
		CP	7.166.308,05	PC	5.840.784,30	I	6.532.717,51	ECP	222.682,39	691.933,21	
		CS	7.875.507,62	TP	6.548.741,58	FPV	410.908,15		TR	1.061.554,71	
Titolo	2 Spese in conto capitale	RS	2.842.627,61	PR	1.439.658,38	R	-190.746,91		EP	1.212.222,32	
		CP	15.510.503,83	PC	4.008.478,14	I	4.948.668,37	ECP	2.093.770,30	940.190,23	
		CS	9.856.863,96	TP	5.448.136,52	FPV	8.468.065,16		TR	2.152.412,55	
Titolo	3 Spese per incremento di attivita' finanziarie	RS	0,00	PR	0,00	R	0,00		EP	0,00	
		CP	0,00	PC	0,00	I	0,00	ECP	0,00	0,00	
		CS	0,00	TP	0,00	FPV	0,00		TR	0,00	
Titolo	4 Rimborso di prestiti	RS	117.141,37	PR	117.141,37	R	0,00		EP	0,00	
		CP	284.808,00	PC	255.908,08	I	284.807,64	ECP	0,36	28.899,56	
		CS	401.949,37	TP	373.049,45	FPV	0,00		TR	28.899,56	
Totale Programma	06 Ufficio tecnico	RS	4.087.561,72	PR	2.264.757,03	R	-240.960,87		EP	1.581.843,82	
		CP	22.961.619,88	PC	10.105.170,52	I	11.766.193,52	ECP	2.316.453,05	1.661.023,00	
		CS	18.134.320,95	TP	12.369.927,55	FPV	8.878.973,31		TR	3.242.866,82	
0107 Programma	07 Elezioni e consultazioni popolari - Anagrafe e stato civile										
Titolo	1 Spese correnti	RS	812.142,58	PR	604.159,31	R	-9.091,22		EP	198.892,05	
		CP	5.578.439,56	PC	4.251.337,34	I	4.622.143,09	ECP	610.653,79	370.805,75	
		CS	6.044.939,46	TP	4.855.496,65	FPV	345.642,68		TR	569.697,80	
Titolo	2 Spese in conto capitale	RS	0,00	PR	0,00	R	0,00		EP	0,00	
		CP	10.000,00	PC	0,00	I	0,00	ECP	10.000,00	0,00	
		CS	10.000,00	TP	0,00	FPV	0,00		TR	0,00	
Titolo	3 Spese per incremento di attivita' finanziarie	RS	0,00	PR	0,00	R	0,00		EP	0,00	
		CP	0,00	PC	0,00	I	0,00	ECP	0,00	0,00	
		CS	0,00	TP	0,00	FPV	0,00		TR	0,00	
Titolo	4 Rimborso di prestiti	RS	0,00	PR	0,00	R	0,00		EP	0,00	
		CP	0,00	PC	0,00	I	0,00	ECP	0,00	0,00	
		CS	0,00	TP	0,00	FPV	0,00		TR	0,00	
Totale Programma	07 Elezioni e consultazioni popolari - Anagrafe	RS	812.142,58	PR	604.159,31	R	-9.091,22		EP	198.892,05	

**CONTO DEL BILANCIO 2017
GESTIONE DELLE SPESE**

MISSIONE PROGRAMMA TITOLO	DENOMINAZIONE	RESIDUI PASSIVI AL 1/1/2017 (RS)		PAGAMENTI IN C/RESIDUI (PR)		RIACCERTAMENTO RESIDUI (R)		ECONOMIE DI COMPETENZA (ECP = CP - I - FPV)	RESIDUI PASSIVI DA ESERCIZI PRECEDENTI (EP=RS-PR+R)		
		PREVISIONI DEFINITIVE DI COMPETENZA (CP)		PAGAMENTI IN C/COMPETENZA (PC)		IMPEGNI (I)			RESIDUI PASSIVI DA ESERCIZIO DI COMPETENZA (EC= I - PC)		
		PREVISIONI DEFINITIVE DI CASSA (CS)		TOTALE PAGAMENTI (TP=PR+PC)		FONDO PLURIENNALE VINCOLATO (FPV)			TOTALE RESIDUI PASSIVI DA RIPORTARE (TR=EP+EC)		
	e stato civile	CP	5.588.439,56	PC	4.251.337,34	I	4.622.143,09	ECP	620.653,79	EC	370.805,75
		CS	6.054.939,46	TP	4.855.496,65	FPV	345.642,68			TR	569.697,80
0108	Programma	08	Statistica e sistemi informativi								
Titolo	1	Spese correnti		RS	992.990,38	PR	700.205,07	R	-170.928,63	EP	121.856,68
		CP	4.080.064,79	PC	2.729.027,18	I	3.559.662,79	ECP	268.221,13	EC	830.635,61
		CS	4.820.874,30	TP	3.429.232,25	FPV	252.180,87			TR	952.492,29
Titolo	2	Spese in conto capitale		RS	73.260,49	PR	37.403,77	R	-15.478,12	EP	20.378,60
		CP	2.478.393,97	PC	177.758,25	I	327.098,85	ECP	1.033.329,30	EC	149.340,60
		CS	1.426.541,01	TP	215.162,02	FPV	1.117.965,82			TR	169.719,20
Titolo	3	Spese per incremento di attivita' finanziarie		RS	0,00	PR	0,00	R	0,00	EP	0,00
		CP	0,00	PC	0,00	I	0,00	ECP	0,00	EC	0,00
		CS	0,00	TP	0,00	FPV	0,00			TR	0,00
Titolo	4	Rimborso di prestiti		RS	0,00	PR	0,00	R	0,00	EP	0,00
		CP	0,00	PC	0,00	I	0,00	ECP	0,00	EC	0,00
		CS	0,00	TP	0,00	FPV	0,00			TR	0,00
Totale Programma	08	Statistica e sistemi informativi		RS	1.066.250,87	PR	737.608,84	R	-186.406,75	EP	142.235,28
		CP	6.558.458,76	PC	2.906.785,43	I	3.886.761,64	ECP	1.301.550,43	EC	979.976,21
		CS	6.247.415,31	TP	3.644.394,27	FPV	1.370.146,69			TR	1.122.211,49
0109	Programma	09	Assistenza tecnico-amministrativa agli enti locali								
Titolo	1	Spese correnti		RS	0,00	PR	0,00	R	0,00	EP	0,00
		CP	0,00	PC	0,00	I	0,00	ECP	0,00	EC	0,00
		CS	0,00	TP	0,00	FPV	0,00			TR	0,00
Titolo	2	Spese in conto capitale		RS	0,00	PR	0,00	R	0,00	EP	0,00
		CP	0,00	PC	0,00	I	0,00	ECP	0,00	EC	0,00
		CS	0,00	TP	0,00	FPV	0,00			TR	0,00
Titolo	3	Spese per incremento di attivita' finanziarie		RS	0,00	PR	0,00	R	0,00	EP	0,00
		CP	0,00	PC	0,00	I	0,00	ECP	0,00	EC	0,00
		CS	0,00	TP	0,00	FPV	0,00			TR	0,00
Titolo	4	Rimborso di prestiti		RS	0,00	PR	0,00	R	0,00	EP	0,00
		CP	0,00	PC	0,00	I	0,00	ECP	0,00	EC	0,00
		CS	0,00	TP	0,00	FPV	0,00			TR	0,00
Totale Programma	09	Assistenza tecnico-amministrativa agli enti locali		RS	0,00	PR	0,00	R	0,00	EP	0,00
		CP	0,00	PC	0,00	I	0,00	ECP	0,00	EC	0,00
		CS	0,00	TP	0,00	FPV	0,00			TR	0,00
0110	Programma	10	Risorse umane								
Titolo	1	Spese correnti		RS	1.616.080,06	PR	844.116,37	R	-70.285,73	EP	701.677,96
		CP	4.071.874,53	PC	3.005.372,38	I	3.658.643,90	ECP	216.700,02	EC	653.271,52
		CS	5.491.423,98	TP	3.849.488,75	FPV	196.530,61			TR	1.354.949,48

**CONTO DEL BILANCIO 2017
GESTIONE DELLE SPESE**

MISSIONE PROGRAMMA TITOLO	DENOMINAZIONE	RESIDUI PASSIVI AL 1/1/2017 (RS)		PAGAMENTI IN C/RESIDUI (PR)		RIACCERTAMENTO RESIDUI (R)		ECONOMIE DI COMPETENZA (ECP = CP - I - FPV)	RESIDUI PASSIVI DA ESERCIZI PRECEDENTI (EP=RS-PR+R)		
		PREVISIONI DEFINITIVE DI COMPETENZA (CP)		PAGAMENTI IN C/COMPETENZA (PC)		IMPEGNI (I)			RESIDUI PASSIVI DA ESERCIZIO DI COMPETENZA (EC= I - PC)		
		PREVISIONI DEFINITIVE DI CASSA (CS)		TOTALE PAGAMENTI (TP=PR+PC)		FONDO PLURIENNALE VINCOLATO (FPV)			TOTALE RESIDUI PASSIVI DA RIPORTARE (TR=EP+EC)		
Titolo	2 Spese in conto capitale	RS	0,00	PR	0,00	R	0,00		EP	0,00	
		CP	0,00	PC	0,00	I	0,00	ECP	0,00	0,00	
		CS	0,00	TP	0,00	FPV	0,00		TR	0,00	
Titolo	3 Spese per incremento di attivita' finanziarie	RS	0,00	PR	0,00	R	0,00		EP	0,00	
		CP	0,00	PC	0,00	I	0,00	ECP	0,00	0,00	
		CS	0,00	TP	0,00	FPV	0,00		TR	0,00	
Titolo	4 Rimborso di prestiti	RS	0,00	PR	0,00	R	0,00		EP	0,00	
		CP	0,00	PC	0,00	I	0,00	ECP	0,00	0,00	
		CS	0,00	TP	0,00	FPV	0,00		TR	0,00	
Totale Programma	10 Risorse umane	RS	1.616.080,06	PR	844.116,37	R	-70.285,73		EP	701.677,96	
		CP	4.071.874,53	PC	3.005.372,38	I	3.658.643,90	ECP	216.700,02	EC	653.271,52
		CS	5.491.423,98	TP	3.849.488,75	FPV	196.530,61		TR	1.354.949,48	
0111 Programma	11 Altri servizi generali										
Titolo	1 Spese correnti	RS	530.217,04	PR	443.913,32	R	-4.008,77		EP	82.294,95	
		CP	1.472.843,30	PC	930.796,18	I	1.091.928,51	ECP	67.324,62	EC	161.132,33
		CS	1.689.470,17	TP	1.374.709,50	FPV	313.590,17		TR	243.427,28	
Titolo	2 Spese in conto capitale	RS	0,00	PR	0,00	R	0,00		EP	0,00	
		CP	14.479,87	PC	14.479,87	I	14.479,87	ECP	0,00	EC	0,00
		CS	14.479,87	TP	14.479,87	FPV	0,00		TR	0,00	
Titolo	3 Spese per incremento di attivita' finanziarie	RS	0,00	PR	0,00	R	0,00		EP	0,00	
		CP	0,00	PC	0,00	I	0,00	ECP	0,00	EC	0,00
		CS	0,00	TP	0,00	FPV	0,00		TR	0,00	
Titolo	4 Rimborso di prestiti	RS	0,00	PR	0,00	R	0,00		EP	0,00	
		CP	0,00	PC	0,00	I	0,00	ECP	0,00	EC	0,00
		CS	0,00	TP	0,00	FPV	0,00		TR	0,00	
Totale Programma	11 Altri servizi generali	RS	530.217,04	PR	443.913,32	R	-4.008,77		EP	82.294,95	
		CP	1.487.323,17	PC	945.276,05	I	1.106.408,38	ECP	67.324,62	EC	161.132,33
		CS	1.703.950,04	TP	1.389.189,37	FPV	313.590,17		TR	243.427,28	
TOTALE MISSIONE	01 Servizi istituzionali, generali e di gestione	RS	16.148.702,55	PR	9.221.349,57	R	-931.778,57		EP	5.995.574,41	
		CP	77.830.307,74	PC	42.743.984,87	I	53.797.218,54	ECP	10.360.980,39	EC	11.053.233,67
		CS	80.224.267,71	TP	51.965.334,44	FPV	13.672.108,81		TR	17.048.808,08	
Missione	02 Giustizia										
0201 Programma	01 Uffici giudiziari										
Titolo	1 Spese correnti	RS	61.895,33	PR	51.794,87	R	-7.707,54		EP	2.392,92	
		CP	293.281,34	PC	228.918,79	I	253.055,00	ECP	15.811,67	EC	24.136,21
		CS	330.762,00	TP	280.713,66	FPV	24.414,67		TR	26.529,13	

**CONTO DEL BILANCIO 2017
GESTIONE DELLE SPESE**

MISSIONE PROGRAMMA TITOLO	DENOMINAZIONE	RESIDUI PASSIVI AL 1/1/2017 (RS)		PAGAMENTI IN C/RESIDUI (PR)		RIACCERTAMENTO RESIDUI (R)		ECONOMIE DI COMPETENZA (ECP = CP - I - FPV)	RESIDUI PASSIVI DA ESERCIZI PRECEDENTI (EP=RS-PR+R)	
		PREVISIONI DEFINITIVE DI COMPETENZA (CP)		PAGAMENTI IN C/COMPETENZA (PC)		IMPEGNI (I)			RESIDUI PASSIVI DA ESERCIZIO DI COMPETENZA (EC= I - PC)	
		PREVISIONI DEFINITIVE DI CASSA (CS)		TOTALE PAGAMENTI (TP=PR+PC)		FONDO PLURIENNALE VINCOLATO (FPV)			TOTALE RESIDUI PASSIVI DA RIPORTARE (TR=EP+EC)	
Titolo	2 Spese in conto capitale	RS	864.189,81	PR	0,00	R	0,00		EP	864.189,81
		CP	74.970,00	PC	55.295,46	I	57.354,30	ECP	EC	2.058,84
		CS	939.159,81	TP	55.295,46	FPV	0,00		TR	866.248,65
Titolo	3 Spese per incremento di attivita' finanziarie	RS	0,00	PR	0,00	R	0,00		EP	0,00
		CP	0,00	PC	0,00	I	0,00	ECP	EC	0,00
		CS	0,00	TP	0,00	FPV	0,00		TR	0,00
Titolo	4 Rimborso di prestiti	RS	1.200,13	PR	1.200,13	R	0,00		EP	0,00
		CP	2.464,00	PC	2.463,31	I	2.463,31	ECP	EC	0,00
		CS	3.664,13	TP	3.663,44	FPV	0,00		TR	0,00
Totale Programma	01 Uffici giudiziari	RS	927.285,27	PR	52.995,00	R	-7.707,54		EP	866.582,73
		CP	370.715,34	PC	286.677,56	I	312.872,61	ECP	EC	26.195,05
		CS	1.273.585,94	TP	339.672,56	FPV	24.414,67		TR	892.777,78
0202 Programma	02 Casa circondariale e altri servizi									
Titolo	1 Spese correnti	RS	0,00	PR	0,00	R	0,00		EP	0,00
		CP	0,00	PC	0,00	I	0,00	ECP	EC	0,00
		CS	0,00	TP	0,00	FPV	0,00		TR	0,00
Titolo	2 Spese in conto capitale	RS	0,00	PR	0,00	R	0,00		EP	0,00
		CP	0,00	PC	0,00	I	0,00	ECP	EC	0,00
		CS	0,00	TP	0,00	FPV	0,00		TR	0,00
Titolo	3 Spese per incremento di attivita' finanziarie	RS	0,00	PR	0,00	R	0,00		EP	0,00
		CP	0,00	PC	0,00	I	0,00	ECP	EC	0,00
		CS	0,00	TP	0,00	FPV	0,00		TR	0,00
Titolo	4 Rimborso di prestiti	RS	0,00	PR	0,00	R	0,00		EP	0,00
		CP	0,00	PC	0,00	I	0,00	ECP	EC	0,00
		CS	0,00	TP	0,00	FPV	0,00		TR	0,00
Totale Programma	02 Casa circondariale e altri servizi	RS	0,00	PR	0,00	R	0,00		EP	0,00
		CP	0,00	PC	0,00	I	0,00	ECP	EC	0,00
		CS	0,00	TP	0,00	FPV	0,00		TR	0,00
TOTALE MISSIONE	02 Giustizia	RS	927.285,27	PR	52.995,00	R	-7.707,54		EP	866.582,73
		CP	370.715,34	PC	286.677,56	I	312.872,61	ECP	EC	26.195,05
		CS	1.273.585,94	TP	339.672,56	FPV	24.414,67		TR	892.777,78
Missione	03 Ordine pubblico e sicurezza									
0301 Programma	01 Polizia locale e amministrativa									
Titolo	1 Spese correnti	RS	2.124.466,19	PR	1.991.305,99	R	-70.724,05		EP	62.436,15
		CP	21.608.941,09	PC	15.189.763,81	I	17.529.191,17	ECP	EC	2.339.427,36
		CS	21.195.475,37	TP	17.181.069,80	FPV	2.537.931,91		TR	2.401.863,51

**CONTO DEL BILANCIO 2017
GESTIONE DELLE SPESE**

MISSIONE PROGRAMMA TITOLO	DENOMINAZIONE	RESIDUI PASSIVI AL 1/1/2017 (RS)		PAGAMENTI IN C/RESIDUI (PR)		RIACCERTAMENTO RESIDUI (R)		ECONOMIE DI COMPETENZA (ECP = CP - I - FPV)	RESIDUI PASSIVI DA ESERCIZI PRECEDENTI (EP=RS-PR+R)	
		PREVISIONI DEFINITIVE DI COMPETENZA (CP)		PAGAMENTI IN C/COMPETENZA (PC)		IMPEGNI (I)			RESIDUI PASSIVI DA ESERCIZIO DI COMPETENZA (EC= I - PC)	
		PREVISIONI DEFINITIVE DI CASSA (CS)		TOTALE PAGAMENTI (TP=PR+PC)		FONDO PLURIENNALE VINCOLATO (FPV)			TOTALE RESIDUI PASSIVI DA RIPORTARE (TR=EP+EC)	
Titolo	2 Spese in conto capitale	RS	684.558,83	PR	660.678,04	R	-90,79		EP	23.790,00
		CP	2.601.324,47	PC	433.674,48	I	779.522,76	ECP	EC	345.848,28
		CS	1.710.351,98	TP	1.094.352,52	FPV	1.575.531,32		TR	369.638,28
Titolo	3 Spese per incremento di attivita' finanziarie	RS	0,00	PR	0,00	R	0,00		EP	0,00
		CP	0,00	PC	0,00	I	0,00	ECP	EC	0,00
		CS	0,00	TP	0,00	FPV	0,00		TR	0,00
Titolo	4 Rimborso di prestiti	RS	0,00	PR	0,00	R	0,00		EP	0,00
		CP	0,00	PC	0,00	I	0,00	ECP	EC	0,00
		CS	0,00	TP	0,00	FPV	0,00		TR	0,00
Totale Programma	01 Polizia locale e amministrativa	RS	2.809.025,02	PR	2.651.984,03	R	-70.814,84		EP	86.226,15
		CP	24.210.265,56	PC	15.623.438,29	I	18.308.713,93	ECP	EC	2.685.275,64
		CS	22.905.827,35	TP	18.275.422,32	FPV	4.113.463,23		TR	2.771.501,79
0302 Programma	02 Sistema integrato di sicurezza urbana									
Titolo	1 Spese correnti	RS	1.488.789,00	PR	1.256.282,70	R	-32.539,14		EP	199.967,16
		CP	6.567.180,61	PC	4.845.047,02	I	6.192.095,48	ECP	EC	1.347.048,46
		CS	8.055.969,61	TP	6.101.329,72	FPV	0,00		TR	1.547.015,62
Titolo	2 Spese in conto capitale	RS	0,00	PR	0,00	R	0,00		EP	0,00
		CP	0,00	PC	0,00	I	0,00	ECP	EC	0,00
		CS	0,00	TP	0,00	FPV	0,00		TR	0,00
Titolo	3 Spese per incremento di attivita' finanziarie	RS	0,00	PR	0,00	R	0,00		EP	0,00
		CP	0,00	PC	0,00	I	0,00	ECP	EC	0,00
		CS	0,00	TP	0,00	FPV	0,00		TR	0,00
Titolo	4 Rimborso di prestiti	RS	0,00	PR	0,00	R	0,00		EP	0,00
		CP	0,00	PC	0,00	I	0,00	ECP	EC	0,00
		CS	0,00	TP	0,00	FPV	0,00		TR	0,00
Totale Programma	02 Sistema integrato di sicurezza urbana	RS	1.488.789,00	PR	1.256.282,70	R	-32.539,14		EP	199.967,16
		CP	6.567.180,61	PC	4.845.047,02	I	6.192.095,48	ECP	EC	1.347.048,46
		CS	8.055.969,61	TP	6.101.329,72	FPV	0,00		TR	1.547.015,62
TOTALE MISSIONE	03 Ordine pubblico e sicurezza	RS	4.297.814,02	PR	3.908.266,73	R	-103.353,98		EP	286.193,31
		CP	30.777.446,17	PC	20.468.485,31	I	24.500.809,41	ECP	EC	4.032.324,10
		CS	30.961.796,96	TP	24.376.752,04	FPV	4.113.463,23		TR	4.318.517,41
Missione	04 Istruzione e diritto allo studio									
0401 Programma	01 Istruzione prescolastica									
Titolo	1 Spese correnti	RS	1.153.202,14	PR	1.138.438,98	R	-9.715,22		EP	5.047,94
		CP	6.891.103,64	PC	5.020.253,49	I	6.563.366,14	ECP	EC	1.543.112,65
		CS	7.858.281,28	TP	6.158.692,47	FPV	186.024,50		TR	1.548.160,59

**CONTO DEL BILANCIO 2017
GESTIONE DELLE SPESE**

MISSIONE PROGRAMMA TITOLO	DENOMINAZIONE	RESIDUI PASSIVI AL 1/1/2017 (RS)		PAGAMENTI IN C/RESIDUI (PR)		RIACCERTAMENTO RESIDUI (R)		ECONOMIE DI COMPETENZA (ECP = CP - I - FPV)	RESIDUI PASSIVI DA ESERCIZI PRECEDENTI (EP=RS-PR+R)	
		PREVISIONI DEFINITIVE DI COMPETENZA (CP)		PAGAMENTI IN C/COMPETENZA (PC)		IMPEGNI (I)			RESIDUI PASSIVI DA ESERCIZIO DI COMPETENZA (EC= I - PC)	
		PREVISIONI DEFINITIVE DI CASSA (CS)		TOTALE PAGAMENTI (TP=PR+PC)		FONDO PLURIENNALE VINCOLATO (FPV)			TOTALE RESIDUI PASSIVI DA RIPORTARE (TR=EP+EC)	
Titolo	2 Spese in conto capitale	RS	18.575,44	PR	4.304,51	R	-12.100,82		EP	2.170,11
		CP	395.155,37	PC	3.391,60	I	3.504,10	ECP	EC	112,50
		CS	61.290,92	TP	7.696,11	FPV	352.439,89		TR	2.282,61
Titolo	3 Spese per incremento di attivita' finanziarie	RS	0,00	PR	0,00	R	0,00		EP	0,00
		CP	0,00	PC	0,00	I	0,00	ECP	EC	0,00
		CS	0,00	TP	0,00	FPV	0,00		TR	0,00
Titolo	4 Rimborso di prestiti	RS	23.293,00	PR	23.293,00	R	0,00		EP	0,00
		CP	47.440,00	PC	47.439,87	I	47.439,87	ECP	EC	0,00
		CS	70.733,00	TP	70.732,87	FPV	0,00		TR	0,00
Totale Programma	01 Istruzione prescolastica	RS	1.195.070,58	PR	1.166.036,49	R	-21.816,04		EP	7.218,05
		CP	7.333.699,01	PC	5.071.084,96	I	6.614.310,11	ECP	EC	1.543.225,15
		CS	7.990.305,20	TP	6.237.121,45	FPV	538.464,39		TR	1.550.443,20
0402 Programma	02 Altri ordini di istruzione									
Titolo	1 Spese correnti	RS	529.608,27	PR	447.884,68	R	-24.058,64		EP	57.664,95
		CP	4.305.284,99	PC	3.084.246,50	I	4.011.758,02	ECP	EC	927.511,52
		CS	4.737.922,14	TP	3.532.131,18	FPV	96.971,12		TR	985.176,47
Titolo	2 Spese in conto capitale	RS	137.911,57	PR	98.418,99	R	-23.087,13		EP	16.405,45
		CP	8.944.623,93	PC	970.514,60	I	1.468.740,09	ECP	EC	498.225,49
		CS	1.959.526,62	TP	1.068.933,59	FPV	6.863.008,88		TR	514.630,94
Titolo	3 Spese per incremento di attivita' finanziarie	RS	0,00	PR	0,00	R	0,00		EP	0,00
		CP	0,00	PC	0,00	I	0,00	ECP	EC	0,00
		CS	0,00	TP	0,00	FPV	0,00		TR	0,00
Titolo	4 Rimborso di prestiti	RS	74.863,59	PR	74.863,59	R	0,00		EP	0,00
		CP	426.611,00	PC	417.260,26	I	426.610,07	ECP	EC	9.349,81
		CS	501.474,59	TP	492.123,85	FPV	0,00		TR	9.349,81
Totale Programma	02 Altri ordini di istruzione	RS	742.383,43	PR	621.167,26	R	-47.145,77		EP	74.070,40
		CP	13.676.519,92	PC	4.472.021,36	I	5.907.108,18	ECP	EC	1.435.086,82
		CS	7.198.923,35	TP	5.093.188,62	FPV	6.959.980,00		TR	1.509.157,22
0404 Programma	04 Istruzione universitaria									
Titolo	1 Spese correnti	RS	0,00	PR	0,00	R	0,00		EP	0,00
		CP	5.000,00	PC	0,00	I	313,71	ECP	EC	313,71
		CS	5.000,00	TP	0,00	FPV	0,00		TR	313,71
Titolo	2 Spese in conto capitale	RS	0,00	PR	0,00	R	0,00		EP	0,00
		CP	0,00	PC	0,00	I	0,00	ECP	EC	0,00
		CS	0,00	TP	0,00	FPV	0,00		TR	0,00
Titolo	3 Spese per incremento di attivita' finanziarie	RS	0,00	PR	0,00	R	0,00		EP	0,00
		CP	0,00	PC	0,00	I	0,00	ECP	EC	0,00
		CS	0,00	TP	0,00	FPV	0,00		TR	0,00

**CONTO DEL BILANCIO 2017
GESTIONE DELLE SPESE**

MISSIONE PROGRAMMA TITOLO	DENOMINAZIONE	RESIDUI PASSIVI AL 1/1/2017 (RS)		PAGAMENTI IN C/RESIDUI (PR)		RIACCERTAMENTO RESIDUI (R)		ECONOMIE DI COMPETENZA (ECP = CP - I - FPV)	RESIDUI PASSIVI DA ESERCIZI PRECEDENTI (EP=RS-PR+R)		
		PREVISIONI DEFINITIVE DI COMPETENZA (CP)		PAGAMENTI IN C/COMPETENZA (PC)		IMPEGNI (I)			RESIDUI PASSIVI DA ESERCIZIO DI COMPETENZA (EC= I - PC)		
		PREVISIONI DEFINITIVE DI CASSA (CS)		TOTALE PAGAMENTI (TP=PR+PC)		FONDO PLURIENNALE VINCOLATO (FPV)			TOTALE RESIDUI PASSIVI DA RIPORTARE (TR=EP+EC)		
Titolo	1 Spese correnti	RS	292.652,15	PR	280.748,19	R	-10.497,96		EP	1.406,00	
		CP	948.400,04	PC	402.526,35	I	774.483,24	ECP	147.616,73	EC	371.956,89
		CS	1.214.752,12	TP	683.274,54	FPV	26.300,07		TR	373.362,89	
Titolo	2 Spese in conto capitale	RS	35.049,76	PR	35.049,76	R	0,00		EP	0,00	
		CP	66.002,00	PC	0,00	I	0,00	ECP	66.002,00	EC	0,00
		CS	101.051,76	TP	35.049,76	FPV	0,00		TR	0,00	
Titolo	3 Spese per incremento di attivita' finanziarie	RS	0,00	PR	0,00	R	0,00		EP	0,00	
		CP	0,00	PC	0,00	I	0,00	ECP	0,00	EC	0,00
		CS	0,00	TP	0,00	FPV	0,00		TR	0,00	
Titolo	4 Rimborso di prestiti	RS	0,00	PR	0,00	R	0,00		EP	0,00	
		CP	0,00	PC	0,00	I	0,00	ECP	0,00	EC	0,00
		CS	0,00	TP	0,00	FPV	0,00		TR	0,00	
Totale Programma	02 Giovani	RS	327.701,91	PR	315.797,95	R	-10.497,96		EP	1.406,00	
		CP	1.014.402,04	PC	402.526,35	I	774.483,24	ECP	213.618,73	EC	371.956,89
		CS	1.315.803,88	TP	718.324,30	FPV	26.300,07		TR	373.362,89	
TOTALE MISSIONE	06 Politiche giovanili, sport e tempo libero	RS	2.105.298,94	PR	1.766.233,29	R	-25.957,74		EP	313.107,91	
		CP	23.703.002,31	PC	5.014.263,27	I	8.210.688,51	ECP	5.443.822,96	EC	3.196.425,24
		CS	14.999.810,41	TP	6.780.496,56	FPV	10.048.490,84		TR	3.509.533,15	
Missione	07 Turismo										
0701 Programma	01 Sviluppo e valorizzazione del turismo										
Titolo	1 Spese correnti	RS	489.786,55	PR	470.889,48	R	-6.897,08		EP	11.999,99	
		CP	938.130,59	PC	427.967,46	I	643.769,39	ECP	277.153,96	EC	215.801,93
		CS	1.410.709,90	TP	898.856,94	FPV	17.207,24		TR	227.801,92	
Titolo	2 Spese in conto capitale	RS	0,00	PR	0,00	R	0,00		EP	0,00	
		CP	0,00	PC	0,00	I	0,00	ECP	0,00	EC	0,00
		CS	0,00	TP	0,00	FPV	0,00		TR	0,00	
Titolo	3 Spese per incremento di attivita' finanziarie	RS	0,00	PR	0,00	R	0,00		EP	0,00	
		CP	0,00	PC	0,00	I	0,00	ECP	0,00	EC	0,00
		CS	0,00	TP	0,00	FPV	0,00		TR	0,00	
Titolo	4 Rimborso di prestiti	RS	0,00	PR	0,00	R	0,00		EP	0,00	
		CP	0,00	PC	0,00	I	0,00	ECP	0,00	EC	0,00
		CS	0,00	TP	0,00	FPV	0,00		TR	0,00	
Totale Programma	01 Sviluppo e valorizzazione del turismo	RS	489.786,55	PR	470.889,48	R	-6.897,08		EP	11.999,99	
		CP	938.130,59	PC	427.967,46	I	643.769,39	ECP	277.153,96	EC	215.801,93
		CS	1.410.709,90	TP	898.856,94	FPV	17.207,24		TR	227.801,92	
TOTALE MISSIONE	07 Turismo	RS	489.786,55	PR	470.889,48	R	-6.897,08		EP	11.999,99	
		CP	938.130,59	PC	427.967,46	I	643.769,39	ECP	277.153,96	EC	215.801,93
		CS	1.410.709,90	TP	898.856,94	FPV	17.207,24		TR	227.801,92	

**CONTO DEL BILANCIO 2017
GESTIONE DELLE SPESE**

MISSIONE PROGRAMMA TITOLO	DENOMINAZIONE	RESIDUI PASSIVI AL 1/1/2017 (RS)		PAGAMENTI IN C/RESIDUI (PR)		RIACCERTAMENTO RESIDUI (R)		ECONOMIE DI COMPETENZA (ECP = CP - I - FPV)	RESIDUI PASSIVI DA ESERCIZI PRECEDENTI (EP=RS-PR+R)		
		PREVISIONI DEFINITIVE DI COMPETENZA (CP)		PAGAMENTI IN C/COMPETENZA (PC)		IMPEGNI (I)			RESIDUI PASSIVI DA ESERCIZIO DI COMPETENZA (EC= I - PC)		
		PREVISIONI DEFINITIVE DI CASSA (CS)		TOTALE PAGAMENTI (TP=PR+PC)		FONDO PLURIENNALE VINCOLATO (FPV)			TOTALE RESIDUI PASSIVI DA RIPORTARE (TR=EP+EC)		
dell'ambiente											
0901	Programma	01 Difesa del suolo									
Titolo	1 Spese correnti	RS	6.575,79	PR	6.485,16	R	-90,63		EP	0,00	
		CP	198.359,56	PC	148.923,95	I	155.479,54	ECP	19.505,59	EC	6.555,59
		CS	181.560,92	TP	155.409,11	FPV	23.374,43			TR	6.555,59
Titolo	2 Spese in conto capitale	RS	0,00	PR	0,00	R	0,00		EP	0,00	
		CP	2.122.569,63	PC	23.071,93	I	29.171,93	ECP	1.335.000,00	EC	6.100,00
		CS	729.171,93	TP	23.071,93	FPV	758.397,70			TR	6.100,00
Titolo	3 Spese per incremento di attivita' finanziarie	RS	0,00	PR	0,00	R	0,00		EP	0,00	
		CP	0,00	PC	0,00	I	0,00	ECP	0,00	EC	0,00
		CS	0,00	TP	0,00	FPV	0,00			TR	0,00
Titolo	4 Rimborso di prestiti	RS	0,00	PR	0,00	R	0,00		EP	0,00	
		CP	0,00	PC	0,00	I	0,00	ECP	0,00	EC	0,00
		CS	0,00	TP	0,00	FPV	0,00			TR	0,00
Totale Programma	01 Difesa del suolo	RS	6.575,79	PR	6.485,16	R	-90,63		EP	0,00	
		CP	2.320.929,19	PC	171.995,88	I	184.651,47	ECP	1.354.505,59	EC	12.655,59
		CS	910.732,85	TP	178.481,04	FPV	781.772,13			TR	12.655,59
0902	Programma	02 Tutela, valorizzazione e recupero ambientale									
Titolo	1 Spese correnti	RS	744.575,62	PR	703.720,79	R	-21.346,67		EP	19.508,16	
		CP	5.665.466,55	PC	3.038.938,02	I	4.440.761,95	ECP	453.501,27	EC	1.401.823,93
		CS	5.617.838,04	TP	3.742.658,81	FPV	771.203,33			TR	1.421.332,09
Titolo	2 Spese in conto capitale	RS	216.509,72	PR	170.119,94	R	-2.783,55		EP	43.606,23	
		CP	8.384.111,45	PC	1.290.827,82	I	1.792.773,19	ECP	338.409,11	EC	501.945,37
		CS	2.147.692,02	TP	1.460.947,76	FPV	6.252.929,15			TR	545.551,60
Titolo	3 Spese per incremento di attivita' finanziarie	RS	0,00	PR	0,00	R	0,00		EP	0,00	
		CP	0,00	PC	0,00	I	0,00	ECP	0,00	EC	0,00
		CS	0,00	TP	0,00	FPV	0,00			TR	0,00
Titolo	4 Rimborso di prestiti	RS	39.606,24	PR	39.606,24	R	0,00		EP	0,00	
		CP	175.622,00	PC	158.461,91	I	175.620,08	ECP	1,92	EC	17.158,17
		CS	215.228,24	TP	198.068,15	FPV	0,00			TR	17.158,17
Totale Programma	02 Tutela, valorizzazione e recupero ambientale	RS	1.000.691,58	PR	913.446,97	R	-24.130,22		EP	63.114,39	
		CP	14.225.200,00	PC	4.488.227,75	I	6.409.155,22	ECP	791.912,30	EC	1.920.927,47
		CS	7.980.758,30	TP	5.401.674,72	FPV	7.024.132,48			TR	1.984.041,86
0903	Programma	03 Rifiuti									
Titolo	1 Spese correnti	RS	14.121.531,52	PR	5.811.524,52	R	-487,32		EP	8.309.519,68	
		CP	40.595.684,75	PC	34.436.394,87	I	39.701.669,46	ECP	880.082,72	EC	5.265.274,59
		CS	54.703.283,70	TP	40.247.919,39	FPV	13.932,57			TR	13.574.794,27

**CONTO DEL BILANCIO 2017
GESTIONE DELLE SPESE**

MISSIONE PROGRAMMA TITOLO	DENOMINAZIONE	RESIDUI PASSIVI AL 1/1/2017 (RS)		PAGAMENTI IN C/RESIDUI (PR)		RIACCERTAMENTO RESIDUI (R)		ECONOMIE DI COMPETENZA (ECP = CP - I - FPV)	RESIDUI PASSIVI DA ESERCIZI PRECEDENTI (EP=RS-PR+R)	
		PREVISIONI DEFINITIVE DI COMPETENZA (CP)		PAGAMENTI IN C/COMPETENZA (PC)		IMPEGNI (I)			RESIDUI PASSIVI DA ESERCIZIO DI COMPETENZA (EC= I - PC)	
		PREVISIONI DEFINITIVE DI CASSA (CS)		TOTALE PAGAMENTI (TP=PR+PC)		FONDO PLURIENNALE VINCOLATO (FPV)			TOTALE RESIDUI PASSIVI DA RIPORTARE (TR=EP+EC)	
Titolo	2 Spese in conto capitale	RS	0,00	PR	0,00	R	0,00		EP	0,00
		CP	0,00	PC	0,00	I	0,00	ECP	0,00	0,00
		CS	0,00	TP	0,00	FPV	0,00		TR	0,00
Titolo	3 Spese per incremento di attivita' finanziarie	RS	0,00	PR	0,00	R	0,00		EP	0,00
		CP	0,00	PC	0,00	I	0,00	ECP	0,00	0,00
		CS	0,00	TP	0,00	FPV	0,00		TR	0,00
Titolo	4 Rimborso di prestiti	RS	2.438,46	PR	2.438,46	R	0,00		EP	0,00
		CP	5.044,00	PC	5.043,78	I	5.043,78	ECP	0,22	0,00
		CS	7.482,46	TP	7.482,24	FPV	0,00		TR	0,00
Totale Programma	03 Rifiuti	RS	14.123.969,98	PR	5.813.962,98	R	-487,32		EP	8.309.519,68
		CP	40.600.728,75	PC	34.441.438,65	I	39.706.713,24	ECP	880.082,94	5.265.274,59
		CS	54.710.766,16	TP	40.255.401,63	FPV	13.932,57		TR	13.574.794,27
0904	Programma	04 Servizio idrico integrato								
Titolo	1 Spese correnti	RS	105.940,91	PR	86.885,51	R	-19.055,40		EP	0,00
		CP	170.031,00	PC	170.030,47	I	170.030,47	ECP	0,53	0,00
		CS	275.971,91	TP	256.915,98	FPV	0,00		TR	0,00
Titolo	2 Spese in conto capitale	RS	400.602,14	PR	0,00	R	0,00		EP	400.602,14
		CP	0,00	PC	0,00	I	0,00	ECP	0,00	0,00
		CS	400.602,14	TP	0,00	FPV	0,00		TR	400.602,14
Titolo	3 Spese per incremento di attivita' finanziarie	RS	0,00	PR	0,00	R	0,00		EP	0,00
		CP	0,00	PC	0,00	I	0,00	ECP	0,00	0,00
		CS	0,00	TP	0,00	FPV	0,00		TR	0,00
Titolo	4 Rimborso di prestiti	RS	58.916,84	PR	58.916,84	R	0,00		EP	0,00
		CP	121.574,00	PC	121.573,79	I	121.573,79	ECP	0,21	0,00
		CS	180.490,84	TP	180.490,63	FPV	0,00		TR	0,00
Totale Programma	04 Servizio idrico integrato	RS	565.459,89	PR	145.802,35	R	-19.055,40		EP	400.602,14
		CP	291.605,00	PC	291.604,26	I	291.604,26	ECP	0,74	0,00
		CS	857.064,89	TP	437.406,61	FPV	0,00		TR	400.602,14
0905	Programma	05 Aree protette, parchi naturali, protezione naturalistica e forestazione								
Titolo	1 Spese correnti	RS	55.315,99	PR	53.210,50	R	-2.105,49		EP	0,00
		CP	672.290,72	PC	197.729,22	I	260.774,02	ECP	342.478,37	63.044,80
		CS	658.568,38	TP	250.939,72	FPV	69.038,33		TR	63.044,80
Titolo	2 Spese in conto capitale	RS	11.675,40	PR	11.675,40	R	0,00		EP	0,00
		CP	99.624,60	PC	0,00	I	4.880,00	ECP	91.744,60	4.880,00
		CS	108.300,00	TP	11.675,40	FPV	3.000,00		TR	4.880,00
Titolo	3 Spese per incremento di attivita' finanziarie	RS	0,00	PR	0,00	R	0,00		EP	0,00
		CP	0,00	PC	0,00	I	0,00	ECP	0,00	0,00
		CS	0,00	TP	0,00	FPV	0,00		TR	0,00

**CONTO DEL BILANCIO 2017
GESTIONE DELLE SPESE**

MISSIONE PROGRAMMA TITOLO	DENOMINAZIONE	RESIDUI PASSIVI AL 1/1/2017 (RS)		PAGAMENTI IN C/RESIDUI (PR)		RIACCERTAMENTO RESIDUI (R)		ECONOMIE DI COMPETENZA (ECP = CP - I - FPV)	RESIDUI PASSIVI DA ESERCIZI PRECEDENTI (EP=RS-PR+R)	
		PREVISIONI DEFINITIVE DI COMPETENZA (CP)		PAGAMENTI IN C/COMPETENZA (PC)		IMPEGNI (I)			RESIDUI PASSIVI DA ESERCIZIO DI COMPETENZA (EC= I - PC)	
		PREVISIONI DEFINITIVE DI CASSA (CS)		TOTALE PAGAMENTI (TP=PR+PC)		FONDO PLURIENNALE VINCOLATO (FPV)			TOTALE RESIDUI PASSIVI DA RIPORTARE (TR=EP+EC)	
Titolo	4 Rimborso di prestiti	RS	0,00	PR	0,00	R	0,00		EP	0,00
		CP	0,00	PC	0,00	I	0,00	ECP	0,00	0,00
		CS	0,00	TP	0,00	FPV	0,00		TR	0,00
Totale Programma	05 Aree protette, parchi naturali, protezione naturalistica e forestazione	RS	66.991,39	PR	64.885,90	R	-2.105,49		EP	0,00
		CP	771.915,32	PC	197.729,22	I	265.654,02	ECP	434.222,97	67.924,80
		CS	766.868,38	TP	262.615,12	FPV	72.038,33		TR	67.924,80
0906 Programma	06 Tutela e valorizzazione delle risorse idriche									
Titolo	1 Spese correnti	RS	0,00	PR	0,00	R	0,00		EP	0,00
		CP	0,00	PC	0,00	I	0,00	ECP	0,00	0,00
		CS	0,00	TP	0,00	FPV	0,00		TR	0,00
Titolo	2 Spese in conto capitale	RS	0,00	PR	0,00	R	0,00		EP	0,00
		CP	2.342,40	PC	0,00	I	0,00	ECP	0,00	0,00
		CS	0,00	TP	0,00	FPV	2.342,40		TR	0,00
Titolo	3 Spese per incremento di attivita' finanziarie	RS	0,00	PR	0,00	R	0,00		EP	0,00
		CP	0,00	PC	0,00	I	0,00	ECP	0,00	0,00
		CS	0,00	TP	0,00	FPV	0,00		TR	0,00
Titolo	4 Rimborso di prestiti	RS	0,00	PR	0,00	R	0,00		EP	0,00
		CP	0,00	PC	0,00	I	0,00	ECP	0,00	0,00
		CS	0,00	TP	0,00	FPV	0,00		TR	0,00
Totale Programma	06 Tutela e valorizzazione delle risorse idriche	RS	0,00	PR	0,00	R	0,00		EP	0,00
		CP	2.342,40	PC	0,00	I	0,00	ECP	0,00	0,00
		CS	0,00	TP	0,00	FPV	2.342,40		TR	0,00
0907 Programma	07 Sviluppo sostenibile territorio montano piccoli Comuni									
Titolo	1 Spese correnti	RS	0,00	PR	0,00	R	0,00		EP	0,00
		CP	0,00	PC	0,00	I	0,00	ECP	0,00	0,00
		CS	0,00	TP	0,00	FPV	0,00		TR	0,00
Titolo	2 Spese in conto capitale	RS	0,00	PR	0,00	R	0,00		EP	0,00
		CP	0,00	PC	0,00	I	0,00	ECP	0,00	0,00
		CS	0,00	TP	0,00	FPV	0,00		TR	0,00
Titolo	3 Spese per incremento di attivita' finanziarie	RS	0,00	PR	0,00	R	0,00		EP	0,00
		CP	0,00	PC	0,00	I	0,00	ECP	0,00	0,00
		CS	0,00	TP	0,00	FPV	0,00		TR	0,00
Titolo	4 Rimborso di prestiti	RS	0,00	PR	0,00	R	0,00		EP	0,00
		CP	0,00	PC	0,00	I	0,00	ECP	0,00	0,00
		CS	0,00	TP	0,00	FPV	0,00		TR	0,00
Totale Programma	07 Sviluppo sostenibile territorio montano piccoli Comuni	RS	0,00	PR	0,00	R	0,00		EP	0,00
		CP	0,00	PC	0,00	I	0,00	ECP	0,00	0,00
		CS	0,00	TP	0,00	FPV	0,00		TR	0,00

**CONTO DEL BILANCIO 2017
GESTIONE DELLE SPESE**

MISSIONE PROGRAMMA TITOLO	DENOMINAZIONE	RESIDUI PASSIVI AL 1/1/2017 (RS)		PAGAMENTI IN C/RESIDUI (PR)		RIACCERTAMENTO RESIDUI (R)		ECONOMIE DI COMPETENZA (ECP = CP - I - FPV)	RESIDUI PASSIVI DA ESERCIZI PRECEDENTI (EP=RS-PR+R)		
		PREVISIONI DEFINITIVE DI COMPETENZA (CP)		PAGAMENTI IN C/COMPETENZA (PC)		IMPEGNI (I)			RESIDUI PASSIVI DA ESERCIZIO DI COMPETENZA (EC= I - PC)		
		PREVISIONI DEFINITIVE DI CASSA (CS)		TOTALE PAGAMENTI (TP=PR+PC)		FONDO PLURIENNALE VINCOLATO (FPV)			TOTALE RESIDUI PASSIVI DA RIPORTARE (TR=EP+EC)		
0908	Programma	08	Qualità dell'aria e riduzione dell'inquinamento								
Titolo	1	Spese correnti		RS	439.765,45	PR	316.618,09	R	-123.147,36	EP	0,00
		CP	1.151.002,47	PC	539.760,98	I	539.760,98	ECP	788.484,90	EC	248.723,92
		CS	1.341.041,02	TP	856.379,07	FPV	856.379,07		200.143,18	TR	248.723,92
Titolo	2	Spese in conto capitale		RS	0,00	PR	0,00	R	0,00	EP	0,00
		CP	0,00	PC	0,00	I	0,00	ECP	0,00	EC	0,00
		CS	0,00	TP	0,00	FPV	0,00		0,00	TR	0,00
Titolo	3	Spese per incremento di attivita' finanziarie		RS	0,00	PR	0,00	R	0,00	EP	0,00
		CP	0,00	PC	0,00	I	0,00	ECP	0,00	EC	0,00
		CS	0,00	TP	0,00	FPV	0,00		0,00	TR	0,00
Titolo	4	Rimborso di prestiti		RS	0,00	PR	0,00	R	0,00	EP	0,00
		CP	0,00	PC	0,00	I	0,00	ECP	0,00	EC	0,00
		CS	0,00	TP	0,00	FPV	0,00		0,00	TR	0,00
Totale Programma	08	Qualità dell'aria e riduzione dell'inquinamento		RS	439.765,45	PR	316.618,09	R	-123.147,36	EP	0,00
		CP	1.151.002,47	PC	539.760,98	I	539.760,98	ECP	788.484,90	EC	248.723,92
		CS	1.341.041,02	TP	856.379,07	FPV	856.379,07		200.143,18	TR	248.723,92
TOTALE MISSIONE	09	Sviluppo sostenibile e tutela del territorio e dell'ambiente		RS	16.203.454,08	PR	7.261.201,45	R	-169.016,42	EP	8.773.236,21
		CP	59.363.723,13	PC	40.130.756,74	I	40.130.756,74	ECP	47.646.263,11	EC	7.515.506,37
		CS	66.567.231,60	TP	47.391.958,19	FPV	47.391.958,19		8.094.361,09	TR	16.288.742,58
Missione	10	Trasporti e diritto alla mobilita'									
1001	Programma	01	Trasporto ferroviario								
Titolo	1	Spese correnti		RS	0,00	PR	0,00	R	0,00	EP	0,00
		CP	0,00	PC	0,00	I	0,00	ECP	0,00	EC	0,00
		CS	0,00	TP	0,00	FPV	0,00		0,00	TR	0,00
Titolo	2	Spese in conto capitale		RS	0,00	PR	0,00	R	0,00	EP	0,00
		CP	0,00	PC	0,00	I	0,00	ECP	0,00	EC	0,00
		CS	0,00	TP	0,00	FPV	0,00		0,00	TR	0,00
Titolo	3	Spese per incremento di attivita' finanziarie		RS	0,00	PR	0,00	R	0,00	EP	0,00
		CP	0,00	PC	0,00	I	0,00	ECP	0,00	EC	0,00
		CS	0,00	TP	0,00	FPV	0,00		0,00	TR	0,00
Titolo	4	Rimborso di prestiti		RS	0,00	PR	0,00	R	0,00	EP	0,00
		CP	0,00	PC	0,00	I	0,00	ECP	0,00	EC	0,00
		CS	0,00	TP	0,00	FPV	0,00		0,00	TR	0,00
Totale Programma	01	Trasporto ferroviario		RS	0,00	PR	0,00	R	0,00	EP	0,00
		CP	0,00	PC	0,00	I	0,00	ECP	0,00	EC	0,00
		CS	0,00	TP	0,00	FPV	0,00		0,00	TR	0,00
1002	Programma	02	Trasporto pubblico locale								

**CONTO DEL BILANCIO 2017
GESTIONE DELLE SPESE**

MISSIONE PROGRAMMA TITOLO	DENOMINAZIONE	RESIDUI PASSIVI AL 1/1/2017 (RS)		PAGAMENTI IN C/RESIDUI (PR)		RIACCERTAMENTO RESIDUI (R)		ECONOMIE DI COMPETENZA (ECP = CP - I - FPV)	RESIDUI PASSIVI DA ESERCIZI PRECEDENTI (EP=RS-PR+R)	
		PREVISIONI DEFINITIVE DI COMPETENZA (CP)		PAGAMENTI IN C/COMPETENZA (PC)		IMPEGNI (I)			RESIDUI PASSIVI DA ESERCIZIO DI COMPETENZA (EC= I - PC)	
		PREVISIONI DEFINITIVE DI CASSA (CS)		TOTALE PAGAMENTI (TP=PR+PC)		FONDO PLURIENNALE VINCOLATO (FPV)			TOTALE RESIDUI PASSIVI DA RIPORTARE (TR=EP+EC)	
Titolo	1 Spese correnti	RS	7.504.271,25	PR	7.462.290,78	R	-6.430,54		EP	35.549,93
		CP	25.549.216,16	PC	13.810.638,10	I	22.888.067,96	ECP	EC	9.077.429,86
		CS	32.915.856,81	TP	21.272.928,88	FPV	85.740,60		TR	9.112.979,79
Titolo	2 Spese in conto capitale	RS	4.054.508,01	PR	4.054.508,01	R	0,00		EP	0,00
		CP	1.684.130,69	PC	354.518,74	I	819.548,74	ECP	EC	465.030,00
		CS	5.658.207,26	TP	4.409.026,75	FPV	80.431,44		TR	465.030,00
Titolo	3 Spese per incremento di attivita' finanziarie	RS	0,00	PR	0,00	R	0,00		EP	0,00
		CP	0,00	PC	0,00	I	0,00	ECP	EC	0,00
		CS	0,00	TP	0,00	FPV	0,00		TR	0,00
Titolo	4 Rimborso di prestiti	RS	6.595,94	PR	6.595,94	R	0,00		EP	0,00
		CP	782.574,00	PC	782.573,14	I	782.573,14	ECP	EC	0,00
		CS	789.169,94	TP	789.169,08	FPV	0,00		TR	0,00
Totale Programma	02 Trasporto pubblico locale	RS	11.565.375,20	PR	11.523.394,73	R	-6.430,54		EP	35.549,93
		CP	28.015.920,85	PC	14.947.729,98	I	24.490.189,84	ECP	EC	9.542.459,86
		CS	39.363.234,01	TP	26.471.124,71	FPV	166.172,04		TR	9.578.009,79
1003 Programma	03 Trasporto per vie d'acqua									
Titolo	1 Spese correnti	RS	0,00	PR	0,00	R	0,00		EP	0,00
		CP	0,00	PC	0,00	I	0,00	ECP	EC	0,00
		CS	0,00	TP	0,00	FPV	0,00		TR	0,00
Titolo	2 Spese in conto capitale	RS	0,00	PR	0,00	R	0,00		EP	0,00
		CP	0,00	PC	0,00	I	0,00	ECP	EC	0,00
		CS	0,00	TP	0,00	FPV	0,00		TR	0,00
Titolo	3 Spese per incremento di attivita' finanziarie	RS	0,00	PR	0,00	R	0,00		EP	0,00
		CP	0,00	PC	0,00	I	0,00	ECP	EC	0,00
		CS	0,00	TP	0,00	FPV	0,00		TR	0,00
Titolo	4 Rimborso di prestiti	RS	0,00	PR	0,00	R	0,00		EP	0,00
		CP	0,00	PC	0,00	I	0,00	ECP	EC	0,00
		CS	0,00	TP	0,00	FPV	0,00		TR	0,00
Totale Programma	03 Trasporto per vie d'acqua	RS	0,00	PR	0,00	R	0,00		EP	0,00
		CP	0,00	PC	0,00	I	0,00	ECP	EC	0,00
		CS	0,00	TP	0,00	FPV	0,00		TR	0,00
1004 Programma	04 Altre modalita' di trasporto									
Titolo	1 Spese correnti	RS	0,00	PR	0,00	R	0,00		EP	0,00
		CP	0,00	PC	0,00	I	0,00	ECP	EC	0,00
		CS	0,00	TP	0,00	FPV	0,00		TR	0,00
Titolo	2 Spese in conto capitale	RS	0,00	PR	0,00	R	0,00		EP	0,00
		CP	0,00	PC	0,00	I	0,00	ECP	EC	0,00
		CS	0,00	TP	0,00	FPV	0,00		TR	0,00

**CONTO DEL BILANCIO 2017
GESTIONE DELLE SPESE**

MISSIONE PROGRAMMA TITOLO	DENOMINAZIONE	RESIDUI PASSIVI AL 1/1/2017 (RS)		PAGAMENTI IN C/RESIDUI (PR)		RIACCERTAMENTO RESIDUI (R)		RESIDUI PASSIVI DA ESERCIZI PRECEDENTI (EP=RS-PR+R)			
		PREVISIONI DEFINITIVE DI COMPETENZA (CP)		PAGAMENTI IN C/COMPETENZA (PC)		IMPEGNI (I)		ECONOMIE DI COMPETENZA (ECP = CP - I - FPV)		RESIDUI PASSIVI DA ESERCIZIO DI COMPETENZA (EC= I - PC)	
		PREVISIONI DEFINITIVE DI CASSA (CS)		TOTALE PAGAMENTI (TP=PR+PC)		FONDO PLURIENNALE VINCOLATO (FPV)				TOTALE RESIDUI PASSIVI DA RIPORTARE (TR=EP+EC)	
Titolo	3 Spese per incremento di attivita' finanziarie	RS	0,00	PR	0,00	R	0,00		EP	0,00	
		CP	0,00	PC	0,00	I	0,00	ECP	0,00	0,00	
		CS	0,00	TP	0,00	FPV	0,00		TR	0,00	
Titolo	4 Rimborso di prestiti	RS	0,00	PR	0,00	R	0,00		EP	0,00	
		CP	0,00	PC	0,00	I	0,00	ECP	0,00	0,00	
		CS	0,00	TP	0,00	FPV	0,00		TR	0,00	
Totale Programma	04 Altre modalita' di trasporto	RS	0,00	PR	0,00	R	0,00		EP	0,00	
		CP	0,00	PC	0,00	I	0,00	ECP	0,00	0,00	
		CS	0,00	TP	0,00	FPV	0,00		TR	0,00	
1005 Programma	05 Viabilita' e infrastrutture stradali										
Titolo	1 Spese correnti	RS	5.384.384,90	PR	4.729.972,13	R	-138.977,38		EP	515.435,39	
		CP	15.761.642,80	PC	7.899.510,21	I	11.725.475,45	ECP	2.293.394,30	3.825.965,24	
		CS	19.390.817,23	TP	12.629.482,34	FPV	1.742.773,05		TR	4.341.400,63	
Titolo	2 Spese in conto capitale	RS	2.587.136,14	PR	928.848,17	R	-44.027,60		EP	1.614.260,37	
		CP	42.951.352,15	PC	3.823.425,35	I	7.975.012,96	ECP	5.577.339,99	4.151.587,61	
		CS	16.089.489,09	TP	4.752.273,52	FPV	29.398.999,20		TR	5.765.847,98	
Titolo	3 Spese per incremento di attivita' finanziarie	RS	0,00	PR	0,00	R	0,00		EP	0,00	
		CP	0,00	PC	0,00	I	0,00	ECP	0,00	0,00	
		CS	0,00	TP	0,00	FPV	0,00		TR	0,00	
Titolo	4 Rimborso di prestiti	RS	675.487,14	PR	675.487,14	R	0,00		EP	0,00	
		CP	2.987.644,00	PC	2.881.509,23	I	2.987.643,94	ECP	0,06	106.134,71	
		CS	3.663.131,14	TP	3.556.996,37	FPV	0,00		TR	106.134,71	
Totale Programma	05 Viabilita' e infrastrutture stradali	RS	8.647.008,18	PR	6.334.307,44	R	-183.004,98		EP	2.129.695,76	
		CP	61.700.638,95	PC	14.604.444,79	I	22.688.132,35	ECP	7.870.734,35	8.083.687,56	
		CS	39.143.437,46	TP	20.938.752,23	FPV	31.141.772,25		TR	10.213.383,32	
TOTALE MISSIONE	10 Trasporti e diritto alla mobilita'	RS	20.212.383,38	PR	17.857.702,17	R	-189.435,52		EP	2.165.245,69	
		CP	89.716.559,80	PC	29.552.174,77	I	47.178.322,19	ECP	11.230.293,32	17.626.147,42	
		CS	78.506.671,47	TP	47.409.876,94	FPV	31.307.944,29		TR	19.791.393,11	
Missione	11 Soccorso civile										
1101 Programma	01 Sistema di protezione civile										
Titolo	1 Spese correnti	RS	23.939,55	PR	21.548,40	R	-1.711,88		EP	679,27	
		CP	248.640,08	PC	185.110,64	I	215.570,71	ECP	13.723,30	30.460,07	
		CS	253.233,56	TP	206.659,04	FPV	19.346,07		TR	31.139,34	
Titolo	2 Spese in conto capitale	RS	0,00	PR	0,00	R	0,00		EP	0,00	
		CP	70.000,00	PC	0,00	I	0,00	ECP	11.087,42	0,00	
		CS	11.087,42	TP	0,00	FPV	58.912,58		TR	0,00	

**CONTO DEL BILANCIO 2017
GESTIONE DELLE SPESE**

MISSIONE PROGRAMMA TITOLO	DENOMINAZIONE	RESIDUI PASSIVI AL 1/1/2017 (RS)		PAGAMENTI IN C/RESIDUI (PR)		RIACCERTAMENTO RESIDUI (R)		RESIDUI PASSIVI DA ESERCIZI PRECEDENTI (EP=RS-PR+R)		
		PREVISIONI DEFINITIVE DI COMPETENZA (CP)		PAGAMENTI IN C/COMPETENZA (PC)		IMPEGNI (I)			ECONOMIE DI COMPETENZA (ECP = CP - I - FPV)	RESIDUI PASSIVI DA ESERCIZIO DI COMPETENZA (EC= I - PC)
		PREVISIONI DEFINITIVE DI CASSA (CS)		TOTALE PAGAMENTI (TP=PR+PC)		FONDO PLURIENNALE VINCOLATO (FPV)				
Titolo	3 Spese per incremento di attivita' finanziarie	RS	0,00	PR	0,00	R	0,00	EP	0,00	
		CP	0,00	PC	0,00	I	0,00	ECP	0,00	
		CS	0,00	TP	0,00	FPV	0,00	TR	0,00	
Titolo	4 Rimborso di prestiti	RS	0,00	PR	0,00	R	0,00	EP	0,00	
		CP	0,00	PC	0,00	I	0,00	ECP	0,00	
		CS	0,00	TP	0,00	FPV	0,00	TR	0,00	
Totale Programma	01 Sistema di protezione civile	RS	23.939,55	PR	21.548,40	R	-1.711,88	EP	679,27	
		CP	318.640,08	PC	185.110,64	I	215.570,71	ECP	30.460,07	
		CS	264.320,98	TP	206.659,04	FPV	78.258,65	TR	31.139,34	
1102 Programma	02 Interventi a seguito di calamità naturali									
Titolo	1 Spese correnti	RS	0,00	PR	0,00	R	0,00	EP	0,00	
		CP	9.000,00	PC	0,00	I	0,00	ECP	9.000,00	
		CS	9.000,00	TP	0,00	FPV	0,00	TR	0,00	
Titolo	2 Spese in conto capitale	RS	0,00	PR	0,00	R	0,00	EP	0,00	
		CP	0,00	PC	0,00	I	0,00	ECP	0,00	
		CS	0,00	TP	0,00	FPV	0,00	TR	0,00	
Titolo	3 Spese per incremento di attivita' finanziarie	RS	0,00	PR	0,00	R	0,00	EP	0,00	
		CP	0,00	PC	0,00	I	0,00	ECP	0,00	
		CS	0,00	TP	0,00	FPV	0,00	TR	0,00	
Titolo	4 Rimborso di prestiti	RS	0,00	PR	0,00	R	0,00	EP	0,00	
		CP	0,00	PC	0,00	I	0,00	ECP	0,00	
		CS	0,00	TP	0,00	FPV	0,00	TR	0,00	
Totale Programma	02 Interventi a seguito di calamità naturali	RS	0,00	PR	0,00	R	0,00	EP	0,00	
		CP	9.000,00	PC	0,00	I	0,00	ECP	9.000,00	
		CS	9.000,00	TP	0,00	FPV	0,00	TR	0,00	
TOTALE MISSIONE	11 Soccorso civile	RS	23.939,55	PR	21.548,40	R	-1.711,88	EP	679,27	
		CP	327.640,08	PC	185.110,64	I	215.570,71	ECP	30.460,07	
		CS	273.320,98	TP	206.659,04	FPV	78.258,65	TR	31.139,34	
Missione	12 Diritti sociali, politiche sociali e famiglia									
1201 Programma	01 Interventi per l'infanzia e i minori e per l'asilo nido									
Titolo	1 Spese correnti	RS	2.311.626,17	PR	2.200.251,33	R	-60.516,59	EP	50.858,25	
		CP	17.925.736,80	PC	12.733.108,29	I	15.680.590,99	ECP	2.947.482,70	
		CS	19.159.637,23	TP	14.933.359,62	FPV	657.395,54	TR	2.998.340,95	
Titolo	2 Spese in conto capitale	RS	1.357.145,71	PR	22.362,31	R	-651.985,66	EP	682.797,74	
		CP	1.328.535,83	PC	409.733,03	I	422.678,05	ECP	12.945,02	
		CS	1.815.332,63	TP	432.095,34	FPV	870.348,91	TR	695.742,76	

**CONTO DEL BILANCIO 2017
GESTIONE DELLE SPESE**

MISSIONE PROGRAMMA TITOLO	DENOMINAZIONE	RESIDUI PASSIVI AL 1/1/2017 (RS)		PAGAMENTI IN C/RESIDUI (PR)		RIACCERTAMENTO RESIDUI (R)		ECONOMIE DI COMPETENZA (ECP = CP - I - FPV)	RESIDUI PASSIVI DA ESERCIZI PRECEDENTI (EP=RS-PR+R)	
		PREVISIONI DEFINITIVE DI COMPETENZA (CP)		PAGAMENTI IN C/COMPETENZA (PC)		IMPEGNI (I)			RESIDUI PASSIVI DA ESERCIZIO DI COMPETENZA (EC= I - PC)	
		PREVISIONI DEFINITIVE DI CASSA (CS)		TOTALE PAGAMENTI (TP=PR+PC)		FONDO PLURIENNALE VINCOLATO (FPV)			TOTALE RESIDUI PASSIVI DA RIPORTARE (TR=EP+EC)	
Titolo	3 Spese per incremento di attivita' finanziarie	RS	0,00	PR	0,00	R	0,00		EP	0,00
		CP	0,00	PC	0,00	I	0,00	ECP	0,00	0,00
		CS	0,00	TP	0,00	FPV	0,00		TR	0,00
Titolo	4 Rimborso di prestiti	RS	3.543,39	PR	3.543,39	R	0,00		EP	0,00
		CP	7.296,00	PC	7.295,55	I	7.295,55	ECP	0,45	0,00
		CS	10.839,39	TP	10.838,94	FPV	0,00		TR	0,00
Totale Programma	01 Interventi per l'infanzia e i minori e per l'asilo nido	RS	3.672.315,27	PR	2.226.157,03	R	-712.502,25		EP	733.655,99
		CP	19.261.568,63	PC	13.150.136,87	I	16.110.564,59	ECP	1.623.259,59	2.960.427,72
		CS	20.985.809,25	TP	15.376.293,90	FPV	1.527.744,45		TR	3.694.083,71
1202 Programma	02 Interventi per la disabilita'									
Titolo	1 Spese correnti	RS	904.932,46	PR	778.292,43	R	-48.147,76		EP	78.492,27
		CP	8.802.543,38	PC	7.080.579,50	I	8.171.536,15	ECP	479.931,61	1.090.956,65
		CS	9.556.400,22	TP	7.858.871,93	FPV	151.075,62		TR	1.169.448,92
Titolo	2 Spese in conto capitale	RS	0,00	PR	0,00	R	0,00		EP	0,00
		CP	0,00	PC	0,00	I	0,00	ECP	0,00	0,00
		CS	0,00	TP	0,00	FPV	0,00		TR	0,00
Titolo	3 Spese per incremento di attivita' finanziarie	RS	0,00	PR	0,00	R	0,00		EP	0,00
		CP	0,00	PC	0,00	I	0,00	ECP	0,00	0,00
		CS	0,00	TP	0,00	FPV	0,00		TR	0,00
Titolo	4 Rimborso di prestiti	RS	0,00	PR	0,00	R	0,00		EP	0,00
		CP	0,00	PC	0,00	I	0,00	ECP	0,00	0,00
		CS	0,00	TP	0,00	FPV	0,00		TR	0,00
Totale Programma	02 Interventi per la disabilita'	RS	904.932,46	PR	778.292,43	R	-48.147,76		EP	78.492,27
		CP	8.802.543,38	PC	7.080.579,50	I	8.171.536,15	ECP	479.931,61	1.090.956,65
		CS	9.556.400,22	TP	7.858.871,93	FPV	151.075,62		TR	1.169.448,92
1203 Programma	03 Interventi per gli anziani									
Titolo	1 Spese correnti	RS	1.397.178,68	PR	1.298.553,12	R	-64.174,62		EP	34.450,94
		CP	7.986.952,46	PC	4.553.326,24	I	6.394.191,43	ECP	1.248.608,82	1.840.865,19
		CS	9.039.978,93	TP	5.851.879,36	FPV	344.152,21		TR	1.875.316,13
Titolo	2 Spese in conto capitale	RS	0,00	PR	0,00	R	0,00		EP	0,00
		CP	0,00	PC	0,00	I	0,00	ECP	0,00	0,00
		CS	0,00	TP	0,00	FPV	0,00		TR	0,00
Titolo	3 Spese per incremento di attivita' finanziarie	RS	0,00	PR	0,00	R	0,00		EP	0,00
		CP	0,00	PC	0,00	I	0,00	ECP	0,00	0,00
		CS	0,00	TP	0,00	FPV	0,00		TR	0,00
Titolo	4 Rimborso di prestiti	RS	0,00	PR	0,00	R	0,00		EP	0,00
		CP	0,00	PC	0,00	I	0,00	ECP	0,00	0,00
		CS	0,00	TP	0,00	FPV	0,00		TR	0,00
Totale Programma	03 Interventi per gli anziani	RS	1.397.178,68	PR	1.298.553,12	R	-64.174,62		EP	34.450,94
		CP	7.986.952,46	PC	4.553.326,24	I	6.394.191,43	ECP	1.248.608,82	1.840.865,19

**CONTO DEL BILANCIO 2017
GESTIONE DELLE SPESE**

MISSIONE PROGRAMMA TITOLO	DENOMINAZIONE	RESIDUI PASSIVI AL 1/1/2017 (RS)		PAGAMENTI IN C/RESIDUI (PR)		RIACCERTAMENTO RESIDUI (R)		ECONOMIE DI COMPETENZA (ECP = CP - I - FPV)	RESIDUI PASSIVI DA ESERCIZI PRECEDENTI (EP=RS-PR+R)	
		PREVISIONI DEFINITIVE DI COMPETENZA (CP)		PAGAMENTI IN C/COMPETENZA (PC)		IMPEGNI (I)			RESIDUI PASSIVI DA ESERCIZIO DI COMPETENZA (EC= I - PC)	
		PREVISIONI DEFINITIVE DI CASSA (CS)		TOTALE PAGAMENTI (TP=PR+PC)		FONDO PLURIENNALE VINCOLATO (FPV)			TOTALE RESIDUI PASSIVI DA RIPORTARE (TR=EP+EC)	
Titolo	2 Spese in conto capitale	RS	0,00	PR	0,00	R	0,00		EP	0,00
		CP	0,00	PC	0,00	I	0,00	ECP	0,00	0,00
		CS	0,00	TP	0,00	FPV	0,00		TR	0,00
Titolo	3 Spese per incremento di attivita' finanziarie	RS	0,00	PR	0,00	R	0,00		EP	0,00
		CP	0,00	PC	0,00	I	0,00	ECP	0,00	0,00
		CS	0,00	TP	0,00	FPV	0,00		TR	0,00
Titolo	4 Rimborso di prestiti	RS	0,00	PR	0,00	R	0,00		EP	0,00
		CP	0,00	PC	0,00	I	0,00	ECP	0,00	0,00
		CS	0,00	TP	0,00	FPV	0,00		TR	0,00
Totale Programma	06 Interventi per il diritto alla casa	RS	5.380.063,01	PR	2.598.241,04	R	-166.349,27		EP	2.615.472,70
		CP	3.853.325,24	PC	1.404.276,41	I	2.616.036,02	ECP	530.409,78	1.211.759,61
		CS	8.525.336,81	TP	4.002.517,45	FPV	706.879,44		TR	3.827.232,31
1207 Programma	07 Programmazione e governo della rete dei servizi socio-sanitari e sociali									
Titolo	1 Spese correnti	RS	235.750,69	PR	220.132,68	R	-15.618,01		EP	0,00
		CP	2.176.945,74	PC	1.748.012,63	I	1.912.851,41	ECP	110.472,40	164.838,78
		CS	2.259.074,50	TP	1.968.145,31	FPV	153.621,93		TR	164.838,78
Titolo	2 Spese in conto capitale	RS	0,00	PR	0,00	R	0,00		EP	0,00
		CP	0,00	PC	0,00	I	0,00	ECP	0,00	0,00
		CS	0,00	TP	0,00	FPV	0,00		TR	0,00
Titolo	3 Spese per incremento di attivita' finanziarie	RS	0,00	PR	0,00	R	0,00		EP	0,00
		CP	0,00	PC	0,00	I	0,00	ECP	0,00	0,00
		CS	0,00	TP	0,00	FPV	0,00		TR	0,00
Titolo	4 Rimborso di prestiti	RS	0,00	PR	0,00	R	0,00		EP	0,00
		CP	0,00	PC	0,00	I	0,00	ECP	0,00	0,00
		CS	0,00	TP	0,00	FPV	0,00		TR	0,00
Totale Programma	07 Programmazione e governo della rete dei servizi socio-sanitari e sociali	RS	235.750,69	PR	220.132,68	R	-15.618,01		EP	0,00
		CP	2.176.945,74	PC	1.748.012,63	I	1.912.851,41	ECP	110.472,40	164.838,78
		CS	2.259.074,50	TP	1.968.145,31	FPV	153.621,93		TR	164.838,78
1208 Programma	08 Cooperazione e associazionismo									
Titolo	1 Spese correnti	RS	171.482,00	PR	129.618,00	R	-19.087,29		EP	22.776,71
		CP	100.000,00	PC	0,00	I	100.000,00	ECP	0,00	100.000,00
		CS	231.482,00	TP	129.618,00	FPV	0,00		TR	122.776,71
Titolo	2 Spese in conto capitale	RS	0,00	PR	0,00	R	0,00		EP	0,00
		CP	0,00	PC	0,00	I	0,00	ECP	0,00	0,00
		CS	0,00	TP	0,00	FPV	0,00		TR	0,00
Titolo	3 Spese per incremento di attivita' finanziarie	RS	0,00	PR	0,00	R	0,00		EP	0,00
		CP	0,00	PC	0,00	I	0,00	ECP	0,00	0,00
		CS	0,00	TP	0,00	FPV	0,00		TR	0,00

**CONTO DEL BILANCIO 2017
GESTIONE DELLE SPESE**

MISSIONE PROGRAMMA TITOLO	DENOMINAZIONE	RESIDUI PASSIVI AL 1/1/2017 (RS)		PAGAMENTI IN C/RESIDUI (PR)		RIACCERTAMENTO RESIDUI (R)		ECONOMIE DI COMPETENZA (ECP = CP - I - FPV)	RESIDUI PASSIVI DA ESERCIZI PRECEDENTI (EP=RS-PR+R)	
		PREVISIONI DEFINITIVE DI COMPETENZA (CP)		PAGAMENTI IN C/COMPETENZA (PC)		IMPEGNI (I)			RESIDUI PASSIVI DA ESERCIZIO DI COMPETENZA (EC= I - PC)	
		PREVISIONI DEFINITIVE DI CASSA (CS)		TOTALE PAGAMENTI (TP=PR+PC)		FONDO PLURIENNALE VINCOLATO (FPV)			TOTALE RESIDUI PASSIVI DA RIPORTARE (TR=EP+EC)	
Titolo	4 Rimborso di prestiti	RS	0,00	PR	0,00	R	0,00		EP	0,00
		CP	0,00	PC	0,00	I	0,00	ECP	0,00	0,00
		CS	0,00	TP	0,00	FPV	0,00		TR	0,00
Totale Programma	08 Cooperazione e associazionismo	RS	171.482,00	PR	129.618,00	R	-19.087,29		EP	22.776,71
		CP	100.000,00	PC	0,00	I	100.000,00	ECP	0,00	100.000,00
		CS	231.482,00	TP	129.618,00	FPV	0,00		TR	122.776,71
1209 Programma	09 Servizio necroscopico e cimiteriale									
Titolo	1 Spese correnti	RS	1.016.426,73	PR	911.179,33	R	-16.231,94		EP	89.015,46
		CP	4.964.554,21	PC	3.518.093,27	I	4.553.086,80	ECP	217.316,38	1.034.993,53
		CS	5.622.144,66	TP	4.429.272,60	FPV	194.151,03		TR	1.124.008,99
Titolo	2 Spese in conto capitale	RS	37.749,12	PR	7.303,32	R	-26.905,98		EP	3.539,82
		CP	1.723.658,25	PC	112.706,17	I	366.372,68	ECP	362.594,04	253.666,51
		CS	666.715,84	TP	120.009,49	FPV	994.691,53		TR	257.206,33
Titolo	3 Spese per incremento di attivita' finanziarie	RS	0,00	PR	0,00	R	0,00		EP	0,00
		CP	0,00	PC	0,00	I	0,00	ECP	0,00	0,00
		CS	0,00	TP	0,00	FPV	0,00		TR	0,00
Titolo	4 Rimborso di prestiti	RS	45.691,22	PR	45.691,22	R	0,00		EP	0,00
		CP	70.998,00	PC	70.997,56	I	70.997,56	ECP	0,44	0,00
		CS	116.689,22	TP	116.688,78	FPV	0,00		TR	0,00
Totale Programma	09 Servizio necroscopico e cimiteriale	RS	1.099.867,07	PR	964.173,87	R	-43.137,92		EP	92.555,28
		CP	6.759.210,46	PC	3.701.797,00	I	4.990.457,04	ECP	579.910,86	1.288.660,04
		CS	6.405.549,72	TP	4.665.970,87	FPV	1.188.842,56		TR	1.381.215,32
TOTALE MISSIONE	12 Diritti sociali, politiche sociali e famiglia	RS	14.387.554,46	PR	9.581.154,88	R	-1.187.722,52		EP	3.618.677,06
		CP	56.354.079,55	PC	35.413.995,65	I	45.728.765,68	ECP	6.040.395,11	10.314.770,03
		CS	65.414.079,63	TP	44.995.150,53	FPV	4.584.918,76		TR	13.933.447,09
Missione	13 Tutela della salute									
1301 Programma	01 Servizio sanitario regionale - finanziamento ordinario corrente per la garanzia dei LEA									
Titolo	1 Spese correnti	RS	0,00	PR	0,00	R	0,00		EP	0,00
		CP	0,00	PC	0,00	I	0,00	ECP	0,00	0,00
		CS	0,00	TP	0,00	FPV	0,00		TR	0,00
Titolo	2 Spese in conto capitale	RS	0,00	PR	0,00	R	0,00		EP	0,00
		CP	0,00	PC	0,00	I	0,00	ECP	0,00	0,00
		CS	0,00	TP	0,00	FPV	0,00		TR	0,00
Titolo	3 Spese per incremento di attivita' finanziarie	RS	0,00	PR	0,00	R	0,00		EP	0,00
		CP	0,00	PC	0,00	I	0,00	ECP	0,00	0,00
		CS	0,00	TP	0,00	FPV	0,00		TR	0,00

**CONTO DEL BILANCIO 2017
GESTIONE DELLE SPESE**

MISSIONE PROGRAMMA TITOLO	DENOMINAZIONE	RESIDUI PASSIVI AL 1/1/2017 (RS)		PAGAMENTI IN C/RESIDUI (PR)		RIACCERTAMENTO RESIDUI (R)		ECONOMIE DI COMPETENZA (ECP = CP - I - FPV)	RESIDUI PASSIVI DA ESERCIZI PRECEDENTI (EP=RS-PR+R)	
		PREVISIONI DEFINITIVE DI COMPETENZA (CP)		PAGAMENTI IN C/COMPETENZA (PC)		IMPEGNI (I)			RESIDUI PASSIVI DA ESERCIZIO DI COMPETENZA (EC= I - PC)	
		PREVISIONI DEFINITIVE DI CASSA (CS)		TOTALE PAGAMENTI (TP=PR+PC)		FONDO PLURIENNALE VINCOLATO (FPV)			TOTALE RESIDUI PASSIVI DA RIPORTARE (TR=EP+EC)	
Titolo	4 Rimborso di prestiti	RS	0,00	PR	0,00	R	0,00		EP	0,00
		CP	0,00	PC	0,00	I	0,00	ECP	0,00	0,00
		CS	0,00	TP	0,00	FPV	0,00		TR	0,00
Totale Programma	01 Servizio sanitario regionale - finanziamento ordinario corrente per la garanzia dei LEA	RS	0,00	PR	0,00	R	0,00		EP	0,00
		CP	0,00	PC	0,00	I	0,00	ECP	0,00	0,00
		CS	0,00	TP	0,00	FPV	0,00		TR	0,00
1302 Programma	02 Servizio sanitario regionale - finanziamento aggiuntivo corrente per livelli di assistenza									
Titolo	1 Spese correnti	RS	0,00	PR	0,00	R	0,00		EP	0,00
		CP	0,00	PC	0,00	I	0,00	ECP	0,00	0,00
		CS	0,00	TP	0,00	FPV	0,00		TR	0,00
Titolo	2 Spese in conto capitale	RS	0,00	PR	0,00	R	0,00		EP	0,00
		CP	0,00	PC	0,00	I	0,00	ECP	0,00	0,00
		CS	0,00	TP	0,00	FPV	0,00		TR	0,00
Titolo	3 Spese per incremento di attivita' finanziarie	RS	0,00	PR	0,00	R	0,00		EP	0,00
		CP	0,00	PC	0,00	I	0,00	ECP	0,00	0,00
		CS	0,00	TP	0,00	FPV	0,00		TR	0,00
Titolo	4 Rimborso di prestiti	RS	0,00	PR	0,00	R	0,00		EP	0,00
		CP	0,00	PC	0,00	I	0,00	ECP	0,00	0,00
		CS	0,00	TP	0,00	FPV	0,00		TR	0,00
Totale Programma	02 Servizio sanitario regionale - finanziamento aggiuntivo corrente per livelli di assistenza superiori ai LEA	RS	0,00	PR	0,00	R	0,00		EP	0,00
		CP	0,00	PC	0,00	I	0,00	ECP	0,00	0,00
		CS	0,00	TP	0,00	FPV	0,00		TR	0,00
1303 Programma	03 Servizio sanitario regionale - finanziamento aggiuntivo corrente per la copertura dello									
Titolo	1 Spese correnti	RS	0,00	PR	0,00	R	0,00		EP	0,00
		CP	0,00	PC	0,00	I	0,00	ECP	0,00	0,00
		CS	0,00	TP	0,00	FPV	0,00		TR	0,00
Titolo	2 Spese in conto capitale	RS	0,00	PR	0,00	R	0,00		EP	0,00
		CP	0,00	PC	0,00	I	0,00	ECP	0,00	0,00
		CS	0,00	TP	0,00	FPV	0,00		TR	0,00
Titolo	3 Spese per incremento di attivita' finanziarie	RS	0,00	PR	0,00	R	0,00		EP	0,00
		CP	0,00	PC	0,00	I	0,00	ECP	0,00	0,00
		CS	0,00	TP	0,00	FPV	0,00		TR	0,00
Titolo	4 Rimborso di prestiti	RS	0,00	PR	0,00	R	0,00		EP	0,00
		CP	0,00	PC	0,00	I	0,00	ECP	0,00	0,00
		CS	0,00	TP	0,00	FPV	0,00		TR	0,00
Totale Programma	03 Servizio sanitario regionale - finanziamento aggiuntivo corrente per la copertura dello squilibrio di bilancio corrente	RS	0,00	PR	0,00	R	0,00		EP	0,00
		CP	0,00	PC	0,00	I	0,00	ECP	0,00	0,00
		CS	0,00	TP	0,00	FPV	0,00		TR	0,00

**CONTO DEL BILANCIO 2017
GESTIONE DELLE SPESE**

MISSIONE PROGRAMMA TITOLO	DENOMINAZIONE	RESIDUI PASSIVI AL 1/1/2017 (RS)		PAGAMENTI IN C/RESIDUI (PR)		RIACCERTAMENTO RESIDUI (R)		ECONOMIE DI COMPETENZA (ECP = CP - I - FPV)	RESIDUI PASSIVI DA ESERCIZI PRECEDENTI (EP=RS-PR+R)	
		PREVISIONI DEFINITIVE DI COMPETENZA (CP)		PAGAMENTI IN C/COMPETENZA (PC)		IMPEGNI (I)			RESIDUI PASSIVI DA ESERCIZIO DI COMPETENZA (EC= I - PC)	
		PREVISIONI DEFINITIVE DI CASSA (CS)		TOTALE PAGAMENTI (TP=PR+PC)		FONDO PLURIENNALE VINCOLATO (FPV)			TOTALE RESIDUI PASSIVI DA RIPORTARE (TR=EP+EC)	
1304 Programma	04 Servizio sanitario regionale - ripiano di disavanzi sanitari relativi ad esercizi									
Titolo	1 Spese correnti	RS	0,00	PR	0,00	R	0,00		EP	0,00
		CP	0,00	PC	0,00	I	0,00	ECP	0,00	EC
		CS	0,00	TP	0,00	FPV	0,00		TR	0,00
Titolo	2 Spese in conto capitale	RS	0,00	PR	0,00	R	0,00		EP	0,00
		CP	0,00	PC	0,00	I	0,00	ECP	0,00	EC
		CS	0,00	TP	0,00	FPV	0,00		TR	0,00
Titolo	3 Spese per incremento di attivita' finanziarie	RS	0,00	PR	0,00	R	0,00		EP	0,00
		CP	0,00	PC	0,00	I	0,00	ECP	0,00	EC
		CS	0,00	TP	0,00	FPV	0,00		TR	0,00
Titolo	4 Rimborso di prestiti	RS	0,00	PR	0,00	R	0,00		EP	0,00
		CP	0,00	PC	0,00	I	0,00	ECP	0,00	EC
		CS	0,00	TP	0,00	FPV	0,00		TR	0,00
Totale Programma	04 Servizio sanitario regionale - ripiano di disavanzi sanitari relativi ad esercizi pregressi	RS	0,00	PR	0,00	R	0,00		EP	0,00
		CP	0,00	PC	0,00	I	0,00	ECP	0,00	EC
		CS	0,00	TP	0,00	FPV	0,00		TR	0,00
1305 Programma	05 Servizio sanitario regionale - investimenti sanitari									
Titolo	1 Spese correnti	RS	0,00	PR	0,00	R	0,00		EP	0,00
		CP	0,00	PC	0,00	I	0,00	ECP	0,00	EC
		CS	0,00	TP	0,00	FPV	0,00		TR	0,00
Titolo	2 Spese in conto capitale	RS	0,00	PR	0,00	R	0,00		EP	0,00
		CP	0,00	PC	0,00	I	0,00	ECP	0,00	EC
		CS	0,00	TP	0,00	FPV	0,00		TR	0,00
Titolo	3 Spese per incremento di attivita' finanziarie	RS	0,00	PR	0,00	R	0,00		EP	0,00
		CP	0,00	PC	0,00	I	0,00	ECP	0,00	EC
		CS	0,00	TP	0,00	FPV	0,00		TR	0,00
Titolo	4 Rimborso di prestiti	RS	0,00	PR	0,00	R	0,00		EP	0,00
		CP	0,00	PC	0,00	I	0,00	ECP	0,00	EC
		CS	0,00	TP	0,00	FPV	0,00		TR	0,00
Totale Programma	05 Servizio sanitario regionale - investimenti sanitari	RS	0,00	PR	0,00	R	0,00		EP	0,00
		CP	0,00	PC	0,00	I	0,00	ECP	0,00	EC
		CS	0,00	TP	0,00	FPV	0,00		TR	0,00
1306 Programma	06 Servizio sanitario regionale - restituzione maggiori gettiti SSN									
Titolo	1 Spese correnti	RS	0,00	PR	0,00	R	0,00		EP	0,00
		CP	0,00	PC	0,00	I	0,00	ECP	0,00	EC
		CS	0,00	TP	0,00	FPV	0,00		TR	0,00

**CONTO DEL BILANCIO 2017
GESTIONE DELLE SPESE**

MISSIONE PROGRAMMA TITOLO	DENOMINAZIONE	RESIDUI PASSIVI AL 1/1/2017 (RS)		PAGAMENTI IN C/RESIDUI (PR)		RIACCERTAMENTO RESIDUI (R)		ECONOMIE DI COMPETENZA (ECP = CP - I - FPV)	RESIDUI PASSIVI DA ESERCIZI PRECEDENTI (EP=RS-PR+R)	
		PREVISIONI DEFINITIVE DI COMPETENZA (CP)		PAGAMENTI IN C/COMPETENZA (PC)		IMPEGNI (I)			RESIDUI PASSIVI DA ESERCIZIO DI COMPETENZA (EC= I - PC)	
		PREVISIONI DEFINITIVE DI CASSA (CS)		TOTALE PAGAMENTI (TP=PR+PC)		FONDO PLURIENNALE VINCOLATO (FPV)			TOTALE RESIDUI PASSIVI DA RIPORTARE (TR=EP+EC)	
Titolo	2 Spese in conto capitale	RS	0,00	PR	0,00	R	0,00		EP	0,00
		CP	0,00	PC	0,00	I	0,00	ECP	0,00	0,00
		CS	0,00	TP	0,00	FPV	0,00		TR	0,00
Titolo	3 Spese per incremento di attivita' finanziarie	RS	0,00	PR	0,00	R	0,00		EP	0,00
		CP	0,00	PC	0,00	I	0,00	ECP	0,00	0,00
		CS	0,00	TP	0,00	FPV	0,00		TR	0,00
Titolo	4 Rimborso di prestiti	RS	0,00	PR	0,00	R	0,00		EP	0,00
		CP	0,00	PC	0,00	I	0,00	ECP	0,00	0,00
		CS	0,00	TP	0,00	FPV	0,00		TR	0,00
Totale Programma	06 Servizio sanitario regionale - restituzione maggiori gettiti SSN	RS	0,00	PR	0,00	R	0,00		EP	0,00
		CP	0,00	PC	0,00	I	0,00	ECP	0,00	0,00
		CS	0,00	TP	0,00	FPV	0,00		TR	0,00
1307 Programma	07 Ulteriori spese in materia sanitaria									
Titolo	1 Spese correnti	RS	0,00	PR	0,00	R	0,00		EP	0,00
		CP	0,00	PC	0,00	I	0,00	ECP	0,00	0,00
		CS	0,00	TP	0,00	FPV	0,00		TR	0,00
Titolo	2 Spese in conto capitale	RS	0,00	PR	0,00	R	0,00		EP	0,00
		CP	0,00	PC	0,00	I	0,00	ECP	0,00	0,00
		CS	0,00	TP	0,00	FPV	0,00		TR	0,00
Titolo	3 Spese per incremento di attivita' finanziarie	RS	0,00	PR	0,00	R	0,00		EP	0,00
		CP	0,00	PC	0,00	I	0,00	ECP	0,00	0,00
		CS	0,00	TP	0,00	FPV	0,00		TR	0,00
Titolo	4 Rimborso di prestiti	RS	0,00	PR	0,00	R	0,00		EP	0,00
		CP	0,00	PC	0,00	I	0,00	ECP	0,00	0,00
		CS	0,00	TP	0,00	FPV	0,00		TR	0,00
Totale Programma	07 Ulteriori spese in materia sanitaria	RS	0,00	PR	0,00	R	0,00		EP	0,00
		CP	0,00	PC	0,00	I	0,00	ECP	0,00	0,00
		CS	0,00	TP	0,00	FPV	0,00		TR	0,00
TOTALE MISSIONE	13 Tutela della salute	RS	0,00	PR	0,00	R	0,00		EP	0,00
		CP	0,00	PC	0,00	I	0,00	ECP	0,00	0,00
		CS	0,00	TP	0,00	FPV	0,00		TR	0,00
Missione	14 Sviluppo economico e competitivita'									
1401 Programma	01 Industria, PMI e Artigianato									
Titolo	1 Spese correnti	RS	5.264,94	PR	4.331,52	R	-933,42		EP	0,00
		CP	111.686,29	PC	69.526,04	I	72.868,11	ECP	27.629,74	3.342,07
		CS	105.762,79	TP	73.857,56	FPV	11.188,44		TR	3.342,07

**CONTO DEL BILANCIO 2017
GESTIONE DELLE SPESE**

MISSIONE PROGRAMMA TITOLO	DENOMINAZIONE	RESIDUI PASSIVI AL 1/1/2017 (RS)		PAGAMENTI IN C/RESIDUI (PR)		RIACCERTAMENTO RESIDUI (R)		ECONOMIE DI COMPETENZA (ECP = CP - I - FPV)	RESIDUI PASSIVI DA ESERCIZI PRECEDENTI (EP=RS-PR+R)		
		PREVISIONI DEFINITIVE DI COMPETENZA (CP)		PAGAMENTI IN C/COMPETENZA (PC)		IMPEGNI (I)			RESIDUI PASSIVI DA ESERCIZIO DI COMPETENZA (EC= I - PC)		
		PREVISIONI DEFINITIVE DI CASSA (CS)		TOTALE PAGAMENTI (TP=PR+PC)		FONDO PLURIENNALE VINCOLATO (FPV)			TOTALE RESIDUI PASSIVI DA RIPORTARE (TR=EP+EC)		
Titolo	2 Spese in conto capitale	RS	0,00	PR	0,00	R	0,00		EP	0,00	
		CP	0,00	PC	0,00	I	0,00	ECP	0,00	0,00	
		CS	0,00	TP	0,00	FPV	0,00		TR	0,00	
Titolo	3 Spese per incremento di attivita' finanziarie	RS	0,00	PR	0,00	R	0,00		EP	0,00	
		CP	0,00	PC	0,00	I	0,00	ECP	0,00	0,00	
		CS	0,00	TP	0,00	FPV	0,00		TR	0,00	
Titolo	4 Rimborso di prestiti	RS	0,00	PR	0,00	R	0,00		EP	0,00	
		CP	0,00	PC	0,00	I	0,00	ECP	0,00	0,00	
		CS	0,00	TP	0,00	FPV	0,00		TR	0,00	
Totale Programma	01 Industria, PMI e Artigianato	RS	5.264,94	PR	4.331,52	R	-933,42		EP	0,00	
		CP	111.686,29	PC	69.526,04	I	72.868,11	ECP	27.629,74	EC	3.342,07
		CS	105.762,79	TP	73.857,56	FPV	11.188,44		TR	3.342,07	
1402 Programma	02 Commercio - reti distributive - tutela dei consumatori										
Titolo	1 Spese correnti	RS	665.083,67	PR	642.626,09	R	-12.457,58		EP	10.000,00	
		CP	1.816.306,82	PC	1.009.070,39	I	1.575.928,97	ECP	116.925,83	EC	566.858,58
		CS	2.301.102,07	TP	1.651.696,48	FPV	123.452,02		TR	576.858,58	
Titolo	2 Spese in conto capitale	RS	0,00	PR	0,00	R	0,00		EP	0,00	
		CP	0,00	PC	0,00	I	0,00	ECP	0,00	0,00	
		CS	0,00	TP	0,00	FPV	0,00		TR	0,00	
Titolo	3 Spese per incremento di attivita' finanziarie	RS	0,00	PR	0,00	R	0,00		EP	0,00	
		CP	0,00	PC	0,00	I	0,00	ECP	0,00	0,00	
		CS	0,00	TP	0,00	FPV	0,00		TR	0,00	
Titolo	4 Rimborso di prestiti	RS	2.707,66	PR	2.707,66	R	0,00		EP	0,00	
		CP	5.581,00	PC	5.580,14	I	5.580,14	ECP	0,86	EC	0,00
		CS	8.288,66	TP	8.287,80	FPV	0,00		TR	0,00	
Totale Programma	02 Commercio - reti distributive - tutela dei consumatori	RS	667.791,33	PR	645.333,75	R	-12.457,58		EP	10.000,00	
		CP	1.821.887,82	PC	1.014.650,53	I	1.581.509,11	ECP	116.926,69	EC	566.858,58
		CS	2.309.390,73	TP	1.659.984,28	FPV	123.452,02		TR	576.858,58	
1403 Programma	03 Ricerca e innovazione										
Titolo	1 Spese correnti	RS	0,00	PR	0,00	R	0,00		EP	0,00	
		CP	0,00	PC	0,00	I	0,00	ECP	0,00	0,00	
		CS	0,00	TP	0,00	FPV	0,00		TR	0,00	
Titolo	2 Spese in conto capitale	RS	0,00	PR	0,00	R	0,00		EP	0,00	
		CP	0,00	PC	0,00	I	0,00	ECP	0,00	0,00	
		CS	0,00	TP	0,00	FPV	0,00		TR	0,00	
Titolo	3 Spese per incremento di attivita' finanziarie	RS	0,00	PR	0,00	R	0,00		EP	0,00	
		CP	0,00	PC	0,00	I	0,00	ECP	0,00	0,00	
		CS	0,00	TP	0,00	FPV	0,00		TR	0,00	

**CONTO DEL BILANCIO 2017
GESTIONE DELLE SPESE**

MISSIONE PROGRAMMA TITOLO	DENOMINAZIONE	RESIDUI PASSIVI AL 1/1/2017 (RS)		PAGAMENTI IN C/RESIDUI (PR)		RIACCERTAMENTO RESIDUI (R)		RESIDUI PASSIVI DA ESERCIZI PRECEDENTI (EP=RS-PR+R)	
		PREVISIONI DEFINITIVE DI COMPETENZA (CP)		PAGAMENTI IN C/COMPETENZA (PC)		IMPEGNI (I)		RESIDUI PASSIVI DA ESERCIZIO DI COMPETENZA (EC= I - PC)	
		PREVISIONI DEFINITIVE DI CASSA (CS)		TOTALE PAGAMENTI (TP=PR+PC)		FONDO PLURIENNALE VINCOLATO (FPV)		TOTALE RESIDUI PASSIVI DA RIPORTARE (TR=EP+EC)	
Titolo	4 Rimborso di prestiti	RS	0,00	PR	0,00	R	0,00	EP	0,00
		CP	0,00	PC	0,00	I	0,00	ECP	0,00
		CS	0,00	TP	0,00	FPV	0,00	TR	0,00
Totale Programma	03 Ricerca e innovazione	RS	0,00	PR	0,00	R	0,00	EP	0,00
		CP	0,00	PC	0,00	I	0,00	ECP	0,00
		CS	0,00	TP	0,00	FPV	0,00	TR	0,00
1404 Programma	04 Reti e altri servizi di pubblica utilita'								
Titolo	1 Spese correnti	RS	27.903,93	PR	20.659,39	R	-2.434,70	EP	4.809,84
		CP	413.324,65	PC	329.322,35	I	353.000,18	ECP	23.677,83
		CS	407.180,60	TP	349.981,74	FPV	34.047,98	TR	28.487,67
							26.276,49		
Titolo	2 Spese in conto capitale	RS	0,00	PR	0,00	R	0,00	EP	0,00
		CP	0,00	PC	0,00	I	0,00	ECP	0,00
		CS	0,00	TP	0,00	FPV	0,00	TR	0,00
							0,00		
Titolo	3 Spese per incremento di attivita' finanziarie	RS	0,00	PR	0,00	R	0,00	EP	0,00
		CP	0,00	PC	0,00	I	0,00	ECP	0,00
		CS	0,00	TP	0,00	FPV	0,00	TR	0,00
Titolo	4 Rimborso di prestiti	RS	0,00	PR	0,00	R	0,00	EP	0,00
		CP	0,00	PC	0,00	I	0,00	ECP	0,00
		CS	0,00	TP	0,00	FPV	0,00	TR	0,00
Totale Programma	04 Reti e altri servizi di pubblica utilita'	RS	27.903,93	PR	20.659,39	R	-2.434,70	EP	4.809,84
		CP	413.324,65	PC	329.322,35	I	353.000,18	ECP	23.677,83
		CS	407.180,60	TP	349.981,74	FPV	34.047,98	TR	28.487,67
							26.276,49		
TOTALE MISSIONE	14 Sviluppo economico e competitivita'	RS	700.960,20	PR	670.324,66	R	-15.825,70	EP	14.809,84
		CP	2.346.898,76	PC	1.413.498,92	I	2.007.377,40	ECP	593.878,48
		CS	2.822.334,12	TP	2.083.823,58	FPV	168.688,44	TR	608.688,32
							170.832,92		
Missione	15 Politiche per il lavoro e la formazione professionale								
1501 Programma	01 Servizi per lo sviluppo del mercato del lavoro								
Titolo	1 Spese correnti	RS	0,00	PR	0,00	R	0,00	EP	0,00
		CP	0,00	PC	0,00	I	0,00	ECP	0,00
		CS	0,00	TP	0,00	FPV	0,00	TR	0,00
Titolo	2 Spese in conto capitale	RS	0,00	PR	0,00	R	0,00	EP	0,00
		CP	0,00	PC	0,00	I	0,00	ECP	0,00
		CS	0,00	TP	0,00	FPV	0,00	TR	0,00
							0,00		
Titolo	3 Spese per incremento di attivita' finanziarie	RS	0,00	PR	0,00	R	0,00	EP	0,00
		CP	0,00	PC	0,00	I	0,00	ECP	0,00
		CS	0,00	TP	0,00	FPV	0,00	TR	0,00
							0,00		

**CONTO DEL BILANCIO 2017
GESTIONE DELLE SPESE**

MISSIONE PROGRAMMA TITOLO	DENOMINAZIONE	RESIDUI PASSIVI AL 1/1/2017 (RS)		PAGAMENTI IN C/RESIDUI (PR)		RIACCERTAMENTO RESIDUI (R)		ECONOMIE DI COMPETENZA (ECP = CP - I - FPV)	RESIDUI PASSIVI DA ESERCIZI PRECEDENTI (EP=RS-PR+R)	
		PREVISIONI DEFINITIVE DI COMPETENZA (CP)		PAGAMENTI IN C/COMPETENZA (PC)		IMPEGNI (I)			RESIDUI PASSIVI DA ESERCIZIO DI COMPETENZA (EC= I - PC)	
		PREVISIONI DEFINITIVE DI CASSA (CS)		TOTALE PAGAMENTI (TP=PR+PC)		FONDO PLURIENNALE VINCOLATO (FPV)			TOTALE RESIDUI PASSIVI DA RIPORTARE (TR=EP+EC)	
Titolo	4 Rimborso di prestiti	RS	0,00	PR	0,00	R	0,00		EP	0,00
		CP	0,00	PC	0,00	I	0,00	ECP	0,00	0,00
		CS	0,00	TP	0,00	FPV	0,00		TR	0,00
Totale Programma	01 Servizi per lo sviluppo del mercato del lavoro	RS	0,00	PR	0,00	R	0,00		EP	0,00
		CP	0,00	PC	0,00	I	0,00	ECP	0,00	0,00
		CS	0,00	TP	0,00	FPV	0,00		TR	0,00
1502 Programma	02 Formazione professionale									
Titolo	1 Spese correnti	RS	0,00	PR	0,00	R	0,00		EP	0,00
		CP	0,00	PC	0,00	I	0,00	ECP	0,00	0,00
		CS	0,00	TP	0,00	FPV	0,00		TR	0,00
Titolo	2 Spese in conto capitale	RS	0,00	PR	0,00	R	0,00		EP	0,00
		CP	0,00	PC	0,00	I	0,00	ECP	0,00	0,00
		CS	0,00	TP	0,00	FPV	0,00		TR	0,00
Titolo	3 Spese per incremento di attivita' finanziarie	RS	0,00	PR	0,00	R	0,00		EP	0,00
		CP	0,00	PC	0,00	I	0,00	ECP	0,00	0,00
		CS	0,00	TP	0,00	FPV	0,00		TR	0,00
Titolo	4 Rimborso di prestiti	RS	0,00	PR	0,00	R	0,00		EP	0,00
		CP	0,00	PC	0,00	I	0,00	ECP	0,00	0,00
		CS	0,00	TP	0,00	FPV	0,00		TR	0,00
Totale Programma	02 Formazione professionale	RS	0,00	PR	0,00	R	0,00		EP	0,00
		CP	0,00	PC	0,00	I	0,00	ECP	0,00	0,00
		CS	0,00	TP	0,00	FPV	0,00		TR	0,00
1503 Programma	03 Sostegno all'occupazione									
Titolo	1 Spese correnti	RS	163.226,68	PR	155.986,84	R	-7.239,84		EP	0,00
		CP	452.890,02	PC	111.518,93	I	391.247,19	ECP	51.080,41	279.728,26
		CS	605.554,28	TP	267.505,77	FPV	10.562,42		TR	279.728,26
Titolo	2 Spese in conto capitale	RS	0,00	PR	0,00	R	0,00		EP	0,00
		CP	0,00	PC	0,00	I	0,00	ECP	0,00	0,00
		CS	0,00	TP	0,00	FPV	0,00		TR	0,00
Titolo	3 Spese per incremento di attivita' finanziarie	RS	0,00	PR	0,00	R	0,00		EP	0,00
		CP	0,00	PC	0,00	I	0,00	ECP	0,00	0,00
		CS	0,00	TP	0,00	FPV	0,00		TR	0,00
Titolo	4 Rimborso di prestiti	RS	0,00	PR	0,00	R	0,00		EP	0,00
		CP	0,00	PC	0,00	I	0,00	ECP	0,00	0,00
		CS	0,00	TP	0,00	FPV	0,00		TR	0,00
Totale Programma	03 Sostegno all'occupazione	RS	163.226,68	PR	155.986,84	R	-7.239,84		EP	0,00
		CP	452.890,02	PC	111.518,93	I	391.247,19	ECP	51.080,41	279.728,26
		CS	605.554,28	TP	267.505,77	FPV	10.562,42		TR	279.728,26
TOTALE MISSIONE	15 Politiche per il lavoro e la formazione	RS	163.226,68	PR	155.986,84	R	-7.239,84		EP	0,00

**CONTO DEL BILANCIO 2017
GESTIONE DELLE SPESE**

MISSIONE PROGRAMMA TITOLO	DENOMINAZIONE	RESIDUI PASSIVI AL 1/1/2017 (RS)		PAGAMENTI IN C/RESIDUI (PR)		RIACCERTAMENTO RESIDUI (R)		RESIDUI PASSIVI DA ESERCIZI PRECEDENTI (EP=RS-PR+R)			
		PREVISIONI DEFINITIVE DI COMPETENZA (CP)		PAGAMENTI IN C/COMPETENZA (PC)		IMPEGNI (I)		ECONOMIE DI COMPETENZA (ECP = CP - I - FPV)		RESIDUI PASSIVI DA ESERCIZIO DI COMPETENZA (EC= I - PC)	
		PREVISIONI DEFINITIVE DI CASSA (CS)		TOTALE PAGAMENTI (TP=PR+PC)		FONDO PLURIENNALE VINCOLATO (FPV)		TOTALE RESIDUI PASSIVI DA RIPORTARE (TR=EP+EC)			
	professionale	CP	452.890,02	PC	111.518,93	I	391.247,19	ECP	51.080,41	EC	279.728,26
		CS	605.554,28	TP	267.505,77	FPV	10.562,42			TR	279.728,26
Missione	16 Agricoltura, politiche agroalimentari e pesca										
1601 Programma	01 Sviluppo del settore agricolo e del sistema agroalimentare										
Titolo	1 Spese correnti	RS	0,00	PR	0,00	R	0,00			EP	0,00
		CP	0,00	PC	0,00	I	0,00	ECP	0,00	EC	0,00
		CS	0,00	TP	0,00	FPV	0,00			TR	0,00
Titolo	2 Spese in conto capitale	RS	0,00	PR	0,00	R	0,00			EP	0,00
		CP	0,00	PC	0,00	I	0,00	ECP	0,00	EC	0,00
		CS	0,00	TP	0,00	FPV	0,00			TR	0,00
Titolo	3 Spese per incremento di attivita' finanziarie	RS	0,00	PR	0,00	R	0,00			EP	0,00
		CP	0,00	PC	0,00	I	0,00	ECP	0,00	EC	0,00
		CS	0,00	TP	0,00	FPV	0,00			TR	0,00
Titolo	4 Rimborso di prestiti	RS	0,00	PR	0,00	R	0,00			EP	0,00
		CP	0,00	PC	0,00	I	0,00	ECP	0,00	EC	0,00
		CS	0,00	TP	0,00	FPV	0,00			TR	0,00
Totale Programma	01 Sviluppo del settore agricolo e del sistema agroalimentare	RS	0,00	PR	0,00	R	0,00			EP	0,00
		CP	0,00	PC	0,00	I	0,00	ECP	0,00	EC	0,00
		CS	0,00	TP	0,00	FPV	0,00			TR	0,00
1602 Programma	02 Caccia e pesca										
Titolo	1 Spese correnti	RS	0,00	PR	0,00	R	0,00			EP	0,00
		CP	0,00	PC	0,00	I	0,00	ECP	0,00	EC	0,00
		CS	0,00	TP	0,00	FPV	0,00			TR	0,00
Titolo	2 Spese in conto capitale	RS	0,00	PR	0,00	R	0,00			EP	0,00
		CP	0,00	PC	0,00	I	0,00	ECP	0,00	EC	0,00
		CS	0,00	TP	0,00	FPV	0,00			TR	0,00
Titolo	3 Spese per incremento di attivita' finanziarie	RS	0,00	PR	0,00	R	0,00			EP	0,00
		CP	0,00	PC	0,00	I	0,00	ECP	0,00	EC	0,00
		CS	0,00	TP	0,00	FPV	0,00			TR	0,00
Titolo	4 Rimborso di prestiti	RS	0,00	PR	0,00	R	0,00			EP	0,00
		CP	0,00	PC	0,00	I	0,00	ECP	0,00	EC	0,00
		CS	0,00	TP	0,00	FPV	0,00			TR	0,00
Totale Programma	02 Caccia e pesca	RS	0,00	PR	0,00	R	0,00			EP	0,00
		CP	0,00	PC	0,00	I	0,00	ECP	0,00	EC	0,00
		CS	0,00	TP	0,00	FPV	0,00			TR	0,00
TOTALE MISSIONE	16 Agricoltura, politiche agroalimentari e pesca	RS	0,00	PR	0,00	R	0,00			EP	0,00
		CP	0,00	PC	0,00	I	0,00	ECP	0,00	EC	0,00

**CONTO DEL BILANCIO 2017
GESTIONE DELLE SPESE**

MISSIONE PROGRAMMA TITOLO	DENOMINAZIONE	RESIDUI PASSIVI AL 1/1/2017 (RS)		PAGAMENTI IN C/RESIDUI (PR)		RIACCERTAMENTO RESIDUI (R)		RESIDUI PASSIVI DA ESERCIZI PRECEDENTI (EP=RS-PR+R)	
		PREVISIONI DEFINITIVE DI COMPETENZA (CP)		PAGAMENTI IN C/COMPETENZA (PC)		IMPEGNI (I)		RESIDUI PASSIVI DA ESERCIZIO DI COMPETENZA (EC= I - PC)	
		PREVISIONI DEFINITIVE DI CASSA (CS)		TOTALE PAGAMENTI (TP=PR+PC)		FONDO PLURIENNALE VINCOLATO (FPV)		TOTALE RESIDUI PASSIVI DA RIPORTARE (TR=EP+EC)	
		CS	0,00	TP	0,00	FPV	0,00	TR	0,00
Missione	17 Energia e diversificazione delle fonti energetiche								
1701 Programma	01 Fonti energetiche								
Titolo	1 Spese correnti	RS	0,00	PR	0,00	R	0,00	EP	0,00
		CP	0,00	PC	0,00	I	0,00	ECP	0,00
		CS	0,00	TP	0,00	FPV	0,00	TR	0,00
Titolo	2 Spese in conto capitale	RS	0,00	PR	0,00	R	0,00	EP	0,00
		CP	0,00	PC	0,00	I	0,00	ECP	0,00
		CS	0,00	TP	0,00	FPV	0,00	TR	0,00
Titolo	3 Spese per incremento di attivita' finanziarie	RS	0,00	PR	0,00	R	0,00	EP	0,00
		CP	0,00	PC	0,00	I	0,00	ECP	0,00
		CS	0,00	TP	0,00	FPV	0,00	TR	0,00
Titolo	4 Rimborso di prestiti	RS	0,00	PR	0,00	R	0,00	EP	0,00
		CP	0,00	PC	0,00	I	0,00	ECP	0,00
		CS	0,00	TP	0,00	FPV	0,00	TR	0,00
Totale Programma	01 Fonti energetiche	RS	0,00	PR	0,00	R	0,00	EP	0,00
		CP	0,00	PC	0,00	I	0,00	ECP	0,00
		CS	0,00	TP	0,00	FPV	0,00	TR	0,00
TOTALE MISSIONE	17 Energia e diversificazione delle fonti energetiche	RS	0,00	PR	0,00	R	0,00	EP	0,00
		CP	0,00	PC	0,00	I	0,00	ECP	0,00
		CS	0,00	TP	0,00	FPV	0,00	TR	0,00
Missione	18 Relazioni con le altre autonomie territoriali e locali								
1801 Programma	01 Relazioni finanziarie con le altre autonomie territoriali								
Titolo	1 Spese correnti	RS	0,00	PR	0,00	R	0,00	EP	0,00
		CP	0,00	PC	0,00	I	0,00	ECP	0,00
		CS	0,00	TP	0,00	FPV	0,00	TR	0,00
Titolo	2 Spese in conto capitale	RS	0,00	PR	0,00	R	0,00	EP	0,00
		CP	0,00	PC	0,00	I	0,00	ECP	0,00
		CS	0,00	TP	0,00	FPV	0,00	TR	0,00
Titolo	3 Spese per incremento di attivita' finanziarie	RS	0,00	PR	0,00	R	0,00	EP	0,00
		CP	0,00	PC	0,00	I	0,00	ECP	0,00
		CS	0,00	TP	0,00	FPV	0,00	TR	0,00

**CONTO DEL BILANCIO 2017
GESTIONE DELLE SPESE**

MISSIONE PROGRAMMA TITOLO	DENOMINAZIONE	RESIDUI PASSIVI AL 1/1/2017 (RS)		PAGAMENTI IN C/RESIDUI (PR)		RIACCERTAMENTO RESIDUI (R)		ECONOMIE DI COMPETENZA (ECP = CP - I - FPV)	RESIDUI PASSIVI DA ESERCIZI PRECEDENTI (EP=RS-PR+R)	
		PREVISIONI DEFINITIVE DI COMPETENZA (CP)		PAGAMENTI IN C/COMPETENZA (PC)		IMPEGNI (I)			RESIDUI PASSIVI DA ESERCIZIO DI COMPETENZA (EC= I - PC)	
		PREVISIONI DEFINITIVE DI CASSA (CS)		TOTALE PAGAMENTI (TP=PR+PC)		FONDO PLURIENNALE VINCOLATO (FPV)			TOTALE RESIDUI PASSIVI DA RIPORTARE (TR=EP+EC)	
Titolo	4 Rimborso di prestiti	RS	0,00	PR	0,00	R	0,00		EP	0,00
		CP	0,00	PC	0,00	I	0,00	ECP	0,00	0,00
		CS	0,00	TP	0,00	FPV	0,00		TR	0,00
Totale Programma	01 Relazioni finanziarie con le altre autonomie territoriali	RS	0,00	PR	0,00	R	0,00		EP	0,00
		CP	0,00	PC	0,00	I	0,00	ECP	0,00	0,00
		CS	0,00	TP	0,00	FPV	0,00		TR	0,00
TOTALE MISSIONE	18 Relazioni con le altre autonomie territoriali e locali	RS	0,00	PR	0,00	R	0,00		EP	0,00
		CP	0,00	PC	0,00	I	0,00	ECP	0,00	0,00
		CS	0,00	TP	0,00	FPV	0,00		TR	0,00
Missione	19 Relazioni internazionali									
1901 Programma	01 Relazioni internazionali e Cooperazione allo sviluppo									
Titolo	1 Spese correnti	RS	27.504,63	PR	16.967,53	R	-537,10		EP	10.000,00
		CP	195.503,36	PC	139.325,86	I	153.231,78	ECP	23.585,59	13.905,92
		CS	204.322,00	TP	156.293,39	FPV	18.685,99		TR	23.905,92
Titolo	2 Spese in conto capitale	RS	0,00	PR	0,00	R	0,00		EP	0,00
		CP	0,00	PC	0,00	I	0,00	ECP	0,00	0,00
		CS	0,00	TP	0,00	FPV	0,00		TR	0,00
Titolo	3 Spese per incremento di attivita' finanziarie	RS	0,00	PR	0,00	R	0,00		EP	0,00
		CP	0,00	PC	0,00	I	0,00	ECP	0,00	0,00
		CS	0,00	TP	0,00	FPV	0,00		TR	0,00
Titolo	4 Rimborso di prestiti	RS	0,00	PR	0,00	R	0,00		EP	0,00
		CP	0,00	PC	0,00	I	0,00	ECP	0,00	0,00
		CS	0,00	TP	0,00	FPV	0,00		TR	0,00
Totale Programma	01 Relazioni internazionali e Cooperazione allo sviluppo	RS	27.504,63	PR	16.967,53	R	-537,10		EP	10.000,00
		CP	195.503,36	PC	139.325,86	I	153.231,78	ECP	23.585,59	13.905,92
		CS	204.322,00	TP	156.293,39	FPV	18.685,99		TR	23.905,92
TOTALE MISSIONE	19 Relazioni internazionali	RS	27.504,63	PR	16.967,53	R	-537,10		EP	10.000,00
		CP	195.503,36	PC	139.325,86	I	153.231,78	ECP	23.585,59	13.905,92
		CS	204.322,00	TP	156.293,39	FPV	18.685,99		TR	23.905,92
Missione	20 Fondi e accantonamenti									
2001 Programma	01 Fondo di riserva									
Titolo	1 Spese correnti	RS	0,00	PR	0,00	R	0,00		EP	0,00
		CP	335.564,03	PC	0,00	I	0,00	ECP	335.564,03	0,00
		CS	2.282.413,00	TP	0,00	FPV	0,00		TR	0,00

**CONTO DEL BILANCIO 2017
GESTIONE DELLE SPESE**

MISSIONE PROGRAMMA TITOLO	DENOMINAZIONE	RESIDUI PASSIVI AL 1/1/2017 (RS)		PAGAMENTI IN C/RESIDUI (PR)		RIACCERTAMENTO RESIDUI (R)		ECONOMIE DI COMPETENZA (ECP = CP - I - FPV)	RESIDUI PASSIVI DA ESERCIZI PRECEDENTI (EP=RS-PR+R)	
		PREVISIONI DEFINITIVE DI COMPETENZA (CP)		PAGAMENTI IN C/COMPETENZA (PC)		IMPEGNI (I)			RESIDUI PASSIVI DA ESERCIZIO DI COMPETENZA (EC= I - PC)	
		PREVISIONI DEFINITIVE DI CASSA (CS)		TOTALE PAGAMENTI (TP=PR+PC)		FONDO PLURIENNALE VINCOLATO (FPV)			TOTALE RESIDUI PASSIVI DA RIPORTARE (TR=EP+EC)	
Titolo	2 Spese in conto capitale	RS	0,00	PR	0,00	R	0,00		EP	0,00
		CP	0,00	PC	0,00	I	0,00	ECP	0,00	0,00
		CS	0,00	TP	0,00	FPV	0,00		TR	0,00
Titolo	3 Spese per incremento di attivita' finanziarie	RS	0,00	PR	0,00	R	0,00		EP	0,00
		CP	0,00	PC	0,00	I	0,00	ECP	0,00	0,00
		CS	0,00	TP	0,00	FPV	0,00		TR	0,00
Titolo	4 Rimborso di prestiti	RS	0,00	PR	0,00	R	0,00		EP	0,00
		CP	0,00	PC	0,00	I	0,00	ECP	0,00	0,00
		CS	0,00	TP	0,00	FPV	0,00		TR	0,00
Totale Programma	01 Fondo di riserva	RS	0,00	PR	0,00	R	0,00		EP	0,00
		CP	335.564,03	PC	0,00	I	0,00	ECP	335.564,03	0,00
		CS	2.282.413,00	TP	0,00	FPV	0,00		TR	0,00
2002 Programma	02 Fondo crediti di difficile esigibilità									
Titolo	1 Spese correnti	RS	0,00	PR	0,00	R	0,00		EP	0,00
		CP	12.519.419,24	PC	0,00	I	0,00	ECP	12.519.419,24	0,00
		CS	592.864,02	TP	0,00	FPV	0,00		TR	0,00
Titolo	2 Spese in conto capitale	RS	0,00	PR	0,00	R	0,00		EP	0,00
		CP	0,00	PC	0,00	I	0,00	ECP	0,00	0,00
		CS	0,00	TP	0,00	FPV	0,00		TR	0,00
Titolo	3 Spese per incremento di attivita' finanziarie	RS	0,00	PR	0,00	R	0,00		EP	0,00
		CP	0,00	PC	0,00	I	0,00	ECP	0,00	0,00
		CS	0,00	TP	0,00	FPV	0,00		TR	0,00
Titolo	4 Rimborso di prestiti	RS	0,00	PR	0,00	R	0,00		EP	0,00
		CP	0,00	PC	0,00	I	0,00	ECP	0,00	0,00
		CS	0,00	TP	0,00	FPV	0,00		TR	0,00
Totale Programma	02 Fondo crediti di difficile esigibilità	RS	0,00	PR	0,00	R	0,00		EP	0,00
		CP	12.519.419,24	PC	0,00	I	0,00	ECP	12.519.419,24	0,00
		CS	592.864,02	TP	0,00	FPV	0,00		TR	0,00
2003 Programma	03 Altri fondi									
Titolo	1 Spese correnti	RS	0,00	PR	0,00	R	0,00		EP	0,00
		CP	507.000,00	PC	0,00	I	0,00	ECP	507.000,00	0,00
		CS	0,00	TP	0,00	FPV	0,00		TR	0,00
Titolo	2 Spese in conto capitale	RS	0,00	PR	0,00	R	0,00		EP	0,00
		CP	0,00	PC	0,00	I	0,00	ECP	0,00	0,00
		CS	0,00	TP	0,00	FPV	0,00		TR	0,00
Titolo	3 Spese per incremento di attivita' finanziarie	RS	0,00	PR	0,00	R	0,00		EP	0,00
		CP	0,00	PC	0,00	I	0,00	ECP	0,00	0,00
		CS	0,00	TP	0,00	FPV	0,00		TR	0,00

**CONTO DEL BILANCIO 2017
GESTIONE DELLE SPESE**

MISSIONE PROGRAMMA TITOLO	DENOMINAZIONE	RESIDUI PASSIVI AL 1/1/2017 (RS)		PAGAMENTI IN C/RESIDUI (PR)		RIACCERTAMENTO RESIDUI (R)		ECONOMIE DI COMPETENZA (ECP = CP - I - FPV)	RESIDUI PASSIVI DA ESERCIZI PRECEDENTI (EP=RS-PR+R)		
		PREVISIONI DEFINITIVE DI COMPETENZA (CP)		PAGAMENTI IN C/COMPETENZA (PC)		IMPEGNI (I)			RESIDUI PASSIVI DA ESERCIZIO DI COMPETENZA (EC= I - PC)		
		PREVISIONI DEFINITIVE DI CASSA (CS)		TOTALE PAGAMENTI (TP=PR+PC)		FONDO PLURIENNALE VINCOLATO (FPV)			TOTALE RESIDUI PASSIVI DA RIPORTARE (TR=EP+EC)		
6001	Programma	01	Restituzione anticipazione di tesoreria								
Titolo	1	Spese correnti		RS	0,00	PR	0,00	R	0,00	EP	0,00
		CP	0,00	PC	0,00	I	0,00	ECP	0,00	EC	0,00
		CS	0,00	TP	0,00	FPV	0,00			TR	0,00
Titolo	5	Chiusura Anticipazioni da istituto tesoriere/cassiere		RS	0,00	PR	0,00	R	0,00	EP	0,00
		CP	66.021.788,00	PC	0,00	I	0,00	ECP	66.021.788,00	EC	0,00
		CS	66.021.788,00	TP	0,00	FPV	0,00			TR	0,00
Totale Programma	01	Restituzione anticipazione di tesoreria		RS	0,00	PR	0,00	R	0,00	EP	0,00
		CP	66.021.788,00	PC	0,00	I	0,00	ECP	66.021.788,00	EC	0,00
		CS	66.021.788,00	TP	0,00	FPV	0,00			TR	0,00
TOTALE MISSIONE	60	Anticipazioni finanziarie		RS	0,00	PR	0,00	R	0,00	EP	0,00
		CP	66.021.788,00	PC	0,00	I	0,00	ECP	66.021.788,00	EC	0,00
		CS	66.021.788,00	TP	0,00	FPV	0,00			TR	0,00
Missione	99	Servizi per conto terzi									
9901	Programma	01	Servizi per conto terzi e Partite di giro								
Titolo	7	Spese per conto terzi e partite di giro		RS	9.284.602,40	PR	5.212.870,19	R	-61.584,36	EP	4.010.147,85
		CP	81.247.500,00	PC	30.889.420,75	I	37.735.685,40	ECP	43.511.814,60	EC	6.846.264,65
		CS	90.522.523,54	TP	36.102.290,94	FPV	0,00			TR	10.856.412,50
Totale Programma	01	Servizi per conto terzi e Partite di giro		RS	9.284.602,40	PR	5.212.870,19	R	-61.584,36	EP	4.010.147,85
		CP	81.247.500,00	PC	30.889.420,75	I	37.735.685,40	ECP	43.511.814,60	EC	6.846.264,65
		CS	90.522.523,54	TP	36.102.290,94	FPV	0,00			TR	10.856.412,50
9902	Programma	02	Anticipazioni per il finanziamento del sistema sanitario nazionale								
Titolo	7	Spese per conto terzi e partite di giro		RS	0,00	PR	0,00	R	0,00	EP	0,00
		CP	0,00	PC	0,00	I	0,00	ECP	0,00	EC	0,00
		CS	0,00	TP	0,00	FPV	0,00			TR	0,00
Totale Programma	02	Anticipazioni per il finanziamento del sistema sanitario nazionale		RS	0,00	PR	0,00	R	0,00	EP	0,00
		CP	0,00	PC	0,00	I	0,00	ECP	0,00	EC	0,00
		CS	0,00	TP	0,00	FPV	0,00			TR	0,00
TOTALE MISSIONE	99	Servizi per conto terzi		RS	9.284.602,40	PR	5.212.870,19	R	-61.584,36	EP	4.010.147,85
		CP	81.247.500,00	PC	30.889.420,75	I	37.735.685,40	ECP	43.511.814,60	EC	6.846.264,65
		CS	90.522.523,54	TP	36.102.290,94	FPV	0,00			TR	10.856.412,50

**CONTO DEL BILANCIO 2017
GESTIONE DELLE SPESE**

MISSIONE PROGRAMMA TITOLO	DENOMINAZIONE	RESIDUI PASSIVI AL 1/1/2017 (RS)		PAGAMENTI IN C/RESIDUI (PR)		RIACCERTAMENTO RESIDUI (R)		ECONOMIE DI COMPETENZA (ECP = CP - I - FPV)	RESIDUI PASSIVI DA ESERCIZI PRECEDENTI (EP=RS-PR+R)		
		PREVISIONI DEFINITIVE DI COMPETENZA (CP)		PAGAMENTI IN C/COMPETENZA (PC)		IMPEGNI (I)			RESIDUI PASSIVI DA ESERCIZIO DI COMPETENZA (EC= I - PC)		
		PREVISIONI DEFINITIVE DI CASSA (CS)		TOTALE PAGAMENTI (TP=PR+PC)		FONDO PLURIENNALE VINCOLATO (FPV)			TOTALE RESIDUI PASSIVI DA RIPORTARE (TR=EP+EC)		
	<i>TOTALE MISSIONI</i>	RS	94.630.982,06	PR	63.287.504,00	R	-3.191.653,66		EP	28.151.824,40	
		CP	577.490.985,55	PC	238.538.318,67	I	309.786.946,24	ECP	181.696.111,02	EC	71.248.627,57
		CS	569.989.799,85	TP	301.825.822,67	FPV	86.007.928,29		TR	99.400.451,97	
	<i>TOTALE GENERALE DELLE SPESE</i>	RS	94.630.982,06	PR	63.287.504,00	R	-3.191.653,66		EP	28.151.824,40	
		CP	577.490.985,55	PC	238.538.318,67	I	309.786.946,24	ECP	181.696.111,02	EC	71.248.627,57
		CS	569.989.799,85	TP	301.825.822,67	FPV	86.007.928,29		TR	99.400.451,97	

**CONTO DEL BILANCIO 2017
RIEPILOGO GENERALE DELLE SPESE**

TITOLO	DENOMINAZIONE	RESIDUI PASSIVI AL 1/1/2017 (RS)		PAGAMENTI IN C/RESIDUI (PR)		RIACCERTAMENTO RESIDUI (R)		ECONOMIE DI COMPETENZA (ECP= CP-I-FPV)	RESIDUI PASSIVI DA ESERCIZI PRECEDENTI (EP=RS-PR+R)		
		PREVISIONI DEFINITIVE DI COMPETENZA (CP)		PAGAMENTI IN C/COMPETENZA (PC)		IMPEGNI (I)			RESIDUI PASSIVI DA ESERCIZIO DI COMPETENZA (EC= I - PC)		
		PREVISIONI DEFINITIVE DI CASSA (CS)		TOTALE PAGAMENTI (TR=EP+EC)		FONDO PLURIENNALE VINCOLATO (FPV)			TOTALE RESIDUI PASSIVI DA RIPORTARE (TR=EP+EC)		
	DISAVANZO DI AMMINISTRAZIONE	CP	0,00								
TITOLO 1	Spese correnti	RS	67.037.603,78	PR	48.397.102,96	R	-1.988.363,66		EP	16.652.137,16	
		CP	285.299.004,20	PC	185.712.578,09	I	237.067.897,90	ECP	35.481.401,78	EC	51.355.319,81
		CS	327.284.461,18	TP	234.109.681,05	FPV	12.749.704,52		TR	68.007.456,97	
TITOLO 2	Spese in conto capitale	RS	16.998.925,17	PR	8.367.680,14	R	-1.141.705,64		EP	7.489.539,39	
		CP	135.534.997,07	PC	15.548.638,90	I	28.385.366,08	ECP	33.891.407,22	EC	12.836.727,18
		CS	75.463.480,14	TP	23.916.319,04	FPV	73.258.223,77		TR	20.326.266,57	
TITOLO 3	Spese per incremento di attivita' finanziarie	RS	0,00	PR	0,00	R	0,00		EP	0,00	
		CP	500.000,00	PC	500.000,00	I	500.000,00	ECP	0,00	EC	0,00
		CS	500.000,00	TP	500.000,00	FPV	0,00		TR	0,00	
TITOLO 4	Rimborso di prestiti	RS	1.309.850,71	PR	1.309.850,71	R	0,00		EP	0,00	
		CP	8.887.696,28	PC	5.887.680,93	I	6.097.996,86	ECP	2.789.699,42	EC	210.315,93
		CS	10.197.546,99	TP	7.197.531,64	FPV	0,00		TR	210.315,93	
TITOLO 5	Chiusura Anticipazioni da istituto tesoriere/cassiere	RS	0,00	PR	0,00	R	0,00		EP	0,00	
		CP	66.021.788,00	PC	0,00	I	0,00	ECP	66.021.788,00	EC	0,00
		CS	66.021.788,00	TP	0,00	FPV	0,00		TR	0,00	
TITOLO 7	Spese per conto terzi e partite di giro	RS	9.284.602,40	PR	5.212.870,19	R	-61.584,36		EP	4.010.147,85	
		CP	81.247.500,00	PC	30.889.420,75	I	37.735.685,40	ECP	43.511.814,60	EC	6.846.264,65
		CS	90.522.523,54	TP	36.102.290,94	FPV	0,00		TR	10.856.412,50	
	TOTALE TITOLI	RS	94.630.982,06	PR	63.287.504,00	R	-3.191.653,66		EP	28.151.824,40	
		CP	577.490.985,55	PC	238.538.318,67	I	309.786.946,24	ECP	181.696.111,02	EC	71.248.627,57
		CS	569.989.799,85	TP	301.825.822,67	FPV	86.007.928,29		TR	99.400.451,97	
	TOTALE GENERALE DELLE SPESE	RS	94.630.982,06	PR	63.287.504,00	R	-3.191.653,66		EP	28.151.824,40	
		CP	577.490.985,55	PC	238.538.318,67	I	309.786.946,24	ECP	181.696.111,02	EC	71.248.627,57
		CS	569.989.799,85	TP	301.825.822,67	FPV	86.007.928,29		TR	99.400.451,97	

**CONTO DEL BILANCIO 2017 - GESTIONE DELLE SPESE
FUNZIONI DELEGATE DALLE REGIONI**

MISSIONE PROGRAMMA TITOLO	DENOMINAZIONE	RESIDUI PASSIVI AL 1/1/2017 (RS)		PAGAMENTI IN C/RESIDUI (PR)		RIACCERTAMENTO RESIDUI (R)		ECONOMIE DI COMPETENZA (ECP= CP- I -FPV)	RESIDUI PASSIVI DA ESERCIZI PRECEDENTI (EP=RS-PR+R)		
		PREVISIONI DEFINITIVE DI COMPETENZA (CP)		PAGAMENTI IN C/COMPETENZA (PC)		IMPEGNI (I)			RESIDUI PASSIVI DA ESERCIZIO DI COMPETENZA (EC= I - PC)		
		PREVISIONI DEFINITIVE DI CASSA (CS)		TOTALE PAGAMENTI (TP=PR+PC)		FONDO PLURIENNALE VINCOLATO (FPV)			TOTALE RESIDUI PASSIVI DA RIPORTARE (TR=EP+EC)		
Missione	12 Diritti sociali, politiche sociali e famiglia										
1206 Programma	06 Interventi per il diritto alla casa										
Titolo	1 Spese correnti	RS	68.344,58	PR	58.504,22	R	0,00		EP	9.840,36	
		CP	791.109,29	PC	223.616,63	I	226.376,63	ECP	1.518,29	EC	2.760,00
		CS	296.239,50	TP	282.120,85	FPV	563.214,37		TR	12.600,36	
Totale Programma	06 Interventi per il diritto alla casa	RS	68.344,58	PR	58.504,22	R	0,00		EP	9.840,36	
		CP	791.109,29	PC	223.616,63	I	226.376,63	ECP	1.518,29	EC	2.760,00
		CS	296.239,50	TP	282.120,85	FPV	563.214,37		TR	12.600,36	
TOTALE MISSIONE	12 Diritti sociali, politiche sociali e famiglia	RS	68.344,58	PR	58.504,22	R	0,00		EP	9.840,36	
		CP	791.109,29	PC	223.616,63	I	226.376,63	ECP	1.518,29	EC	2.760,00
		CS	296.239,50	TP	282.120,85	FPV	563.214,37		TR	12.600,36	
	TOTALE MISSIONI	RS	68.344,58	PR	58.504,22	R	0,00		EP	9.840,36	
		CP	791.109,29	PC	223.616,63	I	226.376,63	ECP	1.518,29	EC	2.760,00
		CS	296.239,50	TP	282.120,85	FPV	563.214,37		TR	12.600,36	

**CONTO DEL BILANCIO 2017 - GESTIONE DELLE SPESE
UTILIZZO DI CONTRIBUTI E TRASFERIMENTI DA PARTE DI ORGANISMI COMUNITARI E INTERNAZIONALI**

MISSIONE PROGRAMMA TITOLO	DENOMINAZIONE	RESIDUI PASSIVI AL 1/1/2017 (RS)		PAGAMENTI IN C/RESIDUI (PR)		RIACCERTAMENTO RESIDUI (R)		ECONOMIE DI COMPETENZA (ECP= CP- I -FPV)	RESIDUI PASSIVI DA ESERCIZI PRECEDENTI (EP=RS-PR+R)		
		PREVISIONI DEFINITIVE DI COMPETENZA (CP)		PAGAMENTI IN C/COMPETENZA (PC)		IMPEGNI (I)			RESIDUI PASSIVI DA ESERCIZIO DI COMPETENZA (EC= I - PC)		
		PREVISIONI DEFINITIVE DI CASSA (CS)		TOTALE PAGAMENTI (TP=PR+PC)		FONDO PLURIENNALE VINCOLATO (FPV)			TOTALE RESIDUI PASSIVI DA RIPORTARE (TR=EP+EC)		
Missione	01 Servizi istituzionali, generali e di gestione										
0108 Programma	08 Statistica e sistemi informativi										
Titolo	1 Spese correnti	RS	750,00	PR	750,00	R	0,00		EP	0,00	
		CP	58.226,06	PC	0,00	I	0,00	ECP	58.226,06	EC	0,00
		CS	58.976,06	TP	750,00	FPV	0,00			TR	0,00
Totale Programma	08 Statistica e sistemi informativi	RS	750,00	PR	750,00	R	0,00		EP	0,00	
		CP	58.226,06	PC	0,00	I	0,00	ECP	58.226,06	EC	0,00
		CS	58.976,06	TP	750,00	FPV	0,00			TR	0,00
TOTALE MISSIONE	01 Servizi istituzionali, generali e di gestione	RS	750,00	PR	750,00	R	0,00		EP	0,00	
		CP	58.226,06	PC	0,00	I	0,00	ECP	58.226,06	EC	0,00
		CS	58.976,06	TP	750,00	FPV	0,00			TR	0,00
Missione	06 Politiche giovanili, sport e tempo libero										
0602 Programma	02 Giovani										
Titolo	1 Spese correnti	RS	8.622,12	PR	8.622,12	R	0,00		EP	0,00	
		CP	93.688,00	PC	13.157,18	I	32.511,18	ECP	49.576,06	EC	19.354,00
		CS	90.709,36	TP	21.779,30	FPV	11.600,76			TR	19.354,00
Totale Programma	02 Giovani	RS	8.622,12	PR	8.622,12	R	0,00		EP	0,00	
		CP	93.688,00	PC	13.157,18	I	32.511,18	ECP	49.576,06	EC	19.354,00
		CS	90.709,36	TP	21.779,30	FPV	11.600,76			TR	19.354,00
TOTALE MISSIONE	06 Politiche giovanili, sport e tempo libero	RS	8.622,12	PR	8.622,12	R	0,00		EP	0,00	
		CP	93.688,00	PC	13.157,18	I	32.511,18	ECP	49.576,06	EC	19.354,00
		CS	90.709,36	TP	21.779,30	FPV	11.600,76			TR	19.354,00
Missione	09 Sviluppo sostenibile e tutela del territorio e dell'ambiente										
0902 Programma	02 Tutela, valorizzazione e recupero ambientale										
Titolo	1 Spese correnti	RS	6.624,41	PR	5.683,40	R	-941,01		EP	0,00	
		CP	724.741,69	PC	344.480,19	I	419.366,95	ECP	287.221,14	EC	74.886,76
		CS	708.212,50	TP	350.163,59	FPV	18.153,60			TR	74.886,76
Titolo	2 Spese in conto capitale	RS	0,00	PR	0,00	R	0,00		EP	0,00	
		CP	3.600,00	PC	0,00	I	0,00	ECP	3.600,00	EC	0,00
		CS	3.600,00	TP	0,00	FPV	0,00			TR	0,00

**CONTO DEL BILANCIO 2017 - GESTIONE DELLE SPESE
UTILIZZO DI CONTRIBUTI E TRASFERIMENTI DA PARTE DI ORGANISMI COMUNITARI E INTERNAZIONALI**

MISSIONE PROGRAMMA TITOLO	DENOMINAZIONE	RESIDUI PASSIVI AL 1/1/2017 (RS)		PAGAMENTI IN C/RESIDUI (PR)		RIACCERTAMENTO RESIDUI (R)		ECONOMIE DI COMPETENZA (ECP= CP- I -FPV)	RESIDUI PASSIVI DA ESERCIZI PRECEDENTI (EP=RS-PR+R)		
		PREVISIONI DEFINITIVE DI COMPETENZA (CP)		PAGAMENTI IN C/COMPETENZA (PC)		IMPEGNI (I)			RESIDUI PASSIVI DA ESERCIZIO DI COMPETENZA (EC= I - PC)		
		PREVISIONI DEFINITIVE DI CASSA (CS)		TOTALE PAGAMENTI (TP=PR+PC)		FONDO PLURIENNALE VINCOLATO (FPV)			TOTALE RESIDUI PASSIVI DA RIPORTARE (TR=EP+EC)		
Totale Programma	02 Tutela, valorizzazione e recupero ambientale	RS	6.624,41	PR	5.683,40	R	-941,01		EP	0,00	
		CP	728.341,69	PC	344.480,19	I	419.366,95	ECP	290.821,14	EC	74.886,76
		CS	711.812,50	TP	350.163,59	FPV	18.153,60		TR	74.886,76	
0905 Programma	05 Aree protette, parchi naturali, protezione naturalistica e forestazione										
Titolo	1 Spese correnti	RS	10.212,91	PR	10.212,91	R	0,00		EP	0,00	
		CP	231.517,38	PC	1.905,51	I	17.865,65	ECP	197.815,82	EC	15.960,14
		CS	225.894,38	TP	12.118,42	FPV	15.835,91		TR	15.960,14	
Totale Programma	05 Aree protette, parchi naturali, protezione naturalistica e forestazione	RS	10.212,91	PR	10.212,91	R	0,00		EP	0,00	
		CP	231.517,38	PC	1.905,51	I	17.865,65	ECP	197.815,82	EC	15.960,14
		CS	225.894,38	TP	12.118,42	FPV	15.835,91		TR	15.960,14	
TOTALE MISSIONE	09 Sviluppo sostenibile e tutela del territorio e dell'ambiente	RS	16.837,32	PR	15.896,31	R	-941,01		EP	0,00	
		CP	959.859,07	PC	346.385,70	I	437.232,60	ECP	488.636,96	EC	90.846,90
		CS	937.706,88	TP	362.282,01	FPV	33.989,51		TR	90.846,90	
Missione	10 Trasporti e diritto alla mobilita'										
1005 Programma	05 Viabilita' e infrastrutture stradali										
Titolo	1 Spese correnti	RS	3.450,00	PR	1.440,38	R	0,00		EP	2.009,62	
		CP	410.638,00	PC	0,00	I	0,00	ECP	410.638,00	EC	0,00
		CS	413.188,00	TP	1.440,38	FPV	0,00		TR	2.009,62	
Totale Programma	05 Viabilita' e infrastrutture stradali	RS	3.450,00	PR	1.440,38	R	0,00		EP	2.009,62	
		CP	410.638,00	PC	0,00	I	0,00	ECP	410.638,00	EC	0,00
		CS	413.188,00	TP	1.440,38	FPV	0,00		TR	2.009,62	
TOTALE MISSIONE	10 Trasporti e diritto alla mobilita'	RS	3.450,00	PR	1.440,38	R	0,00		EP	2.009,62	
		CP	410.638,00	PC	0,00	I	0,00	ECP	410.638,00	EC	0,00
		CS	413.188,00	TP	1.440,38	FPV	0,00		TR	2.009,62	
	TOTALE MISSIONI	RS	29.659,44	PR	26.708,81	R	-941,01		EP	2.009,62	
		CP	1.522.411,13	PC	359.542,88	I	469.743,78	ECP	1.007.077,08	EC	110.200,90
		CS	1.500.580,30	TP	386.251,69	FPV	45.590,27		TR	112.210,52	

CONTO DEL BILANCIO 2017
RIEPILOGO GENERALE DELLE SPESE PER MISSIONI

MISSIONE	DENOMINAZIONE	RESIDUI PASSIVI AL 1/1/2017 (RS)		PAGAMENTI IN C/RESIDUI (PR)		RIACCERTAMENTO RESIDUI (R)		ECONOMIE DI COMPETENZA (ECP= CP-I-FPV)	RESIDUI PASSIVI DA ESERCIZI PRECEDENTI (EP=RS-PR+R)	
		PREVISIONI DEFINITIVE DI COMPETENZA (CP)		PAGAMENTI IN C/COMPETENZA (PC)		IMPEGNI (I)			RESIDUI PASSIVI DA ESERCIZIO DI COMPETENZA (EC= I - PC)	
		PREVISIONI DEFINITIVE DI CASSA (CS)		TOTALE PAGAMENTI (TP=PR+PC)		FONDO PLURIENNALE VINCOLATO (FPV)			TOTALE RESIDUI PASSIVI DA RIPORTARE (TR=EP+EC)	
	DISAVANZO DI AMMINISTRAZIONE	CP	0,00							
MISSIONE 01	Servizi istituzionali, generali e di gestione	RS	16.148.702,55	PR	9.221.349,57	R	-931.778,57		EP	5.995.574,41
		CP	77.830.307,74	PC	42.743.984,87	I	53.797.218,54	ECP	EC	11.053.233,67
		CS	80.224.267,71	TP	51.965.334,44	FPV	13.672.108,81		TR	17.048.808,08
MISSIONE 02	Giustizia	RS	927.285,27	PR	52.995,00	R	-7.707,54		EP	866.582,73
		CP	370.715,34	PC	286.677,56	I	312.872,61	ECP	EC	26.195,05
		CS	1.273.585,94	TP	339.672,56	FPV	24.414,67		TR	892.777,78
MISSIONE 03	Ordine pubblico e sicurezza	RS	4.297.814,02	PR	3.908.266,73	R	-103.353,98		EP	286.193,31
		CP	30.777.446,17	PC	20.468.485,31	I	24.500.809,41	ECP	EC	4.032.324,10
		CS	30.961.796,96	TP	24.376.752,04	FPV	4.113.463,23		TR	4.318.517,41
MISSIONE 04	Istruzione e diritto allo studio	RS	4.151.322,07	PR	3.891.740,53	R	-121.843,91		EP	137.737,63
		CP	31.909.449,89	PC	18.064.885,76	I	22.855.727,53	ECP	EC	4.790.841,77
		CS	28.025.369,41	TP	21.956.626,29	FPV	7.775.402,55		TR	4.928.579,40
MISSIONE 05	Tutela e valorizzazione dei beni e attivita' culturali	RS	4.598.281,30	PR	2.832.297,96	R	-185.477,81		EP	1.580.505,53
		CP	28.215.007,46	PC	10.698.620,95	I	14.858.242,76	ECP	EC	4.159.621,81
		CS	25.858.209,25	TP	13.530.918,91	FPV	4.619.142,98		TR	5.740.127,34
MISSIONE 06	Politiche giovanili, sport e tempo libero	RS	2.105.298,94	PR	1.766.233,29	R	-25.957,74		EP	313.107,91
		CP	23.703.002,31	PC	5.014.263,27	I	8.210.688,51	ECP	EC	3.196.425,24
		CS	14.999.810,41	TP	6.780.496,56	FPV	10.048.490,84		TR	3.509.533,15
MISSIONE 07	Turismo	RS	489.786,55	PR	470.889,48	R	-6.897,08		EP	11.999,99
		CP	938.130,59	PC	427.967,46	I	643.769,39	ECP	EC	215.801,93
		CS	1.410.709,90	TP	898.856,94	FPV	17.207,24		TR	227.801,92
MISSIONE 08	Assetto del territorio ed edilizia abitativa	RS	908.865,98	PR	365.975,32	R	-175.563,69		EP	367.326,97
		CP	11.152.250,80	PC	2.711.014,72	I	3.264.537,52	ECP	EC	553.522,80
		CS	10.216.838,35	TP	3.076.990,04	FPV	1.474.278,33		TR	920.849,77
MISSIONE 09	Sviluppo sostenibile e tutela del territorio e dell'ambiente	RS	16.203.454,08	PR	7.261.201,45	R	-169.016,42		EP	8.773.236,21
		CP	59.363.723,13	PC	40.130.756,74	I	47.646.263,11	ECP	EC	7.515.506,37
		CS	66.567.231,60	TP	47.391.958,19	FPV	8.094.361,09		TR	16.288.742,58
MISSIONE 10	Trasporti e diritto alla mobilita'	RS	20.212.383,38	PR	17.857.702,17	R	-189.435,52		EP	2.165.245,69
		CP	89.716.559,80	PC	29.552.174,77	I	47.178.322,19	ECP	EC	17.626.147,42
		CS	78.506.671,47	TP	47.409.876,94	FPV	31.307.944,29		TR	19.791.393,11
MISSIONE 11	Soccorso civile	RS	23.939,55	PR	21.548,40	R	-1.711,88		EP	679,27
		CP	327.640,08	PC	185.110,64	I	215.570,71	ECP	EC	30.460,07
		CS	273.320,98	TP	206.659,04	FPV	78.258,65		TR	31.139,34
MISSIONE 12	Diritti sociali, politiche sociali e famiglia	RS	14.387.554,46	PR	9.581.154,88	R	-1.187.722,52		EP	3.618.677,06
		CP	56.354.079,55	PC	35.413.995,65	I	45.728.765,68	ECP	EC	10.314.770,03
		CS	65.414.079,63	TP	44.995.150,53	FPV	4.584.918,76		TR	13.933.447,09

**CONTO DEL BILANCIO 2017
RIEPILOGO GENERALE DELLE SPESE PER MISSIONI**

MISSIONE	DENOMINAZIONE	RESIDUI PASSIVI AL 1/1/2017 (RS)		PAGAMENTI IN C/RESIDUI (PR)		RIACCERTAMENTO RESIDUI (R)		ECONOMIE DI COMPETENZA (ECP= CP-I-FPV)	RESIDUI PASSIVI DA ESERCIZI PRECEDENTI (EP=RS-PR+R)	
		PREVISIONI DEFINITIVE DI COMPETENZA (CP)		PAGAMENTI IN C/COMPETENZA (PC)		IMPEGNI (I)			RESIDUI PASSIVI DA ESERCIZIO DI COMPETENZA (EC= I - PC)	
		PREVISIONI DEFINITIVE DI CASSA (CS)		TOTALE PAGAMENTI (TP=PR+PC)		FONDO PLURIENNALE VINCOLATO (FPV)			TOTALE RESIDUI PASSIVI DA RIPORTARE (TR=EP+EC)	
MISSIONE 13	Tutela della salute	RS	0,00	PR	0,00	R	0,00	ECP	EP	0,00
		CP	0,00	PC	0,00	I	0,00		EC	0,00
		CS	0,00	TP	0,00	FPV	0,00		TR	0,00
MISSIONE 14	Sviluppo economico e competitivita'	RS	700.960,20	PR	670.324,66	R	-15.825,70	ECP	EP	14.809,84
		CP	2.346.898,76	PC	1.413.498,92	I	2.007.377,40		EC	593.878,48
		CS	2.822.334,12	TP	2.083.823,58	FPV	168.688,44		TR	608.688,32
MISSIONE 15	Politiche per il lavoro e la formazione professionale	RS	163.226,68	PR	155.986,84	R	-7.239,84	ECP	EP	0,00
		CP	452.890,02	PC	111.518,93	I	391.247,19		EC	279.728,26
		CS	605.554,28	TP	267.505,77	FPV	10.562,42		TR	279.728,26
MISSIONE 16	Agricoltura, politiche agroalimentari e pesca	RS	0,00	PR	0,00	R	0,00	ECP	EP	0,00
		CP	0,00	PC	0,00	I	0,00		EC	0,00
		CS	0,00	TP	0,00	FPV	0,00		TR	0,00
MISSIONE 17	Energia e diversificazione delle fonti energetiche	RS	0,00	PR	0,00	R	0,00	ECP	EP	0,00
		CP	0,00	PC	0,00	I	0,00		EC	0,00
		CS	0,00	TP	0,00	FPV	0,00		TR	0,00
MISSIONE 18	Relazioni con le altre autonomie territoriali e locali	RS	0,00	PR	0,00	R	0,00	ECP	EP	0,00
		CP	0,00	PC	0,00	I	0,00		EC	0,00
		CS	0,00	TP	0,00	FPV	0,00		TR	0,00
MISSIONE 19	Relazioni internazionali	RS	27.504,63	PR	16.967,53	R	-537,10	ECP	EP	10.000,00
		CP	195.503,36	PC	139.325,86	I	153.231,78		EC	13.905,92
		CS	204.322,00	TP	156.293,39	FPV	18.685,99		TR	23.905,92
MISSIONE 20	Fondi e accantonamenti	RS	0,00	PR	0,00	R	0,00	ECP	EP	0,00
		CP	13.361.983,27	PC	0,00	I	0,00		EC	0,00
		CS	2.875.277,02	TP	0,00	FPV	0,00		TR	0,00
MISSIONE 50	Debito pubblico	RS	0,00	PR	0,00	R	0,00	ECP	EP	0,00
		CP	3.206.109,28	PC	286.616,51	I	286.616,51		EC	0,00
		CS	3.206.109,28	TP	286.616,51	FPV	0,00		TR	0,00
MISSIONE 60	Anticipazioni finanziarie	RS	0,00	PR	0,00	R	0,00	ECP	EP	0,00
		CP	66.021.788,00	PC	0,00	I	0,00		EC	0,00
		CS	66.021.788,00	TP	0,00	FPV	0,00		TR	0,00
MISSIONE 99	Servizi per conto terzi	RS	9.284.602,40	PR	5.212.870,19	R	-61.584,36	ECP	EP	4.010.147,85
		CP	81.247.500,00	PC	30.889.420,75	I	37.735.685,40		EC	6.846.264,65
		CS	90.522.523,54	TP	36.102.290,94	FPV	0,00		TR	10.856.412,50

**CONTO DEL BILANCIO 2017
RIEPILOGO GENERALE DELLE SPESE PER MISSIONI**

MISSIONE	DENOMINAZIONE	RESIDUI PASSIVI AL 1/1/2017 (RS)		PAGAMENTI IN C/RESIDUI (PR)		RIACCERTAMENTO RESIDUI (R)		ECONOMIE DI COMPETENZA (ECP= CP-I-FPV)	RESIDUI PASSIVI DA ESERCIZI PRECEDENTI (EP=RS-PR+R)		
		PREVISIONI DEFINITIVE DI COMPETENZA (CP)		PAGAMENTI IN C/COMPETENZA (PC)		IMPEGNI (I)			RESIDUI PASSIVI DA ESERCIZIO DI COMPETENZA (EC= I - PC)		
		PREVISIONI DEFINITIVE DI CASSA (CS)		TOTALE PAGAMENTI (TP=PR+PC)		FONDO PLURIENNALE VINCOLATO (FPV)			TOTALE RESIDUI PASSIVI DA RIPORTARE (TR=EP+EC)		
	<i>TOTALE MISSIONI</i>	RS	94.630.982,06	PR	63.287.504,00	R	-3.191.653,66		EP	28.151.824,40	
		CP	577.490.985,55	PC	238.538.318,67	I	309.786.946,24	ECP	181.696.111,02	EC	71.248.627,57
		CS	569.989.799,85	TP	301.825.822,67	FPV	86.007.928,29		TR	99.400.451,97	
	<i>TOTALE GENERALE DELLE SPESE</i>	RS	94.630.982,06	PR	63.287.504,00	R	-3.191.653,66		EP	28.151.824,40	
		CP	577.490.985,55	PC	238.538.318,67	I	309.786.946,24	ECP	181.696.111,02	EC	71.248.627,57
		CS	569.989.799,85	TP	301.825.822,67	FPV	86.007.928,29		TR	99.400.451,97	

**RENDICONTO DELLA GESTIONE 2017
QUADRO GENERALE RIASSUNTIVO**

ENTRATE	ACCERTAMENTI	INCASSI	SPESE	IMPEGNI	PAGAMENTI
Fondo di cassa all'inizio dell'esercizio		98.422.831,26			
Utilizzo avanzo di amministrazione	13.902.170,75		Disavanzo di amministrazione	0,00	
Fondo pluriennale vincolato di parte corrente (1)	12.993.435,68				
Fondo pluriennale vincolato in c/capitale (1)	62.949.400,77				
Titolo 1 - Entrate correnti di natura tributaria, contributiva e perequativa	162.192.563,82	146.155.673,09	Titolo 1 - Spese correnti	237.067.897,90	234.109.681,05
			<i>Fondo pluriennale vincolato di parte corrente (2)</i>	<i>12.749.704,52</i>	
Titolo 2 - Trasferimenti correnti	32.557.464,85	31.011.302,35			
Titolo 3 - Entrate extratributarie	73.118.118,28	76.230.499,46			
Titolo 4 - Entrate in conto capitale	13.367.294,11	12.233.223,88	Titolo 2 - Spese in conto capitale	28.385.366,08	23.916.319,04
			<i>Fondo pluriennale vincolato in c/capitale (2)</i>	<i>73.258.223,77</i>	
Titolo 5 - Entrate da riduzione di attività finanziarie	23.543.822,34	24.682.209,89	Titolo 3 - Spese per incremento di attività finanziarie	500.000,00	500.000,00
			<i>Fondo pluriennale vincolato per attività finanziarie (2)</i>	<i>0,00</i>	
Totale entrate finali.....	304.779.263,40	290.312.908,67	Totale spese finali.....	351.961.192,27	258.526.000,09
Titolo 6 - Accensione di prestiti	4.150.000,00	5.700.000,00	Titolo 4 - Rimborso di prestiti	6.097.996,86	7.197.531,64
			<i>Di cui Fondo anticipazioni di liquidità (DL 35/2013 e successive modifiche e rifinanziamenti)</i>	<i>0,00</i>	
Titolo 7 - Anticipazioni da istituto tesoriere/cassiere	0,00	0,00	Titolo 5 - Chiusura Anticipazioni da istituto tesoriere/cassiere	0,00	0,00
Titolo 9 - Entrate per conto di terzi e partite di giro	37.735.685,40	37.725.578,33	Titolo 7 - Spese per conto terzi e partite di giro	37.735.685,40	36.102.290,94
Totale entrate dell'esercizio	346.664.948,80	333.738.487,00	Totale spese dell'esercizio	395.794.874,53	301.825.822,67
TOTALE COMPLESSIVO ENTRATE	436.509.956,00	432.161.318,26	TOTALE COMPLESSIVO SPESE	395.794.874,53	301.825.822,67
DISAVANZO DELL'ESERCIZIO			AVANZO DI COMPETENZA / FONDO DI CASSA	40.715.081,47	130.335.495,59
TOTALE A PAREGGIO	436.509.956,00	432.161.318,26	TOTALE A PAREGGIO	436.509.956,00	432.161.318,26

(1) Indicare l'importo iscritto in entrata del conto del bilancio alla corrispondente voce riguardante il fondo pluriennale vincolato

(2) Indicare l'importo complessivo delle voci relative al corrispondente fondo pluriennale vincolato risultante in spesa del conto del bilancio

**RENDICONTO DELLA GESTIONE 2017
EQUILIBRI DI BILANCIO**

EQUILIBRIO ECONOMICO - FINANZIARIO			COMPETENZA (ACCERTAMENTI E IMPEGNI IMPUTATI ALL'ESERCIZIO)
Fondo di cassa all'inizio dell'esercizio			98.422.831,26
A) Fondo pluriennale vincolato per spese correnti iscritto in entrata	(+)		12.993.435,68
AA) Recupero disavanzo di amministrazione esercizio precedente	(-)		0,00
B) Entrate Titoli 1.00 - 2.00 - 3.00 <i>di cui per estinzione anticipata di prestiti</i>	(+)		267.868.146,95 0,00
C) Entrate Titolo 4.02.06 - Contributi agli investimenti direttamente destinati al rimborso dei prestiti da amministrazioni pubbliche	(+)		0,00
D) Spese Titolo 1.00 - Spese correnti	(-)		237.067.897,90
DD) Fondo pluriennale vincolato di parte corrente (di spesa)	(-)		12.749.704,52
E) Spese Titolo 2.04 - Trasferimenti in conto capitale	(-)		0,00
F) Spese Titolo 4.00 - Quote di capitale amm.to dei mutui e prestiti obbligazionari <i>di cui per estinzione anticipata di prestiti</i> <i>di cui fondo anticipazioni di liquidità (DL 35/2013 e successive modifiche e rifinanziamenti)</i>	(-)		6.097.996,86 283.779,28 0,00
G) Somma finale (G=A-AA+B+C-D-DD-E-F)			24.945.983,35
ALTRE POSTE DIFFERENZIALI, PER ECCEZIONI PREVISTE DA NORME DI LEGGE E DAI PRINCIPI CONTABILI, CHE HANNO EFFETTO SULL'EQUILIBRIO EX ARTICOLO 162, COMMA 6, DEL TESTO UNICO DELLE LEGGI SULL'ORDINAMENTO DEGLI ENTI			
H) Utilizzo avanzo di amministrazione per spese correnti <i>di cui per estinzione anticipata di prestiti</i>	(+)		10.532.645,57 283.779,28
I) Entrate di parte capitale destinate a spese correnti in base a specifiche disposizioni di legge o dei principi contabili <i>di cui per estinzione anticipata di prestiti</i>	(+)		0,00 0,00
L) Entrate di parte corrente destinate a spese di investimento in base a specifiche disposizioni di legge o dei principi contabili	(-)		3.355.341,27
M) Entrate da accensione di prestiti destinate a estinzione anticipata dei prestiti	(+)		0,00
EQUILIBRIO DI PARTE CORRENTE (*)		O=G+H+I-L+M	32.123.287,65

**RENDICONTO DELLA GESTIONE 2017
EQUILIBRI DI BILANCIO**

EQUILIBRIO ECONOMICO - FINANZIARIO		COMPETENZA (ACCERTAMENTI E IMPEGNI IMPUTATI ALL'ESERCIZIO)
P) Utilizzo avanzo di amministrazione per spese di investimento	(+)	3.369.525,18
Q) Fondo pluriennale vincolato per spese in conto capitale iscritto in entrata	(+)	62.949.400,77
R) Entrate Titoli 4.00-5.00-6.00	(+)	41.061.116,45
C) Entrate Titolo 4.02.06 - Contributi agli investimenti direttamente destinati al rimborso dei prestiti da amministrazioni pubbliche	(-)	0,00
I) Entrate di parte capitale destinate a spese correnti in base a specifiche disposizioni di legge o dei principi contabili	(-)	0,00
S1) Entrate Titolo 5.02 per Riscossione crediti di breve termine	(-)	0,00
S2) Entrate Titolo 5.03 per Riscossione crediti di medio-lungo termine	(-)	0,00
T) Entrate Titolo 5.04 relative a Altre entrate per riduzione di attività finanziarie	(-)	0,00
L) Entrate di parte corrente destinate a spese di investimento in base a specifiche disposizioni di legge o dei principi contabili	(+)	3.355.341,27
M) Entrate da accensione di prestiti destinate a estinzione anticipata dei prestiti	(-)	0,00
U) Spese Titolo 2.00 - Spese in conto capitale	(-)	28.385.366,08
<i>UU) Fondo pluriennale vincolato in c/capitale (di spesa)</i>	(-)	<i>73.258.223,77</i>
V) Spese Titolo 3.01 per Acquisizioni di attività finanziarie	(-)	500.000,00
E) Spese Titolo 2.04 - Trasferimenti in conto capitale	(+)	0,00
EQUILIBRIO DI PARTE CAPITALE	Z = P+Q+R-C-I-S1-S2-T+L-M-U-UU-V+E	8.591.793,82

**RENDICONTO DELLA GESTIONE 2017
EQUILIBRI DI BILANCIO**

EQUILIBRIO ECONOMICO - FINANZIARIO		COMPETENZA (ACCERTAMENTI E IMPEGNI IMPUTATI ALL'ESERCIZIO)
S1) Entrate Titolo 5.02 per Riscossione crediti di breve termine	(+)	0,00
S2) Entrate Titolo 5.03 per Riscossione crediti di medio-lungo termine	(+)	0,00
T) Entrate Titolo 5.04 relative a Altre entrate per riduzioni di attività finanziarie	(+)	0,00
X1) Spese Titolo 3.02 per Concessione crediti di breve termine	(-)	0,00
X2) Spese Titolo 3.03 per Concessione crediti di medio-lungo termine	(-)	0,00
Y) Spese Titolo 3.04 per Altre spese per incremento di attività finanziarie	(-)	0,00
EQUILIBRIO FINALE	W = O+Z+S1+S2+T-X1-X2-Y	40.715.081,47
Saldo corrente ai fini della copertura degli investimenti pluriennali:		
Equilibrio di parte corrente (O)		32.123.287,65
Utilizzo risultato di amministrazione per il finanziamento di spese correnti (H)	(-)	10.532.645,57
Entrate non ricorrenti che non hanno dato copertura a impegni	(-)	0,00
Equilibrio di parte corrente ai fini della copertura degli investimenti pluriennali.		21.590.642,08

A) Indicare l'importo iscritto in entrata del conto del bilancio alla corrispondente voce riguardante il fondo pluriennale vincolato.

C) Si tratta delle entrate in conto capitale relative ai soli contributi agli investimenti destinati al rimborso prestiti corrispondenti alla voce del piano dei conti finanziario con codifica E.4.02.06.00.000.

DD) Indicare l'importo complessivo delle voci relative al corrispondente fondo pluriennale vincolato risultante in spesa del conto del bilancio
E) Si tratta delle spese del titolo 2 per trasferimenti in conto capitale corrispondenti alla voce del piano dei conti finanziario con codifica U.2.04.00.00.000.

Q) Indicare l'importo iscritto in entrata del conto del bilancio alla corrispondente voce riguardante il fondo pluriennale vincolato.

S1) Si tratta delle entrate del titolo 5 limitatamente alle riscossione crediti di breve termine corrispondenti alla voce del piano dei conti finanziario con codifica E.5.02.00.00.000.

S2) Si tratta delle entrate del titolo 5 limitatamente alle riscossione crediti di medio-lungo termine corrispondenti alla voce del piano dei conti finanziario con codifica E.5.03.00.00.000.

T) Si tratta delle entrate del titolo 5 limitatamente alle altre entrate per riduzione di attività finanziarie corrispondenti alla voce del piano dei conti finanziario con codifica E.5.04.00.00.000.

UU) Indicare l'importo complessivo delle voci relative al corrispondente fondo pluriennale vincolato risultante in spesa del conto del bilancio

X1) Si tratta delle spese del titolo 3 limitatamente alle concessione crediti di breve termine corrispondenti alla voce del piano dei conti finanziario con codifica U.3.02.00.00.000.

X2) Si tratta delle spese del titolo 3 limitatamente alle concessione crediti di medio-lungo termine corrispondenti alla voce del piano dei conti finanziario con codifica U.3.03.00.00.000.

Y) Si tratta delle spese del titolo 3 limitatamente alle altre spese per incremento di attività finanziarie corrispondenti alla voce del piano dei conti finanziario con codifica U.3.04.00.00.000.

(*) La somma algebrica finale non può essere inferiore a zero per il rispetto della disposizione di cui all'articolo 162 del testo unico delle leggi sull'ordinamento degli enti locali.

CONTO ECONOMICO

CONTO ECONOMICO		2017	2016	riferimento art. 2425 cc	riferimento DM 26/4/95
A) COMPONENTI POSITIVI DELLA GESTIONE					
1	Proventi da tributi	149.443.343,53	148.657.969,81		
2	Proventi da fondi perequativi	12.483.942,16	20.843.809,10		
3	Proventi da trasferimenti e contributi	31.076.079,04	49.366.814,19		
a	<i>Proventi da trasferimenti correnti</i>	30.922.595,00	32.539.056,67		A5c
b	<i>Quota annuale di contributi agli investimenti</i>	153.484,04	8.272.884,84		E20c
c	<i>Contributi agli investimenti</i>		8.554.872,68		
4	Ricavi delle vendite e prestazioni e proventi da servizi pubblici	29.494.912,61	28.245.373,77	A1	A1a
a	<i>Proventi derivanti dalla gestione dei beni</i>	13.593.607,38	12.712.357,46		
b	<i>Ricavi della vendita di beni</i>	319.786,40	299.119,22		
c	<i>Ricavi e proventi dalla prestazione di servizi</i>	15.581.518,83	15.233.897,09		
5	Variazioni nelle rimanenze di prodotti in corso di lavorazione, etc. (+/-)			A2	A2
6	Variazione dei lavori in corso su ordinazione			A3	A3
7	Incrementi di immobilizzazioni per lavori interni			A4	A4
8	Altri ricavi e proventi diversi	32.569.692,13	46.207.082,29	A5	A5 a e b
TOTALE COMPONENTI POSITIVI DELLA GESTIONE (A)		255.067.969,47	293.321.049,16		
B) COMPONENTI NEGATIVI DELLA GESTIONE					
9	Acquisto di materie prime e/o beni di consumo	1.819.441,67	1.834.518,08	B6	B6
10	Prestazioni di servizi	131.816.944,61	127.047.555,58	B7	B7
11	Utilizzo beni di terzi	4.712.257,91	4.277.975,91	B8	B8
12	Trasferimenti e contributi	22.368.644,80	31.624.409,54		
a	<i>Trasferimenti correnti</i>	16.783.175,50	25.000.153,86		
b	<i>Contributi agli investimenti ad Amministrazioni pubb.</i>				
c	<i>Contributi agli investimenti ad altri soggetti</i>	5.585.469,30	6.624.255,68		
13	Personale	68.856.887,81	69.915.637,45	B9	B9
14	Ammortamenti e svalutazioni	39.187.145,57	32.004.966,79	B10	B10
a	<i>Ammortamenti di immobilizzazioni Immateriali</i>	114.454,72	124.046,16	B10a	B10a
b	<i>Ammortamenti di immobilizzazioni materiali</i>	17.927.030,47	31.880.920,63	B10b	B10b
c	<i>Altre svalutazioni delle immobilizzazioni</i>			B10c	B10c
d	<i>Svalutazione dei crediti</i>	21.145.660,38		B10d	B10d
15	Variazioni nelle rimanenze di materie prime e/o beni di consumo (+/-)	33.174,27	99.809,26	B11	B11
16	Accantonamenti per rischi			B12	B12
17	Altri accantonamenti		21.571.540,08	B13	B13
18	Oneri diversi di gestione	3.414.489,10	4.122.568,13	B14	B14
TOTALE COMPONENTI NEGATIVI DELLA GESTIONE (B)		272.208.985,74	292.498.980,82		
DIFFERENZA FRA COMP. POSITIVI E NEGATIVI DELLA GESTIONE (A-B)		-17.141.016,27	822.068,34	-	-
C) PROVENTI ED ONERI FINANZIARI					
Proventi finanziari					
19	Proventi da partecipazioni	5.010.753,98	5.764.032,04	C15	C15
a	<i>da societ? controllate</i>				
b	<i>da societ? partecipate</i>	5.010.753,98	87.430,00		
c	<i>da altri soggetti</i>		5.676.602,04		
20	Altri proventi finanziari	175.303,90	206.005,78	C16	C16
Totale proventi finanziari		5.186.057,88	5.970.037,82		
Oneri finanziari					
21	Interessi ed altri oneri finanziari	3.442.246,14	3.321.241,78	C17	C17
a	<i>Interessi passivi</i>	3.442.246,14	3.321.241,78		
b	<i>Altri oneri finanziari</i>				
Totale oneri finanziari		3.442.246,14	3.321.241,78		
TOTALE PROVENTI ED ONERI FINANZIARI (C)		1.743.811,74	2.648.796,04	-	-
D) RETTIFICHE DI VALORE ATTIVITA' FINANZIARIE					
22	Rivalutazioni	1.002.014,92	9.061.603,68	D18	D18
23	Svalutazioni	7.638.432,48	12.750.573,95	D19	D19
TOTALE RETTIFICHE (D)		-6.636.417,56	-3.688.970,27		
E) PROVENTI ED ONERI STRAORDINARI					
24	Proventi straordinari	29.860.984,36	8.754.495,70	E20	E20
a	<i>Proventi da permessi di costruire</i>		4.551.114,90		

CONTO ECONOMICO

CONTO ECONOMICO		2017	2016	riferimento art. 2425 cc	riferimento DM 26/4/95
b	Proventi da trasferimenti in conto capitale	19.291,77	40.214,37		
c	Sopravvenienze attive e insussistenze del passivo	13.221.187,69	3.002.945,56		E20b
d	Plusvalenze patrimoniali	16.382.008,68	1.099.790,44		E20c
e	Altri proventi straordinari	238.496,22	60.430,43		
	Totale proventi straordinari	29.860.984,36	8.754.495,70		
25	Oneri straordinari	2.108.152,73	3.744.372,89	E21	E21
a	Trasferimenti in conto capitale				
b	Sopravvenienze passive e insussistenze dell'attivo	1.484.282,21	3.146.589,86		E21b
c	Minusvalenze patrimoniali	490.129,09	19.527,76		E21a
d	Altri oneri straordinari	133.741,43	578.255,27		E21d
	Totale oneri straordinari	2.108.152,73	3.744.372,89		
	TOTALE PROVENTI ED ONERI STRAORDINARI (E)	27.752.831,63	5.010.122,81	-	-
	RISULTATO PRIMA DELLE IMPOSTE (A-B+C+D+E)	5.719.209,54	4.792.016,92	-	-
26	Imposte (*)	3.885.818,61	4.001.609,91	E22	E22
27	RISULTATO DELL'ESERCIZIO	1.833.390,93	790.407,01	E23	E23

STATO PATRIMONIALE - ATTIVO

STATO PATRIMONIALE (ATTIVO)		2017	2016	riferimento art. 2425 cc	riferimento DM 26/4/95
A) CREDITI vs.LO STATO ED ALTRE AMMINISTRAZIONI PUBBLICHE PER LA PARTECIPAZIONE AL FONDO DI DOTAZIONE				A	A
TOTALE CREDITI vs PARTECIPANTI (A)		0,00	0,00		
B) IMMOBILIZZAZIONI					
<u>Immobilizzazioni immateriali</u>				BI	BI
I	1 Costi di impianto e di ampliamento			BI1	BI1
	2 Costi di ricerca sviluppo e pubblicità			BI2	BI2
	3 Diritti di brevetto ed utilizzazione opere dell'ingegno	609.563,41		BI3	BI3
	4 Concessioni, licenze, marchi e diritti simile			BI4	BI4
	5 Avviamento			BI5	BI5
	6 Immobilizzazioni in corso ed acconti	1.087.026,21		BI6	BI6
	9 Altre	431.765,12		BI7	BI7
Totale immobilizzazioni immateriali		2.128.354,74	0,00		
<u>Immobilizzazioni materiali (3)</u>					
II	1 Beni demaniali	141.611.619,38	132.078.574,48		
	1.1 Terreni	2.400.730,81	2.224.273,61		
	1.2 Fabbricati	25.377.616,15	33.578.547,88		
	1.3 Infrastrutture	113.833.272,42	96.275.752,99		
	1.9 Altri beni demaniali				
III	2 Altre immobilizzazioni materiali (3)	617.283.604,37	633.342.651,52		
	2.1 Terreni	342.646.055,55	173.621.897,09	BIII1	BIII1
	a di cui in leasing finanziario				
	2.2 Fabbricati	187.548.342,92	351.638.980,00		
	a di cui in leasing finanziario	9.279.620,77	18.008.646,16		
	2.3 Impianti e macchinari	426.139,88	299.873,30	BIII2	BIII2
	a di cui in leasing finanziario				
	2.4 Attrezzature industriali e commerciali	295.859,28		BIII3	BIII3
	2.5 Mezzi di trasporto	1.633.040,11			
	2.6 Macchine per ufficio e hardware	628.419,37			
	2.7 Mobili e arredi	413.595,09			
	2.8 Infrastrutture	1.176.254,44	4.498.267,29		
	2.99 Altri beni materiali	82.515.897,73	103.283.633,84		
	3 Immobilizzazioni in corso ed acconti	315.140.555,74	306.987.061,89	BIII5	BIII5
Totale immobilizzazioni materiali		1.074.035.779,49	1.072.408.287,89		
<u>Immobilizzazioni Finanziarie (1)</u>					
IV	1 Partecipazioni in	146.022.024,62	160.597.088,18	BIII1	BIII1
	a imprese controllate	19.268.074,53	22.136.448,66	BIII1a	BIII1a
	b imprese partecipate	28.564.154,97	32.419.043,88	BIII1b	BIII1b
	c altri soggetti	98.189.795,12	106.041.595,64		
	2 Crediti verso	5.463.482,17	4.550.000,00	BIII2	BIII2
	a altre amministrazioni pubbliche				
	b imprese controllate			BIII2a	BIII2a
	c imprese partecipate			BIII2b	BIII2b
	d altri soggetti	5.463.482,17	4.550.000,00	BIII2c BIII2d	BIII2d
	3 Altri titoli			BIII3	
Totale immobilizzazioni finanziarie		151.485.506,79	165.147.088,18		
TOTALE IMMOBILIZZAZIONI (B)		1.227.649.641,02	1.237.555.376,07	-	-
C) ATTIVO CIRCOLANTE					
I	<u>Rimanenze</u>	499.793,61	532.967,88	CI	CI
Totale rimanenze		499.793,61	532.967,88		
II	<u>Crediti (2)</u>				
	1 Crediti di natura tributaria	59.142.358,79	44.433.710,43		
	a Crediti da tributi destinati al finanziamento della sanità				
	b Altri crediti da tributi	58.045.962,30	42.165.258,66		
	c Crediti da Fondi perequativi	1.096.396,49	2.268.451,77		
	2 Crediti per trasferimenti e contributi	41.947.552,52	47.273.976,71		

STATO PATRIMONIALE - ATTIVO

STATO PATRIMONIALE (ATTIVO)		2017	2016	riferimento art. 2425 cc	riferimento DM 26/4/95
a	verso amministrazioni pubbliche	27.293.732,06	24.808.907,78		
b	imprese controllate			CII2	CII2
c	imprese partecipate	598.153,71	2.259.308,88	CII3	CII3
d	verso altri soggetti	14.055.666,75	20.205.760,05		
3	Verso clienti ed utenti	24.383.236,49	21.280.564,81	CII1	CII1
4	Altri Crediti	10.959.326,48	25.203.357,51	CII5	CII5
a	verso l'erario				
b	per attività svolta per c/terzi	4.212.988,93	2.093.452,16		
c	altri	6.746.337,55	23.109.905,35		
	Totale crediti	136.432.474,28	138.191.609,46		
III	<u>Attività finanziarie che non costituiscono immobilizzi</u>				
1	Partecipazioni			CIII1,2,3,4,5	CIII1,2,3
2	Altri titoli			CIII6	CIII5
	Totale attività finanziarie che non costituiscono immobilizzi	0,00	0,00		
IV	<u>Disponibilità liquide</u>				
1	Conto di tesoreria	130.335.495,59	98.422.831,26		
a	Istituto tesoriere	130.335.495,59	98.422.831,26		CIV1a
b	presso Banca d'Italia				
2	Altri depositi bancari e postali	9.067.370,95	9.067.370,95	CIV1	CIV1b e CIV1c
3	Denaro e valori in cassa			CIV2 e CIV3	CIV2 e CIV3
4	Altri conti presso la tesoreria statale intestati all'ente				
	Totale disponibilità liquide	139.402.866,54	107.490.202,21		
	TOTALE ATTIVO CIRCOLANTE (C)	276.335.134,43	246.214.779,55		
	D) RATEI E RISCONTI				
1	Ratei attivi			D	D
2	Risconti attivi	807.877,69	337.034,48	D	D
	TOTALE RATEI E RISCONTI (D)	807.877,69	337.034,48		
	TOTALE DELL'ATTIVO (A+B+C+D)	1.504.792.653,14	1.484.107.190,10	-	-

(1) con separata indicazione degli importi esigibili entro l'esercizio successivo

(2) con separata indicazione degli importi esigibili oltre l'esercizio successivo

(3) con separata indicazione degli importi relativi a beni indisponibili

STATO PATRIMONIALE - PASSIVO

STATO PATRIMONIALE (PASSIVO)		2017	2016	riferimento art. 2425 cc	riferimento DM 26/4/95
A) PATRIMONIO NETTO					
I	Fondo di dotazione	406.609.289,39	796.078.641,98	AI	AI
II	Riserve	637.947.956,74	241.239.366,57		
a	<i>da risultato economico di esercizi precedenti</i>	31.073.664,44	30.283.257,43	AIV, AV, AVI, AVII, AVII	AIV, AV, AVI, AVII, AVII
b	<i>da capitale</i>		159.178.696,25	AII, AIII	AII, AIII
c	<i>da permessi di costruire</i>	57.119.174,68	51.777.412,89		
d	<i>riserve indisponibili per beni demaniali e patrimoniali indisponibili e per i beni culturali</i>	549.755.117,62			
e	<i>altre riserve indisponibili</i>				
III	Risultato economico dell'esercizio	1.833.390,93	790.407,01	AIX	AIX
TOTALE PATRIMONIO NETTO (A)		1.046.390.637,06	1.038.108.415,56		
B) FONDI PER RISCHI ED ONERI					
1	Per trattamento di quiescenza			B1	B1
2	Per imposte			B2	B2
3	Altri			B3	B3
TOTALE FONDI RISCHI ED ONERI (B)		0,00	0,00		
C) TRATTAMENTO DI FINE RAPPORTO				C	C
TOTALE T.F.R. (C)		0,00	0,00		
D) DEBITI (1)					
1	Debiti da finanziamento	88.324.033,92	94.317.131,63		
a	<i>prestiti obbligazionari</i>		374.256,56	D1e D2	D1
b	<i>v/ altre amministrazioni pubbliche</i>	5.882.401,20	4.864.355,42		
c	<i>verso banche e tesoriere</i>			D4	D3 e D4
d	<i>verso altri finanziatori</i>	82.441.632,72	89.078.519,65	D5	
2	Debiti verso fornitori	61.203.818,01	56.748.943,14	D7	D6
3	Acconti			D6	D5
4	Debiti per trasferimenti e contributi	17.193.056,98	14.917.689,58		
a	<i>enti finanziati dal servizio sanitario nazionale</i>				
b	<i>altre amministrazioni pubbliche</i>	7.007.909,34	4.848.562,48		
c	<i>imprese controllate</i>			D9	D8
d	<i>imprese partecipate</i>	3.758.920,28	5.069.105,61	D10	D9
e	<i>altri soggetti</i>	6.426.227,36	5.000.021,49		
5	Altri debiti	26.405.487,99	23.893.629,03	D12,D13,D14	D11,D12,D13
a	<i>tributari</i>	4.596.882,13	1.478.558,61		
b	<i>verso istituti di previdenza e sicurezza sociale</i>	2.450.490,46	2.475.153,70		
c	<i>per attività svolta per c/terzi (2)</i>				
d	<i>altri</i>	19.358.115,40	19.939.916,72		
TOTALE DEBITI (D)		193.126.396,90	189.877.393,38		
E) RATEI E RISCONTI E CONTRIBUTI AGLI INVESTIMENTI					
I	Ratei passivi	8.189.168,14	8.358.644,32	E	E
II	Risconti passivi	257.086.451,04	247.762.736,84	E	E
1	Contributi agli investimenti	253.362.227,19	247.554.126,72		
a	<i>da altre amministrazioni pubbliche</i>	249.161.965,04	247.551.823,44		
b	<i>da altri soggetti</i>	4.200.262,15	2.303,28		
2	Concessioni pluriennali				
3	Altri risconti passivi	3.724.223,85	208.610,12		
TOTALE RATEI E RISCONTI (E)		265.275.619,18	256.121.381,16		
TOTALE DEL PASSIVO (A+B+C+D+E)		1.504.792.653,14	1.484.107.190,10	-	-
CONTI D'ORDINE					
	1) Impegni su esercizi futuri				
	5) Beni di terzi in uso				
	6) Beni dati in uso a terzi				
	7) Garanzie prestate a amministrazioni pubbliche				
	8) Garanzie prestate a imprese controllate				
	9) Garanzie prestate a imprese partecipate				
	10) Garanzie prestate a altre imprese				

STATO PATRIMONIALE - PASSIVO

STATO PATRIMONIALE (PASSIVO)	2017	2016	riferimento	riferimento
			art. 2425 cc	DM 26/4/95
TOTALE CONTI D'ORDINE	0,00	0,00	-	-

(1) con separata indicazione degli importi esigibili oltre l'esercizio successivo.

(2) non comprende i debiti derivanti dall'attività di sostituto di imposta. I debiti derivanti da tale attività sono considerati nelle voci 5 a) e b)

**RENDICONTO DELLA GESTIONE 2017
PROSPETTO DIMOSTRATIVO DEL RISULTATO DI AMMINISTRAZIONE**

		G E S T I O N E		
		R E S I D U I	COMPETENZA	T O T A L E
Fondo cassa al 1° Gennaio				98.422.831,26
RISCOSSIONI	(+)	57.230.760,35	276.507.726,65	333.738.487,00
PAGAMENTI	(-)	63.287.504,00	238.538.318,67	301.825.822,67
SALDO DI CASSA AL 31 DICEMBRE	(=)			130.335.495,59
PAGAMENTI per azioni esecutive non regolarizzate al 31 dicembre	(-)			0,00
FONDO DI CASSA AL 31 DICEMBRE	(=)			130.335.495,59
RESIDUI ATTIVI <i>di cui derivanti da accertamenti di tributi effettuati sulla base della stima del dipartimento delle finanze</i>	(+)	115.269.667,52	70.157.222,15	185.426.889,67 0,00
RESIDUI PASSIVI	(-)	28.151.824,40	71.248.627,57	99.400.451,97
FONDO PLURIENNALE VINCOLATO PER SPESE CORRENTI (1)	(-)			12.749.704,52
FONDO PLURIENNALE VINCOLATO PER SPESE IN CONTO CAPITALE (1)	(-)			73.258.223,77
RISULTATO DI AMMINISTRAZIONE AL 31 DICEMBRE 2017 (A) (2)	(=)			130.354.005,00

Composizione del risultato di amministrazione al 31 dicembre 2017:

Parte accantonata (3)		
Fondo crediti di dubbia esigibilità al 31/12/2017 (4)		49.241.113,05
Accantonamento residui perenti al 31/12/2017 (solo per le regioni) (5)		0,00
Fondo anticipazioni di liquidità DL 35 del 2013 e successive modifiche		0,00
Fondo perdite società partecipate		823.167,36
Fondo contenzioso		1.569.560,53
Altri accantonamenti		6.991.871,00
	Totale parte accantonata (B)	58.625.711,94
Parte vincolata		
Vincoli derivanti da leggi e dai principi contabili		19.712.937,08
Vincoli derivanti da trasferimenti		7.884.908,79
Vincoli derivanti dalla contrazione di mutui		2.903.039,63
Vincoli formalmente attribuiti dall'ente		7.513.116,02
Altri vincoli		213.882,36
	Totale parte vincolata (C)	38.227.883,88
Parte destinata agli investimenti		23.537.099,90
	Totale parte destinata agli investimenti (D)	23.537.099,90
	Totale parte disponibile (E=A-B-C-D)	9.963.309,28
Se E è negativo, tale importo è iscritto tra le spese del bilancio di previsione come disavanzo da ripianare (6)		

(1) Indicare l'importo del fondo pluriennale vincolato risultante dal conto del bilancio (in spesa).

(2) Se negativo, le regioni indicano in nota la quota del disavanzo corrispondente al debito autorizzato e non contratto, distintamente da quella derivante dalla gestione ordinaria.

(3) Non comprende il fondo pluriennale vincolato.

(4) Indicare l'importo del Fondo crediti di dubbia esigibilità risultante dall'allegato 8 c)

(5) Solo per le regioni Indicare l'importo dell'accantonamento per residui perenti al 31 dicembre...

(6) In caso di risultato negativo, le regioni indicano in nota la quota del disavanzo corrispondente al debito autorizzato e non contratto, distintamente da quella derivante dalla gestione ordinaria e iscrivono nel passivo del bilancio di previsione N l'importo di cui alla lettera E, distinguendo le due componenti del disavanzo. A decorrere dal 2016 si fa riferimento all'ammontare del debito autorizzato alla data del 31 dicembre 2015.

STAMPE DEL RENDICONTO 2017
COMPOSIZIONE PER MISSIONI E PROGRAMMI DEL FONDO PLURIENNALE VINCOLATO DELL'ESERCIZIO 2017 DI RIFERIMENTO DEL BILANCIO

MISSIONI E PROGRAMMI		Fondo pluriennale vincolato al 31 dicembre dell'esercizio 2016	Spese impegnate negli esercizi precedenti e reimputate all'esercizio 2017 e coperte dal fondo pluriennale vincolato	Riaccertamento degli impegni di cui alla lettera b) effettuata nel corso dell'esercizio 2017 (cd. economie di impegno)	Riaccertamento degli impegni di cui alla lettera b) effettuata nel corso dell'esercizio 2017 (cd. economie di impegno) su impegni pluriennali finanziati dal FPV e imputati agli esercizi successivi a 2017	Quota del fondo pluriennale vincolato al 31 dicembre dell'esercizio 2016 rinviata all'esercizio 2018 e successivi	Spese impegnate nell'esercizio 2017 con imputazione all'esercizio 2018 e coperte dal fondo pluriennale vincolato	Spese impegnate nell'esercizio 2017 con imputazione all'esercizio 2019 e coperte dal fondo pluriennale vincolato	Spese impegnate nell'esercizio 2017 con imputazione a esercizi successivi a quelli considerati nel bilancio pluriennale e coperte dal fondo pluriennale vincolato	Fondo pluriennale vincolato al 31 dicembre dell'esercizio 2017
		(a)	(b)	(x)	(y)	(c) = (a) - (b) - (x) - (y)	(d)	(e)	(f)	(g) = (c)+(d)+(e)+(f)
01	MISSIONE 01 - Servizi istituzionali, generali e di gestione									
01	Organi istituzionali	577.347,16	570.054,22	7.292,94	0,00		356.446,59	0,00	0,00	356.446,59
02	Segreteria generale	370.857,84	369.146,49	1.711,35	0,00		399.785,25	0,00	0,00	399.785,25
03	Gestione economica, finanziaria, programmazione, provveditorato	340.887,89	338.582,13	2.305,76	0,00		820.221,75	0,00	0,00	820.221,75
04	Gestione delle entrate tributarie e servizi fiscali	324.274,99	276.143,25	48.131,74	0,00		134.344,83	0,00	0,00	134.344,83
05	Gestione dei beni demaniali e patrimoniali	165.153,36	142.774,68	4.078,68	0,00	18.300,00	838.126,93	0,00	0,00	856.426,93
06	Ufficio tecnico	9.524.312,79	2.805.742,03	896.733,85	0,00	5.821.836,91	3.057.136,40	0,00	0,00	8.878.973,31
07	Elezioni e consultazioni popolari - Anagrafe e stato civile	226.241,56	226.241,56	0,00	0,00		345.642,68	0,00	0,00	345.642,68
08	Statistica e sistemi informativi	686.527,94	328.832,66	79.994,29	0,00	277.700,99	1.092.445,70	0,00	0,00	1.370.146,69
09	Assistenza tecnico-amministrativa agli enti locali	0,00	0,00	0,00	0,00		0,00	0,00	0,00	
10	Risorse umane	181.781,27	177.384,91	4.396,36	0,00		196.530,61	0,00	0,00	196.530,61
11	Altri servizi generali	325.377,70	260.723,38	15.546,09	0,00	49.108,23	264.481,94	0,00	0,00	313.590,17
	TOTALE MISSIONE 01 - Servizi istituzionali, generali e di gestione	12.722.762,50	5.495.625,31	1.060.191,06	0,00	6.166.946,13	7.505.162,68	0,00	0,00	13.672.108,81
02	MISSIONE 02 - Giustizia									
01	Uffici giudiziari	96.013,34	75.194,30	20.819,04	0,00		24.414,67	0,00	0,00	24.414,67
02	Casa circondariale e altri servizi	0,00	0,00	0,00	0,00		0,00	0,00	0,00	
	TOTALE MISSIONE 02 - Giustizia	96.013,34	75.194,30	20.819,04	0,00		24.414,67	0,00	0,00	24.414,67

STAMPE DEL RENDICONTO 2017
COMPOSIZIONE PER MISSIONI E PROGRAMMI DEL FONDO PLURIENNALE VINCOLATO DELL'ESERCIZIO 2017 DI RIFERIMENTO DEL BILANCIO

MISSIONI E PROGRAMMI		Fondo pluriennale vincolato al 31 dicembre dell'esercizio 2016	Spese impegnate negli esercizi precedenti e reimputate all'esercizio 2017 e coperte dal fondo pluriennale vincolato	Riaccertamento degli impegni di cui alla lettera b) effettuata nel corso dell'esercizio 2017 (cd. economie di impegno)	Riaccertamento degli impegni di cui alla lettera b) effettuata nel corso dell'esercizio 2017 (cd. economie di impegno) su impegni pluriennali finanziati dal FPV e imputati agli esercizi successivi a 2017	Quota del fondo pluriennale vincolato al 31 dicembre dell'esercizio 2016 rinviata all'esercizio 2018 e successivi	Spese impegnate nell'esercizio 2017 con imputazione all'esercizio 2018 e coperte dal fondo pluriennale vincolato	Spese impegnate nell'esercizio 2017 con imputazione all'esercizio 2019 e coperte dal fondo pluriennale vincolato	Spese impegnate nell'esercizio 2017 con imputazione a esercizi successivi a quelli considerati nel bilancio pluriennale e coperte dal fondo pluriennale vincolato	Fondo pluriennale vincolato al 31 dicembre dell'esercizio 2017
		(a)	(b)	(x)	(y)	(c) = (a) - (b) - (x) - (y)	(d)	(e)	(f)	(g) = (c)+(d)+(e)+(f)
03	MISSIONE 03 - Ordine pubblico e sicurezza									
01	Polizia locale e amministrativa	3.401.464,92	3.190.899,90	144.396,22	0,00	66.168,80	3.645.294,43	402.000,00	0,00	4.113.463,23
02	Sistema integrato di sicurezza urbana	0,00	0,00	0,00	0,00		0,00	0,00	0,00	
TOTALE MISSIONE 03 - Ordine pubblico e sicurezza		3.401.464,92	3.190.899,90	144.396,22	0,00	66.168,80	3.645.294,43	402.000,00	0,00	4.113.463,23
04	MISSIONE 04 - Istruzione e diritto allo studio									
01	Istruzione prescolastica	581.339,01	499.692,38	80.991,11	0,00	655,52	487.808,87	50.000,00	0,00	538.464,39
02	Altri ordini di istruzione	5.753.045,31	1.455.331,69	113.632,24	0,00	4.184.081,38	2.726.011,12	49.887,50	0,00	6.959.980,00
04	Istruzione universitaria	0,00	0,00	0,00	0,00		0,00	0,00	0,00	
05	Istruzione tecnica superiore	0,00	0,00	0,00	0,00		0,00	0,00	0,00	
06	Servizi ausiliari all'istruzione	135.885,91	112.029,31	23.856,60	0,00		75.837,35	1.599,86	0,00	77.437,21
07	Diritto allo studio	214.930,13	194.916,79	20.013,34	0,00		199.520,95	0,00	0,00	199.520,95
TOTALE MISSIONE 04 - Istruzione e diritto allo studio		6.685.200,36	2.261.970,17	238.493,29	0,00	4.184.736,90	3.489.178,29	101.487,36	0,00	7.775.402,55
05	MISSIONE 05 - Tutela e valorizzazione dei beni e attivita' culturali									
01	Valorizzazione dei beni di interesse storico	4.243.421,30	2.116.215,31	16.856,77	0,00	2.110.349,22	1.941.187,54	0,00	0,00	4.051.536,76
02	Attività culturali e interventi diversi nel settore culturale	278.853,31	271.035,59	7.817,72	0,00		567.606,22	0,00	0,00	567.606,22
TOTALE MISSIONE 05 - Tutela e valorizzazione dei beni e attivita' culturali		4.522.274,61	2.387.250,90	24.674,49	0,00	2.110.349,22	2.508.793,76	0,00	0,00	4.619.142,98

STAMPE DEL RENDICONTO 2017
COMPOSIZIONE PER MISSIONI E PROGRAMMI DEL FONDO PLURIENNALE VINCOLATO DELL'ESERCIZIO 2017 DI RIFERIMENTO DEL BILANCIO

MISSIONI E PROGRAMMI	Fondo pluriennale vincolato al 31 dicembre dell'esercizio 2016	Spese impegnate negli esercizi precedenti e reimputate all'esercizio 2017 e coperte dal fondo pluriennale vincolato	Riaccertamento degli impegni di cui alla lettera b) effettuata nel corso dell'esercizio 2017 (cd. economie di impegno)	Riaccertamento degli impegni di cui alla lettera b) effettuata nel corso dell'esercizio 2017 (cd. economie di impegno) su impegni pluriennali finanziati dal FPV e imputati agli esercizi successivi a 2017	Quota del fondo pluriennale vincolato al 31 dicembre dell'esercizio 2016 rinviata all'esercizio 2018 e successivi	Spese impegnate nell'esercizio 2017 con imputazione all'esercizio 2018 e coperte dal fondo pluriennale vincolato	Spese impegnate nell'esercizio 2017 con imputazione all'esercizio 2019 e coperte dal fondo pluriennale vincolato	Spese impegnate nell'esercizio 2017 con imputazione a esercizi successivi a quelli considerati nel bilancio pluriennale e coperte dal fondo pluriennale vincolato	Fondo pluriennale vincolato al 31 dicembre dell'esercizio 2017	
	(a)	(b)	(x)	(y)	(c) = (a) - (b) - (x) - (y)	(d)	(e)	(f)	(g) = (c)+(d)+(e)+(f)	
06	MISSIONE 06 - Politiche giovanili, sport e tempo libero									
01	Sport e tempo libero	9.043.057,27	1.777.309,21	3.653.449,50	0,00	3.612.298,56	6.409.892,21	0,00	0,00	10.022.190,77
02	Giovani	8.972,69	8.941,84	30,85	0,00		26.300,07	0,00	0,00	26.300,07
	TOTALE MISSIONE 06 - Politiche giovanili, sport e tempo libero	9.052.029,96	1.786.251,05	3.653.480,35	0,00	3.612.298,56	6.436.192,28	0,00	0,00	10.048.490,84
07	MISSIONE 07 - Turismo									
01	Sviluppo e valorizzazione del turismo	25.878,59	18.071,71	7.806,88	0,00		17.207,24	0,00	0,00	17.207,24
	TOTALE MISSIONE 07 - Turismo	25.878,59	18.071,71	7.806,88	0,00		17.207,24	0,00	0,00	17.207,24
08	MISSIONE 08 - Assetto del territorio ed edilizia abitativa									
01	Urbanistica e assetto del territorio	79.113,79	78.830,59	283,20	0,00		111.932,60	0,00	0,00	111.932,60
02	Edilizia residenziale pubblica e locale e piani di edilizia economico-popolare	2.769.771,01	1.524.877,12	253.207,46	0,00	991.686,43	370.659,30	0,00	0,00	1.362.345,73
	TOTALE MISSIONE 08 - Assetto del territorio ed edilizia abitativa	2.848.884,80	1.603.707,71	253.490,66	0,00	991.686,43	482.591,90	0,00	0,00	1.474.278,33

STAMPE DEL RENDICONTO 2017
COMPOSIZIONE PER MISSIONI E PROGRAMMI DEL FONDO PLURIENNALE VINCOLATO DELL'ESERCIZIO 2017 DI RIFERIMENTO DEL BILANCIO

MISSIONI E PROGRAMMI	Fondo pluriennale vincolato al 31 dicembre dell'esercizio 2016	Spese impegnate negli esercizi precedenti e reimputate all'esercizio 2017 e coperte dal fondo pluriennale vincolato	Riaccertamento degli impegni di cui alla lettera b) effettuata nel corso dell'esercizio 2017 (cd. economie di impegno)	Riaccertamento degli impegni di cui alla lettera b) effettuata nel corso dell'esercizio 2017 (cd. economie di impegno) su impegni pluriennali finanziati dal FPV e imputati agli esercizi successivi a 2017	Quota del fondo pluriennale vincolato al 31 dicembre dell'esercizio 2016 rinviata all'esercizio 2018 e successivi	Spese impegnate nell'esercizio 2017 con imputazione all'esercizio 2018 e coperte dal fondo pluriennale vincolato	Spese impegnate nell'esercizio 2017 con imputazione all'esercizio 2019 e coperte dal fondo pluriennale vincolato	Spese impegnate nell'esercizio 2017 con imputazione a esercizi successivi a quelli considerati nel bilancio pluriennale e coperte dal fondo pluriennale vincolato	Fondo pluriennale vincolato al 31 dicembre dell'esercizio 2017	
	(a)	(b)	(x)	(y)	(c) = (a) - (b) - (x) - (y)	(d)	(e)	(f)	(g) = (c)+(d)+(e)+(f)	
09	MISSIONE 09 - Sviluppo sostenibile e tutela del territorio e dell'ambiente									
01	Difesa del suolo	66.667,19	29.169,49	0,00	0,00	37.497,70	744.274,43	0,00	0,00	781.772,13
02	Tutela, valorizzazione e recupero ambientale	3.397.944,56	1.901.384,99	25.900,09	0,00	1.470.659,48	4.784.619,40	768.853,60	0,00	7.024.132,48
03	Rifiuti	5.749,71	5.749,71	0,00	0,00		13.932,57	0,00	0,00	13.932,57
04	Servizio idrico integrato	0,00	0,00	0,00	0,00		0,00	0,00	0,00	
05	Aree protette, parchi naturali, protezione naturalistica e forestazione	45.905,05	29.362,82	12.702,23	1.626,00	2.214,00	67.512,36	2.311,97	0,00	72.038,33
06	Tutela e valorizzazione delle risorse idriche	2.342,40	0,00	0,00	0,00	2.342,40	0,00	0,00	0,00	2.342,40
07	Sviluppo sostenibile territorio montano piccoli Comuni	0,00	0,00	0,00	0,00		0,00	0,00	0,00	
08	Qualità dell'aria e riduzione dell'inquinamento	120.429,10	100.426,07	20.003,03	0,00		127.935,04	72.208,14	0,00	200.143,18
	TOTALE MISSIONE 09 - Sviluppo sostenibile e tutela del territorio e dell'ambiente	3.639.038,01	2.066.093,08	58.605,35	1.626,00	1.512.713,58	5.738.273,80	843.373,71	0,00	8.094.361,09
10	MISSIONE 10 - Trasporti e diritto alla mobilità'									
01	Trasporto ferroviario	0,00	0,00	0,00	0,00		0,00	0,00	0,00	
02	Trasporto pubblico locale	153.256,85	43.999,13	36.667,72	0,00	72.590,00	93.582,04	0,00	0,00	166.172,04
03	Trasporto per vie d'acqua	0,00	0,00	0,00	0,00		0,00	0,00	0,00	
04	Altre modalità di trasporto	0,00	0,00	0,00	0,00		0,00	0,00	0,00	
05	Viabilità e infrastrutture stradali	28.464.925,95	9.457.835,30	633.183,23	0,00	18.373.907,42	12.767.864,83	0,00	0,00	31.141.772,25
	TOTALE MISSIONE 10 - Trasporti e diritto alla mobilità'	28.618.182,80	9.501.834,43	669.850,95	0,00	18.446.497,42	12.861.446,87	0,00	0,00	31.307.944,29

STAMPE DEL RENDICONTO 2017
COMPOSIZIONE PER MISSIONI E PROGRAMMI DEL FONDO PLURIENNALE VINCOLATO DELL'ESERCIZIO 2017 DI RIFERIMENTO DEL BILANCIO

MISSIONI E PROGRAMMI		Fondo pluriennale vincolato al 31 dicembre dell'esercizio 2016	Spese impegnate negli esercizi precedenti e reimputate all'esercizio 2017 e coperte dal fondo pluriennale vincolato	Riaccertamento degli impegni di cui alla lettera b) effettuata nel corso dell'esercizio 2017 (cd. economie di impegno)	Riaccertamento degli impegni di cui alla lettera b) effettuata nel corso dell'esercizio 2017 (cd. economie di impegno) su impegni pluriennali finanziati dal FPV e imputati agli esercizi successivi a 2017	Quota del fondo pluriennale vincolato al 31 dicembre dell'esercizio 2016 rinviata all'esercizio 2018 e successivi	Spese impegnate nell'esercizio 2017 con imputazione all'esercizio 2018 e coperte dal fondo pluriennale vincolato	Spese impegnate nell'esercizio 2017 con imputazione all'esercizio 2019 e coperte dal fondo pluriennale vincolato	Spese impegnate nell'esercizio 2017 con imputazione a esercizi successivi a quelli considerati nel bilancio pluriennale e coperte dal fondo pluriennale vincolato	Fondo pluriennale vincolato al 31 dicembre dell'esercizio 2017
		(a)	(b)	(x)	(y)	(c) = (a) - (b) - (x) - (y)	(d)	(e)	(f)	(g) = (c)+(d)+(e)+(f)
11	MISSIONE 11 - Soccorso civile									
01	Sistema di protezione civile	21.899,68	13.789,45	8.110,23	0,00		78.258,65	0,00	0,00	78.258,65
02	Interventi a seguito di calamità naturali	0,00	0,00	0,00	0,00		0,00	0,00	0,00	
TOTALE MISSIONE 11 - Soccorso civile		21.899,68	13.789,45	8.110,23	0,00		78.258,65	0,00	0,00	78.258,65
12	MISSIONE 12 - Diritti sociali, politiche sociali e famiglia									
01	Interventi per l'infanzia e i minori e per l'asilo nido	1.293.665,27	1.090.125,59	73.598,75	0,00	129.940,93	1.262.803,52	135.000,00	0,00	1.527.744,45
02	Interventi per la disabilità	315.222,57	313.259,32	1.963,25	0,00		151.075,62	0,00	0,00	151.075,62
03	Interventi per gli anziani	285.457,49	276.149,99	9.307,50	0,00		344.152,21	0,00	0,00	344.152,21
04	Interventi per soggetti a rischio di esclusione sociale	362.609,21	225.123,30	117.998,79	0,00	19.487,12	458.024,65	0,00	0,00	477.511,77
05	Interventi per le famiglie	15.342,55	13.607,92	1.734,63	0,00		35.090,78	0,00	0,00	35.090,78
06	Interventi per il diritto alla casa	296.656,85	231.924,19	0,00	0,00	64.732,66	642.146,78	0,00	0,00	706.879,44
07	Programmazione e governo della rete dei servizi sociosanitari e sociali	59.833,74	45.719,63	14.114,11	0,00		153.621,93	0,00	0,00	153.621,93
08	Cooperazione e associazionismo	0,00	0,00	0,00	0,00		0,00	0,00	0,00	
09	Servizio necroscopico e cimiteriale	1.301.935,46	523.009,57	133.979,36	0,00	644.946,53	543.896,03	0,00	0,00	1.188.842,56
TOTALE MISSIONE 12 - Diritti sociali, politiche sociali e famiglia		3.930.723,14	2.718.919,51	352.696,39	0,00	859.107,24	3.590.811,52	135.000,00	0,00	4.584.918,76

STAMPE DEL RENDICONTO 2017
COMPOSIZIONE PER MISSIONI E PROGRAMMI DEL FONDO PLURIENNALE VINCOLATO DELL'ESERCIZIO 2017 DI RIFERIMENTO DEL BILANCIO

MISSIONI E PROGRAMMI		Fondo pluriennale vincolato al 31 dicembre dell'esercizio 2016	Spese impegnate negli esercizi precedenti e reimputate all'esercizio 2017 e coperte dal fondo pluriennale vincolato	Riaccertamento degli impegni di cui alla lettera b) effettuata nel corso dell'esercizio 2017 (cd. economie di impegno)	Riaccertamento degli impegni di cui alla lettera b) effettuata nel corso dell'esercizio 2017 (cd. economie di impegno) su impegni pluriennali finanziati dal FPV e imputati agli esercizi successivi a 2017	Quota del fondo pluriennale vincolato al 31 dicembre dell'esercizio 2016 rinviata all'esercizio 2018 e successivi	Spese impegnate nell'esercizio 2017 con imputazione all'esercizio 2018 e coperte dal fondo pluriennale vincolato	Spese impegnate nell'esercizio 2017 con imputazione all'esercizio 2019 e coperte dal fondo pluriennale vincolato	Spese impegnate nell'esercizio 2017 con imputazione a esercizi successivi a quelli considerati nel bilancio pluriennale e coperte dal fondo pluriennale vincolato	Fondo pluriennale vincolato al 31 dicembre dell'esercizio 2017
		(a)	(b)	(x)	(y)	(c) = (a) - (b) - (x) - (y)	(d)	(e)	(f)	(g) = (c)+(d)+(e)+(f)
13	MISSIONE 13 - Tutela della salute									
01	Servizio sanitario regionale - finanziamento ordinario corrente per la garanzia dei LEA	0,00	0,00	0,00	0,00		0,00	0,00	0,00	
02	Servizio sanitario regionale - finanziamento aggiuntivo corrente per livelli di assistenza superiori ai LEA	0,00	0,00	0,00	0,00		0,00	0,00	0,00	
03	Servizio sanitario regionale - finanziamento aggiuntivo corrente per la copertura dello squilibrio di bilancio corrente	0,00	0,00	0,00	0,00		0,00	0,00	0,00	
04	Servizio sanitario regionale - ripiano di disavanzi sanitari relativi ad esercizi pregressi	0,00	0,00	0,00	0,00		0,00	0,00	0,00	
05	Servizio sanitario regionale - investimenti sanitari	0,00	0,00	0,00	0,00		0,00	0,00	0,00	
06	Servizio sanitario regionale - restituzione maggiori gettiti SSN	0,00	0,00	0,00	0,00		0,00	0,00	0,00	
07	Ulteriori spese in materia sanitaria	0,00	0,00	0,00	0,00		0,00	0,00	0,00	
TOTALE MISSIONE 13 - Tutela della salute		0,00	0,00	0,00	0,00		0,00	0,00	0,00	
14	MISSIONE 14 - Sviluppo economico e competitivita'									
01	Industria, PMI e Artigianato	10.406,29	5.631,87	4.774,42	0,00		11.188,44	0,00	0,00	11.188,44
02	Commercio - reti distributive - tutela dei consumatori	165.148,42	148.515,63	16.632,79	0,00		123.452,02	0,00	0,00	123.452,02
03	Ricerca e innovazione	0,00	0,00	0,00	0,00		0,00	0,00	0,00	
04	Reti e altri servizi di pubblica utilita'	57.300,65	49.599,35	5.621,30	0,00	2.080,00	31.967,98	0,00	0,00	34.047,98
TOTALE MISSIONE 14 - Sviluppo economico e competitivita'		232.855,36	203.746,85	27.028,51	0,00	2.080,00	166.608,44	0,00	0,00	168.688,44

STAMPE DEL RENDICONTO 2017
COMPOSIZIONE PER MISSIONI E PROGRAMMI DEL FONDO PLURIENNALE VINCOLATO DELL'ESERCIZIO 2017 DI RIFERIMENTO DEL BILANCIO

MISSIONI E PROGRAMMI		Fondo pluriennale vincolato al 31 dicembre dell'esercizio 2016	Spese impegnate negli esercizi precedenti e reimputate all'esercizio 2017 e coperte dal fondo pluriennale vincolato	Riaccertamento degli impegni di cui alla lettera b) effettuata nel corso dell'esercizio 2017 (cd. economie di impegno)	Riaccertamento degli impegni di cui alla lettera b) effettuata nel corso dell'esercizio 2017 (cd. economie di impegno) su impegni pluriennali finanziati dal FPV e imputati agli esercizi successivi a 2017	Quota del fondo pluriennale vincolato al 31 dicembre dell'esercizio 2016 rinviata all'esercizio 2018 e successivi	Spese impegnate nell'esercizio 2017 con imputazione all'esercizio 2018 e coperte dal fondo pluriennale vincolato	Spese impegnate nell'esercizio 2017 con imputazione all'esercizio 2019 e coperte dal fondo pluriennale vincolato	Spese impegnate nell'esercizio 2017 con imputazione a esercizi successivi a quelli considerati nel bilancio pluriennale e coperte dal fondo pluriennale vincolato	Fondo pluriennale vincolato al 31 dicembre dell'esercizio 2017
		(a)	(b)	(x)	(y)	(c) = (a) - (b) - (x) - (y)	(d)	(e)	(f)	(g) = (c)+(d)+(e)+(f)
15	MISSIONE 15 - Politiche per il lavoro e la formazione professionale									
01	Servizi per lo sviluppo del mercato del lavoro	0,00	0,00	0,00	0,00		0,00	0,00	0,00	
02	Formazione professionale	0,00	0,00	0,00	0,00		0,00	0,00	0,00	
03	Sostegno all'occupazione	133.222,02	132.275,16	946,86	0,00		10.562,42	0,00	0,00	10.562,42
TOTALE MISSIONE 15 - Politiche per il lavoro e la formazione professionale		133.222,02	132.275,16	946,86	0,00		10.562,42	0,00	0,00	10.562,42
16	MISSIONE 16 - Agricoltura, politiche agroalimentari e pesca									
01	Sviluppo del settore agricolo e del sistema agroalimentare	0,00	0,00	0,00	0,00		0,00	0,00	0,00	
02	Caccia e pesca	0,00	0,00	0,00	0,00		0,00	0,00	0,00	
TOTALE MISSIONE 16 - Agricoltura, politiche agroalimentari e pesca		0,00	0,00	0,00	0,00		0,00	0,00	0,00	
17	MISSIONE 17 - Energia e diversificazione delle fonti energetiche									
01	Fonti energetiche	0,00	0,00	0,00	0,00		0,00	0,00	0,00	
TOTALE MISSIONE 17 - Energia e diversificazione delle fonti energetiche		0,00	0,00	0,00	0,00		0,00	0,00	0,00	
18	MISSIONE 18 - Relazioni con le altre autonomie territoriali e locali									
01	Relazioni finanziarie con le altre autonomie territoriali	0,00	0,00	0,00	0,00		0,00	0,00	0,00	
TOTALE MISSIONE 18 - Relazioni con le altre autonomie territoriali e locali		0,00	0,00	0,00	0,00		0,00	0,00	0,00	

STAMPE DEL RENDICONTO 2017
COMPOSIZIONE PER MISSIONI E PROGRAMMI DEL FONDO PLURIENNALE VINCOLATO DELL'ESERCIZIO 2017 DI RIFERIMENTO DEL BILANCIO

MISSIONI E PROGRAMMI		Fondo pluriennale vincolato al 31 dicembre dell'esercizio 2016	Spese impegnate negli esercizi precedenti e reimputate all'esercizio 2017 e coperte dal fondo pluriennale vincolato	Riaccertamento degli impegni di cui alla lettera b) effettuata nel corso dell'esercizio 2017 (cd. economie di impegno)	Riaccertamento degli impegni di cui alla lettera b) effettuata nel corso dell'esercizio 2017 (cd. economie di impegno) su impegni pluriennali finanziati dal FPV e imputati agli esercizi successivi a 2017	Quota del fondo pluriennale vincolato al 31 dicembre dell'esercizio 2016 rinviata all'esercizio 2018 e successivi	Spese impegnate nell'esercizio 2017 con imputazione all'esercizio 2018 e coperte dal fondo pluriennale vincolato	Spese impegnate nell'esercizio 2017 con imputazione all'esercizio 2019 e coperte dal fondo pluriennale vincolato	Spese impegnate nell'esercizio 2017 con imputazione a esercizi successivi a quelli considerati nel bilancio pluriennale e coperte dal fondo pluriennale vincolato	Fondo pluriennale vincolato al 31 dicembre dell'esercizio 2017
		(a)	(b)	(x)	(y)	(c) = (a) - (b) - (x) - (y)	(d)	(e)	(f)	(g) = (c)+(d)+(e)+(f)
19	MISSIONE 19 - Relazioni internazionali									
01	Relazioni internazionali e Cooperazione allo sviluppo	12.406,36	11.694,77	711,59	0,00		18.685,99	0,00	0,00	18.685,99
TOTALE MISSIONE 19 - Relazioni internazionali		12.406,36	11.694,77	711,59	0,00		18.685,99	0,00	0,00	18.685,99
TOTALE		75.942.836,45	31.467.324,30	6.521.301,87	1.626,00	37.952.584,28	46.573.482,94	1.481.861,07	0,00	86.007.928,29

COMPOSIZIONE DELL'ACCANTONAMENTO AL FONDO CREDITI DI DUBBIA ESIGIBILITA' E AL FONDO SVALUTAZIONE CREDITI
Esercizio Finanziario 2017

TIPOLOGIA	DENOMINAZIONE	RESIDUI ATTIVI FORMATISI NELL'ESERCIZIO CUI SI RIFERISCE IL RENDICONTO (a)	RESIDUI ATTIVI DEGLI ESERCIZI PRECEDENTI (b)	TOTALE RESIDUI ATTIVI (c) = (a) + (b)	IMPORTO MINIMO DEL FONDO (d)	FONDO CREDITI DI DUBBIA ESIGIBILITA' (e)	% di accantonamento al fondo crediti di dubbia esigibilità (f) = (e) / (c)
	ENTRATE CORRENTI DI NATURA TRIBUTARIA, CONTRIBUTIVA E PEREQUATIVA						
1010100	Tipologia 101: Imposte tasse e proventi assimilati	40.533.887,71	21.838.643,31	62.372.531,02	3.597.039,95	4.011.364,67	6,43 %
	di cui accertati per cassa sulla base del principio contabile 3.7			0,00			%
	Tipologia 101: Imposte tasse e proventi assimilati non accertati per cassa	40.533.887,71	21.838.643,31	62.372.531,02	0,00		%
1010400	Tipologia 104: Compartecipazioni di tributi	0,00	0,00	0,00	0,00		%
1030100	Tipologia 301: Fondi perequativi da Amministrazioni Centrali	463.451,51	632.944,98	1.096.396,49	0,00		%
1030200	Tipologia 302: Fondi perequativi dalla Regione o Provincia autonoma	0,00	0,00	0,00	0,00		%
1000000	TOTALE TITOLO 1	40.997.339,22	22.471.588,29	63.468.927,51	3.597.039,95	4.011.364,67	
	TRASFERIMENTI CORRENTI						
2010100	Tipologia 101: Trasferimenti correnti da Amministrazioni pubbliche	9.318.594,38	5.221.039,47	14.539.633,85			
2010200	Tipologia 102: Trasferimenti correnti da Famiglie	0,00	0,00	0,00	0,00		%
2010300	Tipologia 103: Trasferimenti correnti da Imprese	715.490,09	46.360,00	761.850,09	0,00		%
2010400	Tipologia 104: Trasferimenti correnti da Istituzioni Sociali Private	564.307,11	0,00	564.307,11	0,00		%
2010500	Tipologia 105: Trasferimenti correnti dall'Unione Europea e dal Resto del Mondo	0,00	459.295,36	459.295,36			
	Trasferimenti correnti da Unione Europea			0,00			%
	Trasferimenti correnti dal Resto del Mondo	0,00	459.295,36	459.295,36	0,00		%
2000000	TOTALE TITOLO 2	10.598.391,58	5.726.694,83	16.325.086,41	0,00	0,00	
	ENTRATE EXTRATRIBUTARIE						
3010000	Tipologia 100: Vendita di beni e servizi e proventi derivanti dalla gestione dei beni	6.732.071,06	5.481.351,99	12.213.423,05	6.668.998,25	7.253.720,18	59,39 %
3020000	Tipologia 200: Proventi derivanti dall'attività di controllo e repressione delle irregolarità e degli illeciti	7.151.464,02	24.672.530,56	31.823.994,58	6.566.296,55	20.525.501,68	64,50 %
3030000	Tipologia 300: Interessi attivi	1.728,12	0,00	1.728,12	0,00		%
3040000	Tipologia 400: Altre entrate da redditi da capitale	0,00	10.655.716,54	10.655.716,54	10.655.716,54	10.655.716,54	100,00 %
3050000	Tipologia 500: Rimborsi e altre entrate correnti	1.680.726,52	542.833,33	2.223.559,85	230.202,15	230.202,15	10,35 %
3000000	TOTALE TITOLO 3	15.565.989,72	41.352.432,42	56.918.422,14	24.121.213,49	38.665.140,55	

COMPOSIZIONE DELL'ACCANTONAMENTO AL FONDO CREDITI DI DUBBIA ESIGIBILITA' E AL FONDO SVALUTAZIONE CREDITI
Esercizio Finanziario 2017

TIPOLOGIA	DENOMINAZIONE	RESIDUI ATTIVI FORMATISI NELL'ESERCIZIO CUI SI RIFERISCE IL RENDICONTO <i>(a)</i>	RESIDUI ATTIVI DEGLI ESERCIZI PRECEDENTI <i>(b)</i>	TOTALE RESIDUI ATTIVI <i>(c) = (a) + (b)</i>	IMPORTO MINIMO DEL FONDO <i>(d)</i>	FONDO CREDITI DI DUBBIA ESIGIBILITA' <i>(e)</i>	% di accantonamento al fondo crediti di dubbia esigibilità <i>(f) = (e) / (c)</i>
	ENTRATE IN CONTO CAPITALE						
4010000	Tipologia 100: Tributi in conto capitale	0,00	0,00	0,00	0,00		%
4020000	Tipologia 200: Contributi agli investimenti	2.263.832,47	30.057.497,85	32.321.330,32			
	Contributi agli investimenti da amministrazioni pubbliche			0,00			%
	Contributi agli investimenti da UE			0,00			%
	Tipologia 200: Contributi agli investimenti al netto dei contributi da PA e da UE	2.263.832,47	30.057.497,85	32.321.330,32	6.564.607,83	6.564.607,83	20,31 %
4030000	Tipologia 300: Altri trasferimenti in conto capitale	0,00	0,00	0,00			
	Trasferimenti in conto capitale da amministrazioni pubbliche			0,00			%
	Trasferimenti in conto capitale da UE			0,00			%
	Tipologia 300: Altri trasferimenti in conto capitale al netto dei trasferimenti da PA e da UE	0,00	0,00	0,00	0,00		%
4040000	Tipologia 400: Entrate da alienazione di beni materiali e immateriali	505.030,24	7.922.634,34	8.427.664,58	0,00		%
4050000	Tipologia 500: Altre entrate in conto capitale	18.867,97	8.411,84	27.279,81	0,00		%
4000000	TOTALE TITOLO 4	2.787.730,68	37.988.544,03	40.776.274,71	6.564.607,83	6.564.607,83	
	ENTRATE DA RIDUZIONE DI ATTIVITA' FINANZIARIE						
5010000	Tipologia 100: Alienazione di attività finanziarie	0,00	0,00	0,00	0,00		%
5020000	Tipologia 200: Riscossione di crediti di breve termine	0,00	0,00	0,00	0,00		%
5030000	Tipologia 300: Riscossione crediti di medio-lungo termine	0,00	7.015.501,23	7.015.501,23	0,00		%
5040000	Tipologia 400: Altre entrate per riduzione di attività finanziarie	0,00	0,00	0,00	0,00		%
5000000	TOTALE TITOLO 5	0,00	7.015.501,23	7.015.501,23	0,00	0,00	
	TOTALE GENERALE	69.949.451,20	114.554.760,80	184.504.212,00	34.282.861,27	49.241.113,05	
	DI CUI FONDO CREDITI DI DUBBIA ESIGIBILITA' IN C/CAPITALE	2.787.730,68	37.988.544,03	40.776.274,71	6.564.607,83	6.564.607,83	
	DI CUI FONDO CREDITI DI DUBBIA ESIGIBILITA' DI PARTE CORRENTE	67.161.720,52	76.566.216,77	143.727.937,29	27.718.253,44	42.676.505,22	

COMPOSIZIONE DELL'ACCANTONAMENTO AL FONDO CREDITI DI DUBBIA ESIGIBILITA' E AL FONDO SVALUTAZIONE CREDITI
Esercizio Finanziario 2017

	TOTALE CREDITI	FONDO SVALUTAZIONE CREDITI	
COMPOSIZIONE FONDO SVALUTAZIONE CREDITI			
RESIDUI ATTIVI NEL CONTO DEL BILANCIO	184.504.212,00	49.241.113,05	
CREDITI STRALCIATI DAL CONTO DEL BILANCIO	0,00	0,00	
ACCERTAMENTI IMPUTATI AGLI ESERCIZI SUCCESSIVI A QUELLO CUI IL RENDICONTO SI RIFERISCE	0,00	0,00	
TOTALE	184.504.212,00	49.241.113,05	

RENDICONTO DELLA GESTIONE 2017
PROSPETTO DELLE ENTRATE DI BILANCIO PER TITOLI, TIPOLOGIE E CATEGORIE

TITOLO TIPOLOGIA CATEGORIA	DENOMINAZIONE	ACCERTAMENTI	di cui entrate accertate non ricorrenti	RISCOSSIONI IN C/COMPETENZA	RISCOSSIONI IN C/RESIDUI
	Entrate correnti di natura tributaria, contributiva e perequativa				
1010100	Tipologia 101: Imposte tasse e proventi assimilati	149.708.621,66	0,00	109.174.733,95	23.324.941,70
1010103	Imposta sostitutiva dell'IRPEF e dell'imposta di registro e di bollo sulle locazioni di immobili per finalità abitative (cedolare secca)	0,00	0,00	0,00	0,00
1010106	Imposta municipale propria	78.513.417,48	0,00	58.986.942,92	1.847.242,50
1010108	Imposta comunale sugli immobili (ICI)	627.886,74	0,00	222.615,91	368.156,90
1010116	Addizionale comunale IRPEF	23.206.787,01	0,00	9.533.089,93	13.838.986,80
1010123	Imposta sulle assicurazioni	0,00	0,00	0,00	0,00
1010129	Accisa sul gasolio	0,00	0,00	0,00	0,00
1010139	Imposta sulle assicurazioni RC auto	0,00	0,00	0,00	0,00
1010140	Imposta di iscrizione al pubblico registro automobilistico (PRA)	0,00	0,00	0,00	0,00
1010141	Imposta di soggiorno	2.231.552,27	0,00	2.231.498,12	30.052,25
1010149	Tasse sulle concessioni comunali	0,00	0,00	0,00	0,00
1010150	Tassa di circolazione dei veicoli a motore (tassa automobilistica)	0,00	0,00	0,00	0,00
1010151	Tassa smaltimento rifiuti solidi urbani	0,00	0,00	0,00	7.113.322,21
1010152	Tassa occupazione spazi e aree pubbliche	0,00	0,00	0,00	0,00
1010153	Imposta comunale sulla pubblicità e diritto sulle pubbliche affissioni	3.662.761,89	0,00	3.397.373,39	122.612,97
1010154	Imposta municipale secondaria	0,00	0,00	0,00	0,00
1010160	Tributo per l'esercizio delle funzioni di tutela, protezione e igiene dell'ambiente	0,00	0,00	0,00	0,00
1010161	Tributo comunale sui rifiuti e sui servizi	41.096.099,24	0,00	34.511.345,71	0,00
1010164	Diritti mattatoi	0,00	0,00	0,00	0,00
1010165	Diritti degli Enti provinciali turismo	0,00	0,00	0,00	0,00
1010168	Addizionale regionale sui canoni per le utenze di acque pubbliche	0,00	0,00	0,00	0,00
1010170	Proventi dei Casinò	0,00	0,00	0,00	0,00
1010176	Tributo per i servizi indivisibili (TASI)	370.000,00	0,00	291.750,94	4.568,07
1010195	Altre ritenute n.a.c.	0,00	0,00	0,00	0,00
1010196	Altre entrate su lotto, lotterie e altre attività di gioco n.a.c.	0,00	0,00	0,00	0,00
1010197	Altre accise n.a.c.	0,00	0,00	0,00	0,00
1010198	Altre imposte sostitutive n.a.c.	117,03	0,00	117,03	0,00
1010199	Altre imposte, tasse e proventi n.a.c.	0,00	0,00	0,00	0,00
1010400	Tipologia 104: Compartecipazioni di tributi	0,00	0,00	0,00	0,00
1010405	Compartecipazione IVA ai Comuni	0,00	0,00	0,00	0,00
1010406	Compartecipazione IRPEF ai Comuni	0,00	0,00	0,00	0,00
1010407	Compartecipazione IRPEF alle Province	0,00	0,00	0,00	0,00
1010408	Tributo provinciale deposito in discarica dei rifiuti solidi	0,00	0,00	0,00	0,00
1010498	Altre compartecipazioni alle province	0,00	0,00	0,00	0,00
1010499	Altre compartecipazioni a comuni	0,00	0,00	0,00	0,00
1030100	Tipologia 301: Fondi perequativi da Amministrazioni Centrali	12.483.942,16	0,00	12.020.490,65	1.635.506,79
1030101	Fondi perequativi dallo Stato	12.483.942,16	0,00	12.020.490,65	1.635.506,79
1030200	Tipologia 302: Fondi perequativi dalla Regione o Provincia autonoma	0,00	0,00	0,00	0,00
1030201	Fondi perequativi dalla Regione o Provincia autonoma	0,00	0,00	0,00	0,00
1000000	TOTALE TITOLO 1	162.192.563,82	0,00	121.195.224,60	24.960.448,49

RENDICONTO DELLA GESTIONE 2017
PROSPETTO DELLE ENTRATE DI BILANCIO PER TITOLI, TIPOLOGIE E CATEGORIE

TITOLO TIPOLOGIA CATEGORIA	DENOMINAZIONE	ACCERTAMENTI	di cui entrate accertate non ricorrenti	RISCOSSIONI IN C/COMPETENZA	RISCOSSIONI IN C/RESIDUI
	Trasferimenti correnti				
2010100	Tipologia 101: Trasferimenti correnti da Amministrazioni pubbliche	29.925.186,41	581.126,85	20.606.592,03	6.819.584,06
2010101	Trasferimenti correnti da Amministrazioni Centrali	5.686.334,63	40.000,00	5.046.819,63	439.790,49
2010102	Trasferimenti correnti da Amministrazioni Locali	24.238.851,78	541.126,85	15.559.772,40	6.379.793,57
2010103	Trasferimenti correnti da Enti di Previdenza	0,00	0,00	0,00	0,00
2010104	Trasferimenti correnti da organismi interni e/o unità locali della amministrazione	0,00	0,00	0,00	0,00
2010200	Tipologia 102: Trasferimenti correnti da Famiglie	4.694,68	0,00	4.694,68	0,00
2010201	Trasferimenti correnti da Famiglie	4.694,68	0,00	4.694,68	0,00
2010300	Tipologia 103: Trasferimenti correnti da Imprese	1.118.577,35	0,00	403.087,26	2.209.398,53
2010301	Sponsorizzazioni da imprese	490.983,64	0,00	403.087,26	8.719,75
2010302	Altri trasferimenti correnti da imprese	627.593,71	0,00	0,00	2.200.678,78
2010400	Tipologia 104: Trasferimenti correnti da Istituzioni Sociali Private	994.988,81	0,00	430.681,70	0,00
2010401	Trasferimenti correnti da Istituzioni Sociali Private	994.988,81	0,00	430.681,70	0,00
2010500	Tipologia 105: Trasferimenti correnti dall'Unione Europea e dal Resto del Mondo	514.017,60	0,00	514.017,60	23.246,49
2010501	Trasferimenti correnti dall'Unione Europea	514.017,60	0,00	514.017,60	23.246,49
2010502	Trasferimenti correnti dal Resto del Mondo	0,00	0,00	0,00	0,00
2000000	TOTALE TITOLO 2	32.557.464,85	581.126,85	21.959.073,27	9.052.229,08

RENDICONTO DELLA GESTIONE 2017
PROSPETTO DELLE ENTRATE DI BILANCIO PER TITOLI, TIPOLOGIE E CATEGORIE

TITOLO TIPOLOGIA CATEGORIA	DENOMINAZIONE	ACCERTAMENTI	di cui entrate accertate non ricorrenti	RISCOSSIONI IN C/COMPETENZA	RISCOSSIONI IN C/RESIDUI
	Entrate extratributarie				
3010000	Tipologia 100: Vendita di beni e servizi e proventi derivanti dalla gestione dei beni	31.202.888,81	1.041,95	24.470.817,75	14.066.857,67
3010100	Vendita di beni	319.786,40	0,00	262.751,81	37.768,58
3010200	Entrate dalla vendita e dall'erogazione di servizi	17.718.547,53	1.041,95	16.267.007,98	1.062.206,48
3010300	Proventi derivanti dalla gestione dei beni	13.164.554,88	0,00	7.941.057,96	12.966.882,61
3020000	Tipologia 200: Proventi derivanti dall'attività di controllo e repressione delle irregolarità e degli illeciti	27.144.737,13	0,00	19.993.273,11	3.969.653,67
3020100	Entrate da amministrazioni pubbliche derivanti dall'attività di controllo e repressione delle irregolarità e degli illeciti	0,00	0,00	0,00	0,00
3020200	Entrate da famiglie derivanti dall'attività di controllo e repressione delle irregolarità e degli illeciti	27.144.737,13	0,00	19.993.273,11	3.969.653,67
3020300	Entrate da imprese derivanti dall'attività di controllo e repressione delle irregolarità e degli illeciti	0,00	0,00	0,00	0,00
3020400	Entrate da Istituzioni Sociali Private derivanti dall'attività di controllo e repressione delle irregolarità e degli illeciti	0,00	0,00	0,00	0,00
3030000	Tipologia 300: Interessi attivi	175.303,90	0,00	173.575,78	1.201,24
3030100	Interessi attivi da titoli o finanziamenti a breve termine	0,00	0,00	0,00	0,00
3030200	Interessi attivi da titoli obbligazionari a medio - lungo termine	137,58	0,00	137,58	0,00
3030300	Altri interessi attivi	175.166,32	0,00	173.438,20	1.201,24
3040000	Tipologia 400: Altre entrate da redditi da capitale	5.010.753,98	0,00	5.010.753,98	0,00
3040100	Rendimenti da fondi comuni di investimento	0,00	0,00	0,00	0,00
3040200	Entrate derivanti dalla distribuzione di dividendi	5.010.753,98	0,00	5.010.753,98	0,00
3040300	Entrate derivanti dalla distribuzione di utili e avanzi	0,00	0,00	0,00	0,00
3049900	Altre entrate da redditi da capitale	0,00	0,00	0,00	0,00
3050000	Tipologia 500: Rimborsi e altre entrate correnti	9.584.434,46	3.924.354,22	7.903.707,94	640.658,32
3050100	Indennizzi di assicurazione	69.686,60	0,00	69.686,60	0,00
3050200	Rimborsi in entrata	2.740.238,75	0,00	2.246.543,38	66.714,84
3059900	Altre entrate correnti n.a.c.	6.774.509,11	3.924.354,22	5.587.477,96	573.943,48
3000000	TOTALE TITOLO 3	73.118.118,28	3.925.396,17	57.552.128,56	18.678.370,90

RENDICONTO DELLA GESTIONE 2017
PROSPETTO DELLE ENTRATE DI BILANCIO PER TITOLI, TIPOLOGIE E CATEGORIE

TITOLO TIPOLOGIA CATEGORIA	DENOMINAZIONE	ACCERTAMENTI	di cui entrate accertate non ricorrenti	RISCOSSIONI IN C/COMPETENZA	RISCOSSIONI IN C/RESIDUI
	Entrate in conto capitale				
4010000	Tipologia 100: Tributi in conto capitale	0,00	0,00	0,00	0,00
4010100	Imposte da sanatorie e condoni	0,00	0,00	0,00	0,00
4010200	Altre imposte in conto capitale	0,00	0,00	0,00	0,00
4020000	Tipologia 200: Contributi agli investimenti	5.626.823,30	0,00	3.362.990,83	1.429.612,58
4020100	Contributi agli investimenti da amministrazioni pubbliche	1.846.398,93	0,00	1.381.398,93	282.073,79
4020200	Contributi agli investimenti da Famiglie	0,00	0,00	0,00	0,00
4020300	Contributi agli investimenti da Imprese	3.550.424,37	0,00	1.981.591,90	1.104.478,02
4020400	Contributi agli investimenti da Istituzioni Sociali Private	230.000,00	0,00	0,00	43.060,77
4020500	Contributi agli investimenti dall'Unione Europea e dal Resto del Mondo	0,00	0,00	0,00	0,00
4020600	Contributi agli investimenti direttamente destinati al rimborso di prestiti da amministrazioni pubbliche	0,00	0,00	0,00	0,00
4030000	Tipologia 300: Altri trasferimenti in conto capitale	19.291,77	0,00	19.291,77	889,36
4030100	Trasferimenti in conto capitale per assunzione di debiti dell'amministrazione da parte di amministrazioni pubbliche	0,00	0,00	0,00	0,00
4030200	Trasferimenti in conto capitale per assunzione di debiti dell'amministrazione da parte di Imprese	0,00	0,00	0,00	0,00
4030300	Trasferimenti in conto capitale per assunzione di debiti dell'amministrazione da parte dell'Unione Europea e del Resto del Mondo	0,00	0,00	0,00	0,00
4030400	Trasferimenti in conto capitale da parte di amministrazioni pubbliche per cancellazione di debiti dell'amministrazione	0,00	0,00	0,00	0,00
4030500	Trasferimenti in conto capitale da parte di Imprese per cancellazione di debiti dell'amministrazione	0,00	0,00	0,00	0,00
4030600	Trasferimenti in conto capitale da parte dell'Unione Europea e Resto del Mondo per cancellazione di debiti dell'amministrazione	0,00	0,00	0,00	0,00
4030700	Trasferimenti in conto capitale per ripiano disavanzi pregressi da amministrazioni pubbliche	0,00	0,00	0,00	0,00
4030800	Trasferimenti in conto capitale per ripiano disavanzi pregressi da Imprese	0,00	0,00	0,00	0,00
4030900	Trasferimenti in conto capitale per ripiano disavanzi pregressi dall'Unione Europea e dal Resto del Mondo	0,00	0,00	0,00	0,00
4031000	Altri trasferimenti in conto capitale da amministrazioni pubbliche	0,00	0,00	0,00	0,00
4031100	Altri trasferimenti in conto capitale da Famiglie	19.291,77	0,00	19.291,77	889,36
4031200	Altri trasferimenti in conto capitale da Imprese	0,00	0,00	0,00	0,00
4031300	Altri trasferimenti in conto capitale da Istituzioni Sociali Private	0,00	0,00	0,00	0,00
4031400	Altri trasferimenti in conto capitale dall'Unione Europea e dal Resto del Mondo	0,00	0,00	0,00	0,00
4040000	Tipologia 400: Entrate da alienazione di beni materiali e immateriali	2.138.823,56	0,00	1.633.793,32	223.067,72
4040100	Alienazione di beni materiali	1.665.712,68	0,00	1.339.017,44	176.381,87
4040200	Cessione di Terreni e di beni materiali non prodotti	473.110,88	0,00	294.775,88	46.685,85
4040300	Alienazione di beni immateriali	0,00	0,00	0,00	0,00
4050000	Tipologia 500: Altre entrate in conto capitale	5.582.355,48	0,00	5.563.487,51	90,79
4050100	Permessi di costruire	5.341.761,79	0,00	5.340.943,82	90,79
4050200	Entrate derivanti da conferimento immobili a fondi immobiliari	0,00	0,00	0,00	0,00
4050300	Entrate in conto capitale dovute a rimborsi, recuperi e restituzioni di somme non dovute o incassate in eccesso	2.097,47	0,00	2.097,47	0,00
4050400	Altre entrate in conto capitale n.a.c.	238.496,22	0,00	220.446,22	0,00
4000000	TOTALE TITOLO 4	13.367.294,11	0,00	10.579.563,43	1.653.660,45

RENDICONTO DELLA GESTIONE 2017
PROSPETTO DELLE ENTRATE DI BILANCIO PER TITOLI, TIPOLOGIE E CATEGORIE

TITOLO TIPOLOGIA CATEGORIA	DENOMINAZIONE	ACCERTAMENTI	di cui entrate accertate non ricorrenti	RISCOSSIONI IN C/COMPETENZA	RISCOSSIONI IN C/RESIDUI
	Entrate da riduzione di attività finanziarie				
5010000	Tipologia 100: Alienazione di attività finanziarie	23.543.822,34	0,00	23.543.822,34	0,00
5010100	Alienazione di partecipazioni	23.543.822,34	0,00	23.543.822,34	0,00
5010200	Alienazione di quote di fondi comuni di investimento	0,00	0,00	0,00	0,00
5010300	Alienazione di titoli obbligazionari a breve termine	0,00	0,00	0,00	0,00
5010400	Alienazione di titoli obbligazionari a medio-lungo termine	0,00	0,00	0,00	0,00
5020000	Tipologia 200: Riscossione di crediti di breve termine	0,00	0,00	0,00	0,00
5020100	Riscossione crediti di breve termine a tasso agevolato da Amministrazioni Pubbliche	0,00	0,00	0,00	0,00
5020200	Riscossione crediti di breve termine a tasso agevolato da Famiglie	0,00	0,00	0,00	0,00
5020300	Riscossione crediti di breve termine a tasso agevolato da Imprese	0,00	0,00	0,00	0,00
5020400	Riscossione crediti di breve termine a tasso agevolato da Istituzioni Sociali Private	0,00	0,00	0,00	0,00
5020500	Riscossione crediti di breve termine a tasso agevolato dall'Unione Europea e dal Resto del Mondo	0,00	0,00	0,00	0,00
5020600	Riscossione crediti di breve termine a tasso non agevolato da Amministrazione Pubbliche	0,00	0,00	0,00	0,00
5020700	Riscossione crediti di breve termine a tasso non agevolato da Famiglie	0,00	0,00	0,00	0,00
5020800	Riscossione crediti di breve termine a tasso non agevolato da Imprese	0,00	0,00	0,00	0,00
5020900	Riscossione crediti di breve termine a tasso non agevolato da Istituzioni Sociali Private	0,00	0,00	0,00	0,00
5021000	Riscossione crediti di breve termine a tasso non agevolato dall'Unione Europea e dal Resto del Mondo	0,00	0,00	0,00	0,00
5030000	Tipologia 300: Riscossione crediti di medio-lungo termine	0,00	0,00	0,00	1.138.387,55
5030100	Riscossione crediti di medio-lungo termine a tasso agevolato da Amministrazioni Pubbliche	0,00	0,00	0,00	0,00
5030200	Riscossione crediti di medio-lungo termine a tasso agevolato da Famiglie	0,00	0,00	0,00	0,00
5030300	Riscossione crediti di medio-lungo termine a tasso agevolato da Imprese	0,00	0,00	0,00	0,00
5030400	Riscossione crediti di medio-lungo termine a tasso agevolato da Istituzioni Sociali Private	0,00	0,00	0,00	0,00
5030500	Riscossione crediti di medio-lungo termine a tasso agevolato dall'Unione Europea e dal Resto del Mondo	0,00	0,00	0,00	0,00
5030600	Riscossione crediti di medio-lungo termine a tasso non agevolato da Amministrazione Pubbliche	0,00	0,00	0,00	0,00
5030700	Riscossione crediti di medio-lungo termine a tasso non agevolato da Famiglie	0,00	0,00	0,00	0,00
5030800	Riscossione crediti di medio-lungo termine a tasso non agevolato da Imprese	0,00	0,00	0,00	1.138.387,55
5030900	Riscossione crediti di medio-lungo termine a tasso non agevolato da Istituzioni Sociali Private	0,00	0,00	0,00	0,00
5031000	Riscossione crediti di medio-lungo termine a tasso non agevolato dall'Unione Europea e dal Resto del Mondo	0,00	0,00	0,00	0,00
5031100	Riscossione crediti sorti a seguito di escussione di garanzie in favore di Amministrazioni Pubbliche	0,00	0,00	0,00	0,00
5031200	Riscossione crediti sorti a seguito di escussione di garanzie in favore di Famiglie	0,00	0,00	0,00	0,00
5031300	Riscossione crediti sorti a seguito di escussione di garanzie in favore di Imprese	0,00	0,00	0,00	0,00
5031400	Riscossione crediti sorti a seguito di escussione di garanzie in favore di Istituzioni Sociali Private	0,00	0,00	0,00	0,00
5031500	Riscossione crediti sorti a seguito di escussione di garanzie in favore dell'Unione Europea e del Resto del Mondo	0,00	0,00	0,00	0,00
5040000	Tipologia 400: Altre entrate per riduzione di attività finanziarie	0,00	0,00	0,00	0,00
5040100	Riduzione di altre attività finanziarie verso Amministrazioni Pubbliche	0,00	0,00	0,00	0,00
5040200	Riduzione di altre attività finanziarie verso Famiglie	0,00	0,00	0,00	0,00
5040300	Riduzione di altre attività finanziarie verso Imprese	0,00	0,00	0,00	0,00
5040400	Riduzione di altre attività finanziarie verso Istituzioni Sociali Private	0,00	0,00	0,00	0,00
5040500	Riduzione di altre attività finanziarie verso Unione Europea e Resto del Mondo	0,00	0,00	0,00	0,00
5040600	Prelievi dai conti di tesoreria statale diversi dalla Tesoreria Unica	0,00	0,00	0,00	0,00
5040700	Prelievi da depositi bancari	0,00	0,00	0,00	0,00
5040800	Entrate da derivati di ammortamento	0,00	0,00	0,00	0,00
5000000	TOTALE TITOLO 5	23.543.822,34	0,00	23.543.822,34	1.138.387,55

RENDICONTO DELLA GESTIONE 2017
PROSPETTO DELLE ENTRATE DI BILANCIO PER TITOLI, TIPOLOGIE E CATEGORIE

TITOLO TIPOLOGIA CATEGORIA	DENOMINAZIONE	ACCERTAMENTI	di cui entrate accertate non ricorrenti	RISCOSSIONI IN C/COMPETENZA	RISCOSSIONI IN C/RESIDUI
	Accensione di prestiti				
6010000	Tipologia 100: Emissione di titoli obbligazionari	0,00	0,00	0,00	0,00
6010100	Emissioni titoli obbligazionari a breve termine	0,00	0,00	0,00	0,00
6010200	Emissioni titoli obbligazionari a medio-lungo termine	0,00	0,00	0,00	0,00
6020000	Tipologia 200: Accensione Prestiti a breve termine	0,00	0,00	0,00	0,00
6020100	Finanziamenti a breve termine	0,00	0,00	0,00	0,00
6020200	Anticipazioni	0,00	0,00	0,00	0,00
6030000	Tipologia 300: Accensione Mutui e altri finanziamenti a medio lungo termine	4.150.000,00	4.000.000,00	4.150.000,00	1.550.000,00
6030100	Finanziamenti a medio lungo termine	4.150.000,00	4.000.000,00	4.150.000,00	1.550.000,00
6030200	Accensione prestiti da attualizzazione Contributi Pluriennali	0,00	0,00	0,00	0,00
6030300	Accensione prestiti a seguito di escussione di garanzie	0,00	0,00	0,00	0,00
6040000	Tipologia 400: Altre forme di indebitamento	0,00	0,00	0,00	0,00
6040200	Accensione Prestiti - Leasing finanziario	0,00	0,00	0,00	0,00
6040300	Accensione Prestiti - Operazioni di cartolarizzazione	0,00	0,00	0,00	0,00
6040400	Accensione Prestiti - Derivati	0,00	0,00	0,00	0,00
6000000	TOTALE TITOLO 6	4.150.000,00	4.000.000,00	4.150.000,00	1.550.000,00

RENDICONTO DELLA GESTIONE 2017
PROSPETTO DELLE ENTRATE DI BILANCIO PER TITOLI, TIPOLOGIE E CATEGORIE

TITOLO TIPOLOGIA CATEGORIA	DENOMINAZIONE	ACCERTAMENTI	di cui entrate accertate non ricorrenti	RISCOSSIONI IN C/COMPETENZA	RISCOSSIONI IN C/RESIDUI
	Anticipazioni da istituto tesoriere/cassiere				
7010000	Tipologia 100: Anticipazioni da istituto tesoriere/cassiere	0,00	0,00	0,00	0,00
7010100	Anticipazioni da istituto tesoriere/cassiere	0,00	0,00	0,00	0,00
7000000	TOTALE TITOLO 7	0,00	0,00	0,00	0,00

**RENDICONTO DELLA GESTIONE 2017
PROSPETTO DELLE ENTRATE DI BILANCIO PER TITOLI, TIPOLOGIE E CATEGORIE**

TITOLO TIPOLOGIA CATEGORIA	DENOMINAZIONE	ACCERTAMENTI	di cui entrate accertate non ricorrenti	RISCOSSIONI IN C/COMPETENZA	RISCOSSIONI IN C/RESIDUI
	Entrate per conto terzi e partite di giro				
9010000	Tipologia 100: Entrate per partite di giro	34.551.634,98	0,00	34.404.724,03	168.509,27
9010100	Altre ritenute	0,00	0,00	0,00	0,00
9010200	Ritenute su redditi da lavoro dipendente	17.499.860,38	0,00	17.455.301,06	60.613,03
9010300	Ritenute su redditi da lavoro autonomo	326.046,04	0,00	318.390,83	0,00
9010400	Finanziamento della gestione sanitaria dalla gestione ordinaria della Regione	0,00	0,00	0,00	0,00
9019900	Altre entrate per partite di giro	16.725.728,56	0,00	16.631.032,14	107.896,24
9020000	Tipologia 200: Entrate per conto terzi	3.184.050,42	545,57	3.123.190,42	29.154,61
9020100	Rimborsi per acquisto di beni e servizi per conto terzi	103.300,00	0,00	59.887,24	12.274,22
9020200	Trasferimenti da Amministrazioni pubbliche per operazioni conto terzi	2.013.920,14	0,00	2.013.920,14	3.225,25
9020300	Trasferimenti da altri settori per operazioni conto terzi	94.310,24	0,00	90.876,50	3.433,74
9020400	Depositi di/presso terzi	535.150,15	497,57	525.848,65	2.356,16
9020500	Riscossione imposte e tributi per conto terzi	418.100,40	48,00	413.388,40	7.865,24
9029900	Altre entrate per conto terzi	19.269,49	0,00	19.269,49	0,00
9000000	TOTALE TITOLO 9	37.735.685,40	545,57	37.527.914,45	197.663,88
	TOTALE TITOLI	346.664.948,80	8.507.068,59	276.507.726,65	57.230.760,35

RENDICONTO DELLA GESTIONE 2017
PROSPETTO DELLE SPESE DI BILANCIO PER MISSIONI, PROGRAMMI E MACROAGGREGATI
SPESE CORRENTI - IMPEGNI

MISSIONI E PROGRAMMI / MACROAGGREGATI		Redditi da lavoro dipendente	Imposte e tasse a carico dell'ente	Acquisto di beni e servizi	Trasferimenti correnti	Trasferimenti di tributi (solo reg.)	Fondi perequativi (solo reg.)	Interessi passivi	Altre spese per redditi da capitale	Rimborsi e poste correttive dell'entrate	Altre spese correnti	Totale
		101	102	103	104	105	106	107	108	109	110	100
01	Sviluppo e valorizzazione del turismo	122.956,24	8.542,15	462.271,00	50.000,00	0,00	0,00	0,00	0,00	0,00	0,00	643.769,39
	TOTALE MISSIONE 07 - Turismo	122.956,24	8.542,15	462.271,00	50.000,00	0,00	0,00	0,00	0,00	0,00	0,00	643.769,39
08	MISSIONE 08 - Assetto del territorio ed edilizia abitativa											
01	Urbanistica e assetto del territorio	828.867,88	52.636,61	80.312,15	55.208,00	0,00	0,00	0,00	0,00	0,00	0,00	1.017.024,64
02	Edilizia residenziale pubblica e locale e piani di edilizia economico-popolare	420.718,77	60.854,05	0,00	0,00	0,00	0,00	43.743,14	0,00	0,00	0,00	525.315,96
	TOTALE MISSIONE 08 - Assetto del territorio ed edilizia abitativa	1.249.586,65	113.490,66	80.312,15	55.208,00	0,00	0,00	43.743,14	0,00	0,00	0,00	1.542.340,60
09	MISSIONE 09 - Sviluppo sostenibile e tutela del territorio e dell'ambiente											
01	Difesa del suolo	145.280,24	10.199,30	0,00	0,00	0,00	0,00	0,00	0,00	0,00	0,00	155.479,54
02	Tutela, valorizzazione e recupero ambientale	1.571.019,43	105.442,22	2.352.927,40	411.372,90	0,00	0,00	0,00	0,00	0,00	0,00	4.440.761,95
03	Rifiuti	65.815,18	4.423,38	39.625.792,04	0,00	0,00	0,00	5.638,86	0,00	0,00	0,00	39.701.669,46
04	Servizio idrico integrato	0,00	0,00	0,00	0,00	0,00	0,00	170.030,47	0,00	0,00	0,00	170.030,47
05	Aree protette, parchi naturali, protezione naturalistica e forestazione	174.215,96	12.507,67	73.050,39	1.000,00	0,00	0,00	0,00	0,00	0,00	0,00	260.774,02
06	Tutela e valorizzazione delle risorse idriche	0,00	0,00	0,00	0,00	0,00	0,00	0,00	0,00	0,00	0,00	0,00
07	Sviluppo sostenibile territorio montano piccoli Comuni	0,00	0,00	0,00	0,00	0,00	0,00	0,00	0,00	0,00	0,00	0,00
08	Qualità dell'aria e riduzione dell'inquinamento	287.231,29	18.336,77	442.942,45	39.974,39	0,00	0,00	0,00	0,00	0,00	0,00	788.484,90
	TOTALE MISSIONE 09 - Sviluppo sostenibile e tutela del territorio e dell'ambiente	2.243.562,10	150.909,34	42.494.712,28	452.347,29	0,00	0,00	175.669,33	0,00	0,00	0,00	45.517.200,34
10	MISSIONE 10 - Trasporti e diritto alla mobilità'											
01	Trasporto ferroviario	0,00	0,00	0,00	0,00	0,00	0,00	0,00	0,00	0,00	0,00	0,00
02	Trasporto pubblico locale	108.444,31	6.012,53	21.641.250,87	23.180,00	0,00	0,00	1.109.180,25	0,00	0,00	0,00	22.888.067,96
03	Trasporto per vie d'acqua	0,00	0,00	0,00	0,00	0,00	0,00	0,00	0,00	0,00	0,00	0,00
04	Altre modalità di trasporto	0,00	0,00	0,00	0,00	0,00	0,00	0,00	0,00	0,00	0,00	0,00
05	Viabilità' e infrastrutture stradali	3.319.970,38	201.093,97	7.054.938,48	4.000,00	0,00	0,00	1.145.472,62	0,00	0,00	0,00	11.725.475,45
	TOTALE MISSIONE 10 - Trasporti e diritto alla mobilità'	3.428.414,69	207.106,50	28.696.189,35	27.180,00	0,00	0,00	2.254.652,87	0,00	0,00	0,00	34.613.543,41
11	MISSIONE 11 - Soccorso civile											
01	Sistema di protezione civile	161.178,34	10.728,17	43.664,20	0,00	0,00	0,00	0,00	0,00	0,00	0,00	215.570,71
02	Interventi a seguito di calamità naturali	0,00	0,00	0,00	0,00	0,00	0,00	0,00	0,00	0,00	0,00	0,00
	TOTALE MISSIONE 11 - Soccorso civile	161.178,34	10.728,17	43.664,20	0,00	0,00	0,00	0,00	0,00	0,00	0,00	215.570,71
12	MISSIONE 12 - Diritti sociali, politiche sociali e famiglia											
01	Interventi per l'infanzia e i minori e per l'asilo nido	6.846.467,67	59.663,51	7.195.611,09	1.568.221,10	0,00	0,00	10.627,62	0,00	0,00	0,00	15.680.590,99
02	Interventi per la disabilità	49.635,76	4.533,86	3.390.500,48	4.726.866,05	0,00	0,00	0,00	0,00	0,00	0,00	8.171.536,15
03	Interventi per gli anziani	766.673,99	54.483,66	5.222.357,45	349.057,23	0,00	0,00	0,00	0,00	1.619,10	0,00	6.394.191,43
04	Interventi per soggetti a rischio di esclusione sociale	353.904,28	21.109,32	3.239.445,78	1.122.197,80	0,00	0,00	0,00	0,00	0,00	0,00	4.736.657,18
05	Interventi per le famiglie	102.663,68	84.897,54	463.471,58	23.613,26	0,00	0,00	0,00	0,00	0,00	0,00	674.646,06
06	Interventi per il diritto alla casa	297.373,28	25.388,51	1.632.420,60	660.853,63	0,00	0,00	0,00	0,00	0,00	0,00	2.616.036,02
07	Programmazione e governo della rete dei servizi sociosanitari e sociali	1.251.508,84	1.760,00	659.582,57	0,00	0,00	0,00	0,00	0,00	0,00	0,00	1.912.851,41
08	Cooperazione e associazionismo	0,00	0,00	0,00	100.000,00	0,00	0,00	0,00	0,00	0,00	0,00	100.000,00
09	Servizio necroscopico e cimiteriale	1.768.406,34	113.646,43	2.549.286,94	42.897,07	0,00	0,00	78.850,02	0,00	0,00	0,00	4.553.086,80
	TOTALE MISSIONE 12 - Diritti sociali, politiche sociali e famiglia	11.436.633,84	365.482,83	24.352.676,49	8.593.706,14	0,00	0,00	89.477,64	0,00	1.619,10	0,00	44.839.596,04

RENDICONTO DELLA GESTIONE 2017
PROSPETTO DELLE SPESE DI BILANCIO PER MISSIONI, PROGRAMMI E MACROAGGREGATI
SPESE CORRENTI - IMPEGNI

MISSIONI E PROGRAMMI / MACROAGGREGATI		Redditi da lavoro dipendente	Imposte e tasse a carico dell'ente	Acquisto di beni e servizi	Trasferimenti correnti	Trasferimenti di tributi (solo reg.)	Fondi perequativi (solo reg.)	Interessi passivi	Altre spese per redditi da capitale	Rimborsi e poste correttive dell'entrate	Altre spese correnti	Totale
		101	102	103	104	105	106	107	108	109	110	100
19	MISSIONE 19 - Relazioni internazionali											
01	Relazioni internazionali e Cooperazione allo sviluppo	136.652,33	8.979,45	0,00	7.600,00	0,00	0,00	0,00	0,00	0,00	0,00	153.231,78
	TOTALE MISSIONE 19 - Relazioni internazionali	136.652,33	8.979,45	0,00	7.600,00	0,00	0,00	0,00	0,00	0,00	0,00	153.231,78
20	MISSIONE 20 - Fondi e accantonamenti											
01	Fondo di riserva	0,00	0,00	0,00	0,00	0,00	0,00	0,00	0,00	0,00	0,00	0,00
02	Fondo crediti di difficile esigibilità	0,00	0,00	0,00	0,00	0,00	0,00	0,00	0,00	0,00	0,00	0,00
03	Altri fondi	0,00	0,00	0,00	0,00	0,00	0,00	0,00	0,00	0,00	0,00	0,00
	TOTALE MISSIONE 20 - Fondi e accantonamenti	0,00	0,00	0,00	0,00	0,00	0,00	0,00	0,00	0,00	0,00	0,00
50	MISSIONE 50 - Debito pubblico											
01	Quota interessi ammortamento mutui e prestiti obbligazionari	0,00	0,00	0,00	0,00	0,00	0,00	0,00	0,00	0,00	0,00	0,00
	TOTALE MISSIONE 50 - Debito pubblico	0,00	0,00	0,00	0,00	0,00	0,00	0,00	0,00	0,00	0,00	0,00
60	MISSIONE 60 - Anticipazioni finanziarie											
01	Restituzione anticipazione di tesoreria	0,00	0,00	0,00	0,00	0,00	0,00	0,00	0,00	0,00	0,00	0,00
	TOTALE MISSIONE 60 - Anticipazioni finanziarie	0,00	0,00	0,00	0,00	0,00	0,00	0,00	0,00	0,00	0,00	0,00
	TOTALE MACROAGGREGATI	68.650.691,76	4.730.004,87	139.218.846,42	16.755.667,81	0,00	0,00	3.402.246,14	40.000,00	1.256.476,50	3.013.964,40	237.067.897,90

RENDICONTO DELLA GESTIONE 2017
PROSPETTO DELLE SPESE DI BILANCIO PER MISSIONI, PROGRAMMI E MACROAGGREGATI
SPESE CORRENTI - PAGAMENTI IN C/COMPETENZA

MISSIONI E PROGRAMMI / MACROAGGREGATI		Redditi da lavoro dipendente	Imposte e tasse a carico dell'ente	Acquisto di beni e servizi	Trasferimenti correnti	Trasferimenti di tributi (solo reg.)	Fondi perequativi (solo reg.)	Interessi passivi	Altre spese per redditi da capitale	Rimborsi e poste correttive dell'entrate	Altre spese correnti	Totale
		101	102	103	104	105	106	107	108	109	110	100
01	Sviluppo e valorizzazione del turismo	118.172,30	7.027,03	302.768,13	0,00	0,00	0,00	0,00	0,00	0,00	0,00	427.967,46
	TOTALE MISSIONE 07 - Turismo	118.172,30	7.027,03	302.768,13	0,00	0,00	0,00	0,00	0,00	0,00	0,00	427.967,46
08	MISSIONE 08 - Assetto del territorio ed edilizia abitativa											
01	Urbanistica e assetto del territorio	805.040,62	45.402,69	54.405,68	31.898,00	0,00	0,00	0,00	0,00	0,00	0,00	936.746,99
02	Edilizia residenziale pubblica e locale e piani di edilizia economico-popolare	407.959,18	53.711,44	0,00	0,00	0,00	0,00	43.743,14	0,00	0,00	0,00	505.413,76
	TOTALE MISSIONE 08 - Assetto del territorio ed edilizia abitativa	1.212.999,80	99.114,13	54.405,68	31.898,00	0,00	0,00	43.743,14	0,00	0,00	0,00	1.442.160,75
09	MISSIONE 09 - Sviluppo sostenibile e tutela del territorio e dell'ambiente											
01	Difesa del suolo	139.853,27	9.070,68	0,00	0,00	0,00	0,00	0,00	0,00	0,00	0,00	148.923,95
02	Tutela, valorizzazione e recupero ambientale	1.519.044,03	90.074,49	1.112.582,70	317.236,80	0,00	0,00	0,00	0,00	0,00	0,00	3.038.938,02
03	Rifiuti	63.677,89	3.880,72	34.363.197,40	0,00	0,00	0,00	5.638,86	0,00	0,00	0,00	34.436.394,87
04	Servizio idrico integrato	0,00	0,00	0,00	0,00	0,00	0,00	170.030,47	0,00	0,00	0,00	170.030,47
05	Aree protette, parchi naturali, protezione naturalistica e forestazione	166.300,19	10.750,53	20.678,50	0,00	0,00	0,00	0,00	0,00	0,00	0,00	197.729,22
06	Tutela e valorizzazione delle risorse idriche	0,00	0,00	0,00	0,00	0,00	0,00	0,00	0,00	0,00	0,00	0,00
07	Sviluppo sostenibile territorio montano piccoli Comuni	0,00	0,00	0,00	0,00	0,00	0,00	0,00	0,00	0,00	0,00	0,00
08	Qualità dell'aria e riduzione dell'inquinamento	278.925,23	15.889,38	232.446,37	12.500,00	0,00	0,00	0,00	0,00	0,00	0,00	539.760,98
	TOTALE MISSIONE 09 - Sviluppo sostenibile e tutela del territorio e dell'ambiente	2.167.800,61	129.665,80	35.728.904,97	329.736,80	0,00	0,00	175.669,33	0,00	0,00	0,00	38.531.777,51
10	MISSIONE 10 - Trasporti e diritto alla mobilità'											
01	Trasporto ferroviario	0,00	0,00	0,00	0,00	0,00	0,00	0,00	0,00	0,00	0,00	0,00
02	Trasporto pubblico locale	104.809,88	4.954,04	12.591.693,93	0,00	0,00	0,00	1.109.180,25	0,00	0,00	0,00	13.810.638,10
03	Trasporto per vie d'acqua	0,00	0,00	0,00	0,00	0,00	0,00	0,00	0,00	0,00	0,00	0,00
04	Altre modalità di trasporto	0,00	0,00	0,00	0,00	0,00	0,00	0,00	0,00	0,00	0,00	0,00
05	Viabilità' e infrastrutture stradali	3.213.504,76	173.104,07	3.367.428,76	0,00	0,00	0,00	1.145.472,62	0,00	0,00	0,00	7.899.510,21
	TOTALE MISSIONE 10 - Trasporti e diritto alla mobilità'	3.318.314,64	178.058,11	15.959.122,69	0,00	0,00	0,00	2.254.652,87	0,00	0,00	0,00	21.710.148,31
11	MISSIONE 11 - Soccorso civile											
01	Sistema di protezione civile	156.126,44	8.633,85	20.350,35	0,00	0,00	0,00	0,00	0,00	0,00	0,00	185.110,64
02	Interventi a seguito di calamità naturali	0,00	0,00	0,00	0,00	0,00	0,00	0,00	0,00	0,00	0,00	0,00
	TOTALE MISSIONE 11 - Soccorso civile	156.126,44	8.633,85	20.350,35	0,00	0,00	0,00	0,00	0,00	0,00	0,00	185.110,64
12	MISSIONE 12 - Diritti sociali, politiche sociali e famiglia											
01	Interventi per l'infanzia e i minori e per l'asilo nido	6.454.791,81	50.211,81	5.135.854,60	1.081.622,45	0,00	0,00	10.627,62	0,00	0,00	0,00	12.733.108,29
02	Interventi per la disabilità	48.639,99	4.407,44	2.329.286,02	4.698.246,05	0,00	0,00	0,00	0,00	0,00	0,00	7.080.579,50
03	Interventi per gli anziani	735.355,19	46.320,64	3.616.896,84	153.134,47	0,00	0,00	0,00	0,00	1.619,10	0,00	4.553.326,24
04	Interventi per soggetti a rischio di esclusione sociale	343.499,95	17.726,23	1.931.130,43	1.023.647,27	0,00	0,00	0,00	0,00	0,00	0,00	3.316.003,88
05	Interventi per le famiglie	97.746,98	73.272,87	288.843,27	0,00	0,00	0,00	0,00	0,00	0,00	0,00	459.863,12
06	Interventi per il diritto alla casa	286.200,85	21.957,32	542.043,63	554.074,61	0,00	0,00	0,00	0,00	0,00	0,00	1.404.276,41
07	Programmazione e governo della rete dei servizi sociosanitari e sociali	1.206.669,38	1.750,78	539.592,47	0,00	0,00	0,00	0,00	0,00	0,00	0,00	1.748.012,63
08	Cooperazione e associazionismo	0,00	0,00	0,00	0,00	0,00	0,00	0,00	0,00	0,00	0,00	0,00
09	Servizio necroscopico e cimiteriale	1.705.098,48	95.903,23	1.611.544,47	26.697,07	0,00	0,00	78.850,02	0,00	0,00	0,00	3.518.093,27
	TOTALE MISSIONE 12 - Diritti sociali, politiche sociali e famiglia	10.878.002,63	311.550,32	15.995.191,73	7.537.421,92	0,00	0,00	89.477,64	0,00	1.619,10	0,00	34.813.263,34

RENDICONTO DELLA GESTIONE 2017
PROSPETTO DELLE SPESE DI BILANCIO PER MISSIONI, PROGRAMMI E MACROAGGREGATI
SPESE CORRENTI - PAGAMENTI IN C/COMPETENZA

MISSIONI E PROGRAMMI / MACROAGGREGATI		Redditi da lavoro dipendente	Imposte e tasse a carico dell'ente	Acquisto di beni e servizi	Trasferimenti correnti	Trasferimenti di tributi (solo reg.)	Fondi perequativi (solo reg.)	Interessi passivi	Altre spese per redditi da capitale	Rimborsi e poste correttive dell'entrate	Altre spese correnti	Totale
		101	102	103	104	105	106	107	108	109	110	100
19	MISSIONE 19 - Relazioni internazionali											
01	Relazioni internazionali e Cooperazione allo sviluppo	131.677,38	7.648,48	0,00	0,00	0,00	0,00	0,00	0,00	0,00	0,00	139.325,86
	TOTALE MISSIONE 19 - Relazioni internazionali	131.677,38	7.648,48	0,00	0,00	0,00	0,00	0,00	0,00	0,00	0,00	139.325,86
20	MISSIONE 20 - Fondi e accantonamenti											
01	Fondo di riserva	0,00	0,00	0,00	0,00	0,00	0,00	0,00	0,00	0,00	0,00	0,00
02	Fondo crediti di difficile esigibilità	0,00	0,00	0,00	0,00	0,00	0,00	0,00	0,00	0,00	0,00	0,00
03	Altri fondi	0,00	0,00	0,00	0,00	0,00	0,00	0,00	0,00	0,00	0,00	0,00
	TOTALE MISSIONE 20 - Fondi e accantonamenti	0,00	0,00	0,00	0,00	0,00	0,00	0,00	0,00	0,00	0,00	0,00
50	MISSIONE 50 - Debito pubblico											
01	Quota interessi ammortamento mutui e prestiti obbligazionari	0,00	0,00	0,00	0,00	0,00	0,00	0,00	0,00	0,00	0,00	0,00
	TOTALE MISSIONE 50 - Debito pubblico	0,00	0,00	0,00	0,00	0,00	0,00	0,00	0,00	0,00	0,00	0,00
60	MISSIONE 60 - Anticipazioni finanziarie											
01	Restituzione anticipazione di tesoreria	0,00	0,00	0,00	0,00	0,00	0,00	0,00	0,00	0,00	0,00	0,00
	TOTALE MISSIONE 60 - Anticipazioni finanziarie	0,00	0,00	0,00	0,00	0,00	0,00	0,00	0,00	0,00	0,00	0,00
TOTALE MACROAGGREGATI		65.210.609,29	3.649.269,91	99.449.160,57	10.997.852,75	0,00	0,00	3.379.442,56	40.000,00	1.619,10	2.984.623,91	185.712.578,09

RENDICONTO DELLA GESTIONE 2017
PROSPETTO DELLE SPESE DI BILANCIO PER MISSIONI, PROGRAMMI E MACROAGGREGATI
SPESE CORRENTI - PAGAMENTI IN C/RESIDUI

MISSIONI E PROGRAMMI / MACROAGGREGATI		Redditi da lavoro dipendente	Imposte e tasse a carico dell'ente	Acquisto di beni e servizi	Trasferimenti correnti	Trasferimenti di tributi (solo reg.)	Fondi perequativi (solo reg.)	Interessi passivi	Altre spese per redditi da capitale	Rimborsi e poste correttive dell'entrate	Altre spese correnti	Totale
		101	102	103	104	105	106	107	108	109	110	100
01	Sviluppo e valorizzazione del turismo	713,22	1.052,69	469.123,57	0,00	0,00	0,00	0,00	0,00	0,00	0,00	470.889,48
	TOTALE MISSIONE 07 - Turismo	713,22	1.052,69	469.123,57	0,00	0,00	0,00	0,00	0,00	0,00	0,00	470.889,48
08	MISSIONE 08 - Assetto del territorio ed edilizia abitativa											
01	Urbanistica e assetto del territorio	24.498,56	7.596,06	15.946,43	0,00	0,00	0,00	0,00	0,00	0,00	0,00	48.041,05
02	Edilizia residenziale pubblica e locale e piani di edilizia economico-popolare	11.554,81	3.658,79	1.522,70	0,00	0,00	0,00	24.118,26	0,00	0,00	0,00	40.854,56
	TOTALE MISSIONE 08 - Assetto del territorio ed edilizia abitativa	36.053,37	11.254,85	17.469,13	0,00	0,00	0,00	24.118,26	0,00	0,00	0,00	88.895,61
09	MISSIONE 09 - Sviluppo sostenibile e tutela del territorio e dell'ambiente											
01	Difesa del suolo	4.808,88	1.320,28	356,00	0,00	0,00	0,00	0,00	0,00	0,00	0,00	6.485,16
02	Tutela, valorizzazione e recupero ambientale	51.559,56	13.707,62	615.753,51	22.700,10	0,00	0,00	0,00	0,00	0,00	0,00	703.720,79
03	Rifiuti	2.048,16	635,72	5.805.937,78	0,00	0,00	0,00	2.902,86	0,00	0,00	0,00	5.811.524,52
04	Servizio idrico integrato	0,00	0,00	0,00	0,00	0,00	0,00	86.885,51	0,00	0,00	0,00	86.885,51
05	Aree protette, parchi naturali, protezione naturalistica e forestazione	11.551,98	5.490,52	36.168,00	0,00	0,00	0,00	0,00	0,00	0,00	0,00	53.210,50
06	Tutela e valorizzazione delle risorse idriche	0,00	0,00	0,00	0,00	0,00	0,00	0,00	0,00	0,00	0,00	0,00
07	Sviluppo sostenibile territorio montano piccoli Comuni	0,00	0,00	0,00	0,00	0,00	0,00	0,00	0,00	0,00	0,00	0,00
08	Qualità dell'aria e riduzione dell'inquinamento	8.606,96	2.746,25	213.181,58	92.083,30	0,00	0,00	0,00	0,00	0,00	0,00	316.618,09
	TOTALE MISSIONE 09 - Sviluppo sostenibile e tutela del territorio e dell'ambiente	78.575,54	23.900,39	6.671.396,87	114.783,40	0,00	0,00	89.788,37	0,00	0,00	0,00	6.978.444,57
10	MISSIONE 10 - Trasporti e diritto alla mobilità'											
01	Trasporto ferroviario	0,00	0,00	0,00	0,00	0,00	0,00	0,00	0,00	0,00	0,00	0,00
02	Trasporto pubblico locale	1.553,53	504,91	7.430.240,51	28.127,10	0,00	0,00	1.864,73	0,00	0,00	0,00	7.462.290,78
03	Trasporto per vie d'acqua	0,00	0,00	0,00	0,00	0,00	0,00	0,00	0,00	0,00	0,00	0,00
04	Altre modalità di trasporto	0,00	0,00	0,00	0,00	0,00	0,00	0,00	0,00	0,00	0,00	0,00
05	Viabilità' e infrastrutture stradali	159.680,81	29.618,91	3.996.322,77	0,00	0,00	0,00	544.349,64	0,00	0,00	0,00	4.729.972,13
	TOTALE MISSIONE 10 - Trasporti e diritto alla mobilità'	161.234,34	30.123,82	11.426.563,28	28.127,10	0,00	0,00	546.214,37	0,00	0,00	0,00	12.192.262,91
11	MISSIONE 11 - Soccorso civile											
01	Sistema di protezione civile	5.812,76	1.933,36	13.802,28	0,00	0,00	0,00	0,00	0,00	0,00	0,00	21.548,40
02	Interventi a seguito di calamità naturali	0,00	0,00	0,00	0,00	0,00	0,00	0,00	0,00	0,00	0,00	0,00
	TOTALE MISSIONE 11 - Soccorso civile	5.812,76	1.933,36	13.802,28	0,00	0,00	0,00	0,00	0,00	0,00	0,00	21.548,40
12	MISSIONE 12 - Diritti sociali, politiche sociali e famiglia											
01	Interventi per l'infanzia e i minori e per l'asilo nido	338.145,30	8.311,03	1.375.492,34	472.884,47	0,00	0,00	5.418,19	0,00	0,00	0,00	2.200.251,33
02	Interventi per la disabilità	80,74	205,86	686.657,55	91.348,28	0,00	0,00	0,00	0,00	0,00	0,00	778.292,43
03	Interventi per gli anziani	33.340,84	8.977,97	1.138.263,55	116.557,56	0,00	0,00	0,00	0,00	1.413,20	0,00	1.298.553,12
04	Interventi per soggetti a rischio di esclusione sociale	8.483,18	2.695,39	1.024.960,08	176.813,24	0,00	0,00	0,00	0,00	0,00	0,00	1.212.951,89
05	Interventi per le famiglie	1.434,43	13.437,08	101.476,66	36.686,65	0,00	0,00	0,00	0,00	0,00	0,00	153.034,82
06	Interventi per il diritto alla casa	9.531,54	3.149,46	2.338.857,46	246.702,58	0,00	0,00	0,00	0,00	0,00	0,00	2.598.241,04
07	Programmazione e governo della rete dei servizi sociosanitari e sociali	40.972,03	281,56	178.879,09	0,00	0,00	0,00	0,00	0,00	0,00	0,00	220.132,68
08	Cooperazione e associazionismo	0,00	0,00	0,00	129.618,00	0,00	0,00	0,00	0,00	0,00	0,00	129.618,00
09	Servizio necroscopico e cimiteriale	58.259,64	16.165,90	795.045,32	1.472,67	0,00	0,00	40.235,80	0,00	0,00	0,00	911.179,33
	TOTALE MISSIONE 12 - Diritti sociali, politiche sociali e famiglia	490.247,70	53.224,25	7.639.632,05	1.272.083,45	0,00	0,00	45.653,99	0,00	1.413,20	0,00	9.502.254,64

RENDICONTO DELLA GESTIONE 2017
PROSPETTO DELLE SPESE DI BILANCIO PER MISSIONI, PROGRAMMI E MACROAGGREGATI
SPESE CORRENTI - PAGAMENTI IN C/RESIDUI

MISSIONI E PROGRAMMI / MACROAGGREGATI		Redditi da lavoro dipendente	Imposte e tasse a carico dell'ente	Acquisto di beni e servizi	Trasferimenti correnti	Trasferimenti di tributi (solo reg.)	Fondi perequativi (solo reg.)	Interessi passivi	Altre spese per redditi da capitale	Rimborsi e poste correttive dell'entrate	Altre spese correnti	Totale
		101	102	103	104	105	106	107	108	109	110	100
19	MISSIONE 19 - Relazioni internazionali											
01	Relazioni internazionali e Cooperazione allo sviluppo	5.409,10	1.558,43	0,00	10.000,00	0,00	0,00	0,00	0,00	0,00	0,00	16.967,53
	TOTALE MISSIONE 19 - Relazioni internazionali	5.409,10	1.558,43	0,00	10.000,00	0,00	0,00	0,00	0,00	0,00	0,00	16.967,53
20	MISSIONE 20 - Fondi e accantonamenti											
01	Fondo di riserva	0,00	0,00	0,00	0,00	0,00	0,00	0,00	0,00	0,00	0,00	0,00
02	Fondo crediti di difficile esigibilità	0,00	0,00	0,00	0,00	0,00	0,00	0,00	0,00	0,00	0,00	0,00
03	Altri fondi	0,00	0,00	0,00	0,00	0,00	0,00	0,00	0,00	0,00	0,00	0,00
	TOTALE MISSIONE 20 - Fondi e accantonamenti	0,00	0,00	0,00	0,00	0,00	0,00	0,00	0,00	0,00	0,00	0,00
50	MISSIONE 50 - Debito pubblico											
01	Quota interessi ammortamento mutui e prestiti obbligazionari	0,00	0,00	0,00	0,00	0,00	0,00	0,00	0,00	0,00	0,00	0,00
	TOTALE MISSIONE 50 - Debito pubblico	0,00	0,00	0,00	0,00	0,00	0,00	0,00	0,00	0,00	0,00	0,00
60	MISSIONE 60 - Anticipazioni finanziarie											
01	Restituzione anticipazione di tesoreria	0,00	0,00	0,00	0,00	0,00	0,00	0,00	0,00	0,00	0,00	0,00
	TOTALE MISSIONE 60 - Anticipazioni finanziarie	0,00	0,00	0,00	0,00	0,00	0,00	0,00	0,00	0,00	0,00	0,00
TOTALE MACROAGGREGATI		3.424.800,30	1.001.457,53	37.361.022,69	4.247.927,42	0,00	0,00	1.067.904,43	0,00	816.172,13	477.818,46	48.397.102,96

RENDICONTO DELLA GESTIONE 2017
PROSPETTO DELLE SPESE DI BILANCIO PER MISSIONI, PROGRAMMI E MACROAGGREGATI
SPESE IN CONTO CAPITALE E SPESE PER INCREMENTO DI ATTIVITA' FINANZIARIE
IMPEGNI
Esercizio Finanziario 2017

MISSIONI E PROGRAMMI / MACROAGGREGATI		Tributi in conto capitale a carico dell'ente	Investimenti fissi lordi e acquisto di terreni	Contributi agli investimenti	Altri trasferimenti in conto capitale	Altre spese in conto capitale	Totale SPESE IN CONTO CAPITALE	Acquisizioni di attività finanziarie	Concessione crediti di breve termine	Concessione crediti di medio-lungo termine	Altre spese per incremento di attività finanziarie	Totale SPESE PER INCREMENTO DI ATTIVITA' FINANZIARIE
		201	202	203	204	205	200	301	302	303	304	300
01	MISSIONE 01 - Servizi istituzionali, generali e di gestione											
01	Organi istituzionali	0,00	4.982,24	311.152,69	0,00	0,00	316.134,93	0,00	0,00	0,00	0,00	0,00
02	Segreteria generale	0,00	0,00	0,00	0,00	0,00	0,00	0,00	0,00	0,00	0,00	0,00
03	Gestione economica, finanziaria, programmazione, provveditorato	0,00	410.492,58	2.236.202,99	0,00	85.867,42	2.732.562,99	500.000,00	0,00	0,00	0,00	500.000,00
04	Gestione delle entrate tributarie e servizi fiscali	0,00	0,00	0,00	0,00	0,00	0,00	0,00	0,00	0,00	0,00	0,00
05	Gestione dei beni demaniali e patrimoniali	0,00	829.392,12	0,00	0,00	0,00	829.392,12	0,00	0,00	0,00	0,00	0,00
06	Ufficio tecnico	0,00	2.660.794,36	2.240.000,00	0,00	47.874,01	4.948.668,37	0,00	0,00	0,00	0,00	0,00
07	Elezioni e consultazioni popolari - Anagrafe e stato civile	0,00	0,00	0,00	0,00	0,00	0,00	0,00	0,00	0,00	0,00	0,00
08	Statistica e sistemi informativi	0,00	327.098,85	0,00	0,00	0,00	327.098,85	0,00	0,00	0,00	0,00	0,00
09	Assistenza tecnico-amministrativa agli enti locali	0,00	0,00	0,00	0,00	0,00	0,00	0,00	0,00	0,00	0,00	0,00
10	Risorse umane	0,00	0,00	0,00	0,00	0,00	0,00	0,00	0,00	0,00	0,00	0,00
11	Altri servizi generali	0,00	14.479,87	0,00	0,00	0,00	14.479,87	0,00	0,00	0,00	0,00	0,00
	TOTALE MISSIONE 01 - Servizi istituzionali, generali e di gestione	0,00	4.247.240,02	4.787.355,68	0,00	133.741,43	9.168.337,13	500.000,00	0,00	0,00	0,00	500.000,00
02	MISSIONE 02 - Giustizia											
01	Uffici giudiziari	0,00	57.354,30	0,00	0,00	0,00	57.354,30	0,00	0,00	0,00	0,00	0,00
02	Casa circondariale e altri servizi	0,00	0,00	0,00	0,00	0,00	0,00	0,00	0,00	0,00	0,00	0,00
	TOTALE MISSIONE 02 - Giustizia	0,00	57.354,30	0,00	0,00	0,00	57.354,30	0,00	0,00	0,00	0,00	0,00
03	MISSIONE 03 - Ordine pubblico e sicurezza											
01	Polizia locale e amministrativa	0,00	779.522,76	0,00	0,00	0,00	779.522,76	0,00	0,00	0,00	0,00	0,00
02	Sistema integrato di sicurezza urbana	0,00	0,00	0,00	0,00	0,00	0,00	0,00	0,00	0,00	0,00	0,00
	TOTALE MISSIONE 03 - Ordine pubblico e sicurezza	0,00	779.522,76	0,00	0,00	0,00	779.522,76	0,00	0,00	0,00	0,00	0,00
04	MISSIONE 04 - Istruzione e diritto allo studio											
01	Istruzione prescolastica	0,00	3.504,10	0,00	0,00	0,00	3.504,10	0,00	0,00	0,00	0,00	0,00
02	Altri ordini di istruzione	0,00	1.468.740,09	0,00	0,00	0,00	1.468.740,09	0,00	0,00	0,00	0,00	0,00
04	Istruzione universitaria	0,00	0,00	0,00	0,00	0,00	0,00	0,00	0,00	0,00	0,00	0,00
05	Istruzione tecnica superiore	0,00	0,00	0,00	0,00	0,00	0,00	0,00	0,00	0,00	0,00	0,00
06	Servizi ausiliari all'istruzione	0,00	0,00	0,00	0,00	0,00	0,00	0,00	0,00	0,00	0,00	0,00
07	Diritto allo studio	0,00	0,00	0,00	0,00	0,00	0,00	0,00	0,00	0,00	0,00	0,00
	TOTALE MISSIONE 04 - Istruzione e diritto allo studio	0,00	1.472.244,19	0,00	0,00	0,00	1.472.244,19	0,00	0,00	0,00	0,00	0,00

RENDICONTO DELLA GESTIONE 2017
PROSPETTO DELLE SPESE DI BILANCIO PER MISSIONI, PROGRAMMI E MACROAGGREGATI
SPESE IN CONTO CAPITALE E SPESE PER INCREMENTO DI ATTIVITA' FINANZIARIE
IMPEGNI
Esercizio Finanziario 2017

MISSIONI E PROGRAMMI / MACROAGGREGATI		Tributi in conto capitale a carico dell'ente	Investimenti fissi lordi e acquisto di terreni	Contributi agli investimenti	Altri trasferimenti in conto capitale	Altre spese in conto capitale	Totale SPESE IN CONTO CAPITALE	Acquisizioni di attività finanziarie	Concessione crediti di breve termine	Concessione crediti di medio-lungo termine	Altre spese per incremento di attività finanziarie	Totale SPESE PER INCREMENTO DI ATTIVITA' FINANZIARIE
		201	202	203	204	205	200	301	302	303	304	300
05	MISSIONE 05 - Tutela e valorizzazione dei beni e attività culturali											
01	Valorizzazione dei beni di interesse storico	0,00	2.170.451,89	0,00	0,00	0,00	2.170.451,89	0,00	0,00	0,00	0,00	0,00
02	Attività culturali e interventi diversi nel settore culturale	0,00	99.988,42	0,00	0,00	0,00	99.988,42	0,00	0,00	0,00	0,00	0,00
	TOTALE MISSIONE 05 - Tutela e valorizzazione dei beni e attività culturali	0,00	2.270.440,31	0,00	0,00	0,00	2.270.440,31	0,00	0,00	0,00	0,00	0,00
06	MISSIONE 06 - Politiche giovanili, sport e tempo libero											
01	Sport e tempo libero	0,00	1.666.343,38	0,00	0,00	0,00	1.666.343,38	0,00	0,00	0,00	0,00	0,00
02	Giovani	0,00	0,00	0,00	0,00	0,00	0,00	0,00	0,00	0,00	0,00	0,00
	TOTALE MISSIONE 06 - Politiche giovanili, sport e tempo libero	0,00	1.666.343,38	0,00	0,00	0,00	1.666.343,38	0,00	0,00	0,00	0,00	0,00
07	MISSIONE 07 - Turismo											
01	Sviluppo e valorizzazione del turismo	0,00	0,00	0,00	0,00	0,00	0,00	0,00	0,00	0,00	0,00	0,00
	TOTALE MISSIONE 07 - Turismo	0,00	0,00	0,00	0,00	0,00	0,00	0,00	0,00	0,00	0,00	0,00
08	MISSIONE 08 - Assetto del territorio ed edilizia abitativa											
01	Urbanistica e assetto del territorio	0,00	0,00	0,00	0,00	0,00	0,00	0,00	0,00	0,00	0,00	0,00
02	Edilizia residenziale pubblica e locale e piani di edilizia economico-popolare	0,00	1.538.860,66	0,00	0,00	0,00	1.538.860,66	0,00	0,00	0,00	0,00	0,00
	TOTALE MISSIONE 08 - Assetto del territorio ed edilizia abitativa	0,00	1.538.860,66	0,00	0,00	0,00	1.538.860,66	0,00	0,00	0,00	0,00	0,00
09	MISSIONE 09 - Sviluppo sostenibile e tutela del territorio e dell'ambiente											
01	Difesa del suolo	0,00	29.171,93	0,00	0,00	0,00	29.171,93	0,00	0,00	0,00	0,00	0,00
02	Tutela, valorizzazione e recupero ambientale	0,00	1.792.773,19	0,00	0,00	0,00	1.792.773,19	0,00	0,00	0,00	0,00	0,00
03	Rifiuti	0,00	0,00	0,00	0,00	0,00	0,00	0,00	0,00	0,00	0,00	0,00
04	Servizio idrico integrato	0,00	0,00	0,00	0,00	0,00	0,00	0,00	0,00	0,00	0,00	0,00
05	Aree protette, parchi naturali, protezione naturalistica e forestazione	0,00	4.880,00	0,00	0,00	0,00	4.880,00	0,00	0,00	0,00	0,00	0,00
06	Tutela e valorizzazione delle risorse idriche	0,00	0,00	0,00	0,00	0,00	0,00	0,00	0,00	0,00	0,00	0,00
07	Sviluppo sostenibile territorio montano piccoli Comuni	0,00	0,00	0,00	0,00	0,00	0,00	0,00	0,00	0,00	0,00	0,00
08	Qualità dell'aria e riduzione dell'inquinamento	0,00	0,00	0,00	0,00	0,00	0,00	0,00	0,00	0,00	0,00	0,00
	TOTALE MISSIONE 09 - Sviluppo sostenibile e tutela del territorio e dell'ambiente	0,00	1.826.825,12	0,00	0,00	0,00	1.826.825,12	0,00	0,00	0,00	0,00	0,00

RENDICONTO DELLA GESTIONE 2017
PROSPETTO DELLE SPESE DI BILANCIO PER MISSIONI, PROGRAMMI E MACROAGGREGATI
SPESE IN CONTO CAPITALE E SPESE PER INCREMENTO DI ATTIVITA' FINANZIARIE
IMPEGNI
Esercizio Finanziario 2017

MISSIONI E PROGRAMMI / MACROAGGREGATI		Tributi in conto capitale a carico dell'ente	Investimenti fissi lordi e acquisto di terreni	Contributi agli investimenti	Altri trasferimenti in conto capitale	Altre spese in conto capitale	Totale SPESE IN CONTO CAPITALE	Acquisizioni di attività finanziarie	Concessione crediti di breve termine	Concessione crediti di medio-lungo termine	Altre spese per incremento di attività finanziarie	Totale SPESE PER INCREMENTO DI ATTIVITA' FINANZIARIE
		201	202	203	204	205	200	301	302	303	304	300
10	MISSIONE 10 - Trasporti e diritto alla mobilità'											
01	Trasporto ferroviario	0,00	0,00	0,00	0,00	0,00	0,00	0,00	0,00	0,00	0,00	0,00
02	Trasporto pubblico locale	0,00	21.435,12	798.113,62	0,00	0,00	819.548,74	0,00	0,00	0,00	0,00	0,00
03	Trasporto per vie d'acqua	0,00	0,00	0,00	0,00	0,00	0,00	0,00	0,00	0,00	0,00	0,00
04	Altre modalità di trasporto	0,00	0,00	0,00	0,00	0,00	0,00	0,00	0,00	0,00	0,00	0,00
05	Viabilità' e infrastrutture stradali	0,00	7.975.012,96	0,00	0,00	0,00	7.975.012,96	0,00	0,00	0,00	0,00	0,00
	TOTALE MISSIONE 10 - Trasporti e diritto alla mobilità'	0,00	7.996.448,08	798.113,62	0,00	0,00	8.794.561,70	0,00	0,00	0,00	0,00	0,00
11	MISSIONE 11 - Soccorso civile											
01	Sistema di protezione civile	0,00	0,00	0,00	0,00	0,00	0,00	0,00	0,00	0,00	0,00	0,00
02	Interventi a seguito di calamità naturali	0,00	0,00	0,00	0,00	0,00	0,00	0,00	0,00	0,00	0,00	0,00
	TOTALE MISSIONE 11 - Soccorso civile	0,00	0,00	0,00	0,00	0,00	0,00	0,00	0,00	0,00	0,00	0,00
12	MISSIONE 12 - Diritti sociali, politiche sociali e famiglia											
01	Interventi per l'infanzia e i minori e per l'asilo nido	0,00	422.678,05	0,00	0,00	0,00	422.678,05	0,00	0,00	0,00	0,00	0,00
02	Interventi per la disabilità	0,00	0,00	0,00	0,00	0,00	0,00	0,00	0,00	0,00	0,00	0,00
03	Interventi per gli anziani	0,00	0,00	0,00	0,00	0,00	0,00	0,00	0,00	0,00	0,00	0,00
04	Interventi per soggetti a rischio di esclusione sociale	0,00	21.825,80	0,00	0,00	0,00	21.825,80	0,00	0,00	0,00	0,00	0,00
05	Interventi per le famiglie	0,00	0,00	0,00	0,00	0,00	0,00	0,00	0,00	0,00	0,00	0,00
06	Interventi per il diritto alla casa	0,00	0,00	0,00	0,00	0,00	0,00	0,00	0,00	0,00	0,00	0,00
07	Programmazione e governo della rete dei servizi sociosanitari e sociali	0,00	0,00	0,00	0,00	0,00	0,00	0,00	0,00	0,00	0,00	0,00
08	Cooperazione e associazionismo	0,00	0,00	0,00	0,00	0,00	0,00	0,00	0,00	0,00	0,00	0,00
09	Servizio necroscopico e cimiteriale	0,00	366.372,68	0,00	0,00	0,00	366.372,68	0,00	0,00	0,00	0,00	0,00
	TOTALE MISSIONE 12 - Diritti sociali, politiche sociali e famiglia	0,00	810.876,53	0,00	0,00	0,00	810.876,53	0,00	0,00	0,00	0,00	0,00

RENDICONTO DELLA GESTIONE 2017
PROSPETTO DELLE SPESE DI BILANCIO PER MISSIONI, PROGRAMMI E MACROAGGREGATI
SPESE IN CONTO CAPITALE E SPESE PER INCREMENTO DI ATTIVITA' FINANZIARIE
IMPEGNI
Esercizio Finanziario 2017

MISSIONI E PROGRAMMI / MACROAGGREGATI		Tributi in conto capitale a carico dell'ente	Investimenti fissi lordi e acquisto di terreni	Contributi agli investimenti	Altri trasferimenti in conto capitale	Altre spese in conto capitale	Totale SPESE IN CONTO CAPITALE	Acquisizioni di attività finanziarie	Concessione crediti di breve termine	Concessione crediti di medio-lungo termine	Altre spese per incremento di attività finanziarie	Totale SPESE PER INCREMENTO DI ATTIVITA' FINANZIARIE
		201	202	203	204	205	200	301	302	303	304	300
17	MISSIONE 17 - Energia e diversificazione delle fonti energetiche											
01	Fonti energetiche	0,00	0,00	0,00	0,00	0,00	0,00	0,00	0,00	0,00	0,00	0,00
	TOTALE MISSIONE 17 - Energia e diversificazione delle fonti energetiche	0,00	0,00	0,00	0,00	0,00	0,00	0,00	0,00	0,00	0,00	0,00
18	MISSIONE 18 - Relazioni con le altre autonomie territoriali e locali											
01	Relazioni finanziarie con le altre autonomie territoriali	0,00	0,00	0,00	0,00	0,00	0,00	0,00	0,00	0,00	0,00	0,00
	TOTALE MISSIONE 18 - Relazioni con le altre autonomie territoriali e locali	0,00	0,00	0,00	0,00	0,00	0,00	0,00	0,00	0,00	0,00	0,00
19	MISSIONE 19 - Relazioni internazionali											
01	Relazioni internazionali e Cooperazione allo sviluppo	0,00	0,00	0,00	0,00	0,00	0,00	0,00	0,00	0,00	0,00	0,00
	TOTALE MISSIONE 19 - Relazioni internazionali	0,00	0,00	0,00	0,00	0,00	0,00	0,00	0,00	0,00	0,00	0,00
20	MISSIONE 20 - Fondi e accantonamenti											
01	Fondo di riserva	0,00	0,00	0,00	0,00	0,00	0,00	0,00	0,00	0,00	0,00	0,00
02	Fondo crediti di difficile esigibilità	0,00	0,00	0,00	0,00	0,00	0,00	0,00	0,00	0,00	0,00	0,00
03	Altri fondi	0,00	0,00	0,00	0,00	0,00	0,00	0,00	0,00	0,00	0,00	0,00
	TOTALE MISSIONE 20 - Fondi e accantonamenti	0,00	0,00	0,00	0,00	0,00	0,00	0,00	0,00	0,00	0,00	0,00
50	MISSIONE 50 - Debito pubblico											
01	Quota interessi ammortamento mutui e prestiti obbligazionari	0,00	0,00	0,00	0,00	0,00	0,00	0,00	0,00	0,00	0,00	0,00
	TOTALE MISSIONE 50 - Debito pubblico	0,00	0,00	0,00	0,00	0,00	0,00	0,00	0,00	0,00	0,00	0,00
	TOTALE MACROAGGREGATI	0,00	22.666.155,35	5.585.469,30	0,00	133.741,43	28.385.366,08	500.000,00	0,00	0,00	0,00	500.000,00

RENDICONTO DELLA GESTIONE 2017
PROSPETTO DELLE SPESE DI BILANCIO PER MISSIONI, PROGRAMMI E MACROAGGREGATI
SPESE IN CONTO CAPITALE E SPESE PER INCREMENTO DI ATTIVITA' FINANZIARIE
PAGAMENTI IN C/COMPETENZA
Esercizio Finanziario 2017

MISSIONI E PROGRAMMI / MACROAGGREGATI		Tributi in conto capitale a carico dell'ente	Investimenti fissi lordi e acquisto di terreni	Contributi agli investimenti	Altri trasferimenti in conto capitale	Altre spese in conto capitale	Totale SPESE IN CONTO CAPITALE	Acquisizioni di attività finanziarie	Concessione crediti di breve termine	Concessione crediti di medio-lungo termine	Altre spese per incremento di attività finanziarie	Totale SPESE PER INCREMENTO DI ATTIVITA' FINANZIARIE
		201	202	203	204	205	200	301	302	303	304	300
01	MISSIONE 01 - Servizi istituzionali, generali e di gestione											
01	Organi istituzionali	0,00	0,00	9.288,00	0,00	0,00	9.288,00	0,00	0,00	0,00	0,00	0,00
02	Segreteria generale	0,00	0,00	0,00	0,00	0,00	0,00	0,00	0,00	0,00	0,00	0,00
03	Gestione economica, finanziaria, programmazione, provveditorato	0,00	271.128,72	0,00	0,00	47.256,42	318.385,14	500.000,00	0,00	0,00	0,00	500.000,00
04	Gestione delle entrate tributarie e servizi fiscali	0,00	0,00	0,00	0,00	0,00	0,00	0,00	0,00	0,00	0,00	0,00
05	Gestione dei beni demaniali e patrimoniali	0,00	462.502,60	0,00	0,00	0,00	462.502,60	0,00	0,00	0,00	0,00	0,00
06	Ufficio tecnico	0,00	1.751.506,33	2.238.214,79	0,00	18.757,02	4.008.478,14	0,00	0,00	0,00	0,00	0,00
07	Elezioni e consultazioni popolari - Anagrafe e stato civile	0,00	0,00	0,00	0,00	0,00	0,00	0,00	0,00	0,00	0,00	0,00
08	Statistica e sistemi informativi	0,00	177.758,25	0,00	0,00	0,00	177.758,25	0,00	0,00	0,00	0,00	0,00
09	Assistenza tecnico-amministrativa agli enti locali	0,00	0,00	0,00	0,00	0,00	0,00	0,00	0,00	0,00	0,00	0,00
10	Risorse umane	0,00	0,00	0,00	0,00	0,00	0,00	0,00	0,00	0,00	0,00	0,00
11	Altri servizi generali	0,00	14.479,87	0,00	0,00	0,00	14.479,87	0,00	0,00	0,00	0,00	0,00
	TOTALE MISSIONE 01 - Servizi istituzionali, generali e di gestione	0,00	2.677.375,77	2.247.502,79	0,00	66.013,44	4.990.892,00	500.000,00	0,00	0,00	0,00	500.000,00
02	MISSIONE 02 - Giustizia											
01	Uffici giudiziari	0,00	55.295,46	0,00	0,00	0,00	55.295,46	0,00	0,00	0,00	0,00	0,00
02	Casa circondariale e altri servizi	0,00	0,00	0,00	0,00	0,00	0,00	0,00	0,00	0,00	0,00	0,00
	TOTALE MISSIONE 02 - Giustizia	0,00	55.295,46	0,00	0,00	0,00	55.295,46	0,00	0,00	0,00	0,00	0,00
03	MISSIONE 03 - Ordine pubblico e sicurezza											
01	Polizia locale e amministrativa	0,00	433.674,48	0,00	0,00	0,00	433.674,48	0,00	0,00	0,00	0,00	0,00
02	Sistema integrato di sicurezza urbana	0,00	0,00	0,00	0,00	0,00	0,00	0,00	0,00	0,00	0,00	0,00
	TOTALE MISSIONE 03 - Ordine pubblico e sicurezza	0,00	433.674,48	0,00	0,00	0,00	433.674,48	0,00	0,00	0,00	0,00	0,00
04	MISSIONE 04 - Istruzione e diritto allo studio											
01	Istruzione prescolastica	0,00	3.391,60	0,00	0,00	0,00	3.391,60	0,00	0,00	0,00	0,00	0,00
02	Altri ordini di istruzione	0,00	970.514,60	0,00	0,00	0,00	970.514,60	0,00	0,00	0,00	0,00	0,00
04	Istruzione universitaria	0,00	0,00	0,00	0,00	0,00	0,00	0,00	0,00	0,00	0,00	0,00
05	Istruzione tecnica superiore	0,00	0,00	0,00	0,00	0,00	0,00	0,00	0,00	0,00	0,00	0,00
06	Servizi ausiliari all'istruzione	0,00	0,00	0,00	0,00	0,00	0,00	0,00	0,00	0,00	0,00	0,00
07	Diritto allo studio	0,00	0,00	0,00	0,00	0,00	0,00	0,00	0,00	0,00	0,00	0,00
	TOTALE MISSIONE 04 - Istruzione e diritto allo studio	0,00	973.906,20	0,00	0,00	0,00	973.906,20	0,00	0,00	0,00	0,00	0,00

RENDICONTO DELLA GESTIONE 2017
PROSPETTO DELLE SPESE DI BILANCIO PER MISSIONI, PROGRAMMI E MACROAGGREGATI
SPESE IN CONTO CAPITALE E SPESE PER INCREMENTO DI ATTIVITA' FINANZIARIE
PAGAMENTI IN C/COMPETENZA
Esercizio Finanziario 2017

MISSIONI E PROGRAMMI / MACROAGGREGATI		Tributi in conto capitale a carico dell'ente	Investimenti fissi lordi e acquisto di terreni	Contributi agli investimenti	Altri trasferimenti in conto capitale	Altre spese in conto capitale	Totale SPESE IN CONTO CAPITALE	Acquisizioni di attività finanziarie	Concessione crediti di breve termine	Concessione crediti di medio-lungo termine	Altre spese per incremento di attività finanziarie	Totale SPESE PER INCREMENTO DI ATTIVITA' FINANZIARIE
		201	202	203	204	205	200	301	302	303	304	300
05	MISSIONE 05 - Tutela e valorizzazione dei beni e attività culturali											
01	Valorizzazione dei beni di interesse storico	0,00	1.297.385,16	0,00	0,00	0,00	1.297.385,16	0,00	0,00	0,00	0,00	0,00
02	Attività culturali e interventi diversi nel settore culturale	0,00	10.462,48	0,00	0,00	0,00	10.462,48	0,00	0,00	0,00	0,00	0,00
	TOTALE MISSIONE 05 - Tutela e valorizzazione dei beni e attività culturali	0,00	1.307.847,64	0,00	0,00	0,00	1.307.847,64	0,00	0,00	0,00	0,00	0,00
06	MISSIONE 06 - Politiche giovanili, sport e tempo libero											
01	Sport e tempo libero	0,00	687.222,37	0,00	0,00	0,00	687.222,37	0,00	0,00	0,00	0,00	0,00
02	Giovani	0,00	0,00	0,00	0,00	0,00	0,00	0,00	0,00	0,00	0,00	0,00
	TOTALE MISSIONE 06 - Politiche giovanili, sport e tempo libero	0,00	687.222,37	0,00	0,00	0,00	687.222,37	0,00	0,00	0,00	0,00	0,00
07	MISSIONE 07 - Turismo											
01	Sviluppo e valorizzazione del turismo	0,00	0,00	0,00	0,00	0,00	0,00	0,00	0,00	0,00	0,00	0,00
	TOTALE MISSIONE 07 - Turismo	0,00	0,00	0,00	0,00	0,00	0,00	0,00	0,00	0,00	0,00	0,00
08	MISSIONE 08 - Assetto del territorio ed edilizia abitativa											
01	Urbanistica e assetto del territorio	0,00	0,00	0,00	0,00	0,00	0,00	0,00	0,00	0,00	0,00	0,00
02	Edilizia residenziale pubblica e locale e piani di edilizia economico-popolare	0,00	1.085.517,71	0,00	0,00	0,00	1.085.517,71	0,00	0,00	0,00	0,00	0,00
	TOTALE MISSIONE 08 - Assetto del territorio ed edilizia abitativa	0,00	1.085.517,71	0,00	0,00	0,00	1.085.517,71	0,00	0,00	0,00	0,00	0,00
09	MISSIONE 09 - Sviluppo sostenibile e tutela del territorio e dell'ambiente											
01	Difesa del suolo	0,00	23.071,93	0,00	0,00	0,00	23.071,93	0,00	0,00	0,00	0,00	0,00
02	Tutela, valorizzazione e recupero ambientale	0,00	1.290.827,82	0,00	0,00	0,00	1.290.827,82	0,00	0,00	0,00	0,00	0,00
03	Rifiuti	0,00	0,00	0,00	0,00	0,00	0,00	0,00	0,00	0,00	0,00	0,00
04	Servizio idrico integrato	0,00	0,00	0,00	0,00	0,00	0,00	0,00	0,00	0,00	0,00	0,00
05	Aree protette, parchi naturali, protezione naturalistica e forestazione	0,00	0,00	0,00	0,00	0,00	0,00	0,00	0,00	0,00	0,00	0,00
06	Tutela e valorizzazione delle risorse idriche	0,00	0,00	0,00	0,00	0,00	0,00	0,00	0,00	0,00	0,00	0,00
07	Sviluppo sostenibile territorio montano piccoli Comuni	0,00	0,00	0,00	0,00	0,00	0,00	0,00	0,00	0,00	0,00	0,00
08	Qualità dell'aria e riduzione dell'inquinamento	0,00	0,00	0,00	0,00	0,00	0,00	0,00	0,00	0,00	0,00	0,00
	TOTALE MISSIONE 09 - Sviluppo sostenibile e tutela del territorio e dell'ambiente	0,00	1.313.899,75	0,00	0,00	0,00	1.313.899,75	0,00	0,00	0,00	0,00	0,00

RENDICONTO DELLA GESTIONE 2017
PROSPETTO DELLE SPESE DI BILANCIO PER MISSIONI, PROGRAMMI E MACROAGGREGATI
SPESE IN CONTO CAPITALE E SPESE PER INCREMENTO DI ATTIVITA' FINANZIARIE
PAGAMENTI IN C/COMPETENZA
Esercizio Finanziario 2017

MISSIONI E PROGRAMMI / MACROAGGREGATI		Tributi in conto capitale a carico dell'ente	Investimenti fissi lordi e acquisto di terreni	Contributi agli investimenti	Altri trasferimenti in conto capitale	Altre spese in conto capitale	Totale SPESE IN CONTO CAPITALE	Acquisizioni di attività finanziarie	Concessione crediti di breve termine	Concessione crediti di medio-lungo termine	Altre spese per incremento di attività finanziarie	Totale SPESE PER INCREMENTO DI ATTIVITA' FINANZIARIE
		201	202	203	204	205	200	301	302	303	304	300
10	MISSIONE 10 - Trasporti e diritto alla mobilità'											
01	Trasporto ferroviario	0,00	0,00	0,00	0,00	0,00	0,00	0,00	0,00	0,00	0,00	0,00
02	Trasporto pubblico locale	0,00	21.405,12	333.113,62	0,00	0,00	354.518,74	0,00	0,00	0,00	0,00	0,00
03	Trasporto per vie d'acqua	0,00	0,00	0,00	0,00	0,00	0,00	0,00	0,00	0,00	0,00	0,00
04	Altre modalità di trasporto	0,00	0,00	0,00	0,00	0,00	0,00	0,00	0,00	0,00	0,00	0,00
05	Viabilità' e infrastrutture stradali	0,00	3.823.425,35	0,00	0,00	0,00	3.823.425,35	0,00	0,00	0,00	0,00	0,00
	TOTALE MISSIONE 10 - Trasporti e diritto alla mobilità'	0,00	3.844.830,47	333.113,62	0,00	0,00	4.177.944,09	0,00	0,00	0,00	0,00	0,00
11	MISSIONE 11 - Soccorso civile											
01	Sistema di protezione civile	0,00	0,00	0,00	0,00	0,00	0,00	0,00	0,00	0,00	0,00	0,00
02	Interventi a seguito di calamità naturali	0,00	0,00	0,00	0,00	0,00	0,00	0,00	0,00	0,00	0,00	0,00
	TOTALE MISSIONE 11 - Soccorso civile	0,00	0,00	0,00	0,00	0,00	0,00	0,00	0,00	0,00	0,00	0,00
12	MISSIONE 12 - Diritti sociali, politiche sociali e famiglia											
01	Interventi per l'infanzia e i minori e per l'asilo nido	0,00	409.733,03	0,00	0,00	0,00	409.733,03	0,00	0,00	0,00	0,00	0,00
02	Interventi per la disabilità	0,00	0,00	0,00	0,00	0,00	0,00	0,00	0,00	0,00	0,00	0,00
03	Interventi per gli anziani	0,00	0,00	0,00	0,00	0,00	0,00	0,00	0,00	0,00	0,00	0,00
04	Interventi per soggetti a rischio di esclusione sociale	0,00	0,00	0,00	0,00	0,00	0,00	0,00	0,00	0,00	0,00	0,00
05	Interventi per le famiglie	0,00	0,00	0,00	0,00	0,00	0,00	0,00	0,00	0,00	0,00	0,00
06	Interventi per il diritto alla casa	0,00	0,00	0,00	0,00	0,00	0,00	0,00	0,00	0,00	0,00	0,00
07	Programmazione e governo della rete dei servizi sociosanitari e sociali	0,00	0,00	0,00	0,00	0,00	0,00	0,00	0,00	0,00	0,00	0,00
08	Cooperazione e associazionismo	0,00	0,00	0,00	0,00	0,00	0,00	0,00	0,00	0,00	0,00	0,00
09	Servizio necroscopico e cimiteriale	0,00	112.706,17	0,00	0,00	0,00	112.706,17	0,00	0,00	0,00	0,00	0,00
	TOTALE MISSIONE 12 - Diritti sociali, politiche sociali e famiglia	0,00	522.439,20	0,00	0,00	0,00	522.439,20	0,00	0,00	0,00	0,00	0,00

RENDICONTO DELLA GESTIONE 2017
PROSPETTO DELLE SPESE DI BILANCIO PER MISSIONI, PROGRAMMI E MACROAGGREGATI
SPESE IN CONTO CAPITALE E SPESE PER INCREMENTO DI ATTIVITA' FINANZIARIE
PAGAMENTI IN C/COMPETENZA
Esercizio Finanziario 2017

MISSIONI E PROGRAMMI / MACROAGGREGATI		Tributi in conto capitale a carico dell'ente	Investimenti fissi lordi e acquisto di terreni	Contributi agli investimenti	Altri trasferimenti in conto capitale	Altre spese in conto capitale	Totale SPESE IN CONTO CAPITALE	Acquisizioni di attività finanziarie	Concessione crediti di breve termine	Concessione crediti di medio-lungo termine	Altre spese per incremento di attività finanziarie	Totale SPESE PER INCREMENTO DI ATTIVITA' FINANZIARIE
		201	202	203	204	205	200	301	302	303	304	300
17	MISSIONE 17 - Energia e diversificazione delle fonti energetiche											
01	Fonti energetiche	0,00	0,00	0,00	0,00	0,00	0,00	0,00	0,00	0,00	0,00	0,00
	TOTALE MISSIONE 17 - Energia e diversificazione delle fonti energetiche	0,00	0,00	0,00	0,00	0,00	0,00	0,00	0,00	0,00	0,00	0,00
18	MISSIONE 18 - Relazioni con le altre autonomie territoriali e locali											
01	Relazioni finanziarie con le altre autonomie territoriali	0,00	0,00	0,00	0,00	0,00	0,00	0,00	0,00	0,00	0,00	0,00
	TOTALE MISSIONE 18 - Relazioni con le altre autonomie territoriali e locali	0,00	0,00	0,00	0,00	0,00	0,00	0,00	0,00	0,00	0,00	0,00
19	MISSIONE 19 - Relazioni internazionali											
01	Relazioni internazionali e Cooperazione allo sviluppo	0,00	0,00	0,00	0,00	0,00	0,00	0,00	0,00	0,00	0,00	0,00
	TOTALE MISSIONE 19 - Relazioni internazionali	0,00	0,00	0,00	0,00	0,00	0,00	0,00	0,00	0,00	0,00	0,00
20	MISSIONE 20 - Fondi e accantonamenti											
01	Fondo di riserva	0,00	0,00	0,00	0,00	0,00	0,00	0,00	0,00	0,00	0,00	0,00
02	Fondo crediti di difficile esigibilità	0,00	0,00	0,00	0,00	0,00	0,00	0,00	0,00	0,00	0,00	0,00
03	Altri fondi	0,00	0,00	0,00	0,00	0,00	0,00	0,00	0,00	0,00	0,00	0,00
	TOTALE MISSIONE 20 - Fondi e accantonamenti	0,00	0,00	0,00	0,00	0,00	0,00	0,00	0,00	0,00	0,00	0,00
50	MISSIONE 50 - Debito pubblico											
01	Quota interessi ammortamento mutui e prestiti obbligazionari	0,00	0,00	0,00	0,00	0,00	0,00	0,00	0,00	0,00	0,00	0,00
	TOTALE MISSIONE 50 - Debito pubblico	0,00	0,00	0,00	0,00	0,00	0,00	0,00	0,00	0,00	0,00	0,00
	TOTALE MACROAGGREGATI	0,00	12.902.009,05	2.580.616,41	0,00	66.013,44	15.548.638,90	500.000,00	0,00	0,00	0,00	500.000,00

RENDICONTO DELLA GESTIONE 2017
PROSPETTO DELLE SPESE DI BILANCIO PER MISSIONI, PROGRAMMI E MACROAGGREGATI
SPESE IN CONTO CAPITALE E SPESE PER INCREMENTO DI ATTIVITA' FINANZIARIE
PAGAMENTI IN C/RESIDUI
Esercizio Finanziario 2017

MISSIONI E PROGRAMMI / MACROAGGREGATI		Tributi in conto capitale a carico dell'ente	Investimenti fissi lordi e acquisto di terreni	Contributi agli investimenti	Altri trasferimenti in conto capitale	Altre spese in conto capitale	Totale SPESE IN CONTO CAPITALE	Acquisizioni di attività finanziarie	Concessione crediti di breve termine	Concessione crediti di medio-lungo termine	Altre spese per incremento di attività finanziarie	Totale SPESE PER INCREMENTO DI ATTIVITA' FINANZIARIE
		201	202	203	204	205	200	301	302	303	304	300
01	MISSIONE 01 - Servizi istituzionali, generali e di gestione											
01	Organi istituzionali	0,00	0,00	82.660,00	0,00	0,00	82.660,00	0,00	0,00	0,00	0,00	0,00
02	Segreteria generale	0,00	0,00	0,00	0,00	0,00	0,00	0,00	0,00	0,00	0,00	0,00
03	Gestione economica, finanziaria, programmazione, provveditorato	0,00	41.711,50	0,00	0,00	0,00	41.711,50	0,00	0,00	0,00	0,00	0,00
04	Gestione delle entrate tributarie e servizi fiscali	0,00	0,00	0,00	0,00	0,00	0,00	0,00	0,00	0,00	0,00	0,00
05	Gestione dei beni demaniali e patrimoniali	0,00	20.383,30	0,00	0,00	0,00	20.383,30	0,00	0,00	0,00	0,00	0,00
06	Ufficio tecnico	0,00	1.259.363,33	0,00	0,00	180.295,05	1.439.658,38	0,00	0,00	0,00	0,00	0,00
07	Elezioni e consultazioni popolari - Anagrafe e stato civile	0,00	0,00	0,00	0,00	0,00	0,00	0,00	0,00	0,00	0,00	0,00
08	Statistica e sistemi informativi	0,00	37.403,77	0,00	0,00	0,00	37.403,77	0,00	0,00	0,00	0,00	0,00
09	Assistenza tecnico-amministrativa agli enti locali	0,00	0,00	0,00	0,00	0,00	0,00	0,00	0,00	0,00	0,00	0,00
10	Risorse umane	0,00	0,00	0,00	0,00	0,00	0,00	0,00	0,00	0,00	0,00	0,00
11	Altri servizi generali	0,00	0,00	0,00	0,00	0,00	0,00	0,00	0,00	0,00	0,00	0,00
	TOTALE MISSIONE 01 - Servizi istituzionali, generali e di gestione	0,00	1.358.861,90	82.660,00	0,00	180.295,05	1.621.816,95	0,00	0,00	0,00	0,00	0,00
02	MISSIONE 02 - Giustizia											
01	Uffici giudiziari	0,00	0,00	0,00	0,00	0,00	0,00	0,00	0,00	0,00	0,00	0,00
02	Casa circondariale e altri servizi	0,00	0,00	0,00	0,00	0,00	0,00	0,00	0,00	0,00	0,00	0,00
	TOTALE MISSIONE 02 - Giustizia	0,00	0,00	0,00	0,00	0,00	0,00	0,00	0,00	0,00	0,00	0,00
03	MISSIONE 03 - Ordine pubblico e sicurezza											
01	Polizia locale e amministrativa	0,00	660.678,04	0,00	0,00	0,00	660.678,04	0,00	0,00	0,00	0,00	0,00
02	Sistema integrato di sicurezza urbana	0,00	0,00	0,00	0,00	0,00	0,00	0,00	0,00	0,00	0,00	0,00
	TOTALE MISSIONE 03 - Ordine pubblico e sicurezza	0,00	660.678,04	0,00	0,00	0,00	660.678,04	0,00	0,00	0,00	0,00	0,00
04	MISSIONE 04 - Istruzione e diritto allo studio											
01	Istruzione prescolastica	0,00	4.304,51	0,00	0,00	0,00	4.304,51	0,00	0,00	0,00	0,00	0,00
02	Altri ordini di istruzione	0,00	98.418,99	0,00	0,00	0,00	98.418,99	0,00	0,00	0,00	0,00	0,00
04	Istruzione universitaria	0,00	0,00	0,00	0,00	0,00	0,00	0,00	0,00	0,00	0,00	0,00
05	Istruzione tecnica superiore	0,00	0,00	0,00	0,00	0,00	0,00	0,00	0,00	0,00	0,00	0,00
06	Servizi ausiliari all'istruzione	0,00	0,00	0,00	0,00	0,00	0,00	0,00	0,00	0,00	0,00	0,00
07	Diritto allo studio	0,00	0,00	0,00	0,00	0,00	0,00	0,00	0,00	0,00	0,00	0,00
	TOTALE MISSIONE 04 - Istruzione e diritto allo studio	0,00	102.723,50	0,00	0,00	0,00	102.723,50	0,00	0,00	0,00	0,00	0,00

RENDICONTO DELLA GESTIONE 2017
PROSPETTO DELLE SPESE DI BILANCIO PER MISSIONI, PROGRAMMI E MACROAGGREGATI
SPESE IN CONTO CAPITALE E SPESE PER INCREMENTO DI ATTIVITA' FINANZIARIE
PAGAMENTI IN C/RESIDUI
Esercizio Finanziario 2017

MISSIONI E PROGRAMMI / MACROAGGREGATI		Tributi in conto capitale a carico dell'ente	Investimenti fissi lordi e acquisto di terreni	Contributi agli investimenti	Altri trasferimenti in conto capitale	Altre spese in conto capitale	Totale SPESE IN CONTO CAPITALE	Acquisizioni di attività finanziarie	Concessione crediti di breve termine	Concessione crediti di medio-lungo termine	Altre spese per incremento di attività finanziarie	Totale SPESE PER INCREMENTO DI ATTIVITA' FINANZIARIE
		201	202	203	204	205	200	301	302	303	304	300
05	MISSIONE 05 - Tutela e valorizzazione dei beni e attivita' culturali											
01	Valorizzazione dei beni di interesse storico	0,00	98.828,56	0,00	0,00	0,00	98.828,56	0,00	0,00	0,00	0,00	0,00
02	Attività culturali e interventi diversi nel settore culturale	0,00	28.199,08	0,00	0,00	0,00	28.199,08	0,00	0,00	0,00	0,00	0,00
	TOTALE MISSIONE 05 - Tutela e valorizzazione dei beni e attivita' culturali	0,00	127.027,64	0,00	0,00	0,00	127.027,64	0,00	0,00	0,00	0,00	0,00
06	MISSIONE 06 - Politiche giovanili, sport e tempo libero											
01	Sport e tempo libero	0,00	419.870,84	0,00	0,00	0,00	419.870,84	0,00	0,00	0,00	0,00	0,00
02	Giovani	0,00	35.049,76	0,00	0,00	0,00	35.049,76	0,00	0,00	0,00	0,00	0,00
	TOTALE MISSIONE 06 - Politiche giovanili, sport e tempo libero	0,00	454.920,60	0,00	0,00	0,00	454.920,60	0,00	0,00	0,00	0,00	0,00
07	MISSIONE 07 - Turismo											
01	Sviluppo e valorizzazione del turismo	0,00	0,00	0,00	0,00	0,00	0,00	0,00	0,00	0,00	0,00	0,00
	TOTALE MISSIONE 07 - Turismo	0,00	0,00	0,00	0,00	0,00	0,00	0,00	0,00	0,00	0,00	0,00
08	MISSIONE 08 - Assetto del territorio ed edilizia abitativa											
01	Urbanistica e assetto del territorio	0,00	0,00	0,00	0,00	0,00	0,00	0,00	0,00	0,00	0,00	0,00
02	Edilizia residenziale pubblica e locale e piani di edilizia economico-popolare	0,00	205.696,26	0,00	0,00	0,00	205.696,26	0,00	0,00	0,00	0,00	0,00
	TOTALE MISSIONE 08 - Assetto del territorio ed edilizia abitativa	0,00	205.696,26	0,00	0,00	0,00	205.696,26	0,00	0,00	0,00	0,00	0,00
09	MISSIONE 09 - Sviluppo sostenibile e tutela del territorio e dell'ambiente											
01	Difesa del suolo	0,00	0,00	0,00	0,00	0,00	0,00	0,00	0,00	0,00	0,00	0,00
02	Tutela, valorizzazione e recupero ambientale	0,00	170.119,94	0,00	0,00	0,00	170.119,94	0,00	0,00	0,00	0,00	0,00
03	Rifiuti	0,00	0,00	0,00	0,00	0,00	0,00	0,00	0,00	0,00	0,00	0,00
04	Servizio idrico integrato	0,00	0,00	0,00	0,00	0,00	0,00	0,00	0,00	0,00	0,00	0,00
05	Aree protette, parchi naturali, protezione naturalistica e forestazione	0,00	11.675,40	0,00	0,00	0,00	11.675,40	0,00	0,00	0,00	0,00	0,00
06	Tutela e valorizzazione delle risorse idriche	0,00	0,00	0,00	0,00	0,00	0,00	0,00	0,00	0,00	0,00	0,00
07	Sviluppo sostenibile territorio montano piccoli Comuni	0,00	0,00	0,00	0,00	0,00	0,00	0,00	0,00	0,00	0,00	0,00
08	Qualità dell'aria e riduzione dell'inquinamento	0,00	0,00	0,00	0,00	0,00	0,00	0,00	0,00	0,00	0,00	0,00
	TOTALE MISSIONE 09 - Sviluppo sostenibile e tutela del territorio e dell'ambiente	0,00	181.795,34	0,00	0,00	0,00	181.795,34	0,00	0,00	0,00	0,00	0,00

RENDICONTO DELLA GESTIONE 2017
PROSPETTO DELLE SPESE DI BILANCIO PER MISSIONI, PROGRAMMI E MACROAGGREGATI
SPESE IN CONTO CAPITALE E SPESE PER INCREMENTO DI ATTIVITA' FINANZIARIE
PAGAMENTI IN C/RESIDUI
Esercizio Finanziario 2017

MISSIONI E PROGRAMMI / MACROAGGREGATI		Tributi in conto capitale a carico dell'ente	Investimenti fissi lordi e acquisto di terreni	Contributi agli investimenti	Altri trasferimenti in conto capitale	Altre spese in conto capitale	Totale SPESE IN CONTO CAPITALE	Acquisizioni di attività finanziarie	Concessione crediti di breve termine	Concessione crediti di medio-lungo termine	Altre spese per incremento di attività finanziarie	Totale SPESE PER INCREMENTO DI ATTIVITA' FINANZIARIE
		201	202	203	204	205	200	301	302	303	304	300
10	MISSIONE 10 - Trasporti e diritto alla mobilità'											
01	Trasporto ferroviario	0,00	0,00	0,00	0,00	0,00	0,00	0,00	0,00	0,00	0,00	0,00
02	Trasporto pubblico locale	0,00	0,00	4.054.508,01	0,00	0,00	4.054.508,01	0,00	0,00	0,00	0,00	0,00
03	Trasporto per vie d'acqua	0,00	0,00	0,00	0,00	0,00	0,00	0,00	0,00	0,00	0,00	0,00
04	Altre modalità di trasporto	0,00	0,00	0,00	0,00	0,00	0,00	0,00	0,00	0,00	0,00	0,00
05	Viabilità' e infrastrutture stradali	0,00	928.848,17	0,00	0,00	0,00	928.848,17	0,00	0,00	0,00	0,00	0,00
	TOTALE MISSIONE 10 - Trasporti e diritto alla mobilità'	0,00	928.848,17	4.054.508,01	0,00	0,00	4.983.356,18	0,00	0,00	0,00	0,00	0,00
11	MISSIONE 11 - Soccorso civile											
01	Sistema di protezione civile	0,00	0,00	0,00	0,00	0,00	0,00	0,00	0,00	0,00	0,00	0,00
02	Interventi a seguito di calamità naturali	0,00	0,00	0,00	0,00	0,00	0,00	0,00	0,00	0,00	0,00	0,00
	TOTALE MISSIONE 11 - Soccorso civile	0,00	0,00	0,00	0,00	0,00	0,00	0,00	0,00	0,00	0,00	0,00
12	MISSIONE 12 - Diritti sociali, politiche sociali e famiglia											
01	Interventi per l'infanzia e i minori e per l'asilo nido	0,00	22.362,31	0,00	0,00	0,00	22.362,31	0,00	0,00	0,00	0,00	0,00
02	Interventi per la disabilità	0,00	0,00	0,00	0,00	0,00	0,00	0,00	0,00	0,00	0,00	0,00
03	Interventi per gli anziani	0,00	0,00	0,00	0,00	0,00	0,00	0,00	0,00	0,00	0,00	0,00
04	Interventi per soggetti a rischio di esclusione sociale	0,00	0,00	0,00	0,00	0,00	0,00	0,00	0,00	0,00	0,00	0,00
05	Interventi per le famiglie	0,00	0,00	0,00	0,00	0,00	0,00	0,00	0,00	0,00	0,00	0,00
06	Interventi per il diritto alla casa	0,00	0,00	0,00	0,00	0,00	0,00	0,00	0,00	0,00	0,00	0,00
07	Programmazione e governo della rete dei servizi sociosanitari e sociali	0,00	0,00	0,00	0,00	0,00	0,00	0,00	0,00	0,00	0,00	0,00
08	Cooperazione e associazionismo	0,00	0,00	0,00	0,00	0,00	0,00	0,00	0,00	0,00	0,00	0,00
09	Servizio necroscopico e cimiteriale	0,00	7.303,32	0,00	0,00	0,00	7.303,32	0,00	0,00	0,00	0,00	0,00
	TOTALE MISSIONE 12 - Diritti sociali, politiche sociali e famiglia	0,00	29.665,63	0,00	0,00	0,00	29.665,63	0,00	0,00	0,00	0,00	0,00

RENDICONTO DELLA GESTIONE 2017
PROSPETTO DELLE SPESE DI BILANCIO PER MISSIONI, PROGRAMMI E MACROAGGREGATI
SPESE IN CONTO CAPITALE E SPESE PER INCREMENTO DI ATTIVITA' FINANZIARIE
PAGAMENTI IN C/RESIDUI
Esercizio Finanziario 2017

MISSIONI E PROGRAMMI / MACROAGGREGATI		Tributi in conto capitale a carico dell'ente	Investimenti fissi lordi e acquisto di terreni	Contributi agli investimenti	Altri trasferimenti in conto capitale	Altre spese in conto capitale	Totale SPESE IN CONTO CAPITALE	Acquisizioni di attività finanziarie	Concessione crediti di breve termine	Concessione crediti di medio-lungo termine	Altre spese per incremento di attività finanziarie	Totale SPESE PER INCREMENTO DI ATTIVITA' FINANZIARIE
		201	202	203	204	205	200	301	302	303	304	300
17	MISSIONE 17 - Energia e diversificazione delle fonti energetiche											
01	Fonti energetiche	0,00	0,00	0,00	0,00	0,00	0,00	0,00	0,00	0,00	0,00	0,00
	TOTALE MISSIONE 17 - Energia e diversificazione delle fonti energetiche	0,00	0,00	0,00	0,00	0,00	0,00	0,00	0,00	0,00	0,00	0,00
18	MISSIONE 18 - Relazioni con le altre autonomie territoriali e locali											
01	Relazioni finanziarie con le altre autonomie territoriali	0,00	0,00	0,00	0,00	0,00	0,00	0,00	0,00	0,00	0,00	0,00
	TOTALE MISSIONE 18 - Relazioni con le altre autonomie territoriali e locali	0,00	0,00	0,00	0,00	0,00	0,00	0,00	0,00	0,00	0,00	0,00
19	MISSIONE 19 - Relazioni internazionali											
01	Relazioni internazionali e Cooperazione allo sviluppo	0,00	0,00	0,00	0,00	0,00	0,00	0,00	0,00	0,00	0,00	0,00
	TOTALE MISSIONE 19 - Relazioni internazionali	0,00	0,00	0,00	0,00	0,00	0,00	0,00	0,00	0,00	0,00	0,00
20	MISSIONE 20 - Fondi e accantonamenti											
01	Fondo di riserva	0,00	0,00	0,00	0,00	0,00	0,00	0,00	0,00	0,00	0,00	0,00
02	Fondo crediti di difficile esigibilità	0,00	0,00	0,00	0,00	0,00	0,00	0,00	0,00	0,00	0,00	0,00
03	Altri fondi	0,00	0,00	0,00	0,00	0,00	0,00	0,00	0,00	0,00	0,00	0,00
	TOTALE MISSIONE 20 - Fondi e accantonamenti	0,00	0,00	0,00	0,00	0,00	0,00	0,00	0,00	0,00	0,00	0,00
50	MISSIONE 50 - Debito pubblico											
01	Quota interessi ammortamento mutui e prestiti obbligazionari	0,00	0,00	0,00	0,00	0,00	0,00	0,00	0,00	0,00	0,00	0,00
	TOTALE MISSIONE 50 - Debito pubblico	0,00	0,00	0,00	0,00	0,00	0,00	0,00	0,00	0,00	0,00	0,00
	TOTALE MACROAGGREGATI	0,00	4.050.217,08	4.137.168,01	0,00	180.295,05	8.367.680,14	0,00	0,00	0,00	0,00	0,00

RENDICONTO DELLA GESTIONE 2017
PROSPETTO DELLE SPESE DI BILANCIO PER MISSIONI, PROGRAMMI E MACROAGGREGATI
SPESE PER RIMBORSO DI PRESTITI - IMPEGNI

MISSIONI E PROGRAMMI / MACROAGGREGATI		Rimborso di titoli obbligazionari	Rimborso prestiti a breve termine	Rimborso mutui e altri finanziamenti a medio lungo termine	Rimborso di altre forme di indebitamento	Rimborso di altre forme di indebitamento	Totale
		401	402	403	404	405	400
01	MISSIONE 01 - Servizi istituzionali, generali e di gestione						
01	Organi istituzionali	0,00	0,00	0,00	0,00	0,00	0,00
02	Segreteria generale	0,00	0,00	0,00	0,00	0,00	0,00
03	Gestione economica, finanziaria, programmazione, provveditorato	0,00	0,00	0,00	0,00	0,00	0,00
04	Gestione delle entrate tributarie e servizi fiscali	0,00	0,00	0,00	0,00	0,00	0,00
05	Gestione dei beni demaniali e patrimoniali	0,00	0,00	0,00	0,00	0,00	0,00
06	Ufficio tecnico	57.712,67	0,00	227.094,97	0,00	0,00	284.807,64
07	Elezioni e consultazioni popolari - Anagrafe e stato civile	0,00	0,00	0,00	0,00	0,00	0,00
08	Statistica e sistemi informativi	0,00	0,00	0,00	0,00	0,00	0,00
09	Assistenza tecnico-amministrativa agli enti locali	0,00	0,00	0,00	0,00	0,00	0,00
10	Risorse umane	0,00	0,00	0,00	0,00	0,00	0,00
11	Altri servizi generali	0,00	0,00	0,00	0,00	0,00	0,00
	TOTALE MISSIONE 01 - Servizi istituzionali, generali e di gestione	57.712,67	0,00	227.094,97	0,00	0,00	284.807,64
02	MISSIONE 02 - Giustizia						
01	Uffici giudiziari	0,00	0,00	2.463,31	0,00	0,00	2.463,31
02	Casa circondariale e altri servizi	0,00	0,00	0,00	0,00	0,00	0,00
	TOTALE MISSIONE 02 - Giustizia	0,00	0,00	2.463,31	0,00	0,00	2.463,31
03	MISSIONE 03 - Ordine pubblico e sicurezza						
01	Polizia locale e amministrativa	0,00	0,00	0,00	0,00	0,00	0,00
02	Sistema integrato di sicurezza urbana	0,00	0,00	0,00	0,00	0,00	0,00
	TOTALE MISSIONE 03 - Ordine pubblico e sicurezza	0,00	0,00	0,00	0,00	0,00	0,00
04	MISSIONE 04 - Istruzione e diritto allo studio						
01	Istruzione prescolastica	0,00	0,00	47.439,87	0,00	0,00	47.439,87
02	Altri ordini di istruzione	18.671,66	0,00	407.938,41	0,00	0,00	426.610,07
04	Istruzione universitaria	0,00	0,00	0,00	0,00	0,00	0,00
05	Istruzione tecnica superiore	0,00	0,00	0,00	0,00	0,00	0,00
06	Servizi ausiliari all'istruzione	0,00	0,00	0,00	0,00	0,00	0,00
07	Diritto allo studio	0,00	0,00	0,00	0,00	0,00	0,00
	TOTALE MISSIONE 04 - Istruzione e diritto allo studio	18.671,66	0,00	455.378,28	0,00	0,00	474.049,94
05	MISSIONE 05 - Tutela e valorizzazione dei beni e attivita' culturali						
01	Valorizzazione dei beni di interesse storico	27.519,54	0,00	244.193,25	0,00	0,00	271.712,79
02	Attività culturali e interventi diversi nel settore culturale	0,00	0,00	0,00	0,00	0,00	0,00
	TOTALE MISSIONE 05 - Tutela e valorizzazione dei beni e attivita' culturali	27.519,54	0,00	244.193,25	0,00	0,00	271.712,79
06	MISSIONE 06 - Politiche giovanili, sport e tempo libero						
01	Sport e tempo libero	24.135,74	0,00	414.546,69	0,00	0,00	438.682,43
02	Giovani	0,00	0,00	0,00	0,00	0,00	0,00
	TOTALE MISSIONE 06 - Politiche giovanili, sport e tempo libero	24.135,74	0,00	414.546,69	0,00	0,00	438.682,43
07	MISSIONE 07 - Turismo						
01	Sviluppo e valorizzazione del turismo	0,00	0,00	0,00	0,00	0,00	0,00
	TOTALE MISSIONE 07 - Turismo	0,00	0,00	0,00	0,00	0,00	0,00

RENDICONTO DELLA GESTIONE 2017
PROSPETTO DELLE SPESE DI BILANCIO PER MISSIONI, PROGRAMMI E MACROAGGREGATI
SPESE PER RIMBORSO DI PRESTITI - IMPEGNI

MISSIONI E PROGRAMMI / MACROAGGREGATI		Rimborso di titoli obbligazionari	Rimborso prestiti a breve termine	Rimborso mutui e altri finanziamenti a medio lungo termine	Rimborso di altre forme di indebitamento	Rimborso di altre forme di indebitamento	Totale
		401	402	403	404	405	400
08	MISSIONE 08 - Assetto del territorio ed edilizia abitativa						
01	Urbanistica e assetto del territorio	0,00	0,00	0,00	0,00	0,00	0,00
02	Edilizia residenziale pubblica e locale e piani di edilizia economico-popolare	0,00	0,00	183.336,26	0,00	0,00	183.336,26
	TOTALE MISSIONE 08 - Assetto del territorio ed edilizia abitativa	0,00	0,00	183.336,26	0,00	0,00	183.336,26
09	MISSIONE 09 - Sviluppo sostenibile e tutela del territorio e dell'ambiente						
01	Difesa del suolo	0,00	0,00	0,00	0,00	0,00	0,00
02	Tutela, valorizzazione e recupero ambientale	34.265,01	0,00	141.355,07	0,00	0,00	175.620,08
03	Rifiuti	0,00	0,00	5.043,78	0,00	0,00	5.043,78
04	Servizio idrico integrato	0,00	0,00	121.573,79	0,00	0,00	121.573,79
05	Aree protette, parchi naturali, protezione naturalistica e forestazione	0,00	0,00	0,00	0,00	0,00	0,00
06	Tutela e valorizzazione delle risorse idriche	0,00	0,00	0,00	0,00	0,00	0,00
07	Sviluppo sostenibile territorio montano piccoli Comuni	0,00	0,00	0,00	0,00	0,00	0,00
08	Qualità dell'aria e riduzione dell'inquinamento	0,00	0,00	0,00	0,00	0,00	0,00
	TOTALE MISSIONE 09 - Sviluppo sostenibile e tutela del territorio e dell'ambiente	34.265,01	0,00	267.972,64	0,00	0,00	302.237,65
10	MISSIONE 10 - Trasporti e diritto alla mobilità'						
01	Trasporto ferroviario	0,00	0,00	0,00	0,00	0,00	0,00
02	Trasporto pubblico locale	0,00	0,00	782.573,14	0,00	0,00	782.573,14
03	Trasporto per vie d'acqua	0,00	0,00	0,00	0,00	0,00	0,00
04	Altre modalità di trasporto	0,00	0,00	0,00	0,00	0,00	0,00
05	Viabilità' e infrastrutture stradali	211.951,94	0,00	2.775.692,00	0,00	0,00	2.987.643,94
	TOTALE MISSIONE 10 - Trasporti e diritto alla mobilità'	211.951,94	0,00	3.558.265,14	0,00	0,00	3.770.217,08
11	MISSIONE 11 - Soccorso civile						
01	Sistema di protezione civile	0,00	0,00	0,00	0,00	0,00	0,00
02	Interventi a seguito di calamità naturali	0,00	0,00	0,00	0,00	0,00	0,00
	TOTALE MISSIONE 11 - Soccorso civile	0,00	0,00	0,00	0,00	0,00	0,00
12	MISSIONE 12 - Diritti sociali, politiche sociali e famiglia						
01	Interventi per l'infanzia e i minori e per l'asilo nido	0,00	0,00	7.295,55	0,00	0,00	7.295,55
02	Interventi per la disabilità	0,00	0,00	0,00	0,00	0,00	0,00
03	Interventi per gli anziani	0,00	0,00	0,00	0,00	0,00	0,00
04	Interventi per soggetti a rischio di esclusione sociale	0,00	0,00	0,00	0,00	0,00	0,00
05	Interventi per le famiglie	0,00	0,00	0,00	0,00	0,00	0,00
06	Interventi per il diritto alla casa	0,00	0,00	0,00	0,00	0,00	0,00
07	Programmazione e governo della rete dei servizi sociosanitari e sociali	0,00	0,00	0,00	0,00	0,00	0,00
08	Cooperazione e associazionismo	0,00	0,00	0,00	0,00	0,00	0,00
09	Servizio necroscopico e cimiteriale	0,00	0,00	70.997,56	0,00	0,00	70.997,56
	TOTALE MISSIONE 12 - Diritti sociali, politiche sociali e famiglia	0,00	0,00	78.293,11	0,00	0,00	78.293,11
13	MISSIONE 13 - Tutela della salute						
01	Servizio sanitario regionale - finanziamento ordinario corrente per la garanzia dei LEA	0,00	0,00	0,00	0,00	0,00	0,00
02	Servizio sanitario regionale - finanziamento aggiuntivo corrente per livelli di assistenza superiori ai LEA	0,00	0,00	0,00	0,00	0,00	0,00

RENDICONTO DELLA GESTIONE 2017
PROSPETTO DELLE SPESE DI BILANCIO PER MISSIONI, PROGRAMMI E MACROAGGREGATI
SPESE PER RIMBORSO DI PRESTITI - IMPEGNI

MISSIONI E PROGRAMMI / MACROAGGREGATI		Rimborso di titoli obbligazionari	Rimborso prestiti a breve termine	Rimborso mutui e altri finanziamenti a medio lungo termine	Rimborso di altre forme di indebitamento	Rimborso di altre forme di indebitamento	Totale
		401	402	403	404	405	400
03	Servizio sanitario regionale - finanziamento aggiuntivo corrente per la copertura dello squilibrio di bilancio corrente	0,00	0,00	0,00	0,00	0,00	0,00
04	Servizio sanitario regionale - ripiano di disavanzi sanitari relativi ad esercizi pregressi	0,00	0,00	0,00	0,00	0,00	0,00
05	Servizio sanitario regionale - investimenti sanitari	0,00	0,00	0,00	0,00	0,00	0,00
06	Servizio sanitario regionale - restituzione maggiori gettiti SSN	0,00	0,00	0,00	0,00	0,00	0,00
07	Ulteriori spese in materia sanitaria	0,00	0,00	0,00	0,00	0,00	0,00
	TOTALE MISSIONE 13 - Tutela della salute	0,00	0,00	0,00	0,00	0,00	0,00
14	MISSIONE 14 - Sviluppo economico e competitivita'						
01	Industria, PMI e Artigianato	0,00	0,00	0,00	0,00	0,00	0,00
02	Commercio - reti distributive - tutela dei consumatori	0,00	0,00	5.580,14	0,00	0,00	5.580,14
03	Ricerca e innovazione	0,00	0,00	0,00	0,00	0,00	0,00
04	Reti e altri servizi di pubblica utilita'	0,00	0,00	0,00	0,00	0,00	0,00
	TOTALE MISSIONE 14 - Sviluppo economico e competitivita'	0,00	0,00	5.580,14	0,00	0,00	5.580,14
15	MISSIONE 15 - Politiche per il lavoro e la formazione professionale						
01	Servizi per lo sviluppo del mercato del lavoro	0,00	0,00	0,00	0,00	0,00	0,00
02	Formazione professionale	0,00	0,00	0,00	0,00	0,00	0,00
03	Sostegno all'occupazione	0,00	0,00	0,00	0,00	0,00	0,00
	TOTALE MISSIONE 15 - Politiche per il lavoro e la formazione professionale	0,00	0,00	0,00	0,00	0,00	0,00
16	MISSIONE 16 - Agricoltura, politiche agroalimentari e pesca						
01	Sviluppo del settore agricolo e del sistema agroalimentare	0,00	0,00	0,00	0,00	0,00	0,00
02	Caccia e pesca	0,00	0,00	0,00	0,00	0,00	0,00
	TOTALE MISSIONE 16 - Agricoltura, politiche agroalimentari e pesca	0,00	0,00	0,00	0,00	0,00	0,00
17	MISSIONE 17 - Energia e diversificazione delle fonti energetiche						
01	Fonti energetiche	0,00	0,00	0,00	0,00	0,00	0,00
	TOTALE MISSIONE 17 - Energia e diversificazione delle fonti energetiche	0,00	0,00	0,00	0,00	0,00	0,00
18	MISSIONE 18 - Relazioni con le altre autonomie territoriali e locali						
01	Relazioni finanziarie con le altre autonomie territoriali	0,00	0,00	0,00	0,00	0,00	0,00
	TOTALE MISSIONE 18 - Relazioni con le altre autonomie territoriali e locali	0,00	0,00	0,00	0,00	0,00	0,00
19	MISSIONE 19 - Relazioni internazionali						
01	Relazioni internazionali e Cooperazione allo sviluppo	0,00	0,00	0,00	0,00	0,00	0,00
	TOTALE MISSIONE 19 - Relazioni internazionali	0,00	0,00	0,00	0,00	0,00	0,00
20	MISSIONE 20 - Fondi e accantonamenti						
01	Fondo di riserva	0,00	0,00	0,00	0,00	0,00	0,00
02	Fondo crediti di difficile esigibilità	0,00	0,00	0,00	0,00	0,00	0,00
03	Altri fondi	0,00	0,00	0,00	0,00	0,00	0,00
	TOTALE MISSIONE 20 - Fondi e accantonamenti	0,00	0,00	0,00	0,00	0,00	0,00
50	MISSIONE 50 - Debito pubblico						
02	Quota capitale ammortamento mutui e prestiti obbligazionari	0,00	2.837,23	283.779,28	0,00	0,00	286.616,51
	TOTALE MISSIONE 50 - Debito pubblico	0,00	2.837,23	283.779,28	0,00	0,00	286.616,51

RENDICONTO DELLA GESTIONE 2017
PROSPETTO DELLE SPESE DI BILANCIO PER MISSIONI, PROGRAMMI E MACROAGGREGATI
SPESE PER SERVIZI PER CONTO TERZI E PARTITE DI GIRO - IMPEGNI
ESERCIZIO FINANZIARIO 2017

MISSIONI E PROGRAMMI / MACROAGGREGATI		Uscite per partite di giro	Uscite per conto terzi	Totale
		701	702	700
99	MISSIONE 99 - Servizi per conto terzi			
01	Servizi per conto terzi e Partite di giro	34.551.634,98	3.184.050,42	37.735.685,40
02	Anticipazioni per il finanziamento del sistema sanitario nazionale	0,00	0,00	0,00
	TOTALE MISSIONE 99 - Servizi per conto terzi	34.551.634,98	3.184.050,42	37.735.685,40

**RENDICONTO DELLA GESTIONE 2017
RIEPILOGO SPESE PER TITOLI E MACROAGGREGATI
IMPEGNI**

TITOLI E MACROAGGREGATI DI SPESA		Totale	- di cui non ricorrenti
	TITOLO 1 - Spese correnti		
101	Redditi da lavoro dipendente	68.650.691,76	719.701,78
102	Imposte e tasse a carico dell'ente	4.730.004,87	533.514,08
103	Acquisto di beni e servizi	139.218.846,42	30.024.785,70
104	Trasferimenti correnti	16.755.667,81	15.502.127,46
105	Trasferimenti di tributi (solo per Regioni)	0,00	0,00
106	Fondi perequativi (solo per Regioni)	0,00	0,00
107	Interessi passivi	3.402.246,14	32.023,84
108	Altre spese per redditi da capitale	40.000,00	40.000,00
109	Rimborsi e poste correttive delle entrate	1.256.476,50	1.042.976,50
110	Altre spese correnti	3.013.964,40	1.995.153,42
100	TOTALE TITOLO 1	237.067.897,90	49.890.282,78
	TITOLO 2 - Spese in conto capitale		
201	Tributi in conto capitale a carico dell'ente	0,00	0,00
202	Investimenti fissi lordi e acquisto di terreni	22.666.155,35	14.841.960,39
203	Contributi agli investimenti	5.585.469,30	3.345.469,30
204	Altri trasferimenti in conto capitale	0,00	0,00
205	Altre spese in conto capitale	133.741,43	133.741,43
200	TOTALE TITOLO 2	28.385.366,08	18.321.171,12
	TITOLO 3 - Spese per incremento di attivita' finanziarie		
301	Acquisizioni di attività finanziarie	500.000,00	500.000,00
302	Concessione crediti di breve termine	0,00	0,00
303	Concessione crediti di medio-lungo termine	0,00	0,00
304	Altre spese per incremento di attività finanziarie	0,00	0,00
300	TOTALE TITOLO 3	500.000,00	500.000,00
	TITOLO 4 - Rimborso di prestiti		
401	Rimborso di titoli obbligazionari	374.256,56	0,00
402	Rimborso prestiti a breve termine	2.837,23	0,00
403	Rimborso mutui e altri finanziamenti a medio lungo termine	5.720.903,07	283.779,28
404	Rimborso di altre forme di indebitamento	0,00	0,00
405	Fondi per rimborso prestiti	0,00	0,00
400	TOTALE TITOLO 4	6.097.996,86	283.779,28
	TITOLO 5 - Chiusura Anticipazioni da istituto tesoriere/cassiere		
501	Chiusura Anticipazioni ricevute da istituto tesoriere/cassiere	0,00	0,00
500	TOTALE TITOLO 5	0,00	0,00
	TITOLO 7 - Spese per conto terzi e partite di giro		
701	Uscite per partite di giro	34.551.634,98	0,00
702	Uscite per conto terzi	3.184.050,42	67.279,81
700	TOTALE TITOLO 7	37.735.685,40	67.279,81
	TOTALE IMPEGNI	309.786.946,24	69.062.512,99

CONTO DEL BILANCIO 2017
ACCERTAMENTI ASSUNTI NELL' ESERCIZIO DI RIFERIMENTO E NEGLI ESERCIZI PRECEDENTI
IMPUTATI ALL' ANNO SUCCESSIVO CUI SI RIFERISCE IL RENDICONTO E SEGUENTI

TITOLI E TIPOLOGIE DI ENTRATA		Anno successivo a quello cui si riferisce il rendiconto		Secondo anno successivo a quello cui si riferisce il rendiconto		Anni successivi
		Previsioni di competenza	Accertamenti	Previsioni di competenza del bilancio pluriennale	Accertamenti	Accertamenti
	TITOLO 1 - Entrate correnti di natura tributaria, contributiva e perequativa					
10101	Tipologia 101: Imposte tasse e proventi assimilati	147.210.801,62	0,00	147.080.801,62	0,00	0,00
10104	Tipologia 104: Compartecipazioni di tributi	0,00	0,00	0,00	0,00	0,00
10301	Tipologia 301: Fondi perequativi da Amministrazioni Centrali	12.485.861,58	0,00	12.485.861,58	0,00	0,00
10302	Tipologia 302: Fondi perequativi dalla Regione o Provincia autonoma	0,00	0,00	0,00	0,00	0,00
10000	TOTALE TITOLO 1	159.696.663,20	0,00	159.566.663,20	0,00	0,00
	TITOLO 2 - Trasferimenti correnti					
20101	Tipologia 101: Trasferimenti correnti da Amministrazioni pubbliche	27.282.239,00	855.892,83	27.145.147,00	1.632.701,81	0,00
20102	Tipologia 102: Trasferimenti correnti da Famiglie	13.200,00	0,00	14.000,00	0,00	0,00
20103	Tipologia 103: Trasferimenti correnti da Imprese	950.000,00	34.062,25	950.000,00	0,00	0,00
20104	Tipologia 104: Trasferimenti correnti da Istituzioni Sociali Private	1.157.200,00	86.709,89	112.000,00	0,00	0,00
20105	Tipologia 105: Trasferimenti correnti dall'Unione Europea e dal Resto del Mondo	621.435,00	0,00	468.575,00	0,00	0,00
20000	TOTALE TITOLO 2	30.024.074,00	976.664,97	28.689.722,00	1.632.701,81	0,00
	TITOLO 3 - Entrate extratributarie					
30100	Tipologia 100: Vendita di beni e servizi e proventi derivanti dalla gestione dei beni	27.551.960,00	558.630,70	27.621.960,00	500,00	0,00
30200	Tipologia 200: Proventi derivanti dall'attività di controllo e repressione delle irregolarità e degli illeciti	24.936.524,00	0,00	24.936.524,00	0,00	0,00
30300	Tipologia 300: Interessi attivi	134.100,00	0,00	132.390,00	0,00	0,00
30400	Tipologia 400: Altre entrate da redditi da capitale	4.910.000,00	0,00	4.910.000,00	0,00	0,00
30500	Tipologia 500: Rimborsi e altre entrate correnti	6.404.500,00	17.000,00	6.324.500,00	0,00	0,00
30000	TOTALE TITOLO 3	63.937.084,00	575.630,70	63.925.374,00	500,00	0,00

CONTO DEL BILANCIO 2017
ACCERTAMENTI ASSUNTI NELL' ESERCIZIO DI RIFERIMENTO E NEGLI ESERCIZI PRECEDENTI
IMPUTATI ALL' ANNO SUCCESSIVO CUI SI RIFERISCE IL RENDICONTO E SEGUENTI

TITOLI E TIPOLOGIE DI ENTRATA		Anno successivo a quello cui si riferisce il rendiconto		Secondo anno successivo a quello cui si riferisce il rendiconto		Anni successivi
		Previsioni di competenza	Accertamenti	Previsioni di competenza del bilancio pluriennale	Accertamenti	Accertamenti
	TITOLO 4 - Entrate in conto capitale					
40100	Tipologia 100: Tributi in conto capitale	0,00	0,00	0,00	0,00	0,00
40200	Tipologia 200: Contributi agli investimenti	6.508.552,00	396.000,00	2.656.023,00	0,00	0,00
40300	Tipologia 300: Altri trasferimenti in conto capitale	31.000,00	0,00	31.000,00	0,00	0,00
40400	Tipologia 400: Entrate da alienazione di beni materiali e immateriali	22.615.350,00	299.566,29	13.970.906,00	78.219,60	0,00
40500	Tipologia 500: Altre entrate in conto capitale	5.325.870,00	0,00	5.325.870,00	0,00	0,00
40000	TOTALE TITOLO 4	34.480.772,00	695.566,29	21.983.799,00	78.219,60	0,00
	TITOLO 5 - Entrate da riduzione di attività finanziarie					
50100	Tipologia 100: Alienazione di attività finanziarie	0,00	0,00	0,00	0,00	0,00
50200	Tipologia 200: Riscossione di crediti di breve termine	0,00	0,00	0,00	0,00	0,00
50300	Tipologia 300: Riscossione crediti di medio-lungo termine	0,00	0,00	0,00	0,00	0,00
50400	Tipologia 400: Altre entrate per riduzione di attività finanziarie	0,00	0,00	0,00	0,00	0,00
50000	TOTALE TITOLO 5	0,00	0,00	0,00	0,00	0,00
	TITOLO 6 - Accensione di prestiti					
60100	Tipologia 100: Emissione di titoli obbligazionari	0,00	0,00	0,00	0,00	0,00
60200	Tipologia 200: Accensione Prestiti a breve termine	0,00	0,00	0,00	0,00	0,00
60300	Tipologia 300: Accensione Mutui e altri finanziamenti a medio lungo termine	150.000,00	0,00	0,00	0,00	0,00
60400	Tipologia 400: Altre forme di indebitamento	0,00	0,00	0,00	0,00	0,00
60000	TOTALE TITOLO 6	150.000,00	0,00	0,00	0,00	0,00

CONTO DEL BILANCIO 2017
ACCERTAMENTI ASSUNTI NELL' ESERCIZIO DI RIFERIMENTO E NEGLI ESERCIZI PRECEDENTI
IMPUTATI ALL' ANNO SUCCESSIVO CUI SI RIFERISCE IL RENDICONTO E SEGUENTI

TITOLI E TIPOLOGIE DI ENTRATA		Anno successivo a quello cui si riferisce il rendiconto		Secondo anno successivo a quello cui si riferisce il rendiconto		Anni successivi
		Previsioni di competenza	Accertamenti	Previsioni di competenza del bilancio pluriennale	Accertamenti	Accertamenti
	TITOLO 9 - Entrate per conto terzi e partite di giro					
90100	Tipologia 100: Entrate per partite di giro	73.600.000,00	0,00	73.600.000,00	0,00	0,00
90200	Tipologia 200: Entrate per conto terzi	7.605.000,00	103.653,00	7.605.000,00	353,00	0,00
90000	TOTALE TITOLO 9	81.205.000,00	103.653,00	81.205.000,00	353,00	0,00
	TOTALE ACCERTAMENTI	369.493.593,20	2.351.514,96	355.370.558,20	1.711.774,41	0,00

CONTO DEL BILANCIO 2017
IMPEGNI ASSUNTI NELL'ESERCIZIO DI RIFERIMENTO E NEGLI ESERCIZI PRECEDENTI IMPUTATI
ALL'ANNO SUCCESSIVO CUI SI RIFERISCE IL RENDICONTO E SEGUENTI

TITOLI E MACROAGGREGATI DI SPESA		Anno successivo a quello cui si riferisce il rendiconto		Secondo anno successivo a quello cui si riferisce il rendiconto		Anni successivi
		Previsioni di competenza	Impegni	Previsioni di competenza del bilancio pluriennale	Impegni	Impegni
	TITOLO 1 - Spese correnti					
101	Redditi da lavoro dipendente	79.630.466,95	7.580.331,35	72.085.065,00	0,00	0,00
102	Imposte e tasse a carico dell'ente	5.678.031,65	466.867,65	5.220.614,00	353,00	0,00
103	Acquisto di beni e servizi	131.444.425,14	18.867.421,87	126.646.756,79	3.133.651,52	0,00
104	Trasferimenti correnti	14.435.997,59	3.613.165,29	13.134.653,00	28.200,00	0,00
105	Trasferimenti di tributi (solo per Regioni)	0,00	0,00	0,00	0,00	0,00
106	Fondi perequativi (solo per Regioni)	0,00	0,00	0,00	0,00	0,00
107	Interessi passivi	3.631.167,71	0,00	3.469.001,27	0,00	0,00
108	Altre spese per redditi da capitale	0,00	0,00	0,00	0,00	0,00
109	Rimborsi e poste correttive delle entrate	682.400,00	0,00	699.600,00	0,00	0,00
110	Altre spese correnti	17.493.624,85	660.200,47	18.567.448,44	0,00	0,00
100	TOTALE TITOLO 1	252.996.113,89	31.187.986,63	239.823.138,50	3.162.204,52	0,00
	TITOLO 2 - Spese in conto capitale					
201	Tributi in conto capitale a carico dell'ente	0,00	0,00	0,00	0,00	0,00
202	Investimenti fissi lordi e acquisto di terreni	110.269.585,81	62.835.217,32	45.210.145,50	1.396.587,50	0,00
203	Contributi agli investimenti	3.037.194,96	676.324,96	2.360.870,00	0,00	0,00
204	Altri trasferimenti in conto capitale	86.000,00	0,00	0,00	0,00	0,00
205	Altre spese in conto capitale	400.000,00	0,00	400.000,00	0,00	0,00
200	TOTALE TITOLO 2	113.792.780,77	63.511.542,28	47.971.015,50	1.396.587,50	0,00

CONTO DEL BILANCIO 2017
IMPEGNI ASSUNTI NELL'ESERCIZIO DI RIFERIMENTO E NEGLI ESERCIZI PRECEDENTI IMPUTATI
ALL'ANNO SUCCESSIVO CUI SI RIFERISCE IL RENDICONTO E SEGUENTI

TITOLI E MACROAGGREGATI DI SPESA		Anno successivo a quello cui si riferisce il rendiconto		Secondo anno successivo a quello cui si riferisce il rendiconto		Anni successivi
		Previsioni di competenza	Impegni	Previsioni di competenza del bilancio pluriennale	Impegni	Impegni
	TITOLO 3 - Spese per incremento di attività finanziarie					
301	Acquisizioni di attività finanziarie	0,00	0,00	0,00	0,00	0,00
302	Concessione crediti di breve termine	0,00	0,00	0,00	0,00	0,00
303	Concessione crediti di medio-lungo termine	0,00	0,00	0,00	0,00	0,00
304	Altre spese per incremento di attività finanziarie	0,00	0,00	0,00	0,00	0,00
300	TOTALE TITOLO 3	0,00	0,00	0,00	0,00	0,00
	TITOLO 4 - Rimborso di prestiti					
401	Rimborso di titoli obbligazionari	0,00	0,00	0,00	0,00	0,00
402	Rimborso prestiti a breve termine	244.945,00	0,00	253.471,00	0,00	0,00
403	Rimborso mutui e altri finanziamenti a medio lungo termine	7.262.681,83	0,00	5.567.880,27	0,00	0,00
404	Rimborso di altre forme di indebitamento	0,00	0,00	0,00	0,00	0,00
405	Fondi per rimborso prestiti	0,00	0,00	0,00	0,00	0,00
400	TOTALE TITOLO 4	7.507.626,83	0,00	5.821.351,27	0,00	0,00
	TITOLO 5 - Chiusura Anticipazioni da istituto tesoriere/cassiere					
501	Chiusura Anticipazioni ricevute da istituto tesoriere/cassiere	0,00	0,00	0,00	0,00	0,00
500	TOTALE TITOLO 5	0,00	0,00	0,00	0,00	0,00
	TITOLO 7 - Spese per conto terzi e partite di giro					
701	Uscite per partite di giro	73.600.000,00	0,00	73.600.000,00	0,00	0,00
702	Uscite per conto terzi	7.605.000,00	353,00	7.605.000,00	353,00	0,00
700	TOTALE TITOLO 7	81.205.000,00	353,00	81.205.000,00	353,00	0,00

CONTO DEL BILANCIO 2017
IMPEGNI ASSUNTI NELL'ESERCIZIO DI RIFERIMENTO E NEGLI ESERCIZI PRECEDENTI IMPUTATI
ALL'ANNO SUCCESSIVO CUI SI RIFERISCE IL RENDICONTO E SEGUENTI

TITOLI E MACROAGGREGATI DI SPESA	Anno successivo a quello cui si riferisce il rendiconto		Secondo anno successivo a quello cui si riferisce il rendiconto		Anni successivi
	Previsioni di competenza	Impegni	Previsioni di competenza del bilancio pluriennale	Impegni	Impegni
TOTALE IMPEGNI	455.501.521,49	94.699.881,91	374.820.505,27	4.559.145,02	0,00

PROSPETTO DEI COSTI PER MISSIONE 2017

Missioni		ONERI FINANZIARI		RETTIFICHE DI VALORE ATTIVITA' FINANZIARIE		COMPONENTI ED ONERI STRAORDINARI					IMPOSTE		TOTALE COSTI DI PER MISSIONE
		Oneri finanziari	Totale Oneri finanziari	Svalutazioni	Totale rettifiche di attività finanziarie	Oneri straordinari				Totale Oneri straordinari	Imposte	Totale Imposte	
						Sopraelevazioni passive e insusistenze dell'attivo	Minusvalenze patrimoniali	Trasferimenti in conto capitale	Altri oneri straordinari				
Missione 01	Servizi istituzionali, generali e di gestione	207.185,24	207.185,24	0,00	0,00	282.154,00	0,00	0,00	133.741,43	415.895,43	1.493.021,14	1.493.021,14	47.713.993,61
Missione 02	Giustizia	3.017,64	3.017,64	0,00	0,00	0,00	0,00	0,00	0,00		13.742,81	13.742,81	253.055,00
Missione 03	Ordine pubblico e sicurezza	0,00	0,00	0,00	0,00	0,00	0,00	0,00	0,00		790.163,08	790.163,08	23.721.286,65
Missione 04	Istruzione e diritto allo studio	197.451,90	197.451,90	0,00	0,00	0,00	0,00	0,00	0,00		371.014,17	371.014,17	20.702.711,73
Missione 05	Tutela e valorizzazione dei beni e attività culturali	176.754,00	176.754,00	0,00	0,00	0,00	0,00	0,00	0,00		204.061,44	204.061,44	11.982.311,85
Missione 06	Politiche giovanili, sport e tempo libero	285.762,14	285.762,14	0,00	0,00	0,00	0,00	0,00	0,00		81.062,90	81.062,90	6.050.490,23
Missione 07	Turismo	0,00	0,00	0,00	0,00	0,00	0,00	0,00	0,00		8.542,15	8.542,15	603.935,14
Missione 08	Assetto del territorio ed edilizia abitativa	43.743,14	43.743,14	0,00	0,00	1.804,00	0,00	0,00	0,00	1.804,00	80.033,39	80.033,39	1.542.340,60
Missione 09	Sviluppo sostenibile e tutela del territorio e dell'ambiente	175.669,33	175.669,33	0,00	0,00	0,00	0,00	0,00	0,00		150.879,34	150.879,34	45.514.126,44
Missione 10	Trasporti e diritto alla mobilità	2.254.652,87	2.254.652,87	0,00	0,00	0,00	0,00	0,00	0,00		207.106,50	207.106,50	35.411.657,03
Missione 11	Soccorso civile	0,00	0,00	0,00	0,00	0,00	0,00	0,00	0,00		10.088,77	10.088,77	215.570,71
Missione 12	Diritti sociali, politiche sociali e famiglia	89.477,64	89.477,64	0,00	0,00	0,00	0,00	0,00	0,00		358.936,18	358.936,18	44.643.058,13
Missione 13	Tutela della salute	0,00	0,00	0,00	0,00	0,00	0,00	0,00	0,00		0,00	0,00	
Missione 14	Sviluppo economico e competitività	8.532,24	8.532,24	0,00	0,00	0,00	0,00	0,00	0,00		67.917,22	67.917,22	2.001.797,26
Missione 15	Politiche per il lavoro e la formazione professionale	0,00	0,00	0,00	0,00	0,00	0,00	0,00	0,00		3.471,87	3.471,87	391.247,19
Missione 16	Agricoltura, politiche agroalimentari e pesca	0,00	0,00	0,00	0,00	0,00	0,00	0,00	0,00		0,00	0,00	
Missione 17	Energia e diversificazione delle fonti energetiche	0,00	0,00	0,00	0,00	0,00	0,00	0,00	0,00		0,00	0,00	
Missione 18	Relazioni con le altre autonomie territoriali e locali	0,00	0,00	0,00	0,00	0,00	0,00	0,00	0,00		0,00	0,00	
Missione 19	Relazioni internazionali	0,00	0,00	0,00	0,00	0,00	0,00	0,00	0,00		8.979,45	8.979,45	153.231,78
Missione 20	Fondi e accantonamenti	0,00	0,00	0,00	0,00	0,00	0,00	0,00	0,00		0,00	0,00	
Missione 50	Debito pubblico	0,00	0,00	0,00	0,00	0,00	0,00	0,00	0,00		0,00	0,00	
Missione 60	Anticipazioni finanziarie	0,00	0,00	0,00	0,00	0,00	0,00	0,00	0,00		0,00	0,00	

ELENCO DELLE PREVISIONI E DEI RISULTATI DI COMPETENZA E DI CASSA SECONDO LA STRUTTURA DEL PIANO DEI CONTI
Esercizio Finanziario 2017

CODIFICA DEL PIANO DEI CONTI	DENOMINAZIONE VOCE del PIANO DEI CONTI	COMPETENZA		CASSA	
		PREVISIONI	RISULTATI	PREVISIONI	RISULTATI
	ENTRATE				
E.1.00.00.00.000	Entrate correnti di natura tributaria, contributiva e perequativa	161.612.705,45	162.192.563,82	160.435.990,40	146.155.673,09
E.1.01.00.00.000	Tributi	149.126.843,87	149.708.621,66	145.681.677,05	132.499.675,65
E.1.01.01.00.000	Imposte, tasse e proventi assimilati	149.126.843,87	149.708.621,66	145.681.677,05	132.499.675,65
E.1.01.01.06.000	Imposta municipale propria	78.132.947,62	78.513.417,48	79.204.516,15	60.834.185,42
E.1.01.01.08.000	Imposta comunale sugli immobili (ICI)	530.010,00	627.886,74	1.910.494,92	590.772,81
E.1.01.01.16.000	Addizionale comunale IRPEF	23.206.787,01	23.206.787,01	24.545.773,81	23.372.076,73
E.1.01.01.17.000	Addizionale regionale IRPEF non sanità	0,00	0,00	0,00	0,00
E.1.01.01.20.000	Imposta regionale sulle attività produttive (IRAP) non Sanità	0,00	0,00	0,00	0,00
E.1.01.01.31.000	Imposta regionale sulla benzina per autotrazione	0,00	0,00	0,00	0,00
E.1.01.01.34.000	Imposta di bollo	0,00	0,00	0,00	0,00
E.1.01.01.39.000	Imposta sulle assicurazioni RC auto	0,00	0,00	0,00	0,00
E.1.01.01.40.000	Imposta di iscrizione al pubblico registro automobilistico (PRA)	0,00	0,00	0,00	0,00
E.1.01.01.41.000	Imposta di soggiorno	2.200.000,00	2.231.552,27	2.230.052,25	2.261.550,37
E.1.01.01.42.000	Imposta regionale sulle concessioni statali sui beni del demanio marittimo	0,00	0,00	0,00	0,00
E.1.01.01.43.000	Imposta regionale sulle concessioni statali sui beni del patrimonio indisponibile	0,00	0,00	0,00	0,00
E.1.01.01.44.000	Imposta regionale per le emissioni sonore degli aeromobili	0,00	0,00	0,00	0,00
E.1.01.01.46.000	Tassa regionale per il diritto allo studio universitario	0,00	0,00	0,00	0,00
E.1.01.01.47.000	Tassa sulla concessione per la caccia e per la pesca	0,00	0,00	0,00	0,00
E.1.01.01.48.000	Tasse sulle concessioni regionali	0,00	0,00	0,00	0,00
E.1.01.01.49.000	Tasse sulle concessioni comunali	0,00	0,00	0,00	0,00
E.1.01.01.50.000	Tassa di circolazione dei veicoli a motore (tassa automobilistica)	0,00	0,00	0,00	0,00
E.1.01.01.51.000	Tassa smaltimento rifiuti solidi urbani	0,00	0,00	2.471.701,39	7.113.322,21
E.1.01.01.52.000	Tassa occupazione spazi e aree pubbliche	0,00	0,00	0,00	0,00
E.1.01.01.53.000	Imposta comunale sulla pubblicità e diritto sulle pubbliche affissioni	3.590.000,00	3.662.761,89	3.847.471,22	3.519.986,36
E.1.01.01.54.000	Imposta municipale secondaria	0,00	0,00	0,00	0,00
E.1.01.01.55.000	Tassa di abilitazione all'esercizio professionale	0,00	0,00	0,00	0,00
E.1.01.01.59.000	Tributo speciale per il deposito in discarica dei rifiuti solidi	0,00	0,00	0,00	0,00
E.1.01.01.60.000	Tributo per l'esercizio delle funzioni di tutela, protezione e igiene dell'ambiente	0,00	0,00	0,00	0,00
E.1.01.01.61.000	Tributo comunale sui rifiuti e sui servizi	41.096.099,24	41.096.099,24	31.096.099,24	34.511.345,71
E.1.01.01.64.000	Diritti mattatoi	0,00	0,00	0,00	0,00
E.1.01.01.65.000	Diritti degli Enti provinciali turismo	0,00	0,00	0,00	0,00
E.1.01.01.68.000	Addizionale regionale sui canoni per le utenze di acque pubbliche	0,00	0,00	0,00	0,00
E.1.01.01.70.000	Proventi dei Casinò	0,00	0,00	0,00	0,00
E.1.01.01.76.000	Tributo per i servizi indivisibili (TASI)	370.000,00	370.000,00	374.568,07	296.319,01
E.1.01.01.77.000	Addizionale regionale sul gas naturale	0,00	0,00	0,00	0,00
E.1.01.01.95.000	Altre ritenute n.a.c.	0,00	0,00	0,00	0,00
E.1.01.01.96.000	Altre entrate su lotto, lotterie e altre attività di gioco n.a.c.	0,00	0,00	0,00	0,00
E.1.01.01.97.000	Altre accise n.a.c.	0,00	0,00	0,00	0,00
E.1.01.01.98.000	Altre imposte sostitutive n.a.c.	0,00	117,03	0,00	117,03
E.1.01.01.99.000	Altre imposte, tasse e proventi assimilati n.a.c.	1.000,00	0,00	1.000,00	0,00
E.1.01.02.00.000	Tributi destinati al finanziamento della sanità	0,00	0,00	0,00	0,00
E.1.01.02.01.000	Imposta regionale sulle attività produttive - IRAP - Sanità	0,00	0,00	0,00	0,00
E.1.01.02.02.000	Imposta regionale sulle attività produttive - IRAP - Sanità derivante da manovra fiscale regionale	0,00	0,00	0,00	0,00
E.1.01.02.03.000	Compartecipazione IVA - Sanità	0,00	0,00	0,00	0,00
E.1.01.02.04.000	Addizionale IRPEF - Sanità	0,00	0,00	0,00	0,00
E.1.01.02.05.000	Addizionale IRPEF - Sanità derivante da manovra fiscale regionale	0,00	0,00	0,00	0,00

ELENCO DELLE PREVISIONI E DEI RISULTATI DI COMPETENZA E DI CASSA SECONDO LA STRUTTURA DEL PIANO DEI CONTI
Esercizio Finanziario 2017

CODIFICA DEL PIANO DEI CONTI	DENOMINAZIONE VOCE del PIANO DEI CONTI	COMPETENZA		CASSA	
		PREVISIONI	RISULTATI	PREVISIONI	RISULTATI
E.1.01.02.06.000	Accisa sulla benzina per autotrazione - sanità	0,00	0,00	0,00	0,00
E.1.01.02.99.000	Altri tributi destinati al finanziamento della spesa sanitaria n.a.c.	0,00	0,00	0,00	0,00
E.1.01.03.00.000	Tributi devoluti e regolati alle autonomie speciali	0,00	0,00	0,00	0,00
E.1.01.03.01.000	Imposta sul reddito delle persone fisiche (ex IRPEF)	0,00	0,00	0,00	0,00
E.1.01.03.02.000	Imposta sul reddito delle società (ex IRPEG)	0,00	0,00	0,00	0,00
E.1.01.03.03.000	Imposta sostitutiva dell'IRPEF e dell'imposta di registro e di bollo sulle locazioni di immobili per finalità abitative (cedolare secca)	0,00	0,00	0,00	0,00
E.1.01.03.04.000	Imposte sostitutive su risparmio gestito	0,00	0,00	0,00	0,00
E.1.01.03.05.000	Imposta sostitutiva in materia di conferimenti di aziende, fusioni e scissioni	0,00	0,00	0,00	0,00
E.1.01.03.07.000	Imposte municipale propria riservata all'erario	0,00	0,00	0,00	0,00
E.1.01.03.09.000	Imposta patrimoniale sul valore degli immobili situati all'estero	0,00	0,00	0,00	0,00
E.1.01.03.10.000	Imposta sulle riserve matematiche delle imprese di assicurazione	0,00	0,00	0,00	0,00
E.1.01.03.11.000	Imposta sul valore delle attività finanziarie detenute all'estero dalle persone fisiche residenti nel territorio dello stato	0,00	0,00	0,00	0,00
E.1.01.03.12.000	Imposta sulle plusvalenze da cessione di attività finanziarie	0,00	0,00	0,00	0,00
E.1.01.03.13.000	Imposta sostitutiva delle imposte sui redditi su plusvalenze da cessione a titolo oneroso di azioni e di altri rapporti partecipativi	0,00	0,00	0,00	0,00
E.1.01.03.14.000	Imposte su assicurazione vita	0,00	0,00	0,00	0,00
E.1.01.03.15.000	Imposta erariale sugli aeromobili privati	0,00	0,00	0,00	0,00
E.1.01.03.18.000	Ritenute sugli interessi e su altri redditi da capitale	0,00	0,00	0,00	0,00
E.1.01.03.19.000	Ritenute e imposte sostitutive sugli utili distribuiti dalle società di capitali	0,00	0,00	0,00	0,00
E.1.01.03.21.000	Imposta sul valore aggiunto (IVA) sugli scambi interni	0,00	0,00	0,00	0,00
E.1.01.03.22.000	Imposta sul valore aggiunto (IVA) sulle importazioni	0,00	0,00	0,00	0,00
E.1.01.03.23.000	Imposta sulle assicurazioni	0,00	0,00	0,00	0,00
E.1.01.03.24.000	Accisa sui tabacchi	0,00	0,00	0,00	0,00
E.1.01.03.25.000	Accisa sull'alcole e le bevande alcoliche	0,00	0,00	0,00	0,00
E.1.01.03.26.000	Accisa sull'energia elettrica	0,00	0,00	0,00	0,00
E.1.01.03.27.000	Accisa sui prodotti energetici	0,00	0,00	0,00	0,00
E.1.01.03.28.000	Accisa sulla benzina per autotrazione - non sanità	0,00	0,00	0,00	0,00
E.1.01.03.29.000	Accisa sul gasolio	0,00	0,00	0,00	0,00
E.1.01.03.30.000	Imposta sul gas naturale	0,00	0,00	0,00	0,00
E.1.01.03.32.000	Imposta di consumo su oli lubrificanti e bitumi di petrolio	0,00	0,00	0,00	0,00
E.1.01.03.33.000	Imposta di registro	0,00	0,00	0,00	0,00
E.1.01.03.34.000	Imposta di bollo	0,00	0,00	0,00	0,00
E.1.01.03.35.000	Imposta ipotecaria	0,00	0,00	0,00	0,00
E.1.01.03.36.000	Imposta unica sui concorsi pronostici e sulle scommesse	0,00	0,00	0,00	0,00
E.1.01.03.37.000	Proventi da lotto, lotterie e altri giochi	0,00	0,00	0,00	0,00
E.1.01.03.38.000	Imposta sugli intrattenimenti	0,00	0,00	0,00	0,00
E.1.01.03.45.000	Tassa sulle concessioni governative	0,00	0,00	0,00	0,00
E.1.01.03.50.000	Tassa di circolazione dei veicoli a motore (tassa automobilistica)	0,00	0,00	0,00	0,00
E.1.01.03.56.000	Tassa sulle emissioni di anidride solforosa	0,00	0,00	0,00	0,00
E.1.01.03.58.000	Canone radiotelevisivo	0,00	0,00	0,00	0,00
E.1.01.03.62.000	Diritti catastali	0,00	0,00	0,00	0,00
E.1.01.03.71.000	Proventi della vendita di denaturanti e contrassegni di Stato	0,00	0,00	0,00	0,00
E.1.01.03.72.000	Proventi vari dei Monopoli di Stato	0,00	0,00	0,00	0,00
E.1.01.03.74.000	Imposte sulle successioni e donazioni	0,00	0,00	0,00	0,00
E.1.01.03.95.000	Altre accise n.a.c.	0,00	0,00	0,00	0,00
E.1.01.03.96.000	Altre entrate su lotto, lotterie e altre attività di gioco n.a.c.	0,00	0,00	0,00	0,00
E.1.01.03.97.000	Altre ritenute n.a.c.	0,00	0,00	0,00	0,00

ELENCO DELLE PREVISIONI E DEI RISULTATI DI COMPETENZA E DI CASSA SECONDO LA STRUTTURA DEL PIANO DEI CONTI
Esercizio Finanziario 2017

CODIFICA DEL PIANO DEI CONTI	DENOMINAZIONE VOCE del PIANO DEI CONTI	COMPETENZA		CASSA	
		PREVISIONI	RISULTATI	PREVISIONI	RISULTATI
E.1.01.03.98.000	Altre imposte sostitutive n.a.c.	0,00	0,00	0,00	0,00
E.1.01.03.99.000	Altri tributi devoluti e regolati alle autonomie speciali n.a.c.	0,00	0,00	0,00	0,00
E.1.01.04.00.000	Compartecipazioni di tributi	0,00	0,00	0,00	0,00
E.1.01.04.01.000	Compartecipazione IVA a Regioni - non Sanità	0,00	0,00	0,00	0,00
E.1.01.04.02.000	Addizionale regionale alla compartecipazione IVA	0,00	0,00	0,00	0,00
E.1.01.04.03.000	Compartecipazione al bollo auto	0,00	0,00	0,00	0,00
E.1.01.04.04.000	Compartecipazione al gasolio	0,00	0,00	0,00	0,00
E.1.01.04.05.000	Compartecipazione IVA ai Comuni	0,00	0,00	0,00	0,00
E.1.01.04.06.000	Compartecipazione IRPEF ai Comuni	0,00	0,00	0,00	0,00
E.1.01.04.07.000	Compartecipazione IRPEF alle Province	0,00	0,00	0,00	0,00
E.1.01.04.08.000	Tributo provinciale deposito in discarica dei rifiuti solidi	0,00	0,00	0,00	0,00
E.1.01.04.09.000	Compartecipazioni accise benzina e gasolio destinate ad alimentare il Fondo Nazionale Trasporti di cui all'art.16 bis del DL 95/2012	0,00	0,00	0,00	0,00
E.1.01.04.97.000	Altre compartecipazioni di imposte a Regioni non destinati al finanziamento della spesa sanitaria	0,00	0,00	0,00	0,00
E.1.01.04.98.000	Altre compartecipazioni alle province n.a.c.	0,00	0,00	0,00	0,00
E.1.01.04.99.000	Altre compartecipazioni a comuni n.a.c.	0,00	0,00	0,00	0,00
E.1.03.00.00.000	Fondi perequativi	12.485.861,58	12.483.942,16	14.754.313,35	13.655.997,44
E.1.03.01.00.000	Fondi perequativi da Amministrazioni Centrali	12.485.861,58	12.483.942,16	14.754.313,35	13.655.997,44
E.1.03.01.01.000	Fondi perequativi dallo Stato	12.485.861,58	12.483.942,16	14.754.313,35	13.655.997,44
E.1.03.01.02.000	Fondo perequativo dallo Stato - Sanità	0,00	0,00	0,00	0,00
E.1.03.02.00.000	Fondi perequativi dalla Regione o Provincia autonoma	0,00	0,00	0,00	0,00
E.1.03.02.01.000	Fondi perequativi dalla Regione o Provincia autonoma	0,00	0,00	0,00	0,00
E.2.00.00.00.000	Trasferimenti correnti	39.934.889,75	32.557.464,85	54.936.189,79	31.011.302,35
E.2.01.00.00.000	Trasferimenti correnti	39.934.889,75	32.557.464,85	54.936.189,79	31.011.302,35
E.2.01.01.00.000	Trasferimenti correnti da Amministrazioni pubbliche	36.078.712,82	29.925.186,41	48.283.082,37	27.426.176,09
E.2.01.01.01.000	Trasferimenti correnti da Amministrazioni Centrali	7.385.733,82	5.686.334,63	11.121.800,69	5.486.610,12
E.2.01.01.02.000	Trasferimenti correnti da Amministrazioni Locali	28.692.979,00	24.238.851,78	37.161.281,68	21.939.565,97
E.2.01.01.03.000	Trasferimenti correnti da Enti di Previdenza	0,00	0,00	0,00	0,00
E.2.01.01.04.000	Trasferimenti correnti da organismi interni e/o unità locali della amministrazione	0,00	0,00	0,00	0,00
E.2.01.02.00.000	Trasferimenti correnti da Famiglie	4.600,00	4.694,68	4.600,00	4.694,68
E.2.01.02.01.000	Trasferimenti correnti da famiglie	4.600,00	4.694,68	4.600,00	4.694,68
E.2.01.03.00.000	Trasferimenti correnti da Imprese	1.331.400,00	1.118.577,35	3.645.788,64	2.612.485,79
E.2.01.03.01.000	Sponsorizzazioni da imprese	541.400,00	490.983,64	596.479,76	411.807,01
E.2.01.03.02.000	Altri trasferimenti correnti da imprese	790.000,00	627.593,71	3.049.308,88	2.200.678,78
E.2.01.04.00.000	Trasferimenti correnti da Istituzioni Sociali Private	1.849.921,60	994.988,81	1.849.921,60	430.681,70
E.2.01.04.01.000	Trasferimenti correnti da Istituzioni Sociali Private	1.849.921,60	994.988,81	1.849.921,60	430.681,70
E.2.01.05.00.000	Trasferimenti correnti dall'Unione Europea e dal Resto del Mondo	670.255,33	514.017,60	1.152.797,18	537.264,09
E.2.01.05.01.000	Trasferimenti correnti dall'Unione Europea	670.255,33	514.017,60	1.152.797,18	537.264,09
E.2.01.05.02.000	Trasferimenti correnti dal Resto del Mondo	0,00	0,00	0,00	0,00
E.3.00.00.00.000	Entrate extratributarie	71.206.118,19	73.118.118,28	70.885.108,66	76.230.499,46
E.3.01.00.00.000	Vendita di beni e servizi e proventi derivanti dalla gestione dei beni	30.231.330,04	31.204.957,69	31.532.009,17	38.540.769,30
E.3.01.01.00.000	Vendita di beni	525.000,00	319.786,40	579.292,50	300.520,39
E.3.01.01.01.000	Vendita di beni	525.000,00	319.786,40	579.292,50	300.520,39
E.3.01.02.00.000	Entrate dalla vendita e dall'erogazione di servizi	17.118.095,04	17.720.616,41	18.219.930,72	17.332.308,34
E.3.01.02.01.000	Entrate dalla vendita di servizi	17.118.095,04	17.720.616,41	18.219.930,72	17.332.308,34
E.3.01.03.00.000	Proventi derivanti dalla gestione dei beni	12.588.235,00	13.164.554,88	12.732.785,95	20.907.940,57
E.3.01.03.01.000	Canoni e concessioni e diritti reali di godimento	12.098.235,00	12.686.087,32	12.229.798,25	20.429.875,68
E.3.01.03.02.000	Fitti, noleggi e locazioni	490.000,00	478.467,56	502.987,70	478.064,89

ELENCO DELLE PREVISIONI E DEI RISULTATI DI COMPETENZA E DI CASSA SECONDO LA STRUTTURA DEL PIANO DEI CONTI
Esercizio Finanziario 2017

CODIFICA DEL PIANO DEI CONTI	DENOMINAZIONE VOCE del PIANO DEI CONTI	COMPETENZA		CASSA	
		PREVISIONI	RISULTATI	PREVISIONI	RISULTATI
E.3.02.00.00.000	Proventi derivanti dall'attività di controllo e repressione delle irregolarità e degli illeciti	26.289.074,00	27.144.733,25	23.446.111,52	23.962.922,90
E.3.02.01.00.000	Entrate da amministrazioni pubbliche derivanti dall'attività di controllo e repressione delle irregolarità e degli illeciti	0,00	0,00	0,00	0,00
E.3.02.01.01.000	Proventi da multe, ammende, sanzioni e oblazioni a carico delle amministrazioni pubbliche	0,00	0,00	0,00	0,00
E.3.02.01.02.000	Proventi da risarcimento danni a carico delle amministrazioni pubbliche	0,00	0,00	0,00	0,00
E.3.02.01.99.000	Altre entrate derivanti dall'attività di controllo e repressione di irregolarità e illeciti delle amministrazioni pubbliche n.a.c.	0,00	0,00	0,00	0,00
E.3.02.02.00.000	Entrate da famiglie derivanti dall'attività di controllo e repressione delle irregolarità e degli illeciti	26.289.074,00	27.144.733,25	23.446.111,52	23.962.922,90
E.3.02.02.01.000	Proventi da multe, ammende, sanzioni e oblazioni a carico delle famiglie	23.790.324,00	23.825.371,93	20.896.119,95	20.590.834,92
E.3.02.02.02.000	Proventi da risarcimento danni a carico delle famiglie	0,00	0,00	0,00	0,00
E.3.02.02.99.000	Altre entrate derivanti dall'attività di controllo e repressione di irregolarità e illeciti delle famiglie n.a.c.	2.498.750,00	3.319.361,32	2.549.991,57	3.372.087,98
E.3.02.03.00.000	Entrate da Imprese derivanti dall'attività di controllo e repressione delle irregolarità e degli illeciti	0,00	0,00	0,00	0,00
E.3.02.03.01.000	Proventi da multe, ammende, sanzioni e oblazioni a carico delle imprese	0,00	0,00	0,00	0,00
E.3.02.03.02.000	Proventi da risarcimento danni a carico delle imprese	0,00	0,00	0,00	0,00
E.3.02.03.99.000	Altre entrate derivanti dall'attività di controllo e repressione delle irregolarità e degli illeciti delle imprese n.a.c.	0,00	0,00	0,00	0,00
E.3.02.04.00.000	Entrate da Istituzioni Sociali Private derivanti dall'attività di controllo e repressione delle irregolarità e degli illeciti	0,00	0,00	0,00	0,00
E.3.02.04.01.000	Proventi da multe, ammende, sanzioni e oblazioni a carico delle Istituzioni Sociali Private	0,00	0,00	0,00	0,00
E.3.02.04.02.000	Proventi da risarcimento danni a carico delle Istituzioni Sociali Private	0,00	0,00	0,00	0,00
E.3.02.04.99.000	Altre entrate derivanti dall'attività di controllo e repressione delle irregolarità e degli illeciti delle Istituzioni Sociali Private n.a.c.	0,00	0,00	0,00	0,00
E.3.03.00.00.000	Interessi attivi	131.000,00	175.303,90	131.003,96	174.777,02
E.3.03.01.00.000	Interessi attivi da titoli o finanziamenti a breve termine	0,00	0,00	0,00	0,00
E.3.03.01.01.000	Interessi attivi da titoli obbligazionari a breve termine	0,00	0,00	0,00	0,00
E.3.03.01.02.000	Interessi attivi da finanziamenti a breve termine	0,00	0,00	0,00	0,00
E.3.03.02.00.000	Interessi attivi da titoli o finanziamenti a medio - lungo termine	4.000,00	137,58	4.000,00	137,58
E.3.03.02.01.000	Interessi attivi da titoli obbligazionari a medio - lungo termine	0,00	0,00	0,00	0,00
E.3.03.02.02.000	Interessi attivi da mutui e altri finanziamenti a medio lungo termine	4.000,00	137,58	4.000,00	137,58
E.3.03.03.00.000	Altri interessi attivi	127.000,00	175.166,32	127.003,96	174.639,44
E.3.03.03.01.000	Interessi attivi da derivati	0,00	0,00	0,00	0,00
E.3.03.03.02.000	Interessi attivi di mora	124.000,00	174.263,89	124.000,00	173.420,86
E.3.03.03.03.000	Interessi attivi da conti della tesoreria dello Stato o di altre Amministrazioni pubbliche	0,00	902,43	3,96	1.218,58
E.3.03.03.04.000	Interessi attivi da depositi bancari o postali	3.000,00	0,00	3.000,00	0,00
E.3.03.03.99.000	Altri interessi attivi diversi	0,00	0,00	0,00	0,00
E.3.04.00.00.000	Altre entrate da redditi da capitale	4.910.000,00	5.010.753,98	4.910.000,00	5.010.753,98
E.3.04.01.00.000	Rendimenti da fondi comuni di investimento	0,00	0,00	0,00	0,00
E.3.04.01.01.000	Rendimenti da fondi immobiliari	0,00	0,00	0,00	0,00
E.3.04.01.02.000	Rendimenti da altri fondi comuni di investimento	0,00	0,00	0,00	0,00
E.3.04.02.00.000	Entrate derivanti dalla distribuzione di dividendi	4.910.000,00	5.010.753,98	4.910.000,00	5.010.753,98
E.3.04.02.01.000	Entrate derivanti dalla distribuzione di dividendi da imprese incluse nelle Amministrazioni Centrali	0,00	0,00	0,00	0,00
E.3.04.02.02.000	Entrate derivanti dalla distribuzione di dividendi da imprese incluse nelle Amministrazioni Locali	0,00	0,00	0,00	0,00
E.3.04.02.03.000	Entrate derivanti dalla distribuzione di dividendi da altre imprese	4.910.000,00	5.010.753,98	4.910.000,00	5.010.753,98
E.3.04.03.00.000	Entrate derivanti dalla distribuzione di utili e avanzi	0,00	0,00	0,00	0,00
E.3.04.03.01.000	Entrate derivanti dalla distribuzione di utili e avanzi	0,00	0,00	0,00	0,00

ELENCO DELLE PREVISIONI E DEI RISULTATI DI COMPETENZA E DI CASSA SECONDO LA STRUTTURA DEL PIANO DEI CONTI
Esercizio Finanziario 2017

CODIFICA DEL PIANO DEI CONTI	DENOMINAZIONE VOCE del PIANO DEI CONTI	COMPETENZA		CASSA	
		PREVISIONI	RISULTATI	PREVISIONI	RISULTATI
E.3.04.99.00.000	Altre entrate da redditi da capitale	0,00	0,00	0,00	0,00
E.3.04.99.01.000	Proventi finanziari derivanti dalla estinzione anticipata di prestiti	0,00	0,00	0,00	0,00
E.3.04.99.99.000	Altre entrate da redditi da capitale n.a.c.	0,00	0,00	0,00	0,00
E.3.05.00.00.000	Rimborsi e altre entrate correnti	9.644.714,15	9.582.369,46	10.865.984,01	8.541.276,26
E.3.05.01.00.000	Indennizzi di assicurazione	115.000,00	69.686,60	115.000,00	69.686,60
E.3.05.01.01.000	Indennizzi di assicurazione contro i danni	115.000,00	69.686,60	115.000,00	69.686,60
E.3.05.01.99.000	Altri indennizzi di assicurazione n.a.c.	0,00	0,00	0,00	0,00
E.3.05.02.00.000	Rimborsi in entrata	2.689.369,00	2.738.173,75	3.139.942,86	2.310.168,22
E.3.05.02.01.000	Rimborsi ricevuti per spese di personale (comando, distacco, fuori ruolo, convenzioni, ecc...)	510.329,00	678.146,47	515.051,42	672.249,08
E.3.05.02.02.000	Entrate per rimborsi di imposte	0,00	0,00	0,00	0,00
E.3.05.02.03.000	Entrate da rimborsi, recuperi e restituzioni di somme non dovute o incassate in eccesso	2.048.040,00	1.892.756,20	2.493.891,44	1.470.648,06
E.3.05.02.04.000	Incassi per azioni di rivalsa nei confronti di terzi	131.000,00	167.271,08	131.000,00	167.271,08
E.3.05.99.00.000	Altre entrate correnti n.a.c.	6.840.345,15	6.774.509,11	7.611.041,15	6.161.421,44
E.3.05.99.02.000	Fondi incentivanti il personale (legge Merloni)	600.000,00	402.297,25	600.000,00	402.297,25
E.3.05.99.03.000	Entrate per sterilizzazione Inversione contabile IVA (reverse charge)	300.000,00	300.000,00	440.153,14	161.908,78
E.3.05.99.99.000	Altre entrate correnti n.a.c.	5.940.345,15	6.072.211,86	6.570.888,01	5.597.215,41
E.4.00.00.00.000	Entrate in conto capitale	39.929.153,96	13.367.294,11	80.476.616,77	12.233.223,88
E.4.01.00.00.000	Tributi in conto capitale	0,00	0,00	0,00	0,00
E.4.01.01.00.000	Imposte da sanatorie e condoni	0,00	0,00	0,00	0,00
E.4.01.01.01.000	Condoni edilizi e sanatoria opere edilizie abusive	0,00	0,00	0,00	0,00
E.4.01.01.99.000	Altre imposte in conto capitale relative a condoni e sanatorie n.a.c.	0,00	0,00	0,00	0,00
E.4.01.02.00.000	Altre imposte in conto capitale	0,00	0,00	0,00	0,00
E.4.01.02.99.000	Altre imposte in conto capitale n.a.c.	0,00	0,00	0,00	0,00
E.4.02.00.00.000	Contributi agli investimenti	10.785.335,69	5.626.823,30	43.086.681,77	4.792.603,41
E.4.02.01.00.000	Contributi agli investimenti da amministrazioni pubbliche	1.960.149,00	1.846.398,93	14.539.166,24	1.663.472,72
E.4.02.01.01.000	Contributi agli investimenti da Amministrazioni Centrali	300.000,00	290.692,30	8.215.489,35	329.384,95
E.4.02.01.02.000	Contributi agli investimenti da Amministrazioni Locali	1.660.149,00	1.555.706,63	6.323.676,89	1.334.087,77
E.4.02.01.03.000	Contributi agli investimenti da Enti di Previdenza	0,00	0,00	0,00	0,00
E.4.02.01.04.000	Contributi agli investimenti interni da organismi interni e/o unità locali della amministrazione	0,00	0,00	0,00	0,00
E.4.02.02.00.000	Contributi agli investimenti da Famiglie	0,00	0,00	0,00	0,00
E.4.02.02.01.000	Contributi agli investimenti da Famiglie	0,00	0,00	0,00	0,00
E.4.02.03.00.000	Contributi agli investimenti da Imprese	6.295.186,69	3.550.424,37	25.903.904,90	3.086.069,92
E.4.02.03.01.000	Contributi agli investimenti da imprese controllate	0,00	0,00	0,00	0,00
E.4.02.03.02.000	Contributi agli investimenti da altre imprese partecipate	85.186,69	85.186,69	85.186,69	85.186,69
E.4.02.03.03.000	Contributi agli investimenti da altre Imprese	6.210.000,00	3.465.237,68	25.818.718,21	3.000.883,23
E.4.02.04.00.000	Contributi agli investimenti da Istituzioni Sociali Private	2.530.000,00	230.000,00	2.641.610,63	43.060,77
E.4.02.04.01.000	Contributi agli investimenti da Istituzioni Sociali Private	2.530.000,00	230.000,00	2.641.610,63	43.060,77
E.4.02.05.00.000	Contributi agli investimenti dall'Unione Europea e dal Resto del Mondo	0,00	0,00	2.000,00	0,00
E.4.02.05.01.000	Fondo europeo agricolo per lo sviluppo rurale (FEASR)	0,00	0,00	0,00	0,00
E.4.02.05.02.000	Fondo europeo per la pesca (FEP)	0,00	0,00	0,00	0,00
E.4.02.05.03.000	Fondo europeo di sviluppo regionale (FESR)	0,00	0,00	0,00	0,00
E.4.02.05.04.000	Fondo Sociale Europeo (FSE)	0,00	0,00	0,00	0,00
E.4.02.05.05.000	Fondo Europeo Agricolo di Orientamento e di Garanzia	0,00	0,00	0,00	0,00
E.4.02.05.06.000	Strumento finanziario di orientamento della pesca (SFOP)	0,00	0,00	0,00	0,00
E.4.02.05.07.000	Contributi agli investimenti dal Resto del Mondo	0,00	0,00	0,00	0,00
E.4.02.05.99.000	Altri contributi agli investimenti dall'Unione Europea	0,00	0,00	2.000,00	0,00
E.4.02.06.00.000	Contributi agli investimenti direttamente destinati al rimborso di prestiti da amministrazioni pubbliche	0,00	0,00	0,00	0,00

ELENCO DELLE PREVISIONI E DEI RISULTATI DI COMPETENZA E DI CASSA SECONDO LA STRUTTURA DEL PIANO DEI CONTI
Esercizio Finanziario 2017

CODIFICA DEL PIANO DEI CONTI	DENOMINAZIONE VOCE del PIANO DEI CONTI	COMPETENZA		CASSA	
		PREVISIONI	RISULTATI	PREVISIONI	RISULTATI
E.4.02.06.01.000	Contributi agli investimenti direttamente destinati al rimborso di prestiti da Amministrazioni Centrali	0,00	0,00	0,00	0,00
E.4.02.06.02.000	Contributi agli investimenti direttamente destinati al rimborso di prestiti da Amministrazioni Locali	0,00	0,00	0,00	0,00
E.4.02.06.03.000	Contributi agli investimenti direttamente destinati al rimborso di prestiti da Enti di Previdenza	0,00	0,00	0,00	0,00
E.4.02.06.04.000	Contributi agli investimenti direttamente destinati al rimborso di prestiti da organismi interni e/o unità locali della amministrazione	0,00	0,00	0,00	0,00
E.4.03.00.00.000	Altri trasferimenti in conto capitale	261.000,00	19.291,77	261.000,00	20.181,13
E.4.03.01.00.000	Trasferimenti in conto capitale per assunzione di debiti dell'amministrazione da parte di amministrazioni pubbliche	0,00	0,00	0,00	0,00
E.4.03.01.01.000	Trasferimenti in conto capitale per assunzione di debiti dell'amministrazione da parte di Amministrazioni Centrali	0,00	0,00	0,00	0,00
E.4.03.01.02.000	Trasferimenti in conto capitale per assunzione di debiti dell'amministrazione da parte di Amministrazioni Locali	0,00	0,00	0,00	0,00
E.4.03.01.03.000	Trasferimenti in conto capitale per assunzione di debiti dell'amministrazione da parte di Enti di Previdenza	0,00	0,00	0,00	0,00
E.4.03.01.04.000	Trasferimenti in conto capitale per assunzione di debiti dell'amministrazione da parte di organismi interni e/o unità locali della amministrazione	0,00	0,00	0,00	0,00
E.4.03.02.00.000	Trasferimenti in conto capitale per assunzione di debiti dell'amministrazione da parte di Imprese	0,00	0,00	0,00	0,00
E.4.03.02.01.000	Trasferimenti in conto capitale per assunzione di debiti dell'amministrazione da parte di imprese controllate	0,00	0,00	0,00	0,00
E.4.03.02.02.000	Trasferimenti in conto capitale per assunzione di debiti dell'amministrazione da parte di altre imprese partecipate	0,00	0,00	0,00	0,00
E.4.03.02.99.000	Trasferimenti in conto capitale per assunzione di debiti dell'amministrazione da parte di altre Imprese	0,00	0,00	0,00	0,00
E.4.03.03.00.000	Trasferimenti in conto capitale per assunzione di debiti dell'amministrazione da parte dell'Unione Europea e del Resto del Mondo	0,00	0,00	0,00	0,00
E.4.03.03.01.000	Trasferimenti in conto capitale per assunzione di debiti dell'amministrazione da parte dell'Unione Europea	0,00	0,00	0,00	0,00
E.4.03.03.02.000	Trasferimenti in conto capitale per assunzione di debiti dell'amministrazione da parte del Resto del Mondo	0,00	0,00	0,00	0,00
E.4.03.04.00.000	Trasferimenti in conto capitale da parte di amministrazioni pubbliche per cancellazione di debiti dell'amministrazione	0,00	0,00	0,00	0,00
E.4.03.04.01.000	Trasferimenti in conto capitale da parte di Amministrazioni Centrali per cancellazione di debiti dell'amministrazione	0,00	0,00	0,00	0,00
E.4.03.04.02.000	Trasferimenti in conto capitale da parte di Amministrazioni Locali per cancellazione di debiti dell'amministrazione	0,00	0,00	0,00	0,00
E.4.03.04.03.000	Trasferimenti in conto capitale da parte di Enti di Previdenza per cancellazione di debiti dell'amministrazione	0,00	0,00	0,00	0,00
E.4.03.04.04.000	Trasferimenti in conto capitale da parte di organismi interni e/o unità locali della amministrazione per cancellazione di debiti dell'amministrazione	0,00	0,00	0,00	0,00
E.4.03.05.00.000	Trasferimenti in conto capitale da parte di Imprese per cancellazione di debiti dell'amministrazione	0,00	0,00	0,00	0,00
E.4.03.05.01.000	Trasferimenti in conto capitale da parte di imprese controllate per cancellazione di debiti dell'amministrazione	0,00	0,00	0,00	0,00
E.4.03.05.02.000	Trasferimenti in conto capitale da parte di altre imprese partecipate per cancellazione di debiti dell'amministrazione	0,00	0,00	0,00	0,00
E.4.03.05.99.000	Trasferimenti in conto capitale da parte di altre Imprese per cancellazione di debiti dell'amministrazione	0,00	0,00	0,00	0,00

ELENCO DELLE PREVISIONI E DEI RISULTATI DI COMPETENZA E DI CASSA SECONDO LA STRUTTURA DEL PIANO DEI CONTI
Esercizio Finanziario 2017

CODIFICA DEL PIANO DEI CONTI	DENOMINAZIONE VOCE del PIANO DEI CONTI	COMPETENZA		CASSA	
		PREVISIONI	RISULTATI	PREVISIONI	RISULTATI
E.4.03.06.00.000	Trasferimenti in conto capitale da parte dell'Unione Europea e Resto del Mondo per cancellazione di debiti dell'amministrazione	0,00	0,00	0,00	0,00
E.4.03.06.01.000	Trasferimenti in conto capitale da parte dell'Unione Europea per cancellazione di debiti dell'amministrazione	0,00	0,00	0,00	0,00
E.4.03.06.02.000	Trasferimenti in conto capitale da parte del Resto del Mondo per cancellazione di debiti dell'amministrazione	0,00	0,00	0,00	0,00
E.4.03.07.00.000	Trasferimenti in conto capitale per ripiano disavanzi pregressi da amministrazioni pubbliche	0,00	0,00	0,00	0,00
E.4.03.07.01.000	Trasferimenti in conto capitale per ripiano disavanzi pregressi da Amministrazioni Centrali	0,00	0,00	0,00	0,00
E.4.03.07.02.000	Trasferimenti in conto capitale per ripiano disavanzi pregressi da Amministrazioni Locali	0,00	0,00	0,00	0,00
E.4.03.07.03.000	Trasferimenti in conto capitale per ripiano disavanzi pregressi da Enti di Previdenza	0,00	0,00	0,00	0,00
E.4.03.07.04.000	Trasferimenti in conto capitale per ripiano disavanzi pregressi da organismi interni e/o unità locali della amministrazione	0,00	0,00	0,00	0,00
E.4.03.08.00.000	Trasferimenti in conto capitale per ripiano disavanzi pregressi da Imprese	0,00	0,00	0,00	0,00
E.4.03.08.01.000	Trasferimenti in conto capitale per ripiano disavanzi pregressi da imprese controllate	0,00	0,00	0,00	0,00
E.4.03.08.02.000	Trasferimenti in conto capitale per ripiano disavanzi pregressi da altre imprese partecipate	0,00	0,00	0,00	0,00
E.4.03.08.99.000	Trasferimenti in conto capitale per ripiano disavanzi pregressi da altre Imprese	0,00	0,00	0,00	0,00
E.4.03.09.00.000	Trasferimenti in conto capitale per ripiano disavanzi pregressi dall'Unione Europea e dal Resto del Mondo	0,00	0,00	0,00	0,00
E.4.03.09.01.000	Trasferimenti in conto capitale per ripiano disavanzi pregressi dall'Unione Europea	0,00	0,00	0,00	0,00
E.4.03.09.02.000	Trasferimenti in conto capitale per ripiano disavanzi pregressi dal Resto del Mondo	0,00	0,00	0,00	0,00
E.4.03.10.00.000	Altri trasferimenti in conto capitale da amministrazioni pubbliche	0,00	0,00	0,00	0,00
E.4.03.10.01.000	Altri trasferimenti in conto capitale da Amministrazioni Centrali	0,00	0,00	0,00	0,00
E.4.03.10.02.000	Altri trasferimenti in conto capitale da Amministrazioni Locali	0,00	0,00	0,00	0,00
E.4.03.10.03.000	Altri trasferimenti in conto capitale da Enti di Previdenza	0,00	0,00	0,00	0,00
E.4.03.10.04.000	Altri trasferimenti in conto capitale da organismi interni e/o unità locali della amministrazione	0,00	0,00	0,00	0,00
E.4.03.11.00.000	Altri trasferimenti in conto capitale da Famiglie	31.000,00	19.291,77	31.000,00	20.181,13
E.4.03.11.01.000	Altri trasferimenti in conto capitale da Famiglie	31.000,00	19.291,77	31.000,00	20.181,13
E.4.03.12.00.000	Altri trasferimenti in conto capitale da Imprese	0,00	0,00	0,00	0,00
E.4.03.12.01.000	Altri trasferimenti in conto capitale da imprese controllate	0,00	0,00	0,00	0,00
E.4.03.12.02.000	Altri trasferimenti in conto capitale da altre imprese partecipate	0,00	0,00	0,00	0,00
E.4.03.12.99.000	Altri trasferimenti in conto capitale da altre Imprese	0,00	0,00	0,00	0,00
E.4.03.13.00.000	Altri trasferimenti in conto capitale da Istituzioni Sociali Private	230.000,00	0,00	230.000,00	0,00
E.4.03.13.01.000	Altri trasferimenti in conto capitale da Istituzioni Sociali Private	230.000,00	0,00	230.000,00	0,00
E.4.03.14.00.000	Altri trasferimenti in conto capitale dall'Unione Europea e dal Resto del Mondo	0,00	0,00	0,00	0,00
E.4.03.14.01.000	Altri trasferimenti in conto capitale dall'Unione Europea	0,00	0,00	0,00	0,00
E.4.03.14.02.000	Altri trasferimenti in conto capitale dal Resto del Mondo	0,00	0,00	0,00	0,00
E.4.04.00.00.000	Entrate da alienazione di beni materiali e immateriali	22.208.244,00	2.138.823,56	30.445.858,10	1.856.861,04
E.4.04.01.00.000	Alienazione di beni materiali	15.319.059,00	1.665.712,68	23.470.864,22	1.515.399,31
E.4.04.01.01.000	Alienazione di Mezzi di trasporto ad uso civile, di sicurezza e ordine pubblico	4.000,00	0,00	5.200,00	1.200,00
E.4.04.01.03.000	Alienazione di mobili e arredi	0,00	0,00	0,00	0,00
E.4.04.01.04.000	Alienazione di impianti e macchinari	2.000,00	0,00	2.000,00	0,00
E.4.04.01.05.000	Alienazione di attrezzature	0,00	0,00	0,00	0,00
E.4.04.01.06.000	Alienazione di macchine per ufficio	1.000,00	0,00	11.500,00	0,00
E.4.04.01.07.000	Alienazione di hardware	0,00	0,00	0,00	0,00
E.4.04.01.08.000	Alienazione di Beni immobili	14.722.059,00	1.145.667,24	22.848.973,51	980.963,16
E.4.04.01.09.000	Alienazione di Oggetti di valore	0,00	0,00	0,00	0,00
E.4.04.01.10.000	Alienazione di diritti reali	590.000,00	520.045,44	603.190,71	533.236,15
E.4.04.01.99.000	Alienazione di altri beni materiali	0,00	0,00	0,00	0,00

ELENCO DELLE PREVISIONI E DEI RISULTATI DI COMPETENZA E DI CASSA SECONDO LA STRUTTURA DEL PIANO DEI CONTI
Esercizio Finanziario 2017

CODIFICA DEL PIANO DEI CONTI	DENOMINAZIONE VOCE del PIANO DEI CONTI	COMPETENZA		CASSA	
		PREVISIONI	RISULTATI	PREVISIONI	RISULTATI
E.4.04.02.00.000	Cessione di Terreni e di beni materiali non prodotti	6.889.185,00	473.110,88	6.974.993,88	341.461,73
E.4.04.02.01.000	Cessione di Terreni	6.889.185,00	473.110,88	6.974.993,88	341.461,73
E.4.04.02.02.000	Cessione di beni del patrimonio naturale non prodotto	0,00	0,00	0,00	0,00
E.4.04.03.00.000	Alienazione di beni immateriali	0,00	0,00	0,00	0,00
E.4.04.03.01.000	Alienazione di software	0,00	0,00	0,00	0,00
E.4.04.03.02.000	Alienazione di Brevetti	0,00	0,00	0,00	0,00
E.4.04.03.03.000	Alienazione di Opere dell'ingegno e Diritti d'autore	0,00	0,00	0,00	0,00
E.4.04.03.99.000	Alienazione di altri beni immateriali n.a.c.	0,00	0,00	0,00	0,00
E.4.05.00.00.000	Altre entrate in conto capitale	6.674.574,27	5.582.355,48	6.683.076,90	5.563.578,30
E.4.05.01.00.000	Permessi di costruire	5.248.024,27	5.341.761,79	5.248.115,06	5.341.034,61
E.4.05.01.01.000	Permessi di costruire	5.248.024,27	5.341.761,79	5.248.115,06	5.341.034,61
E.4.05.02.00.000	Entrate derivanti da conferimento immobili a fondi immobiliari	0,00	0,00	0,00	0,00
E.4.05.02.01.000	Entrate derivanti da conferimento immobili a fondi immobiliari	0,00	0,00	0,00	0,00
E.4.05.03.00.000	Entrate in conto capitale dovute a rimborsi, recuperi e restituzioni di somme non dovute o incassate in eccesso	0,00	2.097,47	0,00	2.097,47
E.4.05.03.01.000	Entrate in conto capitale dovute a rimborsi, recuperi e restituzioni di somme non dovute o incassate in eccesso da Amministrazioni Centrali	0,00	0,00	0,00	0,00
E.4.05.03.02.000	Entrate in conto capitale dovute a rimborsi, recuperi e restituzioni di somme non dovute o incassate in eccesso da Amministrazioni Locali	0,00	0,00	0,00	0,00
E.4.05.03.03.000	Entrate in conto capitale dovute a rimborsi, recuperi e restituzioni di somme non dovute o incassate in eccesso da Enti Previdenziali	0,00	0,00	0,00	0,00
E.4.05.03.04.000	Entrate in conto capitale dovute a rimborsi, recuperi e restituzioni di somme non dovute o incassate in eccesso da Famiglie	0,00	0,00	0,00	0,00
E.4.05.03.05.000	Entrate in conto capitale dovute a rimborsi, recuperi e restituzioni di somme non dovute o incassate in eccesso da Imprese	0,00	2.097,47	0,00	2.097,47
E.4.05.03.06.000	Entrate in conto capitale dovute a rimborsi, recuperi e restituzioni di somme non dovute o incassate in eccesso da ISP	0,00	0,00	0,00	0,00
E.4.05.04.00.000	Altre entrate in conto capitale n.a.c.	1.426.550,00	238.496,22	1.434.961,84	220.446,22
E.4.05.04.99.000	Altre entrate in conto capitale n.a.c.	1.426.550,00	238.496,22	1.434.961,84	220.446,22
E.5.00.00.00.000	Entrate da riduzione di attività finanziarie	23.543.823,00	23.543.822,34	32.611.193,95	24.682.209,89
E.5.01.00.00.000	Alienazione di attività finanziarie	23.543.823,00	23.543.822,34	23.543.823,00	23.543.822,34
E.5.01.01.00.000	Alienazione di partecipazioni	23.543.823,00	23.543.822,34	23.543.823,00	23.543.822,34
E.5.01.01.01.000	Alienazione di partecipazioni in imprese incluse nelle Amministrazioni Centrali	0,00	0,00	0,00	0,00
E.5.01.01.02.000	Alienazione di partecipazioni in imprese incluse nelle Amministrazioni Locali	0,00	0,00	0,00	0,00
E.5.01.01.03.000	Alienazione di partecipazioni in altre imprese	23.543.823,00	23.543.822,34	23.543.823,00	23.543.822,34
E.5.01.01.04.000	Alienazione di partecipazioni in Istituzioni sociali private - ISP	0,00	0,00	0,00	0,00
E.5.01.02.00.000	Alienazione di quote di fondi comuni di investimento	0,00	0,00	0,00	0,00
E.5.01.02.01.000	Alienazione di quote di fondi immobiliari	0,00	0,00	0,00	0,00
E.5.01.02.99.000	Alienazione di quote di altri fondi comuni di investimento	0,00	0,00	0,00	0,00
E.5.01.03.00.000	Alienazione di titoli obbligazionari a breve termine	0,00	0,00	0,00	0,00
E.5.01.03.01.000	Alienazione di titoli obbligazionari a breve termine emessi da Amministrazioni Centrali	0,00	0,00	0,00	0,00
E.5.01.03.02.000	Alienazione di titoli obbligazionari a breve termine emessi da Amministrazioni Locali	0,00	0,00	0,00	0,00
E.5.01.03.03.000	Alienazione di titoli obbligazionari a breve termine emessi da altri soggetti residenti	0,00	0,00	0,00	0,00
E.5.01.03.04.000	Alienazione di titoli obbligazionari a breve termine emessi da soggetti non residenti	0,00	0,00	0,00	0,00
E.5.01.04.00.000	Alienazione di titoli obbligazionari a medio-lungo termine	0,00	0,00	0,00	0,00
E.5.01.04.01.000	Alienazione di titoli obbligazionari a medio-lungo termine emessi da Amministrazioni Centrali	0,00	0,00	0,00	0,00
E.5.01.04.02.000	Alienazione di titoli obbligazionari a medio-lungo termine emessi da Amministrazioni Locali	0,00	0,00	0,00	0,00
E.5.01.04.03.000	Alienazione di titoli obbligazionari a medio-lungo termine emessi da altri soggetti residenti	0,00	0,00	0,00	0,00

ELENCO DELLE PREVISIONI E DEI RISULTATI DI COMPETENZA E DI CASSA SECONDO LA STRUTTURA DEL PIANO DEI CONTI
Esercizio Finanziario 2017

CODIFICA DEL PIANO DEI CONTI	DENOMINAZIONE VOCE del PIANO DEI CONTI	COMPETENZA		CASSA	
		PREVISIONI	RISULTATI	PREVISIONI	RISULTATI
E.5.01.04.04.000	Alienazione di titoli obbligazionari a medio-lungo termine emessi da soggetti non residenti	0,00	0,00	0,00	0,00
E.5.02.00.00.000	Riscossione crediti di breve termine	0,00	0,00	0,00	0,00
E.5.02.01.00.000	Riscossione crediti di breve termine a tasso agevolato da Amministrazioni Pubbliche	0,00	0,00	0,00	0,00
E.5.02.01.01.000	Riscossione crediti di breve termine a tasso agevolato da Amministrazioni Centrali	0,00	0,00	0,00	0,00
E.5.02.01.02.000	Riscossione crediti di breve termine a tasso agevolato da Amministrazioni Locali	0,00	0,00	0,00	0,00
E.5.02.01.03.000	Riscossione crediti di breve termine a tasso agevolato da Enti di Previdenza	0,00	0,00	0,00	0,00
E.5.02.01.04.000	Riscossione crediti di breve termine a tasso agevolato da organismi interni e/o unità locali della amministrazione	0,00	0,00	0,00	0,00
E.5.02.02.00.000	Riscossione crediti di breve termine a tasso agevolato da Famiglie	0,00	0,00	0,00	0,00
E.5.02.02.01.000	Riscossione crediti di breve termine a tasso agevolato da Famiglie	0,00	0,00	0,00	0,00
E.5.02.03.00.000	Riscossione crediti di breve termine a tasso agevolato da Imprese	0,00	0,00	0,00	0,00
E.5.02.03.01.000	Riscossione crediti di breve termine a tasso agevolato da imprese controllate	0,00	0,00	0,00	0,00
E.5.02.03.02.000	Riscossione crediti di breve termine a tasso agevolato da altre imprese partecipate	0,00	0,00	0,00	0,00
E.5.02.03.03.000	Riscossione crediti di breve termine a tasso agevolato dalla Cassa Depositi e prestiti	0,00	0,00	0,00	0,00
E.5.02.03.99.000	Riscossione crediti di breve termine a tasso agevolato da altre Imprese	0,00	0,00	0,00	0,00
E.5.02.04.00.000	Riscossione crediti di breve termine a tasso agevolato da Istituzioni Sociali Private	0,00	0,00	0,00	0,00
E.5.02.04.01.000	Riscossione crediti di breve termine a tasso agevolato da Istituzioni Sociali Private	0,00	0,00	0,00	0,00
E.5.02.05.00.000	Riscossione crediti di breve termine a tasso agevolato dall'Unione Europea e dal Resto del Mondo	0,00	0,00	0,00	0,00
E.5.02.05.01.000	Riscossione crediti di breve termine a tasso agevolato dall'Unione Europea	0,00	0,00	0,00	0,00
E.5.02.05.02.000	Riscossione crediti di breve termine a tasso agevolato dal Resto del Mondo	0,00	0,00	0,00	0,00
E.5.02.06.00.000	Riscossione crediti di breve termine a tasso non agevolato da Amministrazione Pubbliche	0,00	0,00	0,00	0,00
E.5.02.06.01.000	Riscossione crediti di breve termine a tasso non agevolato da Amministrazioni Centrali	0,00	0,00	0,00	0,00
E.5.02.06.02.000	Riscossione crediti di breve termine a tasso non agevolato da Amministrazioni Locali	0,00	0,00	0,00	0,00
E.5.02.06.03.000	Riscossione crediti di breve termine a tasso non agevolato da Enti di Previdenza	0,00	0,00	0,00	0,00
E.5.02.06.04.000	Riscossione crediti di breve termine a tasso non agevolato da organismi interni e/o unità locali della amministrazione	0,00	0,00	0,00	0,00
E.5.02.07.00.000	Riscossione crediti di breve termine a tasso non agevolato da Famiglie	0,00	0,00	0,00	0,00
E.5.02.07.01.000	Riscossione crediti di breve termine a tasso non agevolato da Famiglie	0,00	0,00	0,00	0,00
E.5.02.08.00.000	Riscossione crediti di breve termine a tasso non agevolato da Imprese	0,00	0,00	0,00	0,00
E.5.02.08.01.000	Riscossione crediti di breve termine a tasso non agevolato da imprese controllate	0,00	0,00	0,00	0,00
E.5.02.08.02.000	Riscossione crediti di breve termine a tasso non agevolato da altre imprese partecipate	0,00	0,00	0,00	0,00
E.5.02.08.03.000	Riscossione crediti di breve termine a tasso non agevolato da Cassa Depositi e prestiti	0,00	0,00	0,00	0,00
E.5.02.08.99.000	Riscossione crediti di breve termine a tasso non agevolato da altre Imprese	0,00	0,00	0,00	0,00
E.5.02.09.00.000	Riscossione crediti di breve termine a tasso non agevolato da Istituzioni Sociali Private	0,00	0,00	0,00	0,00
E.5.02.09.01.000	Riscossione crediti di breve termine a tasso non agevolato da Istituzioni Sociali Private	0,00	0,00	0,00	0,00
E.5.02.10.00.000	Riscossione crediti di breve termine a tasso non agevolato dall'Unione Europea e dal Resto del Mondo	0,00	0,00	0,00	0,00
E.5.02.10.01.000	Riscossione crediti di breve termine a tasso non agevolato dall'Unione Europea	0,00	0,00	0,00	0,00
E.5.02.10.02.000	Riscossione crediti di breve termine a tasso non agevolato dal Resto del Mondo	0,00	0,00	0,00	0,00
E.5.03.00.00.000	Riscossione crediti di medio-lungo termine	0,00	0,00	9.067.370,95	1.138.387,55
E.5.03.01.00.000	Riscossione crediti di medio-lungo termine a tasso agevolato da Amministrazioni Pubbliche	0,00	0,00	0,00	0,00
E.5.03.01.01.000	Riscossione crediti di medio-lungo termine a tasso agevolato da Amministrazioni Centrali	0,00	0,00	0,00	0,00
E.5.03.01.02.000	Riscossione crediti di medio-lungo termine a tasso agevolato da Amministrazioni Locali	0,00	0,00	0,00	0,00
E.5.03.01.03.000	Riscossione crediti di medio-lungo termine a tasso agevolato da Enti di Previdenza	0,00	0,00	0,00	0,00
E.5.03.01.04.000	Riscossione crediti di medio-lungo termine a tasso agevolato da organismi interni e/o unità locali della amministrazione	0,00	0,00	0,00	0,00
E.5.03.02.00.000	Riscossione crediti di medio-lungo termine a tasso agevolato da Famiglie	0,00	0,00	0,00	0,00

ELENCO DELLE PREVISIONI E DEI RISULTATI DI COMPETENZA E DI CASSA SECONDO LA STRUTTURA DEL PIANO DEI CONTI
Esercizio Finanziario 2017

CODIFICA DEL PIANO DEI CONTI	DENOMINAZIONE VOCE del PIANO DEI CONTI	COMPETENZA		CASSA	
		PREVISIONI	RISULTATI	PREVISIONI	RISULTATI
E.5.03.02.01.000	Riscossione crediti di medio-lungo termine a tasso agevolato da Famiglie	0,00	0,00	0,00	0,00
E.5.03.03.00.000	Riscossione crediti di medio-lungo termine a tasso agevolato da Imprese	0,00	0,00	0,00	0,00
E.5.03.03.01.000	Riscossione crediti di medio-lungo termine a tasso agevolato da imprese controllate	0,00	0,00	0,00	0,00
E.5.03.03.02.000	Riscossione crediti di medio-lungo termine a tasso agevolato da altre imprese partecipate	0,00	0,00	0,00	0,00
E.5.03.03.03.000	Riscossione crediti di medio-lungo termine a tasso agevolato da Cassa Depositi e Prestiti	0,00	0,00	0,00	0,00
E.5.03.03.99.000	Riscossione crediti di medio-lungo termine a tasso agevolato da altre Imprese	0,00	0,00	0,00	0,00
E.5.03.04.00.000	Riscossione crediti di medio-lungo termine a tasso agevolato da Istituzioni Sociali Private	0,00	0,00	0,00	0,00
E.5.03.04.01.000	Riscossione crediti di medio-lungo termine a tasso agevolato da Istituzioni Sociali Private	0,00	0,00	0,00	0,00
E.5.03.05.00.000	Riscossione crediti di medio-lungo termine a tasso agevolato dall'Unione Europea e dal Resto del Mondo	0,00	0,00	0,00	0,00
E.5.03.05.01.000	Riscossione crediti di medio-lungo termine a tasso agevolato dall'Unione Europea	0,00	0,00	0,00	0,00
E.5.03.05.02.000	Riscossione crediti di medio-lungo termine a tasso agevolato dal Resto del Mondo	0,00	0,00	0,00	0,00
E.5.03.06.00.000	Riscossione crediti di medio-lungo termine a tasso non agevolato da Amministrazione Pubbliche	0,00	0,00	0,00	0,00
E.5.03.06.01.000	Riscossione crediti di medio-lungo termine a tasso non agevolato da Amministrazioni Centrali	0,00	0,00	0,00	0,00
E.5.03.06.02.000	Riscossione crediti di medio-lungo termine a tasso non agevolato da Amministrazioni Locali	0,00	0,00	0,00	0,00
E.5.03.06.03.000	Riscossione crediti di medio-lungo termine a tasso non agevolato da Enti di Previdenza	0,00	0,00	0,00	0,00
E.5.03.06.04.000	Riscossione crediti di medio-lungo termine a tasso non agevolato da organismi interni e/o unità locali della amministrazione	0,00	0,00	0,00	0,00
E.5.03.07.00.000	Riscossione crediti di medio-lungo termine a tasso non agevolato da Famiglie	0,00	0,00	0,00	0,00
E.5.03.07.01.000	Riscossione crediti di medio-lungo termine a tasso non agevolato da Famiglie	0,00	0,00	0,00	0,00
E.5.03.08.00.000	Riscossione crediti di medio-lungo termine a tasso non agevolato da Imprese	0,00	0,00	9.067.370,95	1.138.387,55
E.5.03.08.01.000	Riscossione crediti di medio-lungo termine a tasso non agevolato da imprese controllate	0,00	0,00	0,00	0,00
E.5.03.08.02.000	Riscossione crediti di medio-lungo termine a tasso non agevolato da altre imprese partecipate	0,00	0,00	0,00	0,00
E.5.03.08.03.000	Riscossione crediti di medio-lungo termine a tasso non agevolato da Cassa Depositi e Prestiti	0,00	0,00	9.067.370,95	1.138.387,55
E.5.03.08.99.000	Riscossione crediti di medio-lungo termine a tasso non agevolato da altre Imprese	0,00	0,00	0,00	0,00
E.5.03.09.00.000	Riscossione crediti di medio-lungo termine a tasso non agevolato da Istituzioni Sociali Private	0,00	0,00	0,00	0,00
E.5.03.09.01.000	Riscossione crediti di medio-lungo termine a tasso non agevolato da Istituzioni Sociali Private	0,00	0,00	0,00	0,00
E.5.03.10.00.000	Riscossione crediti di medio-lungo termine a tasso non agevolato dall'Unione Europea e dal Resto del Mondo	0,00	0,00	0,00	0,00
E.5.03.10.01.000	Riscossione crediti di medio-lungo termine a tasso non agevolato dall'Unione Europea	0,00	0,00	0,00	0,00
E.5.03.10.02.000	Riscossione crediti di medio-lungo termine a tasso non agevolato dal Resto del Mondo	0,00	0,00	0,00	0,00
E.5.03.11.00.000	Riscossione crediti sorti a seguito di escussione di garanzie in favore di Amministrazioni Pubbliche	0,00	0,00	0,00	0,00
E.5.03.11.01.000	Riscossione crediti sorti a seguito di escussione di garanzie in favore di Amministrazioni Centrali	0,00	0,00	0,00	0,00
E.5.03.11.02.000	Riscossione crediti sorti a seguito di escussione di garanzie in favore di Amministrazioni Locali	0,00	0,00	0,00	0,00
E.5.03.11.03.000	Riscossione crediti sorti a seguito di escussione di garanzie in favore di Enti di Previdenza	0,00	0,00	0,00	0,00
E.5.03.12.00.000	Riscossione crediti sorti a seguito di escussione di garanzie in favore di Famiglie	0,00	0,00	0,00	0,00
E.5.03.12.01.000	Riscossione crediti sorti a seguito di escussione di garanzie in favore di Famiglie	0,00	0,00	0,00	0,00
E.5.03.13.00.000	Riscossione crediti sorti a seguito di escussione di garanzie in favore di Imprese	0,00	0,00	0,00	0,00
E.5.03.13.01.000	Riscossione crediti sorti a seguito di escussione di garanzie in favore di imprese controllate	0,00	0,00	0,00	0,00
E.5.03.13.02.000	Riscossione crediti sorti a seguito di escussione di garanzie in favore di altre imprese partecipate	0,00	0,00	0,00	0,00
E.5.03.13.03.000	Riscossione crediti sorti a seguito di escussione di garanzie in favore della Cassa Depositi e Prestiti - SPA	0,00	0,00	0,00	0,00
E.5.03.13.99.000	Riscossione crediti sorti a seguito di escussione di garanzie in favore di altre Imprese	0,00	0,00	0,00	0,00
E.5.03.14.00.000	Riscossione crediti sorti a seguito di escussione di garanzie in favore di Istituzioni Sociali Private	0,00	0,00	0,00	0,00
E.5.03.14.01.000	Riscossione crediti sorti a seguito di escussione di garanzie in favore di Istituzioni Sociali Private	0,00	0,00	0,00	0,00

ELENCO DELLE PREVISIONI E DEI RISULTATI DI COMPETENZA E DI CASSA SECONDO LA STRUTTURA DEL PIANO DEI CONTI
Esercizio Finanziario 2017

CODIFICA DEL PIANO DEI CONTI	DENOMINAZIONE VOCE del PIANO DEI CONTI	COMPETENZA		CASSA	
		PREVISIONI	RISULTATI	PREVISIONI	RISULTATI
E.5.03.15.00.000	Riscossione crediti sorti a seguito di escussione di garanzie in favore dell'Unione Europea e del Resto del Mondo	0,00	0,00	0,00	0,00
E.5.03.15.01.000	Riscossione crediti sorti a seguito di escussione di garanzie in favore dell'Unione Europea	0,00	0,00	0,00	0,00
E.5.03.15.02.000	Riscossione crediti sorti a seguito di escussione di garanzie in favore del Resto del Mondo	0,00	0,00	0,00	0,00
E.5.04.00.00.000	Altre entrate per riduzione di attività finanziarie	0,00	0,00	0,00	0,00
E.5.04.01.00.000	Altre entrate per riduzione di altre attività finanziarie verso Amministrazioni Pubbliche	0,00	0,00	0,00	0,00
E.5.04.01.01.000	Altre entrate per riduzione di altre attività finanziarie verso Amministrazioni Centrali	0,00	0,00	0,00	0,00
E.5.04.01.02.000	Altre entrate per riduzione di altre attività finanziarie verso Amministrazioni Locali	0,00	0,00	0,00	0,00
E.5.04.01.03.000	Altre entrate per riduzione di altre attività finanziarie verso Enti di Previdenza	0,00	0,00	0,00	0,00
E.5.04.02.00.000	Altre entrate per riduzione di altre attività finanziarie verso Famiglie	0,00	0,00	0,00	0,00
E.5.04.02.01.000	Altre entrate per riduzione di altre attività finanziarie verso Famiglie	0,00	0,00	0,00	0,00
E.5.04.03.00.000	Altre entrate per riduzione di altre attività finanziarie verso Imprese	0,00	0,00	0,00	0,00
E.5.04.03.01.000	Altre entrate per riduzione di altre attività finanziarie verso imprese controllate	0,00	0,00	0,00	0,00
E.5.04.03.02.000	Altre entrate per riduzione di altre attività finanziarie verso altre imprese partecipate	0,00	0,00	0,00	0,00
E.5.04.03.03.000	Altre entrate per riduzione di altre attività finanziarie verso Cassa Depositi e Prestiti	0,00	0,00	0,00	0,00
E.5.04.03.99.000	Altre entrate per riduzione di altre attività finanziarie verso altre Imprese	0,00	0,00	0,00	0,00
E.5.04.04.00.000	Altre entrate per riduzione di altre attività finanziarie verso Istituzioni Sociali Private	0,00	0,00	0,00	0,00
E.5.04.04.01.000	Altre entrate per riduzione di altre attività finanziarie verso Istituzioni Sociali Private	0,00	0,00	0,00	0,00
E.5.04.05.00.000	Altre entrate per riduzione di altre attività finanziarie verso Unione Europea e Resto del Mondo	0,00	0,00	0,00	0,00
E.5.04.05.01.000	Altre entrate per riduzione di altre attività finanziarie verso Unione Europea	0,00	0,00	0,00	0,00
E.5.04.05.02.000	Altre entrate per riduzione di altre attività finanziarie verso Resto del Mondo	0,00	0,00	0,00	0,00
E.5.04.06.00.000	Prelievi dai conti di tesoreria statale diversi dalla Tesoreria Unica	0,00	0,00	0,00	0,00
E.5.04.06.01.000	Prelievi dai conti di tesoreria statale diversi dalla Tesoreria Unica	0,00	0,00	0,00	0,00
E.5.04.07.00.000	Prelievi da depositi bancari	0,00	0,00	0,00	0,00
E.5.04.07.01.000	Prelievi da depositi bancari	0,00	0,00	0,00	0,00
E.5.04.08.00.000	Entrate da derivati di ammortamento	0,00	0,00	0,00	0,00
E.5.04.08.01.000	Entrate da derivati di ammortamento	0,00	0,00	0,00	0,00
E.6.00.00.00.000	Accensione Prestiti	4.150.000,00	4.150.000,00	5.450.000,00	5.700.000,00
E.6.01.00.00.000	Emissione di titoli obbligazionari	0,00	0,00	0,00	0,00
E.6.01.01.00.000	Emissioni titoli obbligazionari a breve termine	0,00	0,00	0,00	0,00
E.6.01.01.01.000	Emissione di titoli obbligazionari a breve termine in valuta domestica	0,00	0,00	0,00	0,00
E.6.01.01.02.000	Emissione di titoli obbligazionari a breve termine in valuta estera	0,00	0,00	0,00	0,00
E.6.01.02.00.000	Emissioni titoli obbligazionari a medio-lungo termine	0,00	0,00	0,00	0,00
E.6.01.02.01.000	Emissione di titoli obbligazionari a medio-lungo termine in valuta domestica	0,00	0,00	0,00	0,00
E.6.01.02.02.000	Emissione di titoli obbligazionari a medio-lungo termine in valuta estera	0,00	0,00	0,00	0,00
E.6.02.00.00.000	Accensione prestiti a breve termine	0,00	0,00	0,00	0,00
E.6.02.01.00.000	Finanziamenti a breve termine	0,00	0,00	0,00	0,00
E.6.02.01.01.000	Finanziamenti a breve termine da Amministrazioni Centrali	0,00	0,00	0,00	0,00
E.6.02.01.02.000	Finanziamenti a breve termine da Amministrazioni Locali	0,00	0,00	0,00	0,00
E.6.02.01.03.000	Finanziamenti a breve termine da Enti previdenziali	0,00	0,00	0,00	0,00
E.6.02.01.04.000	Finanziamenti a breve termine da Imprese	0,00	0,00	0,00	0,00
E.6.02.01.99.000	Finanziamenti a breve termine da altri soggetti	0,00	0,00	0,00	0,00
E.6.02.02.00.000	Anticipazioni	0,00	0,00	0,00	0,00
E.6.02.02.01.000	Anticipazioni a titolo oneroso	0,00	0,00	0,00	0,00
E.6.02.02.02.000	Anticipazioni a titolo non oneroso	0,00	0,00	0,00	0,00
E.6.03.00.00.000	Accensione mutui e altri finanziamenti a medio lungo termine	4.150.000,00	4.150.000,00	5.450.000,00	5.700.000,00
E.6.03.01.00.000	Finanziamenti a medio lungo termine	4.150.000,00	4.150.000,00	5.450.000,00	5.700.000,00
E.6.03.01.01.000	Accensione mutui e altri finanziamenti a medio lungo termine da Amministrazioni Centrali	4.000.000,00	4.000.000,00	5.300.000,00	5.550.000,00

ELENCO DELLE PREVISIONI E DEI RISULTATI DI COMPETENZA E DI CASSA SECONDO LA STRUTTURA DEL PIANO DEI CONTI
Esercizio Finanziario 2017

CODIFICA DEL PIANO DEI CONTI	DENOMINAZIONE VOCE del PIANO DEI CONTI	COMPETENZA		CASSA	
		PREVISIONI	RISULTATI	PREVISIONI	RISULTATI
E.6.03.01.02.000	Accensione mutui e altri finanziamenti a medio lungo termine da Amministrazioni Locali	150.000,00	150.000,00	150.000,00	150.000,00
E.6.03.01.03.000	Accensione mutui e altri finanziamenti a medio lungo termine da Enti previdenziali	0,00	0,00	0,00	0,00
E.6.03.01.04.000	Accensione mutui e altri finanziamenti a medio lungo termine da Imprese	0,00	0,00	0,00	0,00
E.6.03.01.05.000	Accensione mutui e altri finanziamenti a medio lungo termine da altri soggetti con controparte residente	0,00	0,00	0,00	0,00
E.6.03.01.06.000	Accensione mutui e altri finanziamenti a medio lungo termine da altri soggetti con controparte non residente	0,00	0,00	0,00	0,00
E.6.03.02.00.000	Accensione prestiti da attualizzazione Contributi Pluriennali	0,00	0,00	0,00	0,00
E.6.03.02.01.000	Accensione prestiti da attualizzazione Contributi Pluriennali	0,00	0,00	0,00	0,00
E.6.03.03.00.000	Accensione prestiti a seguito di escussione di garanzie	0,00	0,00	0,00	0,00
E.6.03.03.01.000	Accensione prestiti concessi da Amministrazioni centrali a seguito di escussione di garanzie	0,00	0,00	0,00	0,00
E.6.03.03.02.000	Accensione prestiti concessi da Amministrazioni locali assunti a seguito di escussione di garanzie	0,00	0,00	0,00	0,00
E.6.03.03.03.000	Accensione prestiti concessi da enti di previdenza a seguito di escussione di garanzie	0,00	0,00	0,00	0,00
E.6.03.03.04.000	Accensione prestiti concessi da imprese a seguito di escussione di garanzie	0,00	0,00	0,00	0,00
E.6.03.03.99.000	Accensione prestiti concessi da altri soggetti a seguito di escussione di garanzie	0,00	0,00	0,00	0,00
E.6.04.00.00.000	Altre forme di indebitamento	0,00	0,00	0,00	0,00
E.6.04.02.00.000	Accensione Prestiti - Leasing finanziario	0,00	0,00	0,00	0,00
E.6.04.02.01.000	Accensione Prestiti - Leasing finanziario	0,00	0,00	0,00	0,00
E.6.04.03.00.000	Accensione Prestiti - Operazioni di cartolarizzazione	0,00	0,00	0,00	0,00
E.6.04.03.01.000	Accensione Prestiti - Operazioni di cartolarizzazione finanziaria	0,00	0,00	0,00	0,00
E.6.04.03.02.000	Accensione Prestiti - Operazioni di cartolarizzazione immobiliare	0,00	0,00	0,00	0,00
E.6.04.04.00.000	Accensione Prestiti - Derivati	0,00	0,00	0,00	0,00
E.6.04.04.01.000	Accensione Prestiti - Derivati	0,00	0,00	0,00	0,00
E.7.00.00.00.000	Anticipazioni da istituto tesoriere/cassiere	66.021.788,00	0,00	66.021.788,00	0,00
E.7.01.00.00.000	Anticipazioni da istituto tesoriere/cassiere	66.021.788,00	0,00	66.021.788,00	0,00
E.7.01.01.00.000	Anticipazioni da istituto tesoriere/cassiere	66.021.788,00	0,00	66.021.788,00	0,00
E.7.01.01.01.000	Anticipazioni da istituto tesoriere/cassiere	66.021.788,00	0,00	66.021.788,00	0,00
E.9.00.00.00.000	Entrate per conto terzi e partite di giro	81.247.500,00	37.735.685,40	82.210.989,14	37.725.578,33
E.9.01.00.00.000	Entrate per partite di giro	73.600.000,00	34.551.634,98	73.887.800,97	34.573.233,30
E.9.01.01.00.000	Altre ritenute	45.000.000,00	16.154.755,42	45.023.192,64	16.155.311,52
E.9.01.01.01.000	Ritenuta del 4% sui contributi pubblici	5.000.000,00	135.089,88	5.000.094,20	135.089,88
E.9.01.01.02.000	Ritenute per scissione contabile IVA (split payment)	40.000.000,00	16.019.665,54	40.023.098,44	16.020.221,64
E.9.01.01.99.000	Altre ritenute n.a.c.	0,00	0,00	0,00	0,00
E.9.01.02.00.000	Ritenute su redditi da lavoro dipendente	22.900.000,00	17.364.770,50	22.960.613,03	17.380.824,21
E.9.01.02.01.000	Ritenute erariali su redditi da lavoro dipendente per conto terzi	15.000.000,00	10.431.255,58	15.029.096,59	10.442.924,26
E.9.01.02.02.000	Ritenute previdenziali e assistenziali su redditi da lavoro dipendente per conto terzi	6.605.000,00	5.838.815,30	6.636.369,84	5.843.122,64
E.9.01.02.99.000	Altre ritenute al personale dipendente per conto di terzi	1.295.000,00	1.094.699,62	1.295.146,60	1.094.777,31
E.9.01.03.00.000	Ritenute su redditi da lavoro autonomo	2.600.000,00	326.046,04	2.600.000,00	318.390,83
E.9.01.03.01.000	Ritenute erariali su redditi da lavoro autonomo per conto terzi	2.500.000,00	308.333,87	2.500.000,00	300.773,87
E.9.01.03.02.000	Ritenute previdenziali e assistenziali su redditi da lavoro autonomo per conto terzi	100.000,00	17.712,17	100.000,00	17.616,96
E.9.01.03.99.000	Altre ritenute al personale con contratto di lavoro autonomo per conto di terzi	0,00	0,00	0,00	0,00
E.9.01.04.00.000	Finanziamento della gestione sanitaria dalla gestione ordinaria della Regione	0,00	0,00	0,00	0,00
E.9.01.04.01.000	Finanziamento regionale aggiuntivo sanità - per equilibri di sistema	0,00	0,00	0,00	0,00
E.9.01.04.02.000	Finanziamento regionale aggiuntivo sanità - quota manovra per equilibri di sistema	0,00	0,00	0,00	0,00
E.9.01.04.99.000	Finanziamento regionale aggiuntivo sanità n.a.c.	0,00	0,00	0,00	0,00
E.9.01.99.00.000	Altre entrate per partite di giro	3.100.000,00	706.063,02	3.303.995,30	718.706,74
E.9.01.99.01.000	Entrate a seguito di spese non andate a buon fine	100.000,00	70.811,81	100.000,00	70.811,81
E.9.01.99.02.000	Anticipazioni sanità della tesoreria statale	0,00	0,00	0,00	0,00

ELENCO DELLE PREVISIONI E DEI RISULTATI DI COMPETENZA E DI CASSA SECONDO LA STRUTTURA DEL PIANO DEI CONTI
Esercizio Finanziario 2017

CODIFICA DEL PIANO DEI CONTI	DENOMINAZIONE VOCE del PIANO DEI CONTI	COMPETENZA		CASSA	
		PREVISIONI	RISULTATI	PREVISIONI	RISULTATI
E.9.01.99.03.000	Rimborso di fondi economali e carte aziendali	1.000.000,00	456.269,93	1.102.959,42	468.135,89
E.9.01.99.04.000	Reintegro disponibilità dal conto sanità al conto non sanità della Regione	0,00	0,00	0,00	0,00
E.9.01.99.05.000	Reintegro disponibilità dal conto non sanità al conto sanità della Regione	0,00	0,00	0,00	0,00
E.9.01.99.06.000	Entrate derivanti dalla gestione degli incassi vincolati degli enti locali	0,00	0,00	0,00	0,00
E.9.01.99.99.000	Altre entrate per partite di giro diverse	2.000.000,00	178.981,28	2.101.035,88	179.759,04
E.9.02.00.00.000	Entrate per conto terzi	7.647.500,00	3.184.050,42	8.323.188,17	3.152.345,03
E.9.02.01.00.000	Rimborsi per acquisto di beni e servizi per conto terzi	200.000,00	103.300,00	273.858,58	72.161,46
E.9.02.01.01.000	Rimborso per acquisti di beni per conto di terzi	0,00	0,00	0,00	0,00
E.9.02.01.02.000	Rimborso per acquisto di servizi per conto di terzi	200.000,00	103.300,00	273.858,58	72.161,46
E.9.02.02.00.000	Trasferimenti da Amministrazioni pubbliche per operazioni conto terzi	2.850.000,00	2.013.920,14	2.858.028,25	2.017.145,39
E.9.02.02.01.000	Trasferimenti da Amministrazioni Centrali per operazioni conto terzi	350.000,00	0,00	358.028,25	3.225,25
E.9.02.02.02.000	Trasferimenti da Amministrazioni Locali per operazioni conto terzi	2.500.000,00	2.013.920,14	2.500.000,00	2.013.920,14
E.9.02.02.03.000	Trasferimenti da Enti di Previdenza per operazioni conto terzi	0,00	0,00	0,00	0,00
E.9.02.03.00.000	Trasferimenti da altri settori per operazioni conto terzi	350.000,00	94.310,24	353.433,74	94.310,24
E.9.02.03.01.000	Trasferimenti da Famiglie per operazioni conto terzi	0,00	0,00	0,00	0,00
E.9.02.03.02.000	Trasferimenti da Imprese per operazioni conto terzi	350.000,00	94.310,24	353.433,74	94.310,24
E.9.02.03.03.000	Trasferimenti da Istituzioni Sociali Private per operazioni conto terzi	0,00	0,00	0,00	0,00
E.9.02.03.04.000	Trasferimenti dall'Unione Europea e dal Resto del Mondo per operazioni conto terzi	0,00	0,00	0,00	0,00
E.9.02.04.00.000	Depositi di/presso terzi	847.000,00	535.150,15	1.071.046,19	528.204,81
E.9.02.04.01.000	Costituzione di depositi cauzionali o contrattuali di terzi	792.000,00	535.150,15	1.016.046,19	528.204,81
E.9.02.04.02.000	Restituzione di depositi cauzionali o contrattuali presso terzi	55.000,00	0,00	55.000,00	0,00
E.9.02.05.00.000	Riscossione imposte e tributi per conto terzi	400.000,00	418.100,40	406.781,99	421.253,64
E.9.02.05.01.000	Riscossione di imposte di natura corrente per conto di terzi	400.000,00	418.100,40	406.781,99	421.253,64
E.9.02.05.02.000	Riscossione di imposte in conto capitale per conto di terzi	0,00	0,00	0,00	0,00
E.9.02.99.00.000	Altre entrate per conto terzi	3.000.500,00	19.269,49	3.360.039,42	19.269,49
E.9.02.99.99.000	Altre entrate per conto terzi	3.000.500,00	19.269,49	3.360.039,42	19.269,49

ELENCO DELLE PREVISIONI E DEI RISULTATI DI COMPETENZA E DI CASSA SECONDO LA STRUTTURA DEL PIANO DEI CONTI
Esercizio Finanziario 2017

CODIFICA DEL PIANO DEI CONTI	DENOMINAZIONE VOCE del PIANO DEI CONTI	COMPETENZA		CASSA	
		PREVISIONI	RISULTATI	PREVISIONI	RISULTATI
	SPESE				
U.1.00.00.00.000	Spese correnti	285.299.004,20	237.067.897,90	327.284.461,18	234.109.681,05
U.1.01.00.00.000	Redditi da lavoro dipendente	71.492.055,36	68.650.691,76	75.924.455,50	68.635.409,59
U.1.01.01.00.000	Retribuzioni lorde	55.828.130,98	53.897.526,55	57.777.765,63	53.930.615,40
U.1.01.01.01.000	Retribuzioni in denaro	54.826.411,07	52.966.828,34	56.345.092,20	52.881.374,06
U.1.01.01.02.000	Altre spese per il personale	1.001.719,91	930.698,21	1.432.673,43	1.049.241,34
U.1.01.02.00.000	Contributi sociali a carico dell'ente	15.663.924,38	14.753.165,21	18.146.689,87	14.704.794,19
U.1.01.02.01.000	Contributi sociali effettivi a carico dell'ente	15.247.770,38	14.413.527,62	17.722.924,08	14.389.032,62
U.1.01.02.02.000	Altri contributi sociali	416.154,00	339.637,59	423.765,79	315.761,57
U.1.02.00.00.000	Imposte e tasse a carico dell'ente	5.464.628,57	4.730.004,87	6.650.695,29	4.650.727,44
U.1.02.01.00.000	Imposte, tasse e proventi assimilati a carico dell'ente	5.464.628,57	4.730.004,87	6.650.695,29	4.650.727,44
U.1.02.01.01.000	Imposta regionale sulle attività produttive (IRAP)	4.510.521,53	3.849.020,41	5.219.405,15	3.865.039,57
U.1.02.01.02.000	Imposta di registro e di bollo	80.979,00	63.902,99	99.830,73	72.341,44
U.1.02.01.03.000	Imposta comunale sulla pubblicità e diritto sulle pubbliche affissioni	1.000,00	685,00	1.335,91	335,91
U.1.02.01.04.000	Tributo speciale per il deposito in discarica dei rifiuti solidi	0,00	0,00	0,00	0,00
U.1.02.01.05.000	Tributo funzione tutela e protezione ambiente	300.000,00	300.000,00	306.414,95	296.913,01
U.1.02.01.06.000	Tassa e/o tariffa smaltimento rifiuti solidi urbani	449.620,31	449.620,31	821.213,31	343.772,44
U.1.02.01.07.000	Tassa e/o canone occupazione spazi e aree pubbliche	0,00	0,00	0,00	0,00
U.1.02.01.08.000	Tassa sulle emissioni di anidride solforosa	0,00	0,00	0,00	0,00
U.1.02.01.09.000	Tassa di circolazione dei veicoli a motore (tassa automobilistica)	28.795,73	26.344,93	39.246,10	22.253,20
U.1.02.01.10.000	Imposta sul reddito delle persone giuridiche (ex IRPEG)	0,00	0,00	0,00	0,00
U.1.02.01.11.000	Imposta comunale sugli immobili (ICI)	18.800,00	18.785,00	73.696,81	26.962,16
U.1.02.01.12.000	Imposta Municipale Propria	0,00	0,00	0,00	0,00
U.1.02.01.13.000	Imposta sulle plusvalenze da cessione di attività finanziarie	0,00	0,00	0,00	0,00
U.1.02.01.14.000	Tributi sulle successioni e donazioni	0,00	0,00	0,00	0,00
U.1.02.01.99.000	Imposte, tasse e proventi assimilati a carico dell'ente n.a.c.	74.912,00	21.646,23	89.552,33	23.109,71
U.1.03.00.00.000	Acquisto di beni e servizi	154.002.449,22	139.218.846,42	205.894.009,55	136.810.183,26
U.1.03.01.00.000	Acquisto di beni	2.262.528,55	1.835.103,92	3.109.333,03	1.784.278,29
U.1.03.01.01.000	Giornali, riviste e pubblicazioni	147.867,00	138.940,20	223.708,93	112.189,28
U.1.03.01.02.000	Altri beni di consumo	2.111.061,55	1.692.564,80	2.882.024,10	1.668.790,09
U.1.03.01.03.000	Flora e Fauna	0,00	0,00	0,00	0,00
U.1.03.01.04.000	Armi e materiale per usi militari, ordine pubblico, sicurezza	0,00	0,00	0,00	0,00
U.1.03.01.05.000	Medicinali e altri beni di consumo sanitario	3.600,00	3.598,92	3.600,00	3.298,92
U.1.03.02.00.000	Acquisto di servizi	151.739.920,67	137.383.742,50	202.784.676,52	135.025.904,97
U.1.03.02.01.000	Organi e incarichi istituzionali dell'amministrazione	576.265,91	472.407,56	635.972,77	437.808,93
U.1.03.02.02.000	Organizzazione eventi, pubblicità e servizi per trasferta	3.169.976,08	1.765.756,16	4.276.310,23	2.208.718,41
U.1.03.02.03.000	Aggi di riscossione	311.452,77	98.754,38	430.153,76	478,50
U.1.03.02.04.000	Acquisto di servizi per formazione e addestramento del personale dell'ente	124.235,00	77.883,50	146.707,93	46.109,10
U.1.03.02.05.000	Utenze e canoni	11.175.700,00	11.160.898,45	13.580.751,32	10.979.659,07
U.1.03.02.06.000	Canoni per Progetti in Partenariato Pubblico-Privato	0,00	0,00	0,00	0,00
U.1.03.02.07.000	Utilizzo di beni di terzi	3.304.545,88	2.728.457,20	4.215.111,27	2.447.404,68
U.1.03.02.08.000	Leasing operativo	2.019.000,00	2.019.000,00	2.192.252,71	2.013.000,00
U.1.03.02.09.000	Manutenzione ordinaria e riparazioni	5.902.584,76	4.195.766,18	7.542.560,71	3.159.337,51
U.1.03.02.10.000	Consulenze	0,00	0,00	0,00	0,00
U.1.03.02.11.000	Prestazioni professionali e specialistiche	1.553.350,65	1.081.213,51	2.020.471,25	916.428,53
U.1.03.02.12.000	Lavoro flessibile, quota LSU e acquisto di servizi da agenzie di lavoro interinale	1.739.902,63	1.582.993,12	2.000.641,51	1.592.132,17
U.1.03.02.13.000	Servizi ausiliari per il funzionamento dell'ente	5.652.571,00	5.180.058,80	7.093.569,97	4.946.428,12

ELENCO DELLE PREVISIONI E DEI RISULTATI DI COMPETENZA E DI CASSA SECONDO LA STRUTTURA DEL PIANO DEI CONTI
Esercizio Finanziario 2017

CODIFICA DEL PIANO DEI CONTI	DENOMINAZIONE VOCE del PIANO DEI CONTI	COMPETENZA		CASSA	
		PREVISIONI	RISULTATI	PREVISIONI	RISULTATI
U.1.03.02.14.000	Servizi di ristorazione	4.000,00	2.369,12	4.380,00	1.900,00
U.1.03.02.15.000	Contratti di servizio pubblico	96.713.312,36	90.230.003,83	128.048.100,47	88.545.406,68
U.1.03.02.16.000	Servizi amministrativi	225.000,00	181.333,67	278.422,16	157.857,93
U.1.03.02.17.000	Servizi finanziari	171.715,98	93.845,49	171.886,28	93.620,49
U.1.03.02.18.000	Servizi sanitari	132.801,27	132.801,27	198.645,53	108.263,03
U.1.03.02.19.000	Servizi informatici e di telecomunicazioni	1.251.620,05	1.183.254,86	5.470.433,44	3.326.133,77
U.1.03.02.99.000	Altri servizi	17.711.886,33	15.196.945,40	24.478.305,21	14.045.218,05
U.1.04.00.00.000	Trasferimenti correnti	19.143.442,79	16.755.667,81	23.678.239,89	15.245.780,17
U.1.04.01.00.000	Trasferimenti correnti a Amministrazioni Pubbliche	5.683.868,51	5.445.747,54	6.208.351,40	5.244.906,07
U.1.04.01.01.000	Trasferimenti correnti a Amministrazioni Centrali	1.042.650,16	909.554,86	1.121.126,19	760.147,26
U.1.04.01.02.000	Trasferimenti correnti a Amministrazioni Locali	4.641.218,35	4.536.192,68	5.087.225,21	4.484.758,81
U.1.04.01.03.000	Trasferimenti correnti a Enti di Previdenza	0,00	0,00	0,00	0,00
U.1.04.01.04.000	Trasferimenti correnti a organismi interni e/o unità locali della amministrazione	0,00	0,00	0,00	0,00
U.1.04.02.00.000	Trasferimenti correnti a Famiglie	5.718.929,16	4.843.347,18	7.017.471,89	4.999.109,94
U.1.04.02.01.000	Interventi previdenziali	0,00	0,00	0,00	0,00
U.1.04.02.02.000	Interventi assistenziali	4.396.901,02	3.568.578,50	5.172.932,66	3.724.949,65
U.1.04.02.03.000	Borse di studio, dottorati di ricerca e contratti di formazione specialistica area medica	0,00	0,00	0,00	0,00
U.1.04.02.04.000	Trasferimenti correnti a famiglie per vincite	0,00	0,00	0,00	0,00
U.1.04.02.05.000	Altri trasferimenti a famiglie	1.322.028,14	1.274.768,68	1.844.539,23	1.274.160,29
U.1.04.03.00.000	Trasferimenti correnti a Imprese	1.099.234,76	357.684,86	1.446.387,42	515.712,14
U.1.04.03.01.000	Trasferimenti correnti a imprese controllate	0,00	0,00	0,00	0,00
U.1.04.03.02.000	Trasferimenti correnti a altre imprese partecipate	830.000,00	92.717,11	992.352,66	142.907,66
U.1.04.03.99.000	Trasferimenti correnti a altre imprese	269.234,76	264.967,75	454.034,76	372.804,48
U.1.04.04.00.000	Trasferimenti correnti a Istituzioni Sociali Private	6.641.410,36	6.108.888,23	9.006.029,18	4.486.052,02
U.1.04.04.01.000	Trasferimenti correnti a Istituzioni Sociali Private	6.641.410,36	6.108.888,23	9.006.029,18	4.486.052,02
U.1.04.05.00.000	Trasferimenti correnti versati all'Unione Europea e al Resto del Mondo	0,00	0,00	0,00	0,00
U.1.04.05.04.000	Trasferimenti correnti al Resto del Mondo	0,00	0,00	0,00	0,00
U.1.04.05.99.000	Altri Trasferimenti correnti alla UE	0,00	0,00	0,00	0,00
U.1.05.00.00.000	Trasferimenti di tributi	0,00	0,00	0,00	0,00
U.1.05.01.00.000	Trasferimenti di tributi a titolo di devoluzioni	0,00	0,00	0,00	0,00
U.1.05.01.01.000	Imposta sul valore aggiunto (IVA) sugli scambi interni	0,00	0,00	0,00	0,00
U.1.05.01.02.000	Imposta sul valore aggiunto (IVA) sulle importazioni	0,00	0,00	0,00	0,00
U.1.05.01.03.000	Accisa sull'energia elettrica	0,00	0,00	0,00	0,00
U.1.05.01.04.000	Accisa sui prodotti energetici	0,00	0,00	0,00	0,00
U.1.05.01.05.000	Imposta di registro	0,00	0,00	0,00	0,00
U.1.05.01.06.000	Imposta di bollo	0,00	0,00	0,00	0,00
U.1.05.01.07.000	Imposta ipotecaria	0,00	0,00	0,00	0,00
U.1.05.01.08.000	Accisa sull'alcole e le bevande alcoliche	0,00	0,00	0,00	0,00
U.1.05.01.09.000	Accisa sui tabacchi	0,00	0,00	0,00	0,00
U.1.05.01.10.000	Imposta di consumo su oli lubrificanti e bitumi di petrolio	0,00	0,00	0,00	0,00
U.1.05.01.11.000	Imposta unica sui concorsi pronostici e sulle scommesse	0,00	0,00	0,00	0,00
U.1.05.01.12.000	Proventi da lotto, lotterie e altri giochi	0,00	0,00	0,00	0,00
U.1.05.01.13.000	Addizionale regionale sui canoni per le utenze di acque pubbliche	0,00	0,00	0,00	0,00
U.1.05.01.14.000	Altre imposte sostitutive n.a.c.	0,00	0,00	0,00	0,00
U.1.05.01.15.000	Ritenute sugli interessi e su altri redditi da capitale	0,00	0,00	0,00	0,00
U.1.05.01.16.000	Ritenute e imposte sostitutive sugli utili distribuiti dalle società di capitali	0,00	0,00	0,00	0,00
U.1.05.01.17.000	Altre ritenute n.a.c.	0,00	0,00	0,00	0,00
U.1.05.01.18.000	Imposte sul reddito delle persone fisiche	0,00	0,00	0,00	0,00
U.1.05.01.19.000	Imposte sul reddito delle società (ex IRPEG)	0,00	0,00	0,00	0,00

ELENCO DELLE PREVISIONI E DEI RISULTATI DI COMPETENZA E DI CASSA SECONDO LA STRUTTURA DEL PIANO DEI CONTI
Esercizio Finanziario 2017

CODIFICA DEL PIANO DEI CONTI	DENOMINAZIONE VOCE del PIANO DEI CONTI	COMPETENZA		CASSA	
		PREVISIONI	RISULTATI	PREVISIONI	RISULTATI
U.1.05.01.99.000	Altri tributi trasferiti a titolo di devoluzioni	0,00	0,00	0,00	0,00
U.1.05.02.00.000	Compartecipazioni di tributi a Amministrazioni Locali non destinate al finanziamento della spesa sanitaria	0,00	0,00	0,00	0,00
U.1.05.02.01.000	Compartecipazione IVA a Regioni - non Sanità	0,00	0,00	0,00	0,00
U.1.05.02.02.000	Compartecipazione al bollo auto a Province	0,00	0,00	0,00	0,00
U.1.05.02.03.000	Compartecipazione IVA a Comuni	0,00	0,00	0,00	0,00
U.1.05.02.04.000	Compartecipazione IRPEF ai Comuni	0,00	0,00	0,00	0,00
U.1.05.02.05.000	Tributo provinciale deposito in discarica dei rifiuti solidi	0,00	0,00	0,00	0,00
U.1.05.02.98.000	Altre compartecipazioni alle Province	0,00	0,00	0,00	0,00
U.1.05.02.99.000	Altre compartecipazioni a Comuni	0,00	0,00	0,00	0,00
U.1.06.00.00.000	Fondi perequativi	0,00	0,00	0,00	0,00
U.1.06.01.00.000	Fondi perequativi	0,00	0,00	0,00	0,00
U.1.06.01.01.000	Trasferimenti ad Amministrazioni Locali - Fondi perequativi	0,00	0,00	0,00	0,00
U.1.07.00.00.000	Interessi passivi	3.778.697,64	3.402.246,14	4.851.140,57	4.447.346,99
U.1.07.01.00.000	Interessi passivi su titoli obbligazionari a breve termine	0,00	0,00	0,00	0,00
U.1.07.01.01.000	Interessi passivi su titoli obbligazionari a breve termine in valuta domestica	0,00	0,00	0,00	0,00
U.1.07.02.00.000	Interessi passivi su titoli obbligazionari a medio-lungo termine	8.003,00	0,00	8.003,00	0,00
U.1.07.02.01.000	Interessi passivi su titoli obbligazionari a medio-lungo termine in valuta domestica	8.003,00	0,00	8.003,00	0,00
U.1.07.02.02.000	Interessi passivi su titoli obbligazionari a medio-lungo termine in valuta estera	0,00	0,00	0,00	0,00
U.1.07.04.00.000	Interessi su finanziamenti a breve termine	129.803,00	0,00	129.803,00	0,00
U.1.07.04.01.000	Interessi passivi a Amministrazioni Centrali su finanziamenti a breve termine	0,00	0,00	0,00	0,00
U.1.07.04.02.000	Interessi passivi a Amministrazioni Locali su finanziamenti a breve termine	0,00	0,00	0,00	0,00
U.1.07.04.03.000	Interessi passivi a Enti previdenziali su finanziamenti a breve termine	0,00	0,00	0,00	0,00
U.1.07.04.04.000	Interessi passivi a Imprese su finanziamenti a breve termine	0,00	0,00	0,00	0,00
U.1.07.04.05.000	Interessi passivi su finanziamenti a breve termine ad altri soggetti	129.803,00	0,00	129.803,00	0,00
U.1.07.05.00.000	Interessi su Mutui e altri finanziamenti a medio lungo termine	3.484.217,80	3.370.005,23	4.552.122,23	4.425.044,09
U.1.07.05.01.000	Interessi passivi ad Amministrazioni Centrali su mutui e altri finanziamenti a medio lungo termine	36.220,00	36.219,53	36.220,00	23.353,96
U.1.07.05.02.000	Interessi passivi a Amministrazioni Locali su mutui e altri finanziamenti a medio lungo termine	0,00	0,00	0,00	0,00
U.1.07.05.03.000	Interessi passivi a Enti previdenziali su mutui e altri finanziamenti a medio lungo termine	0,00	0,00	0,00	0,00
U.1.07.05.04.000	Interessi passivi su finanziamenti a medio lungo termine a Imprese	3.447.997,80	3.333.785,70	4.515.902,23	4.401.690,13
U.1.07.05.05.000	Interessi passivi su mutui e altri finanziamenti a medio lungo termine ad altri soggetti	0,00	0,00	0,00	0,00
U.1.07.05.06.000	Interessi passivi per Attualizzazione Contributi Pluriennali	0,00	0,00	0,00	0,00
U.1.07.06.00.000	Altri interessi passivi	156.673,84	32.240,91	161.212,34	22.302,90
U.1.07.06.01.000	Interessi su derivati	0,00	0,00	0,00	0,00
U.1.07.06.02.000	Interessi di mora	124.650,00	217,07	129.188,50	217,07
U.1.07.06.03.000	Interessi su conti della tesoreria dello Stato o di altre Amministrazioni pubbliche	0,00	0,00	0,00	0,00
U.1.07.06.04.000	Interessi passivi su anticipazioni di tesoreria degli istituti tesorieri/cassieri	0,00	0,00	0,00	0,00
U.1.07.06.05.000	Interessi passivi su operazioni di leasing finanziario	0,00	0,00	0,00	0,00
U.1.07.06.06.000	Interessi passivi per operazioni di cartolarizzazione	0,00	0,00	0,00	0,00
U.1.07.06.99.000	Altri interessi passivi diversi	32.023,84	32.023,84	32.023,84	22.085,83
U.1.08.00.00.000	Altre spese per redditi da capitale	40.000,00	40.000,00	40.000,00	40.000,00
U.1.08.02.00.000	Diritti reali di godimento e servitù onerose	0,00	0,00	0,00	0,00
U.1.08.02.01.000	Diritti reali di godimento e servitù onerose	0,00	0,00	0,00	0,00
U.1.08.99.00.000	Altre spese per redditi da capitale n.a.c.	40.000,00	40.000,00	40.000,00	40.000,00
U.1.08.99.01.000	Oneri finanziari derivanti dalla estinzione anticipata di prestiti	40.000,00	40.000,00	40.000,00	40.000,00
U.1.08.99.99.000	Altre spese per redditi da capitale n.a.c.	0,00	0,00	0,00	0,00
U.1.09.00.00.000	Rimborsi e poste correttive delle entrate	1.257.858,00	1.256.476,50	2.289.185,52	817.791,23
U.1.09.01.00.000	Rimborsi per spese di personale (comando, distacco, fuori ruolo, convenzioni, ecc...)	210.500,00	210.500,00	210.500,00	0,00

ELENCO DELLE PREVISIONI E DEI RISULTATI DI COMPETENZA E DI CASSA SECONDO LA STRUTTURA DEL PIANO DEI CONTI
Esercizio Finanziario 2017

CODIFICA DEL PIANO DEI CONTI	DENOMINAZIONE VOCE del PIANO DEI CONTI	COMPETENZA		CASSA	
		PREVISIONI	RISULTATI	PREVISIONI	RISULTATI
U.1.09.01.01.000	Rimborsi per spese di personale (comando, distacco, fuori ruolo, convenzioni, ecc...)	210.500,00	210.500,00	210.500,00	0,00
U.1.09.02.00.000	Rimborsi di imposte in uscita	250.000,00	250.000,00	632.460,71	171.305,33
U.1.09.02.01.000	Rimborsi di imposte e tasse di natura corrente	250.000,00	250.000,00	632.460,71	171.305,33
U.1.09.02.02.000	Rimborsi di imposte in conto capitale in uscita	0,00	0,00	0,00	0,00
U.1.09.03.00.000	Rimborsi di trasferimenti all'Unione Europea	0,00	0,00	0,00	0,00
U.1.09.03.01.000	Rimborsi di trasferimenti all'Unione Europea	0,00	0,00	0,00	0,00
U.1.09.99.00.000	Altri Rimborsi di parte corrente di somme non dovute o incassate in eccesso	797.358,00	795.976,50	1.446.224,81	646.485,90
U.1.09.99.01.000	Rimborsi di parte corrente ad Amministrazioni Centrali di somme non dovute o incassate in eccesso	0,00	0,00	0,00	0,00
U.1.09.99.02.000	Rimborsi di parte corrente ad Amministrazioni Locali di somme non dovute o incassate in eccesso	0,00	0,00	0,00	0,00
U.1.09.99.03.000	Rimborsi di parte corrente a Enti Previdenziali di somme non dovute o incassate in eccesso	0,00	0,00	0,00	0,00
U.1.09.99.04.000	Rimborsi di parte corrente a Famiglie di somme non dovute o incassate in eccesso	797.358,00	795.976,50	1.446.224,81	646.485,90
U.1.09.99.05.000	Rimborsi di parte corrente a Imprese di somme non dovute o incassate in eccesso	0,00	0,00	0,00	0,00
U.1.09.99.06.000	Rimborsi di parte corrente a Istituzioni Sociali Private di somme non dovute o incassate in eccesso	0,00	0,00	0,00	0,00
U.1.10.00.00.000	Altre spese correnti	30.119.872,62	3.013.964,40	7.956.734,86	3.462.442,37
U.1.10.01.00.000	Fondi di riserva e altri accantonamenti	12.961.983,27	0,00	2.875.277,02	0,00
U.1.10.01.01.000	Fondo di riserva	335.564,03	0,00	2.282.413,00	0,00
U.1.10.01.02.000	Fondo speciali	0,00	0,00	0,00	0,00
U.1.10.01.03.000	Fondo crediti di dubbia e difficile esazione di parte corrente	12.519.419,24	0,00	592.864,02	0,00
U.1.10.01.04.000	Fondo rinnovi contrattuali	0,00	0,00	0,00	0,00
U.1.10.01.99.000	Altri fondi e accantonamenti	107.000,00	0,00	0,00	0,00
U.1.10.02.00.000	Fondo pluriennale vincolato	12.749.704,52	0,00	0,00	0,00
U.1.10.02.01.000	Fondo pluriennale vincolato	12.749.704,52	0,00	0,00	0,00
U.1.10.03.00.000	Versamenti IVA a debito	1.960.000,00	1.018.810,98	2.604.919,17	1.143.305,70
U.1.10.03.01.000	Versamenti IVA a debito per le gestioni commerciali	1.960.000,00	1.018.810,98	2.604.919,17	1.143.305,70
U.1.10.04.00.000	Premi di assicurazione	1.805.500,00	1.756.601,67	1.805.500,00	1.756.601,67
U.1.10.04.01.000	Premi di assicurazione contro i danni	1.780.500,00	1.739.898,57	1.780.500,00	1.739.898,57
U.1.10.04.99.000	Altri premi di assicurazione n.a.c.	25.000,00	16.703,10	25.000,00	16.703,10
U.1.10.05.00.000	Spese dovute a sanzioni, risarcimenti e indennizzi	642.684,83	238.551,75	671.038,67	562.535,00
U.1.10.05.01.000	Spese dovute a sanzioni	0,00	0,00	0,00	0,00
U.1.10.05.02.000	Spese per risarcimento danni	0,00	0,00	0,00	0,00
U.1.10.05.03.000	Spese per indennizzi	0,00	0,00	0,00	0,00
U.1.10.05.04.000	Oneri da contenzioso	642.684,83	238.551,75	671.038,67	562.535,00
U.1.10.05.99.000	Altre spese dovute per irregolarità e illeciti n.a.c.	0,00	0,00	0,00	0,00
U.1.10.99.00.000	Altre spese correnti n.a.c.	0,00	0,00	0,00	0,00
U.1.10.99.99.000	Altre spese correnti n.a.c.	0,00	0,00	0,00	0,00
U.2.00.00.00.000	Spese in conto capitale	135.534.997,07	28.385.366,08	75.463.480,14	23.916.319,04
U.2.01.00.00.000	Tributi in conto capitale a carico dell'ente	0,00	0,00	0,00	0,00
U.2.01.01.00.000	Tributi in conto capitale a carico dell'ente	0,00	0,00	0,00	0,00
U.2.01.01.01.000	Tributi in conto capitale a carico dell'ente	0,00	0,00	0,00	0,00
U.2.01.99.00.000	Altri tributi in conto capitale	0,00	0,00	0,00	0,00
U.2.01.99.01.000	Altri tributi in conto capitale n.a.c.	0,00	0,00	0,00	0,00
U.2.02.00.00.000	Investimenti fissi lordi e acquisto di terreni	54.813.511,38	22.666.155,35	62.407.792,58	16.952.226,13
U.2.02.01.00.000	Beni materiali	53.312.495,72	22.196.891,12	60.629.163,22	16.423.507,38
U.2.02.01.01.000	Mezzi di trasporto ad uso civile, di sicurezza e ordine pubblico	1.228.769,90	724.294,80	1.319.033,27	674.117,60
U.2.02.01.03.000	Mobili e arredi	74.466,01	44.218,66	74.466,01	8.300,03
U.2.02.01.04.000	Impianti e macchinari	1.082.424,46	411.188,95	1.692.221,79	672.819,26
U.2.02.01.05.000	Attrezzature	362.495,28	214.158,32	422.834,04	128.580,41

ELENCO DELLE PREVISIONI E DEI RISULTATI DI COMPETENZA E DI CASSA SECONDO LA STRUTTURA DEL PIANO DEI CONTI
Esercizio Finanziario 2017

CODIFICA DEL PIANO DEI CONTI	DENOMINAZIONE VOCE del PIANO DEI CONTI	COMPETENZA		CASSA	
		PREVISIONI	RISULTATI	PREVISIONI	RISULTATI
U.2.02.01.06.000	Macchine per ufficio	0,00	0,00	0,00	0,00
U.2.02.01.07.000	Hardware	807.478,24	294.291,12	875.161,64	192.090,26
U.2.02.01.08.000	Armi	0,00	0,00	0,00	0,00
U.2.02.01.09.000	Beni immobili	40.635.208,65	18.474.950,08	47.074.848,18	13.215.113,49
U.2.02.01.10.000	Beni immobili di valore culturale, storico ed artistico	9.085.653,18	2.015.739,19	9.134.598,29	1.532.486,33
U.2.02.01.11.000	Oggetti di valore	0,00	0,00	0,00	0,00
U.2.02.01.99.000	Altri beni materiali	36.000,00	18.050,00	36.000,00	0,00
U.2.02.02.00.000	Terreni e beni materiali non prodotti	0,00	0,00	0,00	0,00
U.2.02.02.01.000	Terreni	0,00	0,00	0,00	0,00
U.2.02.02.02.000	Patrimonio naturale non prodotto	0,00	0,00	0,00	0,00
U.2.02.03.00.000	Beni immateriali	1.501.015,66	469.264,23	1.778.629,36	528.718,75
U.2.02.03.01.000	Avviamento	0,00	0,00	0,00	0,00
U.2.02.03.02.000	Software	805.566,83	80.869,18	842.350,40	65.889,04
U.2.02.03.03.000	Brevetti	0,00	0,00	0,00	0,00
U.2.02.03.04.000	Opere dell'ingegno e Diritti d'autore	0,00	0,00	0,00	0,00
U.2.02.03.05.000	Incarichi professionali per la realizzazione di investimenti	695.448,83	388.395,05	936.278,96	462.829,71
U.2.02.03.06.000	Manutenzione straordinaria su beni di terzi	0,00	0,00	0,00	0,00
U.2.02.03.99.000	Spese di investimento per beni immateriali n.a.c.	0,00	0,00	0,00	0,00
U.2.02.04.00.000	Beni materiali acquisiti mediante operazioni di leasing finanziario	0,00	0,00	0,00	0,00
U.2.02.04.01.000	Mezzi di trasporto ad uso civile, di sicurezza e ordine pubblico acquisiti mediante operazioni di leasing finanziario	0,00	0,00	0,00	0,00
U.2.02.04.03.000	Mobili e arredi acquisiti mediante operazioni di leasing finanziario	0,00	0,00	0,00	0,00
U.2.02.04.04.000	Impianti e macchinari acquisiti mediante operazioni di leasing finanziario	0,00	0,00	0,00	0,00
U.2.02.04.05.000	Attrezzature acquisite mediante operazioni di leasing finanziario	0,00	0,00	0,00	0,00
U.2.02.04.06.000	Macchine per ufficio acquisite mediante operazioni di leasing finanziario	0,00	0,00	0,00	0,00
U.2.02.04.07.000	Hardware acquisito mediante operazioni di leasing finanziario	0,00	0,00	0,00	0,00
U.2.02.04.08.000	Armi acquisite mediante operazioni di leasing finanziario	0,00	0,00	0,00	0,00
U.2.02.04.09.000	Beni immobili acquisiti mediante operazioni di leasing finanziario	0,00	0,00	0,00	0,00
U.2.02.04.10.000	Oggetti di valore acquisiti mediante operazioni di leasing finanziario	0,00	0,00	0,00	0,00
U.2.02.04.99.000	Altri beni materiali acquisiti mediante operazioni di leasing finanziario	0,00	0,00	0,00	0,00
U.2.02.05.00.000	Terreni e beni materiali non prodotti acquisiti mediante operazioni di leasing finanziario	0,00	0,00	0,00	0,00
U.2.02.05.01.000	Terreni acquisiti mediante operazioni di leasing finanziario	0,00	0,00	0,00	0,00
U.2.02.06.00.000	Beni immateriali acquisiti mediante operazioni di leasing finanziario	0,00	0,00	0,00	0,00
U.2.02.06.01.000	Software acquisito mediante operazioni di leasing finanziario	0,00	0,00	0,00	0,00
U.2.02.06.02.000	Brevetti acquisiti mediante operazioni di leasing finanziario	0,00	0,00	0,00	0,00
U.2.02.06.03.000	Opere dell'ingegno e Diritti d'autore acquisiti mediante operazioni di leasing finanziario	0,00	0,00	0,00	0,00
U.2.02.06.99.000	Beni immateriali n.a.c. acquisiti mediante operazioni di leasing finanziario	0,00	0,00	0,00	0,00
U.2.03.00.00.000	Contributi agli investimenti	6.786.261,92	5.585.469,30	12.198.392,51	6.717.784,42
U.2.03.01.00.000	Contributi agli investimenti a Amministrazioni pubbliche	0,00	0,00	801.906,69	0,00
U.2.03.01.01.000	Contributi agli investimenti a Amministrazioni Centrali	0,00	0,00	0,00	0,00
U.2.03.01.02.000	Contributi agli investimenti a Amministrazioni Locali	0,00	0,00	801.906,69	0,00
U.2.03.01.03.000	Contributi agli investimenti a Enti di Previdenza	0,00	0,00	0,00	0,00
U.2.03.01.04.000	Contributi agli investimenti interni a organismi interni e/o unità locali della amministrazione	0,00	0,00	0,00	0,00
U.2.03.02.00.000	Contributi agli investimenti a Famiglie	0,00	0,00	0,00	0,00
U.2.03.02.01.000	Contributi agli investimenti a Famiglie	0,00	0,00	0,00	0,00
U.2.03.03.00.000	Contributi agli investimenti a Imprese	6.334.382,05	5.274.316,61	10.789.492,20	6.625.836,42
U.2.03.03.01.000	Contributi agli investimenti a imprese controllate	0,00	0,00	0,00	0,00
U.2.03.03.02.000	Contributi agli investimenti a altre imprese partecipate	3.794.382,04	3.034.316,61	8.249.492,19	4.387.621,63
U.2.03.03.03.000	Contributi agli investimenti a altre Imprese	2.540.000,01	2.240.000,00	2.540.000,01	2.238.214,79

ELENCO DELLE PREVISIONI E DEI RISULTATI DI COMPETENZA E DI CASSA SECONDO LA STRUTTURA DEL PIANO DEI CONTI
Esercizio Finanziario 2017

CODIFICA DEL PIANO DEI CONTI	DENOMINAZIONE VOCE del PIANO DEI CONTI	COMPETENZA		CASSA	
		PREVISIONI	RISULTATI	PREVISIONI	RISULTATI
U.2.03.04.00.000	Contributi agli investimenti a Istituzioni Sociali Private	451.879,87	311.152,69	606.993,62	91.948,00
U.2.03.04.01.000	Contributi agli investimenti a Istituzioni Sociali Private	451.879,87	311.152,69	606.993,62	91.948,00
U.2.03.05.00.000	Contributi agli investimenti all'Unione Europea e al Resto del Mondo	0,00	0,00	0,00	0,00
U.2.03.05.01.000	Contributi agli investimenti all'Unione Europea	0,00	0,00	0,00	0,00
U.2.03.05.02.000	Contributi agli investimenti al Resto del Mondo	0,00	0,00	0,00	0,00
U.2.04.00.00.000	Altri trasferimenti in conto capitale	0,00	0,00	0,00	0,00
U.2.04.01.00.000	Altri trasferimenti in conto capitale per assunzione di debiti di amministrazioni pubbliche	0,00	0,00	0,00	0,00
U.2.04.01.01.000	Altri trasferimenti in conto capitale per assunzione di debiti di Amministrazioni Centrali	0,00	0,00	0,00	0,00
U.2.04.01.02.000	Altri trasferimenti in conto capitale per assunzione di debiti di Amministrazioni Locali	0,00	0,00	0,00	0,00
U.2.04.01.03.000	Altri trasferimenti in conto capitale per assunzione di debiti di Enti di Previdenza	0,00	0,00	0,00	0,00
U.2.04.01.04.000	Altri trasferimenti in conto capitale per assunzione di debiti di organismi interni e/o unità locali della amministrazione	0,00	0,00	0,00	0,00
U.2.04.02.00.000	Altri trasferimenti in conto capitale per assunzione di debiti di Famiglie	0,00	0,00	0,00	0,00
U.2.04.02.01.000	Altri trasferimenti in conto capitale per assunzione di debiti di Famiglie	0,00	0,00	0,00	0,00
U.2.04.03.00.000	Altri trasferimenti in conto capitale per assunzione di debiti di Imprese	0,00	0,00	0,00	0,00
U.2.04.03.01.000	Altri trasferimenti in conto capitale per assunzione di debiti di imprese controllate	0,00	0,00	0,00	0,00
U.2.04.03.02.000	Altri trasferimenti in conto capitale per assunzione di debiti di altre imprese partecipate	0,00	0,00	0,00	0,00
U.2.04.03.03.000	Altri trasferimenti in conto capitale per assunzione di debiti di altre Imprese	0,00	0,00	0,00	0,00
U.2.04.04.00.000	Altri trasferimenti in conto capitale per assunzione di debiti di Istituzioni Sociali Private	0,00	0,00	0,00	0,00
U.2.04.04.01.000	Altri trasferimenti in conto capitale per assunzione di debiti di Istituzioni Sociali Private	0,00	0,00	0,00	0,00
U.2.04.05.00.000	Altri trasferimenti in conto capitale per assunzione di debiti dell'Unione Europea e del Resto del Mondo	0,00	0,00	0,00	0,00
U.2.04.05.01.000	Altri trasferimenti in conto capitale per assunzione di debiti dell'Unione Europea	0,00	0,00	0,00	0,00
U.2.04.05.02.000	Altri trasferimenti in conto capitale per assunzione di debiti del Resto del Mondo	0,00	0,00	0,00	0,00
U.2.04.11.00.000	Altri trasferimenti in conto capitale verso amministrazioni pubbliche per escussione di garanzie	0,00	0,00	0,00	0,00
U.2.04.11.01.000	Altri trasferimenti in conto capitale verso Amministrazioni Centrali per escussione di garanzie	0,00	0,00	0,00	0,00
U.2.04.11.02.000	Altri trasferimenti in conto capitale verso Amministrazioni Locali per escussione di garanzie	0,00	0,00	0,00	0,00
U.2.04.11.03.000	Altri trasferimenti in conto capitale verso Enti di Previdenza per escussione di garanzie	0,00	0,00	0,00	0,00
U.2.04.11.04.000	Altri trasferimenti in conto capitale verso organismi interni e/o unità locali della amministrazione per escussione di garanzie	0,00	0,00	0,00	0,00
U.2.04.12.00.000	Altri trasferimenti in conto capitale verso Famiglie per escussione di garanzie	0,00	0,00	0,00	0,00
U.2.04.12.01.000	Altri trasferimenti in conto capitale verso Famiglie per escussione di garanzie	0,00	0,00	0,00	0,00
U.2.04.13.00.000	Altri trasferimenti in conto capitale verso Imprese per escussione di garanzie	0,00	0,00	0,00	0,00
U.2.04.13.01.000	Altri trasferimenti in conto capitale verso imprese controllate per escussione di garanzie	0,00	0,00	0,00	0,00
U.2.04.13.02.000	Altri trasferimenti in conto capitale verso altre imprese partecipate per escussione di garanzie	0,00	0,00	0,00	0,00
U.2.04.13.03.000	Altri trasferimenti in conto capitale verso altre Imprese per escussione di garanzie	0,00	0,00	0,00	0,00
U.2.04.14.00.000	Altri trasferimenti in conto capitale verso Istituzioni Sociali Private per escussione di garanzie	0,00	0,00	0,00	0,00
U.2.04.14.01.000	Altri trasferimenti in conto capitale verso Istituzioni Sociali Private per escussione di garanzie	0,00	0,00	0,00	0,00
U.2.04.15.00.000	Altri trasferimenti in conto capitale verso Unione Europea e Resto del Mondo per escussione di garanzie	0,00	0,00	0,00	0,00
U.2.04.15.01.000	Altri trasferimenti in conto capitale verso Unione Europea per escussione di garanzie	0,00	0,00	0,00	0,00
U.2.04.15.02.000	Altri trasferimenti in conto capitale verso Resto del Mondo per escussione di garanzie	0,00	0,00	0,00	0,00
U.2.04.16.00.000	Trasferimenti in conto capitale erogati a titolo di ripiano disavanzi pregressi ad Amministrazioni pubbliche	0,00	0,00	0,00	0,00
U.2.04.16.01.000	Trasferimenti in conto capitale erogati a titolo di ripiano disavanzi pregressi a Amministrazioni Centrali	0,00	0,00	0,00	0,00

ELENCO DELLE PREVISIONI E DEI RISULTATI DI COMPETENZA E DI CASSA SECONDO LA STRUTTURA DEL PIANO DEI CONTI
Esercizio Finanziario 2017

CODIFICA DEL PIANO DEI CONTI	DENOMINAZIONE VOCE del PIANO DEI CONTI	COMPETENZA		CASSA	
		PREVISIONI	RISULTATI	PREVISIONI	RISULTATI
U.2.04.16.02.000	Trasferimenti in conto capitale erogati a titolo di ripiano disavanzi pregressi a Amministrazioni Locali	0,00	0,00	0,00	0,00
U.2.04.16.03.000	Trasferimenti in conto capitale erogati a titolo di ripiano disavanzi pregressi a Enti di Previdenza	0,00	0,00	0,00	0,00
U.2.04.16.99.000	Trasferimenti in conto capitale erogati a titolo di ripiano disavanzi pregressi a organismi interni e/o unità locali della amministrazione	0,00	0,00	0,00	0,00
U.2.04.17.00.000	Trasferimenti in conto capitale erogati a titolo di ripiano disavanzi pregressi a Famiglie	0,00	0,00	0,00	0,00
U.2.04.17.01.000	Trasferimenti in conto capitale erogati a titolo di ripiano disavanzi pregressi a Famiglie	0,00	0,00	0,00	0,00
U.2.04.18.00.000	Trasferimenti in conto capitale erogati a titolo di ripiano disavanzi pregressi a Imprese	0,00	0,00	0,00	0,00
U.2.04.18.01.000	Trasferimenti in conto capitale erogati a titolo di ripiano disavanzi pregressi a imprese controllate	0,00	0,00	0,00	0,00
U.2.04.18.02.000	Trasferimenti in conto capitale erogati a titolo di ripiano disavanzi pregressi a altre imprese partecipate	0,00	0,00	0,00	0,00
U.2.04.18.03.000	Trasferimenti in conto capitale erogati a titolo di ripiano disavanzi pregressi a altre Imprese	0,00	0,00	0,00	0,00
U.2.04.19.00.000	Trasferimenti in conto capitale erogati a titolo di ripiano disavanzi pregressi a Istituzioni Sociali Private	0,00	0,00	0,00	0,00
U.2.04.19.01.000	Trasferimenti in conto capitale erogati a titolo di ripiano disavanzi pregressi a Istituzioni Sociali Private	0,00	0,00	0,00	0,00
U.2.04.20.00.000	Trasferimenti in conto capitale erogati a titolo di ripiano disavanzi pregressi all'Unione Europea e al Resto del Mondo	0,00	0,00	0,00	0,00
U.2.04.20.01.000	Trasferimenti in conto capitale erogati a titolo di ripiano disavanzi pregressi all'Unione Europea	0,00	0,00	0,00	0,00
U.2.04.20.02.000	Trasferimenti in conto capitale erogati a titolo di ripiano disavanzi pregressi al Resto del Mondo	0,00	0,00	0,00	0,00
U.2.04.21.00.000	Altri trasferimenti in conto capitale n.a.c. ad Amministrazioni pubbliche	0,00	0,00	0,00	0,00
U.2.04.21.01.000	Altri trasferimenti in conto capitale n.a.c. a Amministrazioni Centrali	0,00	0,00	0,00	0,00
U.2.04.21.02.000	Altri trasferimenti in conto capitale n.a.c. a Amministrazioni Locali	0,00	0,00	0,00	0,00
U.2.04.21.03.000	Altri trasferimenti in conto capitale n.a.c. a Enti di Previdenza	0,00	0,00	0,00	0,00
U.2.04.21.99.000	Altri trasferimenti in conto capitale n.a.c. a organismi interni e/o unità locali della amministrazione	0,00	0,00	0,00	0,00
U.2.04.22.00.000	Altri trasferimenti in conto capitale n.a.c. a Famiglie	0,00	0,00	0,00	0,00
U.2.04.22.01.000	Altri trasferimenti in conto capitale n.a.c. a Famiglie	0,00	0,00	0,00	0,00
U.2.04.23.00.000	Altri trasferimenti in conto capitale n.a.c. a Imprese	0,00	0,00	0,00	0,00
U.2.04.23.01.000	Altri trasferimenti in conto capitale n.a.c. a imprese controllate	0,00	0,00	0,00	0,00
U.2.04.23.02.000	Altri trasferimenti in conto capitale n.a.c. a altre imprese partecipate	0,00	0,00	0,00	0,00
U.2.04.23.03.000	Altri trasferimenti in conto capitale n.a.c. a altre Imprese	0,00	0,00	0,00	0,00
U.2.04.24.00.000	Altri trasferimenti in conto capitale n.a.c. a Istituzioni Sociali Private	0,00	0,00	0,00	0,00
U.2.04.24.01.000	Altri trasferimenti in conto capitale n.a.c. a Istituzioni Sociali Private	0,00	0,00	0,00	0,00
U.2.04.25.00.000	Altri trasferimenti in conto capitale n.a.c. all'Unione Europea e al Resto del Mondo	0,00	0,00	0,00	0,00
U.2.04.25.01.000	Altri trasferimenti in conto capitale n.a.c. all'Unione Europea	0,00	0,00	0,00	0,00
U.2.04.25.02.000	Altri trasferimenti in conto capitale n.a.c. al Resto del Mondo	0,00	0,00	0,00	0,00
U.2.05.00.00.000	Altre spese in conto capitale	73.935.223,77	133.741,43	857.295,05	246.308,49
U.2.05.01.00.000	Fondi di riserva e altri accantonamenti in c/capitale	0,00	0,00	0,00	0,00
U.2.05.01.01.000	Fondi di riserva in c/capitale	0,00	0,00	0,00	0,00
U.2.05.01.02.000	Fondi speciali c/capitale	0,00	0,00	0,00	0,00
U.2.05.01.99.000	Altri accantonamenti in c/capitale	0,00	0,00	0,00	0,00
U.2.05.02.00.000	Fondi pluriennali vincolati c/capitale	73.258.223,77	0,00	0,00	0,00
U.2.05.02.01.000	Fondi pluriennali vincolati c/capitale	73.258.223,77	0,00	0,00	0,00
U.2.05.03.00.000	Fondo crediti di dubbia e difficile esazione in c/capitale	0,00	0,00	0,00	0,00
U.2.05.03.01.000	Fondo crediti di dubbia e difficile esazione in c/capitale	0,00	0,00	0,00	0,00
U.2.05.04.00.000	Altri rimborsi in conto capitale di somme non dovute o incassate in eccesso	407.000,00	47.874,01	587.295,05	199.052,07
U.2.05.04.01.000	Rimborsi in conto capitale ad Amministrazioni Centrali di somme non dovute o incassate in eccesso	0,00	0,00	0,00	0,00

ELENCO DELLE PREVISIONI E DEI RISULTATI DI COMPETENZA E DI CASSA SECONDO LA STRUTTURA DEL PIANO DEI CONTI
Esercizio Finanziario 2017

CODIFICA DEL PIANO DEI CONTI	DENOMINAZIONE VOCE del PIANO DEI CONTI	COMPETENZA		CASSA	
		PREVISIONI	RISULTATI	PREVISIONI	RISULTATI
U.2.05.04.02.000	Rimborsi in conto capitale ad Amministrazioni Locali di somme non dovute o incassate in eccesso	0,00	0,00	0,00	0,00
U.2.05.04.03.000	Rimborsi in conto capitale a Enti Previdenziali di somme non dovute o incassate in eccesso	0,00	0,00	0,00	0,00
U.2.05.04.04.000	Rimborsi in conto capitale a Famiglie di somme non dovute o incassate in eccesso	407.000,00	47.874,01	587.295,05	199.052,07
U.2.05.04.05.000	Rimborsi in conto capitale a Imprese di somme non dovute o incassate in eccesso	0,00	0,00	0,00	0,00
U.2.05.04.06.000	Rimborsi in conto capitale a Istituzioni Sociali Private di somme non dovute o incassate in eccesso	0,00	0,00	0,00	0,00
U.2.05.99.00.000	Altre spese in conto capitale n.a.c.	270.000,00	85.867,42	270.000,00	47.256,42
U.2.05.99.99.000	Altre spese in conto capitale n.a.c.	270.000,00	85.867,42	270.000,00	47.256,42
U.3.00.00.00.000	Spese per incremento attività finanziarie	500.000,00	500.000,00	500.000,00	500.000,00
U.3.01.00.00.000	Acquisizioni di attività finanziarie	500.000,00	500.000,00	500.000,00	500.000,00
U.3.01.01.00.000	Acquisizioni di partecipazioni e conferimenti di capitale	500.000,00	500.000,00	500.000,00	500.000,00
U.3.01.01.01.000	Acquisizioni di partecipazioni e conferimenti di capitale in imprese incluse nelle Amministrazioni Centrali	0,00	0,00	0,00	0,00
U.3.01.01.02.000	Acquisizioni di partecipazioni e conferimenti di capitale in imprese incluse nelle Amministrazioni Locali	0,00	0,00	0,00	0,00
U.3.01.01.03.000	Acquisizioni di partecipazioni e conferimenti di capitale in altre imprese	500.000,00	500.000,00	500.000,00	500.000,00
U.3.01.01.04.000	Acquisizioni di partecipazioni e conferimenti di capitale in Istituzioni sociali private - ISP	0,00	0,00	0,00	0,00
U.3.01.02.00.000	Acquisizioni di quote di fondi comuni di investimento	0,00	0,00	0,00	0,00
U.3.01.02.01.000	Acquisizioni di quote di fondi immobiliari	0,00	0,00	0,00	0,00
U.3.01.02.02.000	Acquisizioni di quote di altri fondi comuni di investimento	0,00	0,00	0,00	0,00
U.3.01.03.00.000	Acquisizione di titoli obbligazionari a breve termine	0,00	0,00	0,00	0,00
U.3.01.03.01.000	Acquisizione di titoli obbligazionari a breve termine emessi da Amministrazioni Centrali	0,00	0,00	0,00	0,00
U.3.01.03.02.000	Acquisizione di titoli obbligazionari a breve termine emessi da Amministrazioni Locali	0,00	0,00	0,00	0,00
U.3.01.03.03.000	Acquisizione di titoli obbligazionari a breve termine emessi da imprese residenti	0,00	0,00	0,00	0,00
U.3.01.03.04.000	Acquisizione di titoli obbligazionari a breve termine emessi da soggetti non residenti	0,00	0,00	0,00	0,00
U.3.01.04.00.000	Acquisizione di titoli obbligazionari a medio-lungo termine	0,00	0,00	0,00	0,00
U.3.01.04.01.000	Acquisizione di titoli obbligazionari a medio-lungo emessi da Amministrazioni Centrali	0,00	0,00	0,00	0,00
U.3.01.04.02.000	Acquisizione di titoli obbligazionari a medio-lungo emessi da Amministrazioni Locali	0,00	0,00	0,00	0,00
U.3.01.04.03.000	Acquisizione di titoli obbligazionari a medio-lungo emessi da altri soggetti residenti	0,00	0,00	0,00	0,00
U.3.01.04.04.000	Acquisizione di titoli obbligazionari a medio-lungo emessi da soggetti non residenti	0,00	0,00	0,00	0,00
U.3.02.00.00.000	Concessione crediti di breve termine	0,00	0,00	0,00	0,00
U.3.02.01.00.000	Concessione crediti di breve periodo a tasso agevolato a Amministrazioni Pubbliche	0,00	0,00	0,00	0,00
U.3.02.01.01.000	Concessione crediti di breve periodo a tasso agevolato a Amministrazioni Centrali	0,00	0,00	0,00	0,00
U.3.02.01.02.000	Concessione crediti di breve periodo a tasso agevolato a Amministrazioni Locali	0,00	0,00	0,00	0,00
U.3.02.01.03.000	Concessione crediti di breve periodo a tasso agevolato a Enti di Previdenza	0,00	0,00	0,00	0,00
U.3.02.01.04.000	Concessione crediti di breve periodo a tasso agevolato a organismi interni e/o unità locali dell'amministrazione	0,00	0,00	0,00	0,00
U.3.02.02.00.000	Concessione crediti di breve periodo a tasso agevolato a Famiglie	0,00	0,00	0,00	0,00
U.3.02.02.01.000	Concessione crediti di breve periodo a tasso agevolato a Famiglie	0,00	0,00	0,00	0,00
U.3.02.03.00.000	Concessione crediti di breve periodo a tasso agevolato a Imprese	0,00	0,00	0,00	0,00
U.3.02.03.01.000	Concessione crediti di breve periodo a tasso agevolato a imprese controllate	0,00	0,00	0,00	0,00
U.3.02.03.02.000	Concessione crediti di breve periodo a tasso agevolato a altre imprese partecipate	0,00	0,00	0,00	0,00
U.3.02.03.03.000	Concessione crediti di breve periodo a tasso agevolato alla Cassa Depositi e Prestiti - SPA	0,00	0,00	0,00	0,00
U.3.02.03.04.000	Concessione crediti di breve periodo a tasso agevolato a altre Imprese	0,00	0,00	0,00	0,00
U.3.02.04.00.000	Concessione crediti di breve periodo a tasso agevolato a Istituzioni Sociali Private	0,00	0,00	0,00	0,00
U.3.02.04.01.000	Concessione crediti di breve periodo a tasso agevolato a Istituzioni Sociali Private	0,00	0,00	0,00	0,00
U.3.02.05.00.000	Concessione crediti di breve periodo a tasso agevolato all'Unione Europea e al Resto del Mondo	0,00	0,00	0,00	0,00
U.3.02.05.01.000	Concessione crediti di breve periodo a tasso agevolato all'Unione Europea	0,00	0,00	0,00	0,00

ELENCO DELLE PREVISIONI E DEI RISULTATI DI COMPETENZA E DI CASSA SECONDO LA STRUTTURA DEL PIANO DEI CONTI
Esercizio Finanziario 2017

CODIFICA DEL PIANO DEI CONTI	DENOMINAZIONE VOCE del PIANO DEI CONTI	COMPETENZA		CASSA	
		PREVISIONI	RISULTATI	PREVISIONI	RISULTATI
U.3.02.05.02.000	Concessione crediti di breve periodo a tasso agevolato al Resto del Mondo	0,00	0,00	0,00	0,00
U.3.02.06.00.000	Concessione crediti di breve periodo a tasso non agevolato a Amministrazione Pubbliche	0,00	0,00	0,00	0,00
U.3.02.06.01.000	Concessione crediti di breve periodo a tasso non agevolato a Amministrazioni Centrali	0,00	0,00	0,00	0,00
U.3.02.06.02.000	Concessione crediti di breve periodo a tasso non agevolato a Amministrazioni Locali	0,00	0,00	0,00	0,00
U.3.02.06.03.000	Concessione crediti di breve periodo a tasso non agevolato a Enti di Previdenza	0,00	0,00	0,00	0,00
U.3.02.06.04.000	Concessione crediti di breve periodo a tasso non agevolato a organismi interni e/o unità locali dell'amministrazione	0,00	0,00	0,00	0,00
U.3.02.07.00.000	Concessione crediti di breve periodo a tasso non agevolato a Famiglie	0,00	0,00	0,00	0,00
U.3.02.07.01.000	Concessione crediti di breve periodo a tasso non agevolato a Famiglie	0,00	0,00	0,00	0,00
U.3.02.08.00.000	Concessione crediti di breve periodo a tasso non agevolato a Imprese	0,00	0,00	0,00	0,00
U.3.02.08.01.000	Concessione crediti di breve periodo a tasso non agevolato a imprese controllate	0,00	0,00	0,00	0,00
U.3.02.08.02.000	Concessione crediti di breve periodo a tasso non agevolato a altre imprese partecipate	0,00	0,00	0,00	0,00
U.3.02.08.03.000	Concessione crediti di breve periodo a tasso non agevolato alla Cassa Depositi e Prestiti - SPA	0,00	0,00	0,00	0,00
U.3.02.08.04.000	Concessione crediti di breve periodo a tasso non agevolato a altre Imprese	0,00	0,00	0,00	0,00
U.3.02.09.00.000	Concessione crediti di breve periodo a tasso non agevolato a Istituzioni Sociali Private	0,00	0,00	0,00	0,00
U.3.02.09.01.000	Concessione crediti di breve periodo a tasso non agevolato a Istituzioni Sociali Private	0,00	0,00	0,00	0,00
U.3.02.10.00.000	Concessione crediti di breve periodo a tasso non agevolato all'Unione Europea e al Resto del Mondo	0,00	0,00	0,00	0,00
U.3.02.10.01.000	Concessione crediti di breve periodo a tasso non agevolato all'Unione Europea	0,00	0,00	0,00	0,00
U.3.02.10.02.000	Concessione crediti di breve periodo a tasso non agevolato al Resto del Mondo	0,00	0,00	0,00	0,00
U.3.03.00.00.000	Concessione crediti di medio-lungo termine	0,00	0,00	0,00	0,00
U.3.03.01.00.000	Concessione Crediti di medio-lungo termine a tasso agevolato a Amministrazione Pubbliche	0,00	0,00	0,00	0,00
U.3.03.01.01.000	Concessione Crediti di medio-lungo termine a tasso agevolato a Amministrazioni Centrali	0,00	0,00	0,00	0,00
U.3.03.01.02.000	Concessione Crediti di medio-lungo termine a tasso agevolato a Amministrazioni Locali	0,00	0,00	0,00	0,00
U.3.03.01.03.000	Concessione Crediti di medio-lungo termine a tasso agevolato a Enti di Previdenza	0,00	0,00	0,00	0,00
U.3.03.01.04.000	Concessione Crediti di medio-lungo termine a tasso agevolato a organismi interni e/o unità locali dell'amministrazione	0,00	0,00	0,00	0,00
U.3.03.02.00.000	Concessione Crediti di medio-lungo termine a tasso agevolato a Famiglie	0,00	0,00	0,00	0,00
U.3.03.02.01.000	Concessione Crediti di medio-lungo termine a tasso agevolato a Famiglie	0,00	0,00	0,00	0,00
U.3.03.03.00.000	Concessione Crediti di medio-lungo termine a tasso agevolato a Imprese	0,00	0,00	0,00	0,00
U.3.03.03.01.000	Concessione Crediti di medio-lungo termine a tasso agevolato a imprese controllate	0,00	0,00	0,00	0,00
U.3.03.03.02.000	Concessione Crediti di medio-lungo termine a tasso agevolato a altre imprese partecipate	0,00	0,00	0,00	0,00
U.3.03.03.03.000	Concessione Crediti di medio-lungo termine a tasso agevolato alla Cassa Depositi e Prestiti - SPA	0,00	0,00	0,00	0,00
U.3.03.03.04.000	Concessione Crediti di medio-lungo termine a tasso agevolato a altre Imprese	0,00	0,00	0,00	0,00
U.3.03.04.00.000	Concessione Crediti di medio-lungo termine a tasso agevolato a Istituzioni Sociali Private	0,00	0,00	0,00	0,00
U.3.03.04.01.000	Concessione Crediti di medio-lungo termine a tasso agevolato a Istituzioni Sociali Private	0,00	0,00	0,00	0,00
U.3.03.05.00.000	Concessione Crediti di medio-lungo termine a tasso agevolato all'Unione Europea e al Resto del Mondo	0,00	0,00	0,00	0,00
U.3.03.05.01.000	Concessione Crediti di medio-lungo termine a tasso agevolato all'Unione Europea	0,00	0,00	0,00	0,00
U.3.03.05.02.000	Concessione Crediti di medio-lungo termine a tasso agevolato al Resto del Mondo	0,00	0,00	0,00	0,00
U.3.03.06.00.000	Concessione crediti di medio-lungo termine a tasso non agevolato a Amministrazione Pubbliche	0,00	0,00	0,00	0,00
U.3.03.06.01.000	Concessione crediti di medio-lungo termine a tasso non agevolato a Amministrazioni Centrali	0,00	0,00	0,00	0,00
U.3.03.06.02.000	Concessione crediti di medio-lungo termine a tasso non agevolato a Amministrazioni Locali	0,00	0,00	0,00	0,00
U.3.03.06.03.000	Concessione crediti di medio-lungo termine a tasso non agevolato a Enti di Previdenza	0,00	0,00	0,00	0,00
U.3.03.06.04.000	Concessione crediti di medio-lungo termine a tasso non agevolato a organismi interni e/o unità locali dell'amministrazione	0,00	0,00	0,00	0,00
U.3.03.07.00.000	Concessione crediti di medio-lungo termine a tasso non agevolato a Famiglie	0,00	0,00	0,00	0,00

ELENCO DELLE PREVISIONI E DEI RISULTATI DI COMPETENZA E DI CASSA SECONDO LA STRUTTURA DEL PIANO DEI CONTI
Esercizio Finanziario 2017

CODIFICA DEL PIANO DEI CONTI	DENOMINAZIONE VOCE del PIANO DEI CONTI	COMPETENZA		CASSA	
		PREVISIONI	RISULTATI	PREVISIONI	RISULTATI
U.3.03.07.01.000	Concessione crediti di medio-lungo termine a tasso non agevolato a Famiglie	0,00	0,00	0,00	0,00
U.3.03.08.00.000	Concessione crediti di medio-lungo termine a tasso non agevolato a Imprese	0,00	0,00	0,00	0,00
U.3.03.08.01.000	Concessione crediti di medio-lungo termine a tasso non agevolato a imprese controllate	0,00	0,00	0,00	0,00
U.3.03.08.02.000	Concessione crediti di medio-lungo termine a tasso non agevolato a altre imprese partecipate	0,00	0,00	0,00	0,00
U.3.03.08.03.000	Concessione crediti di medio-lungo termine a tasso non agevolato alla Cassa Depositi e Prestiti - SPA	0,00	0,00	0,00	0,00
U.3.03.08.04.000	Concessione crediti di medio-lungo termine a tasso non agevolato a altre Imprese	0,00	0,00	0,00	0,00
U.3.03.09.00.000	Concessione crediti di medio-lungo termine a tasso non agevolato a Istituzioni Sociali Private	0,00	0,00	0,00	0,00
U.3.03.09.01.000	Concessione crediti di medio-lungo termine a tasso non agevolato a Istituzioni Sociali Private	0,00	0,00	0,00	0,00
U.3.03.10.00.000	Concessione crediti di medio-lungo termine a tasso non agevolato all'Unione Europea e al Resto del Mondo	0,00	0,00	0,00	0,00
U.3.03.10.01.000	Concessione crediti di medio-lungo termine a tasso non agevolato all'Unione Europea	0,00	0,00	0,00	0,00
U.3.03.10.02.000	Concessione crediti di medio-lungo termine a tasso non agevolato al Resto del Mondo	0,00	0,00	0,00	0,00
U.3.03.11.00.000	Concessione crediti a Amministrazioni Pubbliche a seguito di escussione di garanzie	0,00	0,00	0,00	0,00
U.3.03.11.01.000	Concessione crediti a Amministrazioni Centrali a seguito di escussione di garanzie	0,00	0,00	0,00	0,00
U.3.03.11.02.000	Concessione crediti a Amministrazioni Locali a seguito di escussione di garanzie	0,00	0,00	0,00	0,00
U.3.03.11.03.000	Concessione crediti a Enti di Previdenza a seguito di escussione di garanzie	0,00	0,00	0,00	0,00
U.3.03.12.00.000	Concessione crediti a Famiglie a seguito di escussione di garanzie	0,00	0,00	0,00	0,00
U.3.03.12.01.000	Concessione crediti a Famiglie a seguito di escussione di garanzie	0,00	0,00	0,00	0,00
U.3.03.13.00.000	Concessione crediti a Imprese a seguito di escussione di garanzie	0,00	0,00	0,00	0,00
U.3.03.13.01.000	Concessione crediti a imprese controllate a seguito di escussione di garanzie	0,00	0,00	0,00	0,00
U.3.03.13.02.000	Concessione crediti a altre imprese partecipate a seguito di escussione di garanzie	0,00	0,00	0,00	0,00
U.3.03.13.03.000	Concessione crediti alla Cassa Depositi e Prestiti - SPA a seguito di escussione di garanzie	0,00	0,00	0,00	0,00
U.3.03.13.04.000	Concessione crediti a altre Imprese a seguito di escussione di garanzie	0,00	0,00	0,00	0,00
U.3.03.14.00.000	Concessione crediti a Istituzioni Sociali Private a seguito di escussione di garanzie	0,00	0,00	0,00	0,00
U.3.03.14.01.000	Concessione crediti a Istituzioni Sociali Private a seguito di escussione di garanzie	0,00	0,00	0,00	0,00
U.3.03.15.00.000	Concessione crediti a Unione Europea e del Resto del Mondo a seguito di escussione di garanzie	0,00	0,00	0,00	0,00
U.3.03.15.01.000	Concessione crediti a Unione Europea a seguito di escussione di garanzie	0,00	0,00	0,00	0,00
U.3.03.15.02.000	Concessione crediti a Resto del Mondo a seguito di escussione di garanzie	0,00	0,00	0,00	0,00
U.3.04.00.00.000	Altre spese per incremento di attività finanziarie	0,00	0,00	0,00	0,00
U.3.04.01.00.000	Incremento di altre attività finanziarie verso Amministrazione Pubbliche	0,00	0,00	0,00	0,00
U.3.04.01.01.000	Incremento di altre attività finanziarie verso Amministrazioni Centrali	0,00	0,00	0,00	0,00
U.3.04.01.02.000	Incremento di altre attività finanziarie verso Amministrazioni Locali	0,00	0,00	0,00	0,00
U.3.04.01.03.000	Incremento di altre attività finanziarie verso Enti di Previdenza	0,00	0,00	0,00	0,00
U.3.04.02.00.000	Incremento di altre attività finanziarie verso Famiglie	0,00	0,00	0,00	0,00
U.3.04.02.01.000	Incremento di altre attività finanziarie verso Famiglie	0,00	0,00	0,00	0,00
U.3.04.03.00.000	Incremento di altre attività finanziarie verso Imprese	0,00	0,00	0,00	0,00
U.3.04.03.01.000	Incremento di altre attività finanziarie verso imprese controllate	0,00	0,00	0,00	0,00
U.3.04.03.02.000	Incremento di altre attività finanziarie verso altre imprese partecipate	0,00	0,00	0,00	0,00
U.3.04.03.03.000	Incremento di altre attività finanziarie verso la Cassa Depositi e Prestiti - SPA	0,00	0,00	0,00	0,00
U.3.04.03.04.000	Incremento di altre attività finanziarie verso altre Imprese	0,00	0,00	0,00	0,00
U.3.04.04.00.000	Incremento di altre attività finanziarie verso Istituzioni Sociali Private	0,00	0,00	0,00	0,00
U.3.04.04.01.000	Incremento di altre attività finanziarie verso Istituzioni Sociali Private	0,00	0,00	0,00	0,00
U.3.04.05.00.000	Incremento di altre attività finanziarie verso UE e Resto del Mondo	0,00	0,00	0,00	0,00
U.3.04.05.01.000	Incremento di altre attività finanziarie verso la UE	0,00	0,00	0,00	0,00
U.3.04.05.02.000	Incremento di altre attività finanziarie verso il Resto del Mondo	0,00	0,00	0,00	0,00

ELENCO DELLE PREVISIONI E DEI RISULTATI DI COMPETENZA E DI CASSA SECONDO LA STRUTTURA DEL PIANO DEI CONTI
Esercizio Finanziario 2017

CODIFICA DEL PIANO DEI CONTI	DENOMINAZIONE VOCE del PIANO DEI CONTI	COMPETENZA		CASSA	
		PREVISIONI	RISULTATI	PREVISIONI	RISULTATI
U.3.04.06.00.000	Versamenti ai conti di tesoreria statale (da parte dei soggetti non sottoposti al regime di Tesoreria Unica)	0,00	0,00	0,00	0,00
U.3.04.06.01.000	Versamenti ai conti di tesoreria statale (da parte dei soggetti non sottoposti al regime di Tesoreria Unica)	0,00	0,00	0,00	0,00
U.3.04.07.00.000	Versamenti a depositi bancari	0,00	0,00	0,00	0,00
U.3.04.07.01.000	Versamenti a depositi bancari	0,00	0,00	0,00	0,00
U.3.04.08.00.000	Spese da derivato di ammortamento	0,00	0,00	0,00	0,00
U.3.04.08.01.000	Spese da derivato di ammortamento	0,00	0,00	0,00	0,00
U.4.00.00.00.000	Rimborso Prestiti	8.887.696,28	6.097.996,86	10.197.546,99	7.197.531,64
U.4.01.00.00.000	Rimborso di titoli obbligazionari	374.259,00	374.256,56	731.299,11	543.888,09
U.4.01.01.00.000	Rimborso di titoli obbligazionari a breve termine	0,00	0,00	0,00	0,00
U.4.01.01.01.000	Rimborso di titoli obbligazionari a breve termine in valuta domestica	0,00	0,00	0,00	0,00
U.4.01.01.02.000	Rimborso di titoli obbligazionari a breve termine in valuta estera	0,00	0,00	0,00	0,00
U.4.01.02.00.000	Rimborso di titoli obbligazionari a medio-lungo termine	374.259,00	374.256,56	731.299,11	543.888,09
U.4.01.02.01.000	Rimborso di titoli obbligazionari a medio-lungo termine in valuta domestica	374.259,00	374.256,56	731.299,11	543.888,09
U.4.01.02.02.000	Rimborso di titoli obbligazionari a medio-lungo termine in valuta estera	0,00	0,00	0,00	0,00
U.4.02.00.00.000	Rimborso prestiti a breve termine	236.720,00	2.837,23	236.720,00	2.837,23
U.4.02.01.00.000	Rimborso Finanziamenti a breve termine	236.720,00	2.837,23	236.720,00	2.837,23
U.4.02.01.01.000	Rimborso finanziamenti a breve termine a Amministrazioni Centrali	0,00	0,00	0,00	0,00
U.4.02.01.02.000	Rimborso finanziamenti a breve termine a Amministrazioni Locali	0,00	0,00	0,00	0,00
U.4.02.01.03.000	Rimborso finanziamenti a breve termine a Enti previdenziali	0,00	0,00	0,00	0,00
U.4.02.01.04.000	Rimborso finanziamenti a breve termine a Imprese	0,00	0,00	0,00	0,00
U.4.02.01.05.000	Rimborso finanziamenti a breve termine a altri soggetti	236.720,00	2.837,23	236.720,00	2.837,23
U.4.02.02.00.000	Chiusura Anticipazioni	0,00	0,00	0,00	0,00
U.4.02.02.01.000	Chiusura Anticipazioni a titolo oneroso	0,00	0,00	0,00	0,00
U.4.02.02.02.000	Chiusura Anticipazioni a titolo non oneroso	0,00	0,00	0,00	0,00
U.4.03.00.00.000	Rimborso mutui e altri finanziamenti a medio lungo termine	8.276.717,28	5.720.903,07	9.229.527,88	6.650.806,32
U.4.03.01.00.000	Rimborso Mutui e altri finanziamenti a medio lungo termine	8.276.717,28	5.720.903,07	9.229.527,88	6.650.806,32
U.4.03.01.01.000	Rimborso Mutui e altri finanziamenti a medio lungo termine ad Amministrazioni Centrali	2.654.551,00	98.743,79	2.654.551,00	75.836,44
U.4.03.01.02.000	Rimborso Mutui e altri finanziamenti a medio lungo termine a Amministrazioni Locali	46.076,00	46.076,00	46.076,00	46.076,00
U.4.03.01.03.000	Rimborso Mutui e altri finanziamenti a medio lungo termine a Enti previdenziali	0,00	0,00	0,00	0,00
U.4.03.01.04.000	Rimborso Mutui e altri finanziamenti a medio lungo termine a Imprese	5.576.090,28	5.576.083,28	6.528.900,88	6.528.893,88
U.4.03.01.05.000	Rimborso Mutui e altri finanziamenti a medio lungo termine ad altri soggetti con controparte residente	0,00	0,00	0,00	0,00
U.4.03.01.06.000	Rimborso Mutui e altri finanziamenti a medio lungo termine ad altri soggetti con controparte non residente	0,00	0,00	0,00	0,00
U.4.03.02.00.000	Rimborso prestiti da attualizzazione Contributi Pluriennali	0,00	0,00	0,00	0,00
U.4.03.02.01.000	Rimborso prestiti da attualizzazione Contributi Pluriennali	0,00	0,00	0,00	0,00
U.4.04.00.00.000	Rimborso di altre forme di indebitamento	0,00	0,00	0,00	0,00
U.4.04.02.00.000	Rimborso Prestiti - Leasing finanziario	0,00	0,00	0,00	0,00
U.4.04.02.01.000	Rimborso Prestiti - Leasing finanziario	0,00	0,00	0,00	0,00
U.4.04.03.00.000	Rimborso Prestiti - Operazioni di cartolarizzazione	0,00	0,00	0,00	0,00
U.4.04.03.01.000	Rimborso Prestiti - Operazioni di cartolarizzazione	0,00	0,00	0,00	0,00
U.4.04.04.00.000	Rimborso prestiti - Derivati	0,00	0,00	0,00	0,00
U.4.04.04.01.000	Rimborso prestiti - Derivati	0,00	0,00	0,00	0,00
U.4.05.00.00.000	Fondi per rimborso prestiti	0,00	0,00	0,00	0,00
U.4.05.01.00.000	Fondo per il D.L. n. 35/2013 e successive modificazioni e rifinanziamenti	0,00	0,00	0,00	0,00
U.4.05.01.01.000	Fondo per il D.L. n. 35/2013 e successive modificazioni e rifinanziamenti	0,00	0,00	0,00	0,00

ELENCO DELLE PREVISIONI E DEI RISULTATI DI COMPETENZA E DI CASSA SECONDO LA STRUTTURA DEL PIANO DEI CONTI
Esercizio Finanziario 2017

CODIFICA DEL PIANO DEI CONTI	DENOMINAZIONE VOCE del PIANO DEI CONTI	COMPETENZA		CASSA	
		PREVISIONI	RISULTATI	PREVISIONI	RISULTATI
U.4.05.99.00.000	Altri fondi per rimborso prestiti	0,00	0,00	0,00	0,00
U.4.05.99.99.000	Altri fondi per rimborso prestiti	0,00	0,00	0,00	0,00
U.5.00.00.00.000	Chiusura Anticipazioni ricevute da istituto tesoriere/cassiere	66.021.788,00	0,00	66.021.788,00	0,00
U.5.01.00.00.000	Chiusura Anticipazioni ricevute da istituto tesoriere/cassiere	66.021.788,00	0,00	66.021.788,00	0,00
U.5.01.01.00.000	Chiusura Anticipazioni ricevute da istituto tesoriere/cassiere	66.021.788,00	0,00	66.021.788,00	0,00
U.5.01.01.01.000	Chiusura Anticipazioni ricevute da istituto tesoriere/cassiere	66.021.788,00	0,00	66.021.788,00	0,00
U.7.00.00.00.000	Uscite per conto terzi e partite di giro	81.247.500,00	37.735.685,40	90.522.523,54	36.102.290,94
U.7.01.00.00.000	Uscite per partite di giro	73.600.000,00	34.551.634,98	79.380.623,95	32.865.467,67
U.7.01.01.00.000	Versamenti di altre ritenute	45.000.000,00	16.154.755,42	47.184.798,58	14.476.644,44
U.7.01.01.01.000	Versamento della ritenuta del 4% sui contributi pubblici	5.000.000,00	135.089,88	5.003.544,00	137.753,88
U.7.01.01.02.000	Versamento delle ritenute per scissione contabile IVA (split payment)	40.000.000,00	16.019.665,54	42.181.254,58	14.338.890,56
U.7.01.01.99.000	Versamento di altre ritenute n.a.c.	0,00	0,00	0,00	0,00
U.7.01.02.00.000	Versamenti di ritenute su Redditi da lavoro dipendente	22.900.000,00	17.364.770,50	24.167.183,84	17.093.907,88
U.7.01.02.01.000	Versamenti di ritenute erariali su Redditi da lavoro dipendente riscosse per conto terzi	15.000.000,00	10.431.255,58	15.470.298,25	10.153.936,88
U.7.01.02.02.000	Versamenti di ritenute previdenziali e assistenziali su Redditi da lavoro dipendente riscosse per conto terzi	6.605.000,00	5.838.815,30	7.399.032,62	5.842.706,73
U.7.01.02.99.000	Altri versamenti di ritenute al personale dipendente per conto di terzi	1.295.000,00	1.094.699,62	1.297.852,97	1.097.264,27
U.7.01.03.00.000	Versamenti di ritenute su Redditi da lavoro autonomo	2.600.000,00	326.046,04	2.631.616,42	338.097,29
U.7.01.03.01.000	Versamenti di ritenute erariali su Redditi da lavoro autonomo per conto terzi	2.500.000,00	308.333,87	2.530.453,02	320.198,03
U.7.01.03.02.000	Versamenti di ritenute previdenziali e assistenziali su Redditi da lavoro autonomo per conto terzi	100.000,00	17.712,17	101.163,40	17.899,26
U.7.01.03.99.000	Altri versamenti di ritenute al personale con contratto di lavoro autonomo per conto di terzi	0,00	0,00	0,00	0,00
U.7.01.04.00.000	Trasferimento di risorse dalla gestione ordinaria alla gestione sanitaria della Regione	0,00	0,00	0,00	0,00
U.7.01.04.01.000	Destinazione di risorse regionali per il finanziamento aggiuntivo della Sanità - per equilibri di sistema	0,00	0,00	0,00	0,00
U.7.01.04.02.000	Destinazione di risorse regionali per il finanziamento aggiuntivo della Sanità - quota manovra per equilibri di sistema	0,00	0,00	0,00	0,00
U.7.01.04.99.000	Destinazione di risorse regionali per il finanziamento aggiuntivo della Sanità n.a.c.	0,00	0,00	0,00	0,00
U.7.01.99.00.000	Altre uscite per partite di giro	3.100.000,00	706.063,02	5.397.025,11	956.818,06
U.7.01.99.01.000	Spese non andate a buon fine	100.000,00	70.811,81	243.597,63	79.343,21
U.7.01.99.02.000	Chiusura anticipazioni sanità della tesoreria statale	0,00	0,00	0,00	0,00
U.7.01.99.03.000	Costituzione fondi economici e carte aziendali	1.000.000,00	456.269,93	1.000.013,00	456.269,93
U.7.01.99.04.000	Integrazione disponibilità dal conto sanità al conto non sanità della Regione	0,00	0,00	0,00	0,00
U.7.01.99.05.000	Integrazione disponibilità dal conto non sanità al conto sanità della Regione	0,00	0,00	0,00	0,00
U.7.01.99.06.000	Uscite derivanti dalla gestione degli incassi vincolati degli enti locali	0,00	0,00	0,00	0,00
U.7.01.99.99.000	Altre uscite per partite di giro n.a.c.	2.000.000,00	178.981,28	4.153.414,48	421.204,92
U.7.02.00.00.000	Uscite per conto terzi	7.647.500,00	3.184.050,42	11.141.899,59	3.236.823,27
U.7.02.01.00.000	Acquisto di beni e servizi per conto terzi	200.000,00	103.300,00	266.458,08	71.140,66
U.7.02.01.01.000	Acquisto di beni per conto di terzi	0,00	0,00	0,00	0,00
U.7.02.01.02.000	Acquisto di servizi per conto di terzi	200.000,00	103.300,00	266.458,08	71.140,66
U.7.02.02.00.000	Trasferimenti per conto terzi a Amministrazioni pubbliche	2.850.000,00	2.088.189,74	4.393.533,63	2.058.274,97
U.7.02.02.01.000	Trasferimenti per conto terzi a Amministrazioni Centrali	350.000,00	90.876,50	472.401,52	167.839,77
U.7.02.02.02.000	Trasferimenti per conto terzi a Amministrazioni Locali	2.500.000,00	1.997.313,24	3.921.132,11	1.890.435,20
U.7.02.02.03.000	Trasferimenti per conto terzi a Enti di Previdenza	0,00	0,00	0,00	0,00
U.7.02.03.00.000	Trasferimenti per conto terzi a Altri settori	350.000,00	3.433,74	359.789,68	6.289,61
U.7.02.03.01.000	Trasferimenti per conto terzi a Famiglie	0,00	0,00	0,00	0,00
U.7.02.03.02.000	Trasferimenti per conto terzi a Imprese	350.000,00	3.433,74	359.789,68	6.289,61
U.7.02.03.03.000	Trasferimenti per conto terzi a Istituzioni Sociali Private	0,00	0,00	0,00	0,00
U.7.02.03.04.000	Trasferimenti per conto terzi all'Unione Europea e al Resto del Mondo	0,00	0,00	0,00	0,00

ELENCO DELLE PREVISIONI E DEI RISULTATI DI COMPETENZA E DI CASSA SECONDO LA STRUTTURA DEL PIANO DEI CONTI
Esercizio Finanziario 2017

CODIFICA DEL PIANO DEI CONTI	DENOMINAZIONE VOCE del PIANO DEI CONTI	COMPETENZA		CASSA	
		PREVISIONI	RISULTATI	PREVISIONI	RISULTATI
U.7.02.04.00.000	Depositi di/presso terzi	847.000,00	535.150,15	2.341.057,86	387.617,18
U.7.02.04.01.000	Costituzione di depositi cauzionali o contrattuali presso terzi	5.000,00	0,00	5.000,00	0,00
U.7.02.04.02.000	Restituzione di depositi cauzionali o contrattuali di terzi	842.000,00	535.150,15	2.336.057,86	387.617,18
U.7.02.05.00.000	Versamenti di imposte e tributi riscosse per conto terzi	400.000,00	418.100,40	572.010,92	501.172,04
U.7.02.05.01.000	Versamenti di imposte e tasse di natura corrente riscosse per conto di terzi	400.000,00	418.100,40	572.010,92	501.172,04
U.7.02.05.02.000	Versamenti di imposte in conto capitale riscosse per conto di terzi	0,00	0,00	0,00	0,00
U.7.02.99.00.000	Altre uscite per conto terzi	3.000.500,00	35.876,39	3.209.049,42	212.328,81
U.7.02.99.99.000	Altre uscite per conto terzi n.a.c.	3.000.500,00	35.876,39	3.209.049,42	212.328,81

**RENDICONTO DEL TESORIERE 2017
GESTIONE DELLE SPESE**

MISSIONE PROGRAMMA TITOLO	DENOMINAZIONE	RESIDUI PASSIVI AL 1/1/2017 (RS)		PAGAMENTI IN C/RESIDUI (PR)	
		PREVISIONI DEFINITIVE DI COMPETENZA (CP)		PAGAMENTI IN C/COMPETENZA (PC)	
		PREVISIONI DEFINITIVE DI CASSA (CS)		TOTALE PAGAMENTI (TP)	
Missione	01 Servizi istituzionali, generali e di gestione				
0101 Programma	01 Organi istituzionali				
Titolo	1 Spese correnti	RS	873.403,54	PR	685.471,71
		CP	6.205.352,22	PC	4.398.926,98
		CS	6.702.567,55	TP	5.084.398,69
Titolo	2 Spese in conto capitale	RS	175.163,30	PR	82.660,00
		CP	461.879,87	PC	9.288,00
		CS	617.185,99	TP	91.948,00
Titolo	3 Spese per incremento di attivita' finanziarie	RS	0,00	PR	0,00
		CP	0,00	PC	0,00
		CS	0,00	TP	0,00
Titolo	4 Rimborso di prestiti	RS	0,00	PR	0,00
		CP	0,00	PC	0,00
		CS	0,00	TP	0,00
Totale Programma 01	Organi istituzionali	RS	1.048.566,84	PR	768.131,71
		CP	6.667.232,09	PC	4.408.214,98
		CS	7.319.753,54	TP	5.176.346,69
0102 Programma	02 Segreteria generale				
Titolo	1 Spese correnti	RS	228.878,31	PR	195.456,94
		CP	5.728.379,13	PC	4.295.822,84
		CS	5.557.472,19	TP	4.491.279,78
Titolo	2 Spese in conto capitale	RS	0,00	PR	0,00
		CP	210.000,00	PC	0,00
		CS	210.000,00	TP	0,00
Titolo	3 Spese per incremento di attivita' finanziarie	RS	0,00	PR	0,00
		CP	0,00	PC	0,00
		CS	0,00	TP	0,00
Titolo	4 Rimborso di prestiti	RS	0,00	PR	0,00
		CP	0,00	PC	0,00
		CS	0,00	TP	0,00
Totale Programma 02	Segreteria generale	RS	228.878,31	PR	195.456,94
		CP	5.938.379,13	PC	4.295.822,84
		CS	5.767.472,19	TP	4.491.279,78
0103 Programma	03 Gestione economica, finanziaria, programmazione, provveditorato				

**RENDICONTO DEL TESORIERE 2017
GESTIONE DELLE SPESE**

MISSIONE PROGRAMMA TITOLO	DENOMINAZIONE	RESIDUI PASSIVI AL 1/1/2017 (RS)		PAGAMENTI IN C/RESIDUI (PR)	
		PREVISIONI DEFINITIVE DI COMPETENZA (CP)		PAGAMENTI IN C/COMPETENZA (PC)	
		PREVISIONI DEFINITIVE DI CASSA (CS)		TOTALE PAGAMENTI (TP)	
Titolo	1 Spese correnti	RS	2.475.887,82	PR	1.588.364,80
		CP	8.007.539,90	PC	5.448.789,46
		CS	10.082.626,79	TP	7.037.154,26
Titolo	2 Spese in conto capitale	RS	41.711,50	PR	41.711,50
		CP	3.712.681,75	PC	318.385,14
		CS	3.334.972,43	TP	360.096,64
Titolo	3 Spese per incremento di attivita' finanziarie	RS	0,00	PR	0,00
		CP	500.000,00	PC	500.000,00
		CS	500.000,00	TP	500.000,00
Titolo	4 Rimborso di prestiti	RS	0,00	PR	0,00
		CP	0,00	PC	0,00
		CS	0,00	TP	0,00
Totale Programma	03 Gestione economica, finanziaria, programmazione, provveditorato	RS	2.517.599,32	PR	1.630.076,30
		CP	12.220.221,65	PC	6.267.174,60
		CS	13.917.599,22	TP	7.897.250,90
0104 Programma	04 Gestione delle entrate tributarie e servizi fiscali				
Titolo	1 Spese correnti	RS	1.002.398,81	PR	406.628,32
		CP	2.778.777,33	PC	1.929.236,15
		CS	3.646.831,31	TP	2.335.864,47
Titolo	2 Spese in conto capitale	RS	0,00	PR	0,00
		CP	55.000,00	PC	0,00
		CS	55.000,00	TP	0,00
Titolo	3 Spese per incremento di attivita' finanziarie	RS	0,00	PR	0,00
		CP	0,00	PC	0,00
		CS	0,00	TP	0,00
Titolo	4 Rimborso di prestiti	RS	0,00	PR	0,00
		CP	0,00	PC	0,00
		CS	0,00	TP	0,00
Totale Programma	04 Gestione delle entrate tributarie e servizi fiscali	RS	1.002.398,81	PR	406.628,32
		CP	2.833.777,33	PC	1.929.236,15
		CS	3.701.831,31	TP	2.335.864,47
0105 Programma	05 Gestione dei beni demaniali e patrimoniali				

**RENDICONTO DEL TESORIERE 2017
GESTIONE DELLE SPESE**

MISSIONE PROGRAMMA TITOLO	DENOMINAZIONE	RESIDUI PASSIVI AL 1/1/2017 (RS)		PAGAMENTI IN C/RESIDUI (PR)	
		PREVISIONI DEFINITIVE DI COMPETENZA (CP)		PAGAMENTI IN C/COMPETENZA (PC)	
		PREVISIONI DEFINITIVE DI CASSA (CS)		TOTALE PAGAMENTI (TP)	
Titolo	1 Spese correnti	RS	2.444.035,64	PR	1.306.118,13
		CP	6.146.811,63	PC	4.167.091,98
		CS	8.461.332,27	TP	5.473.210,11
Titolo	2 Spese in conto capitale	RS	794.971,36	PR	20.383,30
		CP	3.356.170,01	PC	462.502,60
		CS	3.424.229,44	TP	482.885,90
Titolo	3 Spese per incremento di attivita' finanziarie	RS	0,00	PR	0,00
		CP	0,00	PC	0,00
		CS	0,00	TP	0,00
Titolo	4 Rimborso di prestiti	RS	0,00	PR	0,00
		CP	0,00	PC	0,00
		CS	0,00	TP	0,00
Totale Programma	05 Gestione dei beni demaniali e patrimoniali	RS	3.239.007,00	PR	1.326.501,43
		CP	9.502.981,64	PC	4.629.594,58
		CS	11.885.561,71	TP	5.956.096,01
0106 Programma	06 Ufficio tecnico				
Titolo	1 Spese correnti	RS	1.127.792,74	PR	707.957,28
		CP	7.166.308,05	PC	5.840.784,30
		CS	7.875.507,62	TP	6.548.741,58
Titolo	2 Spese in conto capitale	RS	2.842.627,61	PR	1.439.658,38
		CP	15.510.503,83	PC	4.008.478,14
		CS	9.856.863,96	TP	5.448.136,52
Titolo	3 Spese per incremento di attivita' finanziarie	RS	0,00	PR	0,00
		CP	0,00	PC	0,00
		CS	0,00	TP	0,00
Titolo	4 Rimborso di prestiti	RS	117.141,37	PR	117.141,37
		CP	284.808,00	PC	255.908,08
		CS	401.949,37	TP	373.049,45
Totale Programma	06 Ufficio tecnico	RS	4.087.561,72	PR	2.264.757,03
		CP	22.961.619,88	PC	10.105.170,52
		CS	18.134.320,95	TP	12.369.927,55
0107 Programma	07 Elezioni e consultazioni popolari - Anagrafe e stato civile				
Titolo	1 Spese correnti	RS	812.142,58	PR	604.159,31
		CP	5.578.439,56	PC	4.251.337,34
		CS	6.044.939,46	TP	4.855.496,65

**RENDICONTO DEL TESORIERE 2017
GESTIONE DELLE SPESE**

MISSIONE PROGRAMMA TITOLO	DENOMINAZIONE	RESIDUI PASSIVI AL 1/1/2017 (RS)		PAGAMENTI IN C/RESIDUI (PR)	
		PREVISIONI DEFINITIVE DI COMPETENZA (CP)		PAGAMENTI IN C/COMPETENZA (PC)	
		PREVISIONI DEFINITIVE DI CASSA (CS)		TOTALE PAGAMENTI (TP)	
Titolo	2 Spese in conto capitale	RS	0,00	PR	0,00
		CP	10.000,00	PC	0,00
		CS	10.000,00	TP	0,00
Titolo	3 Spese per incremento di attivita' finanziarie	RS	0,00	PR	0,00
		CP	0,00	PC	0,00
		CS	0,00	TP	0,00
Titolo	4 Rimborso di prestiti	RS	0,00	PR	0,00
		CP	0,00	PC	0,00
		CS	0,00	TP	0,00
Totale Programma 07	Elezioni e consultazioni popolari - Anagrafe e stato civile	RS	812.142,58	PR	604.159,31
		CP	5.588.439,56	PC	4.251.337,34
		CS	6.054.939,46	TP	4.855.496,65
0108 Programma	08 Statistica e sistemi informativi				
Titolo	1 Spese correnti	RS	992.990,38	PR	700.205,07
		CP	4.080.064,79	PC	2.729.027,18
		CS	4.820.874,30	TP	3.429.232,25
Titolo	2 Spese in conto capitale	RS	73.260,49	PR	37.403,77
		CP	2.478.393,97	PC	177.758,25
		CS	1.426.541,01	TP	215.162,02
Titolo	3 Spese per incremento di attivita' finanziarie	RS	0,00	PR	0,00
		CP	0,00	PC	0,00
		CS	0,00	TP	0,00
Titolo	4 Rimborso di prestiti	RS	0,00	PR	0,00
		CP	0,00	PC	0,00
		CS	0,00	TP	0,00
Totale Programma 08	Statistica e sistemi informativi	RS	1.066.250,87	PR	737.608,84
		CP	6.558.458,76	PC	2.906.785,43
		CS	6.247.415,31	TP	3.644.394,27
0109 Programma	09 Assistenza tecnico-amministrativa agli enti locali				
Titolo	1 Spese correnti	RS	0,00	PR	0,00
		CP	0,00	PC	0,00
		CS	0,00	TP	0,00
Titolo	2 Spese in conto capitale	RS	0,00	PR	0,00
		CP	0,00	PC	0,00
		CS	0,00	TP	0,00

**RENDICONTO DEL TESORIERE 2017
GESTIONE DELLE SPESE**

MISSIONE PROGRAMMA TITOLO	DENOMINAZIONE	RESIDUI PASSIVI AL 1/1/2017 (RS)		PAGAMENTI IN C/RESIDUI (PR)	
		PREVISIONI DEFINITIVE DI COMPETENZA (CP)		PAGAMENTI IN C/COMPETENZA (PC)	
		PREVISIONI DEFINITIVE DI CASSA (CS)		TOTALE PAGAMENTI (TP)	
Titolo	3 Spese per incremento di attivita' finanziarie	RS	0,00	PR	0,00
		CP	0,00	PC	0,00
		CS	0,00	TP	0,00
Titolo	4 Rimborso di prestiti	RS	0,00	PR	0,00
		CP	0,00	PC	0,00
		CS	0,00	TP	0,00
Totale Programma 09	Assistenza tecnico-amministrativa agli enti locali	RS	0,00	PR	0,00
		CP	0,00	PC	0,00
		CS	0,00	TP	0,00
0110 Programma	10 Risorse umane				
Titolo	1 Spese correnti	RS	1.616.080,06	PR	844.116,37
		CP	4.071.874,53	PC	3.005.372,38
		CS	5.491.423,98	TP	3.849.488,75
Titolo	2 Spese in conto capitale	RS	0,00	PR	0,00
		CP	0,00	PC	0,00
		CS	0,00	TP	0,00
Titolo	3 Spese per incremento di attivita' finanziarie	RS	0,00	PR	0,00
		CP	0,00	PC	0,00
		CS	0,00	TP	0,00
Titolo	4 Rimborso di prestiti	RS	0,00	PR	0,00
		CP	0,00	PC	0,00
		CS	0,00	TP	0,00
Totale Programma 10	Risorse umane	RS	1.616.080,06	PR	844.116,37
		CP	4.071.874,53	PC	3.005.372,38
		CS	5.491.423,98	TP	3.849.488,75
0111 Programma	11 Altri servizi generali				
Titolo	1 Spese correnti	RS	530.217,04	PR	443.913,32
		CP	1.472.843,30	PC	930.796,18
		CS	1.689.470,17	TP	1.374.709,50
Titolo	2 Spese in conto capitale	RS	0,00	PR	0,00
		CP	14.479,87	PC	14.479,87
		CS	14.479,87	TP	14.479,87
Titolo	3 Spese per incremento di attivita' finanziarie	RS	0,00	PR	0,00
		CP	0,00	PC	0,00
		CS	0,00	TP	0,00

**RENDICONTO DEL TESORIERE 2017
GESTIONE DELLE SPESE**

MISSIONE PROGRAMMA TITOLO	DENOMINAZIONE	RESIDUI PASSIVI AL 1/1/2017 (RS)		PAGAMENTI IN C/RESIDUI (PR)	
		PREVISIONI DEFINITIVE DI COMPETENZA (CP)		PAGAMENTI IN C/COMPETENZA (PC)	
		PREVISIONI DEFINITIVE DI CASSA (CS)		TOTALE PAGAMENTI (TP)	
Titolo	4 Rimborso di prestiti	RS	0,00	PR	0,00
		CP	0,00	PC	0,00
		CS	0,00	TP	0,00
Totale Programma	11 Altri servizi generali	RS	530.217,04	PR	443.913,32
		CP	1.487.323,17	PC	945.276,05
		CS	1.703.950,04	TP	1.389.189,37
TOTALE MISSIONE	01 Servizi istituzionali, generali e di gestione	RS	16.148.702,55	PR	9.221.349,57
		CP	77.830.307,74	PC	42.743.984,87
		CS	80.224.267,71	TP	51.965.334,44
Missione	02 Giustizia				
0201 Programma	01 Uffici giudiziari				
Titolo	1 Spese correnti	RS	61.895,33	PR	51.794,87
		CP	293.281,34	PC	228.918,79
		CS	330.762,00	TP	280.713,66
Titolo	2 Spese in conto capitale	RS	864.189,81	PR	0,00
		CP	74.970,00	PC	55.295,46
		CS	939.159,81	TP	55.295,46
Titolo	3 Spese per incremento di attivita' finanziarie	RS	0,00	PR	0,00
		CP	0,00	PC	0,00
		CS	0,00	TP	0,00
Titolo	4 Rimborso di prestiti	RS	1.200,13	PR	1.200,13
		CP	2.464,00	PC	2.463,31
		CS	3.664,13	TP	3.663,44
Totale Programma	01 Uffici giudiziari	RS	927.285,27	PR	52.995,00
		CP	370.715,34	PC	286.677,56
		CS	1.273.585,94	TP	339.672,56
0202 Programma	02 Casa circondariale e altri servizi				
Titolo	1 Spese correnti	RS	0,00	PR	0,00
		CP	0,00	PC	0,00
		CS	0,00	TP	0,00
Titolo	2 Spese in conto capitale	RS	0,00	PR	0,00
		CP	0,00	PC	0,00
		CS	0,00	TP	0,00

**RENDICONTO DEL TESORIERE 2017
GESTIONE DELLE SPESE**

MISSIONE PROGRAMMA TITOLO	DENOMINAZIONE	RESIDUI PASSIVI AL 1/1/2017 (RS)		PAGAMENTI IN C/RESIDUI (PR)	
		PREVISIONI DEFINITIVE DI COMPETENZA (CP)		PAGAMENTI IN C/COMPETENZA (PC)	
		PREVISIONI DEFINITIVE DI CASSA (CS)		TOTALE PAGAMENTI (TP)	
Titolo	3 Spese per incremento di attivita' finanziarie	RS	0,00	PR	0,00
		CP	0,00	PC	0,00
		CS	0,00	TP	0,00
Titolo	4 Rimborso di prestiti	RS	0,00	PR	0,00
		CP	0,00	PC	0,00
		CS	0,00	TP	0,00
Totale Programma 02	Casa circondariale e altri servizi	RS	0,00	PR	0,00
		CP	0,00	PC	0,00
		CS	0,00	TP	0,00
TOTALE MISSIONE 02	Giustizia	RS	927.285,27	PR	52.995,00
		CP	370.715,34	PC	286.677,56
		CS	1.273.585,94	TP	339.672,56
Missione	03 Ordine pubblico e sicurezza				
0301 Programma	01 Polizia locale e amministrativa				
Titolo	1 Spese correnti	RS	2.124.466,19	PR	1.991.305,99
		CP	21.608.941,09	PC	15.189.763,81
		CS	21.195.475,37	TP	17.181.069,80
Titolo	2 Spese in conto capitale	RS	684.558,83	PR	660.678,04
		CP	2.601.324,47	PC	433.674,48
		CS	1.710.351,98	TP	1.094.352,52
Titolo	3 Spese per incremento di attivita' finanziarie	RS	0,00	PR	0,00
		CP	0,00	PC	0,00
		CS	0,00	TP	0,00
Titolo	4 Rimborso di prestiti	RS	0,00	PR	0,00
		CP	0,00	PC	0,00
		CS	0,00	TP	0,00
Totale Programma 01	Polizia locale e amministrativa	RS	2.809.025,02	PR	2.651.984,03
		CP	24.210.265,56	PC	15.623.438,29
		CS	22.905.827,35	TP	18.275.422,32
0302 Programma	02 Sistema integrato di sicurezza urbana				
Titolo	1 Spese correnti	RS	1.488.789,00	PR	1.256.282,70
		CP	6.567.180,61	PC	4.845.047,02
		CS	8.055.969,61	TP	6.101.329,72

**RENDICONTO DEL TESORIERE 2017
GESTIONE DELLE SPESE**

MISSIONE PROGRAMMA TITOLO	DENOMINAZIONE	RESIDUI PASSIVI AL 1/1/2017 (RS)		PAGAMENTI IN C/RESIDUI (PR)	
		PREVISIONI DEFINITIVE DI COMPETENZA (CP)		PAGAMENTI IN C/COMPETENZA (PC)	
		PREVISIONI DEFINITIVE DI CASSA (CS)		TOTALE PAGAMENTI (TP)	
Titolo	2 Spese in conto capitale	RS	0,00	PR	0,00
		CP	0,00	PC	0,00
		CS	0,00	TP	0,00
Titolo	3 Spese per incremento di attivita' finanziarie	RS	0,00	PR	0,00
		CP	0,00	PC	0,00
		CS	0,00	TP	0,00
Titolo	4 Rimborso di prestiti	RS	0,00	PR	0,00
		CP	0,00	PC	0,00
		CS	0,00	TP	0,00
Totale Programma 02	Sistema integrato di sicurezza urbana	RS	1.488.789,00	PR	1.256.282,70
		CP	6.567.180,61	PC	4.845.047,02
		CS	8.055.969,61	TP	6.101.329,72
TOTALE MISSIONE	03 Ordine pubblico e sicurezza	RS	4.297.814,02	PR	3.908.266,73
		CP	30.777.446,17	PC	20.468.485,31
		CS	30.961.796,96	TP	24.376.752,04
Missione	04 Istruzione e diritto allo studio				
0401 Programma	01 Istruzione prescolastica				
Titolo	1 Spese correnti	RS	1.153.202,14	PR	1.138.438,98
		CP	6.891.103,64	PC	5.020.253,49
		CS	7.858.281,28	TP	6.158.692,47
Titolo	2 Spese in conto capitale	RS	18.575,44	PR	4.304,51
		CP	395.155,37	PC	3.391,60
		CS	61.290,92	TP	7.696,11
Titolo	3 Spese per incremento di attivita' finanziarie	RS	0,00	PR	0,00
		CP	0,00	PC	0,00
		CS	0,00	TP	0,00
Titolo	4 Rimborso di prestiti	RS	23.293,00	PR	23.293,00
		CP	47.440,00	PC	47.439,87
		CS	70.733,00	TP	70.732,87
Totale Programma 01	Istruzione prescolastica	RS	1.195.070,58	PR	1.166.036,49
		CP	7.333.699,01	PC	5.071.084,96
		CS	7.990.305,20	TP	6.237.121,45
0402 Programma	02 Altri ordini di istruzione				

**RENDICONTO DEL TESORIERE 2017
GESTIONE DELLE SPESE**

MISSIONE PROGRAMMA TITOLO	DENOMINAZIONE	RESIDUI PASSIVI AL 1/1/2017 (RS)		PAGAMENTI IN C/RESIDUI (PR)	
		PREVISIONI DEFINITIVE DI COMPETENZA (CP)		PAGAMENTI IN C/COMPETENZA (PC)	
		PREVISIONI DEFINITIVE DI CASSA (CS)		TOTALE PAGAMENTI (TP)	
Titolo	1 Spese correnti	RS	529.608,27	PR	447.884,68
		CP	4.305.284,99	PC	3.084.246,50
		CS	4.737.922,14	TP	3.532.131,18
Titolo	2 Spese in conto capitale	RS	137.911,57	PR	98.418,99
		CP	8.944.623,93	PC	970.514,60
		CS	1.959.526,62	TP	1.068.933,59
Titolo	3 Spese per incremento di attivita' finanziarie	RS	0,00	PR	0,00
		CP	0,00	PC	0,00
		CS	0,00	TP	0,00
Titolo	4 Rimborso di prestiti	RS	74.863,59	PR	74.863,59
		CP	426.611,00	PC	417.260,26
		CS	501.474,59	TP	492.123,85
Totale Programma 02 Altri ordini di istruzione		RS	742.383,43	PR	621.167,26
		CP	13.676.519,92	PC	4.472.021,36
		CS	7.198.923,35	TP	5.093.188,62
0404	Programma 04 Istruzione universitaria				
Titolo	1 Spese correnti	RS	0,00	PR	0,00
		CP	5.000,00	PC	0,00
		CS	5.000,00	TP	0,00
Titolo	2 Spese in conto capitale	RS	0,00	PR	0,00
		CP	0,00	PC	0,00
		CS	0,00	TP	0,00
Titolo	3 Spese per incremento di attivita' finanziarie	RS	0,00	PR	0,00
		CP	0,00	PC	0,00
		CS	0,00	TP	0,00
Titolo	4 Rimborso di prestiti	RS	0,00	PR	0,00
		CP	0,00	PC	0,00
		CS	0,00	TP	0,00
Totale Programma 04 Istruzione universitaria		RS	0,00	PR	0,00
		CP	5.000,00	PC	0,00
		CS	5.000,00	TP	0,00
0405	Programma 05 Istruzione tecnica superiore				
Titolo	1 Spese correnti	RS	0,00	PR	0,00
		CP	0,00	PC	0,00
		CS	0,00	TP	0,00

**RENDICONTO DEL TESORIERE 2017
GESTIONE DELLE SPESE**

MISSIONE PROGRAMMA TITOLO	DENOMINAZIONE	RESIDUI PASSIVI AL 1/1/2017 (RS)		PAGAMENTI IN C/RESIDUI (PR)	
		PREVISIONI DEFINITIVE DI COMPETENZA (CP)		PAGAMENTI IN C/COMPETENZA (PC)	
		PREVISIONI DEFINITIVE DI CASSA (CS)		TOTALE PAGAMENTI (TP)	
Titolo	2 Spese in conto capitale	RS	0,00	PR	0,00
		CP	0,00	PC	0,00
		CS	0,00	TP	0,00
Titolo	3 Spese per incremento di attivita' finanziarie	RS	0,00	PR	0,00
		CP	0,00	PC	0,00
		CS	0,00	TP	0,00
Titolo	4 Rimborso di prestiti	RS	0,00	PR	0,00
		CP	0,00	PC	0,00
		CS	0,00	TP	0,00
Totale Programma 05	Istruzione tecnica superiore	RS	0,00	PR	0,00
		CP	0,00	PC	0,00
		CS	0,00	TP	0,00
0406 Programma	06 Servizi ausiliari all'istruzione				
Titolo	1 Spese correnti	RS	1.912.389,59	PR	1.825.294,69
		CP	7.957.849,83	PC	6.147.750,79
		CS	9.792.802,21	TP	7.973.045,48
Titolo	2 Spese in conto capitale	RS	0,00	PR	0,00
		CP	0,00	PC	0,00
		CS	0,00	TP	0,00
Titolo	3 Spese per incremento di attivita' finanziarie	RS	0,00	PR	0,00
		CP	0,00	PC	0,00
		CS	0,00	TP	0,00
Titolo	4 Rimborso di prestiti	RS	0,00	PR	0,00
		CP	0,00	PC	0,00
		CS	0,00	TP	0,00
Totale Programma 06	Servizi ausiliari all'istruzione	RS	1.912.389,59	PR	1.825.294,69
		CP	7.957.849,83	PC	6.147.750,79
		CS	9.792.802,21	TP	7.973.045,48
0407 Programma	07 Diritto allo studio				
Titolo	1 Spese correnti	RS	301.478,47	PR	279.242,09
		CP	2.936.381,13	PC	2.374.028,65
		CS	3.038.338,65	TP	2.653.270,74
Titolo	2 Spese in conto capitale	RS	0,00	PR	0,00
		CP	0,00	PC	0,00
		CS	0,00	TP	0,00

**RENDICONTO DEL TESORIERE 2017
GESTIONE DELLE SPESE**

MISSIONE PROGRAMMA TITOLO	DENOMINAZIONE	RESIDUI PASSIVI AL 1/1/2017 (RS)		PAGAMENTI IN C/RESIDUI (PR)	
		PREVISIONI DEFINITIVE DI COMPETENZA (CP)		PAGAMENTI IN C/COMPETENZA (PC)	
		PREVISIONI DEFINITIVE DI CASSA (CS)		TOTALE PAGAMENTI (TP)	
Titolo	3 Spese per incremento di attivita' finanziarie	RS	0,00	PR	0,00
		CP	0,00	PC	0,00
		CS	0,00	TP	0,00
Titolo	4 Rimborso di prestiti	RS	0,00	PR	0,00
		CP	0,00	PC	0,00
		CS	0,00	TP	0,00
Totale Programma 07	Diritto allo studio	RS	301.478,47	PR	279.242,09
		CP	2.936.381,13	PC	2.374.028,65
		CS	3.038.338,65	TP	2.653.270,74
TOTALE MISSIONE 04	Istruzione e diritto allo studio	RS	4.151.322,07	PR	3.891.740,53
		CP	31.909.449,89	PC	18.064.885,76
		CS	28.025.369,41	TP	21.956.626,29
Missione	05 Tutela e valorizzazione dei beni e attivita' culturali				
0501 Programma	01 Valorizzazione dei beni di interesse storico				
Titolo	1 Spese correnti	RS	158.359,23	PR	140.024,83
		CP	1.122.974,07	PC	939.414,86
		CS	1.244.421,87	TP	1.079.439,69
Titolo	2 Spese in conto capitale	RS	1.302.276,81	PR	98.828,56
		CP	13.172.668,48	PC	1.297.385,16
		CS	8.918.802,06	TP	1.396.213,72
Titolo	3 Spese per incremento di attivita' finanziarie	RS	0,00	PR	0,00
		CP	0,00	PC	0,00
		CS	0,00	TP	0,00
Titolo	4 Rimborso di prestiti	RS	110.694,56	PR	110.694,56
		CP	271.714,00	PC	257.932,41
		CS	382.408,56	TP	368.626,97
Totale Programma 01	Valorizzazione dei beni di interesse storico	RS	1.571.330,60	PR	349.547,95
		CP	14.567.356,55	PC	2.494.732,43
		CS	10.545.632,49	TP	2.844.280,38
0502 Programma	02 Attività culturali e interventi diversi nel settore culturale				
Titolo	1 Spese correnti	RS	2.989.784,07	PR	2.454.550,93
		CP	13.346.188,43	PC	8.193.426,04
		CS	15.072.928,37	TP	10.647.976,97

**RENDICONTO DEL TESORIERE 2017
GESTIONE DELLE SPESE**

MISSIONE PROGRAMMA TITOLO	DENOMINAZIONE	RESIDUI PASSIVI AL 1/1/2017 (RS)		PAGAMENTI IN C/RESIDUI (PR)	
		PREVISIONI DEFINITIVE DI COMPETENZA (CP)		PAGAMENTI IN C/COMPETENZA (PC)	
		PREVISIONI DEFINITIVE DI CASSA (CS)		TOTALE PAGAMENTI (TP)	
Titolo	2 Spese in conto capitale	RS	37.166,63	PR	28.199,08
		CP	301.462,48	PC	10.462,48
		CS	239.648,39	TP	38.661,56
Titolo	3 Spese per incremento di attivita' finanziarie	RS	0,00	PR	0,00
		CP	0,00	PC	0,00
		CS	0,00	TP	0,00
Titolo	4 Rimborso di prestiti	RS	0,00	PR	0,00
		CP	0,00	PC	0,00
		CS	0,00	TP	0,00
Totale Programma 02	Attività culturali e interventi diversi nel settore culturale	RS	3.026.950,70	PR	2.482.750,01
		CP	13.647.650,91	PC	8.203.888,52
		CS	15.312.576,76	TP	10.686.638,53
TOTALE MISSIONE 05	Tutela e valorizzazione dei beni e attivita' culturali	RS	4.598.281,30	PR	2.832.297,96
		CP	28.215.007,46	PC	10.698.620,95
		CS	25.858.209,25	TP	13.530.918,91
Missione	06 Politiche giovanili, sport e tempo libero				
0601 Programma	01 Sport e tempo libero				
Titolo	1 Spese correnti	RS	1.112.933,32	PR	954.276,78
		CP	5.706.737,01	PC	3.520.825,42
		CS	6.514.840,70	TP	4.475.102,20
Titolo	2 Spese in conto capitale	RS	588.375,99	PR	419.870,84
		CP	16.543.180,26	PC	687.222,37
		CS	6.654.195,11	TP	1.107.093,21
Titolo	3 Spese per incremento di attivita' finanziarie	RS	0,00	PR	0,00
		CP	0,00	PC	0,00
		CS	0,00	TP	0,00
Titolo	4 Rimborso di prestiti	RS	76.287,72	PR	76.287,72
		CP	438.683,00	PC	403.689,13
		CS	514.970,72	TP	479.976,85
Totale Programma 01	Sport e tempo libero	RS	1.777.597,03	PR	1.450.435,34
		CP	22.688.600,27	PC	4.611.736,92
		CS	13.684.006,53	TP	6.062.172,26
0602 Programma	02 Giovani				

**RENDICONTO DEL TESORIERE 2017
GESTIONE DELLE SPESE**

MISSIONE PROGRAMMA TITOLO	DENOMINAZIONE	RESIDUI PASSIVI AL 1/1/2017 (RS)		PAGAMENTI IN C/RESIDUI (PR)	
		PREVISIONI DEFINITIVE DI COMPETENZA (CP)		PAGAMENTI IN C/COMPETENZA (PC)	
		PREVISIONI DEFINITIVE DI CASSA (CS)		TOTALE PAGAMENTI (TP)	
Titolo	1 Spese correnti	RS	292.652,15	PR	280.748,19
		CP	948.400,04	PC	402.526,35
		CS	1.214.752,12	TP	683.274,54
Titolo	2 Spese in conto capitale	RS	35.049,76	PR	35.049,76
		CP	66.002,00	PC	0,00
		CS	101.051,76	TP	35.049,76
Titolo	3 Spese per incremento di attivita' finanziarie	RS	0,00	PR	0,00
		CP	0,00	PC	0,00
		CS	0,00	TP	0,00
Titolo	4 Rimborso di prestiti	RS	0,00	PR	0,00
		CP	0,00	PC	0,00
		CS	0,00	TP	0,00
Totale Programma 02 Giovani		RS	327.701,91	PR	315.797,95
		CP	1.014.402,04	PC	402.526,35
		CS	1.315.803,88	TP	718.324,30
TOTALE MISSIONE 06 Politiche giovanili, sport e tempo libero		RS	2.105.298,94	PR	1.766.233,29
		CP	23.703.002,31	PC	5.014.263,27
		CS	14.999.810,41	TP	6.780.496,56
Missione	07 Turismo				
0701 Programma	01 Sviluppo e valorizzazione del turismo				
Titolo	1 Spese correnti	RS	489.786,55	PR	470.889,48
		CP	938.130,59	PC	427.967,46
		CS	1.410.709,90	TP	898.856,94
Titolo	2 Spese in conto capitale	RS	0,00	PR	0,00
		CP	0,00	PC	0,00
		CS	0,00	TP	0,00
Titolo	3 Spese per incremento di attivita' finanziarie	RS	0,00	PR	0,00
		CP	0,00	PC	0,00
		CS	0,00	TP	0,00
Titolo	4 Rimborso di prestiti	RS	0,00	PR	0,00
		CP	0,00	PC	0,00
		CS	0,00	TP	0,00
Totale Programma 01 Sviluppo e valorizzazione del turismo		RS	489.786,55	PR	470.889,48
		CP	938.130,59	PC	427.967,46
		CS	1.410.709,90	TP	898.856,94

**RENDICONTO DEL TESORIERE 2017
GESTIONE DELLE SPESE**

MISSIONE PROGRAMMA TITOLO	DENOMINAZIONE	RESIDUI PASSIVI AL 1/1/2017 (RS)		PAGAMENTI IN C/RESIDUI (PR)	
		PREVISIONI DEFINITIVE DI COMPETENZA (CP)		PAGAMENTI IN C/COMPETENZA (PC)	
		PREVISIONI DEFINITIVE DI CASSA (CS)		TOTALE PAGAMENTI (TP)	
<i>TOTALE MISSIONE</i> 07	Turismo	RS	489.786,55	PR	470.889,48
		CP	938.130,59	PC	427.967,46
		CS	1.410.709,90	TP	898.856,94
Missione	08 Assetto del territorio ed edilizia abitativa				
0801 Programma	01 Urbanistica e assetto del territorio				
Titolo	1 Spese correnti	RS	54.406,71	PR	48.041,05
		CP	1.142.598,79	PC	936.746,99
		CS	1.085.072,90	TP	984.788,04
Titolo	2 Spese in conto capitale	RS	244.844,92	PR	0,00
		CP	100.000,00	PC	0,00
		CS	344.844,92	TP	0,00
Titolo	3 Spese per incremento di attivita' finanziarie	RS	0,00	PR	0,00
		CP	0,00	PC	0,00
		CS	0,00	TP	0,00
Titolo	4 Rimborso di prestiti	RS	0,00	PR	0,00
		CP	0,00	PC	0,00
		CS	0,00	TP	0,00
Totale Programma 01	Urbanistica e assetto del territorio	RS	299.251,63	PR	48.041,05
		CP	1.242.598,79	PC	936.746,99
		CS	1.429.917,82	TP	984.788,04
0802 Programma	02 Edilizia residenziale pubblica e locale e piani di edilizia economico-popolare				
Titolo	1 Spese correnti	RS	45.315,99	PR	40.854,56
		CP	617.639,23	PC	505.413,76
		CS	615.169,60	TP	546.268,32
Titolo	2 Spese in conto capitale	RS	492.914,91	PR	205.696,26
		CP	9.108.675,78	PC	1.085.517,71
		CS	7.917.030,48	TP	1.291.213,97
Titolo	3 Spese per incremento di attivita' finanziarie	RS	0,00	PR	0,00
		CP	0,00	PC	0,00
		CS	0,00	TP	0,00
Titolo	4 Rimborso di prestiti	RS	71.383,45	PR	71.383,45
		CP	183.337,00	PC	183.336,26
		CS	254.720,45	TP	254.719,71

**RENDICONTO DEL TESORIERE 2017
GESTIONE DELLE SPESE**

MISSIONE PROGRAMMA TITOLO	DENOMINAZIONE	RESIDUI PASSIVI AL 1/1/2017 (RS)		PAGAMENTI IN C/RESIDUI (PR)	
		PREVISIONI DEFINITIVE DI COMPETENZA (CP)		PAGAMENTI IN C/COMPETENZA (PC)	
		PREVISIONI DEFINITIVE DI CASSA (CS)		TOTALE PAGAMENTI (TP)	
Totale Programma 02	Edilizia residenziale pubblica e locale e piani di edilizia economico-popolare	RS	609.614,35	PR	317.934,27
		CP	9.909.652,01	PC	1.774.267,73
		CS	8.786.920,53	TP	2.092.202,00
TOTALE MISSIONE 08	Assetto del territorio ed edilizia abitativa	RS	908.865,98	PR	365.975,32
		CP	11.152.250,80	PC	2.711.014,72
		CS	10.216.838,35	TP	3.076.990,04
Missione 09	Sviluppo sostenibile e tutela del territorio e dell'ambiente				
0901 Programma	01 Difesa del suolo				
Titolo	1 Spese correnti	RS	6.575,79	PR	6.485,16
		CP	198.359,56	PC	148.923,95
		CS	181.560,92	TP	155.409,11
Titolo	2 Spese in conto capitale	RS	0,00	PR	0,00
		CP	2.122.569,63	PC	23.071,93
		CS	729.171,93	TP	23.071,93
Titolo	3 Spese per incremento di attivita' finanziarie	RS	0,00	PR	0,00
		CP	0,00	PC	0,00
		CS	0,00	TP	0,00
Titolo	4 Rimborso di prestiti	RS	0,00	PR	0,00
		CP	0,00	PC	0,00
		CS	0,00	TP	0,00
Totale Programma 01	Difesa del suolo	RS	6.575,79	PR	6.485,16
		CP	2.320.929,19	PC	171.995,88
		CS	910.732,85	TP	178.481,04
0902 Programma	02 Tutela, valorizzazione e recupero ambientale				
Titolo	1 Spese correnti	RS	744.575,62	PR	703.720,79
		CP	5.665.466,55	PC	3.038.938,02
		CS	5.617.838,04	TP	3.742.658,81
Titolo	2 Spese in conto capitale	RS	216.509,72	PR	170.119,94
		CP	8.384.111,45	PC	1.290.827,82
		CS	2.147.692,02	TP	1.460.947,76
Titolo	3 Spese per incremento di attivita' finanziarie	RS	0,00	PR	0,00
		CP	0,00	PC	0,00
		CS	0,00	TP	0,00

**RENDICONTO DEL TESORIERE 2017
GESTIONE DELLE SPESE**

MISSIONE PROGRAMMA TITOLO	DENOMINAZIONE	RESIDUI PASSIVI AL 1/1/2017 (RS)		PAGAMENTI IN C/RESIDUI (PR)	
		PREVISIONI DEFINITIVE DI COMPETENZA (CP)		PAGAMENTI IN C/COMPETENZA (PC)	
		PREVISIONI DEFINITIVE DI CASSA (CS)		TOTALE PAGAMENTI (TP)	
Titolo	4 Rimborso di prestiti	RS	39.606,24	PR	39.606,24
		CP	175.622,00	PC	158.461,91
		CS	215.228,24	TP	198.068,15
Totale Programma 02	Tutela, valorizzazione e recupero ambientale	RS	1.000.691,58	PR	913.446,97
		CP	14.225.200,00	PC	4.488.227,75
		CS	7.980.758,30	TP	5.401.674,72
0903 Programma	03 Rifiuti				
Titolo	1 Spese correnti	RS	14.121.531,52	PR	5.811.524,52
		CP	40.595.684,75	PC	34.436.394,87
		CS	54.703.283,70	TP	40.247.919,39
Titolo	2 Spese in conto capitale	RS	0,00	PR	0,00
		CP	0,00	PC	0,00
		CS	0,00	TP	0,00
Titolo	3 Spese per incremento di attivita' finanziarie	RS	0,00	PR	0,00
		CP	0,00	PC	0,00
		CS	0,00	TP	0,00
Titolo	4 Rimborso di prestiti	RS	2.438,46	PR	2.438,46
		CP	5.044,00	PC	5.043,78
		CS	7.482,46	TP	7.482,24
Totale Programma 03	Rifiuti	RS	14.123.969,98	PR	5.813.962,98
		CP	40.600.728,75	PC	34.441.438,65
		CS	54.710.766,16	TP	40.255.401,63
0904 Programma	04 Servizio idrico integrato				
Titolo	1 Spese correnti	RS	105.940,91	PR	86.885,51
		CP	170.031,00	PC	170.030,47
		CS	275.971,91	TP	256.915,98
Titolo	2 Spese in conto capitale	RS	400.602,14	PR	0,00
		CP	0,00	PC	0,00
		CS	400.602,14	TP	0,00
Titolo	3 Spese per incremento di attivita' finanziarie	RS	0,00	PR	0,00
		CP	0,00	PC	0,00
		CS	0,00	TP	0,00
Titolo	4 Rimborso di prestiti	RS	58.916,84	PR	58.916,84
		CP	121.574,00	PC	121.573,79
		CS	180.490,84	TP	180.490,63

**RENDICONTO DEL TESORIERE 2017
GESTIONE DELLE SPESE**

MISSIONE PROGRAMMA TITOLO	DENOMINAZIONE	RESIDUI PASSIVI AL 1/1/2017 (RS)		PAGAMENTI IN C/RESIDUI (PR)	
		PREVISIONI DEFINITIVE DI COMPETENZA (CP)		PAGAMENTI IN C/COMPETENZA (PC)	
		PREVISIONI DEFINITIVE DI CASSA (CS)		TOTALE PAGAMENTI (TP)	
Totale Programma 04	Servizio idrico integrato	RS	565.459,89	PR	145.802,35
		CP	291.605,00	PC	291.604,26
		CS	857.064,89	TP	437.406,61
0905 Programma	05 Aree protette, parchi naturali, protezione naturalistica e forestazione				
Titolo	1 Spese correnti	RS	55.315,99	PR	53.210,50
		CP	672.290,72	PC	197.729,22
		CS	658.568,38	TP	250.939,72
Titolo	2 Spese in conto capitale	RS	11.675,40	PR	11.675,40
		CP	99.624,60	PC	0,00
		CS	108.300,00	TP	11.675,40
Titolo	3 Spese per incremento di attivita' finanziarie	RS	0,00	PR	0,00
		CP	0,00	PC	0,00
		CS	0,00	TP	0,00
Titolo	4 Rimborso di prestiti	RS	0,00	PR	0,00
		CP	0,00	PC	0,00
		CS	0,00	TP	0,00
Totale Programma 05	Aree protette, parchi naturali, protezione naturalistica e forestazione	RS	66.991,39	PR	64.885,90
		CP	771.915,32	PC	197.729,22
		CS	766.868,38	TP	262.615,12
0906 Programma	06 Tutela e valorizzazione delle risorse idriche				
Titolo	1 Spese correnti	RS	0,00	PR	0,00
		CP	0,00	PC	0,00
		CS	0,00	TP	0,00
Titolo	2 Spese in conto capitale	RS	0,00	PR	0,00
		CP	2.342,40	PC	0,00
		CS	0,00	TP	0,00
Titolo	3 Spese per incremento di attivita' finanziarie	RS	0,00	PR	0,00
		CP	0,00	PC	0,00
		CS	0,00	TP	0,00
Titolo	4 Rimborso di prestiti	RS	0,00	PR	0,00
		CP	0,00	PC	0,00
		CS	0,00	TP	0,00

**RENDICONTO DEL TESORIERE 2017
GESTIONE DELLE SPESE**

MISSIONE PROGRAMMA TITOLO	DENOMINAZIONE	RESIDUI PASSIVI AL 1/1/2017 (RS)		PAGAMENTI IN C/RESIDUI (PR)	
		PREVISIONI DEFINITIVE DI COMPETENZA (CP)		PAGAMENTI IN C/COMPETENZA (PC)	
		PREVISIONI DEFINITIVE DI CASSA (CS)		TOTALE PAGAMENTI (TP)	
Totale Programma 06	Tutela e valorizzazione delle risorse idriche	RS	0,00	PR	0,00
		CP	2.342,40	PC	0,00
		CS	0,00	TP	0,00
0907 Programma	07 Sviluppo sostenibile territorio montano piccoli Comuni				
Titolo	1 Spese correnti	RS	0,00	PR	0,00
		CP	0,00	PC	0,00
		CS	0,00	TP	0,00
Titolo	2 Spese in conto capitale	RS	0,00	PR	0,00
		CP	0,00	PC	0,00
		CS	0,00	TP	0,00
Titolo	3 Spese per incremento di attivita' finanziarie	RS	0,00	PR	0,00
		CP	0,00	PC	0,00
		CS	0,00	TP	0,00
Titolo	4 Rimborso di prestiti	RS	0,00	PR	0,00
		CP	0,00	PC	0,00
		CS	0,00	TP	0,00
Totale Programma 07	Sviluppo sostenibile territorio montano piccoli Comuni	RS	0,00	PR	0,00
		CP	0,00	PC	0,00
		CS	0,00	TP	0,00
0908 Programma	08 Qualità dell'aria e riduzione dell'inquinamento				
Titolo	1 Spese correnti	RS	439.765,45	PR	316.618,09
		CP	1.151.002,47	PC	539.760,98
		CS	1.341.041,02	TP	856.379,07
Titolo	2 Spese in conto capitale	RS	0,00	PR	0,00
		CP	0,00	PC	0,00
		CS	0,00	TP	0,00
Titolo	3 Spese per incremento di attivita' finanziarie	RS	0,00	PR	0,00
		CP	0,00	PC	0,00
		CS	0,00	TP	0,00
Titolo	4 Rimborso di prestiti	RS	0,00	PR	0,00
		CP	0,00	PC	0,00
		CS	0,00	TP	0,00

**RENDICONTO DEL TESORIERE 2017
GESTIONE DELLE SPESE**

MISSIONE PROGRAMMA TITOLO	DENOMINAZIONE	RESIDUI PASSIVI AL 1/1/2017 (RS)		PAGAMENTI IN C/RESIDUI (PR)	
		PREVISIONI DEFINITIVE DI COMPETENZA (CP)		PAGAMENTI IN C/COMPETENZA (PC)	
		PREVISIONI DEFINITIVE DI CASSA (CS)		TOTALE PAGAMENTI (TP)	
Totale Programma 08	Qualità dell'aria e riduzione dell'inquinamento	RS	439.765,45	PR	316.618,09
		CP	1.151.002,47	PC	539.760,98
		CS	1.341.041,02	TP	856.379,07
TOTALE MISSIONE 09	Sviluppo sostenibile e tutela del territorio e dell'ambiente	RS	16.203.454,08	PR	7.261.201,45
		CP	59.363.723,13	PC	40.130.756,74
		CS	66.567.231,60	TP	47.391.958,19
Missione	10 Trasporti e diritto alla mobilità'				
1001 Programma	01 Trasporto ferroviario				
Titolo	1 Spese correnti	RS	0,00	PR	0,00
		CP	0,00	PC	0,00
		CS	0,00	TP	0,00
Titolo	2 Spese in conto capitale	RS	0,00	PR	0,00
		CP	0,00	PC	0,00
		CS	0,00	TP	0,00
Titolo	3 Spese per incremento di attivita' finanziarie	RS	0,00	PR	0,00
		CP	0,00	PC	0,00
		CS	0,00	TP	0,00
Titolo	4 Rimborso di prestiti	RS	0,00	PR	0,00
		CP	0,00	PC	0,00
		CS	0,00	TP	0,00
Totale Programma 01	Trasporto ferroviario	RS	0,00	PR	0,00
		CP	0,00	PC	0,00
		CS	0,00	TP	0,00
1002 Programma	02 Trasporto pubblico locale				
Titolo	1 Spese correnti	RS	7.504.271,25	PR	7.462.290,78
		CP	25.549.216,16	PC	13.810.638,10
		CS	32.915.856,81	TP	21.272.928,88
Titolo	2 Spese in conto capitale	RS	4.054.508,01	PR	4.054.508,01
		CP	1.684.130,69	PC	354.518,74
		CS	5.658.207,26	TP	4.409.026,75
Titolo	3 Spese per incremento di attivita' finanziarie	RS	0,00	PR	0,00
		CP	0,00	PC	0,00
		CS	0,00	TP	0,00

**RENDICONTO DEL TESORIERE 2017
GESTIONE DELLE SPESE**

MISSIONE PROGRAMMA TITOLO	DENOMINAZIONE	RESIDUI PASSIVI AL 1/1/2017 (RS)		PAGAMENTI IN C/RESIDUI (PR)	
		PREVISIONI DEFINITIVE DI COMPETENZA (CP)		PAGAMENTI IN C/COMPETENZA (PC)	
		PREVISIONI DEFINITIVE DI CASSA (CS)		TOTALE PAGAMENTI (TP)	
Titolo	4 Rimborso di prestiti	RS	6.595,94	PR	6.595,94
		CP	782.574,00	PC	782.573,14
		CS	789.169,94	TP	789.169,08
Totale Programma	02 Trasporto pubblico locale	RS	11.565.375,20	PR	11.523.394,73
		CP	28.015.920,85	PC	14.947.729,98
		CS	39.363.234,01	TP	26.471.124,71
1003 Programma	03 Trasporto per vie d'acqua				
Titolo	1 Spese correnti	RS	0,00	PR	0,00
		CP	0,00	PC	0,00
		CS	0,00	TP	0,00
Titolo	2 Spese in conto capitale	RS	0,00	PR	0,00
		CP	0,00	PC	0,00
		CS	0,00	TP	0,00
Titolo	3 Spese per incremento di attivita' finanziarie	RS	0,00	PR	0,00
		CP	0,00	PC	0,00
		CS	0,00	TP	0,00
Titolo	4 Rimborso di prestiti	RS	0,00	PR	0,00
		CP	0,00	PC	0,00
		CS	0,00	TP	0,00
Totale Programma	03 Trasporto per vie d'acqua	RS	0,00	PR	0,00
		CP	0,00	PC	0,00
		CS	0,00	TP	0,00
1004 Programma	04 Altre modalita' di trasporto				
Titolo	1 Spese correnti	RS	0,00	PR	0,00
		CP	0,00	PC	0,00
		CS	0,00	TP	0,00
Titolo	2 Spese in conto capitale	RS	0,00	PR	0,00
		CP	0,00	PC	0,00
		CS	0,00	TP	0,00
Titolo	3 Spese per incremento di attivita' finanziarie	RS	0,00	PR	0,00
		CP	0,00	PC	0,00
		CS	0,00	TP	0,00
Titolo	4 Rimborso di prestiti	RS	0,00	PR	0,00
		CP	0,00	PC	0,00
		CS	0,00	TP	0,00

**RENDICONTO DEL TESORIERE 2017
GESTIONE DELLE SPESE**

MISSIONE PROGRAMMA TITOLO	DENOMINAZIONE	RESIDUI PASSIVI AL 1/1/2017 (RS)		PAGAMENTI IN C/RESIDUI (PR)	
		PREVISIONI DEFINITIVE DI COMPETENZA (CP)		PAGAMENTI IN C/COMPETENZA (PC)	
		PREVISIONI DEFINITIVE DI CASSA (CS)		TOTALE PAGAMENTI (TP)	
Totale Programma 04	Altre modalità di trasporto	RS	0,00	PR	0,00
		CP	0,00	PC	0,00
		CS	0,00	TP	0,00
1005 Programma	05 Viabilità e infrastrutture stradali				
Titolo	1 Spese correnti	RS	5.384.384,90	PR	4.729.972,13
		CP	15.761.642,80	PC	7.899.510,21
		CS	19.390.817,23	TP	12.629.482,34
Titolo	2 Spese in conto capitale	RS	2.587.136,14	PR	928.848,17
		CP	42.951.352,15	PC	3.823.425,35
		CS	16.089.489,09	TP	4.752.273,52
Titolo	3 Spese per incremento di attività finanziarie	RS	0,00	PR	0,00
		CP	0,00	PC	0,00
		CS	0,00	TP	0,00
Titolo	4 Rimborso di prestiti	RS	675.487,14	PR	675.487,14
		CP	2.987.644,00	PC	2.881.509,23
		CS	3.663.131,14	TP	3.556.996,37
Totale Programma 05	Viabilità e infrastrutture stradali	RS	8.647.008,18	PR	6.334.307,44
		CP	61.700.638,95	PC	14.604.444,79
		CS	39.143.437,46	TP	20.938.752,23
TOTALE MISSIONE 10	Trasporti e diritto alla mobilità	RS	20.212.383,38	PR	17.857.702,17
		CP	89.716.559,80	PC	29.552.174,77
		CS	78.506.671,47	TP	47.409.876,94
Missione	11 Soccorso civile				
1101 Programma	01 Sistema di protezione civile				
Titolo	1 Spese correnti	RS	23.939,55	PR	21.548,40
		CP	248.640,08	PC	185.110,64
		CS	253.233,56	TP	206.659,04
Titolo	2 Spese in conto capitale	RS	0,00	PR	0,00
		CP	70.000,00	PC	0,00
		CS	11.087,42	TP	0,00
Titolo	3 Spese per incremento di attività finanziarie	RS	0,00	PR	0,00
		CP	0,00	PC	0,00
		CS	0,00	TP	0,00

**RENDICONTO DEL TESORIERE 2017
GESTIONE DELLE SPESE**

MISSIONE PROGRAMMA TITOLO	DENOMINAZIONE	RESIDUI PASSIVI AL 1/1/2017 (RS)		PAGAMENTI IN C/RESIDUI (PR)	
		PREVISIONI DEFINITIVE DI COMPETENZA (CP)		PAGAMENTI IN C/COMPETENZA (PC)	
		PREVISIONI DEFINITIVE DI CASSA (CS)		TOTALE PAGAMENTI (TP)	
Titolo	4 Rimborso di prestiti	RS	0,00	PR	0,00
		CP	0,00	PC	0,00
		CS	0,00	TP	0,00
Totale Programma 01	Sistema di protezione civile	RS	23.939,55	PR	21.548,40
		CP	318.640,08	PC	185.110,64
		CS	264.320,98	TP	206.659,04
1102 Programma	02 Interventi a seguito di calamità naturali				
Titolo	1 Spese correnti	RS	0,00	PR	0,00
		CP	9.000,00	PC	0,00
		CS	9.000,00	TP	0,00
Titolo	2 Spese in conto capitale	RS	0,00	PR	0,00
		CP	0,00	PC	0,00
		CS	0,00	TP	0,00
Titolo	3 Spese per incremento di attività finanziarie	RS	0,00	PR	0,00
		CP	0,00	PC	0,00
		CS	0,00	TP	0,00
Titolo	4 Rimborso di prestiti	RS	0,00	PR	0,00
		CP	0,00	PC	0,00
		CS	0,00	TP	0,00
Totale Programma 02	Interventi a seguito di calamità naturali	RS	0,00	PR	0,00
		CP	9.000,00	PC	0,00
		CS	9.000,00	TP	0,00
TOTALE MISSIONE 11	Soccorso civile	RS	23.939,55	PR	21.548,40
		CP	327.640,08	PC	185.110,64
		CS	273.320,98	TP	206.659,04
Missione	12 Diritti sociali, politiche sociali e famiglia				
1201 Programma	01 Interventi per l'infanzia e i minori e per l'asilo nido				
Titolo	1 Spese correnti	RS	2.311.626,17	PR	2.200.251,33
		CP	17.925.736,80	PC	12.733.108,29
		CS	19.159.637,23	TP	14.933.359,62
Titolo	2 Spese in conto capitale	RS	1.357.145,71	PR	22.362,31
		CP	1.328.535,83	PC	409.733,03
		CS	1.815.332,63	TP	432.095,34

**RENDICONTO DEL TESORIERE 2017
GESTIONE DELLE SPESE**

MISSIONE PROGRAMMA TITOLO	DENOMINAZIONE	RESIDUI PASSIVI AL 1/1/2017 (RS)		PAGAMENTI IN C/RESIDUI (PR)	
		PREVISIONI DEFINITIVE DI COMPETENZA (CP)		PAGAMENTI IN C/COMPETENZA (PC)	
		PREVISIONI DEFINITIVE DI CASSA (CS)		TOTALE PAGAMENTI (TP)	
Titolo	3 Spese per incremento di attivita' finanziarie	RS	0,00	PR	0,00
		CP	0,00	PC	0,00
		CS	0,00	TP	0,00
Titolo	4 Rimborso di prestiti	RS	3.543,39	PR	3.543,39
		CP	7.296,00	PC	7.295,55
		CS	10.839,39	TP	10.838,94
Totale Programma 01	Interventi per l'infanzia e i minori e per l'asilo nido	RS	3.672.315,27	PR	2.226.157,03
		CP	19.261.568,63	PC	13.150.136,87
		CS	20.985.809,25	TP	15.376.293,90
1202 Programma	02 Interventi per la disabilità				
Titolo	1 Spese correnti	RS	904.932,46	PR	778.292,43
		CP	8.802.543,38	PC	7.080.579,50
		CS	9.556.400,22	TP	7.858.871,93
Titolo	2 Spese in conto capitale	RS	0,00	PR	0,00
		CP	0,00	PC	0,00
		CS	0,00	TP	0,00
Titolo	3 Spese per incremento di attivita' finanziarie	RS	0,00	PR	0,00
		CP	0,00	PC	0,00
		CS	0,00	TP	0,00
Titolo	4 Rimborso di prestiti	RS	0,00	PR	0,00
		CP	0,00	PC	0,00
		CS	0,00	TP	0,00
Totale Programma 02	Interventi per la disabilità	RS	904.932,46	PR	778.292,43
		CP	8.802.543,38	PC	7.080.579,50
		CS	9.556.400,22	TP	7.858.871,93
1203 Programma	03 Interventi per gli anziani				
Titolo	1 Spese correnti	RS	1.397.178,68	PR	1.298.553,12
		CP	7.986.952,46	PC	4.553.326,24
		CS	9.039.978,93	TP	5.851.879,36
Titolo	2 Spese in conto capitale	RS	0,00	PR	0,00
		CP	0,00	PC	0,00
		CS	0,00	TP	0,00
Titolo	3 Spese per incremento di attivita' finanziarie	RS	0,00	PR	0,00
		CP	0,00	PC	0,00
		CS	0,00	TP	0,00

**RENDICONTO DEL TESORIERE 2017
GESTIONE DELLE SPESE**

MISSIONE PROGRAMMA TITOLO	DENOMINAZIONE	RESIDUI PASSIVI AL 1/1/2017 (RS)		PAGAMENTI IN C/RESIDUI (PR)	
		PREVISIONI DEFINITIVE DI COMPETENZA (CP)		PAGAMENTI IN C/COMPETENZA (PC)	
		PREVISIONI DEFINITIVE DI CASSA (CS)		TOTALE PAGAMENTI (TP)	
Titolo	4 Rimborso di prestiti	RS	0,00	PR	0,00
		CP	0,00	PC	0,00
		CS	0,00	TP	0,00
Totale Programma	03 Interventi per gli anziani	RS	1.397.178,68	PR	1.298.553,12
		CP	7.986.952,46	PC	4.553.326,24
		CS	9.039.978,93	TP	5.851.879,36
1204 Programma	04 Interventi per soggetti a rischio di esclusione sociale				
Titolo	1 Spese correnti	RS	1.370.725,28	PR	1.212.951,89
		CP	6.322.462,09	PC	3.316.003,88
		CS	7.199.227,43	TP	4.528.955,77
Titolo	2 Spese in conto capitale	RS	0,00	PR	0,00
		CP	40.000,00	PC	0,00
		CS	40.000,00	TP	0,00
Titolo	3 Spese per incremento di attivita' finanziarie	RS	0,00	PR	0,00
		CP	0,00	PC	0,00
		CS	0,00	TP	0,00
Titolo	4 Rimborso di prestiti	RS	0,00	PR	0,00
		CP	0,00	PC	0,00
		CS	0,00	TP	0,00
Totale Programma	04 Interventi per soggetti a rischio di esclusione sociale	RS	1.370.725,28	PR	1.212.951,89
		CP	6.362.462,09	PC	3.316.003,88
		CS	7.239.227,43	TP	4.528.955,77
1205 Programma	05 Interventi per le famiglie				
Titolo	1 Spese correnti	RS	155.240,00	PR	153.034,82
		CP	1.039.571,55	PC	459.863,12
		CS	1.169.513,71	TP	612.897,94
Titolo	2 Spese in conto capitale	RS	0,00	PR	0,00
		CP	11.500,00	PC	0,00
		CS	1.707,06	TP	0,00
Titolo	3 Spese per incremento di attivita' finanziarie	RS	0,00	PR	0,00
		CP	0,00	PC	0,00
		CS	0,00	TP	0,00
Titolo	4 Rimborso di prestiti	RS	0,00	PR	0,00
		CP	0,00	PC	0,00
		CS	0,00	TP	0,00

**RENDICONTO DEL TESORIERE 2017
GESTIONE DELLE SPESE**

MISSIONE PROGRAMMA TITOLO	DENOMINAZIONE	RESIDUI PASSIVI AL 1/1/2017 (RS)		PAGAMENTI IN C/RESIDUI (PR)	
		PREVISIONI DEFINITIVE DI COMPETENZA (CP)		PAGAMENTI IN C/COMPETENZA (PC)	
		PREVISIONI DEFINITIVE DI CASSA (CS)		TOTALE PAGAMENTI (TP)	
Totale Programma 05	Interventi per le famiglie	RS	155.240,00	PR	153.034,82
		CP	1.051.071,55	PC	459.863,12
		CS	1.171.220,77	TP	612.897,94
1206 Programma	06 Interventi per il diritto alla casa				
Titolo	1 Spese correnti	RS	5.380.063,01	PR	2.598.241,04
		CP	3.853.325,24	PC	1.404.276,41
		CS	8.525.336,81	TP	4.002.517,45
Titolo	2 Spese in conto capitale	RS	0,00	PR	0,00
		CP	0,00	PC	0,00
		CS	0,00	TP	0,00
Titolo	3 Spese per incremento di attivita' finanziarie	RS	0,00	PR	0,00
		CP	0,00	PC	0,00
		CS	0,00	TP	0,00
Titolo	4 Rimborso di prestiti	RS	0,00	PR	0,00
		CP	0,00	PC	0,00
		CS	0,00	TP	0,00
Totale Programma 06	Interventi per il diritto alla casa	RS	5.380.063,01	PR	2.598.241,04
		CP	3.853.325,24	PC	1.404.276,41
		CS	8.525.336,81	TP	4.002.517,45
1207 Programma	07 Programmazione e governo della rete dei servizi sociosanitari e sociali				
Titolo	1 Spese correnti	RS	235.750,69	PR	220.132,68
		CP	2.176.945,74	PC	1.748.012,63
		CS	2.259.074,50	TP	1.968.145,31
Titolo	2 Spese in conto capitale	RS	0,00	PR	0,00
		CP	0,00	PC	0,00
		CS	0,00	TP	0,00
Titolo	3 Spese per incremento di attivita' finanziarie	RS	0,00	PR	0,00
		CP	0,00	PC	0,00
		CS	0,00	TP	0,00
Titolo	4 Rimborso di prestiti	RS	0,00	PR	0,00
		CP	0,00	PC	0,00
		CS	0,00	TP	0,00

**RENDICONTO DEL TESORIERE 2017
GESTIONE DELLE SPESE**

MISSIONE PROGRAMMA TITOLO	DENOMINAZIONE	RESIDUI PASSIVI AL 1/1/2017 (RS)		PAGAMENTI IN C/RESIDUI (PR)	
		PREVISIONI DEFINITIVE DI COMPETENZA (CP)		PAGAMENTI IN C/COMPETENZA (PC)	
		PREVISIONI DEFINITIVE DI CASSA (CS)		TOTALE PAGAMENTI (TP)	
Totale Programma 07	Programmazione e governo della rete dei servizi sociosanitari e sociali	RS	235.750,69	PR	220.132,68
		CP	2.176.945,74	PC	1.748.012,63
		CS	2.259.074,50	TP	1.968.145,31
1208 Programma	08 Cooperazione e associazionismo				
Titolo	1 Spese correnti	RS	171.482,00	PR	129.618,00
		CP	100.000,00	PC	0,00
		CS	231.482,00	TP	129.618,00
Titolo	2 Spese in conto capitale	RS	0,00	PR	0,00
		CP	0,00	PC	0,00
		CS	0,00	TP	0,00
Titolo	3 Spese per incremento di attivita' finanziarie	RS	0,00	PR	0,00
		CP	0,00	PC	0,00
		CS	0,00	TP	0,00
Titolo	4 Rimborso di prestiti	RS	0,00	PR	0,00
		CP	0,00	PC	0,00
		CS	0,00	TP	0,00
Totale Programma 08	Cooperazione e associazionismo	RS	171.482,00	PR	129.618,00
		CP	100.000,00	PC	0,00
		CS	231.482,00	TP	129.618,00
1209 Programma	09 Servizio necroscopico e cimiteriale				
Titolo	1 Spese correnti	RS	1.016.426,73	PR	911.179,33
		CP	4.964.554,21	PC	3.518.093,27
		CS	5.622.144,66	TP	4.429.272,60
Titolo	2 Spese in conto capitale	RS	37.749,12	PR	7.303,32
		CP	1.723.658,25	PC	112.706,17
		CS	666.715,84	TP	120.009,49
Titolo	3 Spese per incremento di attivita' finanziarie	RS	0,00	PR	0,00
		CP	0,00	PC	0,00
		CS	0,00	TP	0,00
Titolo	4 Rimborso di prestiti	RS	45.691,22	PR	45.691,22
		CP	70.998,00	PC	70.997,56
		CS	116.689,22	TP	116.688,78

**RENDICONTO DEL TESORIERE 2017
GESTIONE DELLE SPESE**

MISSIONE PROGRAMMA TITOLO	DENOMINAZIONE	RESIDUI PASSIVI AL 1/1/2017 (RS)		PAGAMENTI IN C/RESIDUI (PR)	
		PREVISIONI DEFINITIVE DI COMPETENZA (CP)		PAGAMENTI IN C/COMPETENZA (PC)	
		PREVISIONI DEFINITIVE DI CASSA (CS)		TOTALE PAGAMENTI (TP)	
Totale Programma 09	Servizio necroscopico e cimiteriale	RS	1.099.867,07	PR	964.173,87
		CP	6.759.210,46	PC	3.701.797,00
		CS	6.405.549,72	TP	4.665.970,87
TOTALE MISSIONE 12	Diritti sociali, politiche sociali e famiglia	RS	14.387.554,46	PR	9.581.154,88
		CP	56.354.079,55	PC	35.413.995,65
		CS	65.414.079,63	TP	44.995.150,53
Missione	13 Tutela della salute				
1301 Programma	01 Servizio sanitario regionale - finanziamento ordinario corrente per la garanzia dei LEA				
Titolo	1 Spese correnti	RS	0,00	PR	0,00
		CP	0,00	PC	0,00
		CS	0,00	TP	0,00
Titolo	2 Spese in conto capitale	RS	0,00	PR	0,00
		CP	0,00	PC	0,00
		CS	0,00	TP	0,00
Titolo	3 Spese per incremento di attivita' finanziarie	RS	0,00	PR	0,00
		CP	0,00	PC	0,00
		CS	0,00	TP	0,00
Titolo	4 Rimborso di prestiti	RS	0,00	PR	0,00
		CP	0,00	PC	0,00
		CS	0,00	TP	0,00
Totale Programma 01	Servizio sanitario regionale - finanziamento ordinario corrente per la garanzia dei LEA	RS	0,00	PR	0,00
		CP	0,00	PC	0,00
		CS	0,00	TP	0,00
1302 Programma	02 Servizio sanitario regionale - finanziamento aggiuntivo corrente per livelli di assistenza superiori ai LEA				
Titolo	1 Spese correnti	RS	0,00	PR	0,00
		CP	0,00	PC	0,00
		CS	0,00	TP	0,00
Titolo	2 Spese in conto capitale	RS	0,00	PR	0,00
		CP	0,00	PC	0,00
		CS	0,00	TP	0,00
Titolo	3 Spese per incremento di attivita' finanziarie	RS	0,00	PR	0,00
		CP	0,00	PC	0,00
		CS	0,00	TP	0,00

**RENDICONTO DEL TESORIERE 2017
GESTIONE DELLE SPESE**

MISSIONE PROGRAMMA TITOLO	DENOMINAZIONE	RESIDUI PASSIVI AL 1/1/2017 (RS)		PAGAMENTI IN C/RESIDUI (PR)	
		PREVISIONI DEFINITIVE DI COMPETENZA (CP)		PAGAMENTI IN C/COMPETENZA (PC)	
		PREVISIONI DEFINITIVE DI CASSA (CS)		TOTALE PAGAMENTI (TP)	
Titolo	4 Rimborso di prestiti	RS	0,00	PR	0,00
		CP	0,00	PC	0,00
		CS	0,00	TP	0,00
Totale Programma	02 Servizio sanitario regionale - finanziamento aggiuntivo corrente per livelli di assistenza superiori ai LEA	RS	0,00	PR	0,00
		CP	0,00	PC	0,00
		CS	0,00	TP	0,00
1303 Programma	03 Servizio sanitario regionale - finanziamento aggiuntivo corrente per la copertura dello squilibrio di bilancio corrente				
Titolo	1 Spese correnti	RS	0,00	PR	0,00
		CP	0,00	PC	0,00
		CS	0,00	TP	0,00
Titolo	2 Spese in conto capitale	RS	0,00	PR	0,00
		CP	0,00	PC	0,00
		CS	0,00	TP	0,00
Titolo	3 Spese per incremento di attivita' finanziarie	RS	0,00	PR	0,00
		CP	0,00	PC	0,00
		CS	0,00	TP	0,00
Titolo	4 Rimborso di prestiti	RS	0,00	PR	0,00
		CP	0,00	PC	0,00
		CS	0,00	TP	0,00
Totale Programma	03 Servizio sanitario regionale - finanziamento aggiuntivo corrente per la copertura dello squilibrio di bilancio corrente	RS	0,00	PR	0,00
		CP	0,00	PC	0,00
		CS	0,00	TP	0,00
1304 Programma	04 Servizio sanitario regionale - ripiano di disavanzi sanitari relativi ad esercizi pregressi				
Titolo	1 Spese correnti	RS	0,00	PR	0,00
		CP	0,00	PC	0,00
		CS	0,00	TP	0,00
Titolo	2 Spese in conto capitale	RS	0,00	PR	0,00
		CP	0,00	PC	0,00
		CS	0,00	TP	0,00
Titolo	3 Spese per incremento di attivita' finanziarie	RS	0,00	PR	0,00
		CP	0,00	PC	0,00
		CS	0,00	TP	0,00
Titolo	4 Rimborso di prestiti	RS	0,00	PR	0,00
		CP	0,00	PC	0,00
		CS	0,00	TP	0,00

**RENDICONTO DEL TESORIERE 2017
GESTIONE DELLE SPESE**

MISSIONE PROGRAMMA TITOLO	DENOMINAZIONE	RESIDUI PASSIVI AL 1/1/2017 (RS)		PAGAMENTI IN C/RESIDUI (PR)	
		PREVISIONI DEFINITIVE DI COMPETENZA (CP)		PAGAMENTI IN C/COMPETENZA (PC)	
		PREVISIONI DEFINITIVE DI CASSA (CS)		TOTALE PAGAMENTI (TP)	
Totale Programma 04	Servizio sanitario regionale - ripiano di disavanzi sanitari relativi ad esercizi pregressi	RS	0,00	PR	0,00
		CP	0,00	PC	0,00
		CS	0,00	TP	0,00
1305 Programma	05 Servizio sanitario regionale - investimenti sanitari				
Titolo	1 Spese correnti	RS	0,00	PR	0,00
		CP	0,00	PC	0,00
		CS	0,00	TP	0,00
Titolo	2 Spese in conto capitale	RS	0,00	PR	0,00
		CP	0,00	PC	0,00
		CS	0,00	TP	0,00
Titolo	3 Spese per incremento di attivita' finanziarie	RS	0,00	PR	0,00
		CP	0,00	PC	0,00
		CS	0,00	TP	0,00
Titolo	4 Rimborso di prestiti	RS	0,00	PR	0,00
		CP	0,00	PC	0,00
		CS	0,00	TP	0,00
Totale Programma 05	Servizio sanitario regionale - investimenti sanitari	RS	0,00	PR	0,00
		CP	0,00	PC	0,00
		CS	0,00	TP	0,00
1306 Programma	06 Servizio sanitario regionale - restituzione maggiori gettiti SSN				
Titolo	1 Spese correnti	RS	0,00	PR	0,00
		CP	0,00	PC	0,00
		CS	0,00	TP	0,00
Titolo	2 Spese in conto capitale	RS	0,00	PR	0,00
		CP	0,00	PC	0,00
		CS	0,00	TP	0,00
Titolo	3 Spese per incremento di attivita' finanziarie	RS	0,00	PR	0,00
		CP	0,00	PC	0,00
		CS	0,00	TP	0,00
Titolo	4 Rimborso di prestiti	RS	0,00	PR	0,00
		CP	0,00	PC	0,00
		CS	0,00	TP	0,00

**RENDICONTO DEL TESORIERE 2017
GESTIONE DELLE SPESE**

MISSIONE PROGRAMMA TITOLO	DENOMINAZIONE	RESIDUI PASSIVI AL 1/1/2017 (RS)		PAGAMENTI IN C/RESIDUI (PR)	
		PREVISIONI DEFINITIVE DI COMPETENZA (CP)		PAGAMENTI IN C/COMPETENZA (PC)	
		PREVISIONI DEFINITIVE DI CASSA (CS)		TOTALE PAGAMENTI (TP)	
Totale Programma 06	Servizio sanitario regionale - restituzione maggiori gettiti SSN	RS	0,00	PR	0,00
		CP	0,00	PC	0,00
		CS	0,00	TP	0,00
1307 Programma	07 Ulteriori spese in materia sanitaria				
Titolo	1 Spese correnti	RS	0,00	PR	0,00
		CP	0,00	PC	0,00
		CS	0,00	TP	0,00
Titolo	2 Spese in conto capitale	RS	0,00	PR	0,00
		CP	0,00	PC	0,00
		CS	0,00	TP	0,00
Titolo	3 Spese per incremento di attivita' finanziarie	RS	0,00	PR	0,00
		CP	0,00	PC	0,00
		CS	0,00	TP	0,00
Titolo	4 Rimborso di prestiti	RS	0,00	PR	0,00
		CP	0,00	PC	0,00
		CS	0,00	TP	0,00
Totale Programma 07	Ulteriori spese in materia sanitaria	RS	0,00	PR	0,00
		CP	0,00	PC	0,00
		CS	0,00	TP	0,00
TOTALE MISSIONE 13	Tutela della salute	RS	0,00	PR	0,00
		CP	0,00	PC	0,00
		CS	0,00	TP	0,00
Missione	14 Sviluppo economico e competitivita'				
1401 Programma	01 Industria, PMI e Artigianato				
Titolo	1 Spese correnti	RS	5.264,94	PR	4.331,52
		CP	111.686,29	PC	69.526,04
		CS	105.762,79	TP	73.857,56
Titolo	2 Spese in conto capitale	RS	0,00	PR	0,00
		CP	0,00	PC	0,00
		CS	0,00	TP	0,00
Titolo	3 Spese per incremento di attivita' finanziarie	RS	0,00	PR	0,00
		CP	0,00	PC	0,00
		CS	0,00	TP	0,00

**RENDICONTO DEL TESORIERE 2017
GESTIONE DELLE SPESE**

MISSIONE PROGRAMMA TITOLO	DENOMINAZIONE	RESIDUI PASSIVI AL 1/1/2017 (RS)		PAGAMENTI IN C/RESIDUI (PR)	
		PREVISIONI DEFINITIVE DI COMPETENZA (CP)		PAGAMENTI IN C/COMPETENZA (PC)	
		PREVISIONI DEFINITIVE DI CASSA (CS)		TOTALE PAGAMENTI (TP)	
Titolo	4 Rimborso di prestiti	RS	0,00	PR	0,00
		CP	0,00	PC	0,00
		CS	0,00	TP	0,00
Totale Programma 01	Industria, PMI e Artigianato	RS	5.264,94	PR	4.331,52
		CP	111.686,29	PC	69.526,04
		CS	105.762,79	TP	73.857,56
1402 Programma	02 Commercio - reti distributive - tutela dei consumatori				
Titolo	1 Spese correnti	RS	665.083,67	PR	642.626,09
		CP	1.816.306,82	PC	1.009.070,39
		CS	2.301.102,07	TP	1.651.696,48
Titolo	2 Spese in conto capitale	RS	0,00	PR	0,00
		CP	0,00	PC	0,00
		CS	0,00	TP	0,00
Titolo	3 Spese per incremento di attivita' finanziarie	RS	0,00	PR	0,00
		CP	0,00	PC	0,00
		CS	0,00	TP	0,00
Titolo	4 Rimborso di prestiti	RS	2.707,66	PR	2.707,66
		CP	5.581,00	PC	5.580,14
		CS	8.288,66	TP	8.287,80
Totale Programma 02	Commercio - reti distributive - tutela dei consumatori	RS	667.791,33	PR	645.333,75
		CP	1.821.887,82	PC	1.014.650,53
		CS	2.309.390,73	TP	1.659.984,28
1403 Programma	03 Ricerca e innovazione				
Titolo	1 Spese correnti	RS	0,00	PR	0,00
		CP	0,00	PC	0,00
		CS	0,00	TP	0,00
Titolo	2 Spese in conto capitale	RS	0,00	PR	0,00
		CP	0,00	PC	0,00
		CS	0,00	TP	0,00
Titolo	3 Spese per incremento di attivita' finanziarie	RS	0,00	PR	0,00
		CP	0,00	PC	0,00
		CS	0,00	TP	0,00
Titolo	4 Rimborso di prestiti	RS	0,00	PR	0,00
		CP	0,00	PC	0,00
		CS	0,00	TP	0,00

**RENDICONTO DEL TESORIERE 2017
GESTIONE DELLE SPESE**

MISSIONE PROGRAMMA TITOLO	DENOMINAZIONE	RESIDUI PASSIVI AL 1/1/2017 (RS)		PAGAMENTI IN C/RESIDUI (PR)	
		PREVISIONI DEFINITIVE DI COMPETENZA (CP)		PAGAMENTI IN C/COMPETENZA (PC)	
		PREVISIONI DEFINITIVE DI CASSA (CS)		TOTALE PAGAMENTI (TP)	
Totale Programma 03	Ricerca e innovazione	RS	0,00	PR	0,00
		CP	0,00	PC	0,00
		CS	0,00	TP	0,00
1404 Programma	04 Reti e altri servizi di pubblica utilita'				
Titolo	1 Spese correnti	RS	27.903,93	PR	20.659,39
		CP	413.324,65	PC	329.322,35
		CS	407.180,60	TP	349.981,74
Titolo	2 Spese in conto capitale	RS	0,00	PR	0,00
		CP	0,00	PC	0,00
		CS	0,00	TP	0,00
Titolo	3 Spese per incremento di attivita' finanziarie	RS	0,00	PR	0,00
		CP	0,00	PC	0,00
		CS	0,00	TP	0,00
Titolo	4 Rimborso di prestiti	RS	0,00	PR	0,00
		CP	0,00	PC	0,00
		CS	0,00	TP	0,00
Totale Programma 04	Reti e altri servizi di pubblica utilita'	RS	27.903,93	PR	20.659,39
		CP	413.324,65	PC	329.322,35
		CS	407.180,60	TP	349.981,74
TOTALE MISSIONE 14	Sviluppo economico e competitivita'	RS	700.960,20	PR	670.324,66
		CP	2.346.898,76	PC	1.413.498,92
		CS	2.822.334,12	TP	2.083.823,58
Missione	15 Politiche per il lavoro e la formazione professionale				
1501 Programma	01 Servizi per lo sviluppo del mercato del lavoro				
Titolo	1 Spese correnti	RS	0,00	PR	0,00
		CP	0,00	PC	0,00
		CS	0,00	TP	0,00
Titolo	2 Spese in conto capitale	RS	0,00	PR	0,00
		CP	0,00	PC	0,00
		CS	0,00	TP	0,00
Titolo	3 Spese per incremento di attivita' finanziarie	RS	0,00	PR	0,00
		CP	0,00	PC	0,00
		CS	0,00	TP	0,00

**RENDICONTO DEL TESORIERE 2017
GESTIONE DELLE SPESE**

MISSIONE PROGRAMMA TITOLO	DENOMINAZIONE	RESIDUI PASSIVI AL 1/1/2017 (RS)		PAGAMENTI IN C/RESIDUI (PR)	
		PREVISIONI DEFINITIVE DI COMPETENZA (CP)		PAGAMENTI IN C/COMPETENZA (PC)	
		PREVISIONI DEFINITIVE DI CASSA (CS)		TOTALE PAGAMENTI (TP)	
Titolo	4 Rimborso di prestiti	RS	0,00	PR	0,00
		CP	0,00	PC	0,00
		CS	0,00	TP	0,00
Totale Programma 01	Servizi per lo sviluppo del mercato del lavoro	RS	0,00	PR	0,00
		CP	0,00	PC	0,00
		CS	0,00	TP	0,00
1502 Programma	02 Formazione professionale				
Titolo	1 Spese correnti	RS	0,00	PR	0,00
		CP	0,00	PC	0,00
		CS	0,00	TP	0,00
Titolo	2 Spese in conto capitale	RS	0,00	PR	0,00
		CP	0,00	PC	0,00
		CS	0,00	TP	0,00
Titolo	3 Spese per incremento di attivita' finanziarie	RS	0,00	PR	0,00
		CP	0,00	PC	0,00
		CS	0,00	TP	0,00
Titolo	4 Rimborso di prestiti	RS	0,00	PR	0,00
		CP	0,00	PC	0,00
		CS	0,00	TP	0,00
Totale Programma 02	Formazione professionale	RS	0,00	PR	0,00
		CP	0,00	PC	0,00
		CS	0,00	TP	0,00
1503 Programma	03 Sostegno all'occupazione				
Titolo	1 Spese correnti	RS	163.226,68	PR	155.986,84
		CP	452.890,02	PC	111.518,93
		CS	605.554,28	TP	267.505,77
Titolo	2 Spese in conto capitale	RS	0,00	PR	0,00
		CP	0,00	PC	0,00
		CS	0,00	TP	0,00
Titolo	3 Spese per incremento di attivita' finanziarie	RS	0,00	PR	0,00
		CP	0,00	PC	0,00
		CS	0,00	TP	0,00
Titolo	4 Rimborso di prestiti	RS	0,00	PR	0,00
		CP	0,00	PC	0,00
		CS	0,00	TP	0,00

**RENDICONTO DEL TESORIERE 2017
GESTIONE DELLE SPESE**

MISSIONE PROGRAMMA TITOLO	DENOMINAZIONE	RESIDUI PASSIVI AL 1/1/2017 (RS)		PAGAMENTI IN C/RESIDUI (PR)	
		PREVISIONI DEFINITIVE DI COMPETENZA (CP)		PAGAMENTI IN C/COMPETENZA (PC)	
		PREVISIONI DEFINITIVE DI CASSA (CS)		TOTALE PAGAMENTI (TP)	
Totale Programma 03	Sostegno all'occupazione	RS	163.226,68	PR	155.986,84
		CP	452.890,02	PC	111.518,93
		CS	605.554,28	TP	267.505,77
TOTALE MISSIONE 15	Politiche per il lavoro e la formazione professionale	RS	163.226,68	PR	155.986,84
		CP	452.890,02	PC	111.518,93
		CS	605.554,28	TP	267.505,77
Missione	16 Agricoltura, politiche agroalimentari e pesca				
1601 Programma	01 Sviluppo del settore agricolo e del sistema agroalimentare				
Titolo	1 Spese correnti	RS	0,00	PR	0,00
		CP	0,00	PC	0,00
		CS	0,00	TP	0,00
Titolo	2 Spese in conto capitale	RS	0,00	PR	0,00
		CP	0,00	PC	0,00
		CS	0,00	TP	0,00
Titolo	3 Spese per incremento di attivita' finanziarie	RS	0,00	PR	0,00
		CP	0,00	PC	0,00
		CS	0,00	TP	0,00
Titolo	4 Rimborso di prestiti	RS	0,00	PR	0,00
		CP	0,00	PC	0,00
		CS	0,00	TP	0,00
Totale Programma 01	Sviluppo del settore agricolo e del sistema agroalimentare	RS	0,00	PR	0,00
		CP	0,00	PC	0,00
		CS	0,00	TP	0,00
1602 Programma	02 Caccia e pesca				
Titolo	1 Spese correnti	RS	0,00	PR	0,00
		CP	0,00	PC	0,00
		CS	0,00	TP	0,00
Titolo	2 Spese in conto capitale	RS	0,00	PR	0,00
		CP	0,00	PC	0,00
		CS	0,00	TP	0,00
Titolo	3 Spese per incremento di attivita' finanziarie	RS	0,00	PR	0,00
		CP	0,00	PC	0,00
		CS	0,00	TP	0,00

**RENDICONTO DEL TESORIERE 2017
GESTIONE DELLE SPESE**

MISSIONE PROGRAMMA TITOLO	DENOMINAZIONE	RESIDUI PASSIVI AL 1/1/2017 (RS)		PAGAMENTI IN C/RESIDUI (PR)	
		PREVISIONI DEFINITIVE DI COMPETENZA (CP)		PAGAMENTI IN C/COMPETENZA (PC)	
		PREVISIONI DEFINITIVE DI CASSA (CS)		TOTALE PAGAMENTI (TP)	
Titolo	4 Rimborso di prestiti	RS	0,00	PR	0,00
		CP	0,00	PC	0,00
		CS	0,00	TP	0,00
Totale Programma	02 Caccia e pesca	RS	0,00	PR	0,00
		CP	0,00	PC	0,00
		CS	0,00	TP	0,00
TOTALE MISSIONE	16 Agricoltura, politiche agroalimentari e pesca	RS	0,00	PR	0,00
		CP	0,00	PC	0,00
		CS	0,00	TP	0,00
Missione	17 Energia e diversificazione delle fonti energetiche				
1701 Programma	01 Fonti energetiche				
Titolo	1 Spese correnti	RS	0,00	PR	0,00
		CP	0,00	PC	0,00
		CS	0,00	TP	0,00
Titolo	2 Spese in conto capitale	RS	0,00	PR	0,00
		CP	0,00	PC	0,00
		CS	0,00	TP	0,00
Titolo	3 Spese per incremento di attivita' finanziarie	RS	0,00	PR	0,00
		CP	0,00	PC	0,00
		CS	0,00	TP	0,00
Titolo	4 Rimborso di prestiti	RS	0,00	PR	0,00
		CP	0,00	PC	0,00
		CS	0,00	TP	0,00
Totale Programma	01 Fonti energetiche	RS	0,00	PR	0,00
		CP	0,00	PC	0,00
		CS	0,00	TP	0,00
TOTALE MISSIONE	17 Energia e diversificazione delle fonti energetiche	RS	0,00	PR	0,00
		CP	0,00	PC	0,00
		CS	0,00	TP	0,00
Missione	18 Relazioni con le altre autonomie territoriali e locali				
1801 Programma	01 Relazioni finanziarie con le altre autonomie territoriali				

**RENDICONTO DEL TESORIERE 2017
GESTIONE DELLE SPESE**

MISSIONE PROGRAMMA TITOLO	DENOMINAZIONE	RESIDUI PASSIVI AL 1/1/2017 (RS)		PAGAMENTI IN C/RESIDUI (PR)	
		PREVISIONI DEFINITIVE DI COMPETENZA (CP)		PAGAMENTI IN C/COMPETENZA (PC)	
		PREVISIONI DEFINITIVE DI CASSA (CS)		TOTALE PAGAMENTI (TP)	
Titolo	1 Spese correnti	RS	0,00	PR	0,00
		CP	0,00	PC	0,00
		CS	0,00	TP	0,00
Titolo	2 Spese in conto capitale	RS	0,00	PR	0,00
		CP	0,00	PC	0,00
		CS	0,00	TP	0,00
Titolo	3 Spese per incremento di attivita' finanziarie	RS	0,00	PR	0,00
		CP	0,00	PC	0,00
		CS	0,00	TP	0,00
Titolo	4 Rimborso di prestiti	RS	0,00	PR	0,00
		CP	0,00	PC	0,00
		CS	0,00	TP	0,00
Totale Programma 01	Relazioni finanziarie con le altre autonomie territoriali	RS	0,00	PR	0,00
		CP	0,00	PC	0,00
		CS	0,00	TP	0,00
TOTALE MISSIONE 18	Relazioni con le altre autonomie territoriali e locali	RS	0,00	PR	0,00
		CP	0,00	PC	0,00
		CS	0,00	TP	0,00
Missione	19 Relazioni internazionali				
1901 Programma	01 Relazioni internazionali e Cooperazione allo sviluppo				
Titolo	1 Spese correnti	RS	27.504,63	PR	16.967,53
		CP	195.503,36	PC	139.325,86
		CS	204.322,00	TP	156.293,39
Titolo	2 Spese in conto capitale	RS	0,00	PR	0,00
		CP	0,00	PC	0,00
		CS	0,00	TP	0,00
Titolo	3 Spese per incremento di attivita' finanziarie	RS	0,00	PR	0,00
		CP	0,00	PC	0,00
		CS	0,00	TP	0,00
Titolo	4 Rimborso di prestiti	RS	0,00	PR	0,00
		CP	0,00	PC	0,00
		CS	0,00	TP	0,00
Totale Programma 01	Relazioni internazionali e Cooperazione allo sviluppo	RS	27.504,63	PR	16.967,53
		CP	195.503,36	PC	139.325,86
		CS	204.322,00	TP	156.293,39

**RENDICONTO DEL TESORIERE 2017
GESTIONE DELLE SPESE**

MISSIONE PROGRAMMA TITOLO	DENOMINAZIONE	RESIDUI PASSIVI AL 1/1/2017 (RS)		PAGAMENTI IN C/RESIDUI (PR)	
		PREVISIONI DEFINITIVE DI COMPETENZA (CP)		PAGAMENTI IN C/COMPETENZA (PC)	
		PREVISIONI DEFINITIVE DI CASSA (CS)		TOTALE PAGAMENTI (TP)	
TOTALE MISSIONE 19	Relazioni internazionali	RS	27.504,63	PR	16.967,53
		CP	195.503,36	PC	139.325,86
		CS	204.322,00	TP	156.293,39
Missione	20 Fondi e accantonamenti				
2001 Programma	01 Fondo di riserva				
Titolo	1 Spese correnti	RS	0,00	PR	0,00
		CP	335.564,03	PC	0,00
		CS	2.282.413,00	TP	0,00
Titolo	2 Spese in conto capitale	RS	0,00	PR	0,00
		CP	0,00	PC	0,00
		CS	0,00	TP	0,00
Titolo	3 Spese per incremento di attivita' finanziarie	RS	0,00	PR	0,00
		CP	0,00	PC	0,00
		CS	0,00	TP	0,00
Titolo	4 Rimborso di prestiti	RS	0,00	PR	0,00
		CP	0,00	PC	0,00
		CS	0,00	TP	0,00
Totale Programma	01 Fondo di riserva	RS	0,00	PR	0,00
		CP	335.564,03	PC	0,00
		CS	2.282.413,00	TP	0,00
2002 Programma	02 Fondo crediti di difficile esigibilità				
Titolo	1 Spese correnti	RS	0,00	PR	0,00
		CP	12.519.419,24	PC	0,00
		CS	592.864,02	TP	0,00
Titolo	2 Spese in conto capitale	RS	0,00	PR	0,00
		CP	0,00	PC	0,00
		CS	0,00	TP	0,00
Titolo	3 Spese per incremento di attivita' finanziarie	RS	0,00	PR	0,00
		CP	0,00	PC	0,00
		CS	0,00	TP	0,00
Titolo	4 Rimborso di prestiti	RS	0,00	PR	0,00
		CP	0,00	PC	0,00
		CS	0,00	TP	0,00

**RENDICONTO DEL TESORIERE 2017
GESTIONE DELLE SPESE**

MISSIONE PROGRAMMA TITOLO	DENOMINAZIONE	RESIDUI PASSIVI AL 1/1/2017 (RS)		PAGAMENTI IN C/RESIDUI (PR)	
		PREVISIONI DEFINITIVE DI COMPETENZA (CP)		PAGAMENTI IN C/COMPETENZA (PC)	
		PREVISIONI DEFINITIVE DI CASSA (CS)		TOTALE PAGAMENTI (TP)	
Totale Programma 02	Fondo crediti di difficile esigibilità	RS	0,00	PR	0,00
		CP	12.519.419,24	PC	0,00
		CS	592.864,02	TP	0,00
2003 Programma	03 Altri fondi				
Titolo	1 Spese correnti	RS	0,00	PR	0,00
		CP	507.000,00	PC	0,00
		CS	0,00	TP	0,00
Titolo	2 Spese in conto capitale	RS	0,00	PR	0,00
		CP	0,00	PC	0,00
		CS	0,00	TP	0,00
Titolo	3 Spese per incremento di attivita' finanziarie	RS	0,00	PR	0,00
		CP	0,00	PC	0,00
		CS	0,00	TP	0,00
Titolo	4 Rimborso di prestiti	RS	0,00	PR	0,00
		CP	0,00	PC	0,00
		CS	0,00	TP	0,00
Totale Programma 03	Altri fondi	RS	0,00	PR	0,00
		CP	507.000,00	PC	0,00
		CS	0,00	TP	0,00
TOTALE MISSIONE 20	Fondi e accantonamenti	RS	0,00	PR	0,00
		CP	13.361.983,27	PC	0,00
		CS	2.875.277,02	TP	0,00
Missione	50 Debito pubblico				
5001 Programma	01 Quota interessi ammortamento mutui e prestiti obbligazionari				
Titolo	1 Spese correnti	RS	0,00	PR	0,00
		CP	129.803,00	PC	0,00
		CS	129.803,00	TP	0,00
Titolo	2 Spese in conto capitale	RS	0,00	PR	0,00
		CP	0,00	PC	0,00
		CS	0,00	TP	0,00
Titolo	3 Spese per incremento di attivita' finanziarie	RS	0,00	PR	0,00
		CP	0,00	PC	0,00
		CS	0,00	TP	0,00

**RENDICONTO DEL TESORIERE 2017
GESTIONE DELLE SPESE**

MISSIONE PROGRAMMA TITOLO	DENOMINAZIONE	RESIDUI PASSIVI AL 1/1/2017 (RS)		PAGAMENTI IN C/RESIDUI (PR)	
		PREVISIONI DEFINITIVE DI COMPETENZA (CP)		PAGAMENTI IN C/COMPETENZA (PC)	
		PREVISIONI DEFINITIVE DI CASSA (CS)		TOTALE PAGAMENTI (TP)	
Totale Programma 01	Quota interessi ammortamento mutui e prestiti obbligazionari	RS	0,00	PR	0,00
		CP	129.803,00	PC	0,00
		CS	129.803,00	TP	0,00
5002 Programma	02 Quota capitale ammortamento mutui e prestiti obbligazionari				
Titolo	4 Rimborso di prestiti	RS	0,00	PR	0,00
		CP	3.076.306,28	PC	286.616,51
		CS	3.076.306,28	TP	286.616,51
Totale Programma 02	Quota capitale ammortamento mutui e prestiti obbligazionari	RS	0,00	PR	0,00
		CP	3.076.306,28	PC	286.616,51
		CS	3.076.306,28	TP	286.616,51
TOTALE MISSIONE 50	Debito pubblico	RS	0,00	PR	0,00
		CP	3.206.109,28	PC	286.616,51
		CS	3.206.109,28	TP	286.616,51
Missione	60 Anticipazioni finanziarie				
6001 Programma	01 Restituzione anticipazione di tesoreria				
Titolo	1 Spese correnti	RS	0,00	PR	0,00
		CP	0,00	PC	0,00
		CS	0,00	TP	0,00
Titolo	5 Chiusura Anticipazioni da istituto tesoriere/cassiere	RS	0,00	PR	0,00
		CP	66.021.788,00	PC	0,00
		CS	66.021.788,00	TP	0,00
Totale Programma 01	Restituzione anticipazione di tesoreria	RS	0,00	PR	0,00
		CP	66.021.788,00	PC	0,00
		CS	66.021.788,00	TP	0,00
TOTALE MISSIONE 60	Anticipazioni finanziarie	RS	0,00	PR	0,00
		CP	66.021.788,00	PC	0,00
		CS	66.021.788,00	TP	0,00
Missione	99 Servizi per conto terzi				
9901 Programma	01 Servizi per conto terzi e Partite di giro				

**RENDICONTO DEL TESORIERE 2017
GESTIONE DELLE SPESE**

MISSIONE PROGRAMMA TITOLO	DENOMINAZIONE	RESIDUI PASSIVI AL 1/1/2017 (RS)		PAGAMENTI IN C/RESIDUI (PR)	
		PREVISIONI DEFINITIVE DI COMPETENZA (CP)		PAGAMENTI IN C/COMPETENZA (PC)	
		PREVISIONI DEFINITIVE DI CASSA (CS)		TOTALE PAGAMENTI (TP)	
Titolo	7 Spese per conto terzi e partite di giro	RS	9.284.602,40	PR	5.212.870,19
		CP	81.247.500,00	PC	30.889.420,75
		CS	90.522.523,54	TP	36.102.290,94
Totale Programma 01	Servizi per conto terzi e Partite di giro	RS	9.284.602,40	PR	5.212.870,19
		CP	81.247.500,00	PC	30.889.420,75
		CS	90.522.523,54	TP	36.102.290,94
9902 Programma	02 Anticipazioni per il finanziamento del sistema sanitario nazionale				
Titolo	7 Spese per conto terzi e partite di giro	RS	0,00	PR	0,00
		CP	0,00	PC	0,00
		CS	0,00	TP	0,00
Totale Programma 02	Anticipazioni per il finanziamento del sistema sanitario nazionale	RS	0,00	PR	0,00
		CP	0,00	PC	0,00
		CS	0,00	TP	0,00
TOTALE MISSIONE 99	Servizi per conto terzi	RS	9.284.602,40	PR	5.212.870,19
		CP	81.247.500,00	PC	30.889.420,75
		CS	90.522.523,54	TP	36.102.290,94
		TOTALE MISSIONI	RS 94.630.982,06	PR 63.287.504,00	
			CP 577.490.985,55	PC 238.538.318,67	
			CS 569.989.799,85	TP 301.825.822,67	

**RENDICONTO DEL TESORIERE 2017
GESTIONE DELLE ENTRATE**

TITOLO TIPOLOGIA	DENOMINAZIONE	RESIDUI ATTIVI AL 1/1/2017 (RS)		RISCOSSIONI IN C/RESIDUI (RR)	
		PREVISIONI DEFINITIVE DI COMPETENZA (CP)		RISCOSSIONI IN C/COMPETENZA (RC)	
		PREVISIONI DEFINITIVE DI CASSA (CS)		TOTALE RISCOSSIONI (TR)	
Titolo 1	Entrate correnti di natura tributaria, contributiva e perequativa				
10101	Tipologia 0101: Tipologia 101: Imposte tasse e proventi assimilati	RS	45.184.159,01	RR	23.324.941,70
		CP	149.126.843,87	RC	109.174.733,95
		CS	145.681.677,05	TR	132.499.675,65
10104	Tipologia 0104: Tipologia 104: Compartecipazioni di tributi	RS	0,00	RR	0,00
		CP	0,00	RC	0,00
		CS	0,00	TR	0,00
10301	Tipologia 0301: Tipologia 301: Fondi perequativi da Amministrazioni Centrali	RS	2.268.451,77	RR	1.635.506,79
		CP	12.485.861,58	RC	12.020.490,65
		CS	14.754.313,35	TR	13.655.997,44
10302	Tipologia 0302: Tipologia 302: Fondi perequativi dalla Regione o Provincia autonoma	RS	0,00	RR	0,00
		CP	0,00	RC	0,00
		CS	0,00	TR	0,00
10000 Totale Titolo 1	Entrate correnti di natura tributaria, contributiva e perequativa	RS	47.452.610,78	RR	24.960.448,49
		CP	161.612.705,45	RC	121.195.224,60
		CS	160.435.990,40	TR	146.155.673,09
Titolo 2	Trasferimenti correnti				
20101	Tipologia 0101: Tipologia 101: Trasferimenti correnti da Amministrazioni pubbliche	RS	12.204.369,55	RR	6.819.584,06
		CP	36.078.712,82	RC	20.606.592,03
		CS	48.283.082,37	TR	27.426.176,09
20102	Tipologia 0102: Tipologia 102: Trasferimenti correnti da Famiglie	RS	0,00	RR	0,00
		CP	4.600,00	RC	4.694,68
		CS	4.600,00	TR	4.694,68
20103	Tipologia 0103: Tipologia 103: Trasferimenti correnti da Imprese	RS	2.319.558,39	RR	2.209.398,53
		CP	1.331.400,00	RC	403.087,26
		CS	3.645.788,64	TR	2.612.485,79
20104	Tipologia 0104: Tipologia 104: Trasferimenti correnti da Istituzioni Sociali Private	RS	0,00	RR	0,00
		CP	1.849.921,60	RC	430.681,70
		CS	1.849.921,60	TR	430.681,70
20105	Tipologia 0105: Tipologia 105: Trasferimenti correnti dall'Unione Europea e dal Resto del Mondo	RS	482.541,85	RR	23.246,49
		CP	670.255,33	RC	514.017,60
		CS	1.152.797,18	TR	537.264,09

**RENDICONTO DEL TESORIERE 2017
GESTIONE DELLE ENTRATE**

TITOLO TIPOLOGIA	DENOMINAZIONE	RESIDUI ATTIVI AL 1/1/2017 (RS)		RISCOSSIONI IN C/RESIDUI (RR)		
		PREVISIONI DEFINITIVE DI COMPETENZA (CP)		RISCOSSIONI IN C/COMPETENZA (RC)		
		PREVISIONI DEFINITIVE DI CASSA (CS)		TOTALE RISCOSSIONI (TR)		
20000	Totale Titolo 2	Trasferimenti correnti	RS	15.006.469,79	RR	9.052.229,08
			CP	39.934.889,75	RC	21.959.073,27
			CS	54.936.189,79	TR	31.011.302,35
	Titolo 3	Entrate extratributarie				
301	Tipologia 01:Tipologia 100: Vendita di beni e servizi e proventi derivanti dalla gestione dei beni		RS	20.443.980,93	RR	14.066.857,67
			CP	30.236.330,04	RC	24.470.817,75
			CS	31.538.984,17	TR	38.537.675,42
302	Tipologia 02:Tipologia 200: Proventi derivanti dall'attività di controllo e repressione delle irregolarità e degli illeciti		RS	28.651.028,83	RR	3.969.653,67
			CP	26.279.074,00	RC	19.993.273,11
			CS	23.436.111,52	TR	23.962.926,78
303	Tipologia 03:Tipologia 300: Interessi attivi		RS	1.201,24	RR	1.201,24
			CP	131.000,00	RC	173.575,78
			CS	131.003,96	TR	174.777,02
304	Tipologia 04:Tipologia 400: Altre entrate da redditi da capitale		RS	10.655.814,06	RR	0,00
			CP	4.910.000,00	RC	5.010.753,98
			CS	4.910.000,00	TR	5.010.753,98
305	Tipologia 05:Tipologia 500: Rimborsi e altre entrate correnti		RS	1.338.636,46	RR	640.658,32
			CP	9.649.714,15	RC	7.903.707,94
			CS	10.869.009,01	TR	8.544.366,26
30000	Totale Titolo 3	Entrate extratributarie	RS	61.090.661,52	RR	18.678.370,90
			CP	71.206.118,19	RC	57.552.128,56
			CS	70.885.108,66	TR	76.230.499,46
	Titolo 4	Entrate in conto capitale				
401	Tipologia 01:Tipologia 100: Tributi in conto capitale		RS	0,00	RR	0,00
			CP	0,00	RC	0,00
			CS	0,00	TR	0,00
402	Tipologia 02:Tipologia 200: Contributi agli investimenti		RS	32.326.867,07	RR	1.429.612,58
			CP	10.785.335,69	RC	3.362.990,83
			CS	43.086.681,77	TR	4.792.603,41
403	Tipologia 03:Tipologia 300: Altri trasferimenti in conto capitale		RS	889,36	RR	889,36
			CP	261.000,00	RC	19.291,77
			CS	261.000,00	TR	20.181,13

**RENDICONTO DEL TESORIERE 2017
GESTIONE DELLE ENTRATE**

TITOLO TIPOLOGIA	DENOMINAZIONE	RESIDUI ATTIVI AL 1/1/2017 (RS)		RISCOSSIONI IN C/RESIDUI (RR)	
		PREVISIONI DEFINITIVE DI COMPETENZA (CP)		RISCOSSIONI IN C/COMPETENZA (RC)	
		PREVISIONI DEFINITIVE DI CASSA (CS)		TOTALE RISCOSSIONI (TR)	
404	Tipologia 04: Tipologia 400: Entrate da alienazione di beni materiali e immateriali	RS	8.237.614,10	RR	223.067,72
		CP	22.208.244,00	RC	1.633.793,32
		CS	30.445.858,10	TR	1.856.861,04
405	Tipologia 05: Tipologia 500: Altre entrate in conto capitale	RS	8.502,63	RR	90,79
		CP	6.674.574,27	RC	5.563.487,51
		CS	6.683.076,90	TR	5.563.578,30
40000	Totale Titolo 4 Entrate in conto capitale	RS	40.573.873,16	RR	1.653.660,45
		CP	39.929.153,96	RC	10.579.563,43
		CS	80.476.616,77	TR	12.233.223,88
Titolo	5 Entrate da riduzione di attivita' finanziarie				
501	Tipologia 01: Tipologia 100: Alienazione di attività finanziarie	RS	0,00	RR	0,00
		CP	23.543.823,00	RC	23.543.822,34
		CS	23.543.823,00	TR	23.543.822,34
502	Tipologia 02: Tipologia 200: Riscossione di crediti di breve termine	RS	0,00	RR	0,00
		CP	0,00	RC	0,00
		CS	0,00	TR	0,00
503	Tipologia 03: Tipologia 300: Riscossione crediti di medio-lungo termine	RS	9.067.370,95	RR	1.138.387,55
		CP	0,00	RC	0,00
		CS	9.067.370,95	TR	1.138.387,55
504	Tipologia 04: Tipologia 400: Altre entrate per riduzione di attività finanziarie	RS	0,00	RR	0,00
		CP	0,00	RC	0,00
		CS	0,00	TR	0,00
50000	Totale Titolo 5 Entrate da riduzione di attivita' finanziarie	RS	9.067.370,95	RR	1.138.387,55
		CP	23.543.823,00	RC	23.543.822,34
		CS	32.611.193,95	TR	24.682.209,89
Titolo	6 Accensione di prestiti				
601	Tipologia 01: Tipologia 100: Emissione di titoli obbligazionari	RS	0,00	RR	0,00
		CP	0,00	RC	0,00
		CS	0,00	TR	0,00
602	Tipologia 02: Tipologia 200: Accensione Prestiti a breve termine	RS	0,00	RR	0,00
		CP	0,00	RC	0,00
		CS	0,00	TR	0,00

**RENDICONTO DEL TESORIERE 2017
GESTIONE DELLE ENTRATE**

TITOLO TIPOLOGIA	DENOMINAZIONE	RESIDUI ATTIVI AL 1/1/2017 (RS)		RISCOSSIONI IN C/RESIDUI (RR)		
		PREVISIONI DEFINITIVE DI COMPETENZA (CP)		RISCOSSIONI IN C/COMPETENZA (RC)		
		PREVISIONI DEFINITIVE DI CASSA (CS)		TOTALE RISCOSSIONI (TR)		
603	Tipologia 03:Tipologia 300: Accensione Mutui e altri finanziamenti a medio lungo termine	RS	4.550.000,00	RR	1.550.000,00	
		CP	4.150.000,00	RC	4.150.000,00	
		CS	5.450.000,00	TR	5.700.000,00	
604	Tipologia 04:Tipologia 400: Altre forme di indebitamento	RS	0,00	RR	0,00	
		CP	0,00	RC	0,00	
		CS	0,00	TR	0,00	
60000	Totale Titolo 6 Accensione di prestiti	RS	4.550.000,00	RR	1.550.000,00	
		CP	4.150.000,00	RC	4.150.000,00	
		CS	5.450.000,00	TR	5.700.000,00	
Titolo	7 Anticipazioni da istituto tesoriere/cassiere					
701	Tipologia 01:Tipologia 100: Anticipazioni da istituto tesoriere/cassiere	RS	0,00	RR	0,00	
		CP	66.021.788,00	RC	0,00	
		CS	66.021.788,00	TR	0,00	
70000	Totale Titolo 7 Anticipazioni da istituto tesoriere/cassiere	RS	0,00	RR	0,00	
		CP	66.021.788,00	RC	0,00	
		CS	66.021.788,00	TR	0,00	
Titolo	9 Entrate per conto terzi e partite di giro					
901	Tipologia 01:Tipologia 100: Entrate per partite di giro	RS	294.082,79	RR	168.509,27	
		CP	73.600.000,00	RC	34.404.724,03	
		CS	73.887.800,97	TR	34.573.233,30	
902	Tipologia 02:Tipologia 200: Entrate per conto terzi	RS	680.072,17	RR	29.154,61	
		CP	7.647.500,00	RC	3.123.190,42	
		CS	8.323.188,17	TR	3.152.345,03	
90000	Totale Titolo 9 Entrate per conto terzi e partite di giro	RS	974.154,96	RR	197.663,88	
		CP	81.247.500,00	RC	37.527.914,45	
		CS	82.210.989,14	TR	37.725.578,33	
		TOTALE TITOLI	RS	178.715.141,16	RR	57.230.760,35
			CP	487.645.978,35	RC	276.507.726,65
			CS	553.027.876,71	TR	333.738.487,00

**RENDICONTO DEL TESORIERE 2017
QUADRO RIASSUNTIVO DELLA GESTIONE DI CASSA**

DESCRIZIONE	CONTO		TOTALE
	RESIDUI	COMPETENZA	
FONDO DI CASSA AL 1 GENNAIO 2017			98.422.831,26
RISCOSSIONI (+)	57.230.760,35	276.507.726,65	333.738.487,00
PAGAMENTI (-)	63.287.504,00	238.538.318,67	301.825.822,67
	DIFFERENZA		130.335.495,59
RISCOSSIONI DA REGOLARIZZARE CON REVERSALI (+)			0,00
PAGAMENTI DA REGOLARIZZARE CON MANDATI (-)			0,00
PAGAMENTI PER AZIONI ESECUTIVE (-)			0,00
FONDO DI CASSA AL 31 DICEMBRE 2017			130.335.495,59

CONCORDANZA CON LA TESORERIA PROVINCIALE

FONDO DI CASSA AL 31 DICEMBRE 2017	130.335.495,59
(-)	0,00
(+)	0,00
DISPONIBILITA' PRESSO LA TESORERIA PROVINCIALE	130.335.495,59

SI DICHIARA CHE SONO STATI RISPETTATI DURANTE L' ANNO 2017 I LIMITI IMPOSTI DALLA NORMATIVA SULLA TESORERIA UNICA

..... li 31/12/2017

IL TESORIERE

BILANCIO CONSUNTIVO 2017 - GESTIONE RESIDUI ATTIVI PER ANNO DI PROVENIENZA

Residui derivanti dalla gestione attuale - Dettaglio per Anno

Tit. - Tipol. - Cat.	Capitolo	Descrizione	Anno	Importo ultimo consuntivo	Importo riscosso	Insussistenze	Importo da conservare
1 - 0101 - 06	10004600	I.M.U. (IMPOSTA MUNICIPALE PROPRIA)	2015	0,00	0,00	0,00	0,00
			2016	1.726.223,80	1.726.223,80	0,00	0,00
TOTALE CAPITOLO	10004600	Residui gestione attuale	2017	75.432.947,62	56.531.606,42	0,00	18.901.341,20
		Residui totali		77.159.171,42	58.257.830,22	0,00	18.901.341,20
	10004700	RECUPERO EVASIONE I.M.U. (IMPOSTA MUNICIPALE PROPRIA)	2015	6.390,73	0,00	0,00	6.390,73
			2016	99.735,73	99.735,73	0,00	0,00
TOTALE CAPITOLO	10004700	Residui gestione attuale	2017	3.080.469,86	2.455.336,50	0,00	625.133,36
		Residui totali		3.525.550,32	2.576.355,20	0,00	949.195,12
TOTALE CATEGORIA 06 - Imposta municipale propria		Residui		2.171.304,26	1.847.242,50	0,00	324.061,76
		Residui gestione attuale	2017	78.513.417,48	58.986.942,92	0,00	19.526.474,56
		Residui totali		80.684.721,74	60.834.185,42	0,00	19.850.536,32
1 - 0101 - 08	10002000	GETTITO STRAORDINARIO PER RECUPERO EVASIONE FISCALE (ICI) - RIFERIMENTO SPESA 2057	2012	191.439,57	131.791,77	0,00	59.647,80
TOTALE CAPITOLO	10002000	Residui gestione attuale	2017	0,00	0,00	0,00	0,00
		Residui totali		191.439,57	131.791,77	0,00	59.647,80
	10004300	RECUPERO EVASIONE I.C.I. (IMPOSTA COMUNALE IMMOBILI) - RIFERIMENTO SPESA 2057	2013	488,16	0,00	0,00	488,16
			2014	410.877,50	21.626,89	0,00	389.250,61
			2015	733.596,59	30.837,42	17.421,00	685.338,17
			2016	65.460,38	65.460,38	0,00	0,00
TOTALE CAPITOLO	10004300	Residui gestione attuale	2017	627.886,74	222.615,91	0,00	405.270,83
		Residui totali		3.382.392,47	458.981,04	19.172,00	2.904.239,43
TOTALE CATEGORIA 08 - Imposta comunale sugli immobili (ICI)		Residui		5.117.249,56	2.215.399,40	19.172,00	2.882.678,16
		Residui gestione attuale	2017	79.141.304,22	59.209.558,83	0,00	19.931.745,39
		Residui totali		3.573.832,04	590.772,81	19.172,00	2.963.887,23
1 - 0101 - 16	10003500	ADDIZIONALE COMUNALE IRPEF	2016	13.838.986,80	13.838.986,80	0,00	0,00
TOTALE CAPITOLO	10003500	Residui gestione attuale	2017	22.500.000,00	8.826.302,92	0,00	13.673.697,08
		Residui totali		36.338.986,80	22.665.289,72	0,00	13.673.697,08
	10003600	PARTITE ARRETRATE ADDIZIONALE COMUNALE IRPEF	2016	0,00	0,00	0,00	0,00

BILANCIO CONSUNTIVO 2017 - GESTIONE RESIDUI ATTIVI PER ANNO DI PROVENIENZA

Residui derivanti dalla gestione attuale - Dettaglio per Anno

Tit. - Tipol. - Cat.	Capitolo	Descrizione	Anno	Importo ultimo consuntivo	Importo riscosso	Insussistenze	Importo da conservare
TOTALE CAPITOLO	10003600	Residui gestione attuale Residui totali	2017	706.787,01 706.787,01	706.787,01 706.787,01	0,00 0,00	0,00 0,00
TOTALE CATEGORIA 16 - Addizionale comunale IRPEF		Residui Residui gestione attuale Residui totali	2017	18.956.236,36 102.348.091,23 37.045.773,81	16.054.386,20 68.742.648,76 23.372.076,73	19.172,00 0,00 0,00	2.882.678,16 33.605.442,47 13.673.697,08
1 - 0101 - 41	10011000	IMPOSTA DI SOGGIORNO - VEDI SPESA CAP. 13162705-13162715 - 13291305 - 13151200 - 13151215 - 13190700 - 13209605 - 13224815 - 14162405 - 14162410 - 14162415	2016	30.052,25	30.052,25	0,00	0,00
TOTALE CAPITOLO	10011000	Residui gestione attuale Residui totali	2017	2.231.552,27 2.261.604,52	2.231.498,12 2.261.550,37	0,00 0,00	54,15 54,15
TOTALE CATEGORIA 41 - Imposta di soggiorno		Residui Residui gestione attuale Residui totali	2017	18.986.288,61 104.579.643,50 2.261.604,52	16.084.438,45 70.974.146,88 2.261.550,37	19.172,00 0,00 0,00	2.882.678,16 33.605.496,62 54,15
1 - 0101 - 51	10008200	TARI (TASSA SUI RIFIUTI) - VEDI SPESA CAP. 13166300 - 10309300	2011	2.496.454,62	271.879,44	0,00	2.224.575,18
			2012	2.967.660,61	391.972,52	0,00	2.575.688,09
			2013	1.689.040,64	555.311,65	0,00	1.133.728,99
			2014	3.543.976,27	799.836,98	0,00	2.744.139,29
			2015	5.484.501,14	1.811.117,98	0,00	3.673.383,16
			2016	6.757.142,27	3.124.238,74	0,00	3.632.903,53
TOTALE CAPITOLO	10008200	Residui gestione attuale Residui totali	2017	0,00 22.938.775,55	0,00 6.954.357,31	0,00 0,00	0,00 15.984.418,24
	10014500	T.I.A. (TARIFFA IGIENE AMBIENTALE) - VEDI SPESA CAP. 1663	2010	2.471.701,39	158.964,90	0,00	2.312.736,49
TOTALE CAPITOLO	10014500	Residui gestione attuale Residui totali	2017	0,00 2.471.701,39	0,00 158.964,90	0,00 0,00	0,00 2.312.736,49
TOTALE CATEGORIA 51 - Tassa smaltimento rifiuti solidi urbani		Residui Residui gestione attuale Residui totali	2017	44.396.765,55 104.579.643,50 25.410.476,94	23.197.760,66 70.974.146,88 7.113.322,21	19.172,00 0,00 0,00	21.179.832,89 33.605.496,62 18.297.154,73
1 - 0101 - 53	10005000	IMPOSTA COMUNALE SULLA PUBBLICITA' e SOPRATTASSE	2012	63.519,07	17.819,86	0,00	45.699,21

BILANCIO CONSUNTIVO 2017 - GESTIONE RESIDUI ATTIVI PER ANNO DI PROVENIENZA

Residui derivanti dalla gestione attuale - Dettaglio per Anno

Tit. - Tipol. - Cat.	Capitolo	Descrizione	Anno	Importo ultimo consuntivo	Importo riscosso	Insussistenze	Importo da conservare
1 - 0101 - 53	10005000	IMPOSTA COMUNALE SULLA PUBBLICITA' e SOPRATTASSE	2013	40.308,90	1.723,18	0,00	38.585,72
			2014	60.895,89	1.536,70	0,00	59.359,19
			2015	144.628,13	21.415,21	1.052,00	122.160,92
			2016	16.467,17	16.467,17	0,00	0,00
TOTALE CAPITOLO	10005000	Residui gestione attuale	2017	3.099.488,29	3.079.805,23	0,00	19.683,06
		Residui totali		3.671.783,21	3.157.382,37	1.052,00	513.348,84
	10005005	RECUPERO PARTITE ARRETRATE IMPOSTA COMUNALE SULLA PUBBLICITA' E DIRITTO SULLE PUBBLICHE AFFISSIONI	2016	16.949,02	9.948,00	0,00	7.001,02
TOTALE CAPITOLO	10005005	Residui gestione attuale	2017	471.756,60	243.317,16	0,00	228.439,44
		Residui totali		673.400,07	279.465,99	350,00	393.584,08
	10011500	DIRITTI SULLE PUBBLICHE AFFISSIONI e MAGGIORAZIONI TARIFFA PER FITTO POSIZIONE	2016	8.887,00	8.887,00	0,00	0,00
TOTALE CAPITOLO	10011500	Residui gestione attuale	2017	91.517,00	74.251,00	0,00	17.266,00
		Residui totali		100.404,00	83.138,00	0,00	17.266,00
TOTALE CATEGORIA 53 - Imposta comunale sulla pubblicità e diritto sulle pubbliche affissioni		Residui		45.179.590,94	23.320.373,63	20.574,00	21.838.643,31
		Residui gestione attuale	2017	108.242.405,39	74.371.520,27	0,00	33.870.885,12
		Residui totali		4.445.587,28	3.519.986,36	1.402,00	924.198,92
TOTALE CAPITOLO	10008205	Residui gestione attuale	2017	41.096.099,24	34.511.345,71	0,00	6.584.753,53
		Residui totali		41.096.099,24	34.511.345,71	0,00	6.584.753,53
TOTALE CATEGORIA 61 - Tributo comunale sui rifiuti e sui servizi		Residui		45.179.590,94	23.320.373,63	20.574,00	21.838.643,31
		Residui gestione attuale	2017	149.338.504,63	108.882.865,98	0,00	40.455.638,65
		Residui totali		41.096.099,24	34.511.345,71	0,00	6.584.753,53
TOTALE CAPITOLO	10004200	Residui gestione attuale	2017	50.000,00	26.436,36	0,00	23.563,64
		Residui totali		50.000,00	26.436,36	0,00	23.563,64
1 - 0101 - 76	10004400	TASI (Tributo per servizi indivisibili)	2015	0,00	0,00	0,00	0,00
			2016	347,00	347,00	0,00	0,00
TOTALE CAPITOLO	10004400	Residui gestione attuale	2017	320.000,00	265.314,58	0,00	54.685,42
		Residui totali		324.568,07	269.882,65	0,00	54.685,42
TOTALE CATEGORIA 76 - Tributo per i servizi indivisibili (TASI)		Residui		45.184.159,01	23.324.941,70	20.574,00	21.838.643,31
		Residui gestione attuale	2017	149.708.504,63	109.174.616,92	0,00	40.533.887,71

BILANCIO CONSUNTIVO 2017 - GESTIONE RESIDUI ATTIVI PER ANNO DI PROVENIENZA

Residui derivanti dalla gestione attuale - Dettaglio per Anno

Tit. - Tipol. - Cat.	Capitolo	Descrizione	Anno	Importo ultimo consuntivo	Importo riscosso	Insussistenze	Importo da conservare
		Residui totali		374.568,07	296.319,01	0,00	78.249,06
TOTALE CAPITOLO	10006000	Residui gestione attuale	2017	117,03	117,03	0,00	0,00
		Residui totali		117,03	117,03	0,00	0,00
TOTALE CATEGORIA 98 - Altre imposte sostitutive n.a.c.		Residui		45.184.159,01	23.324.941,70	20.574,00	21.838.643,31
		Residui gestione attuale	2017	149.708.621,66	109.174.733,95	0,00	40.533.887,71
		Residui totali		117,03	117,03	0,00	0,00
TOTALE TIPOLOGIA 0101 - Tipologia 101: Imposte tasse e proventi assimilati		Residui		45.184.159,01	23.324.941,70	20.574,00	21.838.643,31
		Residui gestione attuale	2017	149.708.621,66	109.174.733,95	0,00	40.533.887,71
		Residui totali		194.892.780,67	132.499.675,65	20.574,00	62.372.531,02
1 - 0301 - 01	10010600	FONDO DI SOLIDARIETA' COMUNALE (Art. 1, comma 380, Legge 228/2012) -	2016	2.268.451,77	1.635.506,79	0,00	632.944,98
TOTALE CAPITOLO	10010600	Residui gestione attuale	2017	12.483.942,16	12.020.490,65	0,00	463.451,51
		Residui totali		14.752.393,93	13.655.997,44	0,00	1.096.396,49
TOTALE CATEGORIA 01 - Fondi perequativi dallo Stato		Residui		47.452.610,78	24.960.448,49	20.574,00	22.471.588,29
		Residui gestione attuale	2017	162.192.563,82	121.195.224,60	0,00	40.997.339,22
		Residui totali		14.752.393,93	13.655.997,44	0,00	1.096.396,49
TOTALE TIPOLOGIA 0301 - Tipologia 301: Fondi perequativi da Amministrazioni Centrali		Residui		2.268.451,77	1.635.506,79	0,00	632.944,98
		Residui gestione attuale	2017	12.483.942,16	12.020.490,65	0,00	463.451,51
		Residui totali		14.752.393,93	13.655.997,44	0,00	1.096.396,49
TOTALE TITOLO 1 - Entrate correnti di natura tributaria, contributiva e perequativa		Residui		47.452.610,78	24.960.448,49	20.574,00	22.471.588,29
		Residui gestione attuale	2017	162.192.563,82	121.195.224,60	0,00	40.997.339,22
		Residui totali		209.645.174,60	146.155.673,09	20.574,00	63.468.927,51
TOTALE CAPITOLO	20009805	Residui gestione attuale	2017	7.000,00	7.000,00	0,00	0,00
		Residui totali		7.000,00	7.000,00	0,00	0,00
2 - 0101 - 01	20010100	CONTRIBUTO DELLO STATO PER REFERENDUM - VEDI SPESA CAP. 11133120 - 13267510 - 13267610 - 12133100 - 11133125	2016	85.400,00	0,00	0,00	85.400,00
TOTALE CAPITOLO	20010100	Residui gestione attuale	2017	0,00	0,00	0,00	0,00
		Residui totali		639.418,03	230.981,00	0,00	408.437,03
	20011200	CONTRIBUTO DELLO STATO PER SERVIZI AI MINORI STRANIERI - VEDI SPESA CAP. 13235000	2016	0,00	0,00	0,00	0,00
TOTALE CAPITOLO	20011200	Residui gestione attuale	2017	1.435.520,00	975.520,00	0,00	460.000,00
		Residui totali		1.435.520,00	975.520,00	0,00	460.000,00
TOTALE CAPITOLO	20012000	Residui gestione attuale	2017	33.111,00	33.111,00	0,00	0,00
		Residui totali		33.111,00	33.111,00	0,00	0,00
TOTALE CAPITOLO	20012100	Residui gestione attuale	2017	55.147,85	55.147,85	0,00	0,00

BILANCIO CONSUNTIVO 2017 - GESTIONE RESIDUI ATTIVI PER ANNO DI PROVENIENZA

Residui derivanti dalla gestione attuale - Dettaglio per Anno

Tit. - Tipol. - Cat.	Capitolo	Descrizione	Anno	Importo ultimo consuntivo	Importo riscosso	Insussistenze	Importo da conservare
		Residui totali		55.147,85	55.147,85	0,00	0,00
2 - 0101 - 01	20015400	CONTRIBUTO DELLO STATO PER RIMBORSO TARI ex T.I.A. - VEDI SPESA CAP. 13071500	2016	159.822,79	0,00	159.822,79	0,00
TOTALE CAPITOLO	20015400	Residui gestione attuale	2017	162.593,38	162.593,38	0,00	0,00
		Residui totali		322.416,17	162.593,38	159.822,79	0,00
	20017000	CONTRIBUTO DELLO STATO PER ATTIVITA' CULTURALI (STAGIONE LIRICA) - VEDI SPESA CAP. 13084900 - 13161700 - 13242400	2016	118.052,00	117.742,90	309,10	0,00
TOTALE CAPITOLO	20017000	Residui gestione attuale	2017	126.315,00	0,00	0,00	126.315,00
		Residui totali		244.367,00	117.742,90	309,10	126.315,00
	20017500	CONTRIBUTO DELLO STATO PER LE SPESE DEGLI UFFICI GIUDIZIARI	2013	351.130,09	0,00	0,00	351.130,09
			2014	1.470.828,42	0,00	0,00	1.470.828,42
			2015	902.348,10	0,00	0,00	902.348,10
TOTALE CAPITOLO	20017500	Residui gestione attuale	2017	0,00	0,00	0,00	0,00
		Residui totali		2.724.306,61	0,00	0,00	2.724.306,61
TOTALE CAPITOLO	20020100	Residui gestione attuale	2017	2.259.492,90	2.259.492,90	0,00	0,00
		Residui totali		2.259.492,90	2.259.492,90	0,00	0,00
TOTALE CAPITOLO	20020110	Residui gestione attuale	2017	40.000,00	0,00	0,00	40.000,00
		Residui totali		40.000,00	0,00	0,00	40.000,00
TOTALE CAPITOLO	20020500	Residui gestione attuale	2017	19.367,40	19.367,40	0,00	0,00
		Residui totali		19.367,40	19.367,40	0,00	0,00
	20021000	CONTRIBUTO DELLO STATO PER ATTIVITA' SOCIALI - VEDI SPESA CAP. 13122100 - 13029605	2014	0,00	0,00	0,00	0,00
			2016	21.280,00	21.280,00	0,00	0,00
TOTALE CAPITOLO	20021000	Residui gestione attuale	2017	804.281,05	804.281,05	0,00	0,00
		Residui totali		888.108,49	885.595,64	2.512,85	0,00
TOTALE CAPITOLO	20021600	Residui gestione attuale	2017	157.212,00	157.212,00	0,00	0,00
		Residui totali		157.212,00	157.212,00	0,00	0,00

BILANCIO CONSUNTIVO 2017 - GESTIONE RESIDUI ATTIVI PER ANNO DI PROVENIENZA

Residui derivanti dalla gestione attuale - Dettaglio per Anno

Tit. - Tipol. - Cat.	Capitolo	Descrizione	Anno	Importo ultimo consuntivo	Importo riscosso	Insussistenze	Importo da conservare
TOTALE CAPITOLO	20022500	Residui gestione attuale Residui totali	2017	552.901,44 552.901,44	552.901,44 552.901,44	0,00 0,00	0,00 0,00
2 - 0101 - 01	20023500	CONTRIBUTO PER CUSTODIA OSSARIO TEMPIO DELLA PACE E TEMPIO INTERNATO IGNOTO - VEDI SPESA CAP. 14231300	2015	0,00	0,00	0,00	0,00
			2016	4.000,00	4.000,00	0,00	0,00
TOTALE CAPITOLO	20023500	Residui gestione attuale Residui totali	2017	13.200,00 20.900,00	0,00 7.700,00	0,00 0,00	13.200,00 13.200,00
	20026900	CONTRIBUTI ISTAT PER INDAGINI STATISTICHE - VEDI SPESA CAP. 11132700 - 11132705 - 13052600 - 13078800 - 13158400 - 12052610 - 12078800 - 12132710.	2015	0,00	0,00	0,00	0,00
			2016	2.940,00	2.052,00	888,00	0,00
TOTALE CAPITOLO	20026900	Residui gestione attuale Residui totali	2017	20.192,61 23.132,61	20.192,61 22.244,61	0,00 888,00	0,00 0,00
TOTALE CATEGORIA 01 - Trasferimenti correnti da Amministrazioni Centrali		Residui Residui gestione attuale Residui totali	2017	3.736.066,87 5.686.334,63 9.422.401,50	439.790,49 5.046.819,63 5.486.610,12	163.532,74 0,00 163.532,74	3.132.743,64 639.515,00 3.772.258,64
2 - 0101 - 02	20009400	CONTRIBUTO DELLA REGIONE PER SVILUPPO E SOSTENIBILITA' DEL TURISMO VENETO - VEDI SPESA CAPP. 11400525 - 11400530 -12400535	2016	15.000,00	15.000,00	0,00	0,00
TOTALE CAPITOLO	20009400	Residui gestione attuale Residui totali	2017	30.000,00 45.000,00	30.000,00 45.000,00	0,00 0,00	0,00 0,00
TOTALE CAPITOLO	20009700	Residui gestione attuale Residui totali	2017	35.658,39 35.658,39	35.658,39 35.658,39	0,00 0,00	0,00 0,00
TOTALE CAPITOLO	20010200	Residui gestione attuale Residui totali	2017	16.601,28 16.601,28	16.601,28 16.601,28	0,00 0,00	0,00 0,00
	20010300	CONTRIBUTO DELLA REGIONE PER PROGETTO AUDIT FAMIGLIA E LAVORO - VEDI SPESA CAPP. 3022-3024	2015	13.408,21	13.194,93	213,28	0,00
TOTALE CAPITOLO	20010300	Residui gestione attuale Residui totali	2017	0,00 13.408,21	0,00 13.194,93	0,00 213,28	0,00 0,00

BILANCIO CONSUNTIVO 2017 - GESTIONE RESIDUI ATTIVI PER ANNO DI PROVENIENZA

Residui derivanti dalla gestione attuale - Dettaglio per Anno

Tit. - Tipol. - Cat.	Capitolo	Descrizione	Anno	Importo ultimo consuntivo	Importo riscosso	Insussistenze	Importo da conservare
TOTALE CAPITOLO	20010700	Residui gestione attuale Residui totali	2017	489.053,79 489.053,79	247.000,00 247.000,00	0,00 0,00	242.053,79 242.053,79
2 - 0101 - 02	20010800	CONTRIBUTO DELLA REGIONE PER PROGETTO P.I.P.P.I. 4 (PROGRAMMA INTERVENTI PER PREVENZIONE DELL'ISTITUZIONALIZZAZIONE) - VEDI SPESA CAP. 13303900 - 14304000	2016	31.250,00	0,00	0,00	31.250,00
TOTALE CAPITOLO	20010800	Residui gestione attuale Residui totali	2017	0,00 31.250,00	0,00 0,00	0,00 0,00	0,00 31.250,00
TOTALE CAPITOLO	20011300	Residui gestione attuale Residui totali	2017	8.699,72 8.699,72	8.699,72 8.699,72	0,00 0,00	0,00 0,00
	20011400	"CONTRIBUTO DELLA REGIONE PER PROGETTO ""PADOVA PER LA SICUREZZA STRADALE"" - VEDI SPESA CAP. 1319"	2015	84.500,00	0,00	0,00	84.500,00
TOTALE CAPITOLO	20011400	Residui gestione attuale Residui totali	2017	0,00 84.500,00	0,00 0,00	0,00 0,00	0,00 84.500,00
	20011800	CONTRIBUTO DELLA REGIONE A SOSTEGNO DELLE PERSONE E DELLE FAMIGLIE IN DIFFICOLTA' - VEDI CAP. SPESA 13265200-14265200	2016	350.475,00	210.285,00	0,00	140.190,00
TOTALE CAPITOLO	20011800	Residui gestione attuale Residui totali	2017	311.727,00 662.202,00	187.036,20 397.321,20	0,00 0,00	124.690,80 264.880,80
TOTALE CAPITOLO	20011900	Residui gestione attuale Residui totali	2017	1.020.000,00 1.020.000,00	1.020.000,00 1.020.000,00	0,00 0,00	0,00 0,00
	20014000	CONTRIBUTO DELLA REGIONE PER MOSTRE - VEDI SPESA CAPP. 587 - 638 - 2655	2014	0,00	0,00	0,00	0,00
TOTALE CAPITOLO	20014000	Residui gestione attuale Residui totali	2017	0,00 0,00	0,00 0,00	0,00 0,00	0,00 0,00
TOTALE CAPITOLO	20014005	Residui gestione attuale Residui totali	2017	5.000,00 5.000,00	5.000,00 5.000,00	0,00 0,00	0,00 0,00
TOTALE CAPITOLO	20015200	Residui gestione attuale Residui totali	2017	232,50 232,50	232,50 232,50	0,00 0,00	0,00 0,00
TOTALE CAPITOLO	20015500	Residui gestione attuale Residui totali	2017	17.200,00 17.200,00	0,00 0,00	0,00 0,00	17.200,00 17.200,00

BILANCIO CONSUNTIVO 2017 - GESTIONE RESIDUI ATTIVI PER ANNO DI PROVENIENZA

Residui derivanti dalla gestione attuale - Dettaglio per Anno

Tit. - Tipol. - Cat.	Capitolo	Descrizione	Anno	Importo ultimo consuntivo	Importo riscosso	Insussistenze	Importo da conservare
TOTALE CAPITOLO	20015810	Residui gestione attuale	2017	435.805,18	405.070,15	0,00	30.735,03
		Residui totali		435.805,18	405.070,15	0,00	30.735,03
2 - 0101 - 02	20015815	CONTRIBUTO U.L.S.S. 16 PER ASSISTENZA DOMICILIARE - VEDI SPESA CAP. 13105615	2016	95.800,00	95.800,00	0,00	0,00
TOTALE CAPITOLO	20015815	Residui gestione attuale	2017	0,00	0,00	0,00	0,00
		Residui totali		95.800,00	95.800,00	0,00	0,00
	20016200	CONTRIBUTO DELLA REGIONE PER ATTIVITA' SOCIALI - VEDI SPESA CAPP. 296 - 298 - 1073 - 1637 - 1221-1951-2308-2312	2007	0,00	0,00	0,00	0,00
TOTALE CAPITOLO	20016200	Residui gestione attuale	2017	0,00	0,00	0,00	0,00
		Residui totali		0,00	0,00	0,00	0,00
TOTALE CAPITOLO	20016500	Residui gestione attuale	2017	585.760,78	585.760,78	0,00	0,00
		Residui totali		585.760,78	585.760,78	0,00	0,00
	20017400	CONTRIBUTI DA ENTI PUBBLICI DIVERSI - VEDI SPESA CAP. 2952	2007	2.500,00	0,00	0,00	2.500,00
TOTALE CAPITOLO	20017400	Residui gestione attuale	2017	0,00	0,00	0,00	0,00
		Residui totali		67.500,00	0,00	0,00	67.500,00
	20019800	CONTRIBUTO DA ALTRI ENTI PER ATTIVITA' SETTORE COMMERCIO - VEDI SPESA CAP. 13353105	2016	50.000,00	50.000,00	0,00	0,00
TOTALE CAPITOLO	20019800	Residui gestione attuale	2017	130.000,00	129.572,12	0,00	427,88
		Residui totali		180.000,00	179.572,12	0,00	427,88
	20019900	CONTRIBUTO REGIONE PER ATTIVITA' SETTORE COMMERCIO - VEDI SPESA CAP. 14353100	2016	239.050,00	0,00	0,00	239.050,00
TOTALE CAPITOLO	20019900	Residui gestione attuale	2017	0,00	0,00	0,00	0,00
		Residui totali		239.050,00	0,00	0,00	239.050,00
TOTALE CAPITOLO	20022600	Residui gestione attuale	2017	158.753,08	158.753,08	0,00	0,00
		Residui totali		158.753,08	158.753,08	0,00	0,00
TOTALE CAPITOLO	20022900	Residui gestione attuale	2017	14.171,58	14.171,58	0,00	0,00
		Residui totali		14.171,58	14.171,58	0,00	0,00
	20023000	CONTRIBUTO DELLA REGIONE PER ATTIVITA' DEL GABINETTO DEL SINDACO - VEDI SPESA CAP. 13036100 - 13263300 - 14157600	2015	0,00	0,00	0,00	0,00

BILANCIO CONSUNTIVO 2017 - GESTIONE RESIDUI ATTIVI PER ANNO DI PROVENIENZA

Residui derivanti dalla gestione attuale - Dettaglio per Anno

Tit. - Tipol. - Cat.	Capitolo	Descrizione	Anno	Importo ultimo consuntivo	Importo riscosso	Insussistenze	Importo da conservare
TOTALE CAPITOLO	20023000	Residui gestione attuale Residui totali	2017	64.751,63 69.551,63	49.551,63 54.351,63	0,00 0,00	15.200,00 15.200,00
TOTALE CAPITOLO	20023005	Residui gestione attuale Residui totali	2017	85.344,00 85.344,00	0,00 0,00	0,00 0,00	85.344,00 85.344,00
TOTALE CAPITOLO	20023100	Residui gestione attuale Residui totali	2017	15.075,78 15.075,78	15.075,78 15.075,78	0,00 0,00	0,00 0,00
TOTALE CAPITOLO	20023400	Residui gestione attuale Residui totali	2017	498.481,71 498.481,71	498.481,71 498.481,71	0,00 0,00	0,00 0,00
TOTALE CAPITOLO	20023705	Residui gestione attuale Residui totali	2017	50.053,67 50.053,67	50.053,67 50.053,67	0,00 0,00	0,00 0,00
2 - 0101 - 02	20023900	CONTRIBUTO DELLA REGIONE PER CONTRATTO DI SERVIZIO IN MATERIA TRASPORTO PUBBLICO (ART. 32 L.R. 25/98) - VEDI SPESA CAP. 13303300	2015	147.946,21	147.946,21	0,00	0,00
			2016	589.151,91	589.151,91	0,00	0,00
TOTALE CAPITOLO	20023900	Residui gestione attuale Residui totali	2017	18.546.557,88 24.496.185,73	11.321.818,59 17.271.446,44	0,00 0,00	7.224.739,29 7.224.739,29
TOTALE CAPITOLO	20024000	Residui gestione attuale Residui totali	2017	98.333,78 98.333,78	98.333,78 98.333,78	0,00 0,00	0,00 0,00
TOTALE CAPITOLO	20024800	Residui gestione attuale Residui totali	2017	459.381,41 459.381,41	459.381,41 459.381,41	0,00 0,00	0,00 0,00
	20025700	CONTRIBUTI DA ENTI DIVERSI - VEDI SPESA CAP. 13237200	2014	112,50	0,00	0,00	112,50
			2015	1.485,00	0,00	0,00	1.485,00
			2016	1.147,50	1.147,50	0,00	0,00
TOTALE CAPITOLO	20025700	Residui gestione attuale Residui totali	2017	82.417,50 104.737,50	70.312,50 91.035,00	0,00 0,00	12.105,00 13.702,50
	20026700	CONTRIB. REGIONE PER ATTUAZIONE NORMATIVE IMMIGRATI, LOTTA VITTIME SFRUTTAMENTO, CARCERE, NOMADI, POVERTA' - VEDI SPESA CAP.	2014	0,00	0,00	0,00	0,00

BILANCIO CONSUNTIVO 2017 - GESTIONE RESIDUI ATTIVI PER ANNO DI PROVENIENZA

Residui derivanti dalla gestione attuale - Dettaglio per Anno

Tit. - Tipol. - Cat.	Capitolo	Descrizione	Anno	Importo ultimo consuntivo	Importo riscosso	Insussistenze	Importo da conservare
	13102900		2015	5.000,00	5.000,00	0,00	0,00
TOTALE CAPITOLO	20026700	Residui gestione attuale	2017	0,00	0,00	0,00	0,00
		Residui totali		5.000,00	5.000,00	0,00	0,00
	20027900	CONTRIBUTO DELLA REGIONE PER AFFIDO FAMILIARE - VEDI SPESA CAP. 14100600	2016	0,00	0,00	0,00	0,00
TOTALE CAPITOLO	20027900	Residui gestione attuale	2017	366.669,80	0,00	0,00	366.669,80
		Residui totali		366.669,80	0,00	0,00	366.669,80
TOTALE CAPITOLO	20028500	Residui gestione attuale	2017	110.150,00	110.150,00	0,00	0,00
		Residui totali		110.150,00	110.150,00	0,00	0,00
	20028505	CONTRIBUTI DELLA REGIONE DIVERSI ED EVENTUALI - VEDI SPESA CAP.14178405 - 13302700-22302705.	2016	15.363,29	15.363,29	0,00	0,00
TOTALE CAPITOLO	20028505	Residui gestione attuale	2017	81.582,45	22.964,35	0,00	58.618,10
		Residui totali		96.945,74	38.327,64	0,00	58.618,10
	20028800	CONTRIBUTI DI ENTI PUBBLICI DIVERSI PER FINALITA' DIVERSE	2016	1.524.208,33	0,00	0,00	1.524.208,33
TOTALE CAPITOLO	20028800	Residui gestione attuale	2017	513.713,87	12.418,18	0,00	501.295,69
		Residui totali		2.037.922,20	12.418,18	0,00	2.025.504,02
TOTALE CAPITOLO	20028900	Residui gestione attuale	2017	0,00	0,00	0,00	0,00
		Residui totali		0,00	0,00	0,00	0,00
	20029100	CONTRIBUTI DI ENTI DIVERSI PER ATTIVITA' GABINETTO DEL SINDACO - VEDI SPESA CAP. 13212900	2013	0,00	0,00	0,00	0,00
TOTALE CAPITOLO	20029100	Residui gestione attuale	2017	0,00	0,00	0,00	0,00
		Residui totali		0,00	0,00	0,00	0,00
TOTALE CAPITOLO	20029900	Residui gestione attuale	2017	6.870,00	6.870,00	0,00	0,00
		Residui totali		6.870,00	6.870,00	0,00	0,00
TOTALE CAPITOLO	20029905	Residui gestione attuale	2017	805,00	805,00	0,00	0,00
		Residui totali		805,00	805,00	0,00	0,00

BILANCIO CONSUNTIVO 2017 - GESTIONE RESIDUI ATTIVI PER ANNO DI PROVENIENZA

Residui derivanti dalla gestione attuale - Dettaglio per Anno

Tit. - Tipol. - Cat.	Capitolo	Descrizione	Anno	Importo ultimo consuntivo	Importo riscosso	Insussistenze	Importo da conservare
TOTALE CATEGORIA 02 - Trasferimenti correnti da Amministrazioni Locali		Residui		12.204.369,55	6.819.584,06	163.746,02	5.221.039,47
		Residui gestione attuale	2017	29.925.186,41	20.606.592,03	0,00	9.318.594,38
		Residui totali		32.707.154,46	21.939.565,97	213,28	10.767.375,21
TOTALE TIPOLOGIA 0101 - Tipologia 101: Trasferimenti correnti da Amministrazioni pubbliche		Residui		12.204.369,55	6.819.584,06	163.746,02	5.221.039,47
		Residui gestione attuale	2017	29.925.186,41	20.606.592,03	0,00	9.318.594,38
		Residui totali		42.129.555,96	27.426.176,09	163.746,02	14.539.633,85
TOTALE CAPITOLO 20009300		Residui gestione attuale	2017	4.694,68	4.694,68	0,00	0,00
		Residui totali		4.694,68	4.694,68	0,00	0,00
TOTALE CATEGORIA 01 - Trasferimenti correnti da Famiglie		Residui		12.204.369,55	6.819.584,06	163.746,02	5.221.039,47
		Residui gestione attuale	2017	29.929.881,09	20.611.286,71	0,00	9.318.594,38
		Residui totali		4.694,68	4.694,68	0,00	0,00
TOTALE TIPOLOGIA 0102 - Tipologia 102: Trasferimenti correnti da Famiglie		Residui		0,00	0,00	0,00	0,00
		Residui gestione attuale	2017	4.694,68	4.694,68	0,00	0,00
		Residui totali		4.694,68	4.694,68	0,00	0,00
TOTALE CAPITOLO 20009110		Residui gestione attuale	2017	5.299,56	300,00	0,00	4.999,56
		Residui totali		5.299,56	300,00	0,00	4.999,56
TOTALE CAPITOLO 20009500		Residui gestione attuale	2017	409.685,22	343.822,92	0,00	65.862,30
		Residui totali		409.685,22	343.822,92	0,00	65.862,30
2 - 0103 - 01	20010500	SPONSORIZZAZIONI PER PROMOZIONE ATTIVITA' E MANIFESTAZIONI SPORTIVE (Rilevante ai fini I.v.a.) - VEDI SPESA CAP. 13220110 - 13220115.	2016	0,00	0,00	0,00	0,00
TOTALE CAPITOLO 20010500		Residui gestione attuale	2017	75.998,86	58.964,34	0,00	17.034,52
		Residui totali		89.888,37	67.684,09	5.169,76	17.034,52
	20075300	PROVENTI DA SPONSORIZZAZIONI PER ATTIVITA' DEL SETTORE - VEDI SPESA CAP. 13023800	2016	46.360,00	0,00	0,00	46.360,00
TOTALE CAPITOLO 20075300		Residui gestione attuale	2017	0,00	0,00	0,00	0,00
		Residui totali		46.360,00	0,00	0,00	46.360,00
TOTALE CATEGORIA 01 - Sponsorizzazioni da imprese		Residui		12.264.619,06	6.828.303,81	168.915,78	5.267.399,47
		Residui gestione attuale	2017	30.420.864,73	21.014.373,97	0,00	9.406.490,76
		Residui totali		551.233,15	411.807,01	5.169,76	134.256,38
TOTALE CAPITOLO 20009100		Residui gestione attuale	2017	29.440,00	0,00	0,00	29.440,00
		Residui totali		29.440,00	0,00	0,00	29.440,00
2 - 0103 - 02	20027100	CONTRIBUTO A.P.S. divisione ambiente (ex A.M.N.I.U.P.) PER SMALTIMENTO RIFIUTI INCENERITORE SAN LAZZARO	2013	696.572,08	696.572,08	0,00	0,00
			2014	610.000,00	610.000,00	0,00	0,00

BILANCIO CONSUNTIVO 2017 - GESTIONE RESIDUI ATTIVI PER ANNO DI PROVENIENZA

Residui derivanti dalla gestione attuale - Dettaglio per Anno

Tit. - Tipol. - Cat.	Capitolo	Descrizione	Anno	Importo ultimo consuntivo	Importo riscosso	Insussistenze	Importo da conservare
		A.M.N.I.U.P.) PER SMALTIMENTO RIFIUTI INCENERITORE SAN LAZZARO					
			2015	360.736,80	327.856,36	32.880,44	0,00
			2016	592.000,00	566.250,34	25.749,66	0,00
TOTALE CAPITOLO	20027100	Residui gestione attuale	2017	598.153,71	0,00	0,00	598.153,71
		Residui totali		2.857.462,59	2.200.678,78	58.630,10	598.153,71
TOTALE CATEGORIA 02 - Altri trasferimenti correnti da imprese		Residui		14.523.927,94	9.028.982,59	227.545,88	5.267.399,47
		Residui gestione attuale	2017	31.048.458,44	21.014.373,97	0,00	10.034.084,47
		Residui totali		2.886.902,59	2.200.678,78	58.630,10	627.593,71
TOTALE TIPOLOGIA 0103 - Tipologia 103: Trasferimenti correnti da Imprese		Residui		2.319.558,39	2.209.398,53	63.799,86	46.360,00
		Residui gestione attuale	2017	1.118.577,35	403.087,26	0,00	715.490,09
		Residui totali		3.438.135,74	2.612.485,79	63.799,86	761.850,09
TOTALE CAPITOLO	20009105	Residui gestione attuale	2017	678.464,11	380.694,00	0,00	297.770,11
		Residui totali		678.464,11	380.694,00	0,00	297.770,11
TOTALE CAPITOLO	20009305	Residui gestione attuale	2017	120.000,00	0,00	0,00	120.000,00
		Residui totali		120.000,00	0,00	0,00	120.000,00
TOTALE CAPITOLO	20009505	Residui gestione attuale	2017	35.000,00	35.000,00	0,00	0,00
		Residui totali		35.000,00	35.000,00	0,00	0,00
TOTALE CAPITOLO	20009800	Residui gestione attuale	2017	14.987,70	14.987,70	0,00	0,00
		Residui totali		14.987,70	14.987,70	0,00	0,00
TOTALE CAPITOLO	20009900	Residui gestione attuale	2017	46.620,00	0,00	0,00	46.620,00
		Residui totali		46.620,00	0,00	0,00	46.620,00
2 - 0104 - 01	20018600	CONTRIBUTO CORRENTE DA ISTITUZIONI SOCIALI PRIVATE - VEDI SPESA CAP. 13159320	2016	0,00	0,00	0,00	0,00
TOTALE CAPITOLO	20018600	Residui gestione attuale	2017	99.917,00	0,00	0,00	99.917,00
		Residui totali		99.917,00	0,00	0,00	99.917,00
TOTALE CATEGORIA 01 - Trasferimenti correnti da Istituzioni Sociali Private		Residui		14.523.927,94	9.028.982,59	227.545,88	5.267.399,47
		Residui gestione attuale	2017	32.043.447,25	21.445.055,67	0,00	10.598.391,58
		Residui totali		994.988,81	430.681,70	0,00	564.307,11
TOTALE TIPOLOGIA 0104 - Tipologia 104: Trasferimenti correnti da		Residui		0,00	0,00	0,00	0,00
		Residui gestione attuale	2017	994.988,81	430.681,70	0,00	564.307,11

BILANCIO CONSUNTIVO 2017 - GESTIONE RESIDUI ATTIVI PER ANNO DI PROVENIENZA

Residui derivanti dalla gestione attuale - Dettaglio per Anno

Tit. - Tipol. - Cat.	Capitolo	Descrizione	Anno	Importo ultimo consuntivo	Importo riscosso	Insussistenze	Importo da conservare
Istituzioni Sociali Private		Residui totali		994.988,81	430.681,70	0,00	564.307,11
TOTALE CAPITOLO	20010910	Residui gestione attuale	2017	2.500,00	2.500,00	0,00	0,00
		Residui totali		2.500,00	2.500,00	0,00	0,00
TOTALE CAPITOLO	20011600	Residui gestione attuale	2017	43.738,71	43.738,71	0,00	0,00
		Residui totali		43.738,71	43.738,71	0,00	0,00
2 - 0105 - 01	20012400	CONTRIBUTO U.E. PER PROGETTO INTELLIGENT ENERGY EUROPE (IEE) - PADOVA FIT - VEDI SPESA CAPP.2617-2619-2621-2623-2624-2626-2627	2013	234.051,85	0,00	0,00	234.051,85
TOTALE CAPITOLO	20012400	Residui gestione attuale	2017	0,00	0,00	0,00	0,00
		Residui totali		234.051,85	0,00	0,00	234.051,85
TOTALE CAPITOLO	20012405	Residui gestione attuale	2017	443.575,80	443.575,80	0,00	0,00
		Residui totali		443.575,80	443.575,80	0,00	0,00
TOTALE CAPITOLO	20013200	Residui gestione attuale	2017	6.821,33	6.821,33	0,00	0,00
		Residui totali		6.821,33	6.821,33	0,00	0,00
	20014900	CONTRIBUTO U.E. PER PROGETTO URBAN GREEN BELTS - VEDI SPESA CAP. 13326200 - 13326300 - 13326400 - 13327400 - 11326500	2016	248.490,00	23.246,49	0,00	225.243,51
TOTALE CAPITOLO	20014900	Residui gestione attuale	2017	0,00	0,00	0,00	0,00
		Residui totali		248.490,00	23.246,49	0,00	225.243,51
TOTALE CAPITOLO	20028200	Residui gestione attuale	2017	17.381,76	17.381,76	0,00	0,00
		Residui totali		17.381,76	17.381,76	0,00	0,00
TOTALE CATEGORIA 01 - Trasferimenti correnti dall'Unione Europea		Residui		15.006.469,79	9.052.229,08	227.545,88	5.726.694,83
		Residui gestione attuale	2017	32.557.464,85	21.959.073,27	0,00	10.598.391,58
		Residui totali		996.559,45	537.264,09	0,00	459.295,36
TOTALE TIPOLOGIA 0105 - Tipologia 105: Trasferimenti correnti dall'Unione Europea e dal Resto del Mondo		Residui		482.541,85	23.246,49	0,00	459.295,36
		Residui gestione attuale	2017	514.017,60	514.017,60	0,00	0,00
		Residui totali		996.559,45	537.264,09	0,00	459.295,36
TOTALE TITOLO 2 - Trasferimenti correnti		Residui		15.006.469,79	9.052.229,08	227.545,88	5.726.694,83
		Residui gestione attuale	2017	32.557.464,85	21.959.073,27	0,00	10.598.391,58
		Residui totali		47.563.934,64	31.011.302,35	227.545,88	16.325.086,41
3 - 01 - 0100	30085000	PROVENTI DA VENDITA ENERGIA IMPIANTI FOTOVOLTAICI	2014	3.653,50	0,00	3.653,50	0,00
			2015	11.578,93	0,00	11.578,93	0,00

BILANCIO CONSUNTIVO 2017 - GESTIONE RESIDUI ATTIVI PER ANNO DI PROVENIENZA

Residui derivanti dalla gestione attuale - Dettaglio per Anno

Tit. - Tipol. - Cat.	Capitolo	Descrizione	Anno	Importo ultimo consuntivo	Importo riscosso	Insussistenze	Importo da conservare
			2016	45.927,52	37.768,58	8.158,94	0,00
TOTALE CAPITOLO	30085000	Residui gestione attuale	2017	315.248,37	258.460,34	0,00	56.788,03
		Residui totali		376.408,32	296.228,92	23.391,37	56.788,03
	30086500		2015	6,10	0,00	6,10	0,00
			2016	11,52	0,00	11,52	0,00
TOTALE CAPITOLO	30086500	Residui gestione attuale	2017	0,00	0,00	0,00	0,00
		Residui totali		17,62	0,00	17,62	0,00
	30087000	PROVENTI DA G.S.E. PER FOTOVOLTAICO - VEDI SPESA CAPP. 2958-623	2016	110,00	0,00	110,00	0,00
TOTALE CAPITOLO	30087000	Residui gestione attuale	2017	4.538,03	4.291,47	0,00	246,56
		Residui totali		4.648,03	4.291,47	110,00	246,56
TOTALE CATEGORIA 0100 - Vendita di beni		Residui		61.287,57	37.768,58	23.518,99	0,00
		Residui gestione attuale	2017	319.786,40	262.751,81	0,00	57.034,59
		Residui totali		381.073,97	300.520,39	23.518,99	57.034,59
3 - 01 - 0200	30030200	PROVENTI DA ILLUMINAZIONE VOTIVA - Rilevante ai fini Iva	2016	3.852,76	3.843,03	0,00	9,73
TOTALE CAPITOLO	30030200	Residui gestione attuale	2017	39.262,04	20.628,89	0,00	18.633,15
		Residui totali		43.270,96	24.608,56	0,00	18.662,40
	30030500	PROVENTI DA SERVIZIO NECROSCOPICO E CIMITERIALE	2016	1.410,00	1.410,00	0,00	0,00
TOTALE CAPITOLO	30030500	Residui gestione attuale	2017	1.400.971,62	1.400.471,62	0,00	500,00
		Residui totali		1.402.381,62	1.401.881,62	0,00	500,00
TOTALE CAPITOLO	30031000	Residui gestione attuale	2017	56.020,77	56.020,77	0,00	0,00
		Residui totali		56.020,77	56.020,77	0,00	0,00
TOTALE CAPITOLO	30034400	Residui gestione attuale	2017	33.551,10	33.551,10	0,00	0,00
		Residui totali		33.551,10	33.551,10	0,00	0,00
	30034500	PROVENTI DA SERVIZI DEI MUSEI E BIBLIOTECHE VENDITA MATERIALE ARTISTICO, ILLUSTRATIVO, ECC. (Rilevante ai fini I.v.a.)	2016	154,10	154,10	0,00	0,00
TOTALE CAPITOLO	30034500	Residui gestione attuale	2017	114.898,44	114.807,44	0,00	91,00

BILANCIO CONSUNTIVO 2017 - GESTIONE RESIDUI ATTIVI PER ANNO DI PROVENIENZA

Residui derivanti dalla gestione attuale - Dettaglio per Anno

Tit. - Tipol. - Cat.	Capitolo	Descrizione	Anno	Importo ultimo consuntivo	Importo riscosso	Insussistenze	Importo da conservare
		Residui totali		115.063,94	114.972,94	0,00	91,00
3 - 01 - 0200	30035500	PROVENTI DA SERVIZI SPORTIVI, RICREATIVI E PALAZZETTO DELLO SPORT (Rilevante ai fini I.v.a.)	2006	70.417,73	46.000,00	0,00	24.417,73
			2007	56.400,00	0,00	0,00	56.400,00
			2008	56.400,00	0,00	0,00	56.400,00
			2010	1.353,20	1.353,20	0,00	0,00
			2011	2.650,61	1.218,18	0,00	1.432,43
			2012	4.371,90	0,00	0,00	4.371,90
			2013	6.419,71	0,00	0,00	6.419,71
			2014	70.520,67	40.000,00	0,00	30.520,67
			2015	4.918,03	4.918,03	0,00	0,00
			2016	55.103,11	0,00	0,00	55.103,11
TOTALE CAPITOLO	30035500	Residui gestione attuale	2017	763.630,52	435.260,78	0,00	328.369,74
		Residui totali		1.441.985,32	666.272,99	4.349,06	771.363,27
	30036500	PROVENTI DA MANIFESTAZIONI ARTISTICHE E CULTURALI - VEDI SPESA CAP. 13118205 - 13119600 - 1430300.	2014	28.331,50	0,00	0,00	28.331,50
			2015	0,00	0,00	0,00	0,00
			2016	60.509,00	60.509,00	0,00	0,00
TOTALE CAPITOLO	30036500	Residui gestione attuale	2017	534.004,50	523.147,50	0,00	10.857,00
		Residui totali		705.169,33	664.743,35	56,00	40.369,98
TOTALE CAPITOLO	30040000	Residui gestione attuale	2017	417,05	417,05	0,00	0,00
		Residui totali		417,05	417,05	0,00	0,00

BILANCIO CONSUNTIVO 2017 - GESTIONE RESIDUI ATTIVI PER ANNO DI PROVENIENZA

Residui derivanti dalla gestione attuale - Dettaglio per Anno

Tit. - Tipol. - Cat.	Capitolo	Descrizione	Anno	Importo ultimo consuntivo	Importo riscosso	Insussistenze	Importo da conservare
3 - 01 - 0200	30040500	PROVENTI DA VENDITA ELIOGRAFIE, PLANIMETRIE, ETC.	2016	1.739,69	1.739,69	0,00	0,00
TOTALE CAPITOLO	30040500	Residui gestione attuale	2017	12.426,84	12.426,84	0,00	0,00
		Residui totali		14.166,53	14.166,53	0,00	0,00
	30042500	PROVENTI DA RETTE PREGRESSE PER FREQUENZA ASILI NIDO COM.LI	2016	124.037,10	124.037,10	0,00	0,00
TOTALE CAPITOLO	30042500	Residui gestione attuale	2017	250.763,90	153.863,43	0,00	96.900,47
		Residui totali		374.801,00	277.900,53	0,00	96.900,47
	30042600	PROVENTI DA RISCOSSIONE TARIFFE ARRETRATE DELLA REFEZIONE SCOLASTICA	2016	3.634,77	3.634,77	0,00	0,00
TOTALE CAPITOLO	30042600	Residui gestione attuale	2017	411.479,84	176.813,86	0,00	234.665,98
		Residui totali		415.225,99	180.560,01	0,00	234.665,98
	30043000	PROVENTI DA RETTE PER FREQUENZA ASILI NIDO COMUNALI (Rilevante ai fini I.v.a.)	2012	3.542,28	0,00	0,00	3.542,28
			2016	152.317,82	31.170,90	116.846,32	4.300,60
TOTALE CAPITOLO	30043000	Residui gestione attuale	2017	1.456.422,49	1.106.035,87	0,00	350.386,62
		Residui totali		1.829.609,56	1.167.282,85	287.030,73	375.295,98
	30043500	PROVENTI DA VENDITA BUONI PASTO PER FREQUENZA SCUOLE MATERNE, ELEMENTARI E MEDIE (Rilevante ai fini I.v.a.)	2012	2.635,94	0,00	0,00	2.635,94
			2016	6.652,99	6.652,99	0,00	0,00
TOTALE CAPITOLO	30043500	Residui gestione attuale	2017	4.346.033,61	4.344.867,58	0,00	1.166,03
		Residui totali		4.383.858,75	4.355.982,71	0,18	27.875,86
	30044700	PROVENTI PER RILASCIO CONTRASSEGNI TEMPORANEI DI CIRCOLAZIONE	2016	1.590,00	1.590,00	0,00	0,00
TOTALE CAPITOLO	30044700	Residui gestione attuale	2017	138.941,72	136.116,72	0,00	2.825,00
		Residui totali		141.110,92	138.285,92	0,00	2.825,00
	30045500	PROVENTI DA SERVIZI AGLI ANZIANI E PARTECIPAZIONI SOCIALI VARIE - (Rilevante ai fini I.v.a.) - VEDI SPESA CAP. 13021100 - 19026800	2016	53.824,20	53.824,20	0,00	0,00

BILANCIO CONSUNTIVO 2017 - GESTIONE RESIDUI ATTIVI PER ANNO DI PROVENIENZA

Residui derivanti dalla gestione attuale - Dettaglio per Anno

Tit. - Tipol. - Cat.	Capitolo	Descrizione	Anno	Importo ultimo consuntivo	Importo riscosso	Insussistenze	Importo da conservare
TOTALE CAPITOLO	30045500	Residui gestione attuale Residui totali	2017	215.378,74 273.837,94	199.945,84 258.405,04	0,00 0,00	15.432,90 15.432,90
TOTALE CAPITOLO	30046600	Residui gestione attuale Residui totali	2017	0,52 0,52	0,52 0,52	0,00 0,00	0,00 0,00
3 - 01 - 0200	30047000	PROVENTI DA SERVIZIO TRASPORTO ALUNNI SCUOLE MATERNE, ELEMENTARI - (Rilevante ai fini Iv.a.)	2012	475,11	0,00	0,00	475,11
TOTALE CAPITOLO	30047000	Residui gestione attuale Residui totali	2017	0,00 1.122,76	0,00 0,00	0,00 0,00	0,00 1.122,76
TOTALE CAPITOLO	30047100	Residui gestione attuale Residui totali	2017	87,88 87,88	87,88 87,88	0,00 0,00	0,00 0,00
	30047200	PROVENTI DA DIRITTI DI RICERCA (Articolo 25, comma 1, Legge 241/90) - VEDI SPESA CAP. 13309400	2016	3.130,00	3.130,00	0,00	0,00
TOTALE CAPITOLO	30047200	Residui gestione attuale Residui totali	2017	52.077,66 55.207,66	52.077,66 55.207,66	0,00 0,00	0,00 0,00
	30047300	PROVENTI DA DIRITTI DI SEGRETERIA	2016	30,00	30,00	0,00	0,00
TOTALE CAPITOLO	30047300	Residui gestione attuale Residui totali	2017	14.080,00 14.110,00	14.080,00 14.110,00	0,00 0,00	0,00 0,00
	30047400	PROVENTI DA DIRITTI DI ISTRUTTORIA SPORTELLINO UNICO ATTIVITA PRODUTTIVE - VEDI SPESA CAP. 13132310 - 13132320 - 13075910.	2016	30,00	30,00	0,00	0,00
TOTALE CAPITOLO	30047400	Residui gestione attuale Residui totali	2017	82.813,00 85.563,00	77.983,00 80.733,00	0,00 0,00	4.830,00 4.830,00
	30047500	PROVENTI DA DIRITTI DI SEGRETERIA (art. 10 Legge 68/93)	2016	7.000,00	7.000,00	0,00	0,00
TOTALE CAPITOLO	30047500	Residui gestione attuale Residui totali	2017	302.676,43 309.676,43	302.676,43 309.676,43	0,00 0,00	0,00 0,00
	30047700	PROVENTI DA DIRITTI DI SEGRETERIA	2016	2,08	2,08	0,00	0,00
TOTALE CAPITOLO	30047700	Residui gestione attuale Residui totali	2017	14,82 16,90	14,82 16,90	0,00 0,00	0,00 0,00
	30047800	PROVENTI DA DIRITTI DI SEGRETERIA (art. 10 Legge 68/93)	2016	1.260,00	1.260,00	0,00	0,00

BILANCIO CONSUNTIVO 2017 - GESTIONE RESIDUI ATTIVI PER ANNO DI PROVENIENZA

Residui derivanti dalla gestione attuale - Dettaglio per Anno

Tit. - Tipol. - Cat.	Capitolo	Descrizione	Anno	Importo ultimo consuntivo	Importo riscosso	Insussistenze	Importo da conservare
TOTALE CAPITOLO	30047800	Residui gestione attuale Residui totali	2017	35.441,00 36.701,00	34.381,00 35.641,00	0,00 0,00	1.060,00 1.060,00
	30047900	PROVENTI DA DIRITTI DI SEGRETERIA	2016	115,78	115,78	0,00	0,00
TOTALE CAPITOLO	30047900	Residui gestione attuale Residui totali	2017	5.350,53 5.466,31	5.350,53 5.466,31	0,00 0,00	0,00 0,00
	30048000	PROVENTI DA DIRITTI DI SEGRETERIA COMPRESSE CERTIFICAZIONI ANAGRAFICHE	2016	391,42	391,42	0,00	0,00
TOTALE CAPITOLO	30048000	Residui gestione attuale Residui totali	2017	34.838,04 35.409,54	34.430,60 35.002,10	0,00 0,00	407,44 407,44
TOTALE CAPITOLO	30048200	Residui gestione attuale Residui totali	2017	38.533,89 38.533,89	38.533,89 38.533,89	0,00 0,00	0,00 0,00
TOTALE CAPITOLO	30048300	Residui gestione attuale Residui totali	2017	81,10 81,10	81,10 81,10	0,00 0,00	0,00 0,00
TOTALE CAPITOLO	30048400	Residui gestione attuale Residui totali	2017	15,54 15,54	15,54 15,54	0,00 0,00	0,00 0,00
	30048600	PROVENTI DA DIRITTI DI SEGRETERIA Z.T.L.	2016	250,00	250,00	0,00	0,00
TOTALE CAPITOLO	30048600	Residui gestione attuale Residui totali	2017	1.080,00 1.330,00	1.080,00 1.330,00	0,00 0,00	0,00 0,00
	30048900	PROVENTI DA DIRITTI DI SEGRETERIA	2016	64,36	64,36	0,00	0,00
TOTALE CAPITOLO	30048900	Residui gestione attuale Residui totali	2017	2.602,48 2.666,84	2.424,80 2.489,16	0,00 0,00	177,68 177,68
	30049000	PROVENTI DA DIRITTI SULLE CARTE D'IDENTITA'	2016	2.519,55	2.519,55	0,00	0,00
TOTALE CAPITOLO	30049000	Residui gestione attuale Residui totali	2017	111.538,56 114.110,83	110.192,16 112.764,43	0,00 0,00	1.346,40 1.346,40
TOTALE CAPITOLO	30049100	Residui gestione attuale Residui totali	2017	0,52 0,52	0,52 0,52	0,00 0,00	0,00 0,00
TOTALE CAPITOLO	30049200	Residui gestione attuale Residui totali	2017	145,70 145,70	145,70 145,70	0,00 0,00	0,00 0,00
	30049500	PROVENTI DA DIRITTI DI SEGRETERIA SERVIZI	2016	31,72	31,72	0,00	0,00

BILANCIO CONSUNTIVO 2017 - GESTIONE RESIDUI ATTIVI PER ANNO DI PROVENIENZA

Residui derivanti dalla gestione attuale - Dettaglio per Anno

Tit. - Tipol. - Cat.	Capitolo	Descrizione	Anno	Importo ultimo consuntivo	Importo riscosso	Insussistenze	Importo da conservare
		CIMITERIALI					
TOTALE CAPITOLO	30049500	Residui gestione attuale	2017	267,80	267,80	0,00	0,00
		Residui totali		299,52	299,52	0,00	0,00
	30050600	PROVENTI DA DIRITTO FISSO PER ACCORDI DI SEPARAZIONE, DIVORZIO, MODIFICA DELLE CONDIZIONI	2016	112,00	112,00	0,00	0,00
TOTALE CAPITOLO	30050600	Residui gestione attuale	2017	2.160,00	2.048,00	0,00	112,00
		Residui totali		2.272,00	2.160,00	0,00	112,00
TOTALE CAPITOLO	30052000	Residui gestione attuale	2017	189,20	189,20	0,00	0,00
		Residui totali		189,20	189,20	0,00	0,00
	30052200	PROVENTI DA VENDITA MODULI E STAMPATI VARI	2016	10,54	10,54	0,00	0,00
TOTALE CAPITOLO	30052200	Residui gestione attuale	2017	17,42	17,42	0,00	0,00
		Residui totali		27,96	27,96	0,00	0,00
TOTALE CAPITOLO	30052400	Residui gestione attuale	2017	30,56	30,56	0,00	0,00
		Residui totali		30,56	30,56	0,00	0,00
TOTALE CAPITOLO	30052500	Residui gestione attuale	2017	39.301,26	39.301,26	0,00	0,00
		Residui totali		39.301,26	39.301,26	0,00	0,00
TOTALE CAPITOLO	30052800	Residui gestione attuale	2017	76,90	76,90	0,00	0,00
		Residui totali		76,90	76,90	0,00	0,00
	30052900		2016	80,00	80,00	0,00	0,00
TOTALE CAPITOLO	30052900	Residui gestione attuale	2017	635,09	635,09	0,00	0,00
		Residui totali		715,09	715,09	0,00	0,00
TOTALE CAPITOLO	30053300	Residui gestione attuale	2017	0,77	0,77	0,00	0,00
		Residui totali		0,77	0,77	0,00	0,00
	30053500	PROVENTI SERVIZIO TELESOCORSO - TELECONTROLLO (Rilevante ai fini I.v.a.) - VEDI SPESA CAP. 13219905	2016	7.395,27	7.395,27	0,00	0,00
TOTALE CAPITOLO	30053500	Residui gestione attuale	2017	28.010,19	23.316,54	0,00	4.693,65
		Residui totali		35.405,46	30.711,81	0,00	4.693,65
	30053600	PROVENTI DA VENDITA MODULI E STAMPATI VARI	2016	1,04	1,04	0,00	0,00
TOTALE CAPITOLO	30053600	Residui gestione attuale	2017	187,98	181,52	0,00	6,46

BILANCIO CONSUNTIVO 2017 - GESTIONE RESIDUI ATTIVI PER ANNO DI PROVENIENZA

Residui derivanti dalla gestione attuale - Dettaglio per Anno

Tit. - Tipol. - Cat.	Capitolo	Descrizione	Anno	Importo ultimo consuntivo	Importo riscosso	Insussistenze	Importo da conservare
		Residui totali		190,06	183,60	0,00	6,46
3 - 01 - 0200	30053700	PROVENTI DA VENDITA MODULI E STAMPATI VARI	2016	1,71	1,71	0,00	0,00
TOTALE CAPITOLO	30053700	Residui gestione attuale	2017	32,11	32,11	0,00	0,00
		Residui totali		33,82	33,82	0,00	0,00
TOTALE CAPITOLO	30053800	Residui gestione attuale	2017	197,09	197,09	0,00	0,00
		Residui totali		197,09	197,09	0,00	0,00
	30054300		2016	8,47	8,47	0,00	0,00
TOTALE CAPITOLO	30054300	Residui gestione attuale	2017	72,80	72,80	0,00	0,00
		Residui totali		81,27	81,27	0,00	0,00
	30055100		2016	13,87	13,87	0,00	0,00
TOTALE CAPITOLO	30055100	Residui gestione attuale	2017	127,82	127,82	0,00	0,00
		Residui totali		141,69	141,69	0,00	0,00
TOTALE CAPITOLO	30055300	Residui gestione attuale	2017	1,45	1,45	0,00	0,00
		Residui totali		1,45	1,45	0,00	0,00
TOTALE CAPITOLO	30055400	Residui gestione attuale	2017	28,67	28,67	0,00	0,00
		Residui totali		28,67	28,67	0,00	0,00
	30058000	PROVENTI DA CONTROLLI SU IMPIANTI TERMICI (Legge 412/93) - VEDI SPESA CAP. 13028700 - 14028800 - 13061900	2016	309,00	309,00	0,00	0,00
TOTALE CAPITOLO	30058000	Residui gestione attuale	2017	33.719,16	33.719,16	0,00	0,00
		Residui totali		34.028,16	34.028,16	0,00	0,00
	30058500	PROVENTI DA DIRITTI D'INGRESSO AL PALAZZO DELLA RAGIONE (Rilevante ai fini I.v.a.)	2016	8.870,00	8.870,00	0,00	0,00
TOTALE CAPITOLO	30058500	Residui gestione attuale	2017	289.755,00	275.019,00	0,00	14.736,00
		Residui totali		298.625,00	283.889,00	0,00	14.736,00
TOTALE CAPITOLO	30059010	Residui gestione attuale	2017	229.843,12	229.843,12	0,00	0,00
		Residui totali		229.843,12	229.843,12	0,00	0,00
	30059500	PROVENTI DA DIRITTI D'INGRESSO ALLA CASA DEL PETRARCA (Rilevante ai fini I.v.a.)	2016	5.700,00	5.700,00	0,00	0,00
TOTALE CAPITOLO	30059500	Residui gestione attuale	2017	159.020,00	154.320,00	0,00	4.700,00
		Residui totali		164.720,00	160.020,00	0,00	4.700,00

BILANCIO CONSUNTIVO 2017 - GESTIONE RESIDUI ATTIVI PER ANNO DI PROVENIENZA

Residui derivanti dalla gestione attuale - Dettaglio per Anno

Tit. - Tipol. - Cat.	Capitolo	Descrizione	Anno	Importo ultimo consuntivo	Importo riscosso	Insussistenze	Importo da conservare
3 - 01 - 0200	30060000	PROVENTI DA DIRITTI D'INGRESSO AI MUSEI E RELATIVE PREVEDITE (Rilevante ai fini l.v.a.)	2016	1.136,00	1.136,00	0,00	0,00
TOTALE CAPITOLO	30060000	Residui gestione attuale	2017	2.140.454,88	2.137.458,88	0,00	2.996,00
		Residui totali		2.143.234,48	2.139.925,38	313,10	2.996,00
TOTALE CAPITOLO	30070300	Residui gestione attuale	2017	5.334,00	5.240,00	0,00	94,00
		Residui totali		5.334,00	5.240,00	0,00	94,00
	30070400	PROVENTI DA RIMBORSO NOTIFICHE FUORI COMUNE - VEDI SPESA CAP. 14224200	2016	929,04	929,04	0,00	0,00
TOTALE CAPITOLO	30070400	Residui gestione attuale	2017	30.537,86	29.500,86	0,00	1.037,00
		Residui totali		31.508,06	30.471,06	0,00	1.037,00
	30071000	PROVENTI DA CARTA D'IDENTITA' ELETTRONICA - VEDI SPESA CAP. 14070700	2016	6.699,21	6.699,21	0,00	0,00
TOTALE CAPITOLO	30071000	Residui gestione attuale	2017	350.000,00	311.336,97	0,00	38.663,03
		Residui totali		356.711,14	318.048,11	0,00	38.663,03
TOTALE CAPITOLO	30071500	Residui gestione attuale	2017	20.057,00	19.971,00	0,00	86,00
		Residui totali		20.057,00	19.971,00	0,00	86,00
TOTALE CAPITOLO	30072700	Residui gestione attuale	2017	1.955,00	1.955,00	0,00	0,00
		Residui totali		1.955,00	1.955,00	0,00	0,00
TOTALE CAPITOLO	30072800	Residui gestione attuale	2017	500,00	500,00	0,00	0,00
		Residui totali		500,00	500,00	0,00	0,00
	30073000	PROVENTI RETTE PARTECIPAZIONE CORSI DI ATTIVITA' MOTORIA (Rilevante ai fini l.v.a.) - VEDI SPESA CAP. 13037205 - 13220100 - 13237300 - 13268800 - 14204400	2016	6.731,00	6.731,00	0,00	0,00
TOTALE CAPITOLO	30073000	Residui gestione attuale	2017	39.765,00	39.225,00	0,00	540,00
		Residui totali		46.496,00	45.956,00	0,00	540,00
	30073700	PROVENTI DA DIRITTI E ONORARI AVVOCATI - VEDI SPESA CAP. 11132400 - 11132405 - 12132400	2016	6.290,40	6.290,40	0,00	0,00
TOTALE CAPITOLO	30073700	Residui gestione attuale	2017	67.730,02	67.730,02	0,00	0,00
		Residui totali		74.020,42	74.020,42	0,00	0,00
TOTALE CAPITOLO	30073805	Residui gestione attuale	2017	800,00	0,00	0,00	800,00

BILANCIO CONSUNTIVO 2017 - GESTIONE RESIDUI ATTIVI PER ANNO DI PROVENIENZA

Residui derivanti dalla gestione attuale - Dettaglio per Anno

Tit. - Tipol. - Cat.	Capitolo	Descrizione	Anno	Importo ultimo consuntivo	Importo riscosso	Insussistenze	Importo da conservare
		Residui totali		800,00	0,00	0,00	800,00
TOTALE CAPITOLO	30075700	Residui gestione attuale Residui totali	2017	1.404,90 1.404,90	1.404,90 1.404,90	0,00 0,00	0,00 0,00
TOTALE CAPITOLO	30075800	Residui gestione attuale Residui totali	2017	1.721,86 1.721,86	1.721,86 1.721,86	0,00 0,00	0,00 0,00
TOTALE CAPITOLO	30076100	Residui gestione attuale Residui totali	2017	5.048,20 5.048,20	5.048,20 5.048,20	0,00 0,00	0,00 0,00
3 - 01 - 0200	30076300	PROVENTI PER PROMOZIONE ATTIVITA' E MANIFESTAZIONI SPORTIVE (Rilevante ai fini l.v.a.) - VEDI SPESA CAP. 13037205 - 13220100 - 13237300 - 13268800 - 14204400	2016	0,00	0,00	0,00	0,00
TOTALE CAPITOLO	30076300	Residui gestione attuale Residui totali	2017	27.378,00 27.378,00	27.202,00 27.202,00	0,00 0,00	176,00 176,00
	30076600	PROVENTI PER PROMOZIONE ATTIVITA' SOCIALI (Parte rilevante ai fini l.v.a.) - VEDI SPESA CAP. 13159300 - 13260800	2015	16.074,00	0,00	0,00	16.074,00
			2016	1.000,00	1.000,00	0,00	0,00
TOTALE CAPITOLO	30076600	Residui gestione attuale Residui totali	2017	1.000,00 18.074,00	0,00 1.000,00	0,00 0,00	1.000,00 17.074,00
	30076605	PROVENTI PER PROMOZIONE ATTIVITA' SOCIALI (Parte rilevante ai fini l.v.a.) - VEDI SPESA CAP. 14227600	2016	500,00	500,00	0,00	0,00
TOTALE CAPITOLO	30076605	Residui gestione attuale Residui totali	2017	3.650,00 5.625,00	650,00 2.625,00	0,00 0,00	3.000,00 3.000,00
TOTALE CAPITOLO	30077700	Residui gestione attuale Residui totali	2017	400,00 400,00	400,00 400,00	0,00 0,00	0,00 0,00
	30079000	PROVENTI PER VISITE, ISPEZIONI, ETC.	2016	390,00	390,00	0,00	0,00
TOTALE CAPITOLO	30079000	Residui gestione attuale Residui totali	2017	31.866,53 32.286,53	31.866,53 32.286,53	0,00 0,00	0,00 0,00
	30079200	PROVENTI DA VENDITA REGOLAMENTI ED ALTRE PUBBLICAZIONI	2016	105,00	105,00	0,00	0,00

BILANCIO CONSUNTIVO 2017 - GESTIONE RESIDUI ATTIVI PER ANNO DI PROVENIENZA

Residui derivanti dalla gestione attuale - Dettaglio per Anno

Tit. - Tipol. - Cat.	Capitolo	Descrizione	Anno	Importo ultimo consuntivo	Importo riscosso	Insussistenze	Importo da conservare
TOTALE CAPITOLO	30079200	Residui gestione attuale Residui totali	2017	28.057,45 28.732,45	28.057,45 28.732,45	0,00 0,00	0,00 0,00
	30080800	CONTRIBUTO AMBIENTALE ACEGAS - APS PER IL FUNZIONAMENTO DELLA TERZA LINEA DEL TERMOVALORIZZATORE - VEDI SPESA CAP. 13166600	2014	347.995,61	347.995,61	0,00	0,00
TOTALE CAPITOLO	30080800	Residui gestione attuale Residui totali	2017	1.451.577,98 1.799.573,59	1.151.577,98 1.499.573,59	0,00 0,00	300.000,00 300.000,00
	30081000	PROVENTI DA VENDITA TABELLE PASSI CARRAI	2016	227,26	227,26	0,00	0,00
TOTALE CAPITOLO	30081000	Residui gestione attuale Residui totali	2017	2.438,40 2.665,66	2.438,40 2.665,66	0,00 0,00	0,00 0,00
TOTALE CAPITOLO	30081200	Residui gestione attuale Residui totali	2017	159.922,00 159.922,00	159.922,00 159.922,00	0,00 0,00	0,00 0,00
	30081300	PROVENTI DA SERVIZIO DI CREMAZIONE - VEDI SPESA CAP. 13229900	2016	5.061,00	5.061,00	0,00	0,00
TOTALE CAPITOLO	30081300	Residui gestione attuale Residui totali	2017	2.075.193,21 2.080.730,25	2.063.943,21 2.069.480,25	0,00 0,00	11.250,00 11.250,00
	30081800	PROVENTI PER ATTIVITA' DEL SETTORE - VEDI SPESA CAP. 13117100 - 13117105	2016	250,00	250,00	0,00	0,00
TOTALE CAPITOLO	30081800	Residui gestione attuale Residui totali	2017	32.500,00 32.750,00	32.500,00 32.750,00	0,00 0,00	0,00 0,00
TOTALE CATEGORIA 0200 - Entrate dalla vendita e dall'erogazione di servizi		Residui Residui gestione attuale Residui totali	2017	1.956.594,83 18.038.333,93 19.613.854,79	1.099.975,06 16.529.759,79 17.329.214,46	315.268,06 0,00 291.749,07	541.351,71 1.508.574,14 1.992.891,26
3 - 01 - 0300	30054500	PROVENTI DA PATRIMONIO DISPONIBILE	2016	12.987,70	12.987,70	0,00	0,00
TOTALE CAPITOLO	30054500	Residui gestione attuale Residui totali	2017	467.714,55 480.702,25	454.639,18 467.626,88	0,00 0,00	13.075,37 13.075,37
	30054600	PROVENTI CANONI ALLOGGI COMUNALI	2008	27.664,48	27.664,48	0,00	0,00
			2009	84.051,53	84.051,53	0,00	0,00
			2010	83.985,53	83.985,53	0,00	0,00
			2011	107.269,33	107.269,33	0,00	0,00
			2012	148.742,90	148.742,90	0,00	0,00

BILANCIO CONSUNTIVO 2017 - GESTIONE RESIDUI ATTIVI PER ANNO DI PROVENIENZA

Residui derivanti dalla gestione attuale - Dettaglio per Anno

Tit. - Tipol. - Cat.	Capitolo	Descrizione	Anno	Importo ultimo consuntivo	Importo riscosso	Insussistenze	Importo da conservare
3 - 01 - 0300	30054600	PROVENTI CANONI ALLOGGI COMUNALI	2013	999.524,78	999.524,78	0,00	0,00
			2014	999.392,50	999.392,50	0,00	0,00
			2015	900.000,00	823.462,53	0,00	76.537,47
			2016	1.800.000,00	800.000,00	0,00	1.000.000,00
TOTALE CAPITOLO	30054600	Residui gestione attuale Residui totali	2017	1.800.000,00 9.047.540,26	800.600,00 6.971.602,79	0,00 0,00	999.400,00 2.075.937,47
	30054700	PROVENTI DA CANONI DI CONCESSIONE ALLOGGI PER EMERGENZA ABITATIVA - VEDI PARTE SPESA CAP. 13187400	2013	235,00	0,00	0,00	235,00
			2014	1.080,00	0,00	750,00	330,00
			2015	745,60	0,00	0,00	745,60
			2016	19.206,52	18.611,43	0,00	595,09
TOTALE CAPITOLO	30054700	Residui gestione attuale Residui totali	2017	724.514,25 1.308.192,20	275.732,15 466.736,28	0,00 3.150,00	448.782,10 838.305,92
	30054705	PROVENTI DA CANONI DI ANNI PREGRESSI (MOROSITA') DA CONCESSIONI ALLOGGI PER EMERGENZA ABITATIVA - VEDI SPESA CAP. 13187405	2016	1.716,55	1.716,55	0,00	0,00
TOTALE CAPITOLO	30054705	Residui gestione attuale Residui totali	2017	25.985,49 27.702,04	25.535,49 27.252,04	0,00 0,00	450,00 450,00
	30055800	PROVENTI DA CANONE RICOGNITORIO UTILIZZO ORTI URBANI - VEDI SPESA CAP. 13144005 - 22262805 - 22309305	2016	180,83	180,83	0,00	0,00
TOTALE CAPITOLO	30055800	Residui gestione attuale Residui totali	2017	43.419,68 43.600,51	43.408,02 43.588,85	0,00 0,00	11,66 11,66
	30056000	PROVENTI ALLOGGI SERVIZI SCOLASTICI (SCUOLE MEDIE)	2016	163,54	163,54	0,00	0,00
TOTALE CAPITOLO	30056000	Residui gestione attuale Residui totali	2017	1.872,80 2.036,34	1.798,94 1.962,48	0,00 0,00	73,86 73,86
	30056400	PROVENTI DA CANONI DA ASSOCIAZIONI ED ENTI	2006	0,00	0,00	0,00	0,00

BILANCIO CONSUNTIVO 2017 - GESTIONE RESIDUI ATTIVI PER ANNO DI PROVENIENZA

Residui derivanti dalla gestione attuale - Dettaglio per Anno

Tit. - Tipol. - Cat.	Capitolo	Descrizione	Anno	Importo ultimo consuntivo	Importo riscosso	Insussistenze	Importo da conservare
		NO-PROFIT - VEDI CAP. 13129200 - 14133600					
			2007	1.124,37	0,00	0,00	1.124,37
			2008	0,00	0,00	0,00	0,00
			2009	0,00	0,00	0,00	0,00
			2010	86.572,26	86.572,26	0,00	0,00
			2011	151.169,57	150.809,57	0,00	360,00
			2012	43.627,98	39.192,62	0,00	4.435,36
			2013	87.986,07	74.745,86	0,00	13.240,21
			2014	74.058,06	57.905,29	0,00	16.152,77
			2015	301.664,33	267.556,41	0,00	34.107,92
			2016	310.000,00	45.804,20	0,00	264.195,80
TOTALE CAPITOLO	30056400	Residui gestione attuale Residui totali	2017	360.000,00 1.441.346,37	0,00 731.265,51	0,00 0,00	360.000,00 710.080,86
TOTALE CAPITOLO	30056500	Residui gestione attuale Residui totali	2017	6.050,00 6.050,00	6.050,00 6.050,00	0,00 0,00	0,00 0,00
TOTALE CAPITOLO	30056600	Residui gestione attuale Residui totali	2017	109.190,00 109.190,00	109.190,00 109.190,00	0,00 0,00	0,00 0,00
TOTALE CAPITOLO	30058005	Residui gestione attuale Residui totali	2017	1.000,00 1.000,00	1.000,00 1.000,00	0,00 0,00	0,00 0,00
	30059000	C.O.S.A.P. - (CANONE OCCUPAZIONE SPAZI SU AREE PUBBLICHE)	2012	26.208,81	0,00	0,00	26.208,81
			2013	53.816,39	385,67	0,00	53.430,72
			2014	23.952,53	1.825,81	0,00	22.126,72

BILANCIO CONSUNTIVO 2017 - GESTIONE RESIDUI ATTIVI PER ANNO DI PROVENIENZA

Residui derivanti dalla gestione attuale - Dettaglio per Anno

Tit. - Tipol. - Cat.	Capitolo	Descrizione	Anno	Importo ultimo consuntivo	Importo riscosso	Insussistenze	Importo da conservare
3 - 01 - 0300	30059000	C.O.S.A.P. - (CANONE OCCUPAZIONE SPAZI SU AREE PUBBLICHE)	2015	104.294,97	4.308,71	2.845,24	97.141,02
			2016	692,00	692,00	0,00	0,00
TOTALE CAPITOLO	30059000	Residui gestione attuale Residui totali	2017	1.923.066,32 2.572.054,67	1.720.180,48 2.007.399,99	0,00 2.845,24	202.885,84 561.809,44
	30059005	PARTITE ARRETRATE CANONE OCCUPAZIONE SPAZI ED AREE PUBBLICHE	2016	24.908,30	24.908,30	0,00	0,00
TOTALE CAPITOLO	30059005	Residui gestione attuale Residui totali	2017	869.098,08 1.064.529,95	718.365,40 754.245,94	0,00 2.366,12	150.732,68 307.917,89
	30061000	PROVENTI DA CONCESSIONE PER USO LOCALI CONSIGLI DI QUARTIERE	2016	5.859,91	5.859,91	0,00	0,00
TOTALE CAPITOLO	30061000	Residui gestione attuale Residui totali	2017	123.248,18 133.555,79	89.641,71 99.732,56	0,00 216,76	33.606,47 33.606,47
TOTALE CAPITOLO	30061005	Residui gestione attuale Residui totali	2017	2.258,46 2.258,46	0,00 0,00	0,00 0,00	2.258,46 2.258,46
	30061400	PROVENTI DA CANONI FORFETTARI, RIMBORSI VARI, PER USO SALE COMUNALI (Rilevante ai fini I.v.a.) - VEDI SPESA CAP. 13001000 - 14163300 - 14020500 - 13001010 - 11234015 - 22189505.	2015	51,66	0,00	0,00	51,66
			2016	3.183,46	576,00	0,00	2.607,46
TOTALE CAPITOLO	30061400	Residui gestione attuale Residui totali	2017	284.745,77 287.980,89	258.574,29 259.150,29	0,00 0,00	26.171,48 28.830,60
	30061405	PROVENTI DA NOLEGGI E LOCAZIONI BENI MOBILI	2016	0,00	0,00	0,00	0,00
TOTALE CAPITOLO	30061405	Residui gestione attuale Residui totali	2017	10.753,01 10.753,01	10.438,01 10.438,01	0,00 0,00	315,00 315,00
	30061900	PROVENTI DA CANONI PER SPAZI DI SOSTA E PARCHEGGI CONVENZIONATI	2003	394.228,76	0,00	394.228,76	0,00
			2014	8.000,00	0,00	0,00	8.000,00
			2015	1.325.000,00	1.277.892,43	47.107,57	0,00

BILANCIO CONSUNTIVO 2017 - GESTIONE RESIDUI ATTIVI PER ANNO DI PROVENIENZA

Residui derivanti dalla gestione attuale - Dettaglio per Anno

Tit. - Tipol. - Cat.	Capitolo	Descrizione	Anno	Importo ultimo consuntivo	Importo riscosso	Insussistenze	Importo da conservare
		PARCHEGGI CONVENZIONATI	2016	13.575,76	13.575,76	0,00	0,00
TOTALE CAPITOLO	30061900	Residui gestione attuale Residui totali	2017	2.779.117,51 10.228.027,74	134.117,51 4.450.102,65	0,00 569.925,09	2.645.000,00 5.208.000,00
TOTALE CAPITOLO	30062300	Residui gestione attuale Residui totali	2017	3.998,00 3.998,00	3.998,00 3.998,00	0,00 0,00	0,00 0,00
	30062400	PROVENTI DA DEMANIO E PATRIMONIO INDISPONIBILE - VEDI SPESA CAP. 13000700	2011	18.214,61	0,00	0,00	18.214,61
			2012	13.630,03	0,00	0,00	13.630,03
			2013	6.543,06	0,00	0,00	6.543,06
			2015	420,40	0,00	0,00	420,40
			2016	4.812,10	1.546,55	0,00	3.265,55
TOTALE CAPITOLO	30062400	Residui gestione attuale Residui totali	2017	0,00 43.620,20	0,00 1.546,55	0,00 0,00	0,00 42.073,65
	30062500	PROVENTI DA DEMANIO E PATRIMONIO INDISPONIBILE	2011	80.398,65	80.398,65	0,00	0,00
			2012	5.255,40	5.255,40	0,00	0,00
			2014	259.265,61	259.265,61	0,00	0,00
			2015	251.000,00	251.000,00	0,00	0,00
			2016	50,00	50,00	0,00	0,00
TOTALE CAPITOLO	30062500	Residui gestione attuale Residui totali	2017	3.509.974,93 4.712.902,20	3.169.240,93 4.370.168,20	0,00 2.000,00	340.734,00 340.734,00
TOTALE CAPITOLO	30062800	Residui gestione attuale Residui totali	2017	98.000,00 98.000,00	98.000,00 98.000,00	0,00 0,00	0,00 0,00
	30080400	PROVENTI DA CANONI IMMOBILE VIA GOZZI - VEDI	2015	6.352,25	6.335,70	0,00	16,55

BILANCIO CONSUNTIVO 2017 - GESTIONE RESIDUI ATTIVI PER ANNO DI PROVENIENZA

Residui derivanti dalla gestione attuale - Dettaglio per Anno

Tit. - Tipol. - Cat.	Capitolo	Descrizione	Anno	Importo ultimo consuntivo	Importo riscosso	Insussistenze	Importo da conservare
		SPESA CAP. 13008900	2016	0,00	0,00	0,00	0,00
TOTALE CAPITOLO	30080400	Residui gestione attuale	2017	20.547,85	20.547,85	0,00	0,00
		Residui totali		26.900,10	26.883,55	0,00	16,55
TOTALE CATEGORIA 0300 - Proventi derivanti dalla gestione dei beni		Residui	2017	20.443.980,93	14.066.857,67	895.771,27	5.481.351,99
		Residui gestione attuale		31.202.888,81	24.470.817,75	0,00	6.732.071,06
		Residui totali		31.651.940,98	20.907.940,57	580.503,21	10.163.497,20
TOTALE TIPOLOGIA 01 - Tipologia 100: Vendita di beni e servizi e proventi derivanti dalla gestione dei beni		Residui	2017	20.443.980,93	14.066.857,67	895.771,27	5.481.351,99
		Residui gestione attuale		31.202.888,81	24.470.817,75	0,00	6.732.071,06
		Residui totali		51.646.869,74	38.537.675,42	895.771,27	12.213.423,05
TOTALE CAPITOLO	30040800	Residui gestione attuale	2017	950,00	850,00	0,00	100,00
		Residui totali		950,00	850,00	0,00	100,00
3 - 02 - 0200	30041400	PROVENTI DA SERVIZIO RIMOZIONI E CUSTODIA VEICOLI	2009	8.844,60	0,00	8.844,60	0,00
			2016	42.348,97	42.348,97	0,00	0,00
TOTALE CAPITOLO	30041400	Residui gestione attuale	2017	4.862,30	0,00	0,00	4.862,30
		Residui totali		56.055,87	42.348,97	8.844,60	4.862,30
	30041900	PROVENTI DA ILLECITI AMM.VI PER INFRAZIONI AL CODICE della STRADA -V. SPESA CAPP. 13193700 - 13217300 - 22095805 -22095815 -22095820 -22095830 -22196800 -11242000 -11248400 -11248405 -13061100 -13241900=.	2016	101.449,02	101.449,02	0,00	0,00
TOTALE CAPITOLO	30041900	Residui gestione attuale	2017	9.082.447,30	8.594.786,04	0,00	487.661,26
		Residui totali		9.488.243,25	9.000.581,99	0,00	487.661,26
	30042400	PROVENTI DA RISCOSSIONE COATTIVA RUOLI ANNI ARRETRATI	2014	29.483,49	0,00	0,00	29.483,49
			2015	695.777,31	339.045,87	0,00	356.731,44
TOTALE CAPITOLO	30042400	Residui gestione attuale	2017	0,00	0,00	0,00	0,00
		Residui totali		4.923.224,32	1.392.568,00	0,00	3.530.656,32
	30042700	PROVENTI DA ILLECITI AMMINISTRATIVI	2016	0,00	0,00	0,00	0,00
TOTALE CAPITOLO	30042700	Residui gestione attuale	2017	256.524,41	244.743,61	0,00	11.780,80
		Residui totali		267.453,25	255.672,45	0,00	11.780,80

BILANCIO CONSUNTIVO 2017 - GESTIONE RESIDUI ATTIVI PER ANNO DI PROVENIENZA

Residui derivanti dalla gestione attuale - Dettaglio per Anno

Tit. - Tipol. - Cat.	Capitolo	Descrizione	Anno	Importo ultimo consuntivo	Importo riscosso	Insussistenze	Importo da conservare
3 - 02 - 0200	30042900	PROVENTI DA RECUPERO SPESE PER NOTIFICAZIONE ATTI	2016	68.671,47	68.671,47	0,00	0,00
TOTALE CAPITOLO	30042900	Residui gestione attuale	2017	1.341.092,92	1.277.856,84	0,00	63.236,08
		Residui totali		1.409.764,39	1.346.528,31	0,00	63.236,08
	30043100	PROVENTI DA RECUPERO SPESE PROCEDURALI DA ILLECITI AMMINISTRATIVI	2016	98.996,32	98.996,32	0,00	0,00
TOTALE CAPITOLO	30043100	Residui gestione attuale	2017	1.907.508,10	1.818.366,38	0,00	89.141,72
		Residui totali		2.006.504,42	1.917.362,70	0,00	89.141,72
	30043200	PROVENTI DA RECUPERO SPESE RILASCIO DOCUMENTI RELATIVI AD INCIDENTI STRADALI	2016	48,00	48,00	0,00	0,00
TOTALE CAPITOLO	30043200	Residui gestione attuale	2017	65.898,00	65.800,00	0,00	98,00
		Residui totali		65.946,00	65.848,00	0,00	98,00
	30043300	PROVENTI DA ILLECITI AMMINISTRATIVI (L.R.35/94)	2016	843,30	843,30	0,00	0,00
TOTALE CAPITOLO	30043300	Residui gestione attuale	2017	70.627,82	67.577,52	0,00	3.050,30
		Residui totali		71.471,12	68.420,82	0,00	3.050,30
	30043400	PROVENTI DA VIOLAZIONI AMM.VE - L.R. 35/94 - VEDI SPESA CAP. 13005300 -13005305 - 13005310 - 14005400 - 19005400	2012	6.743,23	0,00	0,00	6.743,23
			2013	565.812,07	0,00	0,00	565.812,07
			2014	466.703,33	0,00	0,00	466.703,33
			2016	563.599,13	19.768,54	0,00	543.830,59
TOTALE CAPITOLO	30043400	Residui gestione attuale	2017	1.179.299,83	30.881,21	0,00	1.148.418,62
		Residui totali		3.412.681,16	82.299,90	0,00	3.330.381,26
	30043600	PROVENTI DA VIOLAZIONI ART. 142 CDS	2016	349.410,90	349.410,90	0,00	0,00
TOTALE CAPITOLO	30043600	Residui gestione attuale	2017	8.203.381,39	7.869.337,28	0,00	334.044,11
		Residui totali		8.552.792,29	8.218.748,18	0,00	334.044,11
	30043700	PROVENTI DA RISCOSSIONE COATTIVA DIRETTA	2016	13.242.748,69	872.551,25	0,00	12.370.197,44

BILANCIO CONSUNTIVO 2017 - GESTIONE RESIDUI ATTIVI PER ANNO DI PROVENIENZA

Residui derivanti dalla gestione attuale - Dettaglio per Anno

Tit. - Tipol. - Cat.	Capitolo	Descrizione	Anno	Importo ultimo consuntivo	Importo riscosso	Insussistenze	Importo da conservare
TOTALE CAPITOLO	30043700	Residui gestione attuale Residui totali	2017	5.008.070,83 25.514.885,66	0,00 1.546.903,23	0,00 0,00	5.008.070,83 23.967.982,43
TOTALE CAPITOLO	30043800	Residui gestione attuale Residui totali	2017	1.170,27 1.170,27	1.170,27 1.170,27	0,00 0,00	0,00 0,00
TOTALE CAPITOLO	30051900	Residui gestione attuale Residui totali	2017	925,00 925,00	925,00 925,00	0,00 0,00	0,00 0,00
TOTALE CAPITOLO	30053100	Residui gestione attuale Residui totali	2017	3,88 3,88	3,88 3,88	0,00 0,00	0,00 0,00
3 - 02 - 0200	30070900	PROVENTI DA SANZIONI PER INQUINAMENTO ACUSTICO L.R. 10/05/99 N. 21 E LEGGE 447/95 - VEDI SPESA CAP. 13003400 - 14138600	2016	1.720,00	1.720,00	0,00	0,00
TOTALE CAPITOLO	30070900	Residui gestione attuale Residui totali	2017	21.975,08 23.695,08	20.975,08 22.695,08	0,00 0,00	1.000,00 1.000,00
TOTALE CATEGORIA 0200 - Entrate da famiglie derivanti dall'attività di controllo e repressione delle irregolarità e degli illeciti		Residui Residui gestione attuale Residui totali	2017	49.095.009,76 58.347.625,94 55.795.765,96	18.036.511,34 44.464.090,86 23.962.926,78	904.615,87 0,00 8.844,60	30.153.882,55 13.883.535,08 31.823.994,58
TOTALE TIPOLOGIA 02 - Tipologia 200: Proventi derivanti dall'attività di controllo e repressione delle irregolarità e degli illeciti		Residui Residui gestione attuale Residui totali	2017	28.651.028,83 27.144.737,13 55.795.765,96	3.969.653,67 19.993.273,11 23.962.926,78	8.844,60 0,00 8.844,60	24.672.530,56 7.151.464,02 31.823.994,58
TOTALE CAPITOLO	30065500	Residui gestione attuale Residui totali	2017	137,58 137,58	137,58 137,58	0,00 0,00	0,00 0,00
TOTALE CATEGORIA 0200 - Interessi attivi da titoli obbligazionari a medio - lungo termine		Residui Residui gestione attuale Residui totali	2017	49.095.009,76 58.347.763,52 137,58	18.036.511,34 44.464.228,44 137,58	904.615,87 0,00 0,00	30.153.882,55 13.883.535,08 0,00
3 - 03 - 0300	30065000	INTERESSI ATTIVI DI MORA SU CREDITI, PRESTITI, ANTICIPAZIONI, ETC.	2016	0,00	0,00	0,00	0,00
TOTALE CAPITOLO	30065000	Residui gestione attuale Residui totali	2017	162.371,58 162.371,58	161.528,55 161.528,55	0,00 0,00	843,03 843,03
TOTALE CAPITOLO	30065400	Residui gestione attuale Residui totali	2017	11.892,31 11.892,31	11.892,31 11.892,31	0,00 0,00	0,00 0,00
	30066000	INTERESSI ATTIVI SU FONDI DI TESORERIA	2015	3,96	3,96	0,00	0,00
			2016	143,69	143,69	0,00	0,00

BILANCIO CONSUNTIVO 2017 - GESTIONE RESIDUI ATTIVI PER ANNO DI PROVENIENZA

Residui derivanti dalla gestione attuale - Dettaglio per Anno

Tit. - Tipol. - Cat.	Capitolo	Descrizione	Anno	Importo ultimo consuntivo	Importo riscosso	Insussistenze	Importo da conservare
TOTALE CAPITOLO	30066000	Residui gestione attuale	2017	902,43	17,34	0,00	885,09
		Residui totali		2.103,67	1.218,58	0,00	885,09
TOTALE CATEGORIA 0300 - Altri interessi attivi		Residui		49.096.211,00	18.037.712,58	904.615,87	30.153.882,55
		Residui gestione attuale	2017	58.522.929,84	44.637.666,64	0,00	13.885.263,20
		Residui totali		176.367,56	174.639,44	0,00	1.728,12
TOTALE TIPOLOGIA 03 - Tipologia 300: Interessi attivi		Residui		1.201,24	1.201,24	0,00	0,00
		Residui gestione attuale	2017	175.303,90	173.575,78	0,00	1.728,12
		Residui totali		176.505,14	174.777,02	0,00	1.728,12
3 - 04 - 0200	30064000	DIVIDENDI DI SOCIETA'	2013	5.000.000,00	0,00	0,00	5.000.000,00
			2014	4.197.303,06	0,00	97,52	4.197.205,54
			2015	1.458.511,00	0,00	0,00	1.458.511,00
TOTALE CAPITOLO	30064000	Residui gestione attuale	2017	5.010.753,98	5.010.753,98	0,00	0,00
		Residui totali		15.666.568,04	5.010.753,98	97,52	10.655.716,54
TOTALE CATEGORIA 0200 - Entrate derivanti dalla distribuzione di dividendi		Residui		59.752.025,06	18.037.712,58	904.713,39	40.809.599,09
		Residui gestione attuale	2017	63.533.683,82	49.648.420,62	0,00	13.885.263,20
		Residui totali		15.666.568,04	5.010.753,98	97,52	10.655.716,54
TOTALE TIPOLOGIA 04 - Tipologia 400: Altre entrate da redditi da capitale		Residui		10.655.814,06	0,00	97,52	10.655.716,54
		Residui gestione attuale	2017	5.010.753,98	5.010.753,98	0,00	0,00
		Residui totali		15.666.568,04	5.010.753,98	97,52	10.655.716,54
TOTALE CAPITOLO	30074900	Residui gestione attuale	2017	8.816,63	8.816,63	0,00	0,00
		Residui totali		8.816,63	8.816,63	0,00	0,00
TOTALE CAPITOLO	30078200	Residui gestione attuale	2017	39.772,04	39.772,04	0,00	0,00
		Residui totali		39.772,04	39.772,04	0,00	0,00
TOTALE CAPITOLO	30083500	Residui gestione attuale	2017	20.107,62	20.107,62	0,00	0,00
		Residui totali		20.107,62	20.107,62	0,00	0,00
TOTALE CAPITOLO	30083600	Residui gestione attuale	2017	990,31	990,31	0,00	0,00
		Residui totali		990,31	990,31	0,00	0,00
TOTALE CATEGORIA 0100 - Indennizzi di assicurazione		Residui		59.752.025,06	18.037.712,58	904.713,39	40.809.599,09
		Residui gestione attuale	2017	63.603.370,42	49.718.107,22	0,00	13.885.263,20
		Residui totali		69.686,60	69.686,60	0,00	0,00
3 - 05 - 0200	30032100	PROVENTI DA RECUPERO QUOTA PARTE PASTI ED ASSISTENZA DOMICILIARE (Rilevante ai fini I.v.a.) - VEDI SPESA CAP. 13219820	2016	0,00	0,00	0,00	0,00
TOTALE CAPITOLO	30032100	Residui gestione attuale	2017	1.124,42	1.124,42	0,00	0,00
		Residui totali		1.124,42	1.124,42	0,00	0,00

BILANCIO CONSUNTIVO 2017 - GESTIONE RESIDUI ATTIVI PER ANNO DI PROVENIENZA

Residui derivanti dalla gestione attuale - Dettaglio per Anno

Tit. - Tipol. - Cat.	Capitolo	Descrizione	Anno	Importo ultimo consuntivo	Importo riscosso	Insussistenze	Importo da conservare
3 - 05 - 0200	30032105	PROVENTI DA RECUPERO QUOTA PARTE PASTI ED ASSISTENZA DOMICILIARE (Rilevante ai fini I.v.a.) - VEDI SPESA CAP. 13219815	2016	8.821,03	8.821,03	0,00	0,00
TOTALE CAPITOLO	30032105	Residui gestione attuale	2017	58.449,30	53.901,54	0,00	4.547,76
		Residui totali		67.270,33	62.722,57	0,00	4.547,76
	30032110	PROVENTI DA RECUPERO QUOTA PARTE PASTI ED ASSISTENZA DOMICILIARE (Rilevante ai fini I.v.a.) - VEDI SPESA CAP. 13219810	2016	1.629,30	1.629,30	0,00	0,00
TOTALE CAPITOLO	30032110	Residui gestione attuale	2017	4.255,84	3.959,39	0,00	296,45
		Residui totali		5.885,14	5.588,69	0,00	296,45
	30050000	PROVENTI DA RIMBORSI VARI PER CELEBRAZIONI MATRIMONIALI - VEDI SPESA CAPP. 13234100 - 12234000 - 11234005 - 11234000	2016	900,00	900,00	0,00	0,00
TOTALE CAPITOLO	30050000	Residui gestione attuale	2017	29.100,00	27.750,00	0,00	1.350,00
		Residui totali		30.000,00	28.650,00	0,00	1.350,00
	30051000	PROVENTI DA RECUPERO SPESE PER ISTRUTTORIA PUBBLICITA'	2014	0,00	0,00	0,00	0,00
			2016	51,65	51,65	0,00	0,00
TOTALE CAPITOLO	30051000	Residui gestione attuale	2017	3.667,15	3.563,85	0,00	103,30
		Residui totali		3.770,45	3.667,15	0,00	103,30
	30055200	PROVENTI DA RECUPERO SPESE PER SERVIZI AI MINORI - VEDI SPESA CAP. 13128800	2016	1.510,00	1.510,00	0,00	0,00
TOTALE CAPITOLO	30055200	Residui gestione attuale	2017	40.010,00	37.100,00	0,00	2.910,00
		Residui totali		41.520,00	38.610,00	0,00	2.910,00
	30072000	PROVENTI DA RIMBORSO PER DONAZIONI SANGUE	2016	1.020,43	1.020,43	0,00	0,00
TOTALE CAPITOLO	30072000	Residui gestione attuale	2017	14.576,35	13.421,71	0,00	1.154,64
		Residui totali		15.596,78	14.442,14	0,00	1.154,64
	30072200	PROVENTI DA RECUPERO SPESE SU IMMOBILI COMUNALI	2013	32.988,84	5.827,41	0,00	27.161,43
			2015	44.232,34	16.221,65	0,00	28.010,69
TOTALE CAPITOLO	30072200	Residui gestione attuale	2017	313.672,25	313.672,25	0,00	0,00
		Residui totali		390.893,43	335.721,31	0,00	55.172,12

BILANCIO CONSUNTIVO 2017 - GESTIONE RESIDUI ATTIVI PER ANNO DI PROVENIENZA

Residui derivanti dalla gestione attuale - Dettaglio per Anno

Tit. - Tipol. - Cat.	Capitolo	Descrizione	Anno	Importo ultimo consuntivo	Importo riscosso	Insussistenze	Importo da conservare
TOTALE CAPITOLO	30072500	Residui gestione attuale Residui totali	2017	8.340,00 8.340,00	8.340,00 8.340,00	0,00 0,00	0,00 0,00
TOTALE CAPITOLO	30074200	Residui gestione attuale Residui totali	2017	31.500,00 31.500,00	31.500,00 31.500,00	0,00 0,00	0,00 0,00
3 - 05 - 0200	30074600	PROVENTI DA RECUPERI DIVERSI E RIMBORSI VARI ED EVENTUALI	2010	200,00	0,00	200,00	0,00
			2014	65,80	0,00	65,80	0,00
			2016	3.792,40	3.792,40	0,00	0,00
TOTALE CAPITOLO	30074600	Residui gestione attuale Residui totali	2017	268.822,40 272.965,42	169.409,00 173.286,22	0,00 265,80	99.413,40 99.413,40
	30075000	PROVENTI DA RECUPERO RETRIBUZIONI E COMPENSI AL PERSONALE	2016	217,95	217,95	0,00	0,00
TOTALE CAPITOLO	30075000	Residui gestione attuale Residui totali	2017	31.161,72 31.830,01	30.163,20 30.831,49	0,00 0,00	998,52 998,52
	30075400	PROVENTI DA PREFETTURA PER COMPENSO ORDINE PUBBLICO - VEDI SPESA CAP. 11133200 - 11133205 - 12133200	2016	574,43	574,43	0,00	0,00
TOTALE CAPITOLO	30075400	Residui gestione attuale Residui totali	2017	17.123,53 20.157,23	8.656,89 11.690,58	0,00 0,01	8.466,64 8.466,64
TOTALE CAPITOLO	30076000	Residui gestione attuale Residui totali	2017	11.934,00 11.934,00	11.934,00 11.934,00	0,00 0,00	0,00 0,00
TOTALE CAPITOLO	30076400	Residui gestione attuale Residui totali	2017	615.284,87 615.284,87	615.284,87 615.284,87	0,00 0,00	0,00 0,00
TOTALE CAPITOLO	30076500	Residui gestione attuale Residui totali	2017	24.197,07 24.197,07	16.676,53 16.676,53	0,00 0,00	7.520,54 7.520,54
TOTALE CAPITOLO	30076615	Residui gestione attuale Residui totali	2017	3.555,00 3.555,00	3.555,00 3.555,00	0,00 0,00	0,00 0,00
TOTALE CAPITOLO	30076620	Residui gestione attuale Residui totali	2017	2.160,00 2.160,00	2.160,00 2.160,00	0,00 0,00	0,00 0,00

BILANCIO CONSUNTIVO 2017 - GESTIONE RESIDUI ATTIVI PER ANNO DI PROVENIENZA

Residui derivanti dalla gestione attuale - Dettaglio per Anno

Tit. - Tipol. - Cat.	Capitolo	Descrizione	Anno	Importo ultimo consuntivo	Importo riscosso	Insussistenze	Importo da conservare
3 - 05 - 0200	30076800	PROVENTI DA RECUPERI DIVERSI PER ATTIVITA' GABINETTO DEL SINDACO - VEDI SPESA CAP. 13159800 - 13240500 - 14210300 - 22315000 - 22322000.	2013	12.300,00	0,00	0,00	12.300,00
			2014	3.660,00	0,00	3.660,00	0,00
			2016	0,00	0,00	0,00	0,00
TOTALE CAPITOLO	30076800	Residui gestione attuale Residui totali	2017	0,00 15.960,00	0,00 0,00	0,00 3.660,00	0,00 12.300,00
	30076900	PROVENTI DA RECUPERO SPESE PER RICOVERO ANZIANI ED INDIGENTI SOSTENUTE PRESSO ISTITUTI VARI - VEDI SPESA CAP. 13220010	2016	12.976,34	12.976,34	0,00	0,00
TOTALE CAPITOLO	30076900	Residui gestione attuale Residui totali	2017	624.621,14 637.597,48	616.208,71 629.185,05	0,00 0,00	8.412,43 8.412,43
	30077500	PROVENTI DA RECUPERO SPESE DI GIUDIZIO	2014	2.437,00	1.452,33	0,00	984,67
			2016	1.044,01	1.044,01	0,00	0,00
TOTALE CAPITOLO	30077500	Residui gestione attuale Residui totali	2017	17.777,45 21.258,46	12.220,92 14.717,26	0,00 0,00	5.556,53 6.541,20
	30078700	PROVENTI PER SERVIZIO POSTA IN CONTRASSEGNO - VEDI SPESA CAP. 13230900	2016	717,74	717,74	0,00	0,00
TOTALE CAPITOLO	30078700	Residui gestione attuale Residui totali	2017	11.000,00 11.880,32	9.456,17 10.336,49	0,00 0,00	1.543,83 1.543,83
TOTALE CAPITOLO	30078800	Residui gestione attuale Residui totali	2017	11.907,89 11.907,89	11.907,89 11.907,89	0,00 0,00	0,00 0,00
	30079100	PROVENTI DA RIMBORSO PASSIVITA' PREGRESSE (SERVIZIO IDRICO INTEGRATO) (parz. rilevante ai fini l.v.a.)	2016	310.152,61	0,00	0,00	310.152,61
TOTALE CAPITOLO	30079100	Residui gestione attuale Residui totali	2017	338.247,03 648.399,64	0,00 0,00	0,00 0,00	338.247,03 648.399,64
TOTALE CAPITOLO	30079500	Residui gestione attuale Residui totali	2017	167.271,08 167.271,08	167.271,08 167.271,08	0,00 0,00	0,00 0,00

BILANCIO CONSUNTIVO 2017 - GESTIONE RESIDUI ATTIVI PER ANNO DI PROVENIENZA

Residui derivanti dalla gestione attuale - Dettaglio per Anno

Tit. - Tipol. - Cat.	Capitolo	Descrizione	Anno	Importo ultimo consuntivo	Importo riscosso	Insussistenze	Importo da conservare
TOTALE CAPITOLO	30080700	Residui gestione attuale Residui totali	2017	1.089,03 1.089,03	1.089,03 1.089,03	0,00 0,00	0,00 0,00
TOTALE CAPITOLO	30080900	Residui gestione attuale Residui totali	2017	76.216,93 76.216,93	76.216,93 76.216,93	0,00 0,00	0,00 0,00
3 - 05 - 0200	30088500	PROVENTI DA RECUPERO QUOTA SPESE DI FUNZIONAMENTO COMMISSIONE ELETTORALE MANDAMENTALE (C.E.M.)	2015	674,98	0,00	0,00	674,98
			2016	9.285,75	6.749,52	0,00	2.536,23
TOTALE CAPITOLO	30088500	Residui gestione attuale Residui totali	2017	13.174,30 23.135,03	0,00 6.749,52	0,00 0,00	13.174,30 16.385,51
TOTALE CATEGORIA 0200 - Rimborsi in entrata		Residui Residui gestione attuale Residui totali	2017	60.204.486,32 66.343.609,17 3.192.700,01	18.104.427,42 51.964.650,60 2.313.258,22	908.639,20 0,00 3.925,81	41.191.419,70 14.378.958,57 875.515,98
3 - 05 - 9900	30071400	ENTRATE DA PRIVATI - VEDI SPESA CAP. 13131600 - 13304100	2008	1.732,50	1.732,50	0,00	0,00
			2009	1.845,00	1.845,00	0,00	0,00
			2010	2.137,50	2.137,50	0,00	0,00
			2011	2.137,50	2.137,50	0,00	0,00
TOTALE CAPITOLO	30071400	Residui gestione attuale Residui totali	2017	60.400,00 148.333,75	60.400,00 148.333,75	0,00 0,00	0,00 0,00
	30071800	ENTRATE DA PRIVATI PER ATTIVITA' DEL SETTORE - VEDI SPESA CAP. 13161105	2016	4.360,50	4.360,50	0,00	0,00
TOTALE CAPITOLO	30071800	Residui gestione attuale Residui totali	2017	65.713,32 70.073,82	64.105,82 68.466,32	0,00 0,00	1.607,50 1.607,50
	30072300	ENTRATE DA PRIVATI PER ATTIVITA' SOCIALI - VEDI SPESA CAP. 14130820	2016	80.000,00	80.000,00	0,00	0,00
TOTALE CAPITOLO	30072300	Residui gestione attuale Residui totali	2017	409.173,68 489.173,68	409.173,68 489.173,68	0,00 0,00	0,00 0,00
TOTALE CAPITOLO	30072305	Residui gestione attuale	2017	15.000,00	15.000,00	0,00	0,00

BILANCIO CONSUNTIVO 2017 - GESTIONE RESIDUI ATTIVI PER ANNO DI PROVENIENZA

Residui derivanti dalla gestione attuale - Dettaglio per Anno

Tit. - Tipol. - Cat.	Capitolo	Descrizione	Anno	Importo ultimo consuntivo	Importo riscosso	Insussistenze	Importo da conservare
		Residui totali		15.000,00	15.000,00	0,00	0,00
TOTALE CAPITOLO	30072310	Residui gestione attuale	2017	20.000,00	20.000,00	0,00	0,00
		Residui totali		20.000,00	20.000,00	0,00	0,00
3 - 05 - 9900	30072315	ENTRATE DA PRIVATI PER ATTIVITA' SOCIALI - VEDI SPESA CAP. 14130815	2016	83,33	83,33	0,00	0,00
TOTALE CAPITOLO	30072315	Residui gestione attuale	2017	95.400,00	95.000,00	0,00	400,00
		Residui totali		95.483,33	95.083,33	0,00	400,00
TOTALE CAPITOLO	30072320	Residui gestione attuale	2017	15.321,60	15.321,60	0,00	0,00
		Residui totali		15.321,60	15.321,60	0,00	0,00
	30073600	ENTRATE DA PRIVATI PER GESTIONE ATTIVITA' ECONOMICHE - VEDI SPESA CAP. 13132300	2015	20.640,00	0,00	20.640,00	0,00
			2016	5.688,60	5.688,60	0,00	0,00
TOTALE CAPITOLO	30073600	Residui gestione attuale	2017	22.845,16	22.548,68	0,00	296,48
		Residui totali		49.173,76	28.237,28	20.640,00	296,48
	30073900	ENTRATE DA PRIVATI PER PROMOZIONE ATT. CULT. - VEDI SPESA CAP. 12177100-13089710-13089715-13120000- 13120200-13162720 -13162735 -13162740-13176300 -13176405 -13176410-13176900 -14120100.	2015	12.000,00	8.015,62	0,00	3.984,38
			2016	2.900,00	0,00	2.900,00	0,00
TOTALE CAPITOLO	30073900	Residui gestione attuale	2017	245.012,75	233.012,75	0,00	12.000,00
		Residui totali		508.971,15	350.407,57	130.579,00	27.984,58
TOTALE CAPITOLO	30074000	Residui gestione attuale	2017	9.830,00	9.830,00	0,00	0,00
		Residui totali		9.830,00	9.830,00	0,00	0,00
TOTALE CAPITOLO	30075100	Residui gestione attuale	2017	1.025,29	1.025,29	0,00	0,00
		Residui totali		1.025,29	1.025,29	0,00	0,00
TOTALE CAPITOLO	30076200	Residui gestione attuale	2017	402.297,25	402.297,25	0,00	0,00
		Residui totali		402.297,25	402.297,25	0,00	0,00

BILANCIO CONSUNTIVO 2017 - GESTIONE RESIDUI ATTIVI PER ANNO DI PROVENIENZA

Residui derivanti dalla gestione attuale - Dettaglio per Anno

Tit. - Tipol. - Cat.	Capitolo	Descrizione	Anno	Importo ultimo consuntivo	Importo riscosso	Insussistenze	Importo da conservare
3 - 05 - 9900	30081500	ENTRATE DA PRIVATI PER MOSTRE - VEDI SPESA CAP. 13063900 - 13265600	2015	0,00	0,00	0,00	0,00
TOTALE CAPITOLO	30081500	Residui gestione attuale	2017	0,00	0,00	0,00	0,00
		Residui totali		0,00	0,00	0,00	0,00
	30082100	PROVENTI DA ENTRATE PER STERILIZZAZIONE INVERSIONE CONTABILE I.V.A. (REVERSE CHARGE) - VEDI SPESA CAP. 10043815	2015	6.018,46	0,00	0,00	6.018,46
			2016	134.134,68	0,00	0,00	134.134,68
TOTALE CAPITOLO	30082100	Residui gestione attuale	2017	300.000,00	161.908,78	0,00	138.091,22
		Residui totali		440.153,14	161.908,78	0,00	278.244,36
	30091500	PROVENTI DIVERSI IN ATTESA DI DESTINAZIONE	2015	2.400,00	0,00	0,00	2.400,00
TOTALE CAPITOLO	30091500	Residui gestione attuale	2017	165.499,89	165.499,89	0,00	0,00
		Residui totali		167.899,89	165.499,89	0,00	2.400,00
TOTALE CAPITOLO	30091505	Residui gestione attuale	2017	3.912.354,22	3.912.354,22	0,00	0,00
		Residui totali		3.912.354,22	3.912.354,22	0,00	0,00
	30099900	GIROCONTO IVA A DEBITO DA SPLIT COMMERCIALE - VEDI SPESA CAP. 10043810	2016	76.185,70	76.185,70	0,00	0,00
TOTALE CAPITOLO	30099900	Residui gestione attuale	2017	1.034.635,95	0,00	0,00	1.034.635,95
		Residui totali		1.315.593,43	278.482,48	0,00	1.037.110,95
TOTALE CATEGORIA 9900 - Altre entrate correnti n.a.c.		Residui		61.090.661,52	18.678.370,90	1.059.858,20	41.352.432,42
		Residui gestione attuale	2017	73.118.118,28	57.552.128,56	0,00	15.565.989,72
		Residui totali		7.660.684,31	6.161.421,44	151.219,00	1.348.043,87
TOTALE TIPOLOGIA 05 - Tipologia 500: Rimborsi e altre entrate correnti		Residui		1.338.636,46	640.658,32	155.144,81	542.833,33
		Residui gestione attuale	2017	9.584.434,46	7.903.707,94	0,00	1.680.726,52
		Residui totali		10.923.070,92	8.544.366,26	155.144,81	2.223.559,85
TOTALE TITOLO 3 - Entrate extratributarie		Residui		61.090.661,52	18.678.370,90	1.059.858,20	41.352.432,42
		Residui gestione attuale	2017	73.118.118,28	57.552.128,56	0,00	15.565.989,72
		Residui totali		134.208.779,80	76.230.499,46	1.059.858,20	56.918.422,14
4 - 02 - 0100	40103000	CONTRIB.REGIONE PER INTERV. BONIFICA, ADEGUAM. E REALIZZ.IMP.DI ILLUMIN. PUBBL. RIDUZ. INQUINAM.LUMINOSO IN BASE L.R. 17/09 - VEDI SPESA CAP. 3070	2015	99.960,00	86.083,20	0,00	13.876,80
TOTALE CAPITOLO	40103000	Residui gestione attuale	2017	0,00	0,00	0,00	0,00
		Residui totali		99.960,00	86.083,20	0,00	13.876,80

BILANCIO CONSUNTIVO 2017 - GESTIONE RESIDUI ATTIVI PER ANNO DI PROVENIENZA

Residui derivanti dalla gestione attuale - Dettaglio per Anno

Tit. - Tipol. - Cat.	Capitolo	Descrizione	Anno	Importo ultimo consuntivo	Importo riscosso	Insussistenze	Importo da conservare
4 - 02 - 0100	40103100	"CONTRIBUTO COMUNE DI ALBIGNASEGO PER PROGETTO ""PADOVA PER LA SICUREZZA STRADALE"" - VEDI SPESA CAP. 2987"	2015	12.833,50	12.833,50	0,00	0,00
TOTALE CAPITOLO	40103100	Residui gestione attuale	2017	0,00	0,00	0,00	0,00
		Residui totali		12.833,50	12.833,50	0,00	0,00
	40103200	"CONTRIBUTO DELLA REGIONE PER PROGETTO ""IL CAMMINO DI SANT'ANTONIO"" - RIQUALIFICAZIONE VIALE ARCELLA - VEDI SPESA CAP. 2070"	2014	29.597,48	464,44	0,00	29.133,04
TOTALE CAPITOLO	40103200	Residui gestione attuale	2017	0,00	0,00	0,00	0,00
		Residui totali		29.597,48	464,44	0,00	29.133,04
	40103300	"CONTRIBUTO DELLA REGIONE PER PROGETTO ""PADOVA PER LA SICUREZZA STRADALE"" - VEDI SPESA CAP. 2987"	2015	281.450,00	0,00	0,00	281.450,00
TOTALE CAPITOLO	40103300	Residui gestione attuale	2017	0,00	0,00	0,00	0,00
		Residui totali		281.450,00	0,00	0,00	281.450,00
	40103500	CONTRIBUTI DEL MINISTERO DELL'ISTRUZIONE, DELL'UNIVERSITA' E DELLA RICERCA PER MESSA IN SICUREZZA RIVESTIMENTO ESTERNO SCUOLA CELLINI - VEDI SP. 2121	2013	55.251,63	0,00	0,00	55.251,63
TOTALE CAPITOLO	40103500	Residui gestione attuale	2017	0,00	0,00	0,00	0,00
		Residui totali		55.251,63	0,00	0,00	55.251,63
TOTALE CAPITOLO	40103800	Residui gestione attuale	2017	692,30	692,30	0,00	0,00
		Residui totali		692,30	692,30	0,00	0,00
	40105400	CONTRIBUTO DELLA REGIONE PER RISANAMENTO CONSERVATIVO 12 ALLOGGI VIA CAVE, VIA BOYLE E VIA CURIE - VEDI SPESA CAP. 1648	2011	240.000,00	0,00	0,00	240.000,00
TOTALE CAPITOLO	40105400	Residui gestione attuale	2017	0,00	0,00	0,00	0,00
		Residui totali		240.000,00	0,00	0,00	240.000,00
	40106700	CONTRIBUTO MINISTERO AMBIENTE PER REALIZZAZIONE ITINERARIO CICLABILE VIA ARMISTIZIO/ROMANA APONENSE ETC. PROGETTO SWETT WEST WIND - VEDI S. CAP. 1642	2010	161.564,22	0,00	0,00	161.564,22
TOTALE CAPITOLO	40106700	Residui gestione attuale	2017	0,00	0,00	0,00	0,00
		Residui totali		161.564,22	0,00	0,00	161.564,22

BILANCIO CONSUNTIVO 2017 - GESTIONE RESIDUI ATTIVI PER ANNO DI PROVENIENZA

Residui derivanti dalla gestione attuale - Dettaglio per Anno

Tit. - Tipol. - Cat.	Capitolo	Descrizione	Anno	Importo ultimo consuntivo	Importo riscosso	Insussistenze	Importo da conservare
TOTALE CAPITOLO	40106715	Residui gestione attuale Residui totali	2017	290.000,00 290.000,00	290.000,00 290.000,00	0,00 0,00	0,00 0,00
4 - 02 - 0100	40107000	CONTRIBUTO DELLA REGIONE PER INTERVENTO ERP VIA CERON - VEDI SPESA CAP. 1648	2011	144.000,00	144.000,00	0,00	0,00
TOTALE CAPITOLO	40107000	Residui gestione attuale Residui totali	2017	0,00 144.000,00	0,00 144.000,00	0,00 0,00	0,00 0,00
	40107700	CONTRIBUTO DELLA REGIONE PER REALIZZAZIONE OPERE ARREDO URBANO - VEDI SPESA 1310	2015	30.641,17	0,00	0,00	30.641,17
TOTALE CAPITOLO	40107700	Residui gestione attuale Residui totali	2017	0,00 30.641,17	0,00 0,00	0,00 0,00	0,00 30.641,17
	40108000	CONTRIBUTO DELLO STATO PER CONTRATTO DI QUARTIERE PORTELLO - VEDI SPESA CAP. 1061	2008	250.000,00	0,00	0,00	250.000,00
TOTALE CAPITOLO	40108000	Residui gestione attuale Residui totali	2017	0,00 250.000,00	0,00 0,00	0,00 0,00	0,00 250.000,00
	40108700	CONTRIBUTO DELLO STATO "ARCO DI GIANO" STRALCIO PADOVA EST - VEDI SPESA CAP. 1898	2011	839.031,93	0,00	0,00	839.031,93
TOTALE CAPITOLO	40108700	Residui gestione attuale Residui totali	2017	0,00 839.031,93	0,00 0,00	0,00 0,00	0,00 839.031,93
	40110300	CONTRIBUTO DELLA PROVINCIA PER RESTAURO SALA CARMELI - VEDI SPESA CAP. 1193	2008	175.000,00	0,00	0,00	175.000,00
TOTALE CAPITOLO	40110300	Residui gestione attuale Residui totali	2017	0,00 175.000,00	0,00 0,00	0,00 0,00	0,00 175.000,00
	40111600	CONTRIBUTO DELLO STATO PER COSTRUZIONE NUOVO PALAZZO DI GIUSTIZIA - VEDI SPESA CAP. 3790	1992	65.319,72	0,00	0,00	65.319,72
			1994	6.084,00	0,00	0,00	6.084,00
TOTALE CAPITOLO	40111600	Residui gestione attuale Residui totali	2017	0,00 864.132,83	0,00 0,00	0,00 0,00	0,00 864.132,83
	40112000	CONTRIBUTO DELLO STATO PER REALIZZAZIONE ISTITUTI SUPERIORI - VEDI SPESA CAPP. 4125 - 4135	1987	11.586,19	0,00	0,00	11.586,19

BILANCIO CONSUNTIVO 2017 - GESTIONE RESIDUI ATTIVI PER ANNO DI PROVENIENZA

Residui derivanti dalla gestione attuale - Dettaglio per Anno

Tit. - Tipol. - Cat.	Capitolo	Descrizione	Anno	Importo ultimo consuntivo	Importo riscosso	Insussistenze	Importo da conservare
4 - 02 - 0100	40112000	CONTRIBUTO DELLO STATO PER REALIZZAZIONE ISTITUTI SUPERIORI - VEDI SPESA CAPP. 4125 - 4135	1989	7.865,53	0,00	0,00	7.865,53
TOTALE CAPITOLO	40112000	Residui gestione attuale Residui totali	2017	0,00 19.451,72	0,00 0,00	0,00 0,00	0,00 19.451,72
	40112900	CONTRIBUTO DELLA REGIONE PER INTERVENTO STRAORDINARIO PER L'EDILIZIA SCOLASTICA (L.R. 3/03 ART. 52) - VEDI SPESA CAP. 2091	2009	0,00	0,00	0,00	0,00
TOTALE CAPITOLO	40112900	Residui gestione attuale Residui totali	2017	0,00 0,00	0,00 0,00	0,00 0,00	0,00 0,00
	40113200	CONTRIBUTO DELLA REGIONE PER ACCORDO DI PROGRAMMA INVESTIMENTI RELATIVI AL TRASPORTO PUBBLICO L.R.25/98 - VEDI SPESA CAP. 23186105	2016	0,00	0,00	0,00	0,00
TOTALE CAPITOLO	40113200	Residui gestione attuale Residui totali	2017	1.555.706,63 1.555.706,63	1.090.706,63 1.090.706,63	0,00 0,00	465.000,00 465.000,00
	40114100	CONTRIBUTO DELLA REGIONE PER REALIZZAZIONE COLLEGAMENTO CORSO ARGENTINA E SS. 307 - VEDI SPESA CAP. 2069	2003	618.027,24	0,00	0,00	618.027,24
			2004	485.772,34	0,00	0,00	485.772,34
TOTALE CAPITOLO	40114100	Residui gestione attuale Residui totali	2017	0,00 1.103.799,58	0,00 0,00	0,00 0,00	0,00 1.103.799,58
	40114300	CONTRIBUTO DELLA REGIONE PER INTERVENTI SU BENI MONUMENTALI - VEDI SPESA CAP. 1734	2011	1.065.014,75	0,00	0,00	1.065.014,75
TOTALE CAPITOLO	40114300	Residui gestione attuale Residui totali	2017	0,00 1.065.014,75	0,00 0,00	0,00 0,00	0,00 1.065.014,75
	40118800	CONTRIBUTO DELLA REGIONE PER CONTRATTO DI QUARTIERE PORTELLO - VEDI SPESA CAPP. 22022600 - 22022700 - 22022800 - 22023000 - 22106100	2006	275.100,00	0,00	0,00	275.100,00
TOTALE CAPITOLO	40118800	Residui gestione attuale Residui totali	2017	0,00 275.100,00	0,00 0,00	0,00 0,00	0,00 275.100,00
	40118900	CONTRIBUTO DELLO STATO PER PROGETTO SICUREZZA PROMIX - VEDI SPESA CAP. 232-594	2007	1.396.889,74	0,00	0,00	1.396.889,74
TOTALE CAPITOLO	40118900	Residui gestione attuale	2017	0,00	0,00	0,00	0,00

BILANCIO CONSUNTIVO 2017 - GESTIONE RESIDUI ATTIVI PER ANNO DI PROVENIENZA

Residui derivanti dalla gestione attuale - Dettaglio per Anno

Tit. - Tipol. - Cat.	Capitolo	Descrizione	Anno	Importo ultimo consuntivo	Importo riscosso	Insussistenze	Importo da conservare
		Residui totali		1.396.889,74	0,00	0,00	1.396.889,74
4 - 02 - 0100	40120300	CONTRIBUTO CONSORZIO BACCHIGLIONE/BRENTA PER INTERVENTO SU P.TE VIA LOSCHI - VEDI SPESA CAP. 2321	2012	19.582,40	0,00	0,00	19.582,40
TOTALE CAPITOLO	40120300	Residui gestione attuale	2017	0,00	0,00	0,00	0,00
		Residui totali		19.582,40	0,00	0,00	19.582,40
	40153900	CONTRIBUTO DELLO STATO PER REALIZZAZIONE PASSERELLA CICLOPEDONALE PONTE VERDE (L. 244/07) - VEDI SPESA CAP. 1898	2011	84.717,28	0,00	0,00	84.717,28
TOTALE CAPITOLO	40153900	Residui gestione attuale	2017	0,00	0,00	0,00	0,00
		Residui totali		84.717,28	0,00	0,00	84.717,28
	40154700	"CONTRIBUTO DELLA REGIONE PER BONIFICA E RIPRISTINO AMBIENTALE DELL'AREA CAVALCAVIA SARPI DENOMINATA ""CAMERINI e BOSCHETTI"" - VEDI SPESA CAP. 1920-1921"	2011	60.000,00	0,00	0,00	60.000,00
			2012	96.000,00	0,00	0,00	96.000,00
TOTALE CAPITOLO	40154700	Residui gestione attuale	2017	0,00	0,00	0,00	0,00
		Residui totali		156.000,00	0,00	0,00	156.000,00
	40156400	CONTRIBUTO DELLA REGIONE PER EFFICIENTAMENTO ENERGETICO ALLOGGI ERP REALIZZAZIONE DI CAPPOTTI ESTERNI: VIA ARMISTIZIO E VIA CERON 38 - VEDI SPESA CAP. 22317200	2016	187.000,00	0,00	0,00	187.000,00
TOTALE CAPITOLO	40156400	Residui gestione attuale	2017	0,00	0,00	0,00	0,00
		Residui totali		187.000,00	0,00	0,00	187.000,00
	40156600	CONTRIBUTO STATO ARCO DI GIANO 2° FASE - VARIANTE VIA FRIBURGO - 1° LOTTO COLLEGAMENTO CAVALCAVIA MARONCELLI - VEDI SP. 22334100	2016	4.150.000,00	0,00	0,00	4.150.000,00
TOTALE CAPITOLO	40156600	Residui gestione attuale	2017	0,00	0,00	0,00	0,00
		Residui totali		4.150.000,00	0,00	0,00	4.150.000,00
	40156800	CONTRIBUTO DEL MIUR PER INDAGINI DIAGNOSTICHE DEI SOLAI DEGLI EDIFICI	2016	50.000,00	0,00	33.366,23	16.633,77

BILANCIO CONSUNTIVO 2017 - GESTIONE RESIDUI ATTIVI PER ANNO DI PROVENIENZA

Residui derivanti dalla gestione attuale - Dettaglio per Anno

Tit. - Tipol. - Cat.	Capitolo	Descrizione	Anno	Importo ultimo consuntivo	Importo riscosso	Insussistenze	Importo da conservare
		SCOLASTICI PUBBLICI PRIMARIA - VEDI SPESA CAPITOLO 22335500					
TOTALE CAPITOLO	40156800	Residui gestione attuale	2017	0,00	0,00	0,00	0,00
		Residui totali		50.000,00	0,00	33.366,23	16.633,77
	40156900	CONTRIBUTO DEL MIUR PER INDAGINI DIAGNOSTICHE DEI SOLAI DEGLI EDIFICI SCOLASTICI PUBBLICI SECONDARIA - VEDI SPESA CAPITOLO 22335600	2016	44.450,00	38.692,65	0,00	5.757,35
TOTALE CAPITOLO	40156900	Residui gestione attuale	2017	0,00	0,00	0,00	0,00
		Residui totali		44.450,00	38.692,65	0,00	5.757,35
	40157005	CONTRIBUTO DELLA REGIONE PER PROGRAMMA DI RECUPERO N. 4 ALLOGGI VIA CURIE - VEDI SPESA CAP. 220157005	2016	200.000,00	0,00	0,00	200.000,00
TOTALE CAPITOLO	40157005	Residui gestione attuale	2017	0,00	0,00	0,00	0,00
		Residui totali		200.000,00	0,00	0,00	200.000,00
	40157010	CONTRIBUTO DELLA REGIONE PER PROGRAMMA DI RECUPERO N. 5 ALLOGGI VIA PLANA E VIA CURIE - VEDI SPESA CAP. 220157010.	2016	250.000,00	0,00	0,00	250.000,00
TOTALE CAPITOLO	40157010	Residui gestione attuale	2017	0,00	0,00	0,00	0,00
		Residui totali		250.000,00	0,00	0,00	250.000,00
	40157015	CONTRIBUTO DELLA REGIONE PER PROGRAMMA DI RECUPERO N. 8 ALLOGGI VIA ARMISTIZIO (DESTINATO A VIA PLANA) - VEDI SPESA CAP. 220157015	2016	209.070,00	0,00	0,00	209.070,00
TOTALE CAPITOLO	40157015	Residui gestione attuale	2017	0,00	0,00	0,00	0,00
		Residui totali		209.070,00	0,00	0,00	209.070,00
	40157100	CONTRIBUTO DELLA REGIONE PER RESTAURO DEL SACELLO DELA ROTONDA DEDICATO AI CADUTI DELLA 1' GUERRA MONDIALE VEDI SPESA CAP. 22340000	2016	210.000,00	0,00	0,00	210.000,00
TOTALE CAPITOLO	40157100	Residui gestione attuale	2017	0,00	0,00	0,00	0,00
		Residui totali		210.000,00	0,00	0,00	210.000,00
TOTALE CATEGORIA 0100 -		Residui		12.604.538,23	282.073,79	33.366,23	12.289.098,21
Contributi agli investimenti da		Residui gestione attuale	2017	1.846.398,93	1.381.398,93	0,00	465.000,00
amministrazioni pubbliche		Residui totali		14.450.937,16	1.663.472,72	33.366,23	12.754.098,21
4 - 02 - 0300	40105500	CONTRIBUTO DI PRIVATI PER DEMOLIZIONE	2013	150.000,00	0,00	0,00	150.000,00

BILANCIO CONSUNTIVO 2017 - GESTIONE RESIDUI ATTIVI PER ANNO DI PROVENIENZA

Residui derivanti dalla gestione attuale - Dettaglio per Anno

Tit. - Tipol. - Cat.	Capitolo	Descrizione	Anno	Importo ultimo consuntivo	Importo riscosso	Insussistenze	Importo da conservare
		TRIBUNE STADIO APPIANI E MAGAZZINI VIA 58esimo FANTERIA - VEDI SPESA CAP. 22165100	2016	17.600,00	0,00	0,00	17.600,00
TOTALE CAPITOLO	40105500	Residui gestione attuale	2017	0,00	0,00	0,00	0,00
		Residui totali		167.600,00	0,00	0,00	167.600,00
TOTALE CAPITOLO	40108200	Residui gestione attuale	2017	85.186,69	85.186,69	0,00	0,00
		Residui totali		85.186,69	85.186,69	0,00	0,00
	40117600	CONTRIBUTI DA PRIVATI PER OPERE COLLATERALI AL SIR 1 - VEDI SPESA CAP. 1789	2008	114.244,59	0,00	0,00	114.244,59
TOTALE CAPITOLO	40117600	Residui gestione attuale	2017	0,00	0,00	0,00	0,00
		Residui totali		114.244,59	0,00	0,00	114.244,59
	40120600	CONTRIBUTO DI PRIVATI PER OPERE INFRASTRUTTURALI - VEDI SPESA CAP. 22238900	2015	550.000,00	0,00	0,00	550.000,00
TOTALE CAPITOLO	40120600	Residui gestione attuale	2017	949.566,43	949.566,43	0,00	0,00
		Residui totali		1.499.566,43	949.566,43	0,00	550.000,00
	40120800	CONTRIBUTO TAV FF.SS. SPA PER REALIZZAZIONE NUOVO CAVALCAFERROVIA BORGOMAGNO E VIA DALMAZIA - VEDI SPESA CAP. 1197 - 263 - CONTABILITA' SPECIALE	2016	8.630,00	0,00	0,00	8.630,00
TOTALE CAPITOLO	40120800	Residui gestione attuale	2017	0,00	0,00	0,00	0,00
		Residui totali		8.630,00	0,00	0,00	8.630,00
	40121000	TRASFERIMENTI DI CAPITALE DIVERSI (VEDI SPESA CAPITOLI INVESTIMENTI) - 2086	2005	704.000,00	0,00	704.000,00	0,00
			2007	2.315.382,63	0,00	0,00	2.315.382,63
			2014	7.000.162,32	0,00	162,32	7.000.000,00
TOTALE CAPITOLO	40121000	Residui gestione attuale	2017	0,00	0,00	0,00	0,00
		Residui totali		10.019.544,95	0,00	704.162,32	9.315.382,63
	40121005	TRASFERIMENTI DI CAPITALE DIVERSI (VEDI SPESA CAPITOLI INVESTIMENTI) - CAPITOLI VARI DI SPESA VINCOLATI	2016	5.134.708,88	0,00	0,00	5.134.708,88

BILANCIO CONSUNTIVO 2017 - GESTIONE RESIDUI ATTIVI PER ANNO DI PROVENIENZA

Residui derivanti dalla gestione attuale - Dettaglio per Anno

Tit. - Tipol. - Cat.	Capitolo	Descrizione	Anno	Importo ultimo consuntivo	Importo riscosso	Insussistenze	Importo da conservare
TOTALE CAPITOLO	40121005	Residui gestione attuale Residui totali	2017	0,00 5.134.708,88	0,00 0,00	0,00 0,00	0,00 5.134.708,88
4 - 02 - 0300	40122100	CONTRIBUTI DI PRIVATI PER RECUPERO PATRIMONIO MONUMENTALE - VEDI SPESA CAPP. 22156200	2012	866.411,71	0,00	0,00	866.411,71
			2014	150.000,00	0,00	0,00	150.000,00
			2015	32.600,00	0,00	0,00	32.600,00
TOTALE CAPITOLO	40122100	Residui gestione attuale Residui totali	2017	0,00 1.049.011,71	0,00 0,00	0,00 0,00	0,00 1.049.011,71
	40123900	CONTRIBUTO DI PRIVATI PER REALIZZAZIONE COLLEGAMENTO CORSO ARGENTINA E SS 307 - VEDI SPESA CAP. 2072	2010	100.872,62	0,00	100.872,62	0,00
TOTALE CAPITOLO	40123900	Residui gestione attuale Residui totali	2017	0,00 100.872,62	0,00 0,00	0,00 100.872,62	0,00 0,00
	40126800	CONTRIBUTI DI PRIVATI PER OPERE DI URBANIZZAZIONE ED ESPROPRI - VEDI SPESA CAP. 906	2008	217.627,44	0,00	0,00	217.627,44
TOTALE CAPITOLO	40126800	Residui gestione attuale Residui totali	2017	0,00 217.627,44	0,00 0,00	0,00 0,00	0,00 217.627,44
	40154400	CONTRIBUTO G.S.E. PER REALIZZAZIONE IMPIANTI FOTOVOLTAICI - VEDI SPESA CAP. 23178800	2016	1.104.478,02	1.104.478,02	0,00	0,00
TOTALE CAPITOLO	40154400	Residui gestione attuale Residui totali	2017	2.515.671,25 3.620.149,27	946.838,78 2.051.316,80	0,00 0,00	1.568.832,47 1.568.832,47
	40155800	CONTRIBUTO DI PRIVATI PER RESTAURO COPERTURA PROGETTO DI COMPLESSIVI EURO 400.000,00 FINANZIATO PER EURO 85.000,00 CON ALIENAZIONI E EURO 315.000,00 CON CONTRIBUTI DI PRIVATI - VEDI SPESA CAP. 22334200	2016	315.000,00	0,00	0,00	315.000,00
TOTALE CAPITOLO	40155800	Residui gestione attuale Residui totali	2017	0,00 315.000,00	0,00 0,00	0,00 0,00	0,00 315.000,00
	40155900	CONTRIBUTO DI PRIVATI PER RESTAURO SCUOLA ARDIGO'-MAMELI - PROGETTO DI COMPLESSIVI	2016	827.000,00	0,00	0,00	827.000,00

BILANCIO CONSUNTIVO 2017 - GESTIONE RESIDUI ATTIVI PER ANNO DI PROVENIENZA

Residui derivanti dalla gestione attuale - Dettaglio per Anno

Tit. - Tipol. - Cat.	Capitolo	Descrizione	Anno	Importo ultimo consuntivo	Importo riscosso	Insussistenze	Importo da conservare
		EURO 960.000,00 FINANZIATO CON ALIENAZIONI PER EURO 133.000,00 E CON CONTRIBUTI DI PRIVATI PER EURO 827.000,00 - VEDI SPESA CAP. 22334300					
TOTALE CAPITOLO	40155900	Residui gestione attuale	2017	0,00	0,00	0,00	0,00
		Residui totali		827.000,00	0,00	0,00	827.000,00
TOTALE CATEGORIA 0300 - Contributi agli investimenti da Imprese		Residui		32.213.256,44	1.386.551,81	838.401,17	29.988.303,46
		Residui gestione attuale	2017	5.396.823,30	3.362.990,83	0,00	2.033.832,47
		Residui totali		23.159.142,58	3.086.069,92	805.034,94	19.268.037,72
4 - 02 - 0400	40106000	CONTRIBUTO FONDAZIONE CARIPARO PER RIQUALIFICAZIONE AREE URBANE - VEDI SPESA CAP. 303	2015	46.243,70	0,00	0,00	46.243,70
TOTALE CAPITOLO	40106000	Residui gestione attuale	2017	0,00	0,00	0,00	0,00
		Residui totali		46.243,70	0,00	0,00	46.243,70
	40122200	CONTRIBUTO FONDAZIONE CASSA DI RISPARMIO PD/RO PER MANUTENZIONE CAPPELLA DEGLI SCROVEGNI - VEDI SPESA CAP. 1396	2010	0,00	0,00	0,00	0,00
TOTALE CAPITOLO	40122200	Residui gestione attuale	2017	0,00	0,00	0,00	0,00
		Residui totali		0,00	0,00	0,00	0,00
	40126600	CONTRIBUTO FONDAZIONE CARIPARO PER MANUTENZIONE STRAORDINARIA ASILI NIDO E SCUOLE MATERNE - VEDI SPESA CAP. 2121	2014	64.011,46	43.060,77	0,00	20.950,69
TOTALE CAPITOLO	40126600	Residui gestione attuale	2017	0,00	0,00	0,00	0,00
		Residui totali		64.011,46	43.060,77	0,00	20.950,69
	40126900	CONTRIBUTO FONDAZIONE CARIPARO PER RIQUALIFICAZIONE STADIO ATLETICA COBALCHINI - VEDI SPESA CAP. 1206	2006	0,00	0,00	0,00	0,00
TOTALE CAPITOLO	40126900	Residui gestione attuale	2017	0,00	0,00	0,00	0,00
		Residui totali		0,00	0,00	0,00	0,00
	40155100	CONTRIBUTO FONDAZIONE CARIPARO PER REALIZZAZIONE SCUOLA PER I DIVERSAMENTE ABILI - VEDI SPESA CAP. 1233	2012	1.355,47	0,00	1.355,47	0,00
TOTALE CAPITOLO	40155100	Residui gestione attuale	2017	0,00	0,00	0,00	0,00
		Residui totali		1.355,47	0,00	1.355,47	0,00
TOTALE CAPITOLO	40157200	Residui gestione attuale	2017	180.000,00	0,00	0,00	180.000,00
		Residui totali		180.000,00	0,00	0,00	180.000,00

BILANCIO CONSUNTIVO 2017 - GESTIONE RESIDUI ATTIVI PER ANNO DI PROVENIENZA

Residui derivanti dalla gestione attuale - Dettaglio per Anno

Tit. - Tipol. - Cat.	Capitolo	Descrizione	Anno	Importo ultimo consuntivo	Importo riscosso	Insussistenze	Importo da conservare
TOTALE CAPITOLO	40157435	Residui gestione attuale	2017	50.000,00	0,00	0,00	50.000,00
		Residui totali		50.000,00	0,00	0,00	50.000,00
TOTALE CATEGORIA 0400 - Contributi agli investimenti da Istituzioni Sociali Private		Residui		32.324.867,07	1.429.612,58	839.756,64	30.055.497,85
		Residui gestione attuale	2017	5.626.823,30	3.362.990,83	0,00	2.263.832,47
		Residui totali		341.610,63	43.060,77	1.355,47	297.194,39
4 - 02 - 0500	40104600	CONTRIBUTO U.E. PER PROGETTO INTELLIGENT ENERGY EUROPE (IEE) - PADOVA FIT - VEDI SPESA CAPP. 2628	2013	2.000,00	0,00	0,00	2.000,00
TOTALE CAPITOLO	40104600	Residui gestione attuale	2017	0,00	0,00	0,00	0,00
		Residui totali		2.000,00	0,00	0,00	2.000,00
TOTALE CATEGORIA 0500 - Contributi agli investimenti dall'Unione Europea e dal Resto del Mondo		Residui		32.326.867,07	1.429.612,58	839.756,64	30.057.497,85
		Residui gestione attuale	2017	5.626.823,30	3.362.990,83	0,00	2.263.832,47
		Residui totali		2.000,00	0,00	0,00	2.000,00
TOTALE TIPOLOGIA 02 - Tipologia 200: Contributi agli investimenti		Residui		32.326.867,07	1.429.612,58	839.756,64	30.057.497,85
		Residui gestione attuale	2017	5.626.823,30	3.362.990,83	0,00	2.263.832,47
		Residui totali		37.953.690,37	4.792.603,41	839.756,64	32.321.330,32
4 - 03 - 1100	40114800	CONTRIBUTI PER VIOLAZIONI SU PUBBLICHE AFFISSIONI ART. 24 D.LGS. 507/93 - VEDI SPESA CAP. 22223700	2016	889,36	889,36	0,00	0,00
TOTALE CAPITOLO	40114800	Residui gestione attuale	2017	19.291,77	19.291,77	0,00	0,00
		Residui totali		20.181,13	20.181,13	0,00	0,00
TOTALE CATEGORIA 1100 - Altri trasferimenti in conto capitale da Famiglie		Residui		32.327.756,43	1.430.501,94	839.756,64	30.057.497,85
		Residui gestione attuale	2017	5.646.115,07	3.382.282,60	0,00	2.263.832,47
		Residui totali		20.181,13	20.181,13	0,00	0,00
TOTALE CAPITOLO	40157800	Residui gestione attuale	2017	0,00	0,00	0,00	0,00
		Residui totali		0,00	0,00	0,00	0,00
TOTALE CATEGORIA 1300 - Altri trasferimenti in conto capitale da Istituzioni Sociali Private		Residui		32.327.756,43	1.430.501,94	839.756,64	30.057.497,85
		Residui gestione attuale	2017	5.646.115,07	3.382.282,60	0,00	2.263.832,47
		Residui totali		0,00	0,00	0,00	0,00
TOTALE TIPOLOGIA 03 - Tipologia 300: Altri trasferimenti in conto capitale		Residui		889,36	889,36	0,00	0,00
		Residui gestione attuale	2017	19.291,77	19.291,77	0,00	0,00
		Residui totali		20.181,13	20.181,13	0,00	0,00
4 - 04 - 0100	40096000	ALIENAZIONE DI BENI MOBILI, MATERIALI DIVERSI ED OGGETTI FUORI USO - VEDI SPESA CAPITOLI VARI	2016	10.500,00	0,00	10.500,00	0,00
TOTALE CAPITOLO	40096000	Residui gestione attuale	2017	0,00	0,00	0,00	0,00
		Residui totali		10.500,00	0,00	10.500,00	0,00

BILANCIO CONSUNTIVO 2017 - GESTIONE RESIDUI ATTIVI PER ANNO DI PROVENIENZA

Residui derivanti dalla gestione attuale - Dettaglio per Anno

Tit. - Tipol. - Cat.	Capitolo	Descrizione	Anno	Importo ultimo consuntivo	Importo riscosso	Insussistenze	Importo da conservare
4 - 04 - 0100	40096005	ALIENAZIONE DI MEZZI DI TRASPORTO AD USO CIVILE, DI SICUREZZA E ORDINE PUBBLICO - VEDI SPESA CAPITOLI VARI	2016	1.200,00	1.200,00	0,00	0,00
TOTALE CAPITOLO	40096005	Residui gestione attuale	2017	0,00	0,00	0,00	0,00
		Residui totali		1.200,00	1.200,00	0,00	0,00
TOTALE CAPITOLO	40096500	Residui gestione attuale	2017	304.377,91	304.377,91	0,00	0,00
		Residui totali		304.377,91	304.377,91	0,00	0,00
	40097000	AFFRANCAZIONE LIMITI SU ALLOGGI PEEP - VEDI SPESA CAPP. 22113700 - 22206500 - 22385300	2016	9.681,03	9.681,03	0,00	0,00
TOTALE CAPITOLO	40097000	Residui gestione attuale	2017	105.701,23	105.701,23	0,00	0,00
		Residui totali		115.382,26	115.382,26	0,00	0,00
	40097400	ENTRATE DA CONGUAGLIO AREE PEEP - VEDI SPESA CAPP. 22113700 - 22206500 - 22385300	2016	3.509,68	3.509,68	0,00	0,00
TOTALE CAPITOLO	40097400	Residui gestione attuale	2017	109.966,30	109.966,30	0,00	0,00
		Residui totali		113.475,98	113.475,98	0,00	0,00
	40099000	ALIENAZIONE ALLOGGI (LEGGE 560/1993) - VEDI SPESA CAPP. 22113700 - 22206500 - 22385300	2007	13.361,76	1.908,81	0,00	11.452,95
			2008	14.804,18	2.082,35	0,00	12.721,83
			2009	520,53	0,00	0,00	520,53
			2015	84.000,00	0,00	0,00	84.000,00
			2016	0,00	0,00	0,00	0,00
TOTALE CAPITOLO	40099000	Residui gestione attuale	2017	1.145.667,24	818.972,00	0,00	326.695,24
		Residui totali		1.413.581,75	901.963,16	76.228,04	435.390,55
	40101000	DISMISSIONI PATRIMONIALI - (Patrimonio Immobiliare) - VEDI SPESA CAPITOLI VARI	2004	7.500.000,00	0,00	0,00	7.500.000,00
			2013	280.000,00	0,00	0,00	280.000,00
			2016	79.000,00	79.000,00	0,00	0,00
TOTALE CAPITOLO	40101000	Residui gestione attuale	2017	0,00	0,00	0,00	0,00
		Residui totali		7.859.000,00	79.000,00	0,00	7.780.000,00

BILANCIO CONSUNTIVO 2017 - GESTIONE RESIDUI ATTIVI PER ANNO DI PROVENIENZA

Residui derivanti dalla gestione attuale - Dettaglio per Anno

Tit. - Tipol. - Cat.	Capitolo	Descrizione	Anno	Importo ultimo consuntivo	Importo riscosso	Insussistenze	Importo da conservare
TOTALE CATEGORIA 0100 - Alienazione di beni materiali		Residui		40.479.561,65	1.606.883,81	926.484,68	37.946.193,16
		Residui gestione attuale	2017	7.311.827,75	4.721.300,04	0,00	2.590.527,71
		Residui totali		9.817.517,90	1.515.399,31	86.728,04	8.215.390,55
4 - 04 - 0200	40095000	ALIENAZIONE AREE - VEDI SPESA CAPP. 22113700 - 22206500 - 22385300	2008	5.244,00	0,00	0,00	5.244,00
			2009	27.407,50	0,00	0,00	27.407,50
			2014	234,00	0,00	234,00	0,00
			2016	4.917,00	4.917,00	0,00	0,00
TOTALE CAPITOLO	40095000	Residui gestione attuale	2017	366.045,41	189.545,41	0,00	176.500,00
		Residui totali		424.378,78	208.755,75	5.184,00	210.439,03
	40097500	ENTRATE DA ALIENAZIONE AREE PEEP - VEDI SPESA CAP. 22113900	2016	27.475,51	27.475,51	0,00	0,00
TOTALE CAPITOLO	40097500	Residui gestione attuale	2017	7.458,79	5.623,79	0,00	1.835,00
		Residui totali		34.934,30	33.099,30	0,00	1.835,00
TOTALE CAPITOLO	40100000	Residui gestione attuale	2017	99.606,68	99.606,68	0,00	0,00
		Residui totali		99.606,68	99.606,68	0,00	0,00
TOTALE CATEGORIA 0200 - Cessione di Terreni e di beni materiali non prodotti		Residui		40.565.370,53	1.653.569,66	931.668,68	37.980.132,19
		Residui gestione attuale	2017	7.784.938,63	5.016.075,92	0,00	2.768.862,71
		Residui totali		558.919,76	341.461,73	5.184,00	212.274,03
TOTALE TIPOLOGIA 04 - Tipologia 400: Entrate da alienazione di beni materiali e immateriali		Residui		8.237.614,10	223.067,72	91.912,04	7.922.634,34
		Residui gestione attuale	2017	2.138.823,56	1.633.793,32	0,00	505.030,24
		Residui totali		10.376.437,66	1.856.861,04	91.912,04	8.427.664,58
TOTALE CAPITOLO	40095500	Residui gestione attuale	2017	17.325,84	16.787,64	0,00	538,20
		Residui totali		17.325,84	16.787,64	0,00	538,20
TOTALE CAPITOLO	40097900	Residui gestione attuale	2017	1.433.995,25	1.433.995,25	0,00	0,00
		Residui totali		1.433.995,25	1.433.995,25	0,00	0,00
4 - 05 - 0100	40098000	ENTRATE DA CONCESSIONI EDILIZIE PER ONERI DI URBANIZZAZIONE PRIMARIA - V. CAP. S.22118805 -22310600 -22310615 -22310620 - 22311600 -22311900 -22312705 -22312905 -25437500.	2016	90,79	90,79	0,00	0,00
TOTALE CAPITOLO	40098000	Residui gestione attuale	2017	3.890.440,70	3.890.160,93	0,00	279,77
		Residui totali		3.890.531,49	3.890.251,72	0,00	279,77

BILANCIO CONSUNTIVO 2017 - GESTIONE RESIDUI ATTIVI PER ANNO DI PROVENIENZA

Residui derivanti dalla gestione attuale - Dettaglio per Anno

Tit. - Tipol. - Cat.	Capitolo	Descrizione	Anno	Importo ultimo consuntivo	Importo riscosso	Insussistenze	Importo da conservare
TOTALE CATEGORIA 0100 - Permessi di costruire		Residui		40.565.461,32	1.653.660,45	931.668,68	37.980.132,19
		Residui gestione attuale	2017	13.126.700,42	10.357.019,74	0,00	2.769.680,68
		Residui totali		5.341.852,58	5.341.034,61	0,00	817,97
TOTALE CAPITOLO	40125900	Residui gestione attuale	2017	2.097,47	2.097,47	0,00	0,00
		Residui totali		2.097,47	2.097,47	0,00	0,00
TOTALE CATEGORIA 0300 - Entrate in conto capitale dovute a rimborsi, recuperi e restituzioni di somme non dovute o incassate in eccesso		Residui		40.565.461,32	1.653.660,45	931.668,68	37.980.132,19
		Residui gestione attuale	2017	13.128.797,89	10.359.117,21	0,00	2.769.680,68
		Residui totali		2.097,47	2.097,47	0,00	0,00
TOTALE CAPITOLO	40123300	Residui gestione attuale	2017	14.724,00	14.724,00	0,00	0,00
		Residui totali		14.724,00	14.724,00	0,00	0,00
TOTALE CAPITOLO	40123400	Residui gestione attuale	2017	112.436,40	112.436,40	0,00	0,00
		Residui totali		112.436,40	112.436,40	0,00	0,00
4 - 05 - 0400	40125400	CONTRIBUTO DA PRIVATI PER RECUPERO DANNI ALL'ARREDO URBANO ED IMPIANTISTICA SPORTIVA - VEDI SPESA CAP. 22031400 - 22031405.	2008	8.411,84	0,00	0,00	8.411,84
TOTALE CAPITOLO	40125400	Residui gestione attuale	2017	3.580,00	3.580,00	0,00	0,00
		Residui totali		11.991,84	3.580,00	0,00	8.411,84
TOTALE CAPITOLO	40154800	Residui gestione attuale	2017	2.855,58	2.855,58	0,00	0,00
		Residui totali		2.855,58	2.855,58	0,00	0,00
TOTALE CAPITOLO	40157500	Residui gestione attuale	2017	18.050,00	0,00	0,00	18.050,00
		Residui totali		18.050,00	0,00	0,00	18.050,00
TOTALE CAPITOLO	40157600	Residui gestione attuale	2017	85.418,88	85.418,88	0,00	0,00
		Residui totali		85.418,88	85.418,88	0,00	0,00
TOTALE CAPITOLO	40157610	Residui gestione attuale	2017	1.431,36	1.431,36	0,00	0,00
		Residui totali		1.431,36	1.431,36	0,00	0,00
TOTALE CATEGORIA 0400 - Altre entrate in conto capitale n.a.c.		Residui		40.573.873,16	1.653.660,45	931.668,68	37.988.544,03
		Residui gestione attuale	2017	13.367.294,11	10.579.563,43	0,00	2.787.730,68
		Residui totali		246.908,06	220.446,22	0,00	26.461,84
TOTALE TIPOLOGIA 05 - Tipologia 500: Altre entrate in conto capitale		Residui		8.502,63	90,79	0,00	8.411,84
		Residui gestione attuale	2017	5.582.355,48	5.563.487,51	0,00	18.867,97
		Residui totali		5.590.858,11	5.563.578,30	0,00	27.279,81
TOTALE TITOLO 4 - Entrate in conto capitale		Residui		40.573.873,16	1.653.660,45	931.668,68	37.988.544,03
		Residui gestione attuale	2017	13.367.294,11	10.579.563,43	0,00	2.787.730,68

BILANCIO CONSUNTIVO 2017 - GESTIONE RESIDUI ATTIVI PER ANNO DI PROVENIENZA

Residui derivanti dalla gestione attuale - Dettaglio per Anno

Tit. - Tipol. - Cat.	Capitolo	Descrizione	Anno	Importo ultimo consuntivo	Importo riscosso	Insussistenze	Importo da conservare
		Residui totali		53.941.167,27	12.233.223,88	931.668,68	40.776.274,71
TOTALE CAPITOLO	50101500	Residui gestione attuale	2017	23.543.822,34	23.543.822,34	0,00	0,00
		Residui totali		23.543.822,34	23.543.822,34	0,00	0,00
TOTALE CATEGORIA 0100 - Alienazione di partecipazioni		Residui		0,00	0,00	0,00	0,00
		Residui gestione attuale	2017	23.543.822,34	23.543.822,34	0,00	0,00
		Residui totali		23.543.822,34	23.543.822,34	0,00	0,00
TOTALE TIPOLOGIA 01 - Tipologia 100: Alienazione di attività finanziarie		Residui		0,00	0,00	0,00	0,00
		Residui gestione attuale	2017	23.543.822,34	23.543.822,34	0,00	0,00
		Residui totali		23.543.822,34	23.543.822,34	0,00	0,00
5 - 03 - 0800	50127300	DEPOSITO CDP - MUTUO PER MANUTENZIONE BENI IMMOBILI - VEDI SPESA CAP. 1739	2004	47.433,23	0,00	0,00	47.433,23
			2006	5.857,78	0,00	0,00	5.857,78
			2007	7.156,07	0,00	0,00	7.156,07
			2008	5.085,56	0,00	0,00	5.085,56
			2009	113.123,96	0,00	0,00	113.123,96
TOTALE CAPITOLO	50127300	Residui gestione attuale	2017	0,00	0,00	0,00	0,00
		Residui totali		361.329,91	0,00	0,00	361.329,91
	50127600	DEPOSITO CDP - MUTUO PER MANUTENZIONE BENI IMMOBILI - VEDI SPESA CAP. 1854	2009	342,41	0,00	0,00	342,41
TOTALE CAPITOLO	50127600	Residui gestione attuale	2017	0,00	0,00	0,00	0,00
		Residui totali		342,41	0,00	0,00	342,41
	50127700	DEPOSITO CDP - MUTUO PER MANUTENZIONE BENI IMMOBILI - VEDI SPESA CAP. 2063	2002	5.926,47	0,00	0,00	5.926,47
			2007	12.753,69	0,00	0,00	12.753,69
TOTALE CAPITOLO	50127700	Residui gestione attuale	2017	0,00	0,00	0,00	0,00
		Residui totali		18.680,16	0,00	0,00	18.680,16
	50127800	DEPOSITO CDP - MUTUO PER MANUTENZIONE BENI IMMOBILI - VEDI SPESA CAPP. 2062 - 410	2009	21.244,12	0,00	0,00	21.244,12
TOTALE CAPITOLO	50127800	Residui gestione attuale	2017	0,00	0,00	0,00	0,00
		Residui totali		21.244,12	0,00	0,00	21.244,12

BILANCIO CONSUNTIVO 2017 - GESTIONE RESIDUI ATTIVI PER ANNO DI PROVENIENZA

Residui derivanti dalla gestione attuale - Dettaglio per Anno

Tit. - Tipol. - Cat.	Capitolo	Descrizione	Anno	Importo ultimo consuntivo	Importo riscosso	Insussistenze	Importo da conservare
5 - 03 - 0800	50127900	DEPOSITO CDP - MUTUO PER MANUTENZIONE BENI IMMOBILI - VEDI SPESA CAP. 2064	2009	5.019,78	0,00	0,00	5.019,78
TOTALE CAPITOLO	50127900	Residui gestione attuale	2017	0,00	0,00	0,00	0,00
		Residui totali		5.073,19	0,00	0,00	5.073,19
	50128100	DEPOSITO CDP - MUTUO PER ACQUISTO DI BENI IMMOBILI - VEDI SPESA CAP. 1126	2006	6.849,83	0,00	0,00	6.849,83
			2010	7.167,10	0,00	0,00	7.167,10
TOTALE CAPITOLO	50128100	Residui gestione attuale	2017	0,00	0,00	0,00	0,00
		Residui totali		14.406,93	0,00	0,00	14.406,93
	50128200	DEPOSITO CDP - MUTUO PER ACQUISTO DI BENI IMMOBILI - VEDI SPESA CAP. 1087	2010	70.000,00	0,00	0,00	70.000,00
TOTALE CAPITOLO	50128200	Residui gestione attuale	2017	0,00	0,00	0,00	0,00
		Residui totali		404.129,45	22.414,19	0,00	381.715,26
	50128300	DEPOSITO CDP - MUTUO PER MANUTENZIONE BENI IMMOBILI - VEDI SPESA CAP. 1087	2007	3.733,40	0,00	0,00	3.733,40
			2008	1.259,65	0,00	0,00	1.259,65
			2009	13.727,31	0,00	0,00	13.727,31
TOTALE CAPITOLO	50128300	Residui gestione attuale	2017	0,00	0,00	0,00	0,00
		Residui totali		102.398,20	15.624,95	14.428,97	72.344,28
	50128400	DEPOSITO CDP - MUTUO PER MANUTENZIONE BENI IMMOBILI - VEDI SPESA CAP. 1089	2000	1.733,58	0,00	0,00	1.733,58
			2002	1.770,00	0,00	0,00	1.770,00
			2007	4.816,00	0,00	0,00	4.816,00
			2009	13.626,74	0,00	0,00	13.626,74
TOTALE CAPITOLO	50128400	Residui gestione attuale	2017	0,00	0,00	0,00	0,00
		Residui totali		190.428,86	0,00	0,00	190.428,86
	50128600	DEPOSITO CDP - MUTUO PER ACQUISTO DI BENI IMMOBILI - VEDI SPESA CAP. 1091	2006	11.308,24	0,00	0,00	11.308,24

BILANCIO CONSUNTIVO 2017 - GESTIONE RESIDUI ATTIVI PER ANNO DI PROVENIENZA

Residui derivanti dalla gestione attuale - Dettaglio per Anno

Tit. - Tipol. - Cat.	Capitolo	Descrizione	Anno	Importo ultimo consuntivo	Importo riscosso	Insussistenze	Importo da conservare
			2010	58.228,70	0,00	0,00	58.228,70
TOTALE CAPITOLO	50128600	Residui gestione attuale Residui totali	2017	0,00 679.162,47	0,00 0,00	0,00 535.549,43	0,00 143.613,04
	50128700	DEPOSITO CDP - MUTUO PER ACQUISTO DI BENI IMMOBILI - VEDI SPESA CAP. 2257	1999	3.960,71	0,00	0,00	3.960,71
			2000	1.868,69	0,00	0,00	1.868,69
			2006	117.025,61	0,00	0,00	117.025,61
			2008	12.913,51	0,00	0,00	12.913,51
			2010	30.059,42	203,06	0,00	29.856,36
			2011	177.585,75	0,00	0,00	177.585,75
TOTALE CAPITOLO	50128700	Residui gestione attuale Residui totali	2017	0,00 446.434,62	0,00 203,06	0,00 55.292,66	0,00 390.938,90
	50128800	DEPOSITO CDP - MUTUO PER ACQUISTO DI BENI IMMOBILI - VEDI SPESA CAP. 1127	2009	21.587,43	0,00	0,00	21.587,43
			2010	24.741,44	0,00	0,00	24.741,44
TOTALE CAPITOLO	50128800	Residui gestione attuale Residui totali	2017	0,00 48.611,17	0,00 0,00	0,00 0,00	0,00 48.611,17
	50128900	DEPOSITO CDP - MUTUO PER ACQUISTO DI BENI IMMOBILI - VEDI SPESA CAP. 1092	2010	5.755,00	0,00	0,00	5.755,00
TOTALE CAPITOLO	50128900	Residui gestione attuale Residui totali	2017	0,00 5.755,00	0,00 0,00	0,00 0,00	0,00 5.755,00
	50129100	DEPOSITO CDP - MUTUO PER MANUTENZIONE BENI IMMOBILI - VEDI SPESA CAP. 1128	2007	3.591,04	0,00	0,00	3.591,04
TOTALE CAPITOLO	50129100	Residui gestione attuale Residui totali	2017	0,00 15.479,37	0,00 0,00	0,00 0,00	0,00 15.479,37
	50129400	DEPOSITO CDP - MUTUO PER MANUTENZIONE BENI IMMOBILI - VEDI SPESA CAP. 1098	2000	6.062,12	0,00	0,00	6.062,12

BILANCIO CONSUNTIVO 2017 - GESTIONE RESIDUI ATTIVI PER ANNO DI PROVENIENZA

Residui derivanti dalla gestione attuale - Dettaglio per Anno

Tit. - Tipol. - Cat.	Capitolo	Descrizione	Anno	Importo ultimo consuntivo	Importo riscosso	Insussistenze	Importo da conservare
5 - 03 - 0800	50129400	DEPOSITO CDP - MUTUO PER MANUTENZIONE BENI IMMOBILI - VEDI SPESA CAP. 1098	2006	3.994,55	0,00	0,00	3.994,55
			2007	8.116,32	0,00	0,00	8.116,32
			2008	11.105,42	0,00	0,00	11.105,42
			2009	1.935,35	0,00	0,00	1.935,35
TOTALE CAPITOLO	50129400	Residui gestione attuale Residui totali	2017	0,00 122.163,38	0,00 0,00	0,00 61.695,84	0,00 60.467,54
	50129600	DEPOSITO CDP - MUTUO PER ACQUISTO BENI IMMOBILI - VEDI SPESA CAP. 1088	2006	158.486,93	0,00	0,00	158.486,93
TOTALE CAPITOLO	50129600	Residui gestione attuale Residui totali	2017	0,00 158.486,93	0,00 0,00	0,00 0,00	0,00 158.486,93
	50129700	DEPOSITO CDP - MUTUO PER MANUTENZIONE BENI IMMOBILI - VEDI SPESA CAP. 2269	2007	4.262,55	0,00	0,00	4.262,55
			2008	1.520,43	0,00	0,00	1.520,43
			2009	2.535,64	0,00	0,00	2.535,64
TOTALE CAPITOLO	50129700	Residui gestione attuale Residui totali	2017	0,00 32.398,28	0,00 0,00	0,00 0,00	0,00 32.398,28
	50131900	DEPOSITO CDP - MUTUO PER RESTAURO EX TRIBUNALE - VEDI SPESA CAP. 3701	1998	80.177,22	0,00	80.177,22	0,00
TOTALE CAPITOLO	50131900	Residui gestione attuale Residui totali	2017	0,00 80.177,22	0,00 0,00	0,00 80.177,22	0,00 0,00
	50132000	DEPOSITO CDP - MUTUO PER COSTRUZIONE NUOVO MUSEO CIVICO E INTERVENTI SULLE MURA MEDIEVALI - VEDI SPESA CAPP. 4200 - 4300	1988	1.503,67	0,00	0,00	1.503,67
TOTALE CAPITOLO	50132000	Residui gestione attuale Residui totali	2017	0,00 1.503,67	0,00 0,00	0,00 0,00	0,00 1.503,67
	50132100	DEPOSITO CDP - MUTUO PER ACQUISTO BENI IMMOBILI - VEDI SPESA CAP. 2099	2010	142.951,59	0,00	0,00	142.951,59
TOTALE CAPITOLO	50132100	Residui gestione attuale Residui totali	2017	0,00 142.951,59	0,00 0,00	0,00 0,00	0,00 142.951,59

BILANCIO CONSUNTIVO 2017 - GESTIONE RESIDUI ATTIVI PER ANNO DI PROVENIENZA

Residui derivanti dalla gestione attuale - Dettaglio per Anno

Tit. - Tipol. - Cat.	Capitolo	Descrizione	Anno	Importo ultimo consuntivo	Importo riscosso	Insussistenze	Importo da conservare
5 - 03 - 0800	50132300	DEPOSITO CDP - MUTUO PER MANUTENZIONE BENI IMMOBILI - VEDI SPESA CAP. 2249	2009	24.817,10	0,00	0,00	24.817,10
TOTALE CAPITOLO	50132300	Residui gestione attuale Residui totali	2017	0,00 24.817,10	0,00 0,00	0,00 0,00	0,00 24.817,10
	50132500	DEPOSITO CDP - MUTUO PER SISTEMAZIONE E VALORIZZAZIONE MONUMENTI ED OPERE D'ARTE - VEDI SPESA CAP. 3708	1997	319,94	0,00	0,00	319,94
TOTALE CAPITOLO	50132500	Residui gestione attuale Residui totali	2017	0,00 319,94	0,00 0,00	0,00 0,00	0,00 319,94
	50132800	DEPOSITO CDP - MUTUO PER AMPLIAMENTO SPOGLIATOI E REALIZZAZIONE NUOVA PALESTRA PRESSO GLI IMPIANTI SPORTIVI VALSUGANA RUGBY - VEDI SPESA CAP. 22334400	2016	521.935,53	335.425,54	0,00	186.509,99
TOTALE CAPITOLO	50132800	Residui gestione attuale Residui totali	2017	0,00 521.935,53	0,00 335.425,54	0,00 0,00	0,00 186.509,99
	50132900	DEPOSITO CDP - MUTUO PER AMPLIAMENTO E SISTEMAZIONE STADIO ATLETICA LEGGERA DACIANO COLBALCHINI - VEDI SPESA CAP. 22334500	2016	1.732.500,00	600,00	0,00	1.731.900,00
TOTALE CAPITOLO	50132900	Residui gestione attuale Residui totali	2017	0,00 1.732.500,00	0,00 600,00	0,00 0,00	0,00 1.731.900,00
	50133000	DEPOSITO CDP - MUTUO PER SPESE RELATIVE AI LAVORI DEL PROGRAMMA STRAORDINARIO DI EDILIZIA POPOLARE - VEDI SPESA CAPP. 4380	1982	9.457,37	0,00	0,00	9.457,37
			2000	2.578,86	0,00	0,00	2.578,86
TOTALE CAPITOLO	50133000	Residui gestione attuale Residui totali	2017	0,00 12.036,23	0,00 0,00	0,00 0,00	0,00 12.036,23
	50133100	DEPOSITO CDP - MUTUO PER RISANAMENTO STRUTTURALE DELLE SEDI VIABILI IN CONGLOMERATO BITUMINOSO AD ELEVATO FLUSSO VEICOLARE - VEDI SPESA CAP. 22334600	2016	528.355,31	422.849,92	0,00	105.505,39
TOTALE CAPITOLO	50133100	Residui gestione attuale Residui totali	2017	0,00 528.355,31	0,00 422.849,92	0,00 0,00	0,00 105.505,39

BILANCIO CONSUNTIVO 2017 - GESTIONE RESIDUI ATTIVI PER ANNO DI PROVENIENZA

Residui derivanti dalla gestione attuale - Dettaglio per Anno

Tit. - Tipol. - Cat.	Capitolo	Descrizione	Anno	Importo ultimo consuntivo	Importo riscosso	Insussistenze	Importo da conservare
5 - 03 - 0800	50133200	DEPOSITO CDP - MUTUO PER RIQUALIFICAZIONE DELLE STRADE NELLA 'VIABILITA' DI QUARTIERE - VEDI SPESA CAP. 22334700	2016	864.821,85	0,00	0,00	864.821,85
TOTALE CAPITOLO	50133200	Residui gestione attuale	2017	0,00	0,00	0,00	0,00
		Residui totali		864.821,85	0,00	0,00	864.821,85
	50133300	DEPOSITO CDP - MUTUO PER RECUPERO FUNZIONALE DI MACIAPIEDI E PERCORSI PEDONALI - VEDI SPESA CAP. 22334800	2016	720.487,20	0,00	0,00	720.487,20
TOTALE CAPITOLO	50133300	Residui gestione attuale	2017	0,00	0,00	0,00	0,00
		Residui totali		720.487,20	0,00	0,00	720.487,20
	50133400	DEPOSITO CDP - MUTUO PER RIQUALIFICAZIONE ED ELIMINAZIONE BARRIERE ARCHITETTONICHE NEI MARCIAPIEDI CITTADINI - VEDI PESA CAP. 22334900	2016	720.487,20	127.571,40	0,00	592.915,80
TOTALE CAPITOLO	50133400	Residui gestione attuale	2017	0,00	0,00	0,00	0,00
		Residui totali		720.487,20	127.571,40	0,00	592.915,80
	50133600	DEPOSITO CDP - MUTUO PER RIQUALIFICAZIONE SEDI STRADALI IN ASFALTO - VEDI SPESA CAP. 22335000	2016	146.400,72	0,00	0,00	146.400,72
TOTALE CAPITOLO	50133600	Residui gestione attuale	2017	0,00	0,00	0,00	0,00
		Residui totali		146.400,72	0,00	0,00	146.400,72
	50133700	DEPOSITO CDP - MUTUO PER RECUPERO STRUTTURALE DI STRADE E MARCIAPIEDI IN MATERIALE LAPIDEO - VEDI SPESA CAP. 22335100	2016	384.338,20	213.698,49	0,00	170.639,71
TOTALE CAPITOLO	50133700	Residui gestione attuale	2017	0,00	0,00	0,00	0,00
		Residui totali		384.338,20	213.698,49	0,00	170.639,71
	50134500	DEPOSITO CDP - MUTUO PER COSTRUZIONE FOGNATURA CITTADINA - VEDI SPESA CAPP. 4590 - 4600 - 4610 - 4615 - 4622 - 4625 - 4631- 4632 - 4635	1985	3.583,87	0,00	0,00	3.583,87
			1987	33.558,62	0,00	0,00	33.558,62
			1988	74.941,67	0,00	0,00	74.941,67
			1989	4.871,05	0,00	0,00	4.871,05

BILANCIO CONSUNTIVO 2017 - GESTIONE RESIDUI ATTIVI PER ANNO DI PROVENIENZA

Residui derivanti dalla gestione attuale - Dettaglio per Anno

Tit. - Tipol. - Cat.	Capitolo	Descrizione	Anno	Importo ultimo consuntivo	Importo riscosso	Insussistenze	Importo da conservare
		4600 - 4610 - 4615 - 4622 - 4625 - 4631- 4632 - 4635	1994	25.189,26	0,00	0,00	25.189,26
			1999	2.698,92	0,00	0,00	2.698,92
			2000	17.687,20	0,00	0,00	17.687,20
TOTALE CAPITOLO	50134500	Residui gestione attuale Residui totali	2017	0,00 234.169,50	0,00 0,00	0,00 0,00	0,00 234.169,50
	50138000	DEPOSITO CDP - MUTUO PER COSTRUZIONE NUOVO CAMPO DI CALCIO - VEDI SPESA CAP. 4780	1993	108.940,21	0,00	108.940,21	0,00
TOTALE CAPITOLO	50138000	Residui gestione attuale Residui totali	2017	0,00 108.940,21	0,00 0,00	0,00 108.940,21	0,00 0,00
	50138500	DEPOSITO CDP - MUTUO PER REALIZZAZIONE OPERE DI GRANDE VIABILITA' - VEDI SPESA CAPP. 4885 - 4896 - 4903 - 4901 - 4906	1987	0,00	0,00	0,00	0,00
TOTALE CAPITOLO	50138500	Residui gestione attuale Residui totali	2017	0,00 0,02	0,00 0,00	0,00 0,02	0,00 0,00
	50139000	DEPOSITO CDP - MUTUO PER RICOSTRUZIONE E RINNOVAMENTO STRADE URBANE VIA CASERTA E SONDRIO - VEDI SPESA CAP. 3815	1989	1.291,64	0,00	0,00	1.291,64
			1990	4.705,44	0,00	0,00	4.705,44
			1993	34.773,29	0,00	0,00	34.773,29
			1994	21.570,58	0,00	0,00	21.570,58
			1995	13.621,55	0,00	0,00	13.621,55
			1996	28.859,50	0,00	0,00	28.859,50

BILANCIO CONSUNTIVO 2017 - GESTIONE RESIDUI ATTIVI PER ANNO DI PROVENIENZA

Residui derivanti dalla gestione attuale - Dettaglio per Anno

Tit. - Tipol. - Cat.	Capitolo	Descrizione	Anno	Importo ultimo consuntivo	Importo riscosso	Insussistenze	Importo da conservare
		RINNOVAMENTO STRADE URBANE VIA CASERTA E SONDRIO - VEDI SPESA CAP. 3815	1997	17.615,36	0,00	0,00	17.615,36
TOTALE CAPITOLO	50139000	Residui gestione attuale Residui totali	2017	0,00 183.432,82	0,00 0,00	0,00 57.397,82	0,00 126.035,00
	50140500	DEPOSITO CDP - MUTUO PER SISTEMAZIONE STRADE E VIABILITA'- VEDI SPESA CAPP. 4907 - 4909 - 4910	1994	32.879,87	0,00	0,00	32.879,87
			1995	292,32	0,00	0,00	292,32
TOTALE CAPITOLO	50140500	Residui gestione attuale Residui totali	2017	0,00 33.172,19	0,00 0,00	0,00 0,00	0,00 33.172,19
TOTALE CATEGORIA 0800 - Riscossione crediti di medio-lungo termine a tasso non agevolato da Imprese		Residui Residui gestione attuale Residui totali	2017	9.067.370,95 23.543.822,34 9.067.370,95	1.138.387,55 23.543.822,34 1.138.387,55	913.482,17 0,00 913.482,17	7.015.501,23 0,00 7.015.501,23
TOTALE TIPOLOGIA 03 - Tipologia 300: Riscossione crediti di medio-lungo termine		Residui Residui gestione attuale Residui totali	2017	9.067.370,95 0,00 9.067.370,95	1.138.387,55 0,00 1.138.387,55	913.482,17 0,00 913.482,17	7.015.501,23 0,00 7.015.501,23
TOTALE TITOLO 5 - Entrate da riduzione di attivita' finanziarie		Residui Residui gestione attuale Residui totali	2017	9.067.370,95 23.543.822,34 32.611.193,29	1.138.387,55 23.543.822,34 24.682.209,89	913.482,17 0,00 913.482,17	7.015.501,23 0,00 7.015.501,23
6 - 03 - 0100	60127500	MUTUO PER ADEGUAMENTO STADIO PLEBISCITO DI PADOVA E COMPARTO URBANISTICO LIMITROFO - VEDI SPESA CAP. 22324600	2016	1.000.000,00	0,00	1.000.000,00	0,00
TOTALE CAPITOLO	60127500	Residui gestione attuale Residui totali	2017	0,00 3.000.000,00	0,00 0,00	0,00 3.000.000,00	0,00 0,00
TOTALE CAPITOLO	60132605	Residui gestione attuale Residui totali	2017	150.000,00 150.000,00	150.000,00 150.000,00	0,00 0,00	0,00 0,00
	60134100	MUTUO PER NUOVA ARCOSTRUTTURA CAMIN - VEDI SPESA CAP. 22274500	2016	1.000.000,00	1.000.000,00	0,00	0,00
TOTALE CAPITOLO	60134100	Residui gestione attuale Residui totali	2017	0,00 1.000.000,00	0,00 1.000.000,00	0,00 0,00	0,00 0,00

BILANCIO CONSUNTIVO 2017 - GESTIONE RESIDUI ATTIVI PER ANNO DI PROVENIENZA

Residui derivanti dalla gestione attuale - Dettaglio per Anno

Tit. - Tipol. - Cat.	Capitolo	Descrizione	Anno	Importo ultimo consuntivo	Importo riscosso	Insussistenze	Importo da conservare
6 - 03 - 0100	60134300	MUTUO PER IMPIANTO POLIFUNZIONALE "FILIPPO RACITI" - SPOGLIATOIO CAMPO SINTETICO-VEDI SPESA CAP.22274700	2016	550.000,00	550.000,00	0,00	0,00
TOTALE CAPITOLO	60134300	Residui gestione attuale	2017	0,00	0,00	0,00	0,00
		Residui totali		550.000,00	550.000,00	0,00	0,00
TOTALE CAPITOLO	60134305	Residui gestione attuale	2017	500.000,00	500.000,00	0,00	0,00
		Residui totali		500.000,00	500.000,00	0,00	0,00
TOTALE CAPITOLO	60134310	Residui gestione attuale	2017	250.000,00	250.000,00	0,00	0,00
		Residui totali		250.000,00	250.000,00	0,00	0,00
TOTALE CAPITOLO	60134315	Residui gestione attuale	2017	850.000,00	850.000,00	0,00	0,00
		Residui totali		850.000,00	850.000,00	0,00	0,00
TOTALE CAPITOLO	60134320	Residui gestione attuale	2017	350.000,00	350.000,00	0,00	0,00
		Residui totali		350.000,00	350.000,00	0,00	0,00
TOTALE CAPITOLO	60134325	Residui gestione attuale	2017	500.000,00	500.000,00	0,00	0,00
		Residui totali		500.000,00	500.000,00	0,00	0,00
TOTALE CAPITOLO	60134330	Residui gestione attuale	2017	400.000,00	400.000,00	0,00	0,00
		Residui totali		400.000,00	400.000,00	0,00	0,00
TOTALE CAPITOLO	60134335	Residui gestione attuale	2017	150.000,00	150.000,00	0,00	0,00
		Residui totali		150.000,00	150.000,00	0,00	0,00
TOTALE CAPITOLO	60134340	Residui gestione attuale	2017	500.000,00	500.000,00	0,00	0,00
		Residui totali		500.000,00	500.000,00	0,00	0,00
TOTALE CAPITOLO	60134345	Residui gestione attuale	2017	500.000,00	500.000,00	0,00	0,00
		Residui totali		500.000,00	500.000,00	0,00	0,00
TOTALE CATEGORIA 0100 - Finanziamenti a medio lungo termine		Residui	2017	4.550.000,00	1.550.000,00	3.000.000,00	0,00
		Residui gestione attuale		4.150.000,00	4.150.000,00	0,00	0,00
		Residui totali		8.700.000,00	5.700.000,00	3.000.000,00	0,00
TOTALE TIPOLOGIA 03 - Tipologia 300: Accensione Mutui e altri finanziamenti a medio lungo termine		Residui	2017	4.550.000,00	1.550.000,00	3.000.000,00	0,00
		Residui gestione attuale		4.150.000,00	4.150.000,00	0,00	0,00
		Residui totali		8.700.000,00	5.700.000,00	3.000.000,00	0,00
TOTALE TITOLO 6 - Accensione di prestiti		Residui	2017	4.550.000,00	1.550.000,00	3.000.000,00	0,00
		Residui gestione attuale		4.150.000,00	4.150.000,00	0,00	0,00
		Residui totali		8.700.000,00	5.700.000,00	3.000.000,00	0,00

BILANCIO CONSUNTIVO 2017 - GESTIONE RESIDUI ATTIVI PER ANNO DI PROVENIENZA

Residui derivanti dalla gestione attuale - Dettaglio per Anno

Tit. - Tipol. - Cat.	Capitolo	Descrizione	Anno	Importo ultimo consuntivo	Importo riscosso	Insussistenze	Importo da conservare
9 - 01 - 0200	90160005	CONTRIBUTI ALLA C.P.D.E.L. (ANNO IN CORSO E CONGUAGLI) (QUOTA DIPENDENTI) - VEDI SPESA CAP. 71560005	2016	25.975,10	25.975,10	0,00	0,00
TOTALE CAPITOLO	90160005	Residui gestione attuale	2017	0,00	0,00	0,00	0,00
		Residui totali		25.975,10	25.975,10	0,00	0,00
	90162000	CONTRIBUTO ALL'INADEL (ANNO IN CORSO E CONGUAGLI) (QUOTA DIPENDENTI) - VEDI SPESA CAP. 71562000	2016	5.394,74	5.394,74	0,00	0,00
TOTALE CAPITOLO	90162000	Residui gestione attuale	2017	0,00	0,00	0,00	0,00
		Residui totali		5.394,74	5.394,74	0,00	0,00
	90163005	CONTRIBUTI ALL'I.N.P.S. PER ASSICURAZIONI SOCIALI OBBLIGATORIE SU REDDITI DI LAVORO DIPENDENTE (ANNO IN CORSO E CONGUAGLI) - VEDI SPESA CAP. 71563005	2016	0,00	0,00	0,00	0,00
TOTALE CAPITOLO	90163005	Residui gestione attuale	2017	0,00	0,00	0,00	0,00
		Residui totali		0,00	0,00	0,00	0,00
	90170000	RITENUTE DEL 4% SUI CONTRIBUTI PUBBLICI - VEDI SPESA CAP. 71570000	2014	24,91	0,00	0,00	24,91
			2015	69,29	0,00	0,00	69,29
TOTALE CAPITOLO	90170000	Residui gestione attuale	2017	0,00	0,00	0,00	0,00
		Residui totali		94,20	0,00	0,00	94,20
	90170005	RITENUTE IRPEF SULLE RETRIBUZIONI DEL PERSONALE E SULLE INDENNITA' E GETTONI DEGLI AMMINISTRATORI SU REDDITI LAVORO DIPENDENTE - VEDI SPESA CAP. 71570005	2016	29.096,59	29.096,59	0,00	0,00
TOTALE CAPITOLO	90170005	Residui gestione attuale	2017	0,00	0,00	0,00	0,00
		Residui totali		29.096,59	29.096,59	0,00	0,00
	90185505	ALTRE RITENUTE AL PERSONALE DIPENDENTE PER CONTO DI TERZI - VEDI SPESA CAP. 71585505	2016	96,60	96,60	0,00	0,00
TOTALE CAPITOLO	90185505	Residui gestione attuale	2017	0,00	0,00	0,00	0,00
		Residui totali		96,60	96,60	0,00	0,00
	90185605	ALTRE RITENUTE AL PERSONALE DIPENDENTE PER CONTO TERZI - VEDI SPESA CAP. 71585605	2016	50,00	50,00	0,00	0,00
TOTALE CAPITOLO	90185605	Residui gestione attuale	2017	0,00	0,00	0,00	0,00

BILANCIO CONSUNTIVO 2017 - GESTIONE RESIDUI ATTIVI PER ANNO DI PROVENIENZA

Residui derivanti dalla gestione attuale - Dettaglio per Anno

Tit. - Tipol. - Cat.	Capitolo	Descrizione	Anno	Importo ultimo consuntivo	Importo riscosso	Insussistenze	Importo da conservare
		Residui totali		50,00	50,00	0,00	0,00
TOTALE CAPITOLO	91160005	Residui gestione attuale Residui totali	2017	4.947.062,60 4.947.062,60	4.924.693,76 4.924.693,76	0,00 0,00	22.368,84 22.368,84
TOTALE CAPITOLO	91162000	Residui gestione attuale Residui totali	2017	882.279,46 882.279,46	877.585,80 877.585,80	0,00 0,00	4.693,66 4.693,66
TOTALE CAPITOLO	91163005	Residui gestione attuale Residui totali	2017	9.473,24 9.473,24	9.473,24 9.473,24	0,00 0,00	0,00 0,00
TOTALE CAPITOLO	91170000	Residui gestione attuale Residui totali	2017	135.089,88 135.089,88	135.089,88 135.089,88	0,00 0,00	0,00 0,00
TOTALE CAPITOLO	91170005	Residui gestione attuale Residui totali	2017	10.431.255,58 10.431.255,58	10.413.827,67 10.413.827,67	0,00 0,00	17.427,91 17.427,91
TOTALE CAPITOLO	91185205	Residui gestione attuale Residui totali	2017	763.559,64 763.559,64	763.559,64 763.559,64	0,00 0,00	0,00 0,00
TOTALE CAPITOLO	91185505	Residui gestione attuale Residui totali	2017	130.175,60 130.175,60	130.106,69 130.106,69	0,00 0,00	68,91 68,91
TOTALE CAPITOLO	91185605	Residui gestione attuale Residui totali	2017	200.964,38 200.964,38	200.964,38 200.964,38	0,00 0,00	0,00 0,00
TOTALE CATEGORIA 0200 - Ritenute su redditi da lavoro dipendente		Residui Residui gestione attuale Residui totali	2017	60.707,23 17.499.860,38 17.560.567,61	60.613,03 17.455.301,06 17.515.914,09	0,00 0,00 0,00	94,20 44.559,32 44.653,52
9 - 01 - 0300	90163000	CONTRIBUTI ALL'I.N.P.S. PER ASSICURAZIONI SOCIALI OBBLIGATORIE (ANNO IN CORSO E CONGUAGLI) - VEDI SPESA CAP. 71563000	2016	0,00	0,00	0,00	0,00
TOTALE CAPITOLO	90163000	Residui gestione attuale Residui totali	2017	0,00 0,00	0,00 0,00	0,00 0,00	0,00 0,00
TOTALE CAPITOLO	90170010	Residui gestione attuale Residui totali	2017	0,00 0,00	0,00 0,00	0,00 0,00	0,00 0,00
TOTALE CAPITOLO	91163000	Residui gestione attuale Residui totali	2017	17.712,17 17.712,17	17.616,96 17.616,96	0,00 0,00	95,21 95,21
TOTALE CAPITOLO	91170010	Residui gestione attuale	2017	308.333,87	300.773,87	0,00	7.560,00

BILANCIO CONSUNTIVO 2017 - GESTIONE RESIDUI ATTIVI PER ANNO DI PROVENIENZA

Residui derivanti dalla gestione attuale - Dettaglio per Anno

Tit. - Tipol. - Cat.	Capitolo	Descrizione	Anno	Importo ultimo consuntivo	Importo riscosso	Insussistenze	Importo da conservare
		Residui totali		308.333,87	300.773,87	0,00	7.560,00
TOTALE CATEGORIA 0300 - Ritenute su redditi da lavoro autonomo		Residui		60.707,23	60.613,03	0,00	94,20
		Residui gestione attuale	2017	17.825.906,42	17.773.691,89	0,00	52.214,53
		Residui totali		326.046,04	318.390,83	0,00	7.655,21
9 - 01 - 9900	90176000	ERARIO C/IVA (SPLIT PAYMENT) - VEDI SPESA CAP. 71576000	2015	1.222,62	0,00	0,00	1.222,62
			2016	2.616,29	2.475,00	0,00	141,29
TOTALE CAPITOLO	90176000	Residui gestione attuale	2017	0,00	0,00	0,00	0,00
		Residui totali		27.333,44	2.475,00	0,00	24.858,44
	90181000	RIMBORSO SPESE SOSTENUTE PER CONTO DI ALTRI ENTI PER ELEZIONI AMMINISTRATIVE E REGIONALI - VEDI SPESA CAP. 5810	2014	4.300,50	0,00	0,00	4.300,50
TOTALE CAPITOLO	90181000	Residui gestione attuale	2017	0,00	0,00	0,00	0,00
		Residui totali		19.667,41	0,00	0,00	19.667,41
	90182000	RIMBORSO SPESE SOSTENUTE PER ELEZIONI DEL PARLAMENTO EUROPEO - VEDI SPESA CAP. 71582000	2014	20.085,77	0,00	0,00	20.085,77
TOTALE CAPITOLO	90182000	Residui gestione attuale	2017	0,00	0,00	0,00	0,00
		Residui totali		80.953,47	0,00	0,00	80.953,47
	90184000	RIMBORSO DI FONDI ECONOMICI E CARTE AZIENDALI - VEDI SPESA CAP. 71584000	2016	102.959,42	102.959,42	0,00	0,00
TOTALE CAPITOLO	90184000	Residui gestione attuale	2017	0,00	0,00	0,00	0,00
		Residui totali		102.959,42	102.959,42	0,00	0,00
	90186015	ALTRE ENTRATE PER PARTITE DI GIRO N.A.C. - VEDI SPESA CAP. 71586015	2016	2.046,82	2.046,82	0,00	0,00
TOTALE CAPITOLO	90186015	Residui gestione attuale	2017	0,00	0,00	0,00	0,00
		Residui totali		2.461,82	2.461,82	0,00	0,00
TOTALE CAPITOLO	91176000	Residui gestione attuale	2017	16.019.665,54	16.017.746,64	0,00	1.918,90
		Residui totali		16.019.665,54	16.017.746,64	0,00	1.918,90
TOTALE CAPITOLO	91184000	Residui gestione attuale	2017	456.269,93	365.176,47	0,00	91.093,46
		Residui totali		456.269,93	365.176,47	0,00	91.093,46
TOTALE CAPITOLO	91186015	Residui gestione attuale	2017	178.981,28	177.297,22	0,00	1.684,06

BILANCIO CONSUNTIVO 2017 - GESTIONE RESIDUI ATTIVI PER ANNO DI PROVENIENZA

Residui derivanti dalla gestione attuale - Dettaglio per Anno

Tit. - Tipol. - Cat.	Capitolo	Descrizione	Anno	Importo ultimo consuntivo	Importo riscosso	Insussistenze	Importo da conservare
		Residui totali		178.981,28	177.297,22	0,00	1.684,06
TOTALE CAPITOLO	91186500	Residui gestione attuale	2017	70.811,81	70.811,81	0,00	0,00
		Residui totali		70.811,81	70.811,81	0,00	0,00
TOTALE CATEGORIA 9900 - Altre entrate per partite di giro		Residui		294.082,79	168.509,27	0,00	125.573,52
		Residui gestione attuale	2017	34.551.634,98	34.404.724,03	0,00	146.910,95
		Residui totali		16.959.104,12	16.738.928,38	0,00	220.175,74
TOTALE TIPOLOGIA 01 - Tipologia 100: Entrate per partite di giro		Residui		294.082,79	168.509,27	0,00	125.573,52
		Residui gestione attuale	2017	34.551.634,98	34.404.724,03	0,00	146.910,95
		Residui totali		34.845.717,77	34.573.233,30	0,00	272.484,47
9 - 02 - 0100	90191000	RIMBORSI PER ACQUISTO DI SERVIZI PER CONTO DI TERZI - VEDI SPESA CAP. 72591000	2014	9.445,49	0,00	9.445,49	0,00
			2015	22.458,86	0,00	22.458,86	0,00
			2016	41.954,23	12.274,22	29.680,01	0,00
TOTALE CAPITOLO	90191000	Residui gestione attuale	2017	0,00	0,00	0,00	0,00
		Residui totali		73.858,58	12.274,22	61.584,36	0,00
TOTALE CAPITOLO	92191000	Residui gestione attuale	2017	103.300,00	59.887,24	0,00	43.412,76
		Residui totali		103.300,00	59.887,24	0,00	43.412,76
TOTALE CATEGORIA 0100 - Rimborsi per acquisto di beni e servizi per conto terzi		Residui		367.941,37	180.783,49	61.584,36	125.573,52
		Residui gestione attuale	2017	34.654.934,98	34.464.611,27	0,00	190.323,71
		Residui totali		177.158,58	72.161,46	61.584,36	43.412,76
9 - 02 - 0200	90173500	RIMBORSO ANTICIPAZIONE RATE MUTUI CONTO TERZI - VEDI SPESA CAPP. 72573500 - 72573505	2010	800,50	0,00	0,00	800,50
			2011	800,50	0,00	0,00	800,50
			2012	800,50	0,00	0,00	800,50
			2013	800,50	0,00	0,00	800,50
			2014	800,50	0,00	0,00	800,50
			2015	800,50	0,00	0,00	800,50
TOTALE CAPITOLO	90173500	Residui gestione attuale	2017	0,00	0,00	0,00	0,00
		Residui totali		8.028,25	3.225,25	0,00	4.803,00

BILANCIO CONSUNTIVO 2017 - GESTIONE RESIDUI ATTIVI PER ANNO DI PROVENIENZA

Residui derivanti dalla gestione attuale - Dettaglio per Anno

Tit. - Tipol. - Cat.	Capitolo	Descrizione	Anno	Importo ultimo consuntivo	Importo riscosso	Insussistenze	Importo da conservare
TOTALE CAPITOLO	92186010	Residui gestione attuale Residui totali	2017	2.013.920,14 2.013.920,14	2.013.920,14 2.013.920,14	0,00 0,00	0,00 0,00
TOTALE CATEGORIA 0200 - Trasferimenti da Amministrazioni pubbliche per operazioni conto terzi		Residui Residui gestione attuale Residui totali	2017	375.969,62 36.668.855,12 2.021.948,39	184.008,74 36.478.531,41 2.017.145,39	61.584,36 0,00 0,00	130.376,52 190.323,71 4.803,00
9 - 02 - 0300	90173505	RIMBORSO ANTICIPAZIONE RATE MUTUI CONTO TERZI - Trasferimenti da Imprese per operazioni conto terzi - - VEDI SPESA CAPP. 72573500 - 72573505	2016	3.433,74	3.433,74	0,00	0,00
TOTALE CAPITOLO	90173505	Residui gestione attuale Residui totali	2017	0,00 3.433,74	0,00 3.433,74	0,00 0,00	0,00 0,00
TOTALE CAPITOLO	92173505	Residui gestione attuale Residui totali	2017	94.310,24 94.310,24	90.876,50 90.876,50	0,00 0,00	3.433,74 3.433,74
TOTALE CATEGORIA 0300 - Trasferimenti da altri settori per operazioni conto terzi		Residui Residui gestione attuale Residui totali	2017	379.403,36 36.763.165,36 97.743,98	187.442,48 36.569.407,91 94.310,24	61.584,36 0,00 0,00	130.376,52 193.757,45 3.433,74
9 - 02 - 0400	90173000	COSTITUZIONE DI DEPOSITI CAUZIONALI DI TERZI - VEDI SPESA CAP. 72573000	2001	154,94	0,00	0,00	154,94
			2002	154,94	0,00	0,00	154,94
			2003	5.422,80	0,00	0,00	5.422,80
			2004	170,00	0,00	0,00	170,00
			2005	10.000,00	0,00	0,00	10.000,00
			2006	192,47	0,00	0,00	192,47
			2007	160,30	0,00	0,00	160,30
			2008	5.000,00	0,00	0,00	5.000,00
			2010	58,42	0,00	0,00	58,42
			2011	820,00	0,00	0,00	820,00
			2012	200,00	0,00	0,00	200,00

BILANCIO CONSUNTIVO 2017 - GESTIONE RESIDUI ATTIVI PER ANNO DI PROVENIENZA

Residui derivanti dalla gestione attuale - Dettaglio per Anno

Tit. - Tipol. - Cat.	Capitolo	Descrizione	Anno	Importo ultimo consuntivo	Importo riscosso	Insussistenze	Importo da conservare
9 - 02 - 0400	90173000	COSTITUZIONE DI DEPOSITI CAUZIONALI DI TERZI - VEDI SPESA CAP. 72573000	2013	208,47	0,00	0,00	208,47
			2014	296,34	0,00	0,00	296,34
			2015	197,57	0,00	0,00	197,57
			2016	0,00	0,00	0,00	0,00
TOTALE CAPITOLO	90173000	Residui gestione attuale Residui totali	2017	0,00 177.836,15	0,00 0,00	0,00 0,00	0,00 177.836,15
	90187000	COSTITUZIONE DI DEPOSITI CONTRATTUALI PRESSO TERZI - VEDI SPESA CAP. 72587000	2007	750,00	0,00	0,00	750,00
			2008	691,84	0,00	0,00	691,84
			2011	168,00	0,00	0,00	168,00
			2012	37,50	0,00	0,00	37,50
			2013	724,47	0,00	0,00	724,47
			2014	200,00	0,00	0,00	200,00
			2015	200,00	0,00	0,00	200,00
			2016	0,00	0,00	0,00	0,00
TOTALE CAPITOLO	90187000	Residui gestione attuale Residui totali	2017	0,00 46.210,04	0,00 2.356,16	0,00 0,00	0,00 43.853,88
TOTALE CAPITOLO	92173000	Residui gestione attuale Residui totali	2017	435.561,99 435.561,99	435.561,99 435.561,99	0,00 0,00	0,00 0,00
TOTALE CAPITOLO	92187000	Residui gestione attuale Residui totali	2017	99.588,16 99.588,16	90.286,66 90.286,66	0,00 0,00	9.301,50 9.301,50
TOTALE CATEGORIA 0400 - Depositi di/presso terzi		Residui Residui gestione attuale Residui totali	2017	603.449,55 37.298.315,51 759.196,34	189.798,64 37.095.256,56 528.204,81	61.584,36 0,00 0,00	352.066,55 203.058,95 230.991,53

BILANCIO CONSUNTIVO 2017 - GESTIONE RESIDUI ATTIVI PER ANNO DI PROVENIENZA

Residui derivanti dalla gestione attuale - Dettaglio per Anno

Tit. - Tipol. - Cat.	Capitolo	Descrizione	Anno	Importo ultimo consuntivo	Importo riscosso	Insussistenze	Importo da conservare
9 - 02 - 0500	90174000	RISCOSSIONE DI IMPOSTE DI NATURA CORRENTE PER CONTO DI TERZI - VEDI SPESA CAP. 72574000	2011	43,86	0,00	0,00	43,86
			2012	21,93	0,00	0,00	21,93
			2013	24,00	0,00	0,00	24,00
			2014	48,00	0,00	0,00	48,00
			2015	48,00	0,00	0,00	48,00
			2016	32,00	32,00	0,00	0,00
TOTALE CAPITOLO	90174000	Residui gestione attuale	2017	0,00	0,00	0,00	0,00
		Residui totali		11.165,99	7.865,24	0,00	3.300,75
TOTALE CAPITOLO	92174000	Residui gestione attuale	2017	418.100,40	413.388,40	0,00	4.712,00
		Residui totali		418.100,40	413.388,40	0,00	4.712,00
TOTALE CATEGORIA 0500 - Riscossione imposte e tributi per conto terzi		Residui	2017	614.615,54	197.663,88	61.584,36	355.367,30
		Residui gestione attuale		37.716.415,91	37.508.644,96	0,00	207.770,95
		Residui totali		429.266,39	421.253,64	0,00	8.012,75
9 - 02 - 9900	90186000	ALTRE ENTRATE PER CONTO TERZI - VEDI SPESA CAP. 72586000	2005	34.761,86	0,00	0,00	34.761,86
			2006	396,34	0,00	0,00	396,34
			2007	1.277,29	0,00	0,00	1.277,29
			2008	264,57	0,00	0,00	264,57
			2009	514,80	0,00	0,00	514,80
			2010	412,90	0,00	0,00	412,90
			2011	1.606,50	0,00	0,00	1.606,50
			2012	278,50	0,00	0,00	278,50
			2013	898,09	0,00	0,00	898,09

BILANCIO CONSUNTIVO 2017 - GESTIONE RESIDUI ATTIVI PER ANNO DI PROVENIENZA

Residui derivanti dalla gestione attuale - Dettaglio per Anno

Tit. - Tipol. - Cat.	Capitolo	Descrizione	Anno	Importo ultimo consuntivo	Importo riscosso	Insussistenze	Importo da conservare
9 - 02 - 9900	90186000	ALTRE ENTRATE PER CONTO TERZI - VEDI SPESA CAP. 72586000	2014	289.694,72	0,00	0,00	289.694,72
			2015	486,78	0,00	0,00	486,78
TOTALE CAPITOLO	90186000	Residui gestione attuale Residui totali	2017	0,00 346.743,67	0,00 0,00	0,00 0,00	0,00 346.743,67
	90186005	ALTRE ENTRATE PER CONTO TERZI - VEDI SPESA CAP. 72586005	2016	0,00	0,00	0,00	0,00
TOTALE CAPITOLO	90186005	Residui gestione attuale Residui totali	2017	475,66 13.271,41	475,66 475,66	0,00 0,00	0,00 12.795,75
TOTALE CAPITOLO	92186005	Residui gestione attuale Residui totali	2017	18.793,83 18.793,83	18.793,83 18.793,83	0,00 0,00	0,00 0,00
TOTALE CATEGORIA 9900 - Altre entrate per conto terzi		Residui Residui gestione attuale Residui totali	2017	974.154,96 37.735.685,40 378.808,91	197.663,88 37.527.914,45 19.269,49	61.584,36 0,00 0,00	714.906,72 207.770,95 359.539,42
TOTALE TIPOLOGIA 02 - Tipologia 200: Entrate per conto terzi		Residui Residui gestione attuale Residui totali	2017	680.072,17 3.184.050,42 3.864.122,59	29.154,61 3.123.190,42 3.152.345,03	61.584,36 0,00 61.584,36	589.333,20 60.860,00 650.193,20
TOTALE TITOLO 9 - Entrate per conto terzi e partite di giro		Residui Residui gestione attuale Residui totali	2017	974.154,96 37.735.685,40 38.709.840,36	197.663,88 37.527.914,45 37.725.578,33	61.584,36 0,00 61.584,36	714.906,72 207.770,95 922.677,67
TOTALE GENERALE PARTE ENTRATA				525.380.089,96	333.738.487,00	6.214.713,29	185.426.889,67

BILANCIO CONSUNTIVO 2017 - GESTIONE RESIDUI ATTIVI PER ANNO DI PROVENIENZA - RIEPILOGO GENERALE

			Importo ultimo consuntivo	Importo riscosso	Insussistenze	Importo da conservare
TOTALE GENERALE PARTE ENTRATA	TOTALE ANNO	1982	9.457,37	0,00	0,00	9.457,37
		1985	3.583,87	0,00	0,00	3.583,87
		1987	45.144,83	0,00	0,02	45.144,81
		1988	145.496,85	0,00	0,00	145.496,85
		1989	14.028,22	0,00	0,00	14.028,22
		1990	8.303,08	0,00	0,00	8.303,08
		1992	858.048,83	0,00	0,00	858.048,83
		1993	143.713,50	0,00	108.940,21	34.773,29
		1994	85.723,71	0,00	0,00	85.723,71
		1995	13.913,87	0,00	0,00	13.913,87
		1996	28.859,50	0,00	0,00	28.859,50
		1997	75.333,12	0,00	57.397,82	17.935,30
		1998	80.177,22	0,00	80.177,22	0,00
		1999	6.659,63	0,00	0,00	6.659,63
		2000	74.345,44	0,00	0,00	74.345,44
		2001	72.473,10	0,00	0,00	72.473,10
		2002	17.508,17	0,00	0,00	17.508,17
	2003	1.021.168,93	0,00	394.228,76	626.940,17	
	2004	8.039.025,61	0,00	0,00	8.039.025,61	
	2005	781.112,64	0,00	704.000,00	77.112,64	
	2006	800.647,11	46.000,00	0,00	754.647,11	

BILANCIO CONSUNTIVO 2017 - GESTIONE RESIDUI PASSIVI PER ANNO DI PROVENIENZA

Residui derivanti dalla gestione attuale - Dettaglio per Anno

Mis. - Prog. - Tit. - Macroagg.	Capitolo	Descrizione	Anno	Importo ultimo consuntivo	Importo pagato	Insussistenze	Importo da conservare
01 - 01 - 1 - 01	11000100	Altre spese per il personale	2016	138,79	0,00	138,79	0,00
TOTALE CAPITOLO	11000100	Residui gestione attuale	2017	1.800,00	1.560,80	0,00	239,20
		Residui totali		1.938,79	1.560,80	138,79	239,20
	11000105	Contributi sociali figurativi	2016	38,56	38,56	0,00	0,00
TOTALE CAPITOLO	11000105	Residui gestione attuale	2017	3.783,77	3.783,77	0,00	0,00
		Residui totali		3.822,33	3.822,33	0,00	0,00
	11000110	Retribuzioni in denaro	2015	0,00	0,00	0,00	0,00
			2016	91,60	91,60	0,00	0,00
TOTALE CAPITOLO	11000110	Residui gestione attuale	2017	709.093,64	709.093,64	0,00	0,00
		Residui totali		722.834,09	722.419,61	414,48	0,00
	11000500	Contributi sociali effettivi a carico dell'ente	2015	0,00	0,00	0,00	0,00
			2016	1.109,63	1.109,63	0,00	0,00
TOTALE CAPITOLO	11000500	Residui gestione attuale	2017	189.720,80	153.793,58	0,00	35.927,22
		Residui totali		220.502,04	184.574,82	0,00	35.927,22
TOTALE CAPITOLO	11003900	Residui gestione attuale	2017	4.656,82	4.656,82	0,00	0,00
		Residui totali		4.656,82	4.656,82	0,00	0,00
	11003905	Retribuzioni in denaro	2015	0,00	0,00	0,00	0,00
			2016	5.543,76	412,29	5.131,47	0,00
TOTALE CAPITOLO	11003905	Residui gestione attuale	2017	702.787,92	678.887,92	0,00	23.900,00
		Residui totali		708.331,68	679.300,21	5.131,47	23.900,00
	11003910	Altre spese per il personale	2016	143,64	0,00	143,64	0,00
TOTALE CAPITOLO	11003910	Residui gestione attuale	2017	2.708,00	2.708,00	0,00	0,00
		Residui totali		2.851,64	2.708,00	143,64	0,00
	11004000	Contributi sociali effettivi a carico dell'ente	2015	0,00	0,00	0,00	0,00
			2016	1.527,25	1.527,25	0,00	0,00
TOTALE CAPITOLO	11004000	Residui gestione attuale	2017	190.175,66	161.700,70	0,00	28.474,96
		Residui totali		218.575,51	190.100,55	0,00	28.474,96
	11008100	Altre spese per il personale	2016	135,10	135,10	0,00	0,00
TOTALE CAPITOLO	11008100	Residui gestione attuale	2017	1.500,00	1.500,00	0,00	0,00
		Residui totali		1.635,10	1.635,10	0,00	0,00

BILANCIO CONSUNTIVO 2017 - GESTIONE RESIDUI PASSIVI PER ANNO DI PROVENIENZA

Residui derivanti dalla gestione attuale - Dettaglio per Anno

Mis. - Prog. - Tit. - Macroagg.	Capitolo	Descrizione	Anno	Importo ultimo consuntivo	Importo pagato	Insussistenze	Importo da conservare
TOTALE CAPITOLO	11008105	Residui gestione attuale Residui totali	2017	2.433,09 2.433,09	2.433,09 2.433,09	0,00 0,00	0,00 0,00
01 - 01 - 1 - 01	11008110	Retribuzioni in denaro	2015	0,00	0,00	0,00	0,00
			2016	19.772,72	19.772,72	0,00	0,00
TOTALE CAPITOLO	11008110	Residui gestione attuale Residui totali	2017	1.232.779,53 1.254.508,83	1.218.461,67 1.240.190,97	0,00 0,00	14.317,86 14.317,86
	11008200	Contributi sociali effettivi a carico dell'ente	2015	0,00	0,00	0,00	0,00
			2016	55,04	55,04	0,00	0,00
TOTALE CAPITOLO	11008200	Residui gestione attuale Residui totali	2017	327.013,64 370.684,77	273.535,24 316.830,74	0,00 375,63	53.478,40 53.478,40
	11009605	Retribuzioni in denaro	2015	0,00	0,00	0,00	0,00
TOTALE CAPITOLO	11009605	Residui gestione attuale Residui totali	2017	0,00 0,00	0,00 0,00	0,00 0,00	0,00 0,00
	11009800	Contributi sociali effettivi a carico dell'ente	2015	0,00	0,00	0,00	0,00
TOTALE CAPITOLO	11009800	Residui gestione attuale Residui totali	2017	0,00 0,00	0,00 0,00	0,00 0,00	0,00 0,00
TOTALE CAPITOLO	11016600	Residui gestione attuale Residui totali	2017	1.166,46 1.166,46	1.166,46 1.166,46	0,00 0,00	0,00 0,00
	11016605	Retribuzioni in denaro	2015	0,00	0,00	0,00	0,00
			2016	2.928,99	774,58	2.154,41	0,00
TOTALE CAPITOLO	11016605	Residui gestione attuale Residui totali	2017	182.605,13 185.534,12	181.005,13 181.779,71	0,00 2.154,41	1.600,00 1.600,00
	11016615	Altre spese per il personale	2016	69,39	0,00	69,39	0,00
TOTALE CAPITOLO	11016615	Residui gestione attuale Residui totali	2017	776,57 845,96	776,57 776,57	0,00 69,39	0,00 0,00
	11016700	Contributi sociali effettivi a carico dell'ente	2015	0,00	0,00	0,00	0,00
			2016	568,64	184,35	384,29	0,00
TOTALE CAPITOLO	11016700	Residui gestione attuale Residui totali	2017	39.005,86 44.562,59	32.552,95 37.725,39	0,00 384,29	6.452,91 6.452,91

BILANCIO CONSUNTIVO 2017 - GESTIONE RESIDUI PASSIVI PER ANNO DI PROVENIENZA

Residui derivanti dalla gestione attuale - Dettaglio per Anno

Mis. - Prog. - Tit. - Macroagg.	Capitolo	Descrizione	Anno	Importo ultimo consuntivo	Importo pagato	Insussistenze	Importo da conservare
TOTALE MACROAGGREGATO 01 - Redditi da lavoro dipendente		Residui Residui gestione attuale Residui totali	2017	152.876,93 3.592.006,89 3.744.883,82	144.064,83 3.427.616,34 3.571.681,17	8.812,10 0,00 8.812,10	0,00 164.390,55 164.390,55
01 - 01 - 1 - 02	12000200	Imposta regionale sulle attività produttive (IRAP)	2015	0,00	0,00	0,00	0,00
			2016	346,57	346,57	0,00	0,00
TOTALE CAPITOLO	12000200	Residui gestione attuale Residui totali	2017	57.390,53 67.303,10	45.578,71 55.491,28	0,00 0,00	11.811,82 11.811,82
	12000900		2015	0,00	0,00	0,00	0,00
			2016	505,77	20,60	485,17	0,00
TOTALE CAPITOLO	12000900	Residui gestione attuale Residui totali	2017	51.761,48 60.389,20	44.642,46 52.785,01	0,00 485,17	7.119,02 7.119,02
	12022500		2015	0,00	0,00	0,00	0,00
			2016	147,38	65,83	81,55	0,00
TOTALE CAPITOLO	12022500	Residui gestione attuale Residui totali	2017	11.374,46 13.117,79	8.529,67 10.191,45	0,00 81,55	2.844,79 2.844,79
	12024500		2015	0,00	0,00	0,00	0,00
			2016	1.990,29	1.860,65	129,64	0,00
TOTALE CAPITOLO	12024500	Residui gestione attuale Residui totali	2017	95.730,14 109.856,66	78.624,77 92.621,65	0,00 129,64	17.105,37 17.105,37
	12024900		2015	0,00	0,00	0,00	0,00
			2016	39,50	0,00	39,50	0,00
TOTALE CAPITOLO	12024900	Residui gestione attuale Residui totali	2017	0,00 39,50	0,00 0,00	0,00 39,50	0,00 0,00
TOTALE CAPITOLO	12263700	Residui gestione attuale Residui totali	2017	9,04 9,04	9,04 9,04	0,00 0,00	0,00 0,00
TOTALE MACROAGGREGATO 02 - Imposte e tasse a carico dell'ente		Residui Residui gestione attuale Residui totali	2017	34.449,64 216.265,65 250.715,29	33.713,78 177.384,65 211.098,43	735,86 0,00 735,86	0,00 38.881,00 38.881,00
TOTALE CAPITOLO	13000805	Residui gestione attuale Residui totali	2017	470,00 470,00	0,00 0,00	0,00 0,00	470,00 470,00

BILANCIO CONSUNTIVO 2017 - GESTIONE RESIDUI PASSIVI PER ANNO DI PROVENIENZA

Residui derivanti dalla gestione attuale - Dettaglio per Anno

Mis. - Prog. - Tit. - Macroagg.	Capitolo	Descrizione	Anno	Importo ultimo consuntivo	Importo pagato	Insussistenze	Importo da conservare
TOTALE CAPITOLO	13000810	Residui gestione attuale Residui totali	2017	430,00 430,00	430,00 430,00	0,00 0,00	0,00 0,00
TOTALE CAPITOLO	13001000	Residui gestione attuale Residui totali	2017	60.143,37 60.143,37	0,00 0,00	0,00 0,00	60.143,37 60.143,37
TOTALE CAPITOLO	13001010	Residui gestione attuale Residui totali	2017	1.222,05 1.222,05	0,00 0,00	0,00 0,00	1.222,05 1.222,05
TOTALE CAPITOLO	13002400	Residui gestione attuale Residui totali	2017	3.500,00 3.500,00	1.433,83 1.433,83	0,00 0,00	2.066,17 2.066,17
TOTALE CAPITOLO	13003200	Residui gestione attuale Residui totali	2017	0,00 0,00	0,00 0,00	0,00 0,00	0,00 0,00
01 - 01 - 1 - 03	13003805	Altri beni di consumo	2016	97,60	0,00	48,80	48,80
TOTALE CAPITOLO	13003805	Residui gestione attuale Residui totali	2017	590,48 688,08	590,48 590,48	0,00 48,80	0,00 48,80
	13004405		2010	1,23	0,00	1,23	0,00
			2016	200,00	200,00	0,00	0,00
TOTALE CAPITOLO	13004405	Residui gestione attuale Residui totali	2017	23.245,99 28.043,70	19.119,47 23.915,95	0,00 1,23	4.126,52 4.126,52
TOTALE CAPITOLO	13004410	Residui gestione attuale Residui totali	2017	2.850,00 2.850,00	2.850,00 2.850,00	0,00 0,00	0,00 0,00
	13004800	Servizi ausiliari per il funzionamento dell'ente	2016	1.000,00	0,00	1.000,00	0,00
TOTALE CAPITOLO	13004800	Residui gestione attuale Residui totali	2017	58.345,08 69.432,58	43.567,58 53.655,08	0,00 1.000,00	14.777,50 14.777,50
	13005000		2016	23.063,90	23.063,90	0,00	0,00
TOTALE CAPITOLO	13005000	Residui gestione attuale Residui totali	2017	177.792,66 201.304,81	146.526,54 170.038,69	0,00 0,00	31.266,12 31.266,12
	13005110	Altri beni di consumo	2010	3,00	0,00	3,00	0,00
			2016	300,00	300,00	0,00	0,00
TOTALE CAPITOLO	13005110	Residui gestione attuale Residui totali	2017	26.265,00 30.766,34	24.782,02 29.280,36	0,00 3,00	1.482,98 1.482,98

BILANCIO CONSUNTIVO 2017 - GESTIONE RESIDUI PASSIVI PER ANNO DI PROVENIENZA

Residui derivanti dalla gestione attuale - Dettaglio per Anno

Mis. - Prog. - Tit. - Macroagg.	Capitolo	Descrizione	Anno	Importo ultimo consuntivo	Importo pagato	Insussistenze	Importo da conservare
01 - 01 - 1 - 03	13005700	Giornali, riviste e pubblicazioni	2015	0,00	0,00	0,00	0,00
TOTALE CAPITOLO	13005700	Residui gestione attuale	2017	0,00	0,00	0,00	0,00
		Residui totali		0,00	0,00	0,00	0,00
	13006000	Altri servizi	2009	0,00	0,00	0,00	0,00
			2011	0,00	0,00	0,00	0,00
TOTALE CAPITOLO	13006000	Residui gestione attuale	2017	0,00	0,00	0,00	0,00
		Residui totali		0,00	0,00	0,00	0,00
	13006100	Utilizzo di beni di terzi	2014	2.274,06	34,30	0,00	2.239,76
			2015	0,00	0,00	0,00	0,00
			2016	0,00	0,00	0,00	0,00
TOTALE CAPITOLO	13006100	Residui gestione attuale	2017	149.999,97	141.040,14	0,00	8.959,83
		Residui totali		246.411,46	141.074,44	0,00	105.337,02
	13006900		2016	0,00	0,00	0,00	0,00
TOTALE CAPITOLO	13006900	Residui gestione attuale	2017	4.411,95	3.911,95	0,00	500,00
		Residui totali		4.411,95	3.911,95	0,00	500,00
	13007900	Organi e incarichi istituzionali dell'amministrazione	2015	0,00	0,00	0,00	0,00
			2016	28.116,31	28.116,31	0,00	0,00
TOTALE CAPITOLO	13007900	Residui gestione attuale	2017	58.130,93	29.326,42	0,00	28.804,51
		Residui totali		86.247,24	57.442,73	0,00	28.804,51
TOTALE CAPITOLO	13014400	Residui gestione attuale	2017	800,00	600,00	0,00	200,00
		Residui totali		800,00	600,00	0,00	200,00
	13016805	Altri beni di consumo	2016	14,07	14,07	0,00	0,00
TOTALE CAPITOLO	13016805	Residui gestione attuale	2017	1.790,00	1.400,00	0,00	390,00
		Residui totali		1.804,07	1.414,07	0,00	390,00
	13017000	Organi e incarichi istituzionali dell'amministrazione	2012	91,80	0,00	0,00	91,80
			2016	1.199,25	1.199,25	0,00	0,00
TOTALE CAPITOLO	13017000	Residui gestione attuale	2017	52.801,67	26.290,87	0,00	26.510,80
		Residui totali		55.597,63	28.627,83	0,00	26.969,80
TOTALE CAPITOLO	13018711	Residui gestione attuale	2017	3.794,00	2.217,05	0,00	1.576,95

BILANCIO CONSUNTIVO 2017 - GESTIONE RESIDUI PASSIVI PER ANNO DI PROVENIENZA

Residui derivanti dalla gestione attuale - Dettaglio per Anno

Mis. - Prog. - Tit. - Macroagg.	Capitolo	Descrizione	Anno	Importo ultimo consuntivo	Importo pagato	Insussistenze	Importo da conservare
		Residui totali		3.794,00	2.217,05	0,00	1.576,95
01 - 01 - 1 - 03	13018905	Servizi informatici e di telecomunicazioni	2016	5.959,70	5.959,70	0,00	0,00
TOTALE CAPITOLO	13018905	Residui gestione attuale	2017	28.385,53	7.089,42	0,00	21.296,11
		Residui totali		34.345,23	13.049,12	0,00	21.296,11
	13019500	Organizzazione eventi, pubblicità e servizi per trasferta	2011	185,00	0,00	0,00	185,00
			2015	2.175,06	2.175,06	0,00	0,00
			2016	3.150,00	3.150,00	0,00	0,00
TOTALE CAPITOLO	13019500	Residui gestione attuale	2017	67.818,82	41.293,73	0,00	26.525,09
		Residui totali		101.736,77	70.586,99	321,69	30.828,09
	13019505	Altri servizi	2016	23.000,00	23.000,00	0,00	0,00
TOTALE CAPITOLO	13019505	Residui gestione attuale	2017	65.270,32	55.270,32	0,00	10.000,00
		Residui totali		97.775,80	87.237,71	538,09	10.000,00
	13019525	Organizzazione eventi, pubblicità e servizi per trasferta - PUBBLICITA'	2016	23.550,88	23.550,88	0,00	0,00
TOTALE CAPITOLO	13019525	Residui gestione attuale	2017	0,00	0,00	0,00	0,00
		Residui totali		23.550,88	23.550,88	0,00	0,00
TOTALE CAPITOLO	13019530	Residui gestione attuale	2017	24.988,00	0,00	0,00	24.988,00
		Residui totali		24.988,00	0,00	0,00	24.988,00
TOTALE CAPITOLO	13019535	Residui gestione attuale	2017	1.891,00	0,00	0,00	1.891,00
		Residui totali		1.891,00	0,00	0,00	1.891,00
	13021500	Servizi ausiliari per il funzionamento dell'ente	2016	286,50	286,50	0,00	0,00
TOTALE CAPITOLO	13021500	Residui gestione attuale	2017	3.116,00	2.437,41	0,00	678,59
		Residui totali		3.552,50	2.873,91	0,00	678,59
TOTALE CAPITOLO	13022300	Residui gestione attuale	2017	2.800,00	2.000,00	0,00	800,00
		Residui totali		2.800,00	2.000,00	0,00	800,00
	13036100	Altri servizi - VEDI E. CAP. 20023000	2016	10.400,00	10.400,00	0,00	0,00
TOTALE CAPITOLO	13036100	Residui gestione attuale	2017	12.158,86	0,00	0,00	12.158,86
		Residui totali		22.558,86	10.400,00	0,00	12.158,86
	13081705	Prestazioni professionali e specialistiche - LAVORO AUTONOMO	2013	1.250,00	0,00	0,00	1.250,00

BILANCIO CONSUNTIVO 2017 - GESTIONE RESIDUI PASSIVI PER ANNO DI PROVENIENZA

Residui derivanti dalla gestione attuale - Dettaglio per Anno

Mis. - Prog. - Tit. - Macroagg.	Capitolo	Descrizione	Anno	Importo ultimo consuntivo	Importo pagato	Insussistenze	Importo da conservare
			2015	1.206,00	0,00	1.206,00	0,00
TOTALE CAPITOLO	13081705	Residui gestione attuale Residui totali	2017	632,00 3.088,00	202,00 202,00	0,00 1.206,00	430,00 1.680,00
TOTALE CAPITOLO	13133500	Residui gestione attuale Residui totali	2017	1.990,90 1.990,90	0,00 0,00	0,00 0,00	1.990,90 1.990,90
	13134200	Organizzazione eventi, pubblicità e servizi per trasferta - SPESE DI RAPPRESENTANZA	2015	250,00	250,00	0,00	0,00
			2016	1.339,03	457,55	881,48	0,00
TOTALE CAPITOLO	13134200	Residui gestione attuale Residui totali	2017	0,00 1.737,53	0,00 707,55	0,00 1.029,98	0,00 0,00
TOTALE CAPITOLO	13134205	Residui gestione attuale Residui totali	2017	2.655,00 2.655,00	0,00 0,00	0,00 0,00	2.655,00 2.655,00
	13159800	Organizzazione eventi, pubblicità e servizi per trasferta - VEDI E. CAP. 30076800 - 20009500	2007	169,25	0,00	0,00	169,25
			2008	97,00	0,00	97,00	0,00
			2015	270,00	0,00	270,00	0,00
			2016	2.363,96	2.363,96	0,00	0,00
TOTALE CAPITOLO	13159800	Residui gestione attuale Residui totali	2017	76.049,14 106.948,35	43.500,00 73.862,96	0,00 367,00	32.549,14 32.718,39
TOTALE CAPITOLO	13167900	Residui gestione attuale Residui totali	2017	2.544,69 2.544,69	2.544,69 2.544,69	0,00 0,00	0,00 0,00
TOTALE CAPITOLO	13200500	Residui gestione attuale Residui totali	2017	700,00 700,00	700,00 700,00	0,00 0,00	0,00 0,00
	13200600	Manutenzione ordinaria e riparazioni - AUTOVETTURE	2012	392,70	0,00	0,00	392,70
TOTALE CAPITOLO	13200600	Residui gestione attuale Residui totali	2017	600,00 992,70	68,09 68,09	0,00 0,00	531,91 924,61
	13215500	Manutenzione ordinaria e riparazioni	2016	0,00	0,00	0,00	0,00

BILANCIO CONSUNTIVO 2017 - GESTIONE RESIDUI PASSIVI PER ANNO DI PROVENIENZA

Residui derivanti dalla gestione attuale - Dettaglio per Anno

Mis. - Prog. - Tit. - Macroagg.	Capitolo	Descrizione	Anno	Importo ultimo consuntivo	Importo pagato	Insussistenze	Importo da conservare
TOTALE CAPITOLO	13215500	Residui gestione attuale Residui totali	2017	0,00 0,00	0,00 0,00	0,00 0,00	0,00 0,00
	13225600		2016	349,83	349,83	0,00	0,00
TOTALE CAPITOLO	13225600	Residui gestione attuale Residui totali	2017	1.200,00 1.549,83	0,00 349,83	0,00 0,00	1.200,00 1.200,00
	13232000	Lavoro flessibile, quota LSU e acquisto di servizi da agenzie di lavoro interinale - CO.CO.CO.	2012	0,00	0,00	0,00	0,00
			2015	0,00	0,00	0,00	0,00
TOTALE CAPITOLO	13232000	Residui gestione attuale Residui totali	2017	0,00 0,00	0,00 0,00	0,00 0,00	0,00 0,00
	13237600	Prestazioni professionali e specialistiche - LAVORO AUTONOMO - FORMAZIONE VEDI ENTRATA CAP. 230	2012	150,00	0,00	0,00	150,00
TOTALE CAPITOLO	13237600	Residui gestione attuale Residui totali	2017	0,00 150,00	0,00 0,00	0,00 0,00	0,00 150,00
TOTALE CAPITOLO	13238205	Residui gestione attuale Residui totali	2017	2.982,48 2.982,48	2.311,68 2.311,68	0,00 0,00	670,80 670,80
	13240500	Altri beni di consumo - SPESE DI RAPPRESENTANZA - VEDI E. CAP. 30076800 - 20009500	2016	2.684,00	2.684,00	0,00	0,00
TOTALE CAPITOLO	13240500	Residui gestione attuale Residui totali	2017	6.344,00 10.589,60	0,00 4.245,60	0,00 0,00	6.344,00 6.344,00
TOTALE CAPITOLO	13387300	Residui gestione attuale Residui totali	2017	90.100,00 90.100,00	59.736,76 59.736,76	0,00 0,00	30.363,24 30.363,24
TOTALE CAPITOLO	13387700	Residui gestione attuale Residui totali	2017	135.000,00 135.000,00	115.264,09 115.264,09	0,00 0,00	19.735,91 19.735,91
TOTALE MACROAGGREGATO 03 - Acquisto di beni e servizi		Residui Residui gestione attuale Residui totali	2017	318.335,51 1.153.809,89 1.472.145,40	210.669,78 776.504,54 987.174,32	4.515,79 0,00 4.515,79	103.149,94 377.305,35 480.455,29
TOTALE CAPITOLO	14000010	Residui gestione attuale Residui totali	2017	2.258,46 2.258,46	0,00 0,00	0,00 0,00	2.258,46 2.258,46
01 - 01 - 1 - 04	14018500	Trasferimenti correnti a Istituzioni Sociali Private	2016	18.500,00	0,00	0,00	18.500,00

BILANCIO CONSUNTIVO 2017 - GESTIONE RESIDUI PASSIVI PER ANNO DI PROVENIENZA

Residui derivanti dalla gestione attuale - Dettaglio per Anno

Mis. - Prog. - Tit. - Macroagg.	Capitolo	Descrizione	Anno	Importo ultimo consuntivo	Importo pagato	Insussistenze	Importo da conservare
TOTALE CAPITOLO	14018500	Residui gestione attuale Residui totali	2017	126.604,76 278.104,76	7.000,00 122.011,70	0,00 5.952,96	119.604,76 150.140,10
TOTALE CAPITOLO	14018525	Residui gestione attuale Residui totali	2017	26.000,00 26.000,00	0,00 0,00	0,00 0,00	26.000,00 26.000,00
TOTALE CAPITOLO	14020500	Residui gestione attuale Residui totali	2017	10.000,00 10.000,00	10.000,00 10.000,00	0,00 0,00	0,00 0,00
	14030105	Trasferimenti correnti a Amministrazioni Centrali	2015	3.500,00	0,00	3.500,00	0,00
			2016	20.000,00	20.000,00	0,00	0,00
TOTALE CAPITOLO	14030105	Residui gestione attuale Residui totali	2017	0,00 23.500,00	0,00 20.000,00	0,00 3.500,00	0,00 0,00
	14157600	Trasferimenti correnti a Istituzioni Sociali Private - VEDI E. CAP. 20023000	2015	30.000,00	29.817,24	182,76	0,00
			2016	11.400,00	0,00	0,00	11.400,00
TOTALE CAPITOLO	14157600	Residui gestione attuale Residui totali	2017	20.000,00 91.400,00	0,00 57.717,73	0,00 2.282,27	20.000,00 31.400,00
	14163300	Trasferimenti correnti a Istituzioni Sociali Private - VEDI E. CAP. 30061400	2014	0,00	0,00	0,00	0,00
			2015	1.129,36	1.129,36	0,00	0,00
TOTALE CAPITOLO	14163300	Residui gestione attuale Residui totali	2017	69.000,00 73.500,00	0,00 1.129,36	0,00 3.370,64	69.000,00 69.000,00
	14166500	Trasferimenti correnti a Istituzioni Sociali Private	2013	0,00	0,00	0,00	0,00
			2014	300,00	300,00	0,00	0,00
			2015	0,00	0,00	0,00	0,00
			2016	1.100,00	1.100,00	0,00	0,00
TOTALE CAPITOLO	14166500	Residui gestione attuale Residui totali	2017	114.715,87 185.557,33	421,45 63.585,98	0,00 1.716,93	114.294,42 120.254,42
	14210300	Trasferimenti correnti a Istituzioni Sociali Private - VEDI E. CAP. 30076800 - 20009500	2016	40.000,00	40.000,00	0,00	0,00
TOTALE CAPITOLO	14210300	Residui gestione attuale Residui totali	2017	60.600,00 100.600,00	0,00 40.000,00	0,00 0,00	60.600,00 60.600,00

BILANCIO CONSUNTIVO 2017 - GESTIONE RESIDUI PASSIVI PER ANNO DI PROVENIENZA

Residui derivanti dalla gestione attuale - Dettaglio per Anno

Mis. - Prog. - Tit. - Macroagg.	Capitolo	Descrizione	Anno	Importo ultimo consuntivo	Importo pagato	Insussistenze	Importo da conservare
01 - 01 - 1 - 04	14406700	Trasferimenti correnti a Amministrazioni Locali - VEDI ENTRATA CAP. 230	2015	6.000,00	0,00	0,00	6.000,00
TOTALE CAPITOLO	14406700	Residui gestione attuale	2017	0,00	0,00	0,00	0,00
		Residui totali		6.000,00	0,00	0,00	6.000,00
TOTALE MACROAGGREGATO 04 - Trasferimenti correnti		Residui		367.741,46	297.023,32	16.822,80	53.895,34
		Residui gestione attuale	2017	429.179,09	17.421,45	0,00	411.757,64
		Residui totali		796.920,55	314.444,77	16.822,80	465.652,98
TOTALE TITOLO 1 - Spese correnti		Residui		873.403,54	685.471,71	30.886,55	157.045,28
		Residui gestione attuale	2017	5.391.261,52	4.398.926,98	0,00	992.334,54
		Residui totali		6.264.665,06	5.084.398,69	30.886,55	1.149.379,82
TOTALE CAPITOLO	22189505	Residui gestione attuale	2017	4.982,24	0,00	0,00	4.982,24
		Residui totali		4.982,24	0,00	0,00	4.982,24
01 - 01 - 2 - 02	22244200	Hardware - VEDI ENTRATA CAP. 110	2015	0,00	0,00	0,00	0,00
TOTALE CAPITOLO	22244200	Residui gestione attuale	2017	0,00	0,00	0,00	0,00
		Residui totali		0,00	0,00	0,00	0,00
	22366100	Impianti e macchinari	1999	192,37	0,00	0,00	192,37
			2015	0,00	0,00	0,00	0,00
TOTALE CAPITOLO	22366100	Residui gestione attuale	2017	0,00	0,00	0,00	0,00
		Residui totali		192,37	0,00	0,00	192,37
TOTALE MACROAGGREGATO 02 - Investimenti fissi lordi e acquisto di terreni		Residui		192,37	0,00	0,00	192,37
		Residui gestione attuale	2017	4.982,24	0,00	0,00	4.982,24
		Residui totali		5.174,61	0,00	0,00	5.174,61
01 - 01 - 2 - 03	23112400	Contributi agli investimenti a Istituzioni Sociali Private - VEDI ENTRATA CAP. 40097900	2015	81.465,00	64.139,32	0,00	17.325,68
TOTALE CAPITOLO	23112400	Residui gestione attuale	2017	311.152,69	9.288,00	0,00	301.864,69
		Residui totali		486.123,62	91.948,00	0,00	394.175,62
TOTALE MACROAGGREGATO 03 - Contributi agli investimenti		Residui		174.970,93	82.660,00	0,00	92.310,93
		Residui gestione attuale	2017	311.152,69	9.288,00	0,00	301.864,69
		Residui totali		486.123,62	91.948,00	0,00	394.175,62
TOTALE TITOLO 2 - Spese in conto capitale		Residui		175.163,30	82.660,00	0,00	92.503,30
		Residui gestione attuale	2017	316.134,93	9.288,00	0,00	306.846,93

BILANCIO CONSUNTIVO 2017 - GESTIONE RESIDUI PASSIVI PER ANNO DI PROVENIENZA

Residui derivanti dalla gestione attuale - Dettaglio per Anno

Mis. - Prog. - Tit. - Macroagg.	Capitolo	Descrizione	Anno	Importo ultimo consuntivo	Importo pagato	Insussistenze	Importo da conservare
		Residui totali		491.298,23	91.948,00	0,00	399.350,23
TOTALE PROGRAMMA 01 - Organi istituzionali		Residui		1.048.566,84	768.131,71	30.886,55	249.548,58
		Residui gestione attuale	2017	5.707.396,45	4.408.214,98	0,00	1.299.181,47
		Residui totali		6.755.963,29	5.176.346,69	30.886,55	1.548.730,05
01 - 02 - 1 - 01	11008500	Altre spese per il personale	2016	119,91	118,61	1,30	0,00
TOTALE CAPITOLO	11008500	Residui gestione attuale	2017	1.000,00	1.000,00	0,00	0,00
		Residui totali		1.119,91	1.118,61	1,30	0,00
TOTALE CAPITOLO	11008505	Residui gestione attuale	2017	5.381,45	5.381,45	0,00	0,00
		Residui totali		5.381,45	5.381,45	0,00	0,00
	11008510	Retribuzioni in denaro	2015	0,00	0,00	0,00	0,00
			2016	19.679,87	10.909,94	8.769,93	0,00
TOTALE CAPITOLO	11008510	Residui gestione attuale	2017	1.157.611,93	1.153.611,93	0,00	4.000,00
		Residui totali		1.177.291,80	1.164.521,87	8.769,93	4.000,00
	11009000	Contributi sociali effettivi a carico dell'ente	2015	0,00	0,00	0,00	0,00
			2016	2.313,27	1.966,61	346,66	0,00
TOTALE CAPITOLO	11009000	Residui gestione attuale	2017	315.662,13	276.150,09	0,00	39.512,04
		Residui totali		358.909,36	319.050,66	346,66	39.512,04
	11133300	Contributi sociali effettivi a carico dell'ente - VEDI ENTRATA CAP. 30076200	2015	0,00	0,00	0,00	0,00
			2016	0,00	0,00	0,00	0,00
TOTALE CAPITOLO	11133300	Residui gestione attuale	2017	74.998,25	0,00	0,00	74.998,25
		Residui totali		74.998,25	0,00	0,00	74.998,25
	11133305	Retribuzioni in denaro - VEDI E. CAP. 30076200	2016	0,00	0,00	0,00	0,00
TOTALE CAPITOLO	11133305	Residui gestione attuale	2017	290.691,04	0,00	0,00	290.691,04
		Residui totali		290.691,04	0,00	0,00	290.691,04
	11157400	Contributi sociali effettivi a carico dell'ente - VEDI E. CAP. 30075700	2016	379,00	0,00	0,00	379,00
TOTALE CAPITOLO	11157400	Residui gestione attuale	2017	357,72	0,00	0,00	357,72
		Residui totali		736,72	0,00	0,00	736,72

BILANCIO CONSUNTIVO 2017 - GESTIONE RESIDUI PASSIVI PER ANNO DI PROVENIENZA

Residui derivanti dalla gestione attuale - Dettaglio per Anno

Mis. - Prog. - Tit. - Macroagg.	Capitolo	Descrizione	Anno	Importo ultimo consuntivo	Importo pagato	Insussistenze	Importo da conservare
01 - 02 - 1 - 01	11157405	Retribuzioni in denaro - VEDI E. CAP. 30075700	2016	1.494,00	0,00	0,00	1.494,00
TOTALE CAPITOLO	11157405	Residui gestione attuale	2017	1.408,38	0,00	0,00	1.408,38
		Residui totali		2.902,38	0,00	0,00	2.902,38
	11402200	Retribuzioni in denaro	2016	3.367,22	1.127,47	2.239,75	0,00
TOTALE CAPITOLO	11402200	Residui gestione attuale	2017	412.337,03	412.237,03	0,00	100,00
		Residui totali		415.704,25	413.364,50	2.239,75	100,00
TOTALE CAPITOLO	11402205	Residui gestione attuale	2017	3.025,68	3.025,68	0,00	0,00
		Residui totali		3.025,68	3.025,68	0,00	0,00
	11402210	Altre spese per il personale	2016	69,39	0,00	69,39	0,00
TOTALE CAPITOLO	11402210	Residui gestione attuale	2017	112,88	112,88	0,00	0,00
		Residui totali		182,27	112,88	69,39	0,00
	11402220	Contributi sociali effettivi a carico dell'ente	2016	884,61	428,17	456,44	0,00
TOTALE CAPITOLO	11402220	Residui gestione attuale	2017	112.790,62	98.820,26	0,00	13.970,36
		Residui totali		130.051,01	115.624,21	456,44	13.970,36
TOTALE MACROAGGREGATO 01 - Redditi da lavoro dipendente		Residui		85.617,01	71.860,54	11.883,47	1.873,00
		Residui gestione attuale	2017	2.375.377,11	1.950.339,32	0,00	425.037,79
		Residui totali		2.460.994,12	2.022.199,86	11.883,47	426.910,79
01 - 02 - 1 - 02	12024600	Imposta regionale sulle attività produttive (IRAP)	2016	1.074,03	630,78	443,25	0,00
TOTALE CAPITOLO	12024600	Residui gestione attuale	2017	91.841,82	79.090,10	0,00	12.751,72
		Residui totali		105.988,05	92.793,08	443,25	12.751,72
	12097800	Imposte, tasse e proventi assimilati a carico dell'ente n.a.c.	2015	1.093,34	0,00	1.093,34	0,00
			2016	866,90	866,90	0,00	0,00
TOTALE CAPITOLO	12097800	Residui gestione attuale	2017	7.074,58	3.589,23	0,00	3.485,35
		Residui totali		15.560,60	8.505,52	1.944,73	5.110,35
	12133310	Imposta regionale sulle attività produttive (IRAP) - VEDI E. CAP. 30076200	2015	0,00	0,00	0,00	0,00
			2016	0,00	0,00	0,00	0,00
TOTALE CAPITOLO	12133310	Residui gestione attuale	2017	24.708,74	0,00	0,00	24.708,74
		Residui totali		24.708,74	0,00	0,00	24.708,74

BILANCIO CONSUNTIVO 2017 - GESTIONE RESIDUI PASSIVI PER ANNO DI PROVENIENZA

Residui derivanti dalla gestione attuale - Dettaglio per Anno

Mis. - Prog. - Tit. - Macroagg.	Capitolo	Descrizione	Anno	Importo ultimo consuntivo	Importo pagato	Insussistenze	Importo da conservare
01 - 02 - 1 - 02	12157400	Irap. - vedi entrata cap. 30075700	2016	127,00	0,00	0,00	127,00
TOTALE CAPITOLO	12157400	Residui gestione attuale	2017	119,73	0,00	0,00	119,73
		Residui totali		246,73	0,00	0,00	246,73
	12402200	Imposta Regionale sulle attività produttive - I.R.A.P.	2016	288,95	253,60	35,35	0,00
TOTALE CAPITOLO	12402200	Residui gestione attuale	2017	34.997,49	30.494,95	0,00	4.502,54
		Residui totali		40.527,34	35.989,45	35,35	4.502,54
TOTALE MACROAGGREGATO 02 - Imposte e tasse a carico dell'ente		Residui		28.289,10	24.113,77	2.423,33	1.752,00
		Residui gestione attuale	2017	158.742,36	113.174,28	0,00	45.568,08
		Residui totali		187.031,46	137.288,05	2.423,33	47.320,08
01 - 02 - 1 - 03	13007500	Organi e incarichi istituzionali dell'amministrazione	2006	30,55	0,00	0,00	30,55
			2016	25,70	25,70	0,00	0,00
TOTALE CAPITOLO	13007500	Residui gestione attuale	2017	334.749,25	323.654,38	0,00	11.094,87
		Residui totali		341.260,70	330.135,28	0,00	11.125,42
TOTALE CAPITOLO	13010005	Residui gestione attuale	2017	1.600,00	1.600,00	0,00	0,00
		Residui totali		1.600,00	1.600,00	0,00	0,00
TOTALE CAPITOLO	13010010	Residui gestione attuale	2017	50,00	0,00	0,00	50,00
		Residui totali		50,00	0,00	0,00	50,00
	13011905	Giornali, riviste e pubblicazioni	2010	0,00	0,00	0,00	0,00
			2015	0,00	0,00	0,00	0,00
TOTALE CAPITOLO	13011905	Residui gestione attuale	2017	870,00	870,00	0,00	0,00
		Residui totali		870,00	870,00	0,00	0,00
	13011910	Altri beni di consumo	2016	21,44	21,44	0,00	0,00
TOTALE CAPITOLO	13011910	Residui gestione attuale	2017	7.470,00	6.920,00	0,00	550,00
		Residui totali		7.491,44	6.941,44	0,00	550,00
	13012800	Utilizzo di beni di terzi	2016	1.375,00	1.375,00	0,00	0,00
TOTALE CAPITOLO	13012800	Residui gestione attuale	2017	4.035,32	2.367,66	0,00	1.667,66
		Residui totali		5.410,32	3.742,66	0,00	1.667,66
	13013900	Servizi ausiliari per il funzionamento dell'ente	2016	2.100,00	2.100,00	0,00	0,00
TOTALE CAPITOLO	13013900	Residui gestione attuale	2017	600,00	450,00	0,00	150,00

BILANCIO CONSUNTIVO 2017 - GESTIONE RESIDUI PASSIVI PER ANNO DI PROVENIENZA

Residui derivanti dalla gestione attuale - Dettaglio per Anno

Mis. - Prog. - Tit. - Macroagg.	Capitolo	Descrizione	Anno	Importo ultimo consuntivo	Importo pagato	Insussistenze	Importo da conservare
		Residui totali		2.850,00	2.700,00	0,00	150,00
TOTALE CAPITOLO	13014000	Residui gestione attuale Residui totali	2017	27.500,00 27.500,00	27.500,00 27.500,00	0,00 0,00	0,00 0,00
01 - 02 - 1 - 03	13014200	Servizi ausiliari per il funzionamento dell'ente	2016	6.592,50	6.592,50	0,00	0,00
TOTALE CAPITOLO	13014200	Residui gestione attuale Residui totali	2017	30.620,00 37.362,50	28.782,70 35.525,20	0,00 0,00	1.837,30 1.837,30
	13014900	Utilizzo di beni di terzi	2016	1.000,00	1.000,00	0,00	0,00
TOTALE CAPITOLO	13014900	Residui gestione attuale Residui totali	2017	1.000,00 2.000,00	1.000,00 2.000,00	0,00 0,00	0,00 0,00
	13018710	Servizi amministrativi	2016	30,00	30,00	0,00	0,00
TOTALE CAPITOLO	13018710	Residui gestione attuale Residui totali	2017	49.999,99 93.550,53	36.334,84 79.865,42	0,00 19,96	13.665,15 13.665,15
TOTALE CAPITOLO	13018713	Residui gestione attuale Residui totali	2017	2.061,00 2.061,00	1.007,76 1.007,76	0,00 0,00	1.053,24 1.053,24
	13070305	Altri beni di consumo	2016	46,69	46,69	0,00	0,00
TOTALE CAPITOLO	13070305	Residui gestione attuale Residui totali	2017	0,00 46,69	0,00 46,69	0,00 0,00	0,00 0,00
	13073700	Altri servizi	2016	3.789,69	3.789,69	0,00	0,00
TOTALE CAPITOLO	13073700	Residui gestione attuale Residui totali	2017	19.227,32 23.017,01	11.134,50 14.924,19	0,00 0,00	8.092,82 8.092,82
	13073800	Altri beni di consumo	2016	1.881,83	1.881,83	0,00	0,00
TOTALE CAPITOLO	13073800	Residui gestione attuale Residui totali	2017	3.997,82 6.888,59	3.484,36 6.375,13	0,00 0,00	513,46 513,46
TOTALE CAPITOLO	13079400	Residui gestione attuale Residui totali	2017	2.200,00 2.200,00	0,00 0,00	0,00 0,00	2.200,00 2.200,00
	13204700	Manutenzione ordinaria e riparazioni - AUTOVETTURE	2014	0,00	0,00	0,00	0,00
			2015	0,00	0,00	0,00	0,00
TOTALE CAPITOLO	13204700	Residui gestione attuale Residui totali	2017	0,00 0,00	0,00 0,00	0,00 0,00	0,00 0,00

BILANCIO CONSUNTIVO 2017 - GESTIONE RESIDUI PASSIVI PER ANNO DI PROVENIENZA

Residui derivanti dalla gestione attuale - Dettaglio per Anno

Mis. - Prog. - Tit. - Macroagg.	Capitolo	Descrizione	Anno	Importo ultimo consuntivo	Importo pagato	Insussistenze	Importo da conservare
01 - 02 - 1 - 03	13213400	Altri beni di consumo	2015	0,00	0,00	0,00	0,00
			2016	100,00	100,00	0,00	0,00
TOTALE CAPITOLO	13213400	Residui gestione attuale	2017	1.450,00	1.285,23	0,00	164,77
		Residui totali		2.085,46	1.920,69	0,00	164,77
TOTALE CAPITOLO	13213405	Residui gestione attuale	2017	360,00	360,00	0,00	0,00
		Residui totali		360,00	360,00	0,00	0,00
	13218700	Servizi ausiliari per il funzionamento dell'ente	2016	293,00	293,00	0,00	0,00
TOTALE CAPITOLO	13218700	Residui gestione attuale	2017	6.036,00	4.563,32	0,00	1.472,68
		Residui totali		7.252,80	5.780,12	0,00	1.472,68
	13222200	Lavoro flessibile, quota LSU e acquisto di servizi da agenzie di lavoro interinale - CO.CO.CO.	2015	0,00	0,00	0,00	0,00
			2016	1.736,67	1.736,67	0,00	0,00
TOTALE CAPITOLO	13222200	Residui gestione attuale	2017	26.482,60	24.392,82	0,00	2.089,78
		Residui totali		29.873,95	27.784,17	0,00	2.089,78
TOTALE MACROAGGREGATO 03 - Acquisto di beni e servizi		Residui		73.421,69	73.371,18	19,96	30,55
		Residui gestione attuale	2017	520.309,30	475.707,57	0,00	44.601,73
		Residui totali		593.730,99	549.078,75	19,96	44.632,28
01 - 02 - 1 - 04	14224200	Trasferimenti correnti a Amministrazioni Locali - VEDI ENTRATA CAP. 30070400	2016	16.550,51	1.111,45	0,00	15.439,06
TOTALE CAPITOLO	14224200	Residui gestione attuale	2017	0,00	0,00	0,00	0,00
		Residui totali		41.550,51	26.111,45	0,00	15.439,06
TOTALE MACROAGGREGATO 04 - Trasferimenti correnti		Residui		41.550,51	26.111,45	0,00	15.439,06
		Residui gestione attuale	2017	0,00	0,00	0,00	0,00
		Residui totali		41.550,51	26.111,45	0,00	15.439,06
01 - 02 - 1 - 10	10047700	Premi di assicurazione contro i danni	2015	0,00	0,00	0,00	0,00
TOTALE CAPITOLO	10047700	Residui gestione attuale	2017	1.731.898,57	1.731.898,57	0,00	0,00
		Residui totali		1.731.898,57	1.731.898,57	0,00	0,00
TOTALE CAPITOLO	10135300	Residui gestione attuale	2017	8.000,00	8.000,00	0,00	0,00
		Residui totali		8.000,00	8.000,00	0,00	0,00

BILANCIO CONSUNTIVO 2017 - GESTIONE RESIDUI PASSIVI PER ANNO DI PROVENIENZA

Residui derivanti dalla gestione attuale - Dettaglio per Anno

Mis. - Prog. - Tit. - Macroagg.	Capitolo	Descrizione	Anno	Importo ultimo consuntivo	Importo pagato	Insussistenze	Importo da conservare
TOTALE CAPITOLO	10150600	Residui gestione attuale Residui totali	2017	16.703,10 16.703,10	16.703,10 16.703,10	0,00 0,00	0,00 0,00
TOTALE MACROAGGREGATO 10 - Altre spese correnti		Residui Residui gestione attuale Residui totali	2017	0,00 1.756.601,67 1.756.601,67	0,00 1.756.601,67 1.756.601,67	0,00 0,00 0,00	0,00 0,00 0,00
TOTALE TITOLO 1 - Spese correnti		Residui Residui gestione attuale Residui totali	2017	228.878,31 4.811.030,44 5.039.908,75	195.456,94 4.295.822,84 4.491.279,78	14.326,76 0,00 14.326,76	19.094,61 515.207,60 534.302,21
01 - 02 - 2 - 02	22167400	Beni immobili - VEDI ENTRATA CAP. 1540	2012	0,00	0,00	0,00	0,00
TOTALE CAPITOLO	22167400	Residui gestione attuale Residui totali	2017	0,00 0,00	0,00 0,00	0,00 0,00	0,00 0,00
TOTALE MACROAGGREGATO 02 - Investimenti fissi lordi e acquisto di terreni		Residui Residui gestione attuale Residui totali	2017	0,00 0,00 0,00	0,00 0,00 0,00	0,00 0,00 0,00	0,00 0,00 0,00
TOTALE TITOLO 2 - Spese in conto capitale		Residui Residui gestione attuale Residui totali	2017	0,00 0,00 0,00	0,00 0,00 0,00	0,00 0,00 0,00	0,00 0,00 0,00
TOTALE PROGRAMMA 02 - Segreteria generale		Residui Residui gestione attuale Residui totali	2017	228.878,31 4.811.030,44 5.039.908,75	195.456,94 4.295.822,84 4.491.279,78	14.326,76 0,00 14.326,76	19.094,61 515.207,60 534.302,21
TOTALE CAPITOLO	11015100	Residui gestione attuale Residui totali	2017	4.221,18 4.221,18	4.221,18 4.221,18	0,00 0,00	0,00 0,00
01 - 03 - 1 - 01	11015105	Altre spese per il personale	2016	138,79	0,00	138,79	0,00
TOTALE CAPITOLO	11015105	Residui gestione attuale Residui totali	2017	1.500,00 1.638,79	1.264,00 1.264,00	0,00 138,79	236,00 236,00
	11015110	Retribuzioni in denaro	2016	7.149,82	2.057,18	1.488,49	3.604,15
TOTALE CAPITOLO	11015110	Residui gestione attuale Residui totali	2017	1.142.730,21 1.149.880,03	1.142.030,21 1.144.087,39	0,00 1.488,49	700,00 4.304,15
	11015200	Contributi sociali effettivi a carico dell'ente	2015	0,00	0,00	0,00	0,00
			2016	1.582,60	133,23	1.449,37	0,00
TOTALE CAPITOLO	11015200	Residui gestione attuale	2017	306.478,27	265.463,77	0,00	41.014,50

BILANCIO CONSUNTIVO 2017 - GESTIONE RESIDUI PASSIVI PER ANNO DI PROVENIENZA

Residui derivanti dalla gestione attuale - Dettaglio per Anno

Mis. - Prog. - Tit. - Macroagg.	Capitolo	Descrizione	Anno	Importo ultimo consuntivo	Importo pagato	Insussistenze	Importo da conservare
		Residui totali		349.904,18	307.440,31	1.449,37	41.014,50
01 - 03 - 1 - 01	11020100	Altre spese per il personale	2016	69,39	0,00	69,39	0,00
TOTALE CAPITOLO	11020100	Residui gestione attuale	2017	300,00	300,00	0,00	0,00
		Residui totali		369,39	300,00	69,39	0,00
TOTALE CAPITOLO	11020105	Residui gestione attuale	2017	2.040,48	2.040,48	0,00	0,00
		Residui totali		2.040,48	2.040,48	0,00	0,00
	11020110	Retribuzioni in denaro	2016	3.392,07	44,11	3.347,96	0,00
TOTALE CAPITOLO	11020110	Residui gestione attuale	2017	172.143,80	171.843,80	0,00	300,00
		Residui totali		175.535,87	171.887,91	3.347,96	300,00
	11020200	Contributi sociali effettivi a carico dell'ente	2015	0,00	0,00	0,00	0,00
			2016	895,15	2,10	893,05	0,00
TOTALE CAPITOLO	11020200	Residui gestione attuale	2017	46.544,68	41.028,51	0,00	5.516,17
		Residui totali		53.174,19	46.764,97	893,05	5.516,17
	11043900	Retribuzioni in denaro	2015	0,00	0,00	0,00	0,00
			2016	1.052,12	1.052,12	0,00	0,00
TOTALE CAPITOLO	11043900	Residui gestione attuale	2017	1.357.120,93	1.353.503,07	0,00	3.617,86
		Residui totali		1.359.654,92	1.356.037,06	0,00	3.617,86
TOTALE CAPITOLO	11043905	Residui gestione attuale	2017	1.613,00	1.613,00	0,00	0,00
		Residui totali		1.613,00	1.613,00	0,00	0,00
	11043910	Altre spese per il personale	2016	138,79	0,00	138,79	0,00
TOTALE CAPITOLO	11043910	Residui gestione attuale	2017	1.416,82	1.416,82	0,00	0,00
		Residui totali		1.555,61	1.416,82	138,79	0,00
	11044100	Contributi sociali effettivi a carico dell'ente	2015	0,00	0,00	0,00	0,00
			2016	850,34	783,42	66,92	0,00
TOTALE CAPITOLO	11044100	Residui gestione attuale	2017	354.909,07	308.731,30	0,00	46.177,77
		Residui totali		412.728,54	366.483,85	66,92	46.177,77
	11403800	RETRIBUZIONI IN DENARO	2016	204,13	0,00	204,13	0,00
TOTALE CAPITOLO	11403800	Residui gestione attuale	2017	43.244,32	43.244,32	0,00	0,00
		Residui totali		43.448,45	43.244,32	204,13	0,00

BILANCIO CONSUNTIVO 2017 - GESTIONE RESIDUI PASSIVI PER ANNO DI PROVENIENZA

Residui derivanti dalla gestione attuale - Dettaglio per Anno

Mis. - Prog. - Tit. - Macroagg.	Capitolo	Descrizione	Anno	Importo ultimo consuntivo	Importo pagato	Insussistenze	Importo da conservare
TOTALE CAPITOLO	11403805	Residui gestione attuale Residui totali	2017	404,96 404,96	404,96 404,96	0,00 0,00	0,00 0,00
01 - 03 - 1 - 01	11403810	ALTRE SPESE PER IL PERSONALE	2016	34,70	0,00	34,70	0,00
TOTALE CAPITOLO	11403810	Residui gestione attuale Residui totali	2017	0,00 34,70	0,00 0,00	0,00 34,70	0,00 0,00
	11403820	CONTRIBUTI SOCIALI EFFETTIVI A CARICO DELL'ENTE	2016	22,82	0,00	22,82	0,00
TOTALE CAPITOLO	11403820	Residui gestione attuale Residui totali	2017	10.579,61 12.247,50	9.050,43 10.695,50	0,00 22,82	1.529,18 1.529,18
TOTALE MACROAGGREGATO 01 - Redditi da lavoro dipendente		Residui Residui gestione attuale Residui totali	2017	123.204,46 3.445.247,33 3.568.451,79	111.745,90 3.346.155,85 3.457.901,75	7.854,41 0,00 7.854,41	3.604,15 99.091,48 102.695,63
01 - 03 - 1 - 02	12025700	Imposta regionale sulle attività produttive (IRAP)	2016	701,96	31,40	149,47	521,09
TOTALE CAPITOLO	12025700	Residui gestione attuale Residui totali	2017	93.147,19 107.247,06	80.009,37 93.438,68	0,00 149,47	13.137,82 13.658,91
	12025800		2016	533,01	533,01	0,00	0,00
TOTALE CAPITOLO	12025800	Residui gestione attuale Residui totali	2017	108.369,81 126.750,86	95.728,41 114.109,46	0,00 0,00	12.641,40 12.641,40
	12026400		2016	312,14	0,75	311,39	0,00
TOTALE CAPITOLO	12026400	Residui gestione attuale Residui totali	2017	12.218,73 14.359,49	10.422,72 12.252,09	0,00 311,39	1.796,01 1.796,01
	12043805	Imposte, tasse e proventi assimilati a carico dell'ente n.a.c.	2016	0,00	0,00	0,00	0,00
TOTALE CAPITOLO	12043805	Residui gestione attuale Residui totali	2017	0,00 0,00	0,00 0,00	0,00 0,00	0,00 0,00
	12061800	Tassa di circolazione dei veicoli a motore (tassa automobilistica) - AUTOVETTURE	2016	2.503,95	2.503,95	0,00	0,00
TOTALE CAPITOLO	12061800	Residui gestione attuale Residui totali	2017	4.029,32 6.533,27	1.832,34 4.336,29	0,00 0,00	2.196,98 2.196,98
TOTALE CAPITOLO	12082200	Residui gestione attuale Residui totali	2017	4.320,14 4.320,14	3.000,00 3.000,00	0,00 0,00	1.320,14 1.320,14

BILANCIO CONSUNTIVO 2017 - GESTIONE RESIDUI PASSIVI PER ANNO DI PROVENIENZA

Residui derivanti dalla gestione attuale - Dettaglio per Anno

Mis. - Prog. - Tit. - Macroagg.	Capitolo	Descrizione	Anno	Importo ultimo consuntivo	Importo pagato	Insussistenze	Importo da conservare
01 - 03 - 1 - 02	12161400	Imposta regionale sulle attività produttive (IRAP)	2016	12.053,10	12.053,10	0,00	0,00
TOTALE CAPITOLO	12161400	Residui gestione attuale	2017	101.221,51	101.221,51	0,00	0,00
		Residui totali		113.274,61	113.274,61	0,00	0,00
	12403800	I.R.A.P.	2016	24,23	0,00	24,23	0,00
TOTALE CAPITOLO	12403800	Residui gestione attuale	2017	3.756,42	3.218,82	0,00	537,60
		Residui totali		4.318,25	3.756,42	24,23	537,60
TOTALE MACROAGGREGATO 02 - Imposte e tasse a carico dell'ente		Residui		49.740,56	48.734,38	485,09	521,09
		Residui gestione attuale	2017	327.063,12	295.433,17	0,00	31.629,95
		Residui totali		376.803,68	344.167,55	485,09	32.151,04
01 - 03 - 1 - 03	13008800	Organi e incarichi istituzionali dell'amministrazione	2015	0,00	0,00	0,00	0,00
			2016	11.419,20	0,00	0,00	11.419,20
TOTALE CAPITOLO	13008800	Residui gestione attuale	2017	17.260,27	8.260,27	0,00	9.000,00
		Residui totali		33.179,47	12.760,27	0,00	20.419,20
	13015300	Altri beni di consumo	2016	100,00	100,00	0,00	0,00
TOTALE CAPITOLO	13015300	Residui gestione attuale	2017	3.033,28	2.416,55	0,00	616,73
		Residui totali		3.882,28	3.265,55	0,00	616,73
TOTALE CAPITOLO	13015310	Residui gestione attuale	2017	350,00	350,00	0,00	0,00
		Residui totali		350,00	350,00	0,00	0,00
	13015805	Servizi ausiliari per il funzionamento dell'ente	2016	410,00	410,00	0,00	0,00
TOTALE CAPITOLO	13015805	Residui gestione attuale	2017	14.600,00	12.116,68	0,00	2.483,32
		Residui totali		15.160,00	12.676,68	0,00	2.483,32
	13017900	Giornali, riviste e pubblicazioni	2016	412,40	412,40	0,00	0,00
TOTALE CAPITOLO	13017900	Residui gestione attuale	2017	1.044,85	500,00	0,00	544,85
		Residui totali		1.457,25	912,40	0,00	544,85
	13017910	Altri beni di consumo	2015	0,00	0,00	0,00	0,00
			2016	1.454,37	1.454,37	0,00	0,00
TOTALE CAPITOLO	13017910	Residui gestione attuale	2017	363.556,31	240.951,66	0,00	122.604,65
		Residui totali		460.688,86	336.484,21	1.600,00	122.604,65
	13018100	Utenze e canoni	2015	36,26	36,26	0,00	0,00

BILANCIO CONSUNTIVO 2017 - GESTIONE RESIDUI PASSIVI PER ANNO DI PROVENIENZA

Residui derivanti dalla gestione attuale - Dettaglio per Anno

Mis. - Prog. - Tit. - Macroagg.	Capitolo	Descrizione	Anno	Importo ultimo consuntivo	Importo pagato	Insussistenze	Importo da conservare
01 - 03 - 1 - 03	13018100	Utenze e canoni	2016	0,00	0,00	0,00	0,00
TOTALE CAPITOLO	13018100	Residui gestione attuale	2017	57.100,00	57.049,87	0,00	50,13
		Residui totali		1.361.439,04	1.068.016,27	271.549,91	21.872,86
TOTALE CAPITOLO	13018714	Residui gestione attuale	2017	3.364,00	1.961,26	0,00	1.402,74
		Residui totali		3.364,00	1.961,26	0,00	1.402,74
TOTALE CAPITOLO	13018717	Residui gestione attuale	2017	2.107,00	945,40	0,00	1.161,60
		Residui totali		2.107,00	945,40	0,00	1.161,60
	13019100	Servizi ausiliari per il funzionamento dell'ente	2016	14.000,00	7.113,68	6.886,32	0,00
TOTALE CAPITOLO	13019100	Residui gestione attuale	2017	392.661,87	248.398,62	0,00	144.263,25
		Residui totali		578.421,11	397.898,80	36.259,06	144.263,25
	13019600	Utilizzo di beni di terzi	2015	0,00	0,00	0,00	0,00
			2016	1.052,73	1.052,73	0,00	0,00
TOTALE CAPITOLO	13019600	Residui gestione attuale	2017	20.644,53	9.117,48	0,00	11.527,05
		Residui totali		30.340,09	18.813,04	0,00	11.527,05
TOTALE CAPITOLO	13020600	Residui gestione attuale	2017	141,00	141,00	0,00	0,00
		Residui totali		141,00	141,00	0,00	0,00
	13020605	Altri beni di consumo	2016	150,00	150,00	0,00	0,00
TOTALE CAPITOLO	13020605	Residui gestione attuale	2017	1.225,00	1.225,00	0,00	0,00
		Residui totali		1.953,00	1.953,00	0,00	0,00
TOTALE CAPITOLO	13020800	Residui gestione attuale	2017	800,00	500,00	0,00	300,00
		Residui totali		800,00	500,00	0,00	300,00
	13023600	Servizi ausiliari per il funzionamento dell'ente	2016	374,50	374,50	0,00	0,00
TOTALE CAPITOLO	13023600	Residui gestione attuale	2017	4.868,00	4.006,68	0,00	861,32
		Residui totali		5.679,00	4.817,68	0,00	861,32
TOTALE CAPITOLO	13043400	Residui gestione attuale	2017	2.300,00	2.200,00	0,00	100,00
		Residui totali		2.300,00	2.200,00	0,00	100,00
	13061300	Altri beni di consumo - SPESE DI RAPPRESENTANZA	2016	0,00	0,00	0,00	0,00
TOTALE CAPITOLO	13061300	Residui gestione attuale	2017	499,53	499,53	0,00	0,00
		Residui totali		499,53	499,53	0,00	0,00

BILANCIO CONSUNTIVO 2017 - GESTIONE RESIDUI PASSIVI PER ANNO DI PROVENIENZA

Residui derivanti dalla gestione attuale - Dettaglio per Anno

Mis. - Prog. - Tit. - Macroagg.	Capitolo	Descrizione	Anno	Importo ultimo consuntivo	Importo pagato	Insussistenze	Importo da conservare
01 - 03 - 1 - 03	13061400	Altri beni di consumo - AUTOVETTURE	2016	211,70	105,54	106,16	0,00
TOTALE CAPITOLO	13061400	Residui gestione attuale	2017	19.323,99	10.750,00	0,00	8.573,99
		Residui totali		22.409,27	13.413,03	422,25	8.573,99
	13065000	Manutenzione ordinaria e riparazioni - AUTOVETTURE - VEDI E. CAP. 30083600	2015	0,00	0,00	0,00	0,00
			2016	0,00	0,00	0,00	0,00
TOTALE CAPITOLO	13065000	Residui gestione attuale	2017	988,72	639,41	0,00	349,31
		Residui totali		3.376,67	3.027,36	0,00	349,31
	13066005	Altri servizi	2000	0,00	0,00	0,00	0,00
			2015	0,00	0,00	0,00	0,00
TOTALE CAPITOLO	13066005	Residui gestione attuale	2017	0,00	0,00	0,00	0,00
		Residui totali		0,00	0,00	0,00	0,00
	13066015	Servizi finanziari	2016	170,30	0,00	170,30	0,00
TOTALE CAPITOLO	13066015	Residui gestione attuale	2017	93.845,49	93.620,49	0,00	225,00
		Residui totali		94.015,79	93.620,49	170,30	225,00
TOTALE CAPITOLO	13066020	Residui gestione attuale	2017	12.238,65	12.238,65	0,00	0,00
		Residui totali		12.238,65	12.238,65	0,00	0,00
	13125100	Servizi ausiliari per il funzionamento dell'ente	2016	229,95	229,95	0,00	0,00
TOTALE CAPITOLO	13125100	Residui gestione attuale	2017	0,00	0,00	0,00	0,00
		Residui totali		229,95	229,95	0,00	0,00
	13200900	Manutenzione ordinaria e riparazioni - AUTOVETTURE	2016	515,17	515,17	0,00	0,00
TOTALE CAPITOLO	13200900	Residui gestione attuale	2017	1.900,00	1.900,00	0,00	0,00
		Residui totali		2.415,17	2.415,17	0,00	0,00
	13215100	Manutenzione ordinaria e riparazioni	2012	332,00	0,00	0,00	332,00
			2015	0,00	0,00	0,00	0,00
			2016	1.395,85	1.395,85	0,00	0,00
TOTALE CAPITOLO	13215100	Residui gestione attuale	2017	54.147,54	19.869,41	0,00	34.278,13
		Residui totali		71.038,03	34.408,02	2.019,88	34.610,13
TOTALE CAPITOLO	13347000	Residui gestione attuale	2017	3.616,00	0,00	0,00	3.616,00
		Residui totali		3.616,00	0,00	0,00	3.616,00

BILANCIO CONSUNTIVO 2017 - GESTIONE RESIDUI PASSIVI PER ANNO DI PROVENIENZA

Residui derivanti dalla gestione attuale - Dettaglio per Anno

Mis. - Prog. - Tit. - Macroagg.	Capitolo	Descrizione	Anno	Importo ultimo consuntivo	Importo pagato	Insussistenze	Importo da conservare
TOTALE CAPITOLO	13389600	Residui gestione attuale Residui totali	2017	11.500,00 11.500,00	3.506,00 3.506,00	0,00 0,00	7.994,00 7.994,00
TOTALE CAPITOLO	13389800	Residui gestione attuale Residui totali	2017	22.500,00 22.500,00	15.008,43 15.008,43	0,00 0,00	7.491,57 7.491,57
TOTALE MACROAGGREGATO 03 - Acquisto di beni e servizi		Residui Residui gestione attuale Residui totali	2017	1.639.485,13 1.105.616,03 2.745.101,16	1.293.889,80 748.172,39 2.042.062,19	312.021,40 0,00 312.021,40	33.573,93 357.443,64 391.017,57
01 - 03 - 1 - 04	14127900	Trasferimenti correnti a Istituzioni Sociali Private	2016	9.500,00	9.500,00	0,00	0,00
TOTALE CAPITOLO	14127900	Residui gestione attuale Residui totali	2017	0,00 14.000,00	0,00 9.500,00	0,00 4.500,00	0,00 0,00
TOTALE MACROAGGREGATO 04 - Trasferimenti correnti		Residui Residui gestione attuale Residui totali	2017	14.000,00 0,00 14.000,00	9.500,00 0,00 9.500,00	4.500,00 0,00 4.500,00	0,00 0,00 0,00
01 - 03 - 1 - 07	17093500	Interessi di mora	2001	0,00	0,00	0,00	0,00
			2016	0,00	0,00	0,00	0,00
TOTALE CAPITOLO	17093500	Residui gestione attuale Residui totali	2017	217,07 4.755,57	217,07 217,07	0,00 0,00	0,00 4.538,50
TOTALE MACROAGGREGATO 07 - Interessi passivi		Residui Residui gestione attuale Residui totali	2017	4.538,50 217,07 4.755,57	0,00 217,07 217,07	0,00 0,00 0,00	4.538,50 0,00 4.538,50
TOTALE CAPITOLO	18000000	Residui gestione attuale Residui totali	2017	40.000,00 40.000,00	40.000,00 40.000,00	0,00 0,00	0,00 0,00
TOTALE MACROAGGREGATO 08 - Altre spese per redditi da capitale		Residui Residui gestione attuale Residui totali	2017	0,00 40.000,00 40.000,00	0,00 40.000,00 40.000,00	0,00 0,00 0,00	0,00 0,00 0,00
01 - 03 - 1 - 10	10043810	Versamenti IVA a debito per le gestioni commerciali - vedi entrata cap. 30099900.	2016	644.919,17	124.494,72	0,00	520.424,45
TOTALE CAPITOLO	10043810	Residui gestione attuale Residui totali	2017	1.018.810,98 1.663.730,15	1.018.810,98 1.143.305,70	0,00 0,00	0,00 520.424,45
TOTALE MACROAGGREGATO 10 -		Residui		644.919,17	124.494,72	0,00	520.424,45

BILANCIO CONSUNTIVO 2017 - GESTIONE RESIDUI PASSIVI PER ANNO DI PROVENIENZA

Residui derivanti dalla gestione attuale - Dettaglio per Anno

Mis. - Prog. - Tit. - Macroagg.	Capitolo	Descrizione	Anno	Importo ultimo consuntivo	Importo pagato	Insussistenze	Importo da conservare
		Altre spese correnti	2017	1.018.810,98	1.018.810,98	0,00	0,00
		Residui gestione attuale					
		Residui totali		1.663.730,15	1.143.305,70	0,00	520.424,45
TOTALE TITOLO 1 - Spese correnti		Residui	2017	2.475.887,82	1.588.364,80	324.860,90	562.662,12
		Residui gestione attuale		5.936.954,53	5.448.789,46	0,00	488.165,07
		Residui totali		8.412.842,35	7.037.154,26	324.860,90	1.050.827,19
TOTALE CAPITOLO	22103000	Residui gestione attuale	2017	14.092,83	0,00	0,00	14.092,83
		Residui totali		14.092,83	0,00	0,00	14.092,83
01 - 03 - 2 - 02	22103705	Mezzi di trasporto ad uso civile, di sicurezza e ordine pubblico	2015	0,00	0,00	0,00	0,00
TOTALE CAPITOLO	22103705	Residui gestione attuale	2017	4.649,00	4.649,00	0,00	0,00
		Residui totali		4.649,00	4.649,00	0,00	0,00
	22103710	Attrezzature - VEDI E. CAP. 40096000 - 40096005 - 40096010 - 40101000 - 50101500	2016	637,30	637,30	0,00	0,00
TOTALE CAPITOLO	22103710	Residui gestione attuale	2017	41.570,52	24.800,77	0,00	16.769,75
		Residui totali		49.610,02	32.840,27	0,00	16.769,75
TOTALE CAPITOLO	22103715	Residui gestione attuale	2017	98.533,20	98.533,20	0,00	0,00
		Residui totali		98.533,20	98.533,20	0,00	0,00
TOTALE CAPITOLO	22103720	Residui gestione attuale	2017	20.000,00	16.035,90	0,00	3.964,10
		Residui totali		20.000,00	16.035,90	0,00	3.964,10
	22116600	Mezzi di trasporto ad uso civile, di sicurezza e ordine pubblico - VEDI E. CAP. 40096000 - 40096005 - 40096010 - 40101000 - 50101500	2016	0,00	0,00	0,00	0,00
TOTALE CAPITOLO	22116600	Residui gestione attuale	2017	223.347,00	118.809,82	0,00	104.537,18
		Residui totali		257.019,00	152.481,82	0,00	104.537,18
TOTALE CAPITOLO	22236705	Residui gestione attuale	2017	0,00	0,00	0,00	0,00
		Residui totali		0,00	0,00	0,00	0,00
	22386400	MOBILI E ARREDI - Polizia Municipale - VEDI ENTRATA CAP. 30041900	2016	0,00	0,00	0,00	0,00
TOTALE CAPITOLO	22386400	Residui gestione attuale	2017	8.300,03	8.300,03	0,00	0,00
		Residui totali		8.300,03	8.300,03	0,00	0,00
TOTALE MACROAGGREGATO 02 - Investimenti fissi lordi e acquisto di		Residui	2017	41.711,50	41.711,50	0,00	0,00
		Residui gestione attuale		410.492,58	271.128,72	0,00	139.363,86

BILANCIO CONSUNTIVO 2017 - GESTIONE RESIDUI PASSIVI PER ANNO DI PROVENIENZA

Residui derivanti dalla gestione attuale - Dettaglio per Anno

Mis. - Prog. - Tit. - Macroagg.	Capitolo	Descrizione	Anno	Importo ultimo consuntivo	Importo pagato	Insussistenze	Importo da conservare
		terreni					
		Residui totali		452.204,08	312.840,22	0,00	139.363,86
TOTALE CAPITOLO	23206605	Residui gestione attuale	2017	2.236.202,99	0,00	0,00	2.236.202,99
		Residui totali		2.236.202,99	0,00	0,00	2.236.202,99
TOTALE MACROAGGREGATO 03 - Contributi agli investimenti		Residui		0,00	0,00	0,00	0,00
		Residui gestione attuale	2017	2.236.202,99	0,00	0,00	2.236.202,99
		Residui totali		2.236.202,99	0,00	0,00	2.236.202,99
TOTALE CAPITOLO	22113705	Residui gestione attuale	2017	85.867,42	47.256,42	0,00	38.611,00
		Residui totali		85.867,42	47.256,42	0,00	38.611,00
TOTALE MACROAGGREGATO 05 - Altre spese in conto capitale		Residui		0,00	0,00	0,00	0,00
		Residui gestione attuale	2017	85.867,42	47.256,42	0,00	38.611,00
		Residui totali		85.867,42	47.256,42	0,00	38.611,00
TOTALE TITOLO 2 - Spese in conto capitale		Residui		41.711,50	41.711,50	0,00	0,00
		Residui gestione attuale	2017	2.732.562,99	318.385,14	0,00	2.414.177,85
		Residui totali		2.774.274,49	360.096,64	0,00	2.414.177,85
TOTALE CAPITOLO	31206600	Residui gestione attuale	2017	500.000,00	500.000,00	0,00	0,00
		Residui totali		500.000,00	500.000,00	0,00	0,00
TOTALE MACROAGGREGATO 01 - Acquisizioni di attività finanziarie		Residui		0,00	0,00	0,00	0,00
		Residui gestione attuale	2017	500.000,00	500.000,00	0,00	0,00
		Residui totali		500.000,00	500.000,00	0,00	0,00
TOTALE TITOLO 3 - Spese per incremento di attività finanziarie		Residui		0,00	0,00	0,00	0,00
		Residui gestione attuale	2017	500.000,00	500.000,00	0,00	0,00
		Residui totali		500.000,00	500.000,00	0,00	0,00
TOTALE PROGRAMMA 03 - Gestione economica, finanziaria, programmazione, provveditorato		Residui		2.517.599,32	1.630.076,30	324.860,90	562.662,12
		Residui gestione attuale	2017	9.169.517,52	6.267.174,60	0,00	2.902.342,92
		Residui totali		11.687.116,84	7.897.250,90	324.860,90	3.465.005,04
TOTALE CAPITOLO	11000305	Residui gestione attuale	2017	1.616,70	1.616,70	0,00	0,00
		Residui totali		1.616,70	1.616,70	0,00	0,00
01 - 04 - 1 - 01	11000310	Altre spese per il personale	2016	138,79	7,00	131,79	0,00
TOTALE CAPITOLO	11000310	Residui gestione attuale	2017	4,70	4,70	0,00	0,00
		Residui totali		143,49	11,70	131,79	0,00

BILANCIO CONSUNTIVO 2017 - GESTIONE RESIDUI PASSIVI PER ANNO DI PROVENIENZA

Residui derivanti dalla gestione attuale - Dettaglio per Anno

Mis. - Prog. - Tit. - Macroagg.	Capitolo	Descrizione	Anno	Importo ultimo consuntivo	Importo pagato	Insussistenze	Importo da conservare
01 - 04 - 1 - 01	11000315	Retribuzioni in denaro	2016	3.612,55	625,93	2.986,62	0,00
TOTALE CAPITOLO	11000315	Residui gestione attuale	2017	180.556,15	180.556,15	0,00	0,00
		Residui totali		184.168,70	181.182,08	2.986,62	0,00
	11000400	Contributi sociali effettivi a carico dell'ente	2016	620,50	18,07	602,43	0,00
TOTALE CAPITOLO	11000400	Residui gestione attuale	2017	43.815,86	38.176,60	0,00	5.639,26
		Residui totali		50.075,62	43.833,93	602,43	5.639,26
TOTALE CAPITOLO	11052700	Residui gestione attuale	2017	11.949,48	11.949,48	0,00	0,00
		Residui totali		11.949,48	11.949,48	0,00	0,00
	11052705	Altre spese per il personale	2016	89,96	53,80	36,16	0,00
TOTALE CAPITOLO	11052705	Residui gestione attuale	2017	1.391,70	1.391,70	0,00	0,00
		Residui totali		1.481,66	1.445,50	36,16	0,00
	11052710	Retribuzioni in denaro	2016	9.809,17	2.725,82	0,00	7.083,35
TOTALE CAPITOLO	11052710	Residui gestione attuale	2017	905.880,92	901.380,92	0,00	4.500,00
		Residui totali		915.690,09	904.106,74	0,00	11.583,35
	11052800	Contributi sociali effettivi a carico dell'ente	2015	0,00	0,00	0,00	0,00
			2016	4.424,62	845,54	787,69	2.791,39
TOTALE CAPITOLO	11052800	Residui gestione attuale	2017	250.364,77	215.832,72	0,00	34.532,05
		Residui totali		286.532,07	248.420,94	787,69	37.323,44
TOTALE CAPITOLO	11078905	Residui gestione attuale	2017	0,00	0,00	0,00	0,00
		Residui totali		0,00	0,00	0,00	0,00
TOTALE CAPITOLO	11205700	Residui gestione attuale	2017	63.020,98	62.272,98	0,00	748,00
		Residui totali		63.020,98	62.272,98	0,00	748,00
TOTALE CAPITOLO	11205705	Residui gestione attuale	2017	15.800,00	15.800,00	0,00	0,00
		Residui totali		15.800,00	15.800,00	0,00	0,00
TOTALE MACROAGGREGATO 01 - Redditi da lavoro dipendente		Residui		56.077,53	41.658,10	4.544,69	9.874,74
		Residui gestione attuale	2017	1.474.401,26	1.428.981,95	0,00	45.419,31
		Residui totali		1.530.478,79	1.470.640,05	4.544,69	55.294,05
01 - 04 - 1 - 02	12000600	Imposta regionale sulle attività produttive (IRAP)	2016	312,84	6,46	306,38	0,00
TOTALE CAPITOLO	12000600	Residui gestione attuale	2017	14.665,93	12.866,95	0,00	1.798,98
		Residui totali		16.775,24	14.669,88	306,38	1.798,98

BILANCIO CONSUNTIVO 2017 - GESTIONE RESIDUI PASSIVI PER ANNO DI PROVENIENZA

Residui derivanti dalla gestione attuale - Dettaglio per Anno

Mis. - Prog. - Tit. - Macroagg.	Capitolo	Descrizione	Anno	Importo ultimo consuntivo	Importo pagato	Insussistenze	Importo da conservare
01 - 04 - 1 - 02	12051600	Imposta regionale sulle attività produttive (IRAP)	2016	946,23	589,10	0,00	357,13
TOTALE CAPITOLO	12051600	Residui gestione attuale	2017	73.221,31	61.824,21	0,00	11.397,10
		Residui totali		84.321,29	72.567,06	0,00	11.754,23
	12196000	Imposte, tasse e proventi assimilati a carico dell'ente n.a.c.	2015	240,00	0,00	240,00	0,00
TOTALE CAPITOLO	12196000	Residui gestione attuale	2017	258,50	168,50	0,00	90,00
		Residui totali		498,50	168,50	240,00	90,00
TOTALE CAPITOLO	12205710	Residui gestione attuale	2017	5.675,39	5.611,81	0,00	63,58
		Residui totali		5.675,39	5.611,81	0,00	63,58
TOTALE MACROAGGREGATO 02 - Imposte e tasse a carico dell'ente		Residui		13.449,29	12.545,78	546,38	357,13
		Residui gestione attuale	2017	93.821,13	80.471,47	0,00	13.349,66
		Residui totali		107.270,42	93.017,25	546,38	13.706,79
TOTALE CAPITOLO	13018715	Residui gestione attuale	2017	4.103,00	1.819,09	0,00	2.283,91
		Residui totali		4.103,00	1.819,09	0,00	2.283,91
TOTALE CAPITOLO	13018718	Residui gestione attuale	2017	462,00	194,76	0,00	267,24
		Residui totali		462,00	194,76	0,00	267,24
01 - 04 - 1 - 03	13052900	Giornali, riviste e pubblicazioni	2016	273,73	0,00	273,73	0,00
TOTALE CAPITOLO	13052900	Residui gestione attuale	2017	700,00	700,00	0,00	0,00
		Residui totali		973,73	700,00	273,73	0,00
	13052910	Altri beni di consumo	2016	403,51	403,51	0,00	0,00
TOTALE CAPITOLO	13052910	Residui gestione attuale	2017	1.732,00	1.357,53	0,00	374,47
		Residui totali		2.697,24	2.322,77	0,00	374,47
TOTALE CAPITOLO	13055000	Residui gestione attuale	2017	21.200,00	17.028,32	0,00	4.171,68
		Residui totali		21.200,00	17.028,32	0,00	4.171,68
	13055200	Servizi ausiliari per il funzionamento dell'ente	2016	2.497,70	2.497,70	0,00	0,00
TOTALE CAPITOLO	13055200	Residui gestione attuale	2017	13.586,00	11.440,66	0,00	2.145,34
		Residui totali		16.233,70	14.088,36	0,00	2.145,34
TOTALE CAPITOLO	13056600	Residui gestione attuale	2017	1.100,00	1.000,00	0,00	100,00
		Residui totali		1.100,00	1.000,00	0,00	100,00

BILANCIO CONSUNTIVO 2017 - GESTIONE RESIDUI PASSIVI PER ANNO DI PROVENIENZA

Residui derivanti dalla gestione attuale - Dettaglio per Anno

Mis. - Prog. - Tit. - Macroagg.	Capitolo	Descrizione	Anno	Importo ultimo consuntivo	Importo pagato	Insussistenze	Importo da conservare
01 - 04 - 1 - 03	13057000	Aggi di riscossione	2016	111,12	0,00	0,00	111,12
TOTALE CAPITOLO	13057000	Residui gestione attuale	2017	60.762,78	0,00	0,00	60.762,78
		Residui totali		141.626,89	247,89	329,37	141.049,63
	13057005	Contratti di servizio pubblico	2013	2.523,80	132,23	0,00	2.391,57
			2015	60.636,00	237,84	481,84	59.916,32
			2016	46.981,67	46.238,73	742,94	0,00
TOTALE CAPITOLO	13057005	Residui gestione attuale	2017	124.603,16	106.697,53	0,00	17.905,63
		Residui totali		390.881,81	165.382,63	3.138,40	222.360,78
TOTALE CAPITOLO	13093400	Residui gestione attuale	2017	800,00	700,00	0,00	100,00
		Residui totali		800,00	700,00	0,00	100,00
	13100700		2015	0,00	0,00	0,00	0,00
			2016	13.382,00	0,00	13.382,00	0,00
TOTALE CAPITOLO	13100700	Residui gestione attuale	2017	245.247,23	211.730,58	0,00	33.516,65
		Residui totali		364.805,82	268.909,17	13.466,16	82.430,49
TOTALE CAPITOLO	13100705	Aggi di riscossione	2016	154,05	0,00	0,00	154,05
		Residui gestione attuale	2017	19.739,81	0,00	0,00	19.739,81
		Residui totali		35.357,81	162,95	28,00	35.166,86
TOTALE CAPITOLO	13162500	Altri servizi - VEDI E. CAP. 30070300	2016	2.086,00	2.086,00	0,00	0,00
		Residui gestione attuale	2017	4.156,00	3.322,00	0,00	834,00
		Residui totali		6.242,00	5.408,00	0,00	834,00
TOTALE CAPITOLO	13203400	Manutenzione ordinaria e riparazioni - AUTOVETTURE	2016	0,00	0,00	0,00	0,00
		Residui gestione attuale	2017	0,00	0,00	0,00	0,00
		Residui totali		0,00	0,00	0,00	0,00
TOTALE CAPITOLO	13218200	Residui gestione attuale	2017	10.867,80	8.313,18	0,00	2.554,62
		Residui totali		10.867,80	8.313,18	0,00	2.554,62
TOTALE CAPITOLO	13247305	Altri beni di consumo	2016	400,00	400,00	0,00	0,00
		Residui gestione attuale	2017	1.936,49	1.410,18	0,00	526,31
		Residui totali		2.717,39	2.191,08	0,00	526,31
TOTALE CAPITOLO	13247900	Servizi ausiliari per il funzionamento dell'ente	2016	496,00	496,00	0,00	0,00

BILANCIO CONSUNTIVO 2017 - GESTIONE RESIDUI PASSIVI PER ANNO DI PROVENIENZA

Residui derivanti dalla gestione attuale - Dettaglio per Anno

Mis. - Prog. - Tit. - Macroagg.	Capitolo	Descrizione	Anno	Importo ultimo consuntivo	Importo pagato	Insussistenze	Importo da conservare
TOTALE CAPITOLO	13247900	Residui gestione attuale Residui totali	2017	2.900,00 3.521,00	1.975,00 2.596,00	0,00 0,00	925,00 925,00
TOTALE CAPITOLO	13261300	Residui gestione attuale Residui totali	2017	14.322,56 14.322,56	9.856,14 9.856,14	0,00 0,00	4.466,42 4.466,42
01 - 04 - 1 - 03	13261400	Altri servizi - VEDI E. CAP. 30051900 - 30071500	2016	717,36	717,36	0,00	0,00
TOTALE CAPITOLO	13261400	Residui gestione attuale Residui totali	2017	3.309,86 4.027,22	0,00 717,36	0,00 0,00	3.309,86 3.309,86
TOTALE CAPITOLO	13391000	Residui gestione attuale Residui totali	2017	12.500,00 12.500,00	12.300,00 12.300,00	0,00 0,00	200,00 200,00
TOTALE MACROAGGREGATO 03 - Acquisto di beni e servizi		Residui Residui gestione attuale Residui totali	2017	490.411,28 544.028,69 1.034.439,97	124.092,73 389.844,97 513.937,70	17.235,66 0,00 17.235,66	349.082,89 154.183,72 503.266,61
01 - 04 - 1 - 04	14244400	Trasferimenti correnti a Amministrazioni Locali	2015	0,00	0,00	0,00	0,00
			2016	60.000,00	57.026,38	2.973,62	0,00
TOTALE CAPITOLO	14244400	Residui gestione attuale Residui totali	2017	60.000,00 120.000,00	27.392,94 84.419,32	0,00 2.973,62	32.607,06 32.607,06
TOTALE CAPITOLO	14360000	Residui gestione attuale Residui totali	2017	848,64 848,64	848,64 848,64	0,00 0,00	0,00 0,00
TOTALE CAPITOLO	14360015	Residui gestione attuale Residui totali	2017	1.696,18 1.696,18	1.696,18 1.696,18	0,00 0,00	0,00 0,00
TOTALE MACROAGGREGATO 04 - Trasferimenti correnti		Residui Residui gestione attuale Residui totali	2017	60.000,00 62.544,82 122.544,82	57.026,38 29.937,76 86.964,14	2.973,62 0,00 2.973,62	0,00 32.607,06 32.607,06
01 - 04 - 1 - 09	19259900	Rimborsi di imposte e tasse di natura corrente	2014	0,00	0,00	0,00	0,00
			2015	132.460,71	132.459,72	0,99	0,00
			2016	250.000,00	38.845,61	0,00	211.154,39
TOTALE CAPITOLO	19259900	Residui gestione attuale Residui totali	2017	250.000,00 632.460,71	0,00 171.305,33	0,00 0,99	250.000,00 461.154,39
TOTALE MACROAGGREGATO 09 - Rimborsi e poste correttive delle		Residui Residui gestione attuale	2017	382.460,71 250.000,00	171.305,33 0,00	0,99 0,00	211.154,39 250.000,00

BILANCIO CONSUNTIVO 2017 - GESTIONE RESIDUI PASSIVI PER ANNO DI PROVENIENZA

Residui derivanti dalla gestione attuale - Dettaglio per Anno

Mis. - Prog. - Tit. - Macroagg.	Capitolo	Descrizione	Anno	Importo ultimo consuntivo	Importo pagato	Insussistenze	Importo da conservare
entrate		Residui totali		632.460,71	171.305,33	0,99	461.154,39
TOTALE TITOLO 1 - Spese correnti		Residui		1.002.398,81	406.628,32	25.301,34	570.469,15
		Residui gestione attuale	2017	2.424.795,90	1.929.236,15	0,00	495.559,75
		Residui totali		3.427.194,71	2.335.864,47	25.301,34	1.066.028,90
TOTALE PROGRAMMA 04 - Gestione delle entrate tributarie e servizi fiscali		Residui		1.002.398,81	406.628,32	25.301,34	570.469,15
		Residui gestione attuale	2017	2.424.795,90	1.929.236,15	0,00	495.559,75
		Residui totali		3.427.194,71	2.335.864,47	25.301,34	1.066.028,90
TOTALE CAPITOLO	11043500	Residui gestione attuale	2017	561,70	561,70	0,00	0,00
		Residui totali		561,70	561,70	0,00	0,00
01 - 05 - 1 - 01	11043505	Altre spese per il personale	2016	65,79	43,00	22,79	0,00
TOTALE CAPITOLO	11043505	Residui gestione attuale	2017	1.501,00	1.260,72	0,00	240,28
		Residui totali		1.566,79	1.303,72	22,79	240,28
	11043510	Retribuzioni in denaro	2016	8.834,39	6.081,71	2.752,68	0,00
TOTALE CAPITOLO	11043510	Residui gestione attuale	2017	651.956,89	650.956,89	0,00	1.000,00
		Residui totali		660.791,28	657.038,60	2.752,68	1.000,00
	11044000	Contributi sociali effettivi a carico dell'ente	2015	0,00	0,00	0,00	0,00
			2016	2.132,75	26,42	2.106,33	0,00
TOTALE CAPITOLO	11044000	Residui gestione attuale	2017	172.365,15	154.176,73	0,00	18.188,42
		Residui totali		198.695,14	178.400,39	2.106,33	18.188,42
TOTALE MACROAGGREGATO 01 - Redditi da lavoro dipendente		Residui		35.230,17	30.348,37	4.881,80	0,00
		Residui gestione attuale	2017	826.384,74	806.956,04	0,00	19.428,70
		Residui totali		861.614,91	837.304,41	4.881,80	19.428,70
01 - 05 - 1 - 02	12043200	Imposta regionale sulle attività produttive (IRAP)	2016	597,36	9,46	21,53	566,37
TOTALE CAPITOLO	12043200	Residui gestione attuale	2017	50.992,24	45.207,76	0,00	5.784,48
		Residui totali		59.334,51	52.962,13	21,53	6.350,85
	12050205	Imposta di registro e di bollo	2016	302,87	302,87	0,00	0,00
TOTALE CAPITOLO	12050205	Residui gestione attuale	2017	20.300,00	15.180,03	0,00	5.119,97
		Residui totali		28.479,16	22.864,51	360,00	5.254,65
	12050210	Imposta comunale sugli immobili (ICI)	2013	3.762,03	0,00	0,00	3.762,03
			2014	7.554,77	7.554,77	0,00	0,00

BILANCIO CONSUNTIVO 2017 - GESTIONE RESIDUI PASSIVI PER ANNO DI PROVENIENZA

Residui derivanti dalla gestione attuale - Dettaglio per Anno

Mis. - Prog. - Tit. - Macroagg.	Capitolo	Descrizione	Anno	Importo ultimo consuntivo	Importo pagato	Insussistenze	Importo da conservare
01 - 05 - 1 - 02	12050210	Imposta comunale sugli immobili (ICI)	2015	1.627,78	1.520,73	107,05	0,00
			2016	0,00	0,00	0,00	0,00
TOTALE CAPITOLO	12050210	Residui gestione attuale Residui totali	2017	18.785,00 73.681,81	17.529,66 26.962,16	0,00 222,28	1.255,34 46.497,37
	12050215	Tributo funzione tutela e protezione ambiente	2016	6.414,95	2.438,32	0,00	3.976,63
TOTALE CAPITOLO	12050215	Residui gestione attuale Residui totali	2017	300.000,00 306.414,95	294.474,69 296.913,01	0,00 0,00	5.525,31 9.501,94
	12050220	Tassa e/o tariffa smaltimento rifiuti solidi urbani	2016	11.593,00	5.228,78	0,00	6.364,22
TOTALE CAPITOLO	12050220	Residui gestione attuale Residui totali	2017	449.620,31 821.213,31	4.883,66 343.772,44	0,00 0,00	444.736,65 477.440,87
TOTALE MACROAGGREGATO 02 - Imposte e tasse a carico dell'ente		Residui Residui gestione attuale Residui totali	2017	449.426,19 839.697,55 1.289.123,74	366.198,45 377.275,80 743.474,25	603,81 0,00 603,81	82.623,93 462.421,75 545.045,68
01 - 05 - 1 - 03	13000700	Altri servizi - VEDI E. CAP. 30062400	2011	0,00	0,00	0,00	0,00
			2012	0,00	0,00	0,00	0,00
			2013	0,00	0,00	0,00	0,00
			2016	4.812,10	1.886,79	0,00	2.925,31
TOTALE CAPITOLO	13000700	Residui gestione attuale Residui totali	2017	10.000,00 14.812,10	0,00 1.886,79	0,00 0,00	10.000,00 12.925,31
	13002700	Leasing operativo	2016	8.730,00	8.730,00	0,00	0,00
TOTALE CAPITOLO	13002700	Residui gestione attuale Residui totali	2017	2.002.000,00 2.152.372,71	1.845.250,00 1.995.622,71	0,00 0,00	156.750,00 156.750,00
	13008900	Leasing operativo - VEDI E. CAP. 30080400	2016	22.880,00	17.377,29	5.502,71	0,00
TOTALE CAPITOLO	13008900	Residui gestione attuale Residui totali	2017	17.000,00 39.880,00	0,00 17.377,29	0,00 5.502,71	17.000,00 17.000,00
TOTALE CAPITOLO	13018719	Residui gestione attuale Residui totali	2017	1.418,00 1.418,00	692,08 692,08	0,00 0,00	725,92 725,92
TOTALE CAPITOLO	13025900	Residui gestione attuale Residui totali	2017	1.300,00 1.300,00	500,00 500,00	0,00 0,00	800,00 800,00
TOTALE CAPITOLO	13030410	Residui gestione attuale	2017	2.432,00	2.432,00	0,00	0,00

BILANCIO CONSUNTIVO 2017 - GESTIONE RESIDUI PASSIVI PER ANNO DI PROVENIENZA

Residui derivanti dalla gestione attuale - Dettaglio per Anno

Mis. - Prog. - Tit. - Macroagg.	Capitolo	Descrizione	Anno	Importo ultimo consuntivo	Importo pagato	Insussistenze	Importo da conservare
		Residui totali		2.432,00	2.432,00	0,00	0,00
01 - 05 - 1 - 03	13044505	Altri beni di consumo	2015	0,00	0,00	0,00	0,00
			2016	200,00	200,00	0,00	0,00
TOTALE CAPITOLO	13044505	Residui gestione attuale	2017	3.400,00	2.670,00	0,00	730,00
		Residui totali		4.600,00	3.870,00	0,00	730,00
	13044510	Giornali, riviste e pubblicazioni	2016	4,78	4,78	0,00	0,00
TOTALE CAPITOLO	13044510	Residui gestione attuale	2017	452,00	452,00	0,00	0,00
		Residui totali		456,78	456,78	0,00	0,00
	13045200	Servizi ausiliari per il funzionamento dell'ente	2016	1.275,00	1.275,00	0,00	0,00
TOTALE CAPITOLO	13045200	Residui gestione attuale	2017	10.473,00	8.677,50	0,00	1.795,50
		Residui totali		12.212,70	10.417,20	0,00	1.795,50
	13047800	Utilizzo di beni di terzi	2002	0,00	0,00	0,00	0,00
			2012	382,86	0,00	382,86	0,00
			2013	3.798,12	3.798,12	0,00	0,00
			2014	8.300,01	8.300,01	0,00	0,00
			2015	8.779,89	0,00	0,00	8.779,89
			2016	7.941,66	4.771,57	0,00	3.170,09
TOTALE CAPITOLO	13047800	Residui gestione attuale	2017	494.997,48	348.251,22	0,00	146.746,26
		Residui totali		730.587,63	423.895,01	5.012,02	301.680,60
	13048000	Altri servizi	2010	266,59	0,00	0,00	266,59
			2012	3.435,11	0,00	0,00	3.435,11
			2013	27.183,33	0,00	0,00	27.183,33
			2014	43.166,67	0,00	0,00	43.166,67
			2015	63.780,76	35.304,20	0,00	28.476,56
			2016	235.124,10	128.651,81	0,00	106.472,29
TOTALE CAPITOLO	13048000	Residui gestione attuale	2017	266.000,00	22.729,00	0,00	243.271,00
		Residui totali		725.316,57	273.011,68	0,34	452.304,55
	13048015	Prestazioni professionali e specialistiche- INCARICHI DI LAVORO AUTONOMO	2016	3.701,25	0,00	0,00	3.701,25
TOTALE CAPITOLO	13048015	Residui gestione attuale	2017	0,00	0,00	0,00	0,00

BILANCIO CONSUNTIVO 2017 - GESTIONE RESIDUI PASSIVI PER ANNO DI PROVENIENZA

Residui derivanti dalla gestione attuale - Dettaglio per Anno

Mis. - Prog. - Tit. - Macroagg.	Capitolo	Descrizione	Anno	Importo ultimo consuntivo	Importo pagato	Insussistenze	Importo da conservare
		Residui totali		3.701,25	0,00	0,00	3.701,25
01 - 05 - 1 - 03	13097400	Altri servizi - VEDI E. CAP. 30062800	2009	11.156,93	0,00	0,00	11.156,93
			2012	3.452,93	0,00	0,00	3.452,93
			2013	98.000,00	0,00	0,00	98.000,00
			2014	98.000,00	0,00	0,00	98.000,00
			2015	75.991,00	0,00	0,00	75.991,00
			2016	98.000,00	0,00	0,00	98.000,00
TOTALE CAPITOLO	13097400	Residui gestione attuale	2017	98.000,00	0,00	0,00	98.000,00
		Residui totali		482.600,86	0,00	0,00	482.600,86
	13129200	Altri servizi - VEDI E. CAP. 30056400	2010	0,00	0,00	0,00	0,00
			2015	0,00	0,00	0,00	0,00
			2016	10.588,74	10.588,74	0,00	0,00
TOTALE CAPITOLO	13129200	Residui gestione attuale	2017	31.887,75	0,00	0,00	31.887,75
		Residui totali		42.476,49	10.588,74	0,00	31.887,75
	13203500	Manutenzione ordinaria e riparazioni - AUTOVETTURE	2016	0,00	0,00	0,00	0,00
TOTALE CAPITOLO	13203500	Residui gestione attuale	2017	300,00	0,00	0,00	300,00
		Residui totali		300,00	0,00	0,00	300,00
	13249200	Altri servizi	2016	10.940,94	10.940,94	0,00	0,00
TOTALE CAPITOLO	13249200	Residui gestione attuale	2017	277.904,00	262.333,62	0,00	15.570,38
		Residui totali		300.161,45	284.591,07	0,00	15.570,38
TOTALE CAPITOLO	13389400	Residui gestione attuale	2017	219.000,00	133.904,16	0,00	85.095,84
		Residui totali		219.000,00	133.904,16	0,00	85.095,84
TOTALE MACROAGGREGATO 03 - Acquisto di beni e servizi		Residui		1.297.064,31	531.353,93	10.515,07	755.195,31
		Residui gestione attuale	2017	3.436.564,23	2.627.891,58	0,00	808.672,65
		Residui totali		4.733.628,54	3.159.245,51	10.515,07	1.563.867,96
01 - 05 - 1 - 04	14133600	Trasferimenti correnti a Istituzioni Sociali Private - VEDI E. CAP. 30056400	2006	0,00	0,00	0,00	0,00
			2007	0,00	0,00	0,00	0,00
			2008	0,00	0,00	0,00	0,00

BILANCIO CONSUNTIVO 2017 - GESTIONE RESIDUI PASSIVI PER ANNO DI PROVENIENZA

Residui derivanti dalla gestione attuale - Dettaglio per Anno

Mis. - Prog. - Tit. - Macroagg.	Capitolo	Descrizione	Anno	Importo ultimo consuntivo	Importo pagato	Insussistenze	Importo da conservare
01 - 05 - 1 - 04	14133600	Trasferimenti correnti a Istituzioni Sociali Private - VEDI E. CAP. 30056400	2009	0,00	0,00	0,00	0,00
			2016	92.323,28	92.323,28	0,00	0,00
TOTALE CAPITOLO	14133600	Residui gestione attuale	2017	702.011,37	354.628,88	0,00	347.382,49
		Residui totali		1.324.326,34	702.495,26	0,00	621.831,08
	14282500	Trasferimenti correnti a Istituzioni Sociali Private	2015	10.000,00	351,00	9.649,00	0,00
			2016	30.000,00	30.000,00	0,00	0,00
TOTALE CAPITOLO	14282500	Residui gestione attuale	2017	50,00	50,00	0,00	0,00
		Residui totali		40.050,00	30.401,00	9.649,00	0,00
TOTALE CAPITOLO	14282510	Residui gestione attuale	2017	227,69	227,69	0,00	0,00
		Residui totali		227,69	227,69	0,00	0,00
TOTALE MACROAGGREGATO 04 - Trasferimenti correnti		Residui		662.314,97	378.217,38	9.649,00	274.448,59
		Residui gestione attuale	2017	702.289,06	354.906,57	0,00	347.382,49
		Residui totali		1.364.604,03	733.123,95	9.649,00	621.831,08
TOTALE CAPITOLO	17094100	Residui gestione attuale	2017	10.000,00	61,99	0,00	9.938,01
		Residui totali		10.000,00	61,99	0,00	9.938,01
TOTALE MACROAGGREGATO 07 - Interessi passivi		Residui		0,00	0,00	0,00	0,00
		Residui gestione attuale	2017	10.000,00	61,99	0,00	9.938,01
		Residui totali		10.000,00	61,99	0,00	9.938,01
TOTALE TITOLO 1 - Spese correnti		Residui		2.444.035,64	1.306.118,13	25.649,68	1.112.267,83
		Residui gestione attuale	2017	5.814.935,58	4.167.091,98	0,00	1.647.843,60
		Residui totali		8.258.971,22	5.473.210,11	25.649,68	2.760.111,43
01 - 05 - 2 - 02	22081500	Beni immobili - VEDI ENTRATA CAP. 960 - 985 - 1210	2006	75.000,00	0,00	0,00	75.000,00
TOTALE CAPITOLO	22081500	Residui gestione attuale	2017	0,00	0,00	0,00	0,00
		Residui totali		75.000,00	0,00	0,00	75.000,00
	22082700	Beni immobili - VEDI ENTRATA CAP. 1252	2006	265.000,00	0,00	0,00	265.000,00
TOTALE CAPITOLO	22082700	Residui gestione attuale	2017	0,00	0,00	0,00	0,00
		Residui totali		644.303,00	12.130,00	0,00	632.173,00
	22113700	Beni immobili - VEDI E. CAP. 40095000 - 40097000 - 40097400 - 40099000 - 40100000	2002	16.075,98	0,00	0,00	16.075,98

BILANCIO CONSUNTIVO 2017 - GESTIONE RESIDUI PASSIVI PER ANNO DI PROVENIENZA

Residui derivanti dalla gestione attuale - Dettaglio per Anno

Mis. - Prog. - Tit. - Macroagg.	Capitolo	Descrizione	Anno	Importo ultimo consuntivo	Importo pagato	Insussistenze	Importo da conservare
01 - 05 - 2 - 02	22113700	Beni immobili - VEDI E. CAP. 40095000 - 40097000 - 40097400 - 40099000 - 40100000	2006	488,23	0,00	0,00	488,23
			2008	46.890,85	0,00	0,00	46.890,85
			2015	0,00	0,00	0,00	0,00
			2016	3.605,10	3.605,10	0,00	0,00
TOTALE CAPITOLO	22113700	Residui gestione attuale	2017	829.392,12	462.502,60	0,00	366.889,52
		Residui totali		905.060,48	470.755,90	0,00	434.304,58
TOTALE MACROAGGREGATO 02 - Investimenti fissi lordi e acquisto di terreni		Residui		794.971,36	20.383,30	0,00	774.588,06
		Residui gestione attuale	2017	829.392,12	462.502,60	0,00	366.889,52
		Residui totali		1.624.363,48	482.885,90	0,00	1.141.477,58
TOTALE TITOLO 2 - Spese in conto capitale		Residui		794.971,36	20.383,30	0,00	774.588,06
		Residui gestione attuale	2017	829.392,12	462.502,60	0,00	366.889,52
		Residui totali		1.624.363,48	482.885,90	0,00	1.141.477,58
TOTALE PROGRAMMA 05 - Gestione dei beni demaniali e patrimoniali		Residui		3.239.007,00	1.326.501,43	25.649,68	1.886.855,89
		Residui gestione attuale	2017	6.644.327,70	4.629.594,58	0,00	2.014.733,12
		Residui totali		9.883.334,70	5.956.096,01	25.649,68	3.901.589,01
01 - 06 - 1 - 01	11023500	Retribuzioni in denaro	2015	0,00	0,00	0,00	0,00
			2016	131,58	131,58	0,00	0,00
TOTALE CAPITOLO	11023500	Residui gestione attuale	2017	629.229,04	629.229,04	0,00	0,00
		Residui totali		640.718,13	640.397,90	320,23	0,00
	11023505	Contributi sociali figurativi	2016	33,68	33,68	0,00	0,00
TOTALE CAPITOLO	11023505	Residui gestione attuale	2017	2.461,49	2.461,49	0,00	0,00
		Residui totali		2.495,17	2.495,17	0,00	0,00
	11023510	Altre spese per il personale	2016	69,39	0,00	69,39	0,00
TOTALE CAPITOLO	11023510	Residui gestione attuale	2017	439,31	439,31	0,00	0,00
		Residui totali		508,70	439,31	69,39	0,00
	11024000	Contributi sociali effettivi a carico dell'ente	2015	0,00	0,00	0,00	0,00
			2016	1.334,32	1.334,32	0,00	0,00
TOTALE CAPITOLO	11024000	Residui gestione attuale	2017	190.910,42	155.069,28	0,00	35.841,14

BILANCIO CONSUNTIVO 2017 - GESTIONE RESIDUI PASSIVI PER ANNO DI PROVENIENZA

Residui derivanti dalla gestione attuale - Dettaglio per Anno

Mis. - Prog. - Tit. - Macroagg.	Capitolo	Descrizione	Anno	Importo ultimo consuntivo	Importo pagato	Insussistenze	Importo da conservare
		Residui totali		211.811,94	175.846,58	124,22	35.841,14
01 - 06 - 1 - 01	11028100	Retribuzioni in denaro	2015	0,00	0,00	0,00	0,00
			2016	13.637,04	12.689,90	947,14	0,00
TOTALE CAPITOLO	11028100	Residui gestione attuale	2017	791.991,35	791.191,35	0,00	800,00
		Residui totali		805.628,39	803.881,25	947,14	800,00
TOTALE CAPITOLO	11028105	Residui gestione attuale	2017	1.747,68	1.747,68	0,00	0,00
		Residui totali		1.747,68	1.747,68	0,00	0,00
	11028110	Altre spese per il personale	2016	138,79	0,00	138,79	0,00
TOTALE CAPITOLO	11028110	Residui gestione attuale	2017	2.230,79	1.230,79	0,00	1.000,00
		Residui totali		2.369,58	1.230,79	138,79	1.000,00
	11028200	Contributi sociali effettivi a carico dell'ente	2015	0,00	0,00	0,00	0,00
			2016	3.158,93	1.113,16	2.045,77	0,00
TOTALE CAPITOLO	11028200	Residui gestione attuale	2017	205.670,75	178.448,80	0,00	27.221,95
		Residui totali		233.918,42	204.650,70	2.045,77	27.221,95
	11403700	RETRIBUZIONI IN DENARO	2016	8.503,46	99,79	8.403,67	0,00
TOTALE CAPITOLO	11403700	Residui gestione attuale	2017	1.001.369,47	1.001.069,47	0,00	300,00
		Residui totali		1.016.957,69	1.008.254,02	8.403,67	300,00
	11403705	CONTRIBUTI SOCIALI FIGURATIVI	2016	37,88	37,88	0,00	0,00
TOTALE CAPITOLO	11403705	Residui gestione attuale	2017	1.932,39	1.932,39	0,00	0,00
		Residui totali		2.099,78	2.099,78	0,00	0,00
	11403710	ALTRE SPESE PER IL PERSONALE	2016	171,14	152,09	19,05	0,00
TOTALE CAPITOLO	11403710	Residui gestione attuale	2017	1.000,00	1.000,00	0,00	0,00
		Residui totali		1.225,64	1.206,59	19,05	0,00
	11403720	Contributi sociali effettivi a carico dell'ente	2016	2.034,51	2.034,51	0,00	0,00
TOTALE CAPITOLO	11403720	Residui gestione attuale	2017	275.389,84	238.499,43	0,00	36.890,41
		Residui totali		315.389,00	276.477,85	2.020,74	36.890,41
TOTALE MACROAGGREGATO 01 - Redditi da lavoro dipendente		Residui		130.497,59	116.408,59	14.089,00	0,00
		Residui gestione attuale	2017	3.104.372,53	3.002.319,03	0,00	102.053,50
		Residui totali		3.234.870,12	3.118.727,62	14.089,00	102.053,50

BILANCIO CONSUNTIVO 2017 - GESTIONE RESIDUI PASSIVI PER ANNO DI PROVENIENZA

Residui derivanti dalla gestione attuale - Dettaglio per Anno

Mis. - Prog. - Tit. - Macroagg.	Capitolo	Descrizione	Anno	Importo ultimo consuntivo	Importo pagato	Insussistenze	Importo da conservare
01 - 06 - 1 - 02	12026700	Imposta regionale sulle attività produttive (IRAP)	2015	0,00	0,00	0,00	0,00
			2016	415,29	415,29	0,00	0,00
TOTALE CAPITOLO	12026700	Residui gestione attuale	2017	57.485,69	44.423,77	0,00	13.061,92
		Residui totali		64.069,33	51.003,10	4,31	13.061,92
	12027200		2016	204,65	0,00	204,65	0,00
TOTALE CAPITOLO	12027200	Residui gestione attuale	2017	0,00	0,00	0,00	0,00
		Residui totali		204,65	0,00	204,65	0,00
	12091500	Tassa di circolazione dei veicoli a motore (tassa automobilistica)	2016	500,00	500,00	0,00	0,00
TOTALE CAPITOLO	12091500	Residui gestione attuale	2017	2.308,36	0,00	0,00	2.308,36
		Residui totali		2.808,36	500,00	0,00	2.308,36
	12104800	Imposta regionale sulle attività produttive (IRAP)	2016	1.381,07	235,26	1.145,81	0,00
TOTALE CAPITOLO	12104800	Residui gestione attuale	2017	58.758,31	49.054,32	0,00	9.703,99
		Residui totali		68.110,50	57.260,70	1.145,81	9.703,99
	12238000	Imposte, tasse e proventi assimilati a carico dell'ente n.a.c.	2016	232,96	0,00	0,00	232,96
TOTALE CAPITOLO	12238000	Residui gestione attuale	2017	800,00	800,00	0,00	0,00
		Residui totali		1.032,96	800,00	0,00	232,96
	12403700	I.R.A.P.	2016	602,21	0,00	0,00	602,21
TOTALE CAPITOLO	12403700	Residui gestione attuale	2017	81.021,66	68.724,76	0,00	12.296,90
		Residui totali		93.685,78	80.141,81	644,86	12.899,11
TOTALE MACROAGGREGATO 02 - Imposte e tasse a carico dell'ente		Residui		29.537,56	26.702,76	1.999,63	835,17
		Residui gestione attuale	2017	200.374,02	163.002,85	0,00	37.371,17
		Residui totali		229.911,58	189.705,61	1.999,63	38.206,34
01 - 06 - 1 - 03	13002300	Prestazioni professionali e specialistiche- INCARICHI DI LAVORO AUTONOMO	2010	5.341,44	0,00	0,00	5.341,44
			2011	4.058,34	0,00	0,00	4.058,34
			2012	3.020,16	0,00	0,00	3.020,16
			2013	1.776,32	0,00	0,00	1.776,32

BILANCIO CONSUNTIVO 2017 - GESTIONE RESIDUI PASSIVI PER ANNO DI PROVENIENZA

Residui derivanti dalla gestione attuale - Dettaglio per Anno

Mis. - Prog. - Tit. - Macroagg.	Capitolo	Descrizione	Anno	Importo ultimo consuntivo	Importo pagato	Insussistenze	Importo da conservare
01 - 06 - 1 - 03	13002300	Prestazioni professionali e specialistiche- INCARICHI DI LAVORO AUTONOMO	2015	1.015,04	0,00	0,00	1.015,04
			2016	1.370,30	0,00	0,00	1.370,30
TOTALE CAPITOLO	13002300	Residui gestione attuale Residui totali	2017	30.064,03 120.663,49	4.212,23 26.458,33	0,00 248,02	25.851,80 93.957,14
	13002500	Prestazioni professionali e specialistiche	2008	5.862,00	0,00	0,00	5.862,00
TOTALE CAPITOLO	13002500	Residui gestione attuale Residui totali	2017	0,00 5.862,00	0,00 0,00	0,00 0,00	0,00 5.862,00
TOTALE CAPITOLO	13018716	Residui gestione attuale Residui totali	2017	388,00 388,00	194,76 194,76	0,00 0,00	193,24 193,24
TOTALE CAPITOLO	13018720	Residui gestione attuale Residui totali	2017	1.900,00 1.900,00	1.092,98 1.092,98	0,00 0,00	807,02 807,02
TOTALE CAPITOLO	13018721	Residui gestione attuale Residui totali	2017	582,00 582,00	196,65 196,65	0,00 0,00	385,35 385,35
TOTALE CAPITOLO	13018722	Residui gestione attuale Residui totali	2017	530,00 530,00	194,76 194,76	0,00 0,00	335,24 335,24
TOTALE CAPITOLO	13023800	Residui gestione attuale Residui totali	2017	0,00 0,00	0,00 0,00	0,00 0,00	0,00 0,00
TOTALE CAPITOLO	13023900	Residui gestione attuale Residui totali	2017	2.800,00 2.800,00	2.000,00 2.000,00	0,00 0,00	800,00 800,00
	13024700	Altri beni di consumo	2016	100,00	100,00	0,00	0,00
TOTALE CAPITOLO	13024700	Residui gestione attuale Residui totali	2017	8.298,33 9.925,11	7.292,36 8.919,14	0,00 0,00	1.005,97 1.005,97
TOTALE CAPITOLO	13024705	Residui gestione attuale Residui totali	2017	915,00 915,00	915,00 915,00	0,00 0,00	0,00 0,00
TOTALE CAPITOLO	13025205	Residui gestione attuale Residui totali	2017	756,00 756,00	756,00 756,00	0,00 0,00	0,00 0,00
	13025210		2015	0,00	0,00	0,00	0,00
			2016	232,00	232,00	0,00	0,00

BILANCIO CONSUNTIVO 2017 - GESTIONE RESIDUI PASSIVI PER ANNO DI PROVENIENZA

Residui derivanti dalla gestione attuale - Dettaglio per Anno

Mis. - Prog. - Tit. - Macroagg.	Capitolo	Descrizione	Anno	Importo ultimo consuntivo	Importo pagato	Insussistenze	Importo da conservare
TOTALE CAPITOLO	13025210	Residui gestione attuale Residui totali	2017	28.274,22 30.074,58	19.050,82 20.851,18	0,00 0,00	9.223,40 9.223,40
	13025405	Servizi ausiliari per il funzionamento dell'ente	2016	0,00	0,00	0,00	0,00
TOTALE CAPITOLO	13025405	Residui gestione attuale Residui totali	2017	15.310,00 17.647,20	13.602,50 15.939,70	0,00 0,00	1.707,50 1.707,50
TOTALE CAPITOLO	13026000	Residui gestione attuale Residui totali	2017	300,00 300,00	300,00 300,00	0,00 0,00	0,00 0,00
	13026010	Altri beni di consumo	2016	150,00	150,00	0,00	0,00
TOTALE CAPITOLO	13026010	Residui gestione attuale Residui totali	2017	1.670,00 2.652,97	1.437,95 2.420,92	0,00 0,00	232,05 232,05
	13026600	Utenze e canoni	2015	173.000,00	0,00	0,00	173.000,00
			2016	47.781,19	47.781,19	0,00	0,00
TOTALE CAPITOLO	13026600	Residui gestione attuale Residui totali	2017	2.150.000,00 2.370.781,19	1.940.000,40 1.987.781,59	0,00 0,00	209.999,60 382.999,60
	13030000	Servizi amministrativi	2016	206,28	206,28	0,00	0,00
TOTALE CAPITOLO	13030000	Residui gestione attuale Residui totali	2017	10.000,00 11.109,08	9.567,86 9.774,14	0,00 902,80	432,14 432,14
	13034910	Servizi ausiliari per il funzionamento dell'ente	2014	402,60	0,00	402,60	0,00
			2015	0,00	0,00	0,00	0,00
			2016	1.401,29	82,95	1.318,34	0,00
TOTALE CAPITOLO	13034910	Residui gestione attuale Residui totali	2017	28.736,00 67.826,31	18.643,27 33.713,88	0,00 22.408,65	10.092,73 11.703,78
	13040300		2016	822,70	822,70	0,00	0,00
TOTALE CAPITOLO	13040300	Residui gestione attuale Residui totali	2017	6.036,00 7.008,70	5.063,32 6.036,02	0,00 0,00	972,68 972,68
TOTALE CAPITOLO	13040700	Residui gestione attuale Residui totali	2017	700,00 700,00	300,00 300,00	0,00 0,00	400,00 400,00
	13044600	Altri beni di consumo	2012	0,00	0,00	0,00	0,00
TOTALE CAPITOLO	13044600	Residui gestione attuale	2017	0,00	0,00	0,00	0,00

BILANCIO CONSUNTIVO 2017 - GESTIONE RESIDUI PASSIVI PER ANNO DI PROVENIENZA

Residui derivanti dalla gestione attuale - Dettaglio per Anno

Mis. - Prog. - Tit. - Macroagg.	Capitolo	Descrizione	Anno	Importo ultimo consuntivo	Importo pagato	Insussistenze	Importo da conservare
		Residui totali		0,00	0,00	0,00	0,00
01 - 06 - 1 - 03	13047200	Servizi amministrativi - VEDI ENTRATA CAP. 30076500	2016	143,96	143,96	0,00	0,00
TOTALE CAPITOLO	13047200	Residui gestione attuale	2017	20.333,68	10.201,59	0,00	10.132,09
		Residui totali		23.980,42	13.704,37	143,96	10.132,09
	13049000	Altri beni di consumo	2013	0,00	0,00	0,00	0,00
			2015	0,00	0,00	0,00	0,00
			2016	117,24	0,00	117,24	0,00
TOTALE CAPITOLO	13049000	Residui gestione attuale	2017	6.582,35	5.914,77	0,00	667,58
		Residui totali		11.648,22	6.212,47	4.350,73	1.085,02
	13054800		2016	78,00	0,00	78,00	0,00
TOTALE CAPITOLO	13054800	Residui gestione attuale	2017	3.179,27	1.750,11	0,00	1.429,16
		Residui totali		5.086,82	3.179,66	78,00	1.829,16
	13054900		2016	190,74	190,74	0,00	0,00
TOTALE CAPITOLO	13054900	Residui gestione attuale	2017	796,00	32,84	0,00	763,16
		Residui totali		1.006,94	223,58	20,20	763,16
	13060600	Manutenzione ordinaria e riparazioni	2013	0,00	0,00	0,00	0,00
			2015	0,00	0,00	0,00	0,00
TOTALE CAPITOLO	13060600	Residui gestione attuale	2017	0,00	0,00	0,00	0,00
		Residui totali		5.158,84	4.405,91	752,93	0,00
	13060700		2015	787,40	787,40	0,00	0,00
TOTALE CAPITOLO	13060700	Residui gestione attuale	2017	0,00	0,00	0,00	0,00
		Residui totali		787,40	787,40	0,00	0,00
	13060800		2013	0,00	0,00	0,00	0,00
			2015	0,00	0,00	0,00	0,00
TOTALE CAPITOLO	13060800	Residui gestione attuale	2017	0,00	0,00	0,00	0,00
		Residui totali		1.574,80	1.574,80	0,00	0,00
	13060900		2015	0,00	0,00	0,00	0,00
TOTALE CAPITOLO	13060900	Residui gestione attuale	2017	0,00	0,00	0,00	0,00
		Residui totali		0,00	0,00	0,00	0,00

BILANCIO CONSUNTIVO 2017 - GESTIONE RESIDUI PASSIVI PER ANNO DI PROVENIENZA

Residui derivanti dalla gestione attuale - Dettaglio per Anno

Mis. - Prog. - Tit. - Macroagg.	Capitolo	Descrizione	Anno	Importo ultimo consuntivo	Importo pagato	Insussistenze	Importo da conservare
01 - 06 - 1 - 03	13061000	Manutenzione ordinaria e riparazioni	2015	3.660,00	0,00	3.660,00	0,00
TOTALE CAPITOLO	13061000	Residui gestione attuale	2017	0,00	0,00	0,00	0,00
		Residui totali		4.021,84	0,00	3.660,00	361,84
	13064300		2011	0,00	0,00	0,00	0,00
			2012	474,35	474,35	0,00	0,00
			2013	787,40	787,40	0,00	0,00
			2014	0,00	0,00	0,00	0,00
			2015	5.000,00	0,00	0,00	5.000,00
			2016	820,00	820,00	0,00	0,00
TOTALE CAPITOLO	13064300	Residui gestione attuale	2017	117.685,99	18.277,31	0,00	99.408,68
		Residui totali		449.542,45	241.438,83	441,84	207.661,78
	13069500	Servizi ausiliari per il funzionamento dell'ente	2016	1.302,40	1.302,40	0,00	0,00
TOTALE CAPITOLO	13069500	Residui gestione attuale	2017	8.432,00	6.610,02	0,00	1.821,98
		Residui totali		9.884,40	8.062,42	0,00	1.821,98
TOTALE CAPITOLO	13070800	Residui gestione attuale	2017	800,00	400,00	0,00	400,00
		Residui totali		800,00	400,00	0,00	400,00
	13073900	Altri servizi	2008	0,00	0,00	0,00	0,00
TOTALE CAPITOLO	13073900	Residui gestione attuale	2017	0,00	0,00	0,00	0,00
		Residui totali		0,00	0,00	0,00	0,00
	13075600	Prestazioni professionali e specialistiche - LAVORO AUTONOMO	2016	5.250,00	5.250,00	0,00	0,00
TOTALE CAPITOLO	13075600	Residui gestione attuale	2017	31.134,08	14.645,20	0,00	16.488,88
		Residui totali		36.384,08	19.895,20	0,00	16.488,88
	13096700	Utilizzo di beni di terzi	2014	6.224,10	6.224,10	0,00	0,00
			2016	5.800,00	675,00	0,00	5.125,00
TOTALE CAPITOLO	13096700	Residui gestione attuale	2017	168.500,00	164.700,00	0,00	3.800,00
		Residui totali		207.974,10	199.049,10	0,00	8.925,00
	13100900	Altri servizi	2016	4.758,00	4.758,00	0,00	0,00
TOTALE CAPITOLO	13100900	Residui gestione attuale	2017	24.937,22	11.637,30	0,00	13.299,92
		Residui totali		44.431,28	31.131,36	0,00	13.299,92

BILANCIO CONSUNTIVO 2017 - GESTIONE RESIDUI PASSIVI PER ANNO DI PROVENIENZA

Residui derivanti dalla gestione attuale - Dettaglio per Anno

Mis. - Prog. - Tit. - Macroagg.	Capitolo	Descrizione	Anno	Importo ultimo consuntivo	Importo pagato	Insussistenze	Importo da conservare
01 - 06 - 1 - 03	13117105	Prestazioni professionali e specialistiche - INCARICHI DI LAVORO AUTONOMO - VEDI ENTRATA CAP. 30081800	2016	3.976,70	3.976,70	0,00	0,00
TOTALE CAPITOLO	13117105	Residui gestione attuale Residui totali	2017	14.474,80 18.451,50	13.474,80 17.451,50	0,00 0,00	1.000,00 1.000,00
	13143700	Manutenzione ordinaria e riparazioni - VEDI ENTRATA CAP. 979-980-955	2010	0,00	0,00	0,00	0,00
			2015	632,87	0,00	0,00	632,87
			2016	0,00	0,00	0,00	0,00
TOTALE CAPITOLO	13143700	Residui gestione attuale Residui totali	2017	2.555,00 19.114,20	2.379,00 17.187,13	0,00 1.118,20	176,00 808,87
	13144100	Manutenzione ordinaria e riparazioni - VEDI ENTRATA CAP. 955-979-980	2007	0,00	0,00	0,00	0,00
TOTALE CAPITOLO	13144100	Residui gestione attuale Residui totali	2017	0,00 0,00	0,00 0,00	0,00 0,00	0,00 0,00
	13144300		2015	0,00	0,00	0,00	0,00
TOTALE CAPITOLO	13144300	Residui gestione attuale Residui totali	2017	0,00 0,00	0,00 0,00	0,00 0,00	0,00 0,00
TOTALE CAPITOLO	13193605	Residui gestione attuale Residui totali	2017	700,00 700,00	0,00 0,00	0,00 0,00	700,00 700,00
TOTALE CAPITOLO	13194220	Residui gestione attuale Residui totali	2017	5.950,00 5.950,00	5.350,00 5.350,00	0,00 0,00	600,00 600,00
TOTALE CAPITOLO	13195415	Residui gestione attuale Residui totali	2017	8.550,34 8.550,34	5.575,17 5.575,17	0,00 0,00	2.975,17 2.975,17
	13195900	Organi e incarichi istituzionali dell'amministrazione	2015	0,00	0,00	0,00	0,00
TOTALE CAPITOLO	13195900	Residui gestione attuale Residui totali	2017	0,00 0,00	0,00 0,00	0,00 0,00	0,00 0,00
TOTALE CAPITOLO	13201600	Residui gestione attuale Residui totali	2017	800,00 800,00	800,00 800,00	0,00 0,00	0,00 0,00

BILANCIO CONSUNTIVO 2017 - GESTIONE RESIDUI PASSIVI PER ANNO DI PROVENIENZA

Residui derivanti dalla gestione attuale - Dettaglio per Anno

Mis. - Prog. - Tit. - Macroagg.	Capitolo	Descrizione	Anno	Importo ultimo consuntivo	Importo pagato	Insussistenze	Importo da conservare
TOTALE CAPITOLO	13204005	Residui gestione attuale Residui totali	2017	200,00 200,00	0,00 0,00	0,00 0,00	200,00 200,00
01 - 06 - 1 - 03	13204300	Manutenzione ordinaria e riparazioni - AUTOVETTURE	2016	429,00	429,00	0,00	0,00
TOTALE CAPITOLO	13204300	Residui gestione attuale Residui totali	2017	500,00 929,00	500,00 929,00	0,00 0,00	0,00 0,00
	13218805	Servizi ausiliari per il funzionamento dell'ente	2015	0,00	0,00	0,00	0,00
			2016	59.600,00	58.465,69	0,00	1.134,31
TOTALE CAPITOLO	13218805	Residui gestione attuale Residui totali	2017	136.637,81 196.554,83	47.441,67 105.907,36	0,00 0,00	89.196,14 90.647,47
	13218810	Altri servizi	2016	5.000,00	1.540,50	0,00	3.459,50
TOTALE CAPITOLO	13218810	Residui gestione attuale Residui totali	2017	9.875,24 35.719,46	2.163,50 24.441,36	0,00 0,00	7.711,74 11.278,10
	13309400	Altri servizi - vedi E. CAP. 30047200	2016	7.137,00	7.137,00	0,00	0,00
TOTALE CAPITOLO	13309400	Residui gestione attuale Residui totali	2017	28.143,27 35.280,27	17.273,59 24.410,59	0,00 0,00	10.869,68 10.869,68
TOTALE CAPITOLO	13324900	Residui gestione attuale Residui totali	2017	156.000,00 156.000,00	141.810,83 141.810,83	0,00 0,00	14.189,17 14.189,17
TOTALE CAPITOLO	13387000	Residui gestione attuale Residui totali	2017	22.500,00 22.500,00	21.000,00 21.000,00	0,00 0,00	1.500,00 1.500,00
TOTALE CAPITOLO	13387800	Residui gestione attuale Residui totali	2017	20.500,00 20.500,00	13.829,62 13.829,62	0,00 0,00	6.670,38 6.670,38
TOTALE CAPITOLO	13390700	Residui gestione attuale Residui totali	2017	16.000,00 16.000,00	9.929,91 9.929,91	0,00 0,00	6.070,09 6.070,09
TOTALE MACROAGGREGATO 03 - Acquisto di beni e servizi		Residui Residui gestione attuale Residui totali	2017	898.926,19 3.093.026,63 3.991.952,82	496.014,53 2.540.518,09 3.036.532,62	34.125,33 0,00 34.125,33	368.786,33 552.508,54 921.294,87
01 - 06 - 1 - 07	17029905	Interessi passivi su finanziamenti a medio lungo termine a Imprese	2016	68.831,40	68.831,40	0,00	0,00
TOTALE CAPITOLO	17029905	Residui gestione attuale Residui totali	2017	134.944,33 203.775,73	134.944,33 203.775,73	0,00 0,00	0,00 0,00

BILANCIO CONSUNTIVO 2017 - GESTIONE RESIDUI PASSIVI PER ANNO DI PROVENIENZA

Residui derivanti dalla gestione attuale - Dettaglio per Anno

Mis. - Prog. - Tit. - Macroagg.	Capitolo	Descrizione	Anno	Importo ultimo consuntivo	Importo pagato	Insussistenze	Importo da conservare
TOTALE MACROAGGREGATO 07 - Interessi passivi		Residui Residui gestione attuale Residui totali	2017	68.831,40 134.944,33 203.775,73	68.831,40 134.944,33 203.775,73	0,00 0,00 0,00	0,00 0,00 0,00
TOTALE TITOLO 1 - Spese correnti		Residui Residui gestione attuale Residui totali	2017	1.127.792,74 6.532.717,51 7.660.510,25	707.957,28 5.840.784,30 6.548.741,58	50.213,96 0,00 50.213,96	369.621,50 691.933,21 1.061.554,71
01 - 06 - 2 - 02	22012200	Beni immobili - VEDI ENTRATA CAP. 1010 - 960 - 1210	2011	0,00	0,00	0,00	0,00
			2012	0,00	0,00	0,00	0,00
			2015	16.948,24	16.948,24	0,00	0,00
TOTALE CAPITOLO	22012200	Residui gestione attuale Residui totali	2017	0,00 17.138,24	0,00 16.948,24	0,00 190,00	0,00 0,00
	22022600	Beni immobili - VEDI ENTRATA CAP. 1188	2016	11.529,69	11.529,69	0,00	0,00
TOTALE CAPITOLO	22022600	Residui gestione attuale Residui totali	2017	0,00 17.439,69	0,00 15.469,69	0,00 0,00	0,00 1.970,00
	22027000	Beni immobili - VEDI ENTRATA CAP. 950-985-1010-1210	2015	0,00	0,00	0,00	0,00
			2016	3.942,24	2.628,14	0,00	1.314,10
TOTALE CAPITOLO	22027000	Residui gestione attuale Residui totali	2017	0,00 7.492,44	0,00 2.628,14	0,00 3.550,20	0,00 1.314,10
	22029000	Incarichi professionali per la realizzazione di investimenti	2015	0,00	0,00	0,00	0,00
TOTALE CAPITOLO	22029000	Residui gestione attuale Residui totali	2017	22.685,00 22.685,00	0,00 0,00	0,00 0,00	22.685,00 22.685,00
	22031100	Beni immobili di valore culturale, storico ed artistico - VEDI ENTRATA CAP. 1256 - 1058 -1071	2011	0,00	0,00	0,00	0,00
TOTALE CAPITOLO	22031100	Residui gestione attuale Residui totali	2017	0,00 0,00	0,00 0,00	0,00 0,00	0,00 0,00
	22036200	Beni immobili - VEDI ENTRATA CAP. 1264	2006	0,00	0,00	0,00	0,00
TOTALE CAPITOLO	22036200	Residui gestione attuale Residui totali	2017	0,00 0,00	0,00 0,00	0,00 0,00	0,00 0,00
	22037300	Beni immobili - VEDI ENTRATA CAP. 40123300	2009	0,00	0,00	0,00	0,00
			2016	0,00	0,00	0,00	0,00

BILANCIO CONSUNTIVO 2017 - GESTIONE RESIDUI PASSIVI PER ANNO DI PROVENIENZA

Residui derivanti dalla gestione attuale - Dettaglio per Anno

Mis. - Prog. - Tit. - Macroagg.	Capitolo	Descrizione	Anno	Importo ultimo consuntivo	Importo pagato	Insussistenze	Importo da conservare
TOTALE CAPITOLO	22037300	Residui gestione attuale Residui totali	2017	18.378,96 66.360,18	13.703,92 53.718,18	0,00 3.884,96	4.675,04 8.757,04
	22057400	Beni immobili	2012	0,00	0,00	0,00	0,00
TOTALE CAPITOLO	22057400	Residui gestione attuale Residui totali	2017	0,00 0,00	0,00 0,00	0,00 0,00	0,00 0,00
	22108700	Beni immobili - VEDI ENTRATA MUTUO CAP. 1283 - 1282	2009	0,00	0,00	0,00	0,00
			2010	0,00	0,00	0,00	0,00
			2015	14.757,47	10.148,14	0,00	4.609,33
			2016	4.403,72	0,00	0,00	4.403,72
TOTALE CAPITOLO	22108700	Residui gestione attuale Residui totali	2017	37.092,88 107.302,79	25.701,20 39.267,18	0,00 27.675,00	11.391,68 40.360,61
	22110100	Beni immobili di valore culturale, storico ed artistico - VEDI ENTRATA CAP. 955-978-979-980	2007	0,00	0,00	0,00	0,00
			2012	106,30	106,30	0,00	0,00
			2015	0,00	0,00	0,00	0,00
			2016	27.637,18	27.637,18	0,00	0,00
TOTALE CAPITOLO	22110100	Residui gestione attuale Residui totali	2017	350.408,49 626.190,72	264.950,29 447.550,24	0,00 84.567,51	85.458,20 94.072,97
	22113300	Beni immobili - VEDI ENTRATA CAP.960-985-1210-1010	2004	500,25	0,00	0,00	500,25
			2005	1.914,00	1.914,00	0,00	0,00
			2006	1.591,20	0,00	0,00	1.591,20
			2007	155,17	0,00	0,00	155,17
			2016	0,00	0,00	0,00	0,00
TOTALE CAPITOLO	22113300	Residui gestione attuale Residui totali	2017	95.231,72 206.424,84	82.471,56 91.325,91	0,00 7.063,35	12.760,16 108.035,58
	22123300	Beni immobili - VEDI ENTRATA CAP. 1536 - 1551	2015	0,00	0,00	0,00	0,00

BILANCIO CONSUNTIVO 2017 - GESTIONE RESIDUI PASSIVI PER ANNO DI PROVENIENZA

Residui derivanti dalla gestione attuale - Dettaglio per Anno

Mis. - Prog. - Tit. - Macroagg.	Capitolo	Descrizione	Anno	Importo ultimo consuntivo	Importo pagato	Insussistenze	Importo da conservare
			2016	0,00	0,00	0,00	0,00
TOTALE CAPITOLO	22123300	Residui gestione attuale	2017	0,00	0,00	0,00	0,00
		Residui totali		2.162,09	0,00	2.162,09	0,00
TOTALE CAPITOLO	22123415	Residui gestione attuale	2017	38.783,80	0,00	0,00	38.783,80
		Residui totali		38.783,80	0,00	0,00	38.783,80
	22124200	Beni immobili - VEDI ENTRATA CAP. 960 - 1010 - 1210	2011	0,00	0,00	0,00	0,00
			2012	0,00	0,00	0,00	0,00
			2015	394,77	0,00	0,00	394,77
			2016	0,00	0,00	0,00	0,00
TOTALE CAPITOLO	22124200	Residui gestione attuale	2017	97.880,55	87.999,94	0,00	9.880,61
		Residui totali		130.329,20	100.189,06	1.840,09	28.300,05
	22130600	Beni immobili	2011	930,89	930,89	0,00	0,00
			2012	0,00	0,00	0,00	0,00
			2013	0,00	0,00	0,00	0,00
			2015	902,00	0,00	0,00	902,00
			2016	0,00	0,00	0,00	0,00
TOTALE CAPITOLO	22130600	Residui gestione attuale	2017	294.589,46	169.411,84	0,00	125.177,62
		Residui totali		520.491,37	243.476,63	7.765,23	269.249,51
TOTALE CAPITOLO	22131400	Residui gestione attuale	2017	0,00	0,00	0,00	0,00
		Residui totali		0,00	0,00	0,00	0,00
	22164800	Beni immobili - VEDI ENTRATA CAP. 1054 - 1070	2016	818,96	0,00	0,00	818,96
TOTALE CAPITOLO	22164800	Residui gestione attuale	2017	173.272,32	151.014,92	0,00	22.257,40
		Residui totali		178.208,16	151.014,92	1.306,11	25.887,13
	22175000	Incarichi professionali per la realizzazione di investimenti	2016	0,00	0,00	0,00	0,00
TOTALE CAPITOLO	22175000	Residui gestione attuale	2017	27.252,47	5.075,20	0,00	22.177,27
		Residui totali		32.852,27	5.075,20	0,00	27.777,07
	22185800	Beni immobili - VEDI ENTRATA CAP. 1139 - 1529	2015	0,00	0,00	0,00	0,00
TOTALE CAPITOLO	22185800	Residui gestione attuale	2017	0,00	0,00	0,00	0,00
		Residui totali		0,00	0,00	0,00	0,00

BILANCIO CONSUNTIVO 2017 - GESTIONE RESIDUI PASSIVI PER ANNO DI PROVENIENZA

Residui derivanti dalla gestione attuale - Dettaglio per Anno

Mis. - Prog. - Tit. - Macroagg.	Capitolo	Descrizione	Anno	Importo ultimo consuntivo	Importo pagato	Insussistenze	Importo da conservare
01 - 06 - 2 - 02	22236300	Beni immobili - VEDI ENTRATA CAP. 1171 - 1537 - 1538	2010	0,00	0,00	0,00	0,00
TOTALE CAPITOLO	22236300	Residui gestione attuale	2017	0,00	0,00	0,00	0,00
		Residui totali		0,00	0,00	0,00	0,00
	22248800	Beni immobili - VEDI ENTRATA PARTE CAP. 1252 - 1540	2011	0,00	0,00	0,00	0,00
			2012	1.674,90	1.674,90	0,00	0,00
			2013	0,00	0,00	0,00	0,00
			2016	0,00	0,00	0,00	0,00
TOTALE CAPITOLO	22248800	Residui gestione attuale	2017	50.099,14	40.949,14	0,00	9.150,00
		Residui totali		60.205,11	51.055,11	0,00	9.150,00
TOTALE CAPITOLO	22276900	Residui gestione attuale	2017	1.599,64	1.599,64	0,00	0,00
		Residui totali		1.599,64	1.599,64	0,00	0,00
TOTALE CAPITOLO	22277300	Residui gestione attuale	2017	78.161,73	64.741,63	0,00	13.420,10
		Residui totali		78.161,73	64.741,63	0,00	13.420,10
	22279900	Beni immobili	2016	18.993,48	18.993,48	0,00	0,00
TOTALE CAPITOLO	22279900	Residui gestione attuale	2017	7.372,60	7.372,60	0,00	0,00
		Residui totali		240.261,95	221.622,73	14.779,90	3.859,32
	22280100		2016	0,00	0,00	0,00	0,00
TOTALE CAPITOLO	22280100	Residui gestione attuale	2017	2.890,00	2.890,00	0,00	0,00
		Residui totali		99.458,06	81.035,52	17.682,81	739,73
	22280500		2016	0,00	0,00	0,00	0,00
TOTALE CAPITOLO	22280500	Residui gestione attuale	2017	2.400,00	2.400,00	0,00	0,00
		Residui totali		7.287,66	2.400,00	4.170,66	717,00
	22283200		2016	0,00	0,00	0,00	0,00
TOTALE CAPITOLO	22283200	Residui gestione attuale	2017	6.441,07	6.441,07	0,00	0,00
		Residui totali		6.441,07	6.441,07	0,00	0,00
	22283300		2016	0,00	0,00	0,00	0,00
TOTALE CAPITOLO	22283300	Residui gestione attuale	2017	977,38	977,38	0,00	0,00

BILANCIO CONSUNTIVO 2017 - GESTIONE RESIDUI PASSIVI PER ANNO DI PROVENIENZA

Residui derivanti dalla gestione attuale - Dettaglio per Anno

Mis. - Prog. - Tit. - Macroagg.	Capitolo	Descrizione	Anno	Importo ultimo consuntivo	Importo pagato	Insussistenze	Importo da conservare
		Residui totali		977,38	977,38	0,00	0,00
TOTALE CAPITOLO	22283400	Residui gestione attuale	2017	116.956,46	49.333,75	0,00	67.622,71
		Residui totali		116.956,46	49.333,75	0,00	67.622,71
TOTALE CAPITOLO	22288600	Residui gestione attuale	2017	30,00	30,00	0,00	0,00
		Residui totali		30,00	30,00	0,00	0,00
01 - 06 - 2 - 02	22290900	Beni immobili	2016	0,00	0,00	0,00	0,00
TOTALE CAPITOLO	22290900	Residui gestione attuale	2017	6.941,97	6.941,97	0,00	0,00
		Residui totali		6.941,97	6.941,97	0,00	0,00
	22291400		2016	0,00	0,00	0,00	0,00
TOTALE CAPITOLO	22291400	Residui gestione attuale	2017	0,00	0,00	0,00	0,00
		Residui totali		0,00	0,00	0,00	0,00
	22293200		2016	0,00	0,00	0,00	0,00
TOTALE CAPITOLO	22293200	Residui gestione attuale	2017	123.670,41	123.670,41	0,00	0,00
		Residui totali		195.871,43	192.818,64	60,87	2.991,92
TOTALE CAPITOLO	22293215	Residui gestione attuale	2017	171.826,18	19.810,36	0,00	152.015,82
		Residui totali		171.826,18	19.810,36	0,00	152.015,82
	22296500	Beni immobili - VEDI ENTRATA CAP. 1010	2016	0,00	0,00	0,00	0,00
TOTALE CAPITOLO	22296500	Residui gestione attuale	2017	2.200,00	2.200,00	0,00	0,00
		Residui totali		6.820,58	2.718,91	4.101,67	0,00
	22302600	Incarichi professionali per la realizzazione di investimenti - VEDI E. CAP. 40096000 - 40096005 - 40096010 - 40101000 - 50101500	2015	1.522,56	1.522,56	0,00	0,00
			2016	9.566,75	9.566,75	0,00	0,00
TOTALE CAPITOLO	22302600	Residui gestione attuale	2017	192.466,68	157.838,63	0,00	34.628,05
		Residui totali		261.127,82	220.491,37	5.748,88	34.887,57
TOTALE CAPITOLO	22302605	Residui gestione attuale	2017	11.419,20	11.419,20	0,00	0,00
		Residui totali		11.419,20	11.419,20	0,00	0,00
TOTALE CAPITOLO	22305100	Residui gestione attuale	2017	67.336,67	67.336,67	0,00	0,00
		Residui totali		67.336,67	67.336,67	0,00	0,00

BILANCIO CONSUNTIVO 2017 - GESTIONE RESIDUI PASSIVI PER ANNO DI PROVENIENZA

Residui derivanti dalla gestione attuale - Dettaglio per Anno

Mis. - Prog. - Tit. - Macroagg.	Capitolo	Descrizione	Anno	Importo ultimo consuntivo	Importo pagato	Insussistenze	Importo da conservare
01 - 06 - 2 - 02	22306000	Beni immobili	2016	0,00	0,00	0,00	0,00
TOTALE CAPITOLO	22306000	Residui gestione attuale	2017	0,00	0,00	0,00	0,00
		Residui totali		0,00	0,00	0,00	0,00
	22306100		2016	0,00	0,00	0,00	0,00
TOTALE CAPITOLO	22306100	Residui gestione attuale	2017	0,00	0,00	0,00	0,00
		Residui totali		0,00	0,00	0,00	0,00
	22306300	Beni immobili - VEDI ENTRATA CAP. 960 - 1010	2016	39.943,36	39.943,36	0,00	0,00
TOTALE CAPITOLO	22306300	Residui gestione attuale	2017	47.112,73	20.831,25	0,00	26.281,48
		Residui totali		87.056,09	60.774,61	0,00	26.281,48
	22308900	Beni immobili - VEDI ENTRATA CAP. 1010	2016	25.905,11	25.905,11	0,00	0,00
TOTALE CAPITOLO	22308900	Residui gestione attuale	2017	24.034,27	24.034,27	0,00	0,00
		Residui totali		49.939,38	49.939,38	0,00	0,00
TOTALE CAPITOLO	22310735	Residui gestione attuale	2017	375,00	0,00	0,00	375,00
		Residui totali		375,00	0,00	0,00	375,00
TOTALE CAPITOLO	22310745	Residui gestione attuale	2017	30,00	0,00	0,00	30,00
		Residui totali		30,00	0,00	0,00	30,00
	22315100	Riqualificazione area di P.le Boschetti VEDI E. CAP. 40095500 - 40097900 - 40098000	2016	0,00	0,00	0,00	0,00
TOTALE CAPITOLO	22315100	Residui gestione attuale	2017	47.282,32	43.829,72	0,00	3.452,60
		Residui totali		47.282,32	43.829,72	0,00	3.452,60
TOTALE CAPITOLO	22315105	Residui gestione attuale	2017	0,00	0,00	0,00	0,00
		Residui totali		0,00	0,00	0,00	0,00
TOTALE CAPITOLO	22315200	Residui gestione attuale	2017	0,00	0,00	0,00	0,00
		Residui totali		0,00	0,00	0,00	0,00
	22315305	Edifici civici - riqualificazione asse pedonale via G. Reni - Parco Morandi - VEDI E. CAP. 40096000 - 40096005 - 40101000	2016	0,00	0,00	0,00	0,00
TOTALE CAPITOLO	22315305	Residui gestione attuale	2017	11.193,00	11.193,00	0,00	0,00
		Residui totali		11.193,00	11.193,00	0,00	0,00

BILANCIO CONSUNTIVO 2017 - GESTIONE RESIDUI PASSIVI PER ANNO DI PROVENIENZA

Residui derivanti dalla gestione attuale - Dettaglio per Anno

Mis. - Prog. - Tit. - Macroagg.	Capitolo	Descrizione	Anno	Importo ultimo consuntivo	Importo pagato	Insussistenze	Importo da conservare
TOTALE CAPITOLO	22316000	Residui gestione attuale Residui totali	2017	225,00 225,00	0,00 0,00	0,00 0,00	225,00 225,00
01 - 06 - 2 - 02	22316200	Adeguamento degli impianti fotovoltaici alle prescrizioni dei VVF - Vedi E. Cap. 40096000 - 40096005 - 40101000	2016	30,00	30,00	0,00	0,00
TOTALE CAPITOLO	22316200	Residui gestione attuale Residui totali	2017	89.036,84 89.066,84	17.896,86 17.926,86	0,00 0,00	71.139,98 71.139,98
	22316300	Fiera di Padova - ristrutturazione padiglioni n. 14	2016	3.172,00	3.172,00	0,00	0,00
TOTALE CAPITOLO	22316300	Residui gestione attuale Residui totali	2017	0,00 17.038,34	0,00 17.038,34	0,00 0,00	0,00 0,00
	22316400	Manutenzione straordinaria edifici comunali in genere (contenitore manutentivo)	2016	30,00	30,00	0,00	0,00
TOTALE CAPITOLO	22316400	Residui gestione attuale Residui totali	2017	74.586,90 74.616,90	51.057,66 51.087,66	0,00 0,00	23.529,24 23.529,24
TOTALE CAPITOLO	22316405	Residui gestione attuale Residui totali	2017	17.547,16 17.547,16	17.547,16 17.547,16	0,00 0,00	0,00 0,00
	22316410	Ristrutturazione edificio Via T. Aspetti 235 per sede P.L.	2016	865,00	865,00	0,00	0,00
TOTALE CAPITOLO	22316410	Residui gestione attuale Residui totali	2017	0,00 45.739,35	0,00 43.357,11	0,00 2.382,24	0,00 0,00
TOTALE CAPITOLO	22316415	Residui gestione attuale Residui totali	2017	30,00 30,00	0,00 0,00	0,00 0,00	30,00 30,00
	22316500	Mantenimento in efficienza ed adeguamento normativo impianti termici/condizionam. edifici comunali - Vedi E. Cap. 40096000 - 40096005 - 40101000	2016	0,00	0,00	0,00	0,00
TOTALE CAPITOLO	22316500	Residui gestione attuale Residui totali	2017	762,00 762,00	30,00 30,00	0,00 0,00	732,00 732,00
	22316600	Interventi vari di adeguamento normativo (prevenzione incendi e Dlgs 81/08) negli edifici comunali - lavori edili e opere di fabbro - Vedi E. Cap. 40096000 - 40096005 - 40101000	2016	30,00	30,00	0,00	0,00
TOTALE CAPITOLO	22316600	Residui gestione attuale Residui totali	2017	1.850,22 1.880,22	0,00 30,00	0,00 0,00	1.850,22 1.850,22
	22318000	Verifiche strutturali a fini antisismici su edifici scolastici e	2016	0,00	0,00	0,00	0,00

BILANCIO CONSUNTIVO 2017 - GESTIONE RESIDUI PASSIVI PER ANNO DI PROVENIENZA

Residui derivanti dalla gestione attuale - Dettaglio per Anno

Mis. - Prog. - Tit. - Macroagg.	Capitolo	Descrizione	Anno	Importo ultimo consuntivo	Importo pagato	Insussistenze	Importo da conservare
		civici - VEDI E. CAP. 40096000 - 40096005 - 40101000					
TOTALE CAPITOLO	22318000	Residui gestione attuale	2017	1.067,00	1.037,00	0,00	30,00
		Residui totali		1.067,00	1.037,00	0,00	30,00
TOTALE CAPITOLO	22318005	Residui gestione attuale	2017	0,00	0,00	0,00	0,00
		Residui totali		0,00	0,00	0,00	0,00
	22318100	Edifici comunali - interventi di consolidamento e indagini - ponti cittadini (incarico interno) - VEDI E. CAP. 40096000 - 40096005 - 40096010 - 40101000 - 50101500	2016	0,00	0,00	0,00	0,00
TOTALE CAPITOLO	22318100	Residui gestione attuale	2017	2.162,30	2.102,30	0,00	60,00
		Residui totali		2.162,30	2.102,30	0,00	60,00
	22318200	Interventi vari di trasformazione e ampliamento degli impianti elettrici degli edifici comunali, impianti sportivi e parchi - VEDI E. CAP. 40096000 - 40096005 - 40096010 - 40101000 - 50101500	2016	225,00	225,00	0,00	0,00
TOTALE CAPITOLO	22318200	Residui gestione attuale	2017	57.594,57	0,00	0,00	57.594,57
		Residui totali		57.819,57	225,00	0,00	57.594,57
	22318300	Interventi vari di trasformazione e ampliamento degli impianti speciali degli edifici comunali e impianti sportivi - VEDI E. CAP. 40096000 - 40096005 - 40096010 - 40101000 - 50101500	2016	225,00	225,00	0,00	0,00
TOTALE CAPITOLO	22318300	Residui gestione attuale	2017	51.082,60	0,00	0,00	51.082,60
		Residui totali		51.307,60	225,00	0,00	51.082,60
	22318400	Manutenzione edifici comunali - interventi urgenti e limitati a carattere straordinario - VEDI E. CAP. 40096000 - 40096005 - 40101000	2016	2.151,59	2.102,84	48,75	0,00
TOTALE CAPITOLO	22318400	Residui gestione attuale	2017	23.018,22	23.018,22	0,00	0,00
		Residui totali		25.169,81	25.121,06	48,75	0,00
TOTALE CAPITOLO	22319900	Residui gestione attuale	2017	0,00	0,00	0,00	0,00
		Residui totali		0,00	0,00	0,00	0,00
TOTALE CAPITOLO	22325800	Residui gestione attuale	2017	27.222,36	0,00	0,00	27.222,36
		Residui totali		27.222,36	0,00	0,00	27.222,36
TOTALE CAPITOLO	22325900	Residui gestione attuale	2017	30,00	30,00	0,00	0,00
		Residui totali		30,00	30,00	0,00	0,00

BILANCIO CONSUNTIVO 2017 - GESTIONE RESIDUI PASSIVI PER ANNO DI PROVENIENZA

Residui derivanti dalla gestione attuale - Dettaglio per Anno

Mis. - Prog. - Tit. - Macroagg.	Capitolo	Descrizione	Anno	Importo ultimo consuntivo	Importo pagato	Insussistenze	Importo da conservare
01 - 06 - 2 - 02	22327600	Ristrutturazione ex magazzini frigoriferi di C.so Australia per nuova sede della protezione civile - lavori di completamento- VEDI E. CAP. 960-1010	2016	0,00	0,00	0,00	0,00
TOTALE CAPITOLO	22327600	Residui gestione attuale	2017	114.785,92	113.618,29	0,00	1.167,63
		Residui totali		117.811,39	116.461,58	182,18	1.167,63
	22332100	Fiera di Padova. Ristrutturazione padiglione n. 15	2016	1.268,80	1.268,80	0,00	0,00
TOTALE CAPITOLO	22332100	Residui gestione attuale	2017	0,00	0,00	0,00	0,00
		Residui totali		81.759,95	80.175,54	1.584,41	0,00
	22369700	Beni immobili	2009	0,00	0,00	0,00	0,00
TOTALE CAPITOLO	22369700	Residui gestione attuale	2017	0,00	0,00	0,00	0,00
		Residui totali		0,00	0,00	0,00	0,00
	22370300	Beni immobili di valore culturale, storico ed artistico	2001	4.705,22	837,92	0,00	3.867,30
			2004	0,00	0,00	0,00	0,00
TOTALE CAPITOLO	22370300	Residui gestione attuale	2017	0,00	0,00	0,00	0,00
		Residui totali		4.705,22	837,92	0,00	3.867,30
	22374400	Beni immobili - VEDI ENTRATA CAP. 955 PARTE	2016	0,00	0,00	0,00	0,00
TOTALE CAPITOLO	22374400	Residui gestione attuale	2017	0,00	0,00	0,00	0,00
		Residui totali		0,00	0,00	0,00	0,00
TOTALE CAPITOLO	22375000	Residui gestione attuale	2017	0,00	0,00	0,00	0,00
		Residui totali		0,00	0,00	0,00	0,00
	22525200	Beni immobili - VEDI ENTRATA CAP. 1252 - 1540	2004	2.400,00	0,00	0,00	2.400,00
			2008	13.768,63	0,00	0,00	13.768,63
			2009	888,44	0,00	0,00	888,44
			2015	22.400,00	618,18	0,00	21.781,82
			2016	0,00	0,00	0,00	0,00
TOTALE CAPITOLO	22525200	Residui gestione attuale	2017	71.401,17	58.999,28	0,00	12.401,89
		Residui totali		265.143,40	202.087,66	0,00	63.055,74
	25293200	Fondo perizie e accordi bonari	2015	35.280,91	0,00	0,00	35.280,91
TOTALE CAPITOLO	25293200	Residui gestione attuale	2017	0,00	0,00	0,00	0,00
		Residui totali		137.656,33	102.375,42	0,00	35.280,91

BILANCIO CONSUNTIVO 2017 - GESTIONE RESIDUI PASSIVI PER ANNO DI PROVENIENZA

Residui derivanti dalla gestione attuale - Dettaglio per Anno

Mis. - Prog. - Tit. - Macroagg.	Capitolo	Descrizione	Anno	Importo ultimo consuntivo	Importo pagato	Insussistenze	Importo da conservare
TOTALE MACROAGGREGATO 02 - Investimenti fissi lordi e acquisto di terreni		Residui Residui gestione attuale Residui totali	2017	1.860.425,87 2.660.794,36 4.521.220,23	1.259.363,33 1.751.506,33 3.010.869,66	190.746,91 0,00 190.746,91	410.315,63 909.288,03 1.319.603,66
01 - 06 - 2 - 03	23106100	Contributi agli investimenti a Amministrazioni Locali - VEDI ENTRATA CAP. 1188	2007	801.906,69	0,00	0,00	801.906,69
TOTALE CAPITOLO	23106100	Residui gestione attuale Residui totali	2017	0,00 801.906,69	0,00 0,00	0,00 0,00	0,00 801.906,69
TOTALE CAPITOLO	23178800	Residui gestione attuale Residui totali	2017	2.240.000,00 2.240.000,00	2.238.214,79 2.238.214,79	0,00 0,00	1.785,21 1.785,21
TOTALE MACROAGGREGATO 03 - Contributi agli investimenti		Residui Residui gestione attuale Residui totali	2017	801.906,69 2.240.000,00 3.041.906,69	0,00 2.238.214,79 2.238.214,79	0,00 0,00 0,00	801.906,69 1.785,21 803.691,90
01 - 06 - 2 - 05	25437500	Rimborsi in conto capitale a Famiglie di somme non dovute o incassate in eccesso - vedi entrata capp. 40098000-40095500.	2016	5.684,04	5.684,04	0,00	0,00
TOTALE CAPITOLO	25437500	Residui gestione attuale Residui totali	2017	47.874,01 228.169,06	18.757,02 199.052,07	0,00 0,00	29.116,99 29.116,99
TOTALE MACROAGGREGATO 05 - Altre spese in conto capitale		Residui Residui gestione attuale Residui totali	2017	180.295,05 47.874,01 228.169,06	180.295,05 18.757,02 199.052,07	0,00 0,00 0,00	0,00 29.116,99 29.116,99
TOTALE TITOLO 2 - Spese in conto capitale		Residui Residui gestione attuale Residui totali	2017	2.842.627,61 4.948.668,37 7.791.295,98	1.439.658,38 4.008.478,14 5.448.136,52	190.746,91 0,00 190.746,91	1.212.222,32 940.190,23 2.152.412,55
01 - 06 - 4 - 01	41536205	Rimborso di titoli obbligazionari a medio-lungo termine in valuta domestica	2016	68.501,91	68.501,91	0,00	0,00
TOTALE CAPITOLO	41536205	Residui gestione attuale Residui totali	2017	57.712,67 126.214,58	28.813,11 97.315,02	0,00 0,00	28.899,56 28.899,56
TOTALE MACROAGGREGATO 01 - Rimborso di titoli obbligazionari		Residui Residui gestione attuale Residui totali	2017	68.501,91 57.712,67 126.214,58	68.501,91 28.813,11 97.315,02	0,00 0,00 0,00	0,00 28.899,56 28.899,56
01 - 06 - 4 - 03	43536035	Rimborso Mutui e altri finanziamenti a medio lungo termine a Imprese	2016	48.639,46	48.639,46	0,00	0,00
TOTALE CAPITOLO	43536035	Residui gestione attuale	2017	227.094,97	227.094,97	0,00	0,00

BILANCIO CONSUNTIVO 2017 - GESTIONE RESIDUI PASSIVI PER ANNO DI PROVENIENZA

Residui derivanti dalla gestione attuale - Dettaglio per Anno

Mis. - Prog. - Tit. - Macroagg.	Capitolo	Descrizione	Anno	Importo ultimo consuntivo	Importo pagato	Insussistenze	Importo da conservare
		Residui totali		275.734,43	275.734,43	0,00	0,00
TOTALE MACROAGGREGATO 03 - Rimborso mutui e altri finanziamenti a medio lungo termine		Residui		48.639,46	48.639,46	0,00	0,00
		Residui gestione attuale	2017	227.094,97	227.094,97	0,00	0,00
		Residui totali		275.734,43	275.734,43	0,00	0,00
TOTALE TITOLO 4 - Rimborso di prestiti		Residui		117.141,37	117.141,37	0,00	0,00
		Residui gestione attuale	2017	284.807,64	255.908,08	0,00	28.899,56
		Residui totali		401.949,01	373.049,45	0,00	28.899,56
TOTALE PROGRAMMA 06 - Ufficio tecnico		Residui		4.087.561,72	2.264.757,03	240.960,87	1.581.843,82
		Residui gestione attuale	2017	11.766.193,52	10.105.170,52	0,00	1.661.023,00
		Residui totali		15.853.755,24	12.369.927,55	240.960,87	3.242.866,82
01 - 07 - 1 - 01	11032500	Retribuzioni in denaro	2015	0,00	0,00	0,00	0,00
			2016	12.710,22	7.818,30	4.891,92	0,00
TOTALE CAPITOLO	11032500	Residui gestione attuale	2017	2.306.525,69	2.303.525,69	0,00	3.000,00
		Residui totali		2.321.463,59	2.313.571,67	4.891,92	3.000,00
	11032505	Altre spese per il personale	2016	341,40	0,00	341,40	0,00
TOTALE CAPITOLO	11032505	Residui gestione attuale	2017	1.922,19	1.922,19	0,00	0,00
		Residui totali		2.263,59	1.922,19	341,40	0,00
TOTALE CAPITOLO	11032510	Residui gestione attuale	2017	6.700,92	6.700,92	0,00	0,00
		Residui totali		6.700,92	6.700,92	0,00	0,00
	11033000	Contributi sociali effettivi a carico dell'ente	2015	0,00	0,00	0,00	0,00
			2016	62,52	62,52	0,00	0,00
TOTALE CAPITOLO	11033000	Residui gestione attuale	2017	623.083,37	538.749,11	0,00	84.334,26
		Residui totali		712.823,32	626.133,20	2.355,86	84.334,26
	11133120	Altre spese per il personale - Referendum - VEDI E. CAP. 20010100	2016	190.000,00	159.798,03	0,00	30.201,97
TOTALE CAPITOLO	11133120	Residui gestione attuale	2017	0,00	0,00	0,00	0,00
		Residui totali		266.970,35	159.798,03	0,00	107.172,32
TOTALE CAPITOLO	11133135	Residui gestione attuale	2017	165.000,00	102.947,12	0,00	62.052,88
		Residui totali		165.000,00	102.947,12	0,00	62.052,88
	11234000	Retribuzioni in denaro - VEDI E. CAP. 30050000	2016	51,79	51,79	0,00	0,00

BILANCIO CONSUNTIVO 2017 - GESTIONE RESIDUI PASSIVI PER ANNO DI PROVENIENZA

Residui derivanti dalla gestione attuale - Dettaglio per Anno

Mis. - Prog. - Tit. - Macroagg.	Capitolo	Descrizione	Anno	Importo ultimo consuntivo	Importo pagato	Insussistenze	Importo da conservare
TOTALE CAPITOLO	11234000	Residui gestione attuale Residui totali	2017	0,00 51,79	0,00 51,79	0,00 0,00	0,00 0,00
01 - 07 - 1 - 01	11234005	Contributi sociali effettivi a carico dell'ente - VEDI ENTRATA CAP. 30050000	2016	12,84	12,84	0,00	0,00
TOTALE CAPITOLO	11234005	Residui gestione attuale Residui totali	2017	0,00 12,84	0,00 12,84	0,00 0,00	0,00 0,00
TOTALE MACROAGGREGATO 01 - Redditi da lavoro dipendente		Residui Residui gestione attuale Residui totali	2017	372.054,23 3.103.232,17 3.475.286,40	257.292,73 2.953.845,03 3.211.137,76	7.589,18 0,00 7.589,18	107.172,32 149.387,14 256.559,46
01 - 07 - 1 - 02	12041700	Imposta regionale sulle attività produttive (IRAP)	2016	1.527,17	938,20	588,97	0,00
TOTALE CAPITOLO	12041700	Residui gestione attuale Residui totali	2017	190.005,48 218.987,51	163.358,71 191.751,77	0,00 588,97	26.646,77 26.646,77
	12234000	Irap - vedi entrata cap. 30050000	2016	4,40	4,40	0,00	0,00
TOTALE CAPITOLO	12234000	Residui gestione attuale Residui totali	2017	0,00 4,40	0,00 4,40	0,00 0,00	0,00 0,00
TOTALE MACROAGGREGATO 02 - Imposte e tasse a carico dell'ente		Residui Residui gestione attuale Residui totali	2017	28.986,43 190.005,48 218.991,91	28.397,46 163.358,71 191.756,17	588,97 0,00 588,97	0,00 26.646,77 26.646,77
TOTALE CAPITOLO	13018723	Residui gestione attuale Residui totali	2017	19.890,00 19.890,00	11.815,58 11.815,58	0,00 0,00	8.074,42 8.074,42
TOTALE CAPITOLO	13024300	Residui gestione attuale Residui totali	2017	29.400,00 29.400,00	19.013,86 19.013,86	0,00 0,00	10.386,14 10.386,14
TOTALE CAPITOLO	13034200	Residui gestione attuale Residui totali	2017	22.635,27 22.635,27	22.543,77 22.543,77	0,00 0,00	91,50 91,50
TOTALE CAPITOLO	13034505	Residui gestione attuale Residui totali	2017	650,00 650,00	650,00 650,00	0,00 0,00	0,00 0,00
01 - 07 - 1 - 03	13034510	Altri beni di consumo	2016	100,00	100,00	0,00	0,00
TOTALE CAPITOLO	13034510	Residui gestione attuale Residui totali	2017	13.157,29 13.910,14	3.350,00 4.102,85	0,00 0,00	9.807,29 9.807,29
	13035700	Servizi ausiliari per il funzionamento dell'ente	2016	0,00	0,00	0,00	0,00

BILANCIO CONSUNTIVO 2017 - GESTIONE RESIDUI PASSIVI PER ANNO DI PROVENIENZA

Residui derivanti dalla gestione attuale - Dettaglio per Anno

Mis. - Prog. - Tit. - Macroagg.	Capitolo	Descrizione	Anno	Importo ultimo consuntivo	Importo pagato	Insussistenze	Importo da conservare
TOTALE CAPITOLO	13035700	Residui gestione attuale Residui totali	2017	39.000,00 45.996,17	34.957,47 41.100,13	0,00 853,51	4.042,53 4.042,53
TOTALE CAPITOLO	13036500	Residui gestione attuale Residui totali	2017	500,00 500,00	401,94 401,94	0,00 0,00	98,06 98,06
01 - 07 - 1 - 03	13042900	Utilizzo di beni di terzi	2016	1.000,00	1.000,00	0,00	0,00
TOTALE CAPITOLO	13042900	Residui gestione attuale Residui totali	2017	3.800,00 4.800,00	3.200,00 4.200,00	0,00 0,00	600,00 600,00
	13080600	Altri beni di consumo	2016	100,00	100,00	0,00	0,00
TOTALE CAPITOLO	13080600	Residui gestione attuale Residui totali	2017	0,00 528,00	0,00 528,00	0,00 0,00	0,00 0,00
	13101100	Servizi ausiliari per il funzionamento dell'ente	2016	560,50	560,50	0,00	0,00
TOTALE CAPITOLO	13101100	Residui gestione attuale Residui totali	2017	0,00 560,50	0,00 560,50	0,00 0,00	0,00 0,00
TOTALE CAPITOLO	13101105	Residui gestione attuale Residui totali	2017	0,00 0,00	0,00 0,00	0,00 0,00	0,00 0,00
	13101200	Utilizzo di beni di terzi	2016	0,00	0,00	0,00	0,00
TOTALE CAPITOLO	13101200	Residui gestione attuale Residui totali	2017	0,00 0,00	0,00 0,00	0,00 0,00	0,00 0,00
	13101905	Altri servizi	2009	0,00	0,00	0,00	0,00
			2016	1.200,00	1.200,00	0,00	0,00
TOTALE CAPITOLO	13101905	Residui gestione attuale Residui totali	2017	480.619,09 482.267,44	474.731,17 476.379,52	0,00 0,00	5.887,92 5.887,92
	13201700	Manutenzione ordinaria e riparazioni - AUTOVETTURE	2016	367,00	307,44	59,56	0,00
TOTALE CAPITOLO	13201700	Residui gestione attuale Residui totali	2017	0,00 367,00	0,00 307,44	0,00 59,56	0,00 0,00
	13230900	Servizi amministrativi - VEDI E. CAP. 30078700	2016	5.115,80	5.115,80	0,00	0,00
TOTALE CAPITOLO	13230900	Residui gestione attuale Residui totali	2017	11.000,00 16.115,80	1.886,37 7.002,17	0,00 0,00	9.113,63 9.113,63
	13267510	Altri beni di consumo - Referendum - VEDI E. CAP. 20010100	2016	1.816,58	1.816,58	0,00	0,00

BILANCIO CONSUNTIVO 2017 - GESTIONE RESIDUI PASSIVI PER ANNO DI PROVENIENZA

Residui derivanti dalla gestione attuale - Dettaglio per Anno

Mis. - Prog. - Tit. - Macroagg.	Capitolo	Descrizione	Anno	Importo ultimo consuntivo	Importo pagato	Insussistenze	Importo da conservare
TOTALE CAPITOLO	13267510	Residui gestione attuale Residui totali	2017	0,00 3.633,16	0,00 1.816,58	0,00 0,00	0,00 1.816,58
TOTALE CAPITOLO	13267515	Residui gestione attuale Residui totali	2017	3.625,84 3.625,84	3.625,84 3.625,84	0,00 0,00	0,00 0,00
	13267610	Altri servizi - Referendum - VEDI E. CAP. 20010100	2016	85.400,00	66.369,85	0,00	19.030,15
TOTALE CAPITOLO	13267610	Residui gestione attuale Residui totali	2017	0,00 374.238,00	0,00 284.334,85	0,00 0,00	0,00 89.903,15
TOTALE CAPITOLO	13267615	Residui gestione attuale Residui totali	2017	320.427,95 320.427,95	279.353,71 279.353,71	0,00 0,00	41.074,24 41.074,24
TOTALE MACROAGGREGATO 03 - Acquisto di beni e servizi		Residui Residui gestione attuale Residui totali	2017	394.839,83 944.705,44 1.339.545,27	302.207,03 855.529,71 1.157.736,74	913,07 0,00 913,07	91.719,73 89.175,73 180.895,46
01 - 07 - 1 - 04	14070700	Trasferimenti correnti a Amministrazioni Centrali - VEDI E. CAP. 30071000	2016	16.262,09	16.262,09	0,00	0,00
TOTALE CAPITOLO	14070700	Residui gestione attuale Residui totali	2017	384.200,00 400.462,09	278.603,89 294.865,98	0,00 0,00	105.596,11 105.596,11
TOTALE MACROAGGREGATO 04 - Trasferimenti correnti		Residui Residui gestione attuale Residui totali	2017	16.262,09 384.200,00 400.462,09	16.262,09 278.603,89 294.865,98	0,00 0,00 0,00	0,00 105.596,11 105.596,11
TOTALE TITOLO 1 - Spese correnti		Residui Residui gestione attuale Residui totali	2017	812.142,58 4.622.143,09 5.434.285,67	604.159,31 4.251.337,34 4.855.496,65	9.091,22 0,00 9.091,22	198.892,05 370.805,75 569.697,80
TOTALE PROGRAMMA 07 - Elezioni e consultazioni popolari - Anagrafe e stato civile		Residui Residui gestione attuale Residui totali	2017	812.142,58 4.622.143,09 5.434.285,67	604.159,31 4.251.337,34 4.855.496,65	9.091,22 0,00 9.091,22	198.892,05 370.805,75 569.697,80
01 - 08 - 1 - 01	11048100	Retribuzioni in denaro	2015	0,00	0,00	0,00	0,00
			2016	7.119,04	3.166,92	3.952,12	0,00
TOTALE CAPITOLO	11048100	Residui gestione attuale Residui totali	2017	1.111.625,46 1.120.724,45	1.104.145,51 1.109.292,38	0,00 3.952,12	7.479,95 7.479,95
	11048105	Altre spese per il personale	2016	114,24	61,69	52,55	0,00

BILANCIO CONSUNTIVO 2017 - GESTIONE RESIDUI PASSIVI PER ANNO DI PROVENIENZA

Residui derivanti dalla gestione attuale - Dettaglio per Anno

Mis. - Prog. - Tit. - Macroagg.	Capitolo	Descrizione	Anno	Importo ultimo consuntivo	Importo pagato	Insussistenze	Importo da conservare
TOTALE CAPITOLO	11048105	Residui gestione attuale Residui totali	2017	3.613,00 3.727,24	3.272,58 3.334,27	0,00 52,55	340,42 340,42
TOTALE CAPITOLO	11048110	Residui gestione attuale Residui totali	2017	8.692,04 8.692,04	8.692,04 8.692,04	0,00 0,00	0,00 0,00
01 - 08 - 1 - 01	11048200	Contributi sociali effettivi a carico dell'ente	2015	0,00	0,00	0,00	0,00
			2016	55,53	55,53	0,00	0,00
TOTALE CAPITOLO	11048200	Residui gestione attuale Residui totali	2017	291.545,00 333.531,03	250.905,46 292.521,37	0,00 370,12	40.639,54 40.639,54
	11105100		2015	0,00	0,00	0,00	0,00
			2016	52,97	52,97	0,00	0,00
TOTALE CAPITOLO	11105100	Residui gestione attuale Residui totali	2017	98.629,70 112.795,13	85.519,82 99.606,65	0,00 78,60	13.109,88 13.109,88
TOTALE CAPITOLO	11105200	Residui gestione attuale Residui totali	2017	6.387,62 6.387,62	6.387,62 6.387,62	0,00 0,00	0,00 0,00
	11105205	Altre spese per il personale	2016	69,39	0,00	69,39	0,00
TOTALE CAPITOLO	11105205	Residui gestione attuale Residui totali	2017	959,10 1.028,49	959,10 959,10	0,00 69,39	0,00 0,00
	11105210	Retribuzioni in denaro	2015	0,00	0,00	0,00	0,00
			2016	3.669,13	269,90	3.399,23	0,00
TOTALE CAPITOLO	11105210	Residui gestione attuale Residui totali	2017	372.252,13 375.921,26	371.852,13 372.122,03	0,00 3.399,23	400,00 400,00
	11132700	Contributi sociali effettivi a carico dell'ente - VEDI E. CAP. 20026900	2016	83,19	0,00	83,19	0,00
TOTALE CAPITOLO	11132700	Residui gestione attuale Residui totali	2017	0,00 83,19	0,00 0,00	0,00 83,19	0,00 0,00
	11132705	Retribuzioni in denaro - VEDI E. CAP. 20026900	2016	249,81	0,00	249,81	0,00
TOTALE CAPITOLO	11132705	Residui gestione attuale Residui totali	2017	0,00 249,81	0,00 0,00	0,00 249,81	0,00 0,00
TOTALE CAPITOLO	11262900	Residui gestione attuale Residui totali	2017	0,00 0,00	0,00 0,00	0,00 0,00	0,00 0,00

BILANCIO CONSUNTIVO 2017 - GESTIONE RESIDUI PASSIVI PER ANNO DI PROVENIENZA

Residui derivanti dalla gestione attuale - Dettaglio per Anno

Mis. - Prog. - Tit. - Macroagg.	Capitolo	Descrizione	Anno	Importo ultimo consuntivo	Importo pagato	Insussistenze	Importo da conservare
TOTALE MACROAGGREGATO 01 - Redditi da lavoro dipendente		Residui Residui gestione attuale Residui totali	2017	69.436,21 1.893.704,05 1.963.140,26	61.181,20 1.831.734,26 1.892.915,46	8.255,01 0,00 8.255,01	0,00 61.969,79 61.969,79
01 - 08 - 1 - 02	12052610	Imposta regionale sulle attività produttive (IRAP)- VEDI E. CAP. 20026900	2016	227,01	227,01	0,00	0,00
TOTALE CAPITOLO	12052610	Residui gestione attuale Residui totali	2017	943,47 1.170,48	943,47 1.170,48	0,00 0,00	0,00 0,00
TOTALE CAPITOLO	12078800	Residui gestione attuale Residui totali	2017	57,17 57,17	0,00 0,00	0,00 0,00	57,17 57,17
	12105400	Imposta regionale sulle attività produttive (IRAP)	2016	252,50	185,31	67,19	0,00
TOTALE CAPITOLO	12105400	Residui gestione attuale Residui totali	2017	30.207,45 34.736,94	26.039,69 30.501,99	0,00 67,19	4.167,76 4.167,76
TOTALE CAPITOLO	12135300	Residui gestione attuale Residui totali	2017	100,00 100,00	0,00 0,00	0,00 0,00	100,00 100,00
TOTALE MACROAGGREGATO 02 - Imposte e tasse a carico dell'ente		Residui Residui gestione attuale Residui totali	2017	4.756,50 31.308,09 36.064,59	4.689,31 26.983,16 31.672,47	67,19 0,00 67,19	0,00 4.324,93 4.324,93
TOTALE CAPITOLO	13018724	Residui gestione attuale Residui totali	2017	460,00 460,00	242,93 242,93	0,00 0,00	217,07 217,07
TOTALE CAPITOLO	13018725	Residui gestione attuale Residui totali	2017	372,00 372,00	200,38 200,38	0,00 0,00	171,62 171,62
TOTALE CAPITOLO	13021300	Residui gestione attuale Residui totali	2017	0,00 0,00	0,00 0,00	0,00 0,00	0,00 0,00
TOTALE CAPITOLO	13021905	Residui gestione attuale Residui totali	2017	0,00 0,00	0,00 0,00	0,00 0,00	0,00 0,00
01 - 08 - 1 - 03	13049100	Utenze e canoni	2015	0,00	0,00	0,00	0,00
			2016	45.383,61	29.406,42	0,00	15.977,19
TOTALE CAPITOLO	13049100	Residui gestione attuale Residui totali	2017	251.818,33 499.120,96	155.625,20 267.170,28	0,00 85.628,13	96.193,13 146.322,55

BILANCIO CONSUNTIVO 2017 - GESTIONE RESIDUI PASSIVI PER ANNO DI PROVENIENZA

Residui derivanti dalla gestione attuale - Dettaglio per Anno

Mis. - Prog. - Tit. - Macroagg.	Capitolo	Descrizione	Anno	Importo ultimo consuntivo	Importo pagato	Insussistenze	Importo da conservare
01 - 08 - 1 - 03	13049105	Servizi informatici e di telecomunicazione	2016	13.277,20	13.277,20	0,00	0,00
TOTALE CAPITOLO	13049105	Residui gestione attuale	2017	23.540,62	23.540,62	0,00	0,00
		Residui totali		48.167,34	45.117,19	3.050,15	0,00
	13049200	Manutenzione ordinaria e riparazioni	2015	0,00	0,00	0,00	0,00
			2016	469,70	0,00	0,00	469,70
TOTALE CAPITOLO	13049200	Residui gestione attuale	2017	28.422,69	11.223,07	0,00	17.199,62
		Residui totali		51.848,09	19.122,22	977,21	31.748,66
	13049205	Servizi informatici e di telecomunicazione	2016	1.297,95	1.297,95	0,00	0,00
TOTALE CAPITOLO	13049205	Residui gestione attuale	2017	36.925,20	18.013,25	0,00	18.911,95
		Residui totali		199.933,24	134.357,65	6.973,99	58.601,60
	13049300	Servizi informatici e di telecomunicazioni	2012	8.639,40	0,00	0,00	8.639,40
			2014	12.200,00	12.200,00	0,00	0,00
			2015	72,59	72,59	0,00	0,00
			2016	30,00	30,00	0,00	0,00
TOTALE CAPITOLO	13049300	Residui gestione attuale	2017	1.088.327,91	529.356,54	0,00	558.971,37
		Residui totali		1.488.006,56	859.567,84	57.958,07	570.480,65
	13049305	Altri servizi	2016	15.506,20	15.506,20	0,00	0,00
TOTALE CAPITOLO	13049305	Residui gestione attuale	2017	15.042,60	15.042,60	0,00	0,00
		Residui totali		30.548,80	30.548,80	0,00	0,00
	13051200	Lavoro flessibile, quota LSU e acquisto di servizi da agenzie di lavoro interinale - CO.CO.CO. - VEDI ENTRATA CAP. 117	2015	0,00	0,00	0,00	0,00
			2016	0,00	0,00	0,00	0,00
TOTALE CAPITOLO	13051200	Residui gestione attuale	2017	0,00	0,00	0,00	0,00
		Residui totali		0,00	0,00	0,00	0,00
	13052600	Lavoro flessibile, quota LSU e acquisto di servizi da agenzie di lavoro interinale - VEDI E. CAP. 20026900	2016	3.864,93	3.864,93	0,00	0,00
TOTALE CAPITOLO	13052600	Residui gestione attuale	2017	26.364,19	22.141,85	0,00	4.222,34
		Residui totali		30.229,12	26.006,78	0,00	4.222,34
	13063500	Altri beni di consumo	2016	100,00	100,00	0,00	0,00

BILANCIO CONSUNTIVO 2017 - GESTIONE RESIDUI PASSIVI PER ANNO DI PROVENIENZA

Residui derivanti dalla gestione attuale - Dettaglio per Anno

Mis. - Prog. - Tit. - Macroagg.	Capitolo	Descrizione	Anno	Importo ultimo consuntivo	Importo pagato	Insussistenze	Importo da conservare
TOTALE CAPITOLO	13063500	Residui gestione attuale Residui totali	2017	4.574,00 5.084,70	3.219,36 3.730,06	0,00 0,00	1.354,64 1.354,64
TOTALE CAPITOLO	13063510	Residui gestione attuale Residui totali	2017	112,00 112,00	112,00 112,00	0,00 0,00	0,00 0,00
	13064200	Servizi ausiliari per il funzionamento dell'ente	2016	822,70	822,70	0,00	0,00
TOTALE CAPITOLO	13064200	Residui gestione attuale Residui totali	2017	10.809,49 11.782,19	8.745,66 9.718,36	0,00 0,00	2.063,83 2.063,83
	13067800	Utilizzo di beni di terzi	2016	213,50	213,50	0,00	0,00
TOTALE CAPITOLO	13067800	Residui gestione attuale Residui totali	2017	13.134,58 17.526,58	9.480,62 13.872,62	0,00 0,00	3.653,96 3.653,96
	13067900	Altri beni di consumo	2016	3.715,61	3.715,61	0,00	0,00
TOTALE CAPITOLO	13067900	Residui gestione attuale Residui totali	2017	73.775,79 87.157,64	32.400,72 45.782,57	0,00 0,00	41.375,07 41.375,07
	13078800	Prestazioni professionali e specialistiche - LAVORO AUTONOMO - VEDI E. CAP. 20026900	2011	2.081,39	0,00	0,00	2.081,39
			2015	0,00	0,00	0,00	0,00
			2016	341,02	102,39	238,63	0,00
TOTALE CAPITOLO	13078800	Residui gestione attuale Residui totali	2017	947,53 4.512,58	733,14 1.149,75	0,00 1.067,05	214,39 2.295,78
TOTALE CAPITOLO	13080610	Residui gestione attuale Residui totali	2017	975,00 975,00	782,80 782,80	0,00 0,00	192,20 192,20
	13093600	Utilizzo di beni di terzi	2012	471,90	0,00	471,90	0,00
			2015	198,25	0,00	198,25	0,00
			2016	3.605,10	0,00	0,00	3.605,10
TOTALE CAPITOLO	13093600	Residui gestione attuale Residui totali	2017	0,00 13.484,85	0,00 2.928,00	0,00 6.951,75	0,00 3.605,10
	13093605	Utenze e canoni	2016	3.049,94	3.049,94	0,00	0,00
TOTALE CAPITOLO	13093605	Residui gestione attuale Residui totali	2017	19.580,72 23.908,67	12.495,64 16.530,71	0,00 0,08	7.085,08 7.377,88

BILANCIO CONSUNTIVO 2017 - GESTIONE RESIDUI PASSIVI PER ANNO DI PROVENIENZA

Residui derivanti dalla gestione attuale - Dettaglio per Anno

Mis. - Prog. - Tit. - Macroagg.	Capitolo	Descrizione	Anno	Importo ultimo consuntivo	Importo pagato	Insussistenze	Importo da conservare
TOTALE CAPITOLO	13101110	Residui gestione attuale Residui totali	2017	2.468,00 2.468,00	1.645,32 1.645,32	0,00 0,00	822,68 822,68
TOTALE CAPITOLO	13101205	Residui gestione attuale Residui totali	2017	500,00 500,00	0,00 0,00	0,00 0,00	500,00 500,00
01 - 08 - 1 - 03	13216300	Manutenzione ordinaria e riparazioni	2015	0,00	0,00	0,00	0,00
TOTALE CAPITOLO	13216300	Residui gestione attuale Residui totali	2017	0,00 0,00	0,00 0,00	0,00 0,00	0,00 0,00
	13236100	Lavoro flessibile, quota LSU e acquisto di servizi da agenzie di lavoro interinale - CO.CO.CO.	2015	0,00	0,00	0,00	0,00
			2016	0,00	0,00	0,00	0,00
TOTALE CAPITOLO	13236100	Residui gestione attuale Residui totali	2017	0,00 0,00	0,00 0,00	0,00 0,00	0,00 0,00
	13264700	Altri beni di consumo - VEDI ENTRATA CAP. 20029800	2013	750,00	750,00	0,00	0,00
TOTALE CAPITOLO	13264700	Residui gestione attuale Residui totali	2017	0,00 750,00	0,00 750,00	0,00 0,00	0,00 0,00
TOTALE CAPITOLO	13389700	Residui gestione attuale Residui totali	2017	9.500,00 9.500,00	5.953,11 5.953,11	0,00 0,00	3.546,89 3.546,89
TOTALE CAPITOLO	13390200	Residui gestione attuale Residui totali	2017	27.000,00 27.000,00	19.354,95 19.354,95	0,00 0,00	7.645,05 7.645,05
TOTALE MACROAGGREGATO 03 - Acquisto di beni e servizi		Residui Residui gestione attuale Residui totali	2017	918.797,67 1.634.650,65 2.553.448,32	634.334,56 870.309,76 1.504.644,32	162.606,43 0,00 162.606,43	121.856,68 764.340,89 886.197,57
TOTALE TITOLO 1 - Spese correnti		Residui Residui gestione attuale Residui totali	2017	992.990,38 3.559.662,79 4.552.653,17	700.205,07 2.729.027,18 3.429.232,25	170.928,63 0,00 170.928,63	121.856,68 830.635,61 952.492,29
01 - 08 - 2 - 02	22116700	Hardware - VEDI E. CAP. 40096000 - 40096005 - 40096010 - 40101000 - 50101500	2015	0,00	0,00	0,00	0,00
			2016	0,00	0,00	0,00	0,00
TOTALE CAPITOLO	22116700	Residui gestione attuale	2017	73.443,13	57.846,65	0,00	15.596,48

BILANCIO CONSUNTIVO 2017 - GESTIONE RESIDUI PASSIVI PER ANNO DI PROVENIENZA

Residui derivanti dalla gestione attuale - Dettaglio per Anno

Mis. - Prog. - Tit. - Macroagg.	Capitolo	Descrizione	Anno	Importo ultimo consuntivo	Importo pagato	Insussistenze	Importo da conservare
		Residui totali		75.906,85	57.846,65	605,12	17.455,08
TOTALE CAPITOLO	22116710	Residui gestione attuale	2017	1.976,40	1.976,40	0,00	0,00
		Residui totali		1.976,40	1.976,40	0,00	0,00
01 - 08 - 2 - 02	22123400	Hardware	2016	0,00	0,00	0,00	0,00
TOTALE CAPITOLO	22123400	Residui gestione attuale	2017	218.811,59	88.042,81	0,00	130.768,78
		Residui totali		268.892,36	123.250,58	14.873,00	130.768,78
	22123405	Software	2016	7.320,00	0,00	0,00	7.320,00
TOTALE CAPITOLO	22123405	Residui gestione attuale	2017	32.807,73	29.832,39	0,00	2.975,34
		Residui totali		41.957,73	31.662,39	0,00	10.295,34
	22377005	Hardware - VEDI ENTRATA CAP. 1128 - 1259 - 1093	2010	11.200,00	0,00	0,00	11.200,00
			2016	366,00	366,00	0,00	0,00
TOTALE CAPITOLO	22377005	Residui gestione attuale	2017	60,00	60,00	0,00	0,00
		Residui totali		11.626,00	426,00	0,00	11.200,00
TOTALE MACROAGGREGATO 02 - Investimenti fissi lordi e acquisto di terreni		Residui		73.260,49	37.403,77	15.478,12	20.378,60
		Residui gestione attuale	2017	327.098,85	177.758,25	0,00	149.340,60
		Residui totali		400.359,34	215.162,02	15.478,12	169.719,20
TOTALE TITOLO 2 - Spese in conto capitale		Residui		73.260,49	37.403,77	15.478,12	20.378,60
		Residui gestione attuale	2017	327.098,85	177.758,25	0,00	149.340,60
		Residui totali		400.359,34	215.162,02	15.478,12	169.719,20
TOTALE PROGRAMMA 08 - Statistica e sistemi informativi		Residui		1.066.250,87	737.608,84	186.406,75	142.235,28
		Residui gestione attuale	2017	3.886.761,64	2.906.785,43	0,00	979.976,21
		Residui totali		4.953.012,51	3.644.394,27	186.406,75	1.122.211,49
01 - 10 - 1 - 01	11009505	Retribuzioni in denaro	2015	0,00	0,00	0,00	0,00
TOTALE CAPITOLO	11009505	Residui gestione attuale	2017	956.387,38	954.687,38	0,00	1.700,00
		Residui totali		956.387,38	954.687,38	0,00	1.700,00
	11009510	Altre spese per il personale	2016	556,57	556,57	0,00	0,00
TOTALE CAPITOLO	11009510	Residui gestione attuale	2017	4.672,75	3.672,75	0,00	1.000,00
		Residui totali		5.229,32	4.229,32	0,00	1.000,00
TOTALE CAPITOLO	11009515	Residui gestione attuale	2017	8.688,39	8.688,39	0,00	0,00
		Residui totali		8.688,39	8.688,39	0,00	0,00

BILANCIO CONSUNTIVO 2017 - GESTIONE RESIDUI PASSIVI PER ANNO DI PROVENIENZA

Residui derivanti dalla gestione attuale - Dettaglio per Anno

Mis. - Prog. - Tit. - Macroagg.	Capitolo	Descrizione	Anno	Importo ultimo consuntivo	Importo pagato	Insussistenze	Importo da conservare
01 - 10 - 1 - 01	11009700	Contributi sociali effettivi a carico dell'ente	2015	0,00	0,00	0,00	0,00
			2016	50,82	50,82	0,00	0,00
TOTALE CAPITOLO	11009700	Residui gestione attuale Residui totali	2017	265.642,07 302.852,33	230.906,81 267.872,06	0,00 245,01	34.735,26 34.735,26
	11010500	Altre spese per il personale	2016	27.000,00	25.614,43	1.385,57	0,00
TOTALE CAPITOLO	11010500	Residui gestione attuale Residui totali	2017	681.000,00 826.205,80	569.642,01 713.462,24	0,00 1.385,57	111.357,99 111.357,99
TOTALE CAPITOLO	11135900	Residui gestione attuale Residui totali	2017	29.650,00 29.650,00	2.859,74 2.859,74	0,00 0,00	26.790,26 26.790,26
	11199400		2016	0,00	0,00	0,00	0,00
TOTALE CAPITOLO	11199400	Residui gestione attuale Residui totali	2017	2.574,04 8.083,81	1.780,02 5.972,23	0,00 1.317,06	794,02 794,52
	11199405	Contributi sociali effettivi a carico dell'ente	2016	0,00	0,00	0,00	0,00
TOTALE CAPITOLO	11199405	Residui gestione attuale Residui totali	2017	634,61 634,61	436,10 436,10	0,00 0,00	198,51 198,51
TOTALE CAPITOLO	11210700	Residui gestione attuale Residui totali	2017	5.240,33 5.240,33	5.240,33 5.240,33	0,00 0,00	0,00 0,00
	11210705	Altre spese per il personale	2016	69,39	0,00	69,39	0,00
TOTALE CAPITOLO	11210705	Residui gestione attuale Residui totali	2017	398,88 468,27	398,88 398,88	0,00 69,39	0,00 0,00
	11210710	Retribuzioni in denaro	2016	4.073,39	4.073,39	0,00	0,00
TOTALE CAPITOLO	11210710	Residui gestione attuale Residui totali	2017	422.457,36 430.166,47	419.206,85 426.915,96	0,00 0,00	3.250,51 3.250,51
	11210800	Contributi sociali effettivi a carico dell'ente	2015	0,00	0,00	0,00	0,00
			2016	102,08	102,08	0,00	0,00
TOTALE CAPITOLO	11210800	Residui gestione attuale Residui totali	2017	117.527,41 135.901,22	100.581,92 118.955,73	0,00 0,00	16.945,49 16.945,49
	11242300	Altre spese per il personale - FORMAZIONE	2015	0,00	0,00	0,00	0,00
			2016	455,74	454,04	1,70	0,00

BILANCIO CONSUNTIVO 2017 - GESTIONE RESIDUI PASSIVI PER ANNO DI PROVENIENZA

Residui derivanti dalla gestione attuale - Dettaglio per Anno

Mis. - Prog. - Tit. - Macroagg.	Capitolo	Descrizione	Anno	Importo ultimo consuntivo	Importo pagato	Insussistenze	Importo da conservare
TOTALE CAPITOLO	11242300	Residui gestione attuale Residui totali	2017	0,00 455,74	0,00 454,04	0,00 1,70	0,00 0,00
	11332700	Salario accessorio premiante comparto	2016	315.163,06	0,00	0,00	315.163,06
TOTALE CAPITOLO	11332700	Residui gestione attuale Residui totali	2017	0,00 315.163,06	0,00 0,00	0,00 0,00	0,00 315.163,06
	11332800	Salario accessorio premiante dirigenti	2016	366.688,77	329.403,69	37.285,08	0,00
TOTALE CAPITOLO	11332800	Residui gestione attuale Residui totali	2017	0,00 366.688,77	0,00 329.403,69	0,00 37.285,08	0,00 0,00
	11332900	Oneri riflessi salario accessorio premiante	2016	409.180,47	105.529,89	0,00	303.650,58
TOTALE CAPITOLO	11332900	Residui gestione attuale Residui totali	2017	0,00 409.180,47	0,00 105.529,89	0,00 0,00	0,00 303.650,58
	11403000	Retribuzioni in denaro	2016	1.716,12	0,00	1.716,12	0,00
TOTALE CAPITOLO	11403000	Residui gestione attuale Residui totali	2017	103.422,83 105.138,95	103.037,62 103.037,62	0,00 1.716,12	385,21 385,21
	11403010	Altre spese per il personale	2016	138,79	0,00	138,79	0,00
TOTALE CAPITOLO	11403010	Residui gestione attuale Residui totali	2017	1.000,00 1.138,79	0,00 0,00	0,00 138,79	1.000,00 1.000,00
	11403020	Contributi sociali effettivi a carico dell'ente	2016	456,46	36,20	420,26	0,00
TOTALE CAPITOLO	11403020	Residui gestione attuale Residui totali	2017	27.727,81 31.538,69	21.425,00 24.815,62	0,00 420,26	6.302,81 6.302,81
TOTALE MACROAGGREGATO 01 - Redditi da lavoro dipendente		Residui Residui gestione attuale Residui totali	2017	1.311.788,54 2.627.023,86 3.938.812,40	650.395,42 2.422.563,80 3.072.959,22	42.578,98 0,00 42.578,98	618.814,14 204.460,06 823.274,20
01 - 10 - 1 - 02	12025300	Imposta regionale sulle attività produttive (IRAP)	2015	0,00	0,00	0,00	0,00
			2016	786,44	786,44	0,00	0,00
TOTALE CAPITOLO	12025300	Residui gestione attuale Residui totali	2017	76.391,94 87.585,09	64.654,60 75.763,97	0,00 83,78	11.737,34 11.737,34
	12199400	Irap	2016	0,00	0,00	0,00	0,00
TOTALE CAPITOLO	12199400	Residui gestione attuale Residui totali	2017	218,79 218,79	151,30 151,30	0,00 0,00	67,49 67,49

BILANCIO CONSUNTIVO 2017 - GESTIONE RESIDUI PASSIVI PER ANNO DI PROVENIENZA

Residui derivanti dalla gestione attuale - Dettaglio per Anno

Mis. - Prog. - Tit. - Macroagg.	Capitolo	Descrizione	Anno	Importo ultimo consuntivo	Importo pagato	Insussistenze	Importo da conservare
01 - 10 - 1 - 02	12210900	Imposta regionale sulle attività produttive (IRAP)	2015	0,00	0,00	0,00	0,00
			2016	459,95	438,86	21,09	0,00
TOTALE CAPITOLO	12210900	Residui gestione attuale	2017	36.421,23	30.854,68	0,00	5.566,55
		Residui totali		41.987,19	36.399,55	21,09	5.566,55
	12242310	Imposta regionale sulle attività produttive (IRAP) - FORMAZIONE	2016	0,00	0,00	0,00	0,00
TOTALE CAPITOLO	12242310	Residui gestione attuale	2017	0,00	0,00	0,00	0,00
		Residui totali		0,00	0,00	0,00	0,00
	12333100	Irap salario accessorio premiante	2016	116.453,52	36.970,92	0,00	79.482,60
TOTALE CAPITOLO	12333100	Residui gestione attuale	2017	0,00	0,00	0,00	0,00
		Residui totali		116.453,52	36.970,92	0,00	79.482,60
	12403000	Imposta Regionale sulle attività produttive - I.R.A.P.	2016	102,21	12,93	89,28	0,00
TOTALE CAPITOLO	12403000	Residui gestione attuale	2017	8.044,94	6.460,93	0,00	1.584,01
		Residui totali		9.154,21	7.480,92	89,28	1.584,01
TOTALE MACROAGGREGATO 02 - Imposte e tasse a carico dell'ente		Residui		134.321,90	54.645,15	194,15	79.482,60
		Residui gestione attuale	2017	121.076,90	102.121,51	0,00	18.955,39
		Residui totali		255.398,80	156.766,66	194,15	98.437,99
TOTALE CAPITOLO	13009205	Residui gestione attuale	2017	870,00	870,00	0,00	0,00
		Residui totali		870,00	870,00	0,00	0,00
01 - 10 - 1 - 03	13009210	Altri beni di consumo	2010	1,80	0,00	1,80	0,00
			2016	100,00	100,00	0,00	0,00
TOTALE CAPITOLO	13009210	Residui gestione attuale	2017	2.940,00	2.092,11	0,00	847,89
		Residui totali		3.942,45	3.092,76	1,80	847,89
	13010700	Organi e incarichi istituzionali dell'amministrazione	2016	0,00	0,00	0,00	0,00
TOTALE CAPITOLO	13010700	Residui gestione attuale	2017	4.795,44	795,44	0,00	4.000,00
		Residui totali		7.820,88	3.820,88	0,00	4.000,00
	13010800	Servizi ausiliari per il funzionamento dell'ente	2016	150,00	150,00	0,00	0,00
TOTALE CAPITOLO	13010800	Residui gestione attuale	2017	12.700,00	10.050,00	0,00	2.650,00
		Residui totali		12.850,00	10.200,00	0,00	2.650,00

BILANCIO CONSUNTIVO 2017 - GESTIONE RESIDUI PASSIVI PER ANNO DI PROVENIENZA

Residui derivanti dalla gestione attuale - Dettaglio per Anno

Mis. - Prog. - Tit. - Macroagg.	Capitolo	Descrizione	Anno	Importo ultimo consuntivo	Importo pagato	Insussistenze	Importo da conservare
01 - 10 - 1 - 03	13012005	Contratti di servizio pubblico	2015	359,90	102,01	257,89	0,00
			2016	4.774,94	2.243,77	0,00	2.531,17
TOTALE CAPITOLO	13012005	Residui gestione attuale Residui totali	2017	43.389,13 48.523,97	34.699,16 37.044,94	0,00 257,89	8.689,97 11.221,14
TOTALE CAPITOLO	13012100	Residui gestione attuale Residui totali	2017	4.358,89 4.358,89	912,20 912,20	0,00 0,00	3.446,69 3.446,69
TOTALE CAPITOLO	13018726	Residui gestione attuale Residui totali	2017	1.232,00 1.232,00	598,93 598,93	0,00 0,00	633,07 633,07
	13075900	Lavoro flessibile, quota LSU e acquisto di servizi da agenzie di lavoro interinale	2015	2.347,77	1.906,39	441,38	0,00
			2016	0,00	0,00	0,00	0,00
TOTALE CAPITOLO	13075900	Residui gestione attuale Residui totali	2017	357.996,88 427.287,07	285.995,20 348.757,28	0,00 6.528,11	72.001,68 72.001,68
	13078300	Prestazioni professionali e specialistiche- INCARICHI DI LAVORO AUTONOMO	2015	0,00	0,00	0,00	0,00
			2016	390,22	390,22	0,00	0,00
TOTALE CAPITOLO	13078300	Residui gestione attuale Residui totali	2017	7.620,31 9.780,96	5.456,45 7.617,10	0,00 0,00	2.163,86 2.163,86
	13134800	Prestazioni professionali e specialistiche - LAVORO AUTONOMO - FORMAZIONE	2016	340,00	340,00	0,00	0,00
TOTALE CAPITOLO	13134800	Residui gestione attuale Residui totali	2017	4.760,00 5.780,00	0,00 1.020,00	0,00 0,00	4.760,00 4.760,00
	13168800	Acquisto di servizi per formazione e addestramento del personale dell'ente - FORMAZIONE	2016	240,00	240,00	0,00	0,00
TOTALE CAPITOLO	13168800	Residui gestione attuale Residui totali	2017	51.710,50 64.290,75	23.182,50 34.912,70	0,00 0,00	28.528,00 29.378,05
	13168900	Prestazioni professionali e specialistiche - FORMAZIONE	2016	913,54	913,54	0,00	0,00
TOTALE CAPITOLO	13168900	Residui gestione attuale Residui totali	2017	180,00 1.872,34	180,00 1.872,34	0,00 0,00	0,00 0,00
	13210000	Altri beni di consumo	2016	0,00	0,00	0,00	0,00

BILANCIO CONSUNTIVO 2017 - GESTIONE RESIDUI PASSIVI PER ANNO DI PROVENIENZA

Residui derivanti dalla gestione attuale - Dettaglio per Anno

Mis. - Prog. - Tit. - Macroagg.	Capitolo	Descrizione	Anno	Importo ultimo consuntivo	Importo pagato	Insussistenze	Importo da conservare
TOTALE CAPITOLO	13210000	Residui gestione attuale Residui totali	2017	2.463,99 2.463,99	488,00 488,00	0,00 0,00	1.975,99 1.975,99
	13210100	Acquisto di servizi per formazione e addestramento del personale dell'ente	2016	720,00	720,00	0,00	0,00
TOTALE CAPITOLO	13210100	Residui gestione attuale Residui totali	2017	9.845,00 10.565,00	928,00 1.648,00	0,00 0,00	8.917,00 8.917,00
	13210105	Servizi sanitari	2015	0,00	0,00	0,00	0,00
			2016	15.500,32	15.500,32	0,00	0,00
TOTALE CAPITOLO	13210105	Residui gestione attuale Residui totali	2017	132.801,27 198.645,53	63.143,57 108.263,03	0,00 20.724,80	69.657,70 69.657,70
	13218900	Utilizzo di beni di terzi	2016	300,00	300,00	0,00	0,00
TOTALE CAPITOLO	13218900	Residui gestione attuale Residui totali	2017	700,00 1.400,00	700,00 1.400,00	0,00 0,00	0,00 0,00
	13302200	Prestazioni professionali e specialistiche - LAVORO AUTONOMO - CONVEGNI - VEDI ENTRATA CAP. 103	2015	0,00	0,00	0,00	0,00
			2016	0,00	0,00	0,00	0,00
TOTALE CAPITOLO	13302200	Residui gestione attuale Residui totali	2017	3.853,73 5.075,93	3.853,73 5.075,93	0,00 0,00	0,00 0,00
TOTALE CAPITOLO	13302400	Residui gestione attuale Residui totali	2017	2.000,00 2.000,00	2.000,00 2.000,00	0,00 0,00	0,00 0,00
TOTALE CAPITOLO	13389900	Residui gestione attuale Residui totali	2017	28.500,00 28.500,00	18.761,78 18.761,78	0,00 0,00	9.738,22 9.738,22
	13403100	Lavoro flessibile, quota LSU e acquisto di servizi da agenzie di lavoro interinale	2016	27,00	27,00	0,00	0,00
TOTALE CAPITOLO	13403100	Residui gestione attuale Residui totali	2017	27.326,00 32.753,00	25.980,00 31.407,00	0,00 0,00	1.346,00 1.346,00
TOTALE MACROAGGREGATO 03 - Acquisto di beni e servizi		Residui Residui gestione attuale Residui totali	2017	169.969,62 700.043,14 870.012,76	139.075,80 480.687,07 619.762,87	27.512,60 0,00 27.512,60	3.381,22 219.356,07 222.737,29
TOTALE CAPITOLO	19009500	Residui gestione attuale	2017	210.500,00	0,00	0,00	210.500,00

BILANCIO CONSUNTIVO 2017 - GESTIONE RESIDUI PASSIVI PER ANNO DI PROVENIENZA

Residui derivanti dalla gestione attuale - Dettaglio per Anno

Mis. - Prog. - Tit. - Macroagg.	Capitolo	Descrizione	Anno	Importo ultimo consuntivo	Importo pagato	Insussistenze	Importo da conservare
		Residui totali		210.500,00	0,00	0,00	210.500,00
TOTALE MACROAGGREGATO 09 - Rimborsi e poste correttive delle entrate		Residui		0,00	0,00	0,00	0,00
		Residui gestione attuale	2017	210.500,00	0,00	0,00	210.500,00
		Residui totali		210.500,00	0,00	0,00	210.500,00
TOTALE TITOLO 1 - Spese correnti		Residui		1.616.080,06	844.116,37	70.285,73	701.677,96
		Residui gestione attuale	2017	3.658.643,90	3.005.372,38	0,00	653.271,52
		Residui totali		5.274.723,96	3.849.488,75	70.285,73	1.354.949,48
TOTALE PROGRAMMA 10 - Risorse umane		Residui		1.616.080,06	844.116,37	70.285,73	701.677,96
		Residui gestione attuale	2017	3.658.643,90	3.005.372,38	0,00	653.271,52
		Residui totali		5.274.723,96	3.849.488,75	70.285,73	1.354.949,48
01 - 11 - 1 - 01	11061500	Retribuzioni in denaro	2016	3.471,99	1.045,58	2.426,41	0,00
TOTALE CAPITOLO	11061500	Residui gestione attuale	2017	308.454,83	308.454,83	0,00	0,00
		Residui totali		311.926,82	309.500,41	2.426,41	0,00
TOTALE CAPITOLO	11061505	Residui gestione attuale	2017	2.415,00	2.415,00	0,00	0,00
		Residui totali		2.415,00	2.415,00	0,00	0,00
	11061510	Altre spese per il personale	2016	117,17	15,90	101,27	0,00
TOTALE CAPITOLO	11061510	Residui gestione attuale	2017	2.400,51	1.400,51	0,00	1.000,00
		Residui totali		2.517,68	1.416,41	101,27	1.000,00
	11062000	Contributi sociali effettivi a carico dell'ente	2015	0,00	0,00	0,00	0,00
			2016	950,21	263,93	686,28	0,00
TOTALE CAPITOLO	11062000	Residui gestione attuale	2017	87.047,97	75.716,85	0,00	11.331,12
		Residui totali		99.408,53	87.391,13	686,28	11.331,12
	11132400	Contributi sociali effettivi a carico dell'ente - VEDI ENTRATA CAP. 30073700	2016	1.292,04	0,00	0,00	1.292,04
TOTALE CAPITOLO	11132400	Residui gestione attuale	2017	12.435,01	4.710,94	0,00	7.724,07
		Residui totali		15.471,89	6.455,78	0,00	9.016,11
	11132405	Retribuzioni in denaro - VEDI ENTRATA CAP. 30073700	2015	0,00	0,00	0,00	0,00
			2016	5.295,26	0,00	0,00	5.295,26
TOTALE CAPITOLO	11132405	Residui gestione attuale	2017	50.963,14	33.028,97	0,00	17.934,17
		Residui totali		63.409,39	40.179,96	0,00	23.229,43

BILANCIO CONSUNTIVO 2017 - GESTIONE RESIDUI PASSIVI PER ANNO DI PROVENIENZA

Residui derivanti dalla gestione attuale - Dettaglio per Anno

Mis. - Prog. - Tit. - Macroagg.	Capitolo	Descrizione	Anno	Importo ultimo consuntivo	Importo pagato	Insussistenze	Importo da conservare
TOTALE MACROAGGREGATO 01 - Redditi da lavoro dipendente		Residui Residui gestione attuale Residui totali	2017	31.432,85 463.716,46 495.149,31	21.631,59 425.727,10 447.358,69	3.213,96 0,00 3.213,96	6.587,30 37.989,36 44.576,66
01 - 11 - 1 - 02	12050700	Imposta regionale sulle attività produttive (IRAP)	2015	0,00	0,00	0,00	0,00
			2016	714,58	432,63	281,95	0,00
TOTALE CAPITOLO	12050700	Residui gestione attuale Residui totali	2017	88.294,44 101.864,75	75.226,19 88.514,55	0,00 281,95	13.068,25 13.068,25
	12061600		2015	0,00	0,00	0,00	0,00
			2016	602,97	90,11	512,86	0,00
TOTALE CAPITOLO	12061600	Residui gestione attuale Residui totali	2017	29.646,66 34.136,79	25.613,17 29.590,44	0,00 512,86	4.033,49 4.033,49
	12132400	Irap - vedi entrata cap. 30073700	2016	450,10	0,00	0,00	450,10
TOTALE CAPITOLO	12132400	Residui gestione attuale Residui totali	2017	4.330,99 5.388,92	1.641,10 2.248,93	0,00 0,00	2.689,89 3.139,99
	12265100	Imposta di registro e di bollo	2016	6.531,42	6.531,42	0,00	0,00
TOTALE CAPITOLO	12265100	Residui gestione attuale Residui totali	2017	10.145,72 20.818,29	8.646,47 19.319,04	0,00 0,00	1.499,25 1.499,25
TOTALE MACROAGGREGATO 02 - Imposte e tasse a carico dell'ente		Residui Residui gestione attuale Residui totali	2017	29.790,94 132.417,81 162.208,75	28.546,03 111.126,93 139.672,96	794,81 0,00 794,81	450,10 21.290,88 21.740,98
TOTALE CAPITOLO	13018712	Residui gestione attuale Residui totali	2017	846,00 846,00	339,03 339,03	0,00 0,00	506,97 506,97
01 - 11 - 1 - 03	13042500	Altri servizi	2010	141,68	0,00	0,00	141,68
			2015	253,76	253,76	0,00	0,00
			2016	1.830,00	1.830,00	0,00	0,00
TOTALE CAPITOLO	13042500	Residui gestione attuale Residui totali	2017	57.127,71 62.602,75	35.842,47 41.175,83	0,00 0,00	21.285,24 21.426,92
	13042505	Prestazioni professionali e specialistiche - INCARICHI DI LAVORO AUTONOMO	2016	0,00	0,00	0,00	0,00
TOTALE CAPITOLO	13042505	Residui gestione attuale Residui totali	2017	106.322,04 136.189,26	64.587,89 94.369,34	0,00 0,00	41.734,15 41.819,92

BILANCIO CONSUNTIVO 2017 - GESTIONE RESIDUI PASSIVI PER ANNO DI PROVENIENZA

Residui derivanti dalla gestione attuale - Dettaglio per Anno

Mis. - Prog. - Tit. - Macroagg.	Capitolo	Descrizione	Anno	Importo ultimo consuntivo	Importo pagato	Insussistenze	Importo da conservare
01 - 11 - 1 - 03	13048300	Altri beni di consumo	2016	200,00	200,00	0,00	0,00
TOTALE CAPITOLO	13048300	Residui gestione attuale	2017	1.949,92	1.589,70	0,00	360,22
		Residui totali		3.573,05	3.212,83	0,00	360,22
TOTALE CAPITOLO	13048305	Residui gestione attuale	2017	2.868,00	2.868,00	0,00	0,00
		Residui totali		2.868,00	2.868,00	0,00	0,00
	13049605	Servizi ausiliari per il funzionamento dell'ente	2016	526,50	526,50	0,00	0,00
TOTALE CAPITOLO	13049605	Residui gestione attuale	2017	5.936,00	5.386,00	0,00	550,00
		Residui totali		8.762,20	8.212,20	0,00	550,00
TOTALE CAPITOLO	13049700	Residui gestione attuale	2017	1.000,00	900,00	0,00	100,00
		Residui totali		1.000,00	900,00	0,00	100,00
	13070300	Altri beni di consumo	2016	63,31	63,31	0,00	0,00
TOTALE CAPITOLO	13070300	Residui gestione attuale	2017	2.434,22	683,33	0,00	1.750,89
		Residui totali		3.282,04	1.531,15	0,00	1.750,89
TOTALE CAPITOLO	13072600	Residui gestione attuale	2017	800,00	400,00	0,00	400,00
		Residui totali		800,00	400,00	0,00	400,00
TOTALE CAPITOLO	13203700	Residui gestione attuale	2017	0,00	0,00	0,00	0,00
		Residui totali		0,00	0,00	0,00	0,00
TOTALE CAPITOLO	13387100	Residui gestione attuale	2017	22.000,00	16.175,87	0,00	5.824,13
		Residui totali		22.000,00	16.175,87	0,00	5.824,13
TOTALE MACROAGGREGATO 03 - Acquisto di beni e servizi		Residui		40.639,41	40.411,96	0,00	227,45
		Residui gestione attuale	2017	201.283,89	128.772,29	0,00	72.511,60
		Residui totali		241.923,30	169.184,25	0,00	72.739,05
TOTALE CAPITOLO	14068210	Residui gestione attuale	2017	33.934,76	33.934,76	0,00	0,00
		Residui totali		33.934,76	33.934,76	0,00	0,00
TOTALE MACROAGGREGATO 04 - Trasferimenti correnti		Residui		0,00	0,00	0,00	0,00
		Residui gestione attuale	2017	33.934,76	33.934,76	0,00	0,00
		Residui totali		33.934,76	33.934,76	0,00	0,00
TOTALE CAPITOLO	17068200	Residui gestione attuale	2017	22.023,84	22.023,84	0,00	0,00
		Residui totali		22.023,84	22.023,84	0,00	0,00

BILANCIO CONSUNTIVO 2017 - GESTIONE RESIDUI PASSIVI PER ANNO DI PROVENIENZA

Residui derivanti dalla gestione attuale - Dettaglio per Anno

Mis. - Prog. - Tit. - Macroagg.	Capitolo	Descrizione	Anno	Importo ultimo consuntivo	Importo pagato	Insussistenze	Importo da conservare
TOTALE MACROAGGREGATO 07 - Interessi passivi		Residui		0,00	0,00	0,00	0,00
		Residui gestione attuale	2017	22.023,84	22.023,84	0,00	0,00
		Residui totali		22.023,84	22.023,84	0,00	0,00
01 - 11 - 1 - 10	10068205	Oneri da contenzioso	2016	3.042,00	3.042,00	0,00	0,00
TOTALE CAPITOLO	10068205	Residui gestione attuale	2017	238.551,75	209.211,26	0,00	29.340,49
		Residui totali		565.412,47	528.630,47	0,00	36.782,00
	14068205		2008	9.800,00	0,00	0,00	9.800,00
			2012	1.887,60	0,00	0,00	1.887,60
			2013	33.904,53	33.904,53	0,00	0,00
			2014	650,00	0,00	0,00	650,00
			2015	1.150,00	0,00	0,00	1.150,00
TOTALE CAPITOLO	14068205	Residui gestione attuale	2017	0,00	0,00	0,00	0,00
		Residui totali		101.493,12	33.904,53	0,00	67.588,59
TOTALE MACROAGGREGATO 10 - Altre spese correnti		Residui		428.353,84	353.323,74	0,00	75.030,10
		Residui gestione attuale	2017	238.551,75	209.211,26	0,00	29.340,49
		Residui totali		666.905,59	562.535,00	0,00	104.370,59
TOTALE TITOLO 1 - Spese correnti		Residui		530.217,04	443.913,32	4.008,77	82.294,95
		Residui gestione attuale	2017	1.091.928,51	930.796,18	0,00	161.132,33
		Residui totali		1.622.145,55	1.374.709,50	4.008,77	243.427,28
TOTALE CAPITOLO	22068200	Residui gestione attuale	2017	14.479,87	14.479,87	0,00	0,00
		Residui totali		14.479,87	14.479,87	0,00	0,00
TOTALE MACROAGGREGATO 02 - Investimenti fissi lordi e acquisto di terreni		Residui		0,00	0,00	0,00	0,00
		Residui gestione attuale	2017	14.479,87	14.479,87	0,00	0,00
		Residui totali		14.479,87	14.479,87	0,00	0,00
TOTALE TITOLO 2 - Spese in conto capitale		Residui		0,00	0,00	0,00	0,00
		Residui gestione attuale	2017	14.479,87	14.479,87	0,00	0,00
		Residui totali		14.479,87	14.479,87	0,00	0,00
TOTALE PROGRAMMA 11 - Altri servizi generali		Residui		530.217,04	443.913,32	4.008,77	82.294,95
		Residui gestione attuale	2017	1.106.408,38	945.276,05	0,00	161.132,33
		Residui totali		1.636.625,42	1.389.189,37	4.008,77	243.427,28

BILANCIO CONSUNTIVO 2017 - GESTIONE RESIDUI PASSIVI PER ANNO DI PROVENIENZA

Residui derivanti dalla gestione attuale - Dettaglio per Anno

Mis. - Prog. - Tit. - Macroagg.	Capitolo	Descrizione	Anno	Importo ultimo consuntivo	Importo pagato	Insussistenze	Importo da conservare
TOTALE TITOLO 2 - Spese in conto capitale		Residui		16.148.702,55	9.221.349,57	931.778,57	5.995.574,41
		Residui gestione attuale	2017	53.797.218,54	42.743.984,87	0,00	11.053.233,67
		Residui totali		69.945.921,09	51.965.334,44	931.778,57	17.048.808,08
02 - 01 - 1 - 01	11197100	Altre spese per il personale	2016	69,39	0,00	69,39	0,00
TOTALE CAPITOLO	11197100	Residui gestione attuale	2017	1.000,00	0,00	0,00	1.000,00
		Residui totali		1.069,39	0,00	69,39	1.000,00
	11197105	Retribuzioni in denaro	2016	2.833,77	2.833,77	0,00	0,00
TOTALE CAPITOLO	11197105	Residui gestione attuale	2017	145.346,23	138.646,23	0,00	6.700,00
		Residui totali		148.180,00	141.480,00	0,00	6.700,00
TOTALE CAPITOLO	11197110	Residui gestione attuale	2017	536,76	536,76	0,00	0,00
		Residui totali		536,76	536,76	0,00	0,00
	11197200	Contributi sociali effettivi a carico dell'ente	2015	0,00	0,00	0,00	0,00
			2016	571,35	571,35	0,00	0,00
TOTALE CAPITOLO	11197200	Residui gestione attuale	2017	39.734,84	32.664,66	0,00	7.070,18
		Residui totali		45.980,22	38.910,04	0,00	7.070,18
	11222900	Retribuzioni in denaro - VEDI E. CAP. 30052500	2016	1.787,10	0,00	0,00	1.787,10
TOTALE CAPITOLO	11222900	Residui gestione attuale	2017	31.426,34	28.663,08	0,00	2.763,26
		Residui totali		34.455,38	29.905,02	0,00	4.550,36
	11222905	Contributi sociali effettivi a carico dell'ente - VEDI E. CAP. 30052500	2015	0,00	0,00	0,00	0,00
			2016	453,92	0,00	0,00	453,92
TOTALE CAPITOLO	11222905	Residui gestione attuale	2017	5.900,38	4.751,56	0,00	1.148,82
		Residui totali		6.620,93	5.018,19	0,00	1.602,74
TOTALE MACROAGGREGATO 01 - Redditi da lavoro dipendente		Residui		12.898,13	10.587,72	69,39	2.241,02
		Residui gestione attuale	2017	223.944,55	205.262,29	0,00	18.682,26
		Residui totali		236.842,68	215.850,01	69,39	20.923,28
02 - 01 - 1 - 02	12197300	Imposta regionale sulle attività produttive (IRAP)	2016	203,91	203,91	0,00	0,00
TOTALE CAPITOLO	12197300	Residui gestione attuale	2017	11.768,27	9.565,74	0,00	2.202,53
		Residui totali		13.874,52	11.595,23	76,76	2.202,53
	12222900	Irap - vedi entrata cap. 30052500.	2016	151,90	0,00	0,00	151,90

BILANCIO CONSUNTIVO 2017 - GESTIONE RESIDUI PASSIVI PER ANNO DI PROVENIENZA

Residui derivanti dalla gestione attuale - Dettaglio per Anno

Mis. - Prog. - Tit. - Macroagg.	Capitolo	Descrizione	Anno	Importo ultimo consuntivo	Importo pagato	Insussistenze	Importo da conservare
TOTALE CAPITOLO	12222900	Residui gestione attuale Residui totali	2017	1.974,54 2.215,66	1.590,09 1.679,31	0,00 0,00	384,45 536,35
TOTALE MACROAGGREGATO 02 - Imposte e tasse a carico dell'ente		Residui Residui gestione attuale Residui totali	2017	2.347,37 13.742,81 16.090,18	2.118,71 11.155,83 13.274,54	76,76 0,00 76,76	151,90 2.586,98 2.738,88
02 - 01 - 1 - 03	13064400	Manutenzione ordinaria e riparazioni	2012	267,01	267,01	0,00	0,00
			2013	786,00	786,00	0,00	0,00
TOTALE CAPITOLO	13064400	Residui gestione attuale Residui totali	2017	0,00 5.667,23	0,00 2.800,52	0,00 2.866,71	0,00 0,00
TOTALE CAPITOLO	13075300	Residui gestione attuale Residui totali	2017	200,00 200,00	200,00 200,00	0,00 0,00	0,00 0,00
	13143800	Manutenzione ordinaria e riparazioni - VEDI ENTRATA CAP. 955-979-980	2016	12.215,76	12.215,76	0,00	0,00
TOTALE CAPITOLO	13143800	Residui gestione attuale Residui totali	2017	0,00 38.942,37	0,00 34.247,69	0,00 4.694,68	0,00 0,00
	13220505	Altri beni di consumo	2016	400,00	400,00	0,00	0,00
TOTALE CAPITOLO	13220505	Residui gestione attuale Residui totali	2017	850,00 1.350,00	792,73 1.292,73	0,00 0,00	57,27 57,27
TOTALE CAPITOLO	13390100	Residui gestione attuale Residui totali	2017	11.300,00 11.300,00	8.490,30 8.490,30	0,00 0,00	2.809,70 2.809,70
TOTALE MACROAGGREGATO 03 - Acquisto di beni e servizi		Residui Residui gestione attuale Residui totali	2017	45.109,60 12.350,00 57.459,60	37.548,21 9.483,03 47.031,24	7.561,39 0,00 7.561,39	0,00 2.866,97 2.866,97
02 - 01 - 1 - 07	17041500	Interessi passivi su finanziamenti a medio lungo termine a Imprese	2016	1.540,23	1.540,23	0,00	0,00
TOTALE CAPITOLO	17041500	Residui gestione attuale Residui totali	2017	3.017,64 4.557,87	3.017,64 4.557,87	0,00 0,00	0,00 0,00
TOTALE MACROAGGREGATO 07 - Interessi passivi		Residui Residui gestione attuale Residui totali	2017	1.540,23 3.017,64 4.557,87	1.540,23 3.017,64 4.557,87	0,00 0,00 0,00	0,00 0,00 0,00
TOTALE TITOLO 1 - Spese correnti		Residui		61.895,33	51.794,87	7.707,54	2.392,92

BILANCIO CONSUNTIVO 2017 - GESTIONE RESIDUI PASSIVI PER ANNO DI PROVENIENZA

Residui derivanti dalla gestione attuale - Dettaglio per Anno

Mis. - Prog. - Tit. - Macroagg.	Capitolo	Descrizione	Anno	Importo ultimo consuntivo	Importo pagato	Insussistenze	Importo da conservare
		Residui gestione attuale	2017	253.055,00	228.918,79	0,00	24.136,21
		Residui totali		314.950,33	280.713,66	7.707,54	26.529,13
02 - 01 - 2 - 02	22041000	Beni immobili - VEDI ENTRATA MUTUO CAP. 1278	2009	57,00	0,00	0,00	57,00
TOTALE CAPITOLO	22041000	Residui gestione attuale	2017	0,00	0,00	0,00	0,00
		Residui totali		57,00	0,00	0,00	57,00
TOTALE CAPITOLO	22140600	Residui gestione attuale	2017	57.354,30	55.295,46	0,00	2.058,84
		Residui totali		57.354,30	55.295,46	0,00	2.058,84
	22206200	Beni immobili - VEDI ENTRATA CAP. 960-985-1210-1010	2012	0,00	0,00	0,00	0,00
TOTALE CAPITOLO	22206200	Residui gestione attuale	2017	0,00	0,00	0,00	0,00
		Residui totali		0,00	0,00	0,00	0,00
	22379000	Beni immobili - VEDI ENTRATA CAP. 1116	1992	8.650,22	0,00	0,00	8.650,22
			1994	6.046,81	0,00	0,00	6.046,81
TOTALE CAPITOLO	22379000	Residui gestione attuale	2017	0,00	0,00	0,00	0,00
		Residui totali		864.132,81	0,00	0,00	864.132,81
TOTALE MACROAGGREGATO 02 - Investimenti fissi lordi e acquisto di terreni		Residui		864.189,81	0,00	0,00	864.189,81
		Residui gestione attuale	2017	57.354,30	55.295,46	0,00	2.058,84
		Residui totali		921.544,11	55.295,46	0,00	866.248,65
TOTALE TITOLO 2 - Spese in conto capitale		Residui		864.189,81	0,00	0,00	864.189,81
		Residui gestione attuale	2017	57.354,30	55.295,46	0,00	2.058,84
		Residui totali		921.544,11	55.295,46	0,00	866.248,65
02 - 01 - 4 - 03	43536020	Rimborso Mutui e altri finanziamenti a medio lungo termine a Imprese	2016	1.200,13	1.200,13	0,00	0,00
TOTALE CAPITOLO	43536020	Residui gestione attuale	2017	2.463,31	2.463,31	0,00	0,00
		Residui totali		3.663,44	3.663,44	0,00	0,00
TOTALE MACROAGGREGATO 03 - Rimborso mutui e altri finanziamenti a medio lungo termine		Residui		1.200,13	1.200,13	0,00	0,00
		Residui gestione attuale	2017	2.463,31	2.463,31	0,00	0,00
		Residui totali		3.663,44	3.663,44	0,00	0,00
TOTALE TITOLO 4 - Rimborso di prestiti		Residui		1.200,13	1.200,13	0,00	0,00
		Residui gestione attuale	2017	2.463,31	2.463,31	0,00	0,00
		Residui totali		3.663,44	3.663,44	0,00	0,00

BILANCIO CONSUNTIVO 2017 - GESTIONE RESIDUI PASSIVI PER ANNO DI PROVENIENZA

Residui derivanti dalla gestione attuale - Dettaglio per Anno

Mis. - Prog. - Tit. - Macroagg.	Capitolo	Descrizione	Anno	Importo ultimo consuntivo	Importo pagato	Insussistenze	Importo da conservare
TOTALE PROGRAMMA 01 - Uffici giudiziari		Residui		927.285,27	52.995,00	7.707,54	866.582,73
		Residui gestione attuale	2017	312.872,61	286.677,56	0,00	26.195,05
		Residui totali		1.240.157,88	339.672,56	7.707,54	892.777,78
TOTALE TITOLO 4 - Rimborso di prestiti		Residui		927.285,27	52.995,00	7.707,54	866.582,73
		Residui gestione attuale	2017	312.872,61	286.677,56	0,00	26.195,05
		Residui totali		1.240.157,88	339.672,56	7.707,54	892.777,78
TOTALE CAPITOLO	11082000	Residui gestione attuale	2017	77.454,80	77.374,65	0,00	80,15
		Residui totali		77.454,80	77.374,65	0,00	80,15
03 - 01 - 1 - 01	11082005	Retribuzioni in denaro	2016	3.753,20	3.753,20	0,00	0,00
TOTALE CAPITOLO	11082005	Residui gestione attuale	2017	9.989.632,16	9.718.501,72	0,00	271.130,44
		Residui totali		10.113.287,45	9.842.157,01	0,00	271.130,44
	11082010	Altre spese per il personale	2016	2.289,36	13,36	2.276,00	0,00
TOTALE CAPITOLO	11082010	Residui gestione attuale	2017	6.460,72	6.060,72	0,00	400,00
		Residui totali		10.273,71	7.597,71	2.276,00	400,00
	11082500	Contributi sociali effettivi a carico dell'ente	2015	0,00	0,00	0,00	0,00
			2016	1.037,01	1.037,01	0,00	0,00
TOTALE CAPITOLO	11082500	Residui gestione attuale	2017	2.910.153,26	2.487.650,82	0,00	422.502,44
		Residui totali		3.318.826,51	2.896.324,07	0,00	422.502,44
	11133200	Retribuzioni in denaro - VEDI E. CAP. 30075400	2016	767,00	767,00	0,00	0,00
TOTALE CAPITOLO	11133200	Residui gestione attuale	2017	8.815,00	8.815,00	0,00	0,00
		Residui totali		9.582,00	9.582,00	0,00	0,00
	11133205	Contributi sociali effettivi a carico dell'ente - VEDI E. CAP. 30075400	2016	65,20	65,20	0,00	0,00
TOTALE CAPITOLO	11133205	Residui gestione attuale	2017	1.660,88	1.660,88	0,00	0,00
		Residui totali		1.920,89	1.920,89	0,00	0,00
TOTALE CAPITOLO	11242000	Residui gestione attuale	2017	555.717,52	555.717,52	0,00	0,00
		Residui totali		555.717,52	555.717,52	0,00	0,00
	11243100	Contributi sociali effettivi a carico dell'ente	2016	1.123,10	1.039,57	83,53	0,00
TOTALE CAPITOLO	11243100	Residui gestione attuale	2017	5.924,87	3.576,05	0,00	2.348,82
		Residui totali		8.886,83	5.782,45	755,56	2.348,82

BILANCIO CONSUNTIVO 2017 - GESTIONE RESIDUI PASSIVI PER ANNO DI PROVENIENZA

Residui derivanti dalla gestione attuale - Dettaglio per Anno

Mis. - Prog. - Tit. - Macroagg.	Capitolo	Descrizione	Anno	Importo ultimo consuntivo	Importo pagato	Insussistenze	Importo da conservare
03 - 01 - 1 - 01	11243105	Retribuzioni in denaro	2015	0,00	0,00	0,00	0,00
			2016	3.312,98	3.066,56	246,42	0,00
TOTALE CAPITOLO	11243105	Residui gestione attuale	2017	20.196,97	12.707,32	0,00	7.489,65
		Residui totali		28.801,05	19.215,83	2.095,57	7.489,65
	11244305	Altre spese per il personale - VEDI ENTRATA CAP. 123	2016	0,00	0,00	0,00	0,00
TOTALE CAPITOLO	11244305	Residui gestione attuale	2017	0,00	0,00	0,00	0,00
		Residui totali		0,00	0,00	0,00	0,00
	11248400	Retribuzioni in denaro - VEDI ENTRATA CAP. 30041900	2015	0,00	0,00	0,00	0,00
			2016	9.231,50	9.231,50	0,00	0,00
TOTALE CAPITOLO	11248400	Residui gestione attuale	2017	150.000,00	107.352,12	0,00	42.647,88
		Residui totali		172.736,27	130.088,39	0,00	42.647,88
	11248405	Contributi sociali effettivi a carico dell'ente - VEDI ENTRATA CAP. 30041900	2016	7.707,59	7.707,59	0,00	0,00
TOTALE CAPITOLO	11248405	Residui gestione attuale	2017	50.000,00	36.392,37	0,00	13.607,63
		Residui totali		57.707,59	44.099,96	0,00	13.607,63
TOTALE MACROAGGREGATO 01 - Redditi da lavoro dipendente		Residui		579.178,44	574.051,31	5.127,13	0,00
		Residui gestione attuale	2017	13.776.016,18	13.015.809,17	0,00	760.207,01
		Residui totali		14.355.194,62	13.589.860,48	5.127,13	760.207,01
03 - 01 - 1 - 02	12082100	Imposta regionale sulle attività produttive (IRAP)	2016	18.881,13	17.762,94	0,00	1.118,19
TOTALE CAPITOLO	12082100	Residui gestione attuale	2017	789.349,25	664.122,69	0,00	125.226,56
		Residui totali		912.415,37	786.032,37	0,00	126.383,00
	12091205	Tassa di circolazione dei veicoli a motore (tassa automobilistica)	2016	6.942,36	6.942,36	0,00	0,00
TOTALE CAPITOLO	12091205	Residui gestione attuale	2017	13.547,71	6.970,49	0,00	6.577,22
		Residui totali		20.490,07	13.912,85	0,00	6.577,22
TOTALE CAPITOLO	12133200	Residui gestione attuale	2017	625,31	555,83	0,00	69,48
		Residui totali		625,31	555,83	0,00	69,48
	12243100	Irap -	2016	100,40	0,00	100,40	0,00
TOTALE CAPITOLO	12243100	Residui gestione attuale	2017	188,52	0,00	0,00	188,52
		Residui totali		288,92	0,00	100,40	188,52

BILANCIO CONSUNTIVO 2017 - GESTIONE RESIDUI PASSIVI PER ANNO DI PROVENIENZA

Residui derivanti dalla gestione attuale - Dettaglio per Anno

Mis. - Prog. - Tit. - Macroagg.	Capitolo	Descrizione	Anno	Importo ultimo consuntivo	Importo pagato	Insussistenze	Importo da conservare
TOTALE MACROAGGREGATO 02 - Imposte e tasse a carico dell'ente		Residui Residui gestione attuale Residui totali	2017	130.108,88 803.710,79 933.819,67	128.852,04 671.649,01 800.501,05	100,40 0,00 100,40	1.156,44 132.061,78 133.218,22
03 - 01 - 1 - 03	13005300	Aggi di riscossione - VEDI E. CAP. 30043400	2012	0,00	0,00	0,00	0,00
			2016	9.987,45	0,00	0,00	9.987,45
TOTALE CAPITOLO	13005300	Residui gestione attuale Residui totali	2017	0,00 22.218,88	0,00 67,66	0,00 0,00	0,00 22.151,22
	13005310	Altri servizi - VEDI E. CAP. 30043400	2016	185.607,30	185.607,30	0,00	0,00
TOTALE CAPITOLO	13005310	Residui gestione attuale Residui totali	2017	166.310,40 351.917,70	0,00 185.607,30	0,00 0,00	166.310,40 166.310,40
TOTALE CAPITOLO	13018727	Residui gestione attuale Residui totali	2017	19.638,00 19.638,00	11.113,85 11.113,85	0,00 0,00	8.524,15 8.524,15
	13051100	Utilizzo di beni di terzi	2014	0,00	0,00	0,00	0,00
			2015	0,00	0,00	0,00	0,00
			2016	13.708,00	11.005,00	2.703,00	0,00
TOTALE CAPITOLO	13051100	Residui gestione attuale Residui totali	2017	642.791,79 693.701,95	509.757,77 549.091,15	0,00 6.745,58	133.034,02 137.865,22
	13063000	Acquisto di servizi per formazione e addestramento del personale dell'ente - FORMAZIONE	2014	40,00	40,00	0,00	0,00
			2016	0,00	0,00	0,00	0,00
TOTALE CAPITOLO	13063000	Residui gestione attuale Residui totali	2017	2.377,00 11.549,68	2.042,00 9.548,40	0,00 0,00	335,00 2.001,28
	13075500	Prestazioni professionali e specialistiche - LAVORO AUTONOMO	2015	0,00	0,00	0,00	0,00
			2016	5.250,00	5.250,00	0,00	0,00
TOTALE CAPITOLO	13075500	Residui gestione attuale Residui totali	2017	11.972,37 17.222,37	4.728,72 9.978,72	0,00 0,00	7.243,65 7.243,65
	13082605	Altri beni di consumo	2014	0,00	0,00	0,00	0,00
			2015	0,00	0,00	0,00	0,00
			2016	321,64	321,64	0,00	0,00

BILANCIO CONSUNTIVO 2017 - GESTIONE RESIDUI PASSIVI PER ANNO DI PROVENIENZA

Residui derivanti dalla gestione attuale - Dettaglio per Anno

Mis. - Prog. - Tit. - Macroagg.	Capitolo	Descrizione	Anno	Importo ultimo consuntivo	Importo pagato	Insussistenze	Importo da conservare
TOTALE CAPITOLO	13082605	Residui gestione attuale Residui totali	2017	20.827,00 24.012,09	18.554,34 21.739,43	0,00 0,00	2.272,66 2.272,66
	13082610	Giornali, riviste e pubblicazioni	2016	0,00	0,00	0,00	0,00
TOTALE CAPITOLO	13082610	Residui gestione attuale Residui totali	2017	4.270,00 4.270,00	4.121,80 4.121,80	0,00 0,00	148,20 148,20
	13083500	Utilizzo di beni di terzi	2007	134,50	0,00	0,00	134,50
			2014	2.452,72	0,00	0,00	2.452,72
			2015	602,39	0,00	0,00	602,39
			2016	14.031,00	2.669,90	0,00	11.361,10
TOTALE CAPITOLO	13083500	Residui gestione attuale Residui totali	2017	160.000,00 194.084,42	129.437,93 133.967,83	0,00 993,81	30.562,07 59.122,78
	13083605	Servizi ausiliari per il funzionamento dell'ente	2015	0,00	0,00	0,00	0,00
			2016	15.337,83	15.337,83	0,00	0,00
TOTALE CAPITOLO	13083605	Residui gestione attuale Residui totali	2017	103.682,06 119.169,89	74.150,87 89.638,70	0,00 0,00	29.531,19 29.531,19
TOTALE CAPITOLO	13085400	Residui gestione attuale Residui totali	2017	3.791,16 3.791,16	2.457,62 2.457,62	0,00 0,00	1.333,54 1.333,54
	13088500	Manutenzione ordinaria e riparazioni auto - VEDI E. CAP. 30074900	2016	5.300,00	5.300,00	0,00	0,00
TOTALE CAPITOLO	13088500	Residui gestione attuale Residui totali	2017	7.708,53 15.218,92	1.317,53 8.827,92	0,00 0,00	6.391,00 6.391,00
	13089500	Altri beni di consumo	2015	0,00	0,00	0,00	0,00
			2016	5.040,00	5.040,00	0,00	0,00
TOTALE CAPITOLO	13089500	Residui gestione attuale Residui totali	2017	77.515,20 212.095,28	37.156,17 168.437,99	0,00 3.298,26	40.359,03 40.359,03
	13090500	Altri servizi - FONDO PREVIDENZA INTEGRATIVA PERSONALE P.M. ART. 17 CCCNL	2016	0,00	0,00	0,00	0,00
TOTALE CAPITOLO	13090500	Residui gestione attuale Residui totali	2017	520.149,59 520.149,59	519.072,47 519.072,47	0,00 0,00	1.077,12 1.077,12
	13091210	Utenze e canoni	2016	0,00	0,00	0,00	0,00

BILANCIO CONSUNTIVO 2017 - GESTIONE RESIDUI PASSIVI PER ANNO DI PROVENIENZA

Residui derivanti dalla gestione attuale - Dettaglio per Anno

Mis. - Prog. - Tit. - Macroagg.	Capitolo	Descrizione	Anno	Importo ultimo consuntivo	Importo pagato	Insussistenze	Importo da conservare
TOTALE CAPITOLO	13091210	Residui gestione attuale Residui totali	2017	86.600,00 86.600,00	74.387,99 74.387,99	0,00 0,00	12.212,01 12.212,01
TOTALE CAPITOLO	13131600	Residui gestione attuale Residui totali	2017	5.934,74 5.934,74	0,00 0,00	0,00 0,00	5.934,74 5.934,74
03 - 01 - 1 - 03	13214605	Manutenzione ordinaria e riparazioni	2012	470,30	0,00	0,00	470,30
			2015	0,00	0,00	0,00	0,00
TOTALE CAPITOLO	13214605	Residui gestione attuale Residui totali	2017	0,00 470,30	0,00 0,00	0,00 0,00	0,00 470,30
	13241100	Prestazioni professionali e specialistiche - FORMAZIONE	2012	600,00	0,00	0,00	600,00
			2015	0,00	0,00	0,00	0,00
TOTALE CAPITOLO	13241100	Residui gestione attuale Residui totali	2017	0,00 600,00	0,00 0,00	0,00 0,00	0,00 600,00
TOTALE CAPITOLO	13242800	Residui gestione attuale Residui totali	2017	0,00 0,00	0,00 0,00	0,00 0,00	0,00 0,00
	13266800	Utilizzo di beni di terzi	2016	26.379,45	26.379,45	0,00	0,00
TOTALE CAPITOLO	13266800	Residui gestione attuale Residui totali	2017	0,00 70.350,00	0,00 26.379,45	0,00 43.970,55	0,00 0,00
	13303100	Manutenzione ordinaria e riparazioni	2015	0,00	0,00	0,00	0,00
			2016	23.227,81	23.227,81	0,00	0,00
TOTALE CAPITOLO	13303100	Residui gestione attuale Residui totali	2017	98.218,03 164.732,92	35.170,54 91.197,12	0,00 10.488,31	63.047,49 63.047,49
TOTALE MACROAGGREGATO 03 - Acquisto di beni e servizi		Residui Residui gestione attuale Residui totali	2017	605.942,02 1.931.785,87 2.537.727,89	482.165,80 1.423.469,60 1.905.635,40	65.496,51 0,00 65.496,51	58.279,71 508.316,27 566.595,98
03 - 01 - 1 - 04	14005400	Trasferimenti correnti a altre imprese partecipate - VEDI E. CAP. 30043400	2010	48.135,73	48.135,73	0,00	0,00
			2011	43.988,83	43.988,83	0,00	0,00
			2016	50.783,10	50.783,10	0,00	0,00
TOTALE CAPITOLO	14005400	Residui gestione attuale	2017	88.717,11	0,00	0,00	88.717,11

BILANCIO CONSUNTIVO 2017 - GESTIONE RESIDUI PASSIVI PER ANNO DI PROVENIENZA

Residui derivanti dalla gestione attuale - Dettaglio per Anno

Mis. - Prog. - Tit. - Macroagg.	Capitolo	Descrizione	Anno	Importo ultimo consuntivo	Importo pagato	Insussistenze	Importo da conservare
		Residui totali		231.624,77	142.907,66	0,00	88.717,11
03 - 01 - 1 - 04	14086300	Altri trasferimenti a famiglie	2016	6.236,26	6.236,26	0,00	0,00
TOTALE CAPITOLO	14086300	Residui gestione attuale	2017	68.146,35	63.434,73	0,00	4.711,62
		Residui totali		87.297,08	82.585,46	0,00	4.711,62
	14108200	Trasferimenti correnti a Amministrazioni Locali	2016	208,85	208,85	0,00	0,00
TOTALE CAPITOLO	14108200	Residui gestione attuale	2017	66.457,47	15.401,30	0,00	51.056,17
		Residui totali		67.182,32	16.126,15	0,00	51.056,17
TOTALE MACROAGGREGATO 04 - Trasferimenti correnti		Residui		162.783,24	162.783,24	0,00	0,00
		Residui gestione attuale	2017	223.320,93	78.836,03	0,00	144.484,90
		Residui totali		386.104,17	241.619,27	0,00	144.484,90
03 - 01 - 1 - 09	19086300	Rimborsi di parte corrente a Famiglie di somme non dovute o incassate in eccesso	2015	43.323,11	43.323,11	0,00	0,00
			2016	600.130,50	600.130,49	0,01	0,00
TOTALE CAPITOLO	19086300	Residui gestione attuale	2017	794.357,40	0,00	0,00	794.357,40
		Residui totali		1.440.811,01	643.453,60	0,01	797.357,40
TOTALE MACROAGGREGATO 09 - Rimborsi e poste correttive delle entrate		Residui		646.453,61	643.453,60	0,01	3.000,00
		Residui gestione attuale	2017	794.357,40	0,00	0,00	794.357,40
		Residui totali		1.440.811,01	643.453,60	0,01	797.357,40
TOTALE TITOLO 1 - Spese correnti		Residui		2.124.466,19	1.991.305,99	70.724,05	62.436,15
		Residui gestione attuale	2017	17.529.191,17	15.189.763,81	0,00	2.339.427,36
		Residui totali		19.653.657,36	17.181.069,80	70.724,05	2.401.863,51
03 - 01 - 2 - 02	22086000	Impianti e macchinari - VEDI ENTRATA CAP. 960 - 1210	2015	3.802,74	3.802,74	0,00	0,00
TOTALE CAPITOLO	22086000	Residui gestione attuale	2017	0,00	0,00	0,00	0,00
		Residui totali		3.802,74	3.802,74	0,00	0,00
	22095800	Hardware - VEDI E. CAP. 40096000 - 40096005 - 40101000	2016	8.590,63	8.590,63	0,00	0,00
TOTALE CAPITOLO	22095800	Residui gestione attuale	2017	0,00	0,00	0,00	0,00
		Residui totali		8.590,63	8.590,63	0,00	0,00
	22095805	Mezzi di trasporto ad uso civile, di sicurezza e ordine pubblico - VEDI E. CAP. 30041900	2011	0,00	0,00	0,00	0,00

BILANCIO CONSUNTIVO 2017 - GESTIONE RESIDUI PASSIVI PER ANNO DI PROVENIENZA

Residui derivanti dalla gestione attuale - Dettaglio per Anno

Mis. - Prog. - Tit. - Macroagg.	Capitolo	Descrizione	Anno	Importo ultimo consuntivo	Importo pagato	Insussistenze	Importo da conservare
03 - 01 - 2 - 02	22095805	Mezzi di trasporto ad uso civile, di sicurezza e ordine pubblico - VEDI E. CAP. 30041900	2012	0,00	0,00	0,00	0,00
			2015	28.304,78	28.304,78	0,00	0,00
			2016	134,20	134,20	0,00	0,00
TOTALE CAPITOLO	22095805	Residui gestione attuale Residui totali	2017	397.735,60 454.326,97	361.953,00 418.453,58	0,00 90,79	35.782,60 35.782,60
	22095815	Software - vedi entrata cap. 30041900	2016	30.256,00	30.256,00	0,00	0,00
TOTALE CAPITOLO	22095815	Residui gestione attuale Residui totali	2017	9.277,65 39.533,65	3.970,65 34.226,65	0,00 0,00	5.307,00 5.307,00
TOTALE CAPITOLO	22095820	Residui gestione attuale Residui totali	2017	65.411,11 65.411,11	29.052,43 29.052,43	0,00 0,00	36.358,68 36.358,68
TOTALE CAPITOLO	22095835	Residui gestione attuale Residui totali	2017	0,00 0,00	0,00 0,00	0,00 0,00	0,00 0,00
	22116400	Impianti e macchinari - VEDI E. CAP. 40096000 - 40096005 - 40101000	2016	938,09	938,09	0,00	0,00
TOTALE CAPITOLO	22116400	Residui gestione attuale Residui totali	2017	307.098,40 892.416,49	38.698,40 600.226,49	0,00 0,00	268.400,00 292.190,00
	22116405	Impianti e macchinari	2016	0,00	0,00	0,00	0,00
TOTALE CAPITOLO	22116405	Residui gestione attuale Residui totali	2017	0,00 0,00	0,00 0,00	0,00 0,00	0,00 0,00
TOTALE MACROAGGREGATO 02 - Investimenti fissi lordi e acquisto di terreni		Residui Residui gestione attuale Residui totali	2017	684.558,83 779.522,76 1.464.081,59	660.678,04 433.674,48 1.094.352,52	90,79 0,00 90,79	23.790,00 345.848,28 369.638,28
TOTALE TITOLO 2 - Spese in conto capitale		Residui Residui gestione attuale Residui totali	2017	684.558,83 779.522,76 1.464.081,59	660.678,04 433.674,48 1.094.352,52	90,79 0,00 90,79	23.790,00 345.848,28 369.638,28
TOTALE PROGRAMMA 01 - Polizia locale e amministrativa		Residui Residui gestione attuale Residui totali	2017	2.809.025,02 18.308.713,93 21.117.738,95	2.651.984,03 15.623.438,29 18.275.422,32	70.814,84 0,00 70.814,84	86.226,15 2.685.275,64 2.771.501,79
03 - 02 - 1 - 03	13086400	Altri servizi	2014	1.070,01	668,62	0,00	401,39

BILANCIO CONSUNTIVO 2017 - GESTIONE RESIDUI PASSIVI PER ANNO DI PROVENIENZA

Residui derivanti dalla gestione attuale - Dettaglio per Anno

Mis. - Prog. - Tit. - Macroagg.	Capitolo	Descrizione	Anno	Importo ultimo consuntivo	Importo pagato	Insussistenze	Importo da conservare
			2015	0,00	0,00	0,00	0,00
			2016	8.357,99	8.357,99	0,00	0,00
TOTALE CAPITOLO	13086400	Residui gestione attuale	2017	6.192.095,48	4.845.047,02	0,00	1.347.048,46
		Residui totali		7.679.849,48	6.100.294,72	32.539,14	1.547.015,62
	13086415	Altri servizi - VEDI ENTRATA CAP. 30072700-30072705	2016	1.035,00	1.035,00	0,00	0,00
TOTALE CAPITOLO	13086415	Residui gestione attuale	2017	0,00	0,00	0,00	0,00
		Residui totali		1.035,00	1.035,00	0,00	0,00
TOTALE MACROAGGREGATO 03 - Acquisto di beni e servizi		Residui		1.488.789,00	1.256.282,70	32.539,14	199.967,16
		Residui gestione attuale	2017	6.192.095,48	4.845.047,02	0,00	1.347.048,46
		Residui totali		7.680.884,48	6.101.329,72	32.539,14	1.547.015,62
TOTALE TITOLO 1 - Spese correnti		Residui		1.488.789,00	1.256.282,70	32.539,14	199.967,16
		Residui gestione attuale	2017	6.192.095,48	4.845.047,02	0,00	1.347.048,46
		Residui totali		7.680.884,48	6.101.329,72	32.539,14	1.547.015,62
TOTALE PROGRAMMA 02 - Sistema integrato di sicurezza urbana		Residui		1.488.789,00	1.256.282,70	32.539,14	199.967,16
		Residui gestione attuale	2017	6.192.095,48	4.845.047,02	0,00	1.347.048,46
		Residui totali		7.680.884,48	6.101.329,72	32.539,14	1.547.015,62
TOTALE TITOLO 1 - Spese correnti		Residui		4.297.814,02	3.908.266,73	103.353,98	286.193,31
		Residui gestione attuale	2017	24.500.809,41	20.468.485,31	0,00	4.032.324,10
		Residui totali		28.798.623,43	24.376.752,04	103.353,98	4.318.517,41
04 - 01 - 1 - 01	11104000	Retribuzioni in denaro	2016	18.002,31	16.796,43	1.205,88	0,00
TOTALE CAPITOLO	11104000	Residui gestione attuale	2017	2.736.004,93	2.641.412,18	0,00	94.592,75
		Residui totali		2.840.099,54	2.744.300,91	1.205,88	94.592,75
	11104005	Altre spese per il personale	2016	138,79	0,00	138,79	0,00
TOTALE CAPITOLO	11104005	Residui gestione attuale	2017	494,55	494,55	0,00	0,00
		Residui totali		633,34	494,55	138,79	0,00
	11104010	Contributi sociali figurativi	2016	3.330,02	1.612,23	1.717,79	0,00
TOTALE CAPITOLO	11104010	Residui gestione attuale	2017	12.315,01	11.415,40	0,00	899,61
		Residui totali		16.315,01	13.697,61	1.717,79	899,61
	11104500	Contributi sociali effettivi a carico dell'ente	2015	0,00	0,00	0,00	0,00
			2016	1.567,18	1.567,18	0,00	0,00

BILANCIO CONSUNTIVO 2017 - GESTIONE RESIDUI PASSIVI PER ANNO DI PROVENIENZA

Residui derivanti dalla gestione attuale - Dettaglio per Anno

Mis. - Prog. - Tit. - Macroagg.	Capitolo	Descrizione	Anno	Importo ultimo consuntivo	Importo pagato	Insussistenze	Importo da conservare
TOTALE CAPITOLO	11104500	Residui gestione attuale Residui totali	2017	703.017,28 817.313,45	582.614,19 693.717,74	0,00 3.192,62	120.403,09 120.403,09
04 - 01 - 1 - 01	11400900	Retribuzioni in denaro	2016	277,93	0,00	277,93	0,00
TOTALE CAPITOLO	11400900	Residui gestione attuale Residui totali	2017	1.200,00 1.477,93	0,00 0,00	0,00 277,93	1.200,00 1.200,00
	11400910	Altre spese per il personale	2016	34,70	0,00	34,70	0,00
TOTALE CAPITOLO	11400910	Residui gestione attuale Residui totali	2017	0,00 34,70	0,00 0,00	0,00 34,70	0,00 0,00
	11400920	Contributi sociali effettivi a carico dell'ente	2016	92,35	0,00	92,35	0,00
TOTALE CAPITOLO	11400920	Residui gestione attuale Residui totali	2017	1.048,37 2.139,82	548,37 1.547,47	0,00 92,35	500,00 500,00
TOTALE MACROAGGREGATO 01 - Redditi da lavoro dipendente		Residui Residui gestione attuale Residui totali	2017	223.933,65 3.454.080,14 3.678.013,79	217.273,59 3.236.484,69 3.453.758,28	6.660,06 0,00 6.660,06	0,00 217.595,45 217.595,45
04 - 01 - 1 - 02	12104100	Imposta regionale sulle attività produttive (IRAP)	2016	9.530,08	8.916,19	613,89	0,00
TOTALE CAPITOLO	12104100	Residui gestione attuale Residui totali	2017	198.837,91 233.742,92	157.815,51 192.106,63	0,00 613,89	41.022,40 41.022,40
	12400900	Imposta Regionale sulle attività produttive - I.R.A.P.	2016	25,90	0,00	25,90	0,00
TOTALE CAPITOLO	12400900	Residui gestione attuale Residui totali	2017	100,00 444,77	0,00 318,87	0,00 25,90	100,00 100,00
TOTALE MACROAGGREGATO 02 - Imposte e tasse a carico dell'ente		Residui Residui gestione attuale Residui totali	2017	35.249,78 198.937,91 234.187,69	34.609,99 157.815,51 192.425,50	639,79 0,00 639,79	0,00 41.122,40 41.122,40
04 - 01 - 1 - 03	13081000	Altri beni di consumo	2016	300,00	300,00	0,00	0,00
TOTALE CAPITOLO	13081000	Residui gestione attuale Residui totali	2017	36.454,74 51.724,61	26.484,23 41.754,10	0,00 0,00	9.970,51 9.970,51
	13081005	Medicinali e altri beni di consumo sanitario	2016	0,00	0,00	0,00	0,00
TOTALE CAPITOLO	13081005	Residui gestione attuale Residui totali	2017	1.298,94 1.298,94	1.298,94 1.298,94	0,00 0,00	0,00 0,00
	13083900	Servizi ausiliari per il funzionamento dell'ente	2016	500,00	500,00	0,00	0,00

BILANCIO CONSUNTIVO 2017 - GESTIONE RESIDUI PASSIVI PER ANNO DI PROVENIENZA

Residui derivanti dalla gestione attuale - Dettaglio per Anno

Mis. - Prog. - Tit. - Macroagg.	Capitolo	Descrizione	Anno	Importo ultimo consuntivo	Importo pagato	Insussistenze	Importo da conservare
TOTALE CAPITOLO	13083900	Residui gestione attuale Residui totali	2017	1.000,00 1.500,00	500,00 1.000,00	0,00 0,00	500,00 500,00
TOTALE CAPITOLO	13106500	Residui gestione attuale Residui totali	2017	130.000,00 130.000,00	95.708,57 95.708,57	0,00 0,00	34.291,43 34.291,43
04 - 01 - 1 - 03	13107400	Utilizzo di beni di terzi	2016	100,00	100,00	0,00	0,00
TOTALE CAPITOLO	13107400	Residui gestione attuale Residui totali	2017	2.300,00 2.400,00	700,00 800,00	0,00 0,00	1.600,00 1.600,00
	13110005	Altri servizi	2016	2.254,54	2.254,54	0,00	0,00
TOTALE CAPITOLO	13110005	Residui gestione attuale Residui totali	2017	76.350,00 99.772,88	50.935,58 74.358,46	0,00 0,00	25.414,42 25.414,42
	13110010	Servizi ausiliari per il funzionamento dell'ente	2016	178.210,84	176.464,90	0,00	1.745,94
TOTALE CAPITOLO	13110010	Residui gestione attuale Residui totali	2017	873.582,44 1.051.793,28	521.528,70 697.993,60	0,00 0,00	352.053,74 353.799,68
	13110500	Altri beni di consumo	2016	2.735,17	2.735,17	0,00	0,00
TOTALE CAPITOLO	13110500	Residui gestione attuale Residui totali	2017	27.788,22 52.516,93	0,00 24.083,27	0,00 645,44	27.788,22 27.788,22
	13216600	Manutenzione ordinaria e riparazioni	2015	0,00	0,00	0,00	0,00
			2016	2.500,00	2.500,00	0,00	0,00
TOTALE CAPITOLO	13216600	Residui gestione attuale Residui totali	2017	9.012,40 12.175,48	6.948,94 10.112,02	0,00 0,00	2.063,46 2.063,46
	13239700	Prestazioni professionali e specialistiche - FORMAZIONE	2014	0,00	0,00	0,00	0,00
			2016	4.452,40	4.452,40	0,00	0,00
TOTALE CAPITOLO	13239700	Residui gestione attuale Residui totali	2017	7.286,00 12.527,33	2.286,00 6.738,40	0,00 788,93	5.000,00 5.000,00
	13329300	Manutenzione ordinaria e riparazioni	2016	1.218,00	0,00	0,00	1.218,00
TOTALE CAPITOLO	13329300	Residui gestione attuale Residui totali	2017	50.321,23 64.126,18	0,00 10.254,95	0,00 868,00	50.321,23 53.003,23
	13329400	Altri beni di consumo	2016	113,00	0,00	113,00	0,00
TOTALE CAPITOLO	13329400	Residui gestione attuale Residui totali	2017	5.599,87 8.758,19	2.930,99 5.356,31	0,00 113,00	2.668,88 3.288,88

BILANCIO CONSUNTIVO 2017 - GESTIONE RESIDUI PASSIVI PER ANNO DI PROVENIENZA

Residui derivanti dalla gestione attuale - Dettaglio per Anno

Mis. - Prog. - Tit. - Macroagg.	Capitolo	Descrizione	Anno	Importo ultimo consuntivo	Importo pagato	Insussistenze	Importo da conservare
TOTALE CAPITOLO	13329805	Residui gestione attuale Residui totali	2017	977,00 977,00	0,00 0,00	0,00 0,00	977,00 977,00
04 - 01 - 1 - 03	13329900	Utenze e canoni	2016	33.025,57	33.025,57	0,00	0,00
TOTALE CAPITOLO	13329900	Residui gestione attuale Residui totali	2017	355.000,00 388.025,57	319.339,77 352.365,34	0,00 0,00	35.660,23 35.660,23
TOTALE MACROAGGREGATO 03 - Acquisto di beni e servizi		Residui Residui gestione attuale Residui totali	2017	300.625,55 1.576.970,84 1.877.596,39	293.162,24 1.028.661,72 1.321.823,96	2.415,37 0,00 2.415,37	5.047,94 548.309,12 553.357,06
TOTALE CAPITOLO	14014700	Residui gestione attuale Residui totali	2017	32.350,00 32.350,00	32.350,00 32.350,00	0,00 0,00	0,00 0,00
04 - 01 - 1 - 04	14110800	Trasferimenti correnti a Istituzioni Sociali Private	2016	573.280,00	573.280,00	0,00	0,00
TOTALE CAPITOLO	14110800	Residui gestione attuale Residui totali	2017	1.261.655,68 1.834.935,68	525.570,00 1.098.850,00	0,00 0,00	736.085,68 736.085,68
TOTALE MACROAGGREGATO 04 - Trasferimenti correnti		Residui Residui gestione attuale Residui totali	2017	573.280,00 1.294.005,68 1.867.285,68	573.280,00 557.920,00 1.131.200,00	0,00 0,00 0,00	0,00 736.085,68 736.085,68
04 - 01 - 1 - 07	17032400	Interessi passivi su finanziamenti a medio lungo termine a Imprese	2016	20.112,80	20.112,80	0,00	0,00
TOTALE CAPITOLO	17032400	Residui gestione attuale Residui totali	2017	39.371,57 59.484,73	39.371,57 59.484,73	0,00 0,00	0,00 0,00
TOTALE MACROAGGREGATO 07 - Interessi passivi		Residui Residui gestione attuale Residui totali	2017	20.113,16 39.371,57 59.484,73	20.113,16 39.371,57 59.484,73	0,00 0,00 0,00	0,00 0,00 0,00
TOTALE TITOLO 1 - Spese correnti		Residui Residui gestione attuale Residui totali	2017	1.153.202,14 6.563.366,14 7.716.568,28	1.138.438,98 5.020.253,49 6.158.692,47	9.715,22 0,00 9.715,22	5.047,94 1.543.112,65 1.548.160,59
04 - 01 - 2 - 02	22108800	Beni immobili - VEDI ENTRATA MUTUO CAP. 1296	2006	265,06	0,00	0,00	265,06
			2015	0,00	0,00	0,00	0,00
			2016	0,00	0,00	0,00	0,00
TOTALE CAPITOLO	22108800	Residui gestione attuale Residui totali	2017	0,00 12.365,88	0,00 0,00	0,00 12.100,82	0,00 265,06

BILANCIO CONSUNTIVO 2017 - GESTIONE RESIDUI PASSIVI PER ANNO DI PROVENIENZA

Residui derivanti dalla gestione attuale - Dettaglio per Anno

Mis. - Prog. - Tit. - Macroagg.	Capitolo	Descrizione	Anno	Importo ultimo consuntivo	Importo pagato	Insussistenze	Importo da conservare
04 - 01 - 2 - 02	22117400	Impianti e macchinari - VEDI ENTRATA CAP. 960 - 1010 - 1015 - 985	2002	1.345,09	0,00	0,00	1.345,09
TOTALE CAPITOLO	22117400	Residui gestione attuale	2017	0,00	0,00	0,00	0,00
		Residui totali		1.345,09	0,00	0,00	1.345,09
	22140900	Impianti e macchinari	2015	0,00	0,00	0,00	0,00
			2016	1.230,11	1.230,11	0,00	0,00
TOTALE CAPITOLO	22140900	Residui gestione attuale	2017	0,00	0,00	0,00	0,00
		Residui totali		1.230,11	1.230,11	0,00	0,00
TOTALE CAPITOLO	22310910	Residui gestione attuale	2017	112,50	0,00	0,00	112,50
		Residui totali		112,50	0,00	0,00	112,50
TOTALE CAPITOLO	22322925	Residui gestione attuale	2017	0,00	0,00	0,00	0,00
		Residui totali		0,00	0,00	0,00	0,00
	22386200	ATTREZZATURE - SERVIZI SCOLASTICI - SCUOLE DELL'INFANZIA - VEDI E. CAP. 40096000 - 40096005 - 40096010 - 40101000 - 50101500	2016	3.074,40	3.074,40	0,00	0,00
TOTALE CAPITOLO	22386200	Residui gestione attuale	2017	3.391,60	3.391,60	0,00	0,00
		Residui totali		6.466,00	6.466,00	0,00	0,00
	22388500	Beni immobili - VEDI ENTRATA MUTUO CAP. 1305	1987	357,81	0,00	0,00	357,81
TOTALE CAPITOLO	22388500	Residui gestione attuale	2017	0,00	0,00	0,00	0,00
		Residui totali		559,96	0,00	0,00	559,96
TOTALE MACROAGGREGATO 02 - Investimenti fissi lordi e acquisto di terreni		Residui		18.575,44	4.304,51	12.100,82	2.170,11
		Residui gestione attuale	2017	3.504,10	3.391,60	0,00	112,50
		Residui totali		22.079,54	7.696,11	12.100,82	2.282,61
TOTALE TITOLO 2 - Spese in conto capitale		Residui		18.575,44	4.304,51	12.100,82	2.170,11
		Residui gestione attuale	2017	3.504,10	3.391,60	0,00	112,50
		Residui totali		22.079,54	7.696,11	12.100,82	2.282,61
04 - 01 - 4 - 03	43536050	Rimborso Mutui e altri finanziamenti a medio lungo termine a Imprese	2016	14.976,69	14.976,69	0,00	0,00
TOTALE CAPITOLO	43536050	Residui gestione attuale	2017	47.439,87	47.439,87	0,00	0,00
		Residui totali		70.732,87	70.732,87	0,00	0,00
TOTALE MACROAGGREGATO 03 -		Residui		23.293,00	23.293,00	0,00	0,00

BILANCIO CONSUNTIVO 2017 - GESTIONE RESIDUI PASSIVI PER ANNO DI PROVENIENZA

Residui derivanti dalla gestione attuale - Dettaglio per Anno

Mis. - Prog. - Tit. - Macroagg.	Capitolo	Descrizione	Anno	Importo ultimo consuntivo	Importo pagato	Insussistenze	Importo da conservare
Rimborso mutui e altri finanziamenti a medio lungo termine		Residui gestione attuale Residui totali	2017	47.439,87 70.732,87	47.439,87 70.732,87	0,00 0,00	0,00 0,00
TOTALE TITOLO 4 - Rimborso di prestiti		Residui Residui gestione attuale Residui totali	2017	23.293,00 47.439,87 70.732,87	23.293,00 47.439,87 70.732,87	0,00 0,00 0,00	0,00 0,00 0,00
TOTALE PROGRAMMA 01 - Istruzione prescolastica		Residui Residui gestione attuale Residui totali	2017	1.195.070,58 6.614.310,11 7.809.380,69	1.166.036,49 5.071.084,96 6.237.121,45	21.816,04 0,00 21.816,04	7.218,05 1.543.225,15 1.550.443,20
04 - 02 - 1 - 01	11401100	Retribuzioni in denaro	2016	365,04	0,00	365,04	0,00
TOTALE CAPITOLO	11401100	Residui gestione attuale Residui totali	2017	37.554,46 37.919,50	36.854,46 36.854,46	0,00 365,04	700,00 700,00
	11401110	Altre spese per il personale	2016	34,70	0,00	34,70	0,00
TOTALE CAPITOLO	11401110	Residui gestione attuale Residui totali	2017	0,00 34,70	0,00 0,00	0,00 34,70	0,00 0,00
	11401120	Contributi sociali effettivi a carico dell'ente	2016	121,52	0,00	121,52	0,00
TOTALE CAPITOLO	11401120	Residui gestione attuale Residui totali	2017	9.862,40 11.292,20	8.930,88 10.239,16	0,00 121,52	931,52 931,52
TOTALE MACROAGGREGATO 01 - Redditi da lavoro dipendente		Residui Residui gestione attuale Residui totali	2017	1.829,54 47.416,86 49.246,40	1.308,28 45.785,34 47.093,62	521,26 0,00 521,26	0,00 1.631,52 1.631,52
04 - 02 - 1 - 02	12401100	Imposta Regionale sulle attività produttive - I.R.A.P.	2016	42,39	0,00	42,39	0,00
TOTALE CAPITOLO	12401100	Residui gestione attuale Residui totali	2017	2.895,00 3.354,67	2.715,32 3.132,60	0,00 42,39	179,68 179,68
TOTALE MACROAGGREGATO 02 - Imposte e tasse a carico dell'ente		Residui Residui gestione attuale Residui totali	2017	459,67 2.895,00 3.354,67	417,28 2.715,32 3.132,60	42,39 0,00 42,39	0,00 179,68 179,68
04 - 02 - 1 - 03	13114300	Altri beni di consumo	2016	100,00	100,00	0,00	0,00
TOTALE CAPITOLO	13114300	Residui gestione attuale Residui totali	2017	39.399,86 55.595,49	27.877,30 44.072,92	0,00 0,01	11.522,56 11.522,56
TOTALE CAPITOLO	13114800	Residui gestione attuale Residui totali	2017	296.000,00 296.000,00	212.938,96 212.938,96	0,00 0,00	83.061,04 83.061,04

BILANCIO CONSUNTIVO 2017 - GESTIONE RESIDUI PASSIVI PER ANNO DI PROVENIENZA

Residui derivanti dalla gestione attuale - Dettaglio per Anno

Mis. - Prog. - Tit. - Macroagg.	Capitolo	Descrizione	Anno	Importo ultimo consuntivo	Importo pagato	Insussistenze	Importo da conservare
04 - 02 - 1 - 03	13115605	Servizi ausiliari per il funzionamento dell'ente	2016	500,00	500,00	0,00	0,00
TOTALE CAPITOLO	13115605	Residui gestione attuale	2017	1.000,00	500,00	0,00	500,00
		Residui totali		1.500,00	1.000,00	0,00	500,00
	13116000	Utilizzo di beni di terzi	2014	187,91	0,00	187,91	0,00
			2016	370,31	0,00	370,31	0,00
TOTALE CAPITOLO	13116000	Residui gestione attuale	2017	14.629,68	7.314,84	0,00	7.314,84
		Residui totali		15.187,90	7.314,84	558,22	7.314,84
	13116105	Altri servizi	2016	4.100,00	3.395,26	704,74	0,00
TOTALE CAPITOLO	13116105	Residui gestione attuale	2017	10.455,59	6.355,59	0,00	4.100,00
		Residui totali		24.555,59	16.218,68	4.236,91	4.100,00
	13116800	Utilizzo di beni di terzi	2016	3.075,00	3.075,00	0,00	0,00
TOTALE CAPITOLO	13116800	Residui gestione attuale	2017	5.300,00	2.200,00	0,00	3.100,00
		Residui totali		8.475,00	5.375,00	0,00	3.100,00
	13121405	Altri beni di consumo	2016	250,00	250,00	0,00	0,00
TOTALE CAPITOLO	13121405	Residui gestione attuale	2017	27.781,26	18.439,20	0,00	9.342,06
		Residui totali		41.658,36	32.316,30	0,00	9.342,06
	13122500	Utilizzo di beni di terzi	2014	1.791,31	1.791,31	0,00	0,00
			2015	1.488,84	0,00	0,00	1.488,84
			2016	38.510,42	0,00	0,00	38.510,42
TOTALE CAPITOLO	13122500	Residui gestione attuale	2017	122.000,00	42.913,54	0,00	79.086,46
		Residui totali		177.485,71	48.649,99	0,00	128.835,72
TOTALE CAPITOLO	13125110	Residui gestione attuale	2017	1.000,00	500,00	0,00	500,00
		Residui totali		1.000,00	500,00	0,00	500,00
	13125400		2016	2.700,00	2.700,00	0,00	0,00
TOTALE CAPITOLO	13125400	Residui gestione attuale	2017	6.600,00	3.200,00	0,00	3.400,00
		Residui totali		9.400,00	6.000,00	0,00	3.400,00
	13209505	Contratti di servizio pubblico - VEDI E. CAP. 20021600	2013	0,00	0,00	0,00	0,00
			2016	0,00	0,00	0,00	0,00
TOTALE CAPITOLO	13209505	Residui gestione attuale	2017	205.118,01	0,00	0,00	205.118,01

BILANCIO CONSUNTIVO 2017 - GESTIONE RESIDUI PASSIVI PER ANNO DI PROVENIENZA

Residui derivanti dalla gestione attuale - Dettaglio per Anno

Mis. - Prog. - Tit. - Macroagg.	Capitolo	Descrizione	Anno	Importo ultimo consuntivo	Importo pagato	Insussistenze	Importo da conservare
		Residui totali		264.897,57	59.779,56	0,00	205.118,01
04 - 02 - 1 - 03	13216500	Manutenzione ordinaria e riparazioni	2016	641,04	641,04	0,00	0,00
TOTALE CAPITOLO	13216500	Residui gestione attuale	2017	9.234,16	6.641,86	0,00	2.592,30
		Residui totali		10.958,96	8.366,66	0,00	2.592,30
	13216700		2016	3.000,00	3.000,00	0,00	0,00
TOTALE CAPITOLO	13216700	Residui gestione attuale	2017	6.349,52	4.544,12	0,00	1.805,40
		Residui totali		10.349,52	8.544,12	0,00	1.805,40
	13330000		2016	1.218,00	0,00	0,00	1.218,00
TOTALE CAPITOLO	13330000	Residui gestione attuale	2017	62.447,68	0,00	0,00	62.447,68
		Residui totali		89.516,03	22.052,35	1.358,00	66.105,68
	13330200	Altri beni di consumo	2016	113,00	0,00	0,00	113,00
TOTALE CAPITOLO	13330200	Residui gestione attuale	2017	5.609,20	2.553,48	0,00	3.055,72
		Residui totali		8.767,52	4.978,80	0,00	3.788,72
TOTALE CAPITOLO	13330300	Residui gestione attuale	2017	2.410,72	0,00	0,00	2.410,72
		Residui totali		2.410,72	0,00	0,00	2.410,72
TOTALE CAPITOLO	13330400	Residui gestione attuale	2017	4.408,21	0,00	0,00	4.408,21
		Residui totali		4.408,21	0,00	0,00	4.408,21
	13330500	Utenze e canoni	2016	121.681,44	121.681,44	0,00	0,00
TOTALE CAPITOLO	13330500	Residui gestione attuale	2017	1.526.000,00	1.378.730,28	0,00	147.269,72
		Residui totali		1.647.681,44	1.500.411,72	0,00	147.269,72
	13330600	Manutenzione ordinaria e riparazioni	2016	1.218,00	0,00	0,00	1.218,00
TOTALE CAPITOLO	13330600	Residui gestione attuale	2017	69.617,12	0,00	0,00	69.617,12
		Residui totali		84.021,76	4.361,24	7.251,71	72.408,81
	13330700	Altri beni di consumo	2016	113,00	0,00	0,00	113,00
TOTALE CAPITOLO	13330700	Residui gestione attuale	2017	5.605,21	2.138,10	0,00	3.467,11
		Residui totali		8.758,05	4.526,00	31,94	4.200,11
TOTALE CAPITOLO	13330800	Residui gestione attuale	2017	3.918,05	0,00	0,00	3.918,05
		Residui totali		3.918,05	0,00	0,00	3.918,05
TOTALE CAPITOLO	13330900	Residui gestione attuale	2017	1.681,56	0,00	0,00	1.681,56

BILANCIO CONSUNTIVO 2017 - GESTIONE RESIDUI PASSIVI PER ANNO DI PROVENIENZA

Residui derivanti dalla gestione attuale - Dettaglio per Anno

Mis. - Prog. - Tit. - Macroagg.	Capitolo	Descrizione	Anno	Importo ultimo consuntivo	Importo pagato	Insussistenze	Importo da conservare
		Residui totali		1.681,56	0,00	0,00	1.681,56
04 - 02 - 1 - 03	13331000	Utenze e canoni	2016	77.390,64	67.332,44	10.058,20	0,00
TOTALE CAPITOLO	13331000	Residui gestione attuale	2017	1.038.000,00	939.407,37	0,00	98.592,63
		Residui totali		1.115.390,64	1.006.739,81	10.058,20	98.592,63
TOTALE CAPITOLO	13388400	Residui gestione attuale	2017	270.000,00	181.810,87	0,00	88.189,13
		Residui totali		270.000,00	181.810,87	0,00	88.189,13
TOTALE MACROAGGREGATO 03 - Acquisto di beni e servizi		Residui		419.052,25	337.892,31	23.494,99	57.664,95
		Residui gestione attuale	2017	3.734.565,83	2.838.065,51	0,00	896.500,32
		Residui totali		4.153.618,08	3.175.957,82	23.494,99	954.165,27
04 - 02 - 1 - 04	14117800	Trasferimenti correnti a Istituzioni Sociali Private	2016	27.200,00	27.200,00	0,00	0,00
TOTALE CAPITOLO	14117800	Residui gestione attuale	2017	68.800,00	39.600,00	0,00	29.200,00
		Residui totali		96.000,00	66.800,00	0,00	29.200,00
TOTALE MACROAGGREGATO 04 - Trasferimenti correnti		Residui		27.200,00	27.200,00	0,00	0,00
		Residui gestione attuale	2017	68.800,00	39.600,00	0,00	29.200,00
		Residui totali		96.000,00	66.800,00	0,00	29.200,00
04 - 02 - 1 - 07	17032405	Interessi passivi su finanziamenti a medio lungo termine a Imprese	2016	74.292,55	74.292,55	0,00	0,00
TOTALE CAPITOLO	17032405	Residui gestione attuale	2017	158.080,33	158.080,33	0,00	0,00
		Residui totali		239.147,14	239.147,14	0,00	0,00
TOTALE MACROAGGREGATO 07 - Interessi passivi		Residui		81.066,81	81.066,81	0,00	0,00
		Residui gestione attuale	2017	158.080,33	158.080,33	0,00	0,00
		Residui totali		239.147,14	239.147,14	0,00	0,00
TOTALE TITOLO 1 - Spese correnti		Residui		529.608,27	447.884,68	24.058,64	57.664,95
		Residui gestione attuale	2017	4.011.758,02	3.084.246,50	0,00	927.511,52
		Residui totali		4.541.366,29	3.532.131,18	24.058,64	985.176,47
04 - 02 - 2 - 02	22080900	Impianti e macchinari - VEDI ENTRATA CAP. 1252	2015	0,00	0,00	0,00	0,00
TOTALE CAPITOLO	22080900	Residui gestione attuale	2017	0,00	0,00	0,00	0,00
		Residui totali		0,00	0,00	0,00	0,00
	22108900	Beni immobili - VEDI ENTRATA MUTUO CAP. 1284	2002	490,63	0,00	0,00	490,63
			2003	0,00	0,00	0,00	0,00
			2009	0,00	0,00	0,00	0,00

BILANCIO CONSUNTIVO 2017 - GESTIONE RESIDUI PASSIVI PER ANNO DI PROVENIENZA

Residui derivanti dalla gestione attuale - Dettaglio per Anno

Mis. - Prog. - Tit. - Macroagg.	Capitolo	Descrizione	Anno	Importo ultimo consuntivo	Importo pagato	Insussistenze	Importo da conservare
			2015	0,00	0,00	0,00	0,00
			2016	0,00	0,00	0,00	0,00
TOTALE CAPITOLO	22108900	Residui gestione attuale	2017	28.576,37	0,00	0,00	28.576,37
		Residui totali		50.350,89	0,00	7.718,32	42.632,57
	22110600	Beni immobili - VEDI ENTRATA CAP. 978-979-980	2005	0,00	0,00	0,00	0,00
TOTALE CAPITOLO	22110600	Residui gestione attuale	2017	3.506,76	3.506,76	0,00	0,00
		Residui totali		3.506,76	3.506,76	0,00	0,00
	22113400	Beni immobili - VEDI ENTRATA CAP.960-985-1010-1210	2001	0,00	0,00	0,00	0,00
			2004	25,21	0,00	0,00	25,21
			2005	0,00	0,00	0,00	0,00
			2006	0,00	0,00	0,00	0,00
			2007	0,00	0,00	0,00	0,00
			2008	86,25	0,00	0,00	86,25
			2016	0,00	0,00	0,00	0,00
TOTALE CAPITOLO	22113400	Residui gestione attuale	2017	8.110,92	7.948,99	0,00	161,93
		Residui totali		15.567,02	7.948,99	7.144,64	473,39
	22116610	Mobili e arredi - vedi entrata capp. 400960000-40096005-40101000	2016	0,00	0,00	0,00	0,00
TOTALE CAPITOLO	22116610	Residui gestione attuale	2017	0,00	0,00	0,00	0,00
		Residui totali		0,00	0,00	0,00	0,00
	22212100	Beni immobili - VEDI ENTRATA CAP. 1153 - 1266 - 1086	2008	47,43	0,00	0,00	47,43
			2016	22.130,56	21.460,43	0,00	670,13
TOTALE CAPITOLO	22212100	Residui gestione attuale	2017	0,00	0,00	0,00	0,00
		Residui totali		48.258,88	47.366,85	174,47	717,56
	22287700	Beni immobili	2016	0,00	0,00	0,00	0,00
TOTALE CAPITOLO	22287700	Residui gestione attuale	2017	21.386,53	20.714,84	0,00	671,69
		Residui totali		21.386,53	20.714,84	0,00	671,69
TOTALE CAPITOLO	22287900	Residui gestione attuale	2017	97.395,97	96.779,47	0,00	616,50
		Residui totali		97.395,97	96.779,47	0,00	616,50
	22288000		2016	0,00	0,00	0,00	0,00

BILANCIO CONSUNTIVO 2017 - GESTIONE RESIDUI PASSIVI PER ANNO DI PROVENIENZA

Residui derivanti dalla gestione attuale - Dettaglio per Anno

Mis. - Prog. - Tit. - Macroagg.	Capitolo	Descrizione	Anno	Importo ultimo consuntivo	Importo pagato	Insussistenze	Importo da conservare
TOTALE CAPITOLO	22288000	Residui gestione attuale Residui totali	2017	13.809,18 20.461,28	13.809,18 13.809,18	0,00 5.917,49	0,00 734,61
TOTALE CAPITOLO	22288100	Residui gestione attuale Residui totali	2017	60.090,98 60.090,98	60.090,98 60.090,98	0,00 0,00	0,00 0,00
TOTALE CAPITOLO	22289100	Residui gestione attuale Residui totali	2017	14.544,67 14.544,67	14.544,67 14.544,67	0,00 0,00	0,00 0,00
TOTALE CAPITOLO	22289700	Residui gestione attuale Residui totali	2017	41.517,81 41.517,81	17.355,66 17.355,66	0,00 0,00	24.162,15 24.162,15
TOTALE CAPITOLO	22305400	Residui gestione attuale Residui totali	2017	118.090,00 118.090,00	65.308,56 65.308,56	0,00 0,00	52.781,44 52.781,44
TOTALE CAPITOLO	22305500	Residui gestione attuale Residui totali	2017	0,00 0,00	0,00 0,00	0,00 0,00	0,00 0,00
TOTALE CAPITOLO	22305600	Residui gestione attuale Residui totali	2017	89.729,67 89.729,67	52.145,59 52.145,59	0,00 0,00	37.584,08 37.584,08
TOTALE CAPITOLO	22305700	Residui gestione attuale Residui totali	2017	48.025,64 48.025,64	32.169,92 32.169,92	0,00 0,00	15.855,72 15.855,72
TOTALE CAPITOLO	22305800	Residui gestione attuale Residui totali	2017	21.990,18 21.990,18	0,00 0,00	0,00 0,00	21.990,18 21.990,18
TOTALE CAPITOLO	22305900	Residui gestione attuale Residui totali	2017	55.352,61 55.352,61	55.352,61 55.352,61	0,00 0,00	0,00 0,00
TOTALE CAPITOLO	22306500	Residui gestione attuale Residui totali	2017	0,00 0,00	0,00 0,00	0,00 0,00	0,00 0,00
TOTALE CAPITOLO	22306700	Residui gestione attuale Residui totali	2017	0,00 0,00	0,00 0,00	0,00 0,00	0,00 0,00
TOTALE CAPITOLO	22306800	Residui gestione attuale Residui totali	2017	538,77 538,77	538,77 538,77	0,00 0,00	0,00 0,00
TOTALE CAPITOLO	22307700	Residui gestione attuale Residui totali	2017	181.827,51 181.827,51	93.194,58 93.194,58	0,00 0,00	88.632,93 88.632,93

BILANCIO CONSUNTIVO 2017 - GESTIONE RESIDUI PASSIVI PER ANNO DI PROVENIENZA

Residui derivanti dalla gestione attuale - Dettaglio per Anno

Mis. - Prog. - Tit. - Macroagg.	Capitolo	Descrizione	Anno	Importo ultimo consuntivo	Importo pagato	Insussistenze	Importo da conservare
TOTALE CAPITOLO	22307800	Residui gestione attuale Residui totali	2017	0,00 0,00	0,00 0,00	0,00 0,00	0,00 0,00
04 - 02 - 2 - 02	22308800	Beni immobili - VEDI ENTRATA CAP.960-1010	2016	28.998,09	28.998,09	0,00	0,00
TOTALE CAPITOLO	22308800	Residui gestione attuale Residui totali	2017	50.414,55 79.412,64	0,00 28.998,09	0,00 0,00	50.414,55 50.414,55
TOTALE CAPITOLO	22310755	Residui gestione attuale Residui totali	2017	30,00 30,00	0,00 0,00	0,00 0,00	30,00 30,00
TOTALE CAPITOLO	22310760	Residui gestione attuale Residui totali	2017	0,00 0,00	0,00 0,00	0,00 0,00	0,00 0,00
TOTALE CAPITOLO	22310925	Residui gestione attuale Residui totali	2017	0,00 0,00	0,00 0,00	0,00 0,00	0,00 0,00
TOTALE CAPITOLO	22310935	Residui gestione attuale Residui totali	2017	112,50 112,50	0,00 0,00	0,00 0,00	112,50 112,50
TOTALE CAPITOLO	22310940	Residui gestione attuale Residui totali	2017	112,50 112,50	0,00 0,00	0,00 0,00	112,50 112,50
TOTALE CAPITOLO	22310975	Residui gestione attuale Residui totali	2017	67.017,16 67.017,16	67.017,16 67.017,16	0,00 0,00	0,00 0,00
TOTALE CAPITOLO	22310980	Residui gestione attuale Residui totali	2017	63.377,10 63.377,10	63.377,10 63.377,10	0,00 0,00	0,00 0,00
TOTALE CAPITOLO	22322930	Residui gestione attuale Residui totali	2017	0,00 0,00	0,00 0,00	0,00 0,00	0,00 0,00
TOTALE CAPITOLO	22323200	Residui gestione attuale Residui totali	2017	225,00 225,00	0,00 0,00	0,00 0,00	225,00 225,00
TOTALE CAPITOLO	22323300	Residui gestione attuale Residui totali	2017	225,00 225,00	0,00 0,00	0,00 0,00	225,00 225,00
TOTALE CAPITOLO	22323400	Residui gestione attuale Residui totali	2017	0,00 0,00	0,00 0,00	0,00 0,00	0,00 0,00
TOTALE CAPITOLO	22323500	Residui gestione attuale Residui totali	2017	112,50 112,50	0,00 0,00	0,00 0,00	112,50 112,50

BILANCIO CONSUNTIVO 2017 - GESTIONE RESIDUI PASSIVI PER ANNO DI PROVENIENZA

Residui derivanti dalla gestione attuale - Dettaglio per Anno

Mis. - Prog. - Tit. - Macroagg.	Capitolo	Descrizione	Anno	Importo ultimo consuntivo	Importo pagato	Insussistenze	Importo da conservare
TOTALE CAPITOLO	22323700	Residui gestione attuale Residui totali	2017	112,50 112,50	0,00 0,00	0,00 0,00	112,50 112,50
04 - 02 - 2 - 02	22323805	Manut. straord.eliminazione barriere architettoniche, adeguamento, conservazione e sistemazioni interne ed esterne su edifici scolastici - opere edili - vedi E. CAP. 40096000 - 40096005 - 40101000	2016	30,00	30,00	0,00	0,00
TOTALE CAPITOLO	22323805	Residui gestione attuale Residui totali	2017	100.062,37 100.092,37	0,00 30,00	0,00 0,00	100.062,37 100.062,37
TOTALE CAPITOLO	22323810	Residui gestione attuale Residui totali	2017	0,00 0,00	0,00 0,00	0,00 0,00	0,00 0,00
TOTALE CAPITOLO	22323815	Residui gestione attuale Residui totali	2017	0,00 0,00	0,00 0,00	0,00 0,00	0,00 0,00
TOTALE CAPITOLO	22323820	Residui gestione attuale Residui totali	2017	0,00 0,00	0,00 0,00	0,00 0,00	0,00 0,00
TOTALE CAPITOLO	22323825	Residui gestione attuale Residui totali	2017	0,00 0,00	0,00 0,00	0,00 0,00	0,00 0,00
TOTALE CAPITOLO	22324100	Residui gestione attuale Residui totali	2017	263.629,28 263.629,28	263.629,28 263.629,28	0,00 0,00	0,00 0,00
	22324105	Restauro del Chiostro della scuola Pascoli - VEDI E. CAP. 40096000 - 40096005 - 40101000	2016	0,00	0,00	0,00	0,00
TOTALE CAPITOLO	22324105	Residui gestione attuale Residui totali	2017	6.600,53 6.600,53	3.745,00 3.745,00	0,00 0,00	2.855,53 2.855,53
TOTALE CAPITOLO	22324300	Residui gestione attuale Residui totali	2017	30,00 30,00	0,00 0,00	0,00 0,00	30,00 30,00
TOTALE CAPITOLO	22324400	Residui gestione attuale Residui totali	2017	112,50 112,50	0,00 0,00	0,00 0,00	112,50 112,50
	22325400	Messa in opera del nuovo gruppo antincendio complesso scolastico via Calabresi - VEDI E. CAP. 955-979-980	2016	0,00	0,00	0,00	0,00
TOTALE CAPITOLO	22325400	Residui gestione attuale Residui totali	2017	8.520,50 31.415,52	1.711,66 22.474,47	0,00 2.132,21	6.808,84 6.808,84

BILANCIO CONSUNTIVO 2017 - GESTIONE RESIDUI PASSIVI PER ANNO DI PROVENIENZA

Residui derivanti dalla gestione attuale - Dettaglio per Anno

Mis. - Prog. - Tit. - Macroagg.	Capitolo	Descrizione	Anno	Importo ultimo consuntivo	Importo pagato	Insussistenze	Importo da conservare
TOTALE CAPITOLO	22325500	Residui gestione attuale Residui totali	2017	36.634,21 36.634,21	22.702,61 22.702,61	0,00 0,00	13.931,60 13.931,60
TOTALE CAPITOLO	22325600	Residui gestione attuale Residui totali	2017	8.564,45 8.564,45	0,00 0,00	0,00 0,00	8.564,45 8.564,45
TOTALE CAPITOLO	22325700	Residui gestione attuale Residui totali	2017	12.600,00 12.600,00	0,00 0,00	0,00 0,00	12.600,00 12.600,00
TOTALE CAPITOLO	22326100	Residui gestione attuale Residui totali	2017	9.394,27 9.394,27	0,00 0,00	0,00 0,00	9.394,27 9.394,27
04 - 02 - 2 - 02	22333900	Restauro della scuola Ardigò - Mameli - VEDI E. CAP. 40096000 - 40096005 - 40101000	2016	0,00	0,00	0,00	0,00
TOTALE CAPITOLO	22333900	Residui gestione attuale Residui totali	2017	16.359,61 16.359,61	13.834,21 13.834,21	0,00 0,00	2.525,40 2.525,40
TOTALE CAPITOLO	22334300	Residui gestione attuale Residui totali	2017	0,00 0,00	0,00 0,00	0,00 0,00	0,00 0,00
	22335500	Indagini diagnostiche dei solai degli edifici scolastici primari - vedi entrata cap. 40156800	2016	0,00	0,00	0,00	0,00
TOTALE CAPITOLO	22335500	Residui gestione attuale Residui totali	2017	0,00 0,00	0,00 0,00	0,00 0,00	0,00 0,00
	22335600	Indagini diagnostiche dei solai degli edifici scolastici secondaria - vedi entrata cap. 40156900	2016	0,00	0,00	0,00	0,00
TOTALE CAPITOLO	22335600	Residui gestione attuale Residui totali	2017	0,00 0,00	0,00 0,00	0,00 0,00	0,00 0,00
	22386100	ATTREZZATURE - SERVIZI SCOLASTICI - SCUOLE ELEMENTARI - VEDI E. CAP. 40096000 - 40096005 - 40096010 - 40101000 - 50101500	2016	1.261,24	1.261,24	0,00	0,00
TOTALE CAPITOLO	22386100	Residui gestione attuale Residui totali	2017	19.999,99 21.261,23	1.037,00 2.298,24	0,00 0,00	18.962,99 18.962,99
	22396000	Beni immobili - VEDI ENTRATA MUTUO PARTE CAP. 1310	1987	152,83	0,00	0,00	152,83
			1988	432,79	0,00	0,00	432,79
TOTALE CAPITOLO	22396000	Residui gestione attuale	2017	0,00	0,00	0,00	0,00

BILANCIO CONSUNTIVO 2017 - GESTIONE RESIDUI PASSIVI PER ANNO DI PROVENIENZA

Residui derivanti dalla gestione attuale - Dettaglio per Anno

Mis. - Prog. - Tit. - Macroagg.	Capitolo	Descrizione	Anno	Importo ultimo consuntivo	Importo pagato	Insussistenze	Importo da conservare
		Residui totali		585,62	0,00	0,00	585,62
TOTALE CAPITOLO	22410100	Residui gestione attuale	2017	0,00	0,00	0,00	0,00
		Residui totali		0,00	0,00	0,00	0,00
TOTALE MACROAGGREGATO 02 - Investimenti fissi lordi e acquisto di terreni		Residui		137.911,57	98.418,99	23.087,13	16.405,45
		Residui gestione attuale	2017	1.468.740,09	970.514,60	0,00	498.225,49
		Residui totali		1.606.651,66	1.068.933,59	23.087,13	514.630,94
TOTALE TITOLO 2 - Spese in conto capitale		Residui		137.911,57	98.418,99	23.087,13	16.405,45
		Residui gestione attuale	2017	1.468.740,09	970.514,60	0,00	498.225,49
		Residui totali		1.606.651,66	1.068.933,59	23.087,13	514.630,94
04 - 02 - 4 - 01	41536210	Rimborso di titoli obbligazionari a medio-lungo termine in valuta domestica	2016	9.321,85	9.321,85	0,00	0,00
TOTALE CAPITOLO	41536210	Residui gestione attuale	2017	18.671,66	9.321,85	0,00	9.349,81
		Residui totali		27.993,51	18.643,70	0,00	9.349,81
TOTALE MACROAGGREGATO 01 - Rimborso di titoli obbligazionari		Residui		9.321,85	9.321,85	0,00	0,00
		Residui gestione attuale	2017	18.671,66	9.321,85	0,00	9.349,81
		Residui totali		27.993,51	18.643,70	0,00	9.349,81
04 - 02 - 4 - 03	43536055	Rimborso Mutui e altri finanziamenti a medio lungo termine a Imprese	2016	61.071,30	61.071,30	0,00	0,00
TOTALE CAPITOLO	43536055	Residui gestione attuale	2017	407.938,41	407.938,41	0,00	0,00
		Residui totali		473.480,15	473.480,15	0,00	0,00
TOTALE MACROAGGREGATO 03 - Rimborso mutui e altri finanziamenti a medio lungo termine		Residui		65.541,74	65.541,74	0,00	0,00
		Residui gestione attuale	2017	407.938,41	407.938,41	0,00	0,00
		Residui totali		473.480,15	473.480,15	0,00	0,00
TOTALE TITOLO 4 - Rimborso di prestiti		Residui		74.863,59	74.863,59	0,00	0,00
		Residui gestione attuale	2017	426.610,07	417.260,26	0,00	9.349,81
		Residui totali		501.473,66	492.123,85	0,00	9.349,81
TOTALE PROGRAMMA 02 - Altri ordini di istruzione		Residui		742.383,43	621.167,26	47.145,77	74.070,40
		Residui gestione attuale	2017	5.907.108,18	4.472.021,36	0,00	1.435.086,82
		Residui totali		6.649.491,61	5.093.188,62	47.145,77	1.509.157,22
TOTALE CAPITOLO	13329800	Residui gestione attuale	2017	313,71	0,00	0,00	313,71
		Residui totali		313,71	0,00	0,00	313,71

BILANCIO CONSUNTIVO 2017 - GESTIONE RESIDUI PASSIVI PER ANNO DI PROVENIENZA

Residui derivanti dalla gestione attuale - Dettaglio per Anno

Mis. - Prog. - Tit. - Macroagg.	Capitolo	Descrizione	Anno	Importo ultimo consuntivo	Importo pagato	Insussistenze	Importo da conservare
TOTALE MACROAGGREGATO 03 - Acquisto di beni e servizi		Residui		0,00	0,00	0,00	0,00
		Residui gestione attuale	2017	313,71	0,00	0,00	313,71
		Residui totali		313,71	0,00	0,00	313,71
TOTALE TITOLO 1 - Spese correnti		Residui		0,00	0,00	0,00	0,00
		Residui gestione attuale	2017	313,71	0,00	0,00	313,71
		Residui totali		313,71	0,00	0,00	313,71
TOTALE PROGRAMMA 04 - Istruzione universitaria		Residui		0,00	0,00	0,00	0,00
		Residui gestione attuale	2017	313,71	0,00	0,00	313,71
		Residui totali		313,71	0,00	0,00	313,71
04 - 06 - 1 - 01	11125605	Retribuzioni in denaro	2015	0,00	0,00	0,00	0,00
TOTALE CAPITOLO	11125605	Residui gestione attuale	2017	0,00	0,00	0,00	0,00
		Residui totali		0,00	0,00	0,00	0,00
	11125700	Contributi sociali effettivi a carico dell'ente	2015	0,00	0,00	0,00	0,00
TOTALE CAPITOLO	11125700	Residui gestione attuale	2017	0,00	0,00	0,00	0,00
		Residui totali		0,00	0,00	0,00	0,00
	11402500	Retribuzioni in denaro	2016	5.753,54	944,79	4.808,75	0,00
TOTALE CAPITOLO	11402500	Residui gestione attuale	2017	511.500,02	510.500,02	0,00	1.000,00
		Residui totali		517.253,56	511.444,81	4.808,75	1.000,00
	11402505	Contributi sociali figurativi	2016	2.000,00	0,00	2.000,00	0,00
TOTALE CAPITOLO	11402505	Residui gestione attuale	2017	3.663,42	3.663,42	0,00	0,00
		Residui totali		5.663,42	3.663,42	2.000,00	0,00
	11402510	Altre spese per il personale	2016	138,79	0,00	138,79	0,00
TOTALE CAPITOLO	11402510	Residui gestione attuale	2017	932,00	732,00	0,00	200,00
		Residui totali		1.070,79	732,00	138,79	200,00
	11402520	Contributi sociali effettivi a carico dell'ente	2016	1.423,83	224,92	1.198,91	0,00
TOTALE CAPITOLO	11402520	Residui gestione attuale	2017	137.942,08	119.788,70	0,00	18.153,38
		Residui totali		162.273,55	142.921,26	1.198,91	18.153,38
TOTALE MACROAGGREGATO 01 - Redditi da lavoro dipendente		Residui		32.223,80	24.077,35	8.146,45	0,00
		Residui gestione attuale	2017	654.037,52	634.684,14	0,00	19.353,38
		Residui totali		686.261,32	658.761,49	8.146,45	19.353,38
04 - 06 - 1 - 02	12266900	Imposte, tasse e proventi assimilati a carico dell'ente	2015	600,00	600,00	0,00	0,00

BILANCIO CONSUNTIVO 2017 - GESTIONE RESIDUI PASSIVI PER ANNO DI PROVENIENZA

Residui derivanti dalla gestione attuale - Dettaglio per Anno

Mis. - Prog. - Tit. - Macroagg.	Capitolo	Descrizione	Anno	Importo ultimo consuntivo	Importo pagato	Insussistenze	Importo da conservare
		n.a.c.	2016	870,67	870,67	0,00	0,00
TOTALE CAPITOLO	12266900	Residui gestione attuale Residui totali	2017	825,00 2.475,67	0,00 1.620,67	0,00 0,00	825,00 855,00
	12402500	Imposta Regionale sulle attività produttive - I.R.A.P.	2016	453,04	80,46	372,58	0,00
TOTALE CAPITOLO	12402500	Residui gestione attuale Residui totali	2017	42.151,85 49.915,35	36.374,15 43.765,07	0,00 372,58	5.777,70 5.777,70
TOTALE MACROAGGREGATO 02 - Imposte e tasse a carico dell'ente		Residui Residui gestione attuale Residui totali	2017	9.414,17 42.976,85 52.391,02	9.011,59 36.374,15 45.385,74	372,58 0,00 372,58	30,00 6.602,70 6.632,70
04 - 06 - 1 - 03	13003800	Giornali, riviste e pubblicazioni	2014	1.598,40	0,00	0,00	1.598,40
			2015	0,00	0,00	0,00	0,00
TOTALE CAPITOLO	13003800	Residui gestione attuale Residui totali	2017	0,00 1.598,40	0,00 0,00	0,00 0,00	0,00 1.598,40
	13071500	Contratti di servizio pubblico - VEDI E. CAP. 20015400	2015	159.773,19	159.773,19	0,00	0,00
			2016	159.822,79	159.822,79	0,00	0,00
TOTALE CAPITOLO	13071500	Residui gestione attuale Residui totali	2017	162.145,94 481.741,92	162.145,94 481.741,92	0,00 0,00	0,00 0,00
	13072000	Prestazioni professionali e specialistiche - LAVORO AUTONOMO	2015	0,00	0,00	0,00	0,00
			2016	1.500,00	1.500,00	0,00	0,00
TOTALE CAPITOLO	13072000	Residui gestione attuale Residui totali	2017	62.814,28 78.791,63	37.840,72 53.507,07	0,00 111,00	24.973,56 25.173,56
	13110000	Contratti di servizio pubblico	2014	1.747,18	0,00	0,00	1.747,18
			2015	4.367,94	1.746,09	0,00	2.621,85
			2016	19.540,36	19.540,36	0,00	0,00
TOTALE CAPITOLO	13110000	Residui gestione attuale Residui totali	2017	1.029.699,76 1.279.025,45	834.278,78 1.079.225,44	0,00 0,00	195.420,98 199.800,01
	13116100		2015	0,00	0,00	0,00	0,00

BILANCIO CONSUNTIVO 2017 - GESTIONE RESIDUI PASSIVI PER ANNO DI PROVENIENZA

Residui derivanti dalla gestione attuale - Dettaglio per Anno

Mis. - Prog. - Tit. - Macroagg.	Capitolo	Descrizione	Anno	Importo ultimo consuntivo	Importo pagato	Insussistenze	Importo da conservare
04 - 06 - 1 - 03	13116100	Contratti di servizio pubblico	2016	90.000,00	90.000,00	0,00	0,00
TOTALE CAPITOLO	13116100	Residui gestione attuale	2017	4.136.000,00	3.387.992,05	0,00	748.007,95
		Residui totali		4.921.785,80	4.167.959,50	5.818,35	748.007,95
	13123600		2016	81.111,04	81.111,04	0,00	0,00
TOTALE CAPITOLO	13123600	Residui gestione attuale	2017	386.000,00	306.617,18	0,00	79.382,82
		Residui totali		467.111,04	387.728,22	0,00	79.382,82
	13125900	Altri beni di consumo	2016	100,00	100,00	0,00	0,00
TOTALE CAPITOLO	13125900	Residui gestione attuale	2017	3.582,76	2.760,00	0,00	822,76
		Residui totali		4.389,63	3.566,87	0,00	822,76
	13125910	Giornali, riviste e pubblicazioni	2016	500,00	0,00	500,00	0,00
TOTALE CAPITOLO	13125910	Residui gestione attuale	2017	0,00	0,00	0,00	0,00
		Residui totali		500,00	0,00	500,00	0,00
	13128500	Contratti di servizio pubblico	2016	3.629,34	3.629,34	0,00	0,00
TOTALE CAPITOLO	13128500	Residui gestione attuale	2017	164.739,86	91.568,51	0,00	73.171,35
		Residui totali		230.084,33	152.589,30	4.323,68	73.171,35
	13128505	Altri servizi	2015	1.812,00	1.812,00	0,00	0,00
			2016	3.960,20	3.960,20	0,00	0,00
TOTALE CAPITOLO	13128505	Residui gestione attuale	2017	365.199,94	219.327,74	0,00	145.872,20
		Residui totali		544.257,74	354.298,55	7.157,08	182.802,11
	13129500	Servizi ausiliari per il funzionamento dell'ente	2016	0,00	0,00	0,00	0,00
TOTALE CAPITOLO	13129500	Residui gestione attuale	2017	19.100,00	15.950,00	0,00	3.150,00
		Residui totali		23.899,67	20.749,67	0,00	3.150,00
	13130100	Utilizzo di beni di terzi	2016	600,00	600,00	0,00	0,00
TOTALE CAPITOLO	13130100	Residui gestione attuale	2017	1.800,00	400,00	0,00	1.400,00
		Residui totali		2.801,08	1.401,08	0,00	1.400,00
	13131200	Giornali, riviste e pubblicazioni	2015	0,00	0,00	0,00	0,00
TOTALE CAPITOLO	13131200	Residui gestione attuale	2017	0,00	0,00	0,00	0,00
		Residui totali		0,00	0,00	0,00	0,00
	13161105	Altri servizi - VEDI E. CAP. 30071800	2015	1.241,84	0,00	0,00	1.241,84

BILANCIO CONSUNTIVO 2017 - GESTIONE RESIDUI PASSIVI PER ANNO DI PROVENIENZA

Residui derivanti dalla gestione attuale - Dettaglio per Anno

Mis. - Prog. - Tit. - Macroagg.	Capitolo	Descrizione	Anno	Importo ultimo consuntivo	Importo pagato	Insussistenze	Importo da conservare
04 - 06 - 1 - 03	13161105	Altri servizi - VEDI E. CAP. 30071800	2016	6.080,00	6.080,00	0,00	0,00
TOTALE CAPITOLO	13161105	Residui gestione attuale	2017	94.768,67	74.161,18	0,00	20.607,49
		Residui totali		107.990,51	86.140,73	0,45	21.849,33
TOTALE CAPITOLO	13161110	Residui gestione attuale	2017	42.300,00	0,00	0,00	42.300,00
		Residui totali		42.300,00	0,00	0,00	42.300,00
TOTALE CAPITOLO	13204500	Residui gestione attuale	2017	500,00	0,00	0,00	500,00
		Residui totali		500,00	0,00	0,00	500,00
	13216800	Manutenzione ordinaria e riparazioni	2015	0,00	0,00	0,00	0,00
TOTALE CAPITOLO	13216800	Residui gestione attuale	2017	0,00	0,00	0,00	0,00
		Residui totali		0,00	0,00	0,00	0,00
	13230800	Lavoro flessibile, quota LSU e acquisto di servizi da agenzie di lavoro interinale - CO.CO.CO. - VEDI ENTRATA CAP. 210	2015	0,00	0,00	0,00	0,00
TOTALE CAPITOLO	13230800	Residui gestione attuale	2017	0,00	0,00	0,00	0,00
		Residui totali		0,00	0,00	0,00	0,00
TOTALE MACROAGGREGATO 03 - Acquisto di beni e servizi		Residui		1.718.125,99	1.655.866,25	17.910,56	44.349,18
		Residui gestione attuale	2017	6.468.651,21	5.133.042,10	0,00	1.335.609,11
		Residui totali		8.186.777,20	6.788.908,35	17.910,56	1.379.958,29
04 - 06 - 1 - 04	14014600	Trasferimenti correnti a Amministrazioni Locali	2016	11.500,00	6.500,00	0,00	5.000,00
TOTALE CAPITOLO	14014600	Residui gestione attuale	2017	268.162,36	122.368,79	0,00	145.793,57
		Residui totali		380.462,36	229.668,79	0,00	150.793,57
	14016905	Trasferimenti correnti a Amministrazioni Centrali	2016	0,00	0,00	0,00	0,00
TOTALE CAPITOLO	14016905	Residui gestione attuale	2017	159.000,00	159.000,00	0,00	0,00
		Residui totali		159.000,00	159.000,00	0,00	0,00
	14046900	Altri trasferimenti a famiglie	2015	4.616,13	0,00	4.616,13	0,00
			2016	150,00	150,00	0,00	0,00
TOTALE CAPITOLO	14046900	Residui gestione attuale	2017	59.994,89	57.726,61	0,00	2.268,28
		Residui totali		67.650,52	60.766,11	4.616,13	2.268,28
TOTALE CAPITOLO	14127300	Residui gestione attuale	2017	4.555,00	4.555,00	0,00	0,00
		Residui totali		4.555,00	4.555,00	0,00	0,00

BILANCIO CONSUNTIVO 2017 - GESTIONE RESIDUI PASSIVI PER ANNO DI PROVENIENZA

Residui derivanti dalla gestione attuale - Dettaglio per Anno

Mis. - Prog. - Tit. - Macroagg.	Capitolo	Descrizione	Anno	Importo ultimo consuntivo	Importo pagato	Insussistenze	Importo da conservare
04 - 06 - 1 - 04	14127305	Trasferimenti correnti a Istituzioni Sociali Private	2015	12.500,00	12.500,00	0,00	0,00
			2016	670,00	0,00	0,00	670,00
TOTALE CAPITOLO	14127305	Residui gestione attuale	2017	10.930,00	0,00	0,00	10.930,00
		Residui totali		43.600,00	26.000,00	0,00	17.600,00
TOTALE MACROAGGREGATO 04 - Trasferimenti correnti		Residui		152.625,63	136.339,50	4.616,13	11.670,00
		Residui gestione attuale	2017	502.642,25	343.650,40	0,00	158.991,85
		Residui totali		655.267,88	479.989,90	4.616,13	170.661,85
TOTALE TITOLO 1 - Spese correnti		Residui		1.912.389,59	1.825.294,69	31.045,72	56.049,18
		Residui gestione attuale	2017	7.668.307,83	6.147.750,79	0,00	1.520.557,04
		Residui totali		9.580.697,42	7.973.045,48	31.045,72	1.576.606,22
04 - 06 - 2 - 02	22104200	Attrezzature - VEDI ENTRATA CAP. 1532	2015	0,00	0,00	0,00	0,00
TOTALE CAPITOLO	22104200	Residui gestione attuale	2017	0,00	0,00	0,00	0,00
		Residui totali		0,00	0,00	0,00	0,00
TOTALE MACROAGGREGATO 02 - Investimenti fissi lordi e acquisto di terreni		Residui		0,00	0,00	0,00	0,00
		Residui gestione attuale	2017	0,00	0,00	0,00	0,00
		Residui totali		0,00	0,00	0,00	0,00
TOTALE TITOLO 2 - Spese in conto capitale		Residui		0,00	0,00	0,00	0,00
		Residui gestione attuale	2017	0,00	0,00	0,00	0,00
		Residui totali		0,00	0,00	0,00	0,00
TOTALE PROGRAMMA 06 - Servizi ausiliari all'istruzione		Residui		1.912.389,59	1.825.294,69	31.045,72	56.049,18
		Residui gestione attuale	2017	7.668.307,83	6.147.750,79	0,00	1.520.557,04
		Residui totali		9.580.697,42	7.973.045,48	31.045,72	1.576.606,22
04 - 07 - 1 - 01	11403900	RETRIBUZIONI IN DENARO	2016	14.311,10	1.695,09	12.216,01	400,00
TOTALE CAPITOLO	11403900	Residui gestione attuale	2017	1.566.227,69	1.547.279,54	0,00	18.948,15
		Residui totali		1.598.275,45	1.566.711,29	12.216,01	19.348,15
	11403905	CONTRIBUTI SOCIALI FIGURATIVI	2016	189,00	189,00	0,00	0,00
TOTALE CAPITOLO	11403905	Residui gestione attuale	2017	7.075,29	7.075,29	0,00	0,00
		Residui totali		7.264,29	7.264,29	0,00	0,00
	11403910	ALTRE SPESE PER IL PERSONALE	2016	199,23	121,70	77,53	0,00
TOTALE CAPITOLO	11403910	Residui gestione attuale	2017	1.067,14	1.067,14	0,00	0,00
		Residui totali		1.266,37	1.188,84	77,53	0,00

BILANCIO CONSUNTIVO 2017 - GESTIONE RESIDUI PASSIVI PER ANNO DI PROVENIENZA

Residui derivanti dalla gestione attuale - Dettaglio per Anno

Mis. - Prog. - Tit. - Macroagg.	Capitolo	Descrizione	Anno	Importo ultimo consuntivo	Importo pagato	Insussistenze	Importo da conservare
04 - 07 - 1 - 01	11403920	CONTRIBUTI SOCIALI EFFETTIVI A CARICO DELL'ENTE	2016	514,56	514,56	0,00	0,00
TOTALE CAPITOLO	11403920	Residui gestione attuale	2017	428.812,45	372.174,02	0,00	56.638,43
		Residui totali		495.302,81	437.715,43	948,95	56.638,43
TOTALE MACROAGGREGATO 01 - Redditi da lavoro dipendente		Residui		98.926,35	85.283,86	13.242,49	400,00
		Residui gestione attuale	2017	2.003.182,57	1.927.595,99	0,00	75.586,58
		Residui totali		2.102.108,92	2.012.879,85	13.242,49	75.986,58
04 - 07 - 1 - 02	12403900	I.R.A.P.	2016	2.757,15	2.757,15	0,00	0,00
TOTALE CAPITOLO	12403900	Residui gestione attuale	2017	127.029,41	108.722,28	0,00	18.307,13
		Residui totali		148.393,23	130.086,10	0,00	18.307,13
TOTALE MACROAGGREGATO 02 - Imposte e tasse a carico dell'ente		Residui		21.363,82	21.363,82	0,00	0,00
		Residui gestione attuale	2017	127.029,41	108.722,28	0,00	18.307,13
		Residui totali		148.393,23	130.086,10	0,00	18.307,13
TOTALE CAPITOLO	13018728	Residui gestione attuale	2017	7.885,00	3.569,13	0,00	4.315,87
		Residui totali		7.885,00	3.569,13	0,00	4.315,87
04 - 07 - 1 - 03	13131205	Altri beni di consumo	2016	139,55	69,48	70,07	0,00
TOTALE CAPITOLO	13131205	Residui gestione attuale	2017	274.958,46	145.547,87	0,00	129.410,59
		Residui totali		418.740,12	280.735,64	8.593,89	129.410,59
TOTALE CAPITOLO	13366320	Residui gestione attuale	2017	18.251,79	0,00	0,00	18.251,79
		Residui totali		18.251,79	0,00	0,00	18.251,79
TOTALE CAPITOLO	13390300	Residui gestione attuale	2017	16.100,00	10.266,04	0,00	5.833,96
		Residui totali		16.100,00	10.266,04	0,00	5.833,96
TOTALE MACROAGGREGATO 03 - Acquisto di beni e servizi		Residui		143.781,66	135.187,77	8.593,89	0,00
		Residui gestione attuale	2017	317.195,25	159.383,04	0,00	157.812,21
		Residui totali		460.976,91	294.570,81	8.593,89	157.812,21
TOTALE CAPITOLO	14015400	Residui gestione attuale	2017	129.950,00	129.950,00	0,00	0,00
		Residui totali		129.950,00	129.950,00	0,00	0,00
04 - 07 - 1 - 04	14016900	Trasferimenti correnti a Amministrazioni Centrali	2016	7.828,31	7.828,31	0,00	0,00
TOTALE CAPITOLO	14016900	Residui gestione attuale	2017	48.330,47	24.377,34	0,00	23.953,13
		Residui totali		56.158,78	32.205,65	0,00	23.953,13

BILANCIO CONSUNTIVO 2017 - GESTIONE RESIDUI PASSIVI PER ANNO DI PROVENIENZA

Residui derivanti dalla gestione attuale - Dettaglio per Anno

Mis. - Prog. - Tit. - Macroagg.	Capitolo	Descrizione	Anno	Importo ultimo consuntivo	Importo pagato	Insussistenze	Importo da conservare
04 - 07 - 1 - 04	14119200	Trasferimenti correnti a Amministrazioni Centrali	2015	6.778,33	6.778,33	0,00	0,00
TOTALE CAPITOLO	14119200	Residui gestione attuale	2017	40.000,00	24.000,00	0,00	16.000,00
		Residui totali		46.778,33	30.778,33	0,00	16.000,00
	14119205	Trasferimenti correnti a Istituzioni Sociali Private	2016	22.800,00	22.800,00	0,00	0,00
TOTALE CAPITOLO	14119205	Residui gestione attuale	2017	0,00	0,00	0,00	0,00
		Residui totali		22.800,00	22.800,00	0,00	0,00
TOTALE MACROAGGREGATO 04 - Trasferimenti correnti		Residui		37.406,64	37.406,64	0,00	0,00
		Residui gestione attuale	2017	218.280,47	178.327,34	0,00	39.953,13
		Residui totali		255.687,11	215.733,98	0,00	39.953,13
TOTALE TITOLO 1 - Spese correnti		Residui		301.478,47	279.242,09	21.836,38	400,00
		Residui gestione attuale	2017	2.665.687,70	2.374.028,65	0,00	291.659,05
		Residui totali		2.967.166,17	2.653.270,74	21.836,38	292.059,05
TOTALE PROGRAMMA 07 - Diritto allo studio		Residui		301.478,47	279.242,09	21.836,38	400,00
		Residui gestione attuale	2017	2.665.687,70	2.374.028,65	0,00	291.659,05
		Residui totali		2.967.166,17	2.653.270,74	21.836,38	292.059,05
TOTALE TITOLO 1 - Spese correnti		Residui		4.151.322,07	3.891.740,53	121.843,91	137.737,63
		Residui gestione attuale	2017	22.855.727,53	18.064.885,76	0,00	4.790.841,77
		Residui totali		27.007.049,60	21.956.626,29	121.843,91	4.928.579,40
05 - 01 - 1 - 01	11401200	Retribuzioni in denaro	2016	1.581,37	1.581,37	0,00	0,00
TOTALE CAPITOLO	11401200	Residui gestione attuale	2017	220.509,89	219.209,89	0,00	1.300,00
		Residui totali		222.091,26	220.791,26	0,00	1.300,00
	11401210	Altre spese per il personale	2016	34,70	0,00	34,70	0,00
TOTALE CAPITOLO	11401210	Residui gestione attuale	2017	1.000,00	0,00	0,00	1.000,00
		Residui totali		1.034,70	0,00	34,70	1.000,00
	11401220	Contributi sociali effettivi a carico dell'ente	2016	444,51	444,51	0,00	0,00
TOTALE CAPITOLO	11401220	Residui gestione attuale	2017	63.386,65	55.176,56	0,00	8.210,09
		Residui totali		72.425,14	64.215,05	0,00	8.210,09
TOTALE MACROAGGREGATO 01 - Redditi da lavoro dipendente		Residui		10.654,56	10.619,86	34,70	0,00
		Residui gestione attuale	2017	284.896,54	274.386,45	0,00	10.510,09
		Residui totali		295.551,10	285.006,31	34,70	10.510,09

BILANCIO CONSUNTIVO 2017 - GESTIONE RESIDUI PASSIVI PER ANNO DI PROVENIENZA

Residui derivanti dalla gestione attuale - Dettaglio per Anno

Mis. - Prog. - Tit. - Macroagg.	Capitolo	Descrizione	Anno	Importo ultimo consuntivo	Importo pagato	Insussistenze	Importo da conservare
05 - 01 - 1 - 02	12401200	Imposta Regionale sulle attività produttive - I.R.A.P.	2016	159,98	159,98	0,00	0,00
TOTALE CAPITOLO	12401200	Residui gestione attuale	2017	18.581,15	16.008,02	0,00	2.573,13
		Residui totali		21.487,94	18.914,81	0,00	2.573,13
TOTALE MACROAGGREGATO 02 - Imposte e tasse a carico dell'ente		Residui		2.906,79	2.906,79	0,00	0,00
		Residui gestione attuale	2017	18.581,15	16.008,02	0,00	2.573,13
		Residui totali		21.487,94	18.914,81	0,00	2.573,13
05 - 01 - 1 - 03	13034100	Manutenzione ordinaria e riparazioni	2016	670,00	0,00	0,00	670,00
TOTALE CAPITOLO	13034100	Residui gestione attuale	2017	86.075,38	40.421,61	0,00	45.653,77
		Residui totali		134.304,08	71.735,61	0,00	62.568,47
	13144200	Manutenzione ordinaria e riparazione	2009	0,00	0,00	0,00	0,00
TOTALE CAPITOLO	13144200	Residui gestione attuale	2017	0,00	0,00	0,00	0,00
		Residui totali		0,00	0,00	0,00	0,00
TOTALE CAPITOLO	13327800	Residui gestione attuale	2017	0,00	0,00	0,00	0,00
		Residui totali		0,00	0,00	0,00	0,00
TOTALE CAPITOLO	13327900	Residui gestione attuale	2017	470.000,00	425.709,87	0,00	44.290,13
		Residui totali		470.000,00	425.709,87	0,00	44.290,13
TOTALE CAPITOLO	13328200	Residui gestione attuale	2017	1.004,89	0,00	0,00	1.004,89
		Residui totali		1.004,89	0,00	0,00	1.004,89
	13328300	Altri beni di consumo	2016	225,00	0,00	225,00	0,00
TOTALE CAPITOLO	13328300	Residui gestione attuale	2017	8.499,00	6.134,91	0,00	2.364,09
		Residui totali		14.820,32	11.071,23	225,00	3.524,09
TOTALE MACROAGGREGATO 03 - Acquisto di beni e servizi		Residui		54.550,02	36.250,32	225,00	18.074,70
		Residui gestione attuale	2017	565.579,27	472.266,39	0,00	93.312,88
		Residui totali		620.129,29	508.516,71	225,00	111.387,58
05 - 01 - 1 - 07	17035205	Interessi passivi su finanziamenti a medio lungo termine a Imprese	2016	83.343,09	83.343,09	0,00	0,00
TOTALE CAPITOLO	17035205	Residui gestione attuale	2017	176.754,00	176.754,00	0,00	0,00
		Residui totali		267.001,86	267.001,86	0,00	0,00
TOTALE MACROAGGREGATO 07 - Interessi passivi		Residui		90.247,86	90.247,86	0,00	0,00
		Residui gestione attuale	2017	176.754,00	176.754,00	0,00	0,00
		Residui totali		267.001,86	267.001,86	0,00	0,00

BILANCIO CONSUNTIVO 2017 - GESTIONE RESIDUI PASSIVI PER ANNO DI PROVENIENZA

Residui derivanti dalla gestione attuale - Dettaglio per Anno

Mis. - Prog. - Tit. - Macroagg.	Capitolo	Descrizione	Anno	Importo ultimo consuntivo	Importo pagato	Insussistenze	Importo da conservare
TOTALE TITOLO 1 - Spese correnti		Residui		158.359,23	140.024,83	259,70	18.074,70
		Residui gestione attuale	2017	1.045.810,96	939.414,86	0,00	106.396,10
		Residui totali		1.204.170,19	1.079.439,69	259,70	124.470,80
05 - 01 - 2 - 02	22109800	Beni immobili di valore culturale, storico ed artistico - VEDI ENTRATA MUTUO CAP. 1294	2002	117,29	0,00	0,00	117,29
			2004	0,00	0,00	0,00	0,00
			2006	262,09	0,00	0,00	262,09
			2007	0,00	0,00	0,00	0,00
			2009	0,00	0,00	0,00	0,00
			2016	478,96	0,00	0,00	478,96
TOTALE CAPITOLO	22109800	Residui gestione attuale	2017	0,00	0,00	0,00	0,00
		Residui totali		3.018,46	0,00	1.400,36	1.618,10
	22118700	Beni immobili di valore culturale, storico ed artistico - VEDI ENTRATA CAP. 960-985-1210-1010	2004	0,00	0,00	0,00	0,00
			2005	0,00	0,00	0,00	0,00
			2016	0,00	0,00	0,00	0,00
TOTALE CAPITOLO	22118700	Residui gestione attuale	2017	7.651,05	0,00	0,00	7.651,05
		Residui totali		7.651,05	0,00	0,00	7.651,05
	22139600	Beni immobili di valore culturale, storico ed artistico - VEDI ENTRATA CAP. 1216-1228-1243-1222-1244-1221-1101-1098-1516-1066-10 65-1071-1064	2005	319,59	0,00	0,00	319,59
			2009	237,85	0,00	0,00	237,85
			2010	0,00	0,00	0,00	0,00

BILANCIO CONSUNTIVO 2017 - GESTIONE RESIDUI PASSIVI PER ANNO DI PROVENIENZA

Residui derivanti dalla gestione attuale - Dettaglio per Anno

Mis. - Prog. - Tit. - Macroagg.	Capitolo	Descrizione	Anno	Importo ultimo consuntivo	Importo pagato	Insussistenze	Importo da conservare
		65-1071-1064	2015	108.986,14	0,00	0,00	108.986,14
TOTALE CAPITOLO	22139600	Residui gestione attuale Residui totali	2017	0,00 194.493,90	0,00 0,00	0,00 0,00	0,00 194.493,90
TOTALE CAPITOLO	22151210	Residui gestione attuale Residui totali	2017	41.315,84 41.315,84	0,00 0,00	0,00 0,00	41.315,84 41.315,84
	22156200	Beni immobili di valore culturale, storico ed artistico - VEDI ENTRATA CAP. 40122100	2001	0,00	0,00	0,00	0,00
			2006	0,00	0,00	0,00	0,00
			2016	20.809,01	20.809,01	0,00	0,00
TOTALE CAPITOLO	22156200	Residui gestione attuale Residui totali	2017	51.668,39 76.476,39	19.068,39 43.780,39	0,00 96,00	32.600,00 32.600,00
	22173400	Beni immobili di valore culturale, storico ed artistico - VEDI ENTRATA CAP. 1143 - 1184	2015	39.216,03	0,00	0,00	39.216,03
			2016	3.478,49	0,00	0,00	3.478,49
TOTALE CAPITOLO	22173400	Residui gestione attuale Residui totali	2017	9.395,44 1.034.920,65	0,00 20.125,86	0,00 0,00	9.395,44 1.014.794,79
TOTALE CAPITOLO	22281000	Residui gestione attuale Residui totali	2017	138.991,03 138.991,03	135.391,01 135.391,01	0,00 0,00	3.600,02 3.600,02
TOTALE CAPITOLO	22281100	Residui gestione attuale Residui totali	2017	0,00 0,00	0,00 0,00	0,00 0,00	0,00 0,00
	22281200	Beni immobili	2016	225,00	225,00	0,00	0,00
TOTALE CAPITOLO	22281200	Residui gestione attuale Residui totali	2017	162.764,27 162.989,27	43.791,36 44.016,36	0,00 0,00	118.972,91 118.972,91
TOTALE CAPITOLO	22281500	Residui gestione attuale Residui totali	2017	272.120,07 272.120,07	270.775,94 270.775,94	0,00 0,00	1.344,13 1.344,13

BILANCIO CONSUNTIVO 2017 - GESTIONE RESIDUI PASSIVI PER ANNO DI PROVENIENZA

Residui derivanti dalla gestione attuale - Dettaglio per Anno

Mis. - Prog. - Tit. - Macroagg.	Capitolo	Descrizione	Anno	Importo ultimo consuntivo	Importo pagato	Insussistenze	Importo da conservare
05 - 01 - 2 - 02	22282100	Beni immobili	2016	30,00	30,00	0,00	0,00
TOTALE CAPITOLO	22282100	Residui gestione attuale Residui totali	2017	60.318,21 60.348,21	0,00 30,00	0,00 0,00	60.318,21 60.318,21
TOTALE CAPITOLO	22282700	Residui gestione attuale Residui totali	2017	31.771,36 31.771,36	27.849,42 27.849,42	0,00 0,00	3.921,94 3.921,94
	22282900		2016	225,00	225,00	0,00	0,00
TOTALE CAPITOLO	22282900	Residui gestione attuale Residui totali	2017	250.840,65 251.065,65	108.719,20 108.944,20	0,00 0,00	142.121,45 142.121,45
	22286000		2016	0,00	0,00	0,00	0,00
TOTALE CAPITOLO	22286000	Residui gestione attuale Residui totali	2017	135.845,00 136.285,54	86.390,27 86.390,27	0,00 376,84	49.454,73 49.518,43
TOTALE CAPITOLO	22286100	Residui gestione attuale Residui totali	2017	0,00 0,00	0,00 0,00	0,00 0,00	0,00 0,00
TOTALE CAPITOLO	22286200	Residui gestione attuale Residui totali	2017	12.455,57 12.455,57	12.455,57 12.455,57	0,00 0,00	0,00 0,00
TOTALE CAPITOLO	22293235	Residui gestione attuale Residui totali	2017	0,00 0,00	0,00 0,00	0,00 0,00	0,00 0,00
	22309100	Incarichi professionali primo stralcio esecutivo del Parco delle Mura- recupero e valorizzazione del fronte bastionato rinascimentale di Padova	2016	0,00	0,00	0,00	0,00
TOTALE CAPITOLO	22309100	Residui gestione attuale Residui totali	2017	111.546,32 111.546,32	96.255,57 96.255,57	0,00 0,00	15.290,75 15.290,75
TOTALE CAPITOLO	22315000	Residui gestione attuale Residui totali	2017	7.048,51 7.048,51	0,00 0,00	0,00 0,00	7.048,51 7.048,51
	22315005	Beni immobili di valore culturale, storico ed artistico	2016	4.378,00	4.378,00	0,00	0,00
TOTALE CAPITOLO	22315005	Residui gestione attuale Residui totali	2017	5.401,00 9.779,00	5.401,00 9.779,00	0,00 0,00	0,00 0,00
TOTALE CAPITOLO	22315010	Residui gestione attuale Residui totali	2017	0,00 0,00	0,00 0,00	0,00 0,00	0,00 0,00
TOTALE CAPITOLO	22315905	Residui gestione attuale	2017	30.762,30	30.762,30	0,00	0,00

BILANCIO CONSUNTIVO 2017 - GESTIONE RESIDUI PASSIVI PER ANNO DI PROVENIENZA

Residui derivanti dalla gestione attuale - Dettaglio per Anno

Mis. - Prog. - Tit. - Macroagg.	Capitolo	Descrizione	Anno	Importo ultimo consuntivo	Importo pagato	Insussistenze	Importo da conservare
		Residui totali		30.762,30	30.762,30	0,00	0,00
05 - 01 - 2 - 02	22320400	Musei civici agli Eremitani - restauro delle facciate est, manutenzione straordinaria delle coperture est, del chiostro minore, del corpo adiacente all'ingresso ed allestimento del lapidario - Vedi E. Cap. 40096000 - 40096005 - 40101000	2016	225,00	225,00	0,00	0,00
TOTALE CAPITOLO	22320400	Residui gestione attuale	2017	275.759,50	183.003,24	0,00	92.756,26
		Residui totali		315.964,00	223.207,74	0,00	92.756,26
	22320905	Bastioni e quinte murarie: interventi di consolidamento, indagini e rilievi - versante Est - Vedi E. Cap. 40096000 - 40096005 - 40101000	2016	30,00	30,00	0,00	0,00
TOTALE CAPITOLO	22320905	Residui gestione attuale	2017	0,00	0,00	0,00	0,00
		Residui totali		30,00	30,00	0,00	0,00
	22320910	Bastioni e quinte murarie: interventi di consolidamento, indagini e rilievi - versante Ovest - Vedi E. cap. 40096000 - 40096005 - 40101000	2016	30,00	30,00	0,00	0,00
TOTALE CAPITOLO	22320910	Residui gestione attuale	2017	44.100,60	17.060,15	0,00	27.040,45
		Residui totali		51.475,00	24.434,55	0,00	27.040,45
TOTALE CAPITOLO	22321100	Residui gestione attuale	2017	0,00	0,00	0,00	0,00
		Residui totali		0,00	0,00	0,00	0,00
TOTALE CAPITOLO	22321200	Residui gestione attuale	2017	0,00	0,00	0,00	0,00
		Residui totali		0,00	0,00	0,00	0,00
TOTALE CAPITOLO	22322000	Residui gestione attuale	2017	0,00	0,00	0,00	0,00
		Residui totali		0,00	0,00	0,00	0,00
TOTALE CAPITOLO	22322105	Residui gestione attuale	2017	0,00	0,00	0,00	0,00
		Residui totali		0,00	0,00	0,00	0,00
	22322200	Tutela del patrimonio storico ed artistico: interventi su edifici monumentali (opere edili, falegnameria, fabbro, restauratore, idraulico) - Vedi E. Cap. 40096000 - 40096005 - 40101000	2016	225,00	225,00	0,00	0,00
TOTALE CAPITOLO	22322200	Residui gestione attuale	2017	80.528,33	45.870,56	0,00	34.657,77
		Residui totali		80.753,33	46.095,56	0,00	34.657,77
TOTALE CAPITOLO	22322220	Residui gestione attuale	2017	0,00	0,00	0,00	0,00

BILANCIO CONSUNTIVO 2017 - GESTIONE RESIDUI PASSIVI PER ANNO DI PROVENIENZA

Residui derivanti dalla gestione attuale - Dettaglio per Anno

Mis. - Prog. - Tit. - Macroagg.	Capitolo	Descrizione	Anno	Importo ultimo consuntivo	Importo pagato	Insussistenze	Importo da conservare
		Residui totali		0,00	0,00	0,00	0,00
TOTALE CAPITOLO	22322225	Residui gestione attuale Residui totali	2017	0,00 0,00	0,00 0,00	0,00 0,00	0,00 0,00
TOTALE CAPITOLO	22322230	Residui gestione attuale Residui totali	2017	0,00 0,00	0,00 0,00	0,00 0,00	0,00 0,00
05 - 01 - 2 - 02	22322500	Rifacimento parziale impianti elettrici palazzo Moroni - Scarpari, Cattedrale ex Macello via Cornaro, Loggia e Odeo Cornaro - Vedi E. Cap. 40096000 - 40096005 - 40101000	2016	30,00	30,00	0,00	0,00
TOTALE CAPITOLO	22322500	Residui gestione attuale Residui totali	2017	46.593,58 46.623,58	0,00 30,00	0,00 0,00	46.593,58 46.593,58
TOTALE CAPITOLO	22322910	Residui gestione attuale Residui totali	2017	0,00 0,00	0,00 0,00	0,00 0,00	0,00 0,00
TOTALE CAPITOLO	22322915	Residui gestione attuale Residui totali	2017	0,00 0,00	0,00 0,00	0,00 0,00	0,00 0,00
	22333800	Cappella degli scroveggni - restauro della copertura - VEDI E. CAP. 4009600 - 40096005 - 40101000	2016	0,00	0,00	0,00	0,00
TOTALE CAPITOLO	22333800	Residui gestione attuale Residui totali	2017	59.550,53 59.550,53	5.375,22 5.375,22	0,00 0,00	54.175,31 54.175,31
TOTALE CAPITOLO	22334200	Residui gestione attuale Residui totali	2017	193.579,99 193.579,99	68.771,61 68.771,61	0,00 0,00	124.808,38 124.808,38
	22340000	Restauro del sacello della Rotonda dedicato ai caduti della 1' guerra mondiale - vedi entrata cp. 40157100	2016	0,00	0,00	0,00	0,00
TOTALE CAPITOLO	22340000	Residui gestione attuale Residui totali	2017	98.311,04 98.311,04	98.311,04 98.311,04	0,00 0,00	0,00 0,00
	22340005	Restauro del sacello della Rotonda dedicato ai caduti della 1' guerra mondiale.	2016	0,00	0,00	0,00	0,00
TOTALE CAPITOLO	22340005	Residui gestione attuale Residui totali	2017	42.133,31 42.133,31	42.133,31 42.133,31	0,00 0,00	0,00 0,00
	22371000	Beni immobili di valore culturale, storico ed artistico	1997	0,00	0,00	0,00	0,00
TOTALE CAPITOLO	22371000	Residui gestione attuale	2017	0,00	0,00	0,00	0,00

BILANCIO CONSUNTIVO 2017 - GESTIONE RESIDUI PASSIVI PER ANNO DI PROVENIENZA

Residui derivanti dalla gestione attuale - Dettaglio per Anno

Mis. - Prog. - Tit. - Macroagg.	Capitolo	Descrizione	Anno	Importo ultimo consuntivo	Importo pagato	Insussistenze	Importo da conservare
		Residui totali		0,00	0,00	0,00	0,00
05 - 01 - 2 - 02	22371600	Incarichi professionali per la realizzazione di investimenti	2016	1.268,80	1.268,80	0,00	0,00
TOTALE CAPITOLO	22371600	Residui gestione attuale	2017	0,00	0,00	0,00	0,00
		Residui totali		1.268,80	1.268,80	0,00	0,00
TOTALE MACROAGGREGATO 02 - Investimenti fissi lordi e acquisto di terreni		Residui		1.302.276,81	98.828,56	1.873,20	1.201.575,05
		Residui gestione attuale	2017	2.170.451,89	1.297.385,16	0,00	873.066,73
		Residui totali		3.472.728,70	1.396.213,72	1.873,20	2.074.641,78
TOTALE TITOLO 2 - Spese in conto capitale		Residui		1.302.276,81	98.828,56	1.873,20	1.201.575,05
		Residui gestione attuale	2017	2.170.451,89	1.297.385,16	0,00	873.066,73
		Residui totali		3.472.728,70	1.396.213,72	1.873,20	2.074.641,78
05 - 01 - 4 - 01	41536215	Rimborso di titoli obbligazionari a medio-lungo termine in valuta domestica	2016	46.824,51	46.824,51	0,00	0,00
TOTALE CAPITOLO	41536215	Residui gestione attuale	2017	27.519,54	13.739,16	0,00	13.780,38
		Residui totali		74.344,05	60.563,67	0,00	13.780,38
TOTALE MACROAGGREGATO 01 - Rimborso di titoli obbligazionari		Residui		46.824,51	46.824,51	0,00	0,00
		Residui gestione attuale	2017	27.519,54	13.739,16	0,00	13.780,38
		Residui totali		74.344,05	60.563,67	0,00	13.780,38
05 - 01 - 4 - 03	43536065	Rimborso Mutui e altri finanziamenti a medio lungo termine a Imprese	2016	59.328,39	59.328,39	0,00	0,00
TOTALE CAPITOLO	43536065	Residui gestione attuale	2017	244.193,25	244.193,25	0,00	0,00
		Residui totali		308.063,30	308.063,30	0,00	0,00
TOTALE MACROAGGREGATO 03 - Rimborso mutui e altri finanziamenti a medio lungo termine		Residui		63.870,05	63.870,05	0,00	0,00
		Residui gestione attuale	2017	244.193,25	244.193,25	0,00	0,00
		Residui totali		308.063,30	308.063,30	0,00	0,00
TOTALE TITOLO 4 - Rimborso di prestiti		Residui		110.694,56	110.694,56	0,00	0,00
		Residui gestione attuale	2017	271.712,79	257.932,41	0,00	13.780,38
		Residui totali		382.407,35	368.626,97	0,00	13.780,38
TOTALE PROGRAMMA 01 - Valorizzazione dei beni di interesse storico		Residui		1.571.330,60	349.547,95	2.132,90	1.219.649,75
		Residui gestione attuale	2017	3.487.975,64	2.494.732,43	0,00	993.243,21
		Residui totali		5.059.306,24	2.844.280,38	2.132,90	2.212.892,96
05 - 02 - 1 - 01	11146000	Retribuzioni in denaro	2015	0,00	0,00	0,00	0,00

BILANCIO CONSUNTIVO 2017 - GESTIONE RESIDUI PASSIVI PER ANNO DI PROVENIENZA

Residui derivanti dalla gestione attuale - Dettaglio per Anno

Mis. - Prog. - Tit. - Macroagg.	Capitolo	Descrizione	Anno	Importo ultimo consuntivo	Importo pagato	Insussistenze	Importo da conservare
TOTALE CAPITOLO	11146000	Residui gestione attuale Residui totali	2017	0,00 0,00	0,00 0,00	0,00 0,00	0,00 0,00
05 - 02 - 1 - 01	11146500	Contributi sociali effettivi a carico dell'ente	2015	0,00	0,00	0,00	0,00
TOTALE CAPITOLO	11146500	Residui gestione attuale Residui totali	2017	0,00 0,00	0,00 0,00	0,00 0,00	0,00 0,00
TOTALE CAPITOLO	11161000	Residui gestione attuale Residui totali	2017	9.585,40 9.585,40	9.585,40 9.585,40	0,00 0,00	0,00 0,00
	11161005	Retribuzioni in denaro	2015	0,00	0,00	0,00	0,00
			2016	20.875,16	20.875,16	0,00	0,00
TOTALE CAPITOLO	11161005	Residui gestione attuale Residui totali	2017	3.263.616,04 3.284.491,20	3.237.298,18 3.258.173,34	0,00 0,00	26.317,86 26.317,86
	11161010	Altre spese per il personale	2016	442,50	442,50	0,00	0,00
TOTALE CAPITOLO	11161010	Residui gestione attuale Residui totali	2017	2.411,56 2.854,06	2.411,56 2.854,06	0,00 0,00	0,00 0,00
	11161500	Contributi sociali effettivi a carico dell'ente	2015	0,00	0,00	0,00	0,00
			2016	3.631,46	2.539,24	1.092,22	0,00
TOTALE CAPITOLO	11161500	Residui gestione attuale Residui totali	2017	893.314,93 1.020.766,26	766.134,24 892.493,35	0,00 1.092,22	127.180,69 127.180,69
TOTALE MACROAGGREGATO 01 - Redditi da lavoro dipendente		Residui Residui gestione attuale Residui totali	2017	148.768,99 4.168.927,93 4.317.696,92	147.676,77 4.015.429,38 4.163.106,15	1.092,22 0,00 1.092,22	0,00 153.498,55 153.498,55
TOTALE CAPITOLO	12087600	Residui gestione attuale Residui totali	2017	200,00 200,00	0,00 0,00	0,00 0,00	200,00 200,00
05 - 02 - 1 - 02	12140500	Imposte, tasse e proventi assimilati a carico dell'ente n.a.c. - VEDI ENTRATA CAP. 365	2013	0,00	0,00	0,00	0,00
TOTALE CAPITOLO	12140500	Residui gestione attuale Residui totali	2017	0,00 0,00	0,00 0,00	0,00 0,00	0,00 0,00
	12161200	Imposta regionale sulle attività produttive (IRAP)	2015	0,00	0,00	0,00	0,00
			2016	3.093,50	968,87	0,00	2.124,63
TOTALE CAPITOLO	12161200	Residui gestione attuale	2017	185.480,29	159.506,13	0,00	25.974,16

BILANCIO CONSUNTIVO 2017 - GESTIONE RESIDUI PASSIVI PER ANNO DI PROVENIENZA

Residui derivanti dalla gestione attuale - Dettaglio per Anno

Mis. - Prog. - Tit. - Macroagg.	Capitolo	Descrizione	Anno	Importo ultimo consuntivo	Importo pagato	Insussistenze	Importo da conservare
		Residui totali		213.054,65	184.955,86	0,00	28.098,79
05 - 02 - 1 - 02	12171300	Imposte, tasse e proventi assimilati a carico dell'ente n.a.c. - MOSTRE	2016	129,00	129,00	0,00	0,00
TOTALE CAPITOLO	12171300	Residui gestione attuale	2017	1.000,00	634,00	0,00	366,00
		Residui totali		1.320,00	954,00	0,00	366,00
	12171400	Imposta comunale sulla pubblicità e diritto sulle pubbliche affissioni - PUBBLICITA'	2015	0,00	0,00	0,00	0,00
			2016	126,91	126,91	0,00	0,00
TOTALE CAPITOLO	12171400	Residui gestione attuale	2017	685,00	0,00	0,00	685,00
		Residui totali		1.020,91	335,91	0,00	685,00
	12177100	Imposte, tasse e proventi assimilati a carico dell'ente n.a.c. - PUBBLICITA' - VEDI ENTRATA CAPP. 20009100 - 20009105 - 30073900	2014	0,00	0,00	0,00	0,00
			2016	2.000,00	2.000,00	0,00	0,00
TOTALE CAPITOLO	12177100	Residui gestione attuale	2017	4.837,24	1.999,60	0,00	2.837,64
		Residui totali		6.837,24	3.999,60	0,00	2.837,64
	12190500	Imposte, tasse e proventi assimilati a carico dell'ente n.a.c. -	2014	30,00	0,00	0,00	30,00
			2015	30,00	0,00	0,00	30,00
TOTALE CAPITOLO	12190500	Residui gestione attuale	2017	0,00	0,00	0,00	0,00
		Residui totali		60,00	0,00	0,00	60,00
	12244700	Imposte, tasse e proventi assimilati a carico dell'ente n.a.c.	2016	55,78	55,78	0,00	0,00
TOTALE CAPITOLO	12244700	Residui gestione attuale	2017	965,22	0,00	0,00	965,22
		Residui totali		1.021,00	55,78	0,00	965,22
TOTALE MACROAGGREGATO 02 - Imposte e tasse a carico dell'ente		Residui		30.346,05	28.161,42	0,00	2.184,63
		Residui gestione attuale	2017	193.167,75	162.139,73	0,00	31.028,02
		Residui totali		223.513,80	190.301,15	0,00	33.212,65
05 - 02 - 1 - 03	13007000	Utilizzo di beni di terzi	2008	1.560,00	0,00	1.560,00	0,00

BILANCIO CONSUNTIVO 2017 - GESTIONE RESIDUI PASSIVI PER ANNO DI PROVENIENZA

Residui derivanti dalla gestione attuale - Dettaglio per Anno

Mis. - Prog. - Tit. - Macroagg.	Capitolo	Descrizione	Anno	Importo ultimo consuntivo	Importo pagato	Insussistenze	Importo da conservare
05 - 02 - 1 - 03	13007000	Utilizzo di beni di terzi	2009	1.560,00	0,00	1.560,00	0,00
			2010	1.560,00	0,00	1.560,00	0,00
			2011	1.560,00	0,00	1.560,00	0,00
			2014	400,00	0,00	400,00	0,00
			2015	1.010,71	0,00	1.010,71	0,00
TOTALE CAPITOLO	13007000	Residui gestione attuale	2017	11.350,00	0,00	0,00	11.350,00
		Residui totali		19.000,71	0,00	7.650,71	11.350,00
TOTALE CAPITOLO	13018729	Residui gestione attuale	2017	2.911,00	1.294,13	0,00	1.616,87
		Residui totali		2.911,00	1.294,13	0,00	1.616,87
	13019900	Altri servizi - VEDI ENTRATA CAP. 30034400	2014	0,00	0,00	0,00	0,00
			2016	2.670,65	2.670,65	0,00	0,00
TOTALE CAPITOLO	13019900	Residui gestione attuale	2017	33.325,75	9.536,89	0,00	23.788,86
		Residui totali		64.930,80	41.141,94	0,00	23.788,86
	13059600	Organizzazione eventi, pubblicità e servizi per trasferta - PUBBLICITA'	2014	0,00	0,00	0,00	0,00
TOTALE CAPITOLO	13059600	Residui gestione attuale	2017	782,02	782,02	0,00	0,00
		Residui totali		782,02	782,02	0,00	0,00
	13063900	Organizzazione eventi, pubblicità e servizi per trasferta - MOSTRE - VEDI ENTRATA CAP. 30081500	2015	0,00	0,00	0,00	0,00
TOTALE CAPITOLO	13063900	Residui gestione attuale	2017	0,00	0,00	0,00	0,00
		Residui totali		0,00	0,00	0,00	0,00
	13072900	Prestazioni professionali e specialistiche - LAVORO AUTONOMO	2015	447,00	447,00	0,00	0,00
TOTALE CAPITOLO	13072900	Residui gestione attuale	2017	0,00	0,00	0,00	0,00
		Residui totali		447,00	447,00	0,00	0,00
	13073000		2016	4.375,00	4.156,00	219,00	0,00
TOTALE CAPITOLO	13073000	Residui gestione attuale	2017	5.000,00	0,00	0,00	5.000,00
		Residui totali		10.625,00	5.406,00	219,00	5.000,00
	13078600		2010	0,00	0,00	0,00	0,00
			2011	0,00	0,00	0,00	0,00

BILANCIO CONSUNTIVO 2017 - GESTIONE RESIDUI PASSIVI PER ANNO DI PROVENIENZA

Residui derivanti dalla gestione attuale - Dettaglio per Anno

Mis. - Prog. - Tit. - Macroagg.	Capitolo	Descrizione	Anno	Importo ultimo consuntivo	Importo pagato	Insussistenze	Importo da conservare
		AUTONOMO					
			2012	0,00	0,00	0,00	0,00
			2014	0,00	0,00	0,00	0,00
			2015	0,00	0,00	0,00	0,00
			2016	2.873,53	2.873,53	0,00	0,00
TOTALE CAPITOLO	13078600	Residui gestione attuale Residui totali	2017	161.059,40 328.068,34	61.259,14 184.030,33	0,00 43.357,74	99.800,26 100.680,27
	13084900	Organizzazione eventi, pubblicità e servizi per trasferta - VEDI ENTRATA CAP. 20017000	2014	0,00	0,00	0,00	0,00
			2016	6.547,48	6.547,48	0,00	0,00
TOTALE CAPITOLO	13084900	Residui gestione attuale Residui totali	2017	109.275,55 202.366,99	11.209,74 104.211,18	0,00 0,00	98.065,81 98.155,81
	13089700	Organizzazione eventi, pubblicità e servizi per trasferta - VEDI ENTRATA CAP. 276	2014	0,00	0,00	0,00	0,00
TOTALE CAPITOLO	13089700	Residui gestione attuale Residui totali	2017	0,00 0,00	0,00 0,00	0,00 0,00	0,00 0,00
TOTALE CAPITOLO	13089710	Residui gestione attuale Residui totali	2017	1.977,02 1.977,02	185,44 185,44	0,00 0,00	1.791,58 1.791,58
	13089900	Prestazioni professionali e specialistiche - LAVORO AUTONOMO - VEDI ENTRATA CAP. 276	2014	0,00	0,00	0,00	0,00
TOTALE CAPITOLO	13089900	Residui gestione attuale Residui totali	2017	0,00 0,00	0,00 0,00	0,00 0,00	0,00 0,00
	13096500	Utilizzo di beni di terzi	2014	908,93	57,10	0,00	851,83
			2015	0,00	0,00	0,00	0,00
			2016	1.882,03	344,87	0,00	1.537,16
TOTALE CAPITOLO	13096500	Residui gestione attuale Residui totali	2017	184.259,93 214.798,93	181.111,11 203.804,14	0,00 5.456,98	3.148,82 5.537,81
	13108600	Organizzazione eventi, pubblicità e servizi per trasferta -	2010	0,00	0,00	0,00	0,00

BILANCIO CONSUNTIVO 2017 - GESTIONE RESIDUI PASSIVI PER ANNO DI PROVENIENZA

Residui derivanti dalla gestione attuale - Dettaglio per Anno

Mis. - Prog. - Tit. - Macroagg.	Capitolo	Descrizione	Anno	Importo ultimo consuntivo	Importo pagato	Insussistenze	Importo da conservare
		VEDI ENTRATA CAP. 290					
TOTALE CAPITOLO	13108600	Residui gestione attuale	2017	0,00	0,00	0,00	0,00
		Residui totali		125,00	0,00	0,00	125,00
	13118100	Altri beni di consumo - VEDI ENTRATA CAP. 365	2015	0,00	0,00	0,00	0,00
TOTALE CAPITOLO	13118100	Residui gestione attuale	2017	0,00	0,00	0,00	0,00
		Residui totali		0,00	0,00	0,00	0,00
	13118205	Organizzazione eventi, pubblicità e servizi per trasferta - VEDI ENTRATA CAP. 30036500	2010	0,00	0,00	0,00	0,00
			2013	0,00	0,00	0,00	0,00
			2014	0,00	0,00	0,00	0,00
			2016	9.240,00	9.240,00	0,00	0,00
TOTALE CAPITOLO	13118205	Residui gestione attuale	2017	270.955,15	171.090,76	0,00	99.864,39
		Residui totali		347.945,15	247.956,96	123,80	99.864,39
	13119600	Prestazioni professionali e specialistiche - LAVORO AUTONOMO - VEDI ENTRATA CAP. 30036500	2013	0,00	0,00	0,00	0,00
			2014	0,00	0,00	0,00	0,00
			2015	0,00	0,00	0,00	0,00
			2016	9.002,33	6.028,85	2.973,48	0,00
TOTALE CAPITOLO	13119600	Residui gestione attuale	2017	117.831,03	110.639,06	0,00	7.191,97
		Residui totali		140.483,24	116.667,91	4.129,25	19.686,08
	13119905	Altri beni di consumo	2013	0,00	0,00	0,00	0,00
TOTALE CAPITOLO	13119905	Residui gestione attuale	2017	0,00	0,00	0,00	0,00
		Residui totali		0,00	0,00	0,00	0,00
	13120000	Organizzazione eventi, pubblicità e servizi per trasferta -VEDI ENTRATA CAPP. 20009100 - 20009105 - 30073900	2010	0,00	0,00	0,00	0,00
			2013	0,00	0,00	0,00	0,00

BILANCIO CONSUNTIVO 2017 - GESTIONE RESIDUI PASSIVI PER ANNO DI PROVENIENZA

Residui derivanti dalla gestione attuale - Dettaglio per Anno

Mis. - Prog. - Tit. - Macroagg.	Capitolo	Descrizione	Anno	Importo ultimo consuntivo	Importo pagato	Insussistenze	Importo da conservare
	30073900		2014	355,08	0,00	355,08	0,00
			2016	321,90	259,75	62,15	0,00
TOTALE CAPITOLO	13120000	Residui gestione attuale Residui totali	2017	124.834,03 130.805,04	3.660,00 6.035,27	0,00 2.095,74	121.174,03 122.674,03
	13120200	Prestazioni professionali e specialistiche - LAVORO AUTONOMO -VEDI ENTRATA CAPP. 20009100 - 20009105 - 30073900	2009	0,00	0,00	0,00	0,00
			2010	828,30	0,00	0,00	828,30
			2011	749,60	0,00	749,60	0,00
			2012	4.419,60	0,00	4.419,60	0,00
			2016	600,00	0,00	0,00	600,00
TOTALE CAPITOLO	13120200	Residui gestione attuale Residui totali	2017	69.194,61 78.429,07	0,00 0,00	0,00 7.606,16	69.194,61 70.822,91
	13120300	Prestazioni professionali e specialistiche - LAVORO AUTONOMO - VEDI ENTRATA CAP. 30034400	2013	0,00	0,00	0,00	0,00
			2015	1.053,00	1.053,00	0,00	0,00
TOTALE CAPITOLO	13120300	Residui gestione attuale Residui totali	2017	0,00 2.273,00	0,00 1.053,00	0,00 1.220,00	0,00 0,00
	13122205	Altri servizi - VEDI ENTRATA CAP. 707	2010	0,00	0,00	0,00	0,00
TOTALE CAPITOLO	13122205	Residui gestione attuale Residui totali	2017	0,00 0,00	0,00 0,00	0,00 0,00	0,00 0,00
	13135000	Manutenzione ordinaria e riparazioni	2014	0,00	0,00	0,00	0,00

BILANCIO CONSUNTIVO 2017 - GESTIONE RESIDUI PASSIVI PER ANNO DI PROVENIENZA

Residui derivanti dalla gestione attuale - Dettaglio per Anno

Mis. - Prog. - Tit. - Macroagg.	Capitolo	Descrizione	Anno	Importo ultimo consuntivo	Importo pagato	Insussistenze	Importo da conservare
05 - 02 - 1 - 03	13135000	Manutenzione ordinaria e riparazioni	2016	1.830,00	1.830,00	0,00	0,00
TOTALE CAPITOLO	13135000	Residui gestione attuale	2017	106.746,55	2.250,32	0,00	104.496,23
		Residui totali		115.571,06	11.074,83	0,00	104.496,23
	13140100	Prestazioni professionali e specialistiche - LAVORO AUTONOMO - VEDI ENTRATA CAP. 290	2010	400,00	0,00	400,00	0,00
TOTALE CAPITOLO	13140100	Residui gestione attuale	2017	0,00	0,00	0,00	0,00
		Residui totali		400,00	0,00	400,00	0,00
	13146305	Giornali, riviste e pubblicazioni	2016	940,00	0,00	940,00	0,00
TOTALE CAPITOLO	13146305	Residui gestione attuale	2017	207,00	207,00	0,00	0,00
		Residui totali		1.147,00	207,00	940,00	0,00
TOTALE CAPITOLO	13146310	Residui gestione attuale	2017	50,00	50,00	0,00	0,00
		Residui totali		50,00	50,00	0,00	0,00
TOTALE CAPITOLO	13146800	Residui gestione attuale	2017	448.500,00	375.108,49	0,00	73.391,51
		Residui totali		448.500,00	375.108,49	0,00	73.391,51
	13147700	Servizi ausiliari per il funzionamento dell'ente	2016	3.679,52	3.679,52	0,00	0,00
TOTALE CAPITOLO	13147700	Residui gestione attuale	2017	157.735,48	131.782,72	0,00	25.952,76
		Residui totali		185.744,98	159.792,22	0,00	25.952,76
	13149100		2016	4.000,00	1.368,84	2.631,16	0,00
TOTALE CAPITOLO	13149100	Residui gestione attuale	2017	210.905,27	173.044,82	0,00	37.860,45
		Residui totali		249.217,67	208.726,06	2.631,16	37.860,45
	13149600	Altri beni di consumo	2015	1.510,97	1.510,97	0,00	0,00
			2016	2.989,00	2.989,00	0,00	0,00
TOTALE CAPITOLO	13149600	Residui gestione attuale	2017	26.209,16	8.351,74	0,00	17.857,42
		Residui totali		40.730,16	22.872,74	0,00	17.857,42
TOTALE CAPITOLO	13150005	Residui gestione attuale	2017	14.171,58	0,00	0,00	14.171,58
		Residui totali		14.171,58	0,00	0,00	14.171,58
TOTALE CAPITOLO	13150100	Residui gestione attuale	2017	4.831,26	2.731,26	0,00	2.100,00
		Residui totali		4.831,26	2.731,26	0,00	2.100,00
	13151200	Servizi ausiliari per il funzionamento dell'ente - VEDI E.CAP. 10011000	2016	2.215,00	2.215,00	0,00	0,00

BILANCIO CONSUNTIVO 2017 - GESTIONE RESIDUI PASSIVI PER ANNO DI PROVENIENZA

Residui derivanti dalla gestione attuale - Dettaglio per Anno

Mis. - Prog. - Tit. - Macroagg.	Capitolo	Descrizione	Anno	Importo ultimo consuntivo	Importo pagato	Insussistenze	Importo da conservare
TOTALE CAPITOLO	13151200	Residui gestione attuale Residui totali	2017	65.711,63 102.311,05	64.544,93 101.140,76	0,00 3,59	1.166,70 1.166,70
05 - 02 - 1 - 03	13151205	Altri servizi	2016	580,00	580,00	0,00	0,00
TOTALE CAPITOLO	13151205	Residui gestione attuale Residui totali	2017	931,60 3.814,40	741,60 3.624,40	0,00 0,00	190,00 190,00
TOTALE CAPITOLO	13151215	Residui gestione attuale Residui totali	2017	137.792,54 137.792,54	64.727,02 64.727,02	0,00 0,00	73.065,52 73.065,52
TOTALE CAPITOLO	13151220	Residui gestione attuale Residui totali	2017	24.473,73 24.473,73	0,00 0,00	0,00 0,00	24.473,73 24.473,73
	13151600	Altri beni di consumo	2011	53,82	0,00	0,00	53,82
			2015	109,90	0,00	109,90	0,00
			2016	237,90	237,90	0,00	0,00
TOTALE CAPITOLO	13151600	Residui gestione attuale Residui totali	2017	19.856,65 26.788,89	780,80 7.402,71	0,00 109,90	19.075,85 19.276,28
	13151605	Giornali, riviste e pubblicazioni	2016	1.500,00	1.500,00	0,00	0,00
TOTALE CAPITOLO	13151605	Residui gestione attuale Residui totali	2017	75.960,30 134.051,95	14.582,84 70.515,02	0,00 193,00	61.377,46 63.343,93
	13152300	Utilizzo di beni di terzi	2016	442,11	442,11	0,00	0,00
TOTALE CAPITOLO	13152300	Residui gestione attuale Residui totali	2017	1.400,00 1.842,11	800,00 1.242,11	0,00 0,00	600,00 600,00
	13153000	Altri beni di consumo	2016	800,00	800,00	0,00	0,00
TOTALE CAPITOLO	13153000	Residui gestione attuale Residui totali	2017	17.524,11 24.524,11	15.106,46 22.106,46	0,00 0,00	2.417,65 2.417,65
TOTALE CAPITOLO	13153005	Residui gestione attuale Residui totali	2017	397,00 397,00	182,96 182,96	0,00 0,00	214,04 214,04
	13155205	Altri servizi	2015	30,00	30,00	0,00	0,00
			2016	444,08	444,08	0,00	0,00
TOTALE CAPITOLO	13155205	Residui gestione attuale Residui totali	2017	39.995,18 90.524,81	0,00 50.529,63	0,00 0,00	39.995,18 39.995,18

BILANCIO CONSUNTIVO 2017 - GESTIONE RESIDUI PASSIVI PER ANNO DI PROVENIENZA

Residui derivanti dalla gestione attuale - Dettaglio per Anno

Mis. - Prog. - Tit. - Macroagg.	Capitolo	Descrizione	Anno	Importo ultimo consuntivo	Importo pagato	Insussistenze	Importo da conservare
05 - 02 - 1 - 03	13157500	Altri servizi	2015	0,00	0,00	0,00	0,00
TOTALE CAPITOLO	13157500	Residui gestione attuale	2017	401.719,83	258.971,67	0,00	142.748,16
		Residui totali		401.777,58	258.971,67	0,00	142.805,91
	13157510	Servizi ausiliari per il funzionamento dell'ente - VEDI E. CAP. 30060000	2016	25.132,00	25.132,00	0,00	0,00
TOTALE CAPITOLO	13157510	Residui gestione attuale	2017	0,00	0,00	0,00	0,00
		Residui totali		153.736,33	152.118,74	1.617,59	0,00
	13161300	Altri beni di consumo	2016	250,00	250,00	0,00	0,00
TOTALE CAPITOLO	13161300	Residui gestione attuale	2017	5.350,00	4.667,54	0,00	682,46
		Residui totali		6.500,00	5.817,54	0,00	682,46
TOTALE CAPITOLO	13161310	Residui gestione attuale	2017	83,00	0,00	0,00	83,00
		Residui totali		83,00	0,00	0,00	83,00
	13161600	Giornali, riviste e pubblicazioni	2016	3.150,00	0,00	0,00	3.150,00
TOTALE CAPITOLO	13161600	Residui gestione attuale	2017	16.221,32	16.221,32	0,00	0,00
		Residui totali		29.371,32	21.721,32	0,00	7.650,00
	13161605	Altri beni di consumo	2013	0,00	0,00	0,00	0,00
			2016	5.351,90	4.816,71	535,19	0,00
TOTALE CAPITOLO	13161605	Residui gestione attuale	2017	6.472,19	6.472,19	0,00	0,00
		Residui totali		13.465,50	11.288,90	2.176,60	0,00
	13161610	Altri beni di consumo - vedi entrata cap. 30073900	2016	9.779,06	9.779,06	0,00	0,00
TOTALE CAPITOLO	13161610	Residui gestione attuale	2017	0,00	0,00	0,00	0,00
		Residui totali		9.779,06	9.779,06	0,00	0,00
	13161700	Prestazioni professionali e specialistiche - LAVORO AUTONOMO - VEDI ENTRATA CAP. 20017000	2013	0,00	0,00	0,00	0,00
			2014	0,00	0,00	0,00	0,00
			2015	0,00	0,00	0,00	0,00
TOTALE CAPITOLO	13161700	Residui gestione attuale	2017	35.000,00	0,00	0,00	35.000,00
		Residui totali		35.000,00	0,00	0,00	35.000,00
	13162705	Organizzazione eventi, pubblicità e servizi per trasferta -	2010	0,00	0,00	0,00	0,00

BILANCIO CONSUNTIVO 2017 - GESTIONE RESIDUI PASSIVI PER ANNO DI PROVENIENZA

Residui derivanti dalla gestione attuale - Dettaglio per Anno

Mis. - Prog. - Tit. - Macroagg.	Capitolo	Descrizione	Anno	Importo ultimo consuntivo	Importo pagato	Insussistenze	Importo da conservare
		VEDI E. CAP. 10011000					
			2012	1.210,00	0,00	0,00	1.210,00
			2013	0,00	0,00	0,00	0,00
			2014	5.490,00	0,00	5.490,00	0,00
			2015	0,00	0,00	0,00	0,00
			2016	202,52	202,52	0,00	0,00
TOTALE CAPITOLO	13162705	Residui gestione attuale Residui totali	2017	14.690,00 203.012,71	0,00 173.846,01	0,00 12.536,70	14.690,00 16.630,00
	13163200	Servizi ausiliari per il funzionamento dell'ente	2016	150,00	150,00	0,00	0,00
TOTALE CAPITOLO	13163200	Residui gestione attuale Residui totali	2017	32.381,96 32.531,96	26.475,00 26.625,00	0,00 0,00	5.906,96 5.906,96
	13164400	Utilizzo di beni di terzi	2016	400,00	400,00	0,00	0,00
TOTALE CAPITOLO	13164400	Residui gestione attuale Residui totali	2017	1.500,00 1.900,00	1.200,00 1.600,00	0,00 0,00	300,00 300,00
	13170800	Organizzazione eventi, pubblicità e servizi per trasferta - MOSTRE	2015	0,00	0,00	0,00	0,00
			2016	100,00	0,00	100,00	0,00
TOTALE CAPITOLO	13170800	Residui gestione attuale Residui totali	2017	42.991,69 43.091,69	28.914,39 28.914,39	0,00 100,00	14.077,30 14.077,30
	13171200	Organizzazione eventi, pubblicità e servizi per trasferta - SPESE DI PUBBLICITA'	2013	0,00	0,00	0,00	0,00
TOTALE CAPITOLO	13171200	Residui gestione attuale Residui totali	2017	17.222,00 17.222,00	17.222,00 17.222,00	0,00 0,00	0,00 0,00
	13171700	Organizzazione eventi, pubblicità e servizi per trasferta - MOSTRE - VEDI ENTRATA CAP. 276	2016	4.717,70	4.717,70	0,00	0,00
TOTALE CAPITOLO	13171700	Residui gestione attuale Residui totali	2017	0,00 29.948,45	0,00 29.948,45	0,00 0,00	0,00 0,00

BILANCIO CONSUNTIVO 2017 - GESTIONE RESIDUI PASSIVI PER ANNO DI PROVENIENZA

Residui derivanti dalla gestione attuale - Dettaglio per Anno

Mis. - Prog. - Tit. - Macroagg.	Capitolo	Descrizione	Anno	Importo ultimo consuntivo	Importo pagato	Insussistenze	Importo da conservare
05 - 02 - 1 - 03	13176300	Organizzazione eventi, pubblicità e servizi per trasferta - MOSTRE - VEDI ENTRATA CAPP. 20009100 - 20009105 - 30073900	2014	0,00	0,00	0,00	0,00
			2015	0,00	0,00	0,00	0,00
			2016	15.000,00	15.000,00	0,00	0,00
TOTALE CAPITOLO	13176300	Residui gestione attuale Residui totali	2017	295.206,44 656.628,32	241.115,85 601.635,73	0,00 902,00	54.090,59 54.090,59
	13176305	Prestazioni professionali e specialistiche - LAVORO AUTONOMO- VEDI ENTRATA CAP. 20027600	2016	17.505,89	0,00	0,00	17.505,89
TOTALE CAPITOLO	13176305	Residui gestione attuale Residui totali	2017	0,00 18.291,72	0,00 0,00	0,00 785,83	0,00 17.505,89
TOTALE CAPITOLO	13176310	Residui gestione attuale Residui totali	2017	300,00 300,00	300,00 300,00	0,00 0,00	0,00 0,00
	13176400	Servizi ausiliari per il funzionamento dell'ente - PUBBLICITA' - VEDI ENTRATA CAP. 30073900	2012	0,00	0,00	0,00	0,00
			2013	0,00	0,00	0,00	0,00
			2014	0,00	0,00	0,00	0,00
			2015	248,20	248,20	0,00	0,00
			2016	2.806,00	2.806,00	0,00	0,00
TOTALE CAPITOLO	13176400	Residui gestione attuale Residui totali	2017	0,00 3.054,20	0,00 3.054,20	0,00 0,00	0,00 0,00
TOTALE CAPITOLO	13176410	Residui gestione attuale Residui totali	2017	153.645,74 153.645,74	62.695,28 62.695,28	0,00 0,00	90.950,46 90.950,46
TOTALE CAPITOLO	13176415	Residui gestione attuale Residui totali	2017	4.999,56 4.999,56	0,00 0,00	0,00 0,00	4.999,56 4.999,56
	13176900	Prestazioni professionali e specialistiche - LAVORO	2014	1.022,99	1.022,99	0,00	0,00

BILANCIO CONSUNTIVO 2017 - GESTIONE RESIDUI PASSIVI PER ANNO DI PROVENIENZA

Residui derivanti dalla gestione attuale - Dettaglio per Anno

Mis. - Prog. - Tit. - Macroagg.	Capitolo	Descrizione	Anno	Importo ultimo consuntivo	Importo pagato	Insussistenze	Importo da conservare
		AUTONOMO - MOSTRE - VEDI ENTRATA CAPP. 20009100 - 20009105 - 30073900					
TOTALE CAPITOLO	13176900	Residui gestione attuale	2017	0,00	0,00	0,00	0,00
		Residui totali		1.022,99	1.022,99	0,00	0,00
	13201800	Manutenzione ordinaria e riparazioni - AUTOVETTURE	2016	336,27	336,27	0,00	0,00
TOTALE CAPITOLO	13201800	Residui gestione attuale	2017	700,00	700,00	0,00	0,00
		Residui totali		1.036,27	1.036,27	0,00	0,00
TOTALE CAPITOLO	13205100	Residui gestione attuale	2017	1.950,00	1.950,00	0,00	0,00
		Residui totali		1.950,00	1.950,00	0,00	0,00
	13223500	Lavoro flessibile, quota LSU e acquisto di servizi da agenzie di lavoro interinale - NONNI VIGILI	2013	0,00	0,00	0,00	0,00
			2014	8.734,00	0,00	8.734,00	0,00
			2015	80,00	0,00	80,00	0,00
			2016	5.281,05	5.281,05	0,00	0,00
TOTALE CAPITOLO	13223500	Residui gestione attuale	2017	5.000,00	4.939,40	0,00	60,60
		Residui totali		19.130,05	10.220,45	8.849,00	60,60
	13223600	Lavoro flessibile, quota LSU e acquisto di servizi da agenzie di lavoro interinale - NONNI VIGILI - MOSTRE	2013	0,00	0,00	0,00	0,00
			2014	0,00	0,00	0,00	0,00
			2015	911,80	0,00	911,80	0,00
			2016	74,00	0,00	74,00	0,00
TOTALE CAPITOLO	13223600	Residui gestione attuale	2017	14.600,00	14.414,00	0,00	186,00
		Residui totali		15.826,30	14.414,00	1.226,30	186,00
	13224800	Organizzazione eventi, pubblicità e servizi per trasferta	2015	0,00	0,00	0,00	0,00
			2016	3.775,00	3.775,00	0,00	0,00
TOTALE CAPITOLO	13224800	Residui gestione attuale	2017	306.527,17	259.720,18	0,00	46.806,99
		Residui totali		381.136,00	330.976,80	3.302,21	46.856,99

BILANCIO CONSUNTIVO 2017 - GESTIONE RESIDUI PASSIVI PER ANNO DI PROVENIENZA

Residui derivanti dalla gestione attuale - Dettaglio per Anno

Mis. - Prog. - Tit. - Macroagg.	Capitolo	Descrizione	Anno	Importo ultimo consuntivo	Importo pagato	Insussistenze	Importo da conservare
05 - 02 - 1 - 03	13224805	Altri servizi	2016	44.262,82	13.810,00	0,00	30.452,82
TOTALE CAPITOLO	13224805	Residui gestione attuale Residui totali	2017	52.584,38 149.394,38	33.992,19 47.802,19	0,00 52.547,18	18.592,19 49.045,01
TOTALE CAPITOLO	13224810	Residui gestione attuale Residui totali	2017	117.207,69 117.207,69	68.173,60 68.173,60	0,00 0,00	49.034,09 49.034,09
TOTALE CAPITOLO	13224815	Residui gestione attuale Residui totali	2017	500,00 500,00	0,00 0,00	0,00 0,00	500,00 500,00
	13229100	Organizzazione eventi, pubblicità e servizi per trasferta - MOSTRE	2013	0,00	0,00	0,00	0,00
			2014	0,00	0,00	0,00	0,00
			2015	0,00	0,00	0,00	0,00
TOTALE CAPITOLO	13229100	Residui gestione attuale Residui totali	2017	3.182,00 3.182,00	1.000,00 1.000,00	0,00 0,00	2.182,00 2.182,00
TOTALE CAPITOLO	13242400	Residui gestione attuale Residui totali	2017	6.878,00 6.878,00	0,00 0,00	0,00 0,00	6.878,00 6.878,00
	13244000	Altri beni di consumo - VEDI ENTRATA CAP. 110	2015	160,00	0,00	160,00	0,00
TOTALE CAPITOLO	13244000	Residui gestione attuale Residui totali	2017	0,00 160,00	0,00 0,00	0,00 160,00	0,00 0,00
	13244600	Altri servizi	2015	0,00	0,00	0,00	0,00
			2016	6.886,66	6.886,66	0,00	0,00
TOTALE CAPITOLO	13244600	Residui gestione attuale Residui totali	2017	858.275,52 1.152.129,54	715.229,60 1.009.083,62	0,00 0,00	143.045,92 143.045,92
	13265600	Organizzazione eventi, pubblicità e servizi per trasferta - PUBBLICITA' - VEDI E. CAP. 30081500	2015	3.851,00	3.851,00	0,00	0,00
TOTALE CAPITOLO	13265600	Residui gestione attuale Residui totali	2017	0,00 3.851,00	0,00 3.851,00	0,00 0,00	0,00 0,00
	13291300	Prestazioni professionali e specialistiche - LAVORO AUTONOMO - VEDI ENTRATA CAP. 110	2015	798,17	0,00	798,17	0,00
TOTALE CAPITOLO	13291300	Residui gestione attuale Residui totali	2017	0,00 29.719,59	0,00 28.060,00	0,00 1.659,59	0,00 0,00

BILANCIO CONSUNTIVO 2017 - GESTIONE RESIDUI PASSIVI PER ANNO DI PROVENIENZA

Residui derivanti dalla gestione attuale - Dettaglio per Anno

Mis. - Prog. - Tit. - Macroagg.	Capitolo	Descrizione	Anno	Importo ultimo consuntivo	Importo pagato	Insussistenze	Importo da conservare
TOTALE MACROAGGREGATO 03 - Acquisto di beni e servizi		Residui Residui gestione attuale Residui totali	2017	2.008.972,54 4.841.343,02 6.850.315,56	1.768.042,74 3.170.135,46 4.938.178,20	162.000,03 0,00 162.000,03	78.929,77 1.671.207,56 1.750.137,33
05 - 02 - 1 - 04	14030100	Trasferimenti correnti a Amministrazioni Locali	2016	995,99	0,00	0,00	995,99
TOTALE CAPITOLO	14030100	Residui gestione attuale Residui totali	2017	13.815,00 18.815,00	10.000,00 13.000,00	0,00 1.004,01	3.815,00 4.810,99
	14058600	Trasferimenti correnti ad Amministrazioni Locali	2016	10.000,00	10.000,00	0,00	0,00
TOTALE CAPITOLO	14058600	Residui gestione attuale Residui totali	2017	14.350,00 24.350,00	0,00 10.000,00	0,00 0,00	14.350,00 14.350,00
TOTALE CAPITOLO	14120100	Residui gestione attuale Residui totali	2017	42.000,00 42.000,00	12.000,00 12.000,00	0,00 0,00	30.000,00 30.000,00
	14154000	Trasferimenti correnti a Istituzioni Sociali Private	2016	15.000,00	15.000,00	0,00	0,00
TOTALE CAPITOLO	14154000	Residui gestione attuale Residui totali	2017	763.175,00 778.175,00	19.821,47 34.821,47	0,00 0,00	743.353,53 743.353,53
	14162405	Trasferimenti correnti a Istituzioni Sociali Private - VEDI E. CAP. 10011000	2016	7.500,00	7.500,00	0,00	0,00
TOTALE CAPITOLO	14162405	Residui gestione attuale Residui totali	2017	1.025.000,00 1.193.500,00	694.500,00 863.000,00	0,00 0,00	330.500,00 330.500,00
	14162410	Trasferimenti correnti a Amministrazioni Locali - VEDI E.CAP. 10011000	2015	0,00	0,00	0,00	0,00
			2016	500,00	500,00	0,00	0,00
TOTALE CAPITOLO	14162410	Residui gestione attuale Residui totali	2017	0,00 22.096,49	0,00 5.500,00	0,00 16.596,49	0,00 0,00
	14210305	Trasferimenti correnti a Amministrazioni Locali - VEDI ENTRATA CAP. 768 - 122	2012	0,00	0,00	0,00	0,00
TOTALE CAPITOLO	14210305	Residui gestione attuale Residui totali	2017	0,00 0,00	0,00 0,00	0,00 0,00	0,00 0,00
	14302900	Trasferimenti correnti a Istituzioni Sociali Private	2015	1.500,00	1.500,00	0,00	0,00
			2016	15.000,00	15.000,00	0,00	0,00

BILANCIO CONSUNTIVO 2017 - GESTIONE RESIDUI PASSIVI PER ANNO DI PROVENIENZA

Residui derivanti dalla gestione attuale - Dettaglio per Anno

Mis. - Prog. - Tit. - Macroagg.	Capitolo	Descrizione	Anno	Importo ultimo consuntivo	Importo pagato	Insussistenze	Importo da conservare
TOTALE CAPITOLO	14302900	Residui gestione attuale Residui totali	2017	78.500,00 459.600,00	41.500,00 350.170,00	0,00 2.652,16	37.000,00 106.777,84
05 - 02 - 1 - 04	14303000	Trasferimenti correnti a Istituzioni Sociali Private - VEDI ENTRATA CAP. 30036500	2016	200.000,00	0,00	0,00	200.000,00
TOTALE CAPITOLO	14303000	Residui gestione attuale Residui totali	2017	130.000,00 330.000,00	67.900,00 67.900,00	0,00 0,00	62.100,00 262.100,00
TOTALE MACROAGGREGATO 04 - Trasferimenti correnti		Residui Residui gestione attuale Residui totali	2017	801.696,49 2.066.840,00 2.868.536,49	510.670,00 845.721,47 1.356.391,47	20.252,66 0,00 20.252,66	270.773,83 1.221.118,53 1.491.892,36
TOTALE TITOLO 1 - Spese correnti		Residui Residui gestione attuale Residui totali	2017	2.989.784,07 11.270.278,70 14.260.062,77	2.454.550,93 8.193.426,04 10.647.976,97	183.344,91 0,00 183.344,91	351.888,23 3.076.852,66 3.428.740,89
TOTALE CAPITOLO	22120000	Residui gestione attuale Residui totali	2017	18.050,00 18.050,00	0,00 0,00	0,00 0,00	18.050,00 18.050,00
TOTALE CAPITOLO	22151600	Residui gestione attuale Residui totali	2017	62.456,68 62.456,68	0,00 0,00	0,00 0,00	62.456,68 62.456,68
TOTALE CAPITOLO	22226205	Residui gestione attuale Residui totali	2017	9.019,26 9.019,26	0,00 0,00	0,00 0,00	9.019,26 9.019,26
05 - 02 - 2 - 02	22232600	Attrezzature	2016	1.769,00	1.769,00	0,00	0,00
TOTALE CAPITOLO	22232600	Residui gestione attuale Residui totali	2017	10.462,48 38.661,56	10.462,48 38.661,56	0,00 0,00	0,00 0,00
	22429500	Beni immobili di valore culturale, storico ed artistico	1996	8.967,55	0,00	0,00	8.967,55
TOTALE CAPITOLO	22429500	Residui gestione attuale Residui totali	2017	0,00 8.967,55	0,00 0,00	0,00 0,00	0,00 8.967,55
TOTALE MACROAGGREGATO 02 - Investimenti fissi lordi e acquisto di terreni		Residui Residui gestione attuale Residui totali	2017	37.166,63 99.988,42 137.155,05	28.199,08 10.462,48 38.661,56	0,00 0,00 0,00	8.967,55 89.525,94 98.493,49
TOTALE TITOLO 2 - Spese in conto capitale		Residui Residui gestione attuale Residui totali	2017	37.166,63 99.988,42 137.155,05	28.199,08 10.462,48 38.661,56	0,00 0,00 0,00	8.967,55 89.525,94 98.493,49
TOTALE PROGRAMMA 02 - Attività		Residui		3.026.950,70	2.482.750,01	183.344,91	360.855,78

BILANCIO CONSUNTIVO 2017 - GESTIONE RESIDUI PASSIVI PER ANNO DI PROVENIENZA

Residui derivanti dalla gestione attuale - Dettaglio per Anno

Mis. - Prog. - Tit. - Macroagg.	Capitolo	Descrizione	Anno	Importo ultimo consuntivo	Importo pagato	Insussistenze	Importo da conservare
culturali e interventi diversi nel settore culturale		Residui gestione attuale Residui totali	2017	11.370.267,12 14.397.217,82	8.203.888,52 10.686.638,53	0,00 183.344,91	3.166.378,60 3.527.234,38
TOTALE TITOLO 2 - Spese in conto capitale		Residui Residui gestione attuale Residui totali	2017	4.598.281,30 14.858.242,76 19.456.524,06	2.832.297,96 10.698.620,95 13.530.918,91	185.477,81 0,00 185.477,81	1.580.505,53 4.159.621,81 5.740.127,34
06 - 01 - 1 - 01	11225300	Altre spese per il personale	2016	34,70	0,00	34,70	0,00
TOTALE CAPITOLO	11225300	Residui gestione attuale Residui totali	2017	1.000,00 1.034,70	0,00 0,00	0,00 34,70	1.000,00 1.000,00
TOTALE CAPITOLO	11225305	Residui gestione attuale Residui totali	2017	415,13 415,13	415,13 415,13	0,00 0,00	0,00 0,00
	11225310	Retribuzioni in denaro	2015	0,00	0,00	0,00	0,00
			2016	1.214,58	566,49	648,09	0,00
TOTALE CAPITOLO	11225310	Residui gestione attuale Residui totali	2017	169.694,62 170.909,20	168.494,62 169.061,11	0,00 648,09	1.200,00 1.200,00
	11225400	Contributi sociali effettivi a carico dell'ente	2016	303,44	136,49	166,95	0,00
TOTALE CAPITOLO	11225400	Residui gestione attuale Residui totali	2017	47.806,30 54.271,46	41.360,55 47.658,76	0,00 166,95	6.445,75 6.445,75
TOTALE CAPITOLO	11268000	Residui gestione attuale Residui totali	2017	2.697,35 2.697,35	2.697,35 2.697,35	0,00 0,00	0,00 0,00
	11268005	Retribuzioni in denaro	2015	0,00	0,00	0,00	0,00
			2016	5.308,27	5.308,27	0,00	0,00
TOTALE CAPITOLO	11268005	Residui gestione attuale Residui totali	2017	765.194,14 770.502,41	760.694,14 766.002,41	0,00 0,00	4.500,00 4.500,00
	11268010	Altre spese per il personale	2016	138,79	0,00	138,79	0,00
TOTALE CAPITOLO	11268010	Residui gestione attuale Residui totali	2017	557,00 695,79	557,00 557,00	0,00 138,79	0,00 0,00
	11268500	Contributi sociali effettivi a carico dell'ente	2015	0,00	0,00	0,00	0,00
			2016	1.603,25	1.362,46	240,79	0,00
TOTALE CAPITOLO	11268500	Residui gestione attuale Residui totali	2017	211.244,13 239.895,55	181.835,15 210.245,78	0,00 240,79	29.408,98 29.408,98

BILANCIO CONSUNTIVO 2017 - GESTIONE RESIDUI PASSIVI PER ANNO DI PROVENIENZA

Residui derivanti dalla gestione attuale - Dettaglio per Anno

Mis. - Prog. - Tit. - Macroagg.	Capitolo	Descrizione	Anno	Importo ultimo consuntivo	Importo pagato	Insussistenze	Importo da conservare
TOTALE MACROAGGREGATO 01 - Redditi da lavoro dipendente		Residui Residui gestione attuale Residui totali	2017	41.812,92 1.198.608,67 1.240.421,59	40.583,60 1.156.053,94 1.196.637,54	1.229,32 0,00 1.229,32	0,00 42.554,73 42.554,73
TOTALE CAPITOLO	12087400	Residui gestione attuale Residui totali	2017	500,00 500,00	0,00 0,00	0,00 0,00	500,00 500,00
06 - 01 - 1 - 02	12225500	Imposta regionale sulle attività produttive (IRAP)	2016	103,18	48,72	54,46	0,00
TOTALE CAPITOLO	12225500	Residui gestione attuale Residui totali	2017	13.909,08 15.992,69	11.837,12 13.866,27	0,00 54,46	2.071,96 2.071,96
	12268100		2016	547,86	474,87	72,99	0,00
TOTALE CAPITOLO	12268100	Residui gestione attuale Residui totali	2017	63.456,67 72.674,44	54.116,77 63.261,55	0,00 72,99	9.339,90 9.339,90
TOTALE MACROAGGREGATO 02 - Imposte e tasse a carico dell'ente		Residui Residui gestione attuale Residui totali	2017	11.301,38 77.865,75 89.167,13	11.173,93 65.953,89 77.127,82	127,45 0,00 127,45	0,00 11.911,86 11.911,86
TOTALE CAPITOLO	13018730	Residui gestione attuale Residui totali	2017	632,00 632,00	197,30 197,30	0,00 0,00	434,70 434,70
06 - 01 - 1 - 03	13037205	Altri servizi - VEDI E. CAP. 30073000 - 30076300	2011	225,00	225,00	0,00	0,00
			2015	2.440,00	2.440,00	0,00	0,00
			2016	0,00	0,00	0,00	0,00
TOTALE CAPITOLO	13037205	Residui gestione attuale Residui totali	2017	4.900,00 7.595,00	4.900,00 7.595,00	0,00 0,00	0,00 0,00
	13063200	Manutenzione ordinaria e riparazioni	2016	334,89	334,89	0,00	0,00
TOTALE CAPITOLO	13063200	Residui gestione attuale Residui totali	2017	1.565,77 1.900,66	915,29 1.250,18	0,00 0,00	650,48 650,48
	13076500	Prestazioni professionali e specialistiche - LAVORO AUTONOMO	2016	875,00	875,00	0,00	0,00
TOTALE CAPITOLO	13076500	Residui gestione attuale Residui totali	2017	797,52 2.422,52	187,52 1.812,52	0,00 0,00	610,00 610,00
	13084100	Servizi ausiliari per il funzionamento dell'ente	2016	1.600,00	1.600,00	0,00	0,00
TOTALE CAPITOLO	13084100	Residui gestione attuale	2017	12.700,00	10.816,67	0,00	1.883,33

BILANCIO CONSUNTIVO 2017 - GESTIONE RESIDUI PASSIVI PER ANNO DI PROVENIENZA

Residui derivanti dalla gestione attuale - Dettaglio per Anno

Mis. - Prog. - Tit. - Macroagg.	Capitolo	Descrizione	Anno	Importo ultimo consuntivo	Importo pagato	Insussistenze	Importo da conservare
		Residui totali		14.450,00	12.566,67	0,00	1.883,33
TOTALE CAPITOLO	13137805	Residui gestione attuale	2017	5.208,87	976,00	0,00	4.232,87
		Residui totali		5.208,87	976,00	0,00	4.232,87
06 - 01 - 1 - 03	13201900	Manutenzione ordinaria e riparazioni - AUTOVETTURE	2016	0,00	0,00	0,00	0,00
TOTALE CAPITOLO	13201900	Residui gestione attuale	2017	0,00	0,00	0,00	0,00
		Residui totali		0,00	0,00	0,00	0,00
	13217500	Manutenzione ordinaria e riparazioni	2015	0,00	0,00	0,00	0,00
TOTALE CAPITOLO	13217500	Residui gestione attuale	2017	0,00	0,00	0,00	0,00
		Residui totali		0,00	0,00	0,00	0,00
	13220110	Altri servizi - vedi entrata cap. 20010500	2016	6.600,00	6.600,00	0,00	0,00
TOTALE CAPITOLO	13220110	Residui gestione attuale	2017	37.643,80	26.400,00	0,00	11.243,80
		Residui totali		49.123,80	37.880,00	0,00	11.243,80
	13220115	Utilizzo beni di terzi - Vedi E. Cap. 20010500	2016	915,00	915,00	0,00	0,00
TOTALE CAPITOLO	13220115	Residui gestione attuale	2017	12.732,84	8.479,00	0,00	4.253,84
		Residui totali		14.852,59	10.598,75	0,00	4.253,84
	13220120	Utilizzo beni di terzi - Vedi E. Cap. 3007300 - 30076300	2016	3.416,00	3.416,00	0,00	0,00
TOTALE CAPITOLO	13220120	Residui gestione attuale	2017	0,00	0,00	0,00	0,00
		Residui totali		3.416,00	3.416,00	0,00	0,00
	13220125	Servizi ausiliari per il funzionamenrto dell'ente - Vedi E. Cap. 30073000 - 30076300	2016	2.762,65	2.762,65	0,00	0,00
TOTALE CAPITOLO	13220125	Residui gestione attuale	2017	0,00	0,00	0,00	0,00
		Residui totali		2.762,65	2.762,65	0,00	0,00
	13237300	Organizzazione eventi, pubblicità e servizi per trasferta - PUBBLICITA' - VEDI E. CAP. 30073000 - 30076300	2016	2.806,00	2.806,00	0,00	0,00
TOTALE CAPITOLO	13237300	Residui gestione attuale	2017	2.074,00	0,00	0,00	2.074,00
		Residui totali		4.880,00	2.806,00	0,00	2.074,00
	13246800	Altri servizi	2016	77.086,05	77.086,05	0,00	0,00
TOTALE CAPITOLO	13246800	Residui gestione attuale	2017	308.344,20	256.953,50	0,00	51.390,70
		Residui totali		385.430,25	334.039,55	0,00	51.390,70
TOTALE CAPITOLO	13261000	Residui gestione attuale	2017	756.000,00	535.139,68	0,00	220.860,32

BILANCIO CONSUNTIVO 2017 - GESTIONE RESIDUI PASSIVI PER ANNO DI PROVENIENZA

Residui derivanti dalla gestione attuale - Dettaglio per Anno

Mis. - Prog. - Tit. - Macroagg.	Capitolo	Descrizione	Anno	Importo ultimo consuntivo	Importo pagato	Insussistenze	Importo da conservare
		Residui totali		756.000,00	535.139,68	0,00	220.860,32
06 - 01 - 1 - 03	13263000	Contratti di servizio pubblico	2012	30,00	30,00	0,00	0,00
			2013	4.500,00	0,00	0,00	4.500,00
			2015	3.000,00	0,00	0,00	3.000,00
			2016	225,00	225,00	0,00	0,00
TOTALE CAPITOLO	13263000	Residui gestione attuale	2017	376.993,78	59.119,71	0,00	317.874,07
		Residui totali		688.276,90	303.269,82	1.133,01	383.874,07
	13263005	Altri servizi	2016	61.000,00	61.000,00	0,00	0,00
TOTALE CAPITOLO	13263005	Residui gestione attuale	2017	63.644,00	2.644,00	0,00	61.000,00
		Residui totali		127.430,30	66.430,30	0,00	61.000,00
	13263010	Organizzazione eventi, pubblicità e servizi per trasferta	2016	1.525,00	1.525,00	0,00	0,00
TOTALE CAPITOLO	13263010	Residui gestione attuale	2017	15.291,92	3.469,50	0,00	11.822,42
		Residui totali		27.396,30	14.647,88	926,00	11.822,42
	13263015	Utilizzo beni di terzi	2016	346,18	346,18	0,00	0,00
TOTALE CAPITOLO	13263015	Residui gestione attuale	2017	0,00	0,00	0,00	0,00
		Residui totali		346,18	346,18	0,00	0,00
	13263020	Servizi di ristorazione	2016	380,00	380,00	0,00	0,00
TOTALE CAPITOLO	13263020	Residui gestione attuale	2017	2.369,12	1.520,00	0,00	849,12
		Residui totali		2.749,12	1.900,00	0,00	849,12
TOTALE CAPITOLO	13263025	Residui gestione attuale	2017	14.947,61	11.050,60	0,00	3.897,01
		Residui totali		14.947,61	11.050,60	0,00	3.897,01
TOTALE CAPITOLO	13263030	Residui gestione attuale	2017	17.763,20	13.664,00	0,00	4.099,20
		Residui totali		17.763,20	13.664,00	0,00	4.099,20
	13263505	Altri beni di consumo	2016	50,00	50,00	0,00	0,00
TOTALE CAPITOLO	13263505	Residui gestione attuale	2017	5.099,18	4.999,18	0,00	100,00
		Residui totali		6.459,32	6.010,59	348,73	100,00
	13264300	Utilizzo di beni di terzi	2014	0,00	0,00	0,00	0,00
			2016	200,00	200,00	0,00	0,00
TOTALE CAPITOLO	13264300	Residui gestione attuale	2017	932,86	600,00	0,00	332,86

BILANCIO CONSUNTIVO 2017 - GESTIONE RESIDUI PASSIVI PER ANNO DI PROVENIENZA

Residui derivanti dalla gestione attuale - Dettaglio per Anno

Mis. - Prog. - Tit. - Macroagg.	Capitolo	Descrizione	Anno	Importo ultimo consuntivo	Importo pagato	Insussistenze	Importo da conservare
		Residui totali		1.532,86	1.200,00	0,00	332,86
06 - 01 - 1 - 03	13268800	Altri beni di consumo - VEDI E. CAP. 30073000 - 30076300	2015	0,00	0,00	0,00	0,00
TOTALE CAPITOLO	13268800	Residui gestione attuale	2017	1.884,90	806,42	0,00	1.078,48
		Residui totali		1.884,90	806,42	0,00	1.078,48
	13328400	Manutenzioni ordinaria e riparazioni	2016	1.828,00	0,00	0,00	1.828,00
TOTALE CAPITOLO	13328400	Residui gestione attuale	2017	117.674,67	474,03	0,00	117.200,64
		Residui totali		145.790,55	26.381,91	380,00	119.028,64
	13328500	Altri servizi	2016	192,00	0,00	192,00	0,00
TOTALE CAPITOLO	13328500	Residui gestione attuale	2017	3.865,85	1.500,00	0,00	2.365,85
		Residui totali		7.135,85	1.921,00	2.725,50	2.489,35
	13328600	Utenze e canoni	2016	74.307,67	74.307,67	0,00	0,00
TOTALE CAPITOLO	13328600	Residui gestione attuale	2017	952.000,00	859.495,08	0,00	92.504,92
		Residui totali		1.026.307,67	933.802,75	0,00	92.504,92
TOTALE MACROAGGREGATO 03 - Acquisto di beni e servizi		Residui		601.629,01	528.164,27	5.513,24	67.951,50
		Residui gestione attuale	2017	2.715.066,09	1.804.307,48	0,00	910.758,61
		Residui totali		3.316.695,10	2.332.471,75	5.513,24	978.710,11
06 - 01 - 1 - 04	14016000	Trasferimenti correnti a Amministrazioni Centrali	2015	0,00	0,00	0,00	0,00
TOTALE CAPITOLO	14016000	Residui gestione attuale	2017	131.600,00	69.240,00	0,00	62.360,00
		Residui totali		131.600,00	69.240,00	0,00	62.360,00
	14204400	Trasferimenti correnti a Istituzioni Sociali Private - VEDI E. CAP. 30073000 - 30076300	2015	0,00	0,00	0,00	0,00
TOTALE CAPITOLO	14204400	Residui gestione attuale	2017	0,00	0,00	0,00	0,00
		Residui totali		0,00	0,00	0,00	0,00
	14264400	Trasferimenti correnti a Istituzioni Sociali Private	2015	105.500,00	98.000,00	0,00	7.500,00
			2016	0,00	0,00	0,00	0,00
TOTALE CAPITOLO	14264400	Residui gestione attuale	2017	692.940,00	0,00	0,00	692.940,00
		Residui totali		1.055.148,56	278.373,53	700,49	776.074,54
TOTALE CAPITOLO	14266000	Residui gestione attuale	2017	229.336,81	152.373,54	0,00	76.963,27
		Residui totali		229.336,81	152.373,54	0,00	76.963,27

BILANCIO CONSUNTIVO 2017 - GESTIONE RESIDUI PASSIVI PER ANNO DI PROVENIENZA

Residui derivanti dalla gestione attuale - Dettaglio per Anno

Mis. - Prog. - Tit. - Macroagg.	Capitolo	Descrizione	Anno	Importo ultimo consuntivo	Importo pagato	Insussistenze	Importo da conservare
TOTALE MACROAGGREGATO 04 - Trasferimenti correnti		Residui Residui gestione attuale Residui totali	2017	362.208,56 1.053.876,81 1.416.085,37	278.373,53 221.613,54 499.987,07	700,49 0,00 700,49	83.134,54 832.263,27 915.397,81
06 - 01 - 1 - 07	17246400	Interessi passivi su finanziamenti a medio lungo termine a Imprese	2016	95.981,45	95.981,45	0,00	0,00
TOTALE CAPITOLO	17246400	Residui gestione attuale Residui totali	2017	249.542,61 345.524,06	249.542,61 345.524,06	0,00 0,00	0,00 0,00
TOTALE CAPITOLO	17267100	Residui gestione attuale Residui totali	2017	36.219,53 36.219,53	23.353,96 23.353,96	0,00 0,00	12.865,57 12.865,57
TOTALE MACROAGGREGATO 07 - Interessi passivi		Residui Residui gestione attuale Residui totali	2017	95.981,45 285.762,14 381.743,59	95.981,45 272.896,57 368.878,02	0,00 0,00 0,00	0,00 12.865,57 12.865,57
TOTALE TITOLO 1 - Spese correnti		Residui Residui gestione attuale Residui totali	2017	1.112.933,32 5.331.179,46 6.444.112,78	954.276,78 3.520.825,42 4.475.102,20	7.570,50 0,00 7.570,50	151.086,04 1.810.354,04 1.961.440,08
06 - 01 - 2 - 02	22010300	Beni immobili	2011	0,00	0,00	0,00	0,00
			2012	0,00	0,00	0,00	0,00
			2016	0,00	0,00	0,00	0,00
TOTALE CAPITOLO	22010300	Residui gestione attuale Residui totali	2017	0,00 4.210,23	0,00 939,00	0,00 0,00	0,00 3.271,23
	22083200	Beni immobili - VEDI ENTRATA CAP. 1252 - 1107	2009	1.249,61	1.249,61	0,00	0,00
			2011	680,00	680,00	0,00	0,00
			2012	556,58	556,58	0,00	0,00
			2016	393,42	393,42	0,00	0,00
TOTALE CAPITOLO	22083200	Residui gestione attuale Residui totali	2017	92,00 3.112,76	92,00 3.078,95	0,00 33,81	0,00 0,00
	22111400	Beni immobili - VEDI ENTRATA CAP. 955-978-979-980	2014	0,00	0,00	0,00	0,00
TOTALE CAPITOLO	22111400	Residui gestione attuale Residui totali	2017	696,86 696,86	696,86 696,86	0,00 0,00	0,00 0,00
	22150700	Beni immobili - VEDI ENTRATA CAP. 960-985-1210-1010	2005	0,00	0,00	0,00	0,00
			2016	336,60	336,60	0,00	0,00

BILANCIO CONSUNTIVO 2017 - GESTIONE RESIDUI PASSIVI PER ANNO DI PROVENIENZA

Residui derivanti dalla gestione attuale - Dettaglio per Anno

Mis. - Prog. - Tit. - Macroagg.	Capitolo	Descrizione	Anno	Importo ultimo consuntivo	Importo pagato	Insussistenze	Importo da conservare
TOTALE CAPITOLO	22150700	Residui gestione attuale Residui totali	2017	0,00 336,60	0,00 336,60	0,00 0,00	0,00 0,00
06 - 01 - 2 - 02	22165100	Beni immobili - VEDI ENTRATA CAP. 1055	2013	150.000,00	0,00	0,00	150.000,00
TOTALE CAPITOLO	22165100	Residui gestione attuale Residui totali	2017	17.600,00 167.600,00	0,00 0,00	0,00 0,00	17.600,00 167.600,00
	22168400	Impianti e macchinari - VEDI E. CAP. 40096000 - 40096005 - 40096010 - 40101000 - 50101500	2016	0,00	0,00	0,00	0,00
TOTALE CAPITOLO	22168400	Residui gestione attuale Residui totali	2017	0,00 0,00	0,00 0,00	0,00 0,00	0,00 0,00
	22206400	Beni immobili - VEDI ENTRATA MUTUO CAP. 1279	2004	182,18	0,00	0,00	182,18
			2006	0,00	0,00	0,00	0,00
			2009	0,00	0,00	0,00	0,00
TOTALE CAPITOLO	22206400	Residui gestione attuale Residui totali	2017	0,00 182,18	0,00 0,00	0,00 0,00	0,00 182,18
	22206800	Beni immobili - VEDI ENTRATA CAP. 1236-1254 -1541	2015	28,90	0,00	0,00	28,90
TOTALE CAPITOLO	22206800	Residui gestione attuale Residui totali	2017	0,00 28,90	0,00 0,00	0,00 0,00	0,00 28,90
	22208605	Fondo accordi bonari e premio incentivo merloni progetti finanziati con mutuo - vedi entrata cap. 40096000-40096005-40101000-40121005	2016	0,00	0,00	0,00	0,00
TOTALE CAPITOLO	22208605	Residui gestione attuale Residui totali	2017	0,00 0,00	0,00 0,00	0,00 0,00	0,00 0,00
	22227100	Beni immobili - VEDI ENTRATA CAP. 950-985-1010-1210	2011	784,32	784,32	0,00	0,00
			2015	0,00	0,00	0,00	0,00
TOTALE CAPITOLO	22227100	Residui gestione attuale Residui totali	2017	0,00 799,00	0,00 784,32	0,00 14,68	0,00 0,00
	22271900	Beni immobili	2016	0,00	0,00	0,00	0,00
TOTALE CAPITOLO	22271900	Residui gestione attuale Residui totali	2017	45.656,29 56.508,05	43.427,00 53.333,36	0,00 945,40	2.229,29 2.229,29
TOTALE CAPITOLO	22274500	Residui gestione attuale Residui totali	2017	447.120,81 447.120,81	192.250,45 192.250,45	0,00 0,00	254.870,36 254.870,36

BILANCIO CONSUNTIVO 2017 - GESTIONE RESIDUI PASSIVI PER ANNO DI PROVENIENZA

Residui derivanti dalla gestione attuale - Dettaglio per Anno

Mis. - Prog. - Tit. - Macroagg.	Capitolo	Descrizione	Anno	Importo ultimo consuntivo	Importo pagato	Insussistenze	Importo da conservare
TOTALE CAPITOLO	22274700	Residui gestione attuale Residui totali	2017	5.617,40 5.617,40	5.617,40 5.617,40	0,00 0,00	0,00 0,00
06 - 01 - 2 - 02	22274900	Beni immobili	2016	0,00	0,00	0,00	0,00
TOTALE CAPITOLO	22274900	Residui gestione attuale Residui totali	2017	24.044,26 139.431,98	12.234,77 120.762,15	0,00 0,00	11.809,49 18.669,83
	22275800		2016	0,00	0,00	0,00	0,00
TOTALE CAPITOLO	22275800	Residui gestione attuale Residui totali	2017	106.592,93 121.611,79	59.312,35 73.382,79	0,00 948,42	47.280,58 47.280,58
	22296400	Beni immobili - VEDI ENTRATA CAP. 1010	2016	0,00	0,00	0,00	0,00
TOTALE CAPITOLO	22296400	Residui gestione attuale Residui totali	2017	41.459,14 98.490,08	41.215,41 95.899,69	0,00 2.073,44	243,73 516,95
	22301200	Beni immobili - VEDI ALIENAZIONI - CAP. 1010	2016	0,00	0,00	0,00	0,00
TOTALE CAPITOLO	22301200	Residui gestione attuale Residui totali	2017	48.603,68 48.603,68	22.695,99 22.695,99	0,00 0,00	25.907,69 25.907,69
	22301800	Beni immobili - VEDI ENTRATA CAP. 1010	2016	0,00	0,00	0,00	0,00
TOTALE CAPITOLO	22301800	Residui gestione attuale Residui totali	2017	860,00 34.790,74	860,00 33.492,88	0,00 1.297,86	0,00 0,00
TOTALE CAPITOLO	22307100	Residui gestione attuale Residui totali	2017	0,00 0,00	0,00 0,00	0,00 0,00	0,00 0,00
	22307200		2016	20.519,35	20.519,35	0,00	0,00
TOTALE CAPITOLO	22307200	Residui gestione attuale Residui totali	2017	73.778,25 94.297,60	49.055,28 69.574,63	0,00 0,00	24.722,97 24.722,97
	22309000	Completamento delle tribune dello stadio del Plebiscito	2016	14.566,80	14.566,80	0,00	0,00
TOTALE CAPITOLO	22309000	Residui gestione attuale Residui totali	2017	44.899,70 106.366,35	43.630,99 105.097,64	0,00 0,00	1.268,71 1.268,71
TOTALE CAPITOLO	22310790	Residui gestione attuale Residui totali	2017	225,00 225,00	0,00 0,00	0,00 0,00	225,00 225,00
TOTALE CAPITOLO	22310795	Residui gestione attuale Residui totali	2017	38.502,47 38.502,47	0,00 0,00	0,00 0,00	38.502,47 38.502,47

BILANCIO CONSUNTIVO 2017 - GESTIONE RESIDUI PASSIVI PER ANNO DI PROVENIENZA

Residui derivanti dalla gestione attuale - Dettaglio per Anno

Mis. - Prog. - Tit. - Macroagg.	Capitolo	Descrizione	Anno	Importo ultimo consuntivo	Importo pagato	Insussistenze	Importo da conservare
TOTALE CAPITOLO	22319600	Residui gestione attuale Residui totali	2017	225,00 225,00	0,00 0,00	0,00 0,00	225,00 225,00
TOTALE CAPITOLO	22319705	Residui gestione attuale Residui totali	2017	0,00 0,00	0,00 0,00	0,00 0,00	0,00 0,00
TOTALE CAPITOLO	22319725	Residui gestione attuale Residui totali	2017	225,00 225,00	0,00 0,00	0,00 0,00	225,00 225,00
06 - 01 - 2 - 02	22319800	Adeguamento normativo per ottenimento CPI arcostruttura via Edrone, palestre Gozzano, Vlacovich, Luisari e Bettini e altri impianti (contenitore) - VEDI E. CAP. 40096000 - 40096005 - 40101000	2016	285,00	285,00	0,00	0,00
TOTALE CAPITOLO	22319800	Residui gestione attuale Residui totali	2017	105.741,06 106.026,06	12.200,00 12.485,00	0,00 0,00	93.541,06 93.541,06
TOTALE CAPITOLO	22319805	Residui gestione attuale Residui totali	2017	5.649,50 5.649,50	5.649,50 5.649,50	0,00 0,00	0,00 0,00
TOTALE CAPITOLO	22319825	Residui gestione attuale Residui totali	2017	6.772,65 6.772,65	0,00 0,00	0,00 0,00	6.772,65 6.772,65
TOTALE CAPITOLO	22322920	Residui gestione attuale Residui totali	2017	30,00 30,00	0,00 0,00	0,00 0,00	30,00 30,00
	22324600	Adeguamento normativo dello Stadio Plebiscito di Padova e del comparto urbanistico - VEDI E. MUTUO CAP. 60127500	2016	0,00	0,00	0,00	0,00
TOTALE CAPITOLO	22324600	Residui gestione attuale Residui totali	2017	0,00 0,00	0,00 0,00	0,00 0,00	0,00 0,00
	22332305	Manutenzione straordinaria degli impianti sportivi cittadini - 1° stralcio	2016	30,00	30,00	0,00	0,00
TOTALE CAPITOLO	22332305	Residui gestione attuale Residui totali	2017	0,00 30,00	0,00 30,00	0,00 0,00	0,00 0,00
TOTALE CAPITOLO	22332315	Residui gestione attuale Residui totali	2017	75,00 75,00	0,00 0,00	0,00 0,00	75,00 75,00
TOTALE CAPITOLO	22332320	Residui gestione attuale Residui totali	2017	75,00 75,00	0,00 0,00	0,00 0,00	75,00 75,00

BILANCIO CONSUNTIVO 2017 - GESTIONE RESIDUI PASSIVI PER ANNO DI PROVENIENZA

Residui derivanti dalla gestione attuale - Dettaglio per Anno

Mis. - Prog. - Tit. - Macroagg.	Capitolo	Descrizione	Anno	Importo ultimo consuntivo	Importo pagato	Insussistenze	Importo da conservare
TOTALE CAPITOLO	22332325	Residui gestione attuale Residui totali	2017	75,00 75,00	0,00 0,00	0,00 0,00	75,00 75,00
06 - 01 - 2 - 02	22334400	Ampliamento spogliatoi e realizzazione nuova palestra presso gli impianti sportivi Valsugana - rugby - VEDI E. MUTUO CAP. 60132800	2016	80.135,78	80.135,78	0,00	0,00
TOTALE CAPITOLO	22334400	Residui gestione attuale Residui totali	2017	274.427,80 354.563,58	175.258,99 255.394,77	0,00 0,00	99.168,81 99.168,81
	22334500	Ampliamento sistemazione stadio per l'atletica leggera Daciano Colbacchini - VEDI E. MUTUO CAP. 60132900	2016	600,00	600,00	0,00	0,00
TOTALE CAPITOLO	22334500	Residui gestione attuale Residui totali	2017	278.885,20 279.485,20	0,00 600,00	0,00 0,00	278.885,20 278.885,20
	22335300	Incarichi professionali per la realizzazione investimenti -VEDI E. CAP. 40096000 - 40096005 - 40096010 - 40101000 - 50101500	2016	0,00	0,00	0,00	0,00
TOTALE CAPITOLO	22335300	Residui gestione attuale Residui totali	2017	23.025,38 54.991,23	23.025,38 54.991,23	0,00 0,00	0,00 0,00
	22478800	Beni immobili	1994	0,00	0,00	0,00	0,00
TOTALE CAPITOLO	22478800	Residui gestione attuale Residui totali	2017	74.938,00 74.938,00	0,00 0,00	0,00 0,00	74.938,00 74.938,00
	22480500	Beni immobili - VEDI ENTRATA CAP. 1015 - 640 - 1252 - 1540	2015	0,00	0,00	0,00	0,00
			2016	0,00	0,00	0,00	0,00
TOTALE CAPITOLO	22480500	Residui gestione attuale Residui totali	2017	0,00 2.575,67	0,00 0,00	0,00 2.575,67	0,00 0,00
TOTALE CAPITOLO	22530025	Residui gestione attuale Residui totali	2017	112,50 112,50	0,00 0,00	0,00 0,00	112,50 112,50
TOTALE CAPITOLO	22530030	Residui gestione attuale Residui totali	2017	112,50 112,50	0,00 0,00	0,00 0,00	112,50 112,50
TOTALE CAPITOLO	22530045	Residui gestione attuale Residui totali	2017	75,00 75,00	0,00 0,00	0,00 0,00	75,00 75,00

BILANCIO CONSUNTIVO 2017 - GESTIONE RESIDUI PASSIVI PER ANNO DI PROVENIENZA

Residui derivanti dalla gestione attuale - Dettaglio per Anno

Mis. - Prog. - Tit. - Macroagg.	Capitolo	Descrizione	Anno	Importo ultimo consuntivo	Importo pagato	Insussistenze	Importo da conservare
TOTALE CAPITOLO	22530050	Residui gestione attuale Residui totali	2017	75,00 75,00	0,00 0,00	0,00 0,00	75,00 75,00
TOTALE CAPITOLO	22530055	Residui gestione attuale Residui totali	2017	75,00 75,00	0,00 0,00	0,00 0,00	75,00 75,00
TOTALE MACROAGGREGATO 02 - Investimenti fissi lordi e acquisto di terreni		Residui Residui gestione attuale Residui totali	2017	588.375,99 1.666.343,38 2.254.719,37	419.870,84 687.222,37 1.107.093,21	7.889,28 0,00 7.889,28	160.615,87 979.121,01 1.139.736,88
TOTALE TITOLO 2 - Spese in conto capitale		Residui Residui gestione attuale Residui totali	2017	588.375,99 1.666.343,38 2.254.719,37	419.870,84 687.222,37 1.107.093,21	7.889,28 0,00 7.889,28	160.615,87 979.121,01 1.139.736,88
06 - 01 - 4 - 01	41536220	Rimborso di titoli obbligazionari a medio-lungo termine in valuta domestica	2016	12.049,79	12.049,79	0,00	0,00
TOTALE CAPITOLO	41536220	Residui gestione attuale Residui totali	2017	24.135,74 36.185,53	12.049,79 24.099,58	0,00 0,00	12.085,95 12.085,95
TOTALE MACROAGGREGATO 01 - Rimborso di titoli obbligazionari		Residui Residui gestione attuale Residui totali	2017	12.049,79 24.135,74 36.185,53	12.049,79 12.049,79 24.099,58	0,00 0,00 0,00	0,00 12.085,95 12.085,95
06 - 01 - 4 - 03	43536025	Rimborso Mutui e altri finanziamenti a medio lungo termine a Imprese	2016	64.237,93	64.237,93	0,00	0,00
TOTALE CAPITOLO	43536025	Residui gestione attuale Residui totali	2017	315.802,90 380.040,83	315.802,90 380.040,83	0,00 0,00	0,00 0,00
	43536030	Rimborso Mutui e altri finanziamenti a medio lungo termine ad Amministrazioni Centrali	2016	0,00	0,00	0,00	0,00
TOTALE CAPITOLO	43536030	Residui gestione attuale Residui totali	2017	98.743,79 98.743,79	75.836,44 75.836,44	0,00 0,00	22.907,35 22.907,35
TOTALE MACROAGGREGATO 03 - Rimborso mutui e altri finanziamenti a medio lungo termine		Residui Residui gestione attuale Residui totali	2017	64.237,93 414.546,69 478.784,62	64.237,93 391.639,34 455.877,27	0,00 0,00 0,00	0,00 22.907,35 22.907,35
TOTALE TITOLO 4 - Rimborso di prestiti		Residui Residui gestione attuale Residui totali	2017	76.287,72 438.682,43 514.970,15	76.287,72 403.689,13 479.976,85	0,00 0,00 0,00	0,00 34.993,30 34.993,30
TOTALE PROGRAMMA 01 - Sport e		Residui		1.777.597,03	1.450.435,34	15.459,78	311.701,91

BILANCIO CONSUNTIVO 2017 - GESTIONE RESIDUI PASSIVI PER ANNO DI PROVENIENZA

Residui derivanti dalla gestione attuale - Dettaglio per Anno

Mis. - Prog. - Tit. - Macroagg.	Capitolo	Descrizione	Anno	Importo ultimo consuntivo	Importo pagato	Insussistenze	Importo da conservare
tempo libero		Residui gestione attuale	2017	7.436.205,27	4.611.736,92	0,00	2.824.468,35
		Residui totali		9.213.802,30	6.062.172,26	15.459,78	3.136.170,26
06 - 02 - 1 - 01	11402600	Retribuzioni in denaro	2016	363,85	112,45	251,40	0,00
TOTALE CAPITOLO	11402600	Residui gestione attuale	2017	40.785,95	40.785,95	0,00	0,00
		Residui totali		41.149,80	40.898,40	251,40	0,00
	11402610	Altre spese per il personale	2016	69,39	0,00	69,39	0,00
TOTALE CAPITOLO	11402610	Residui gestione attuale	2017	0,00	0,00	0,00	0,00
		Residui totali		69,39	0,00	69,39	0,00
	11402620	Contributi sociali effettivi a carico dell'ente	2016	143,69	26,77	116,92	0,00
TOTALE CAPITOLO	11402620	Residui gestione attuale	2017	11.278,29	11.278,29	0,00	0,00
		Residui totali		13.354,94	13.238,02	116,92	0,00
TOTALE MACROAGGREGATO 01 - Redditi da lavoro dipendente		Residui		2.509,89	2.072,18	437,71	0,00
		Residui gestione attuale	2017	52.064,24	52.064,24	0,00	0,00
		Residui totali		54.574,13	54.136,42	437,71	0,00
06 - 02 - 1 - 02	12079700	Imposte, tasse e proventi assimilati a carico dell'ente n.a.c.	2015	0,00	0,00	0,00	0,00
			2016	450,00	450,00	0,00	0,00
TOTALE CAPITOLO	12079700	Residui gestione attuale	2017	0,00	0,00	0,00	0,00
		Residui totali		450,00	450,00	0,00	0,00
	12402600	Imposta Regionale sulle attività produttive - I.R.A.P.	2016	53,79	9,56	44,23	0,00
TOTALE CAPITOLO	12402600	Residui gestione attuale	2017	3.697,15	3.697,15	0,00	0,00
		Residui totali		4.368,48	4.324,25	44,23	0,00
TOTALE MACROAGGREGATO 02 - Imposte e tasse a carico dell'ente		Residui		1.121,33	1.077,10	44,23	0,00
		Residui gestione attuale	2017	3.697,15	3.697,15	0,00	0,00
		Residui totali		4.818,48	4.774,25	44,23	0,00
06 - 02 - 1 - 03	13028500	Lavoro flessibile, quota LSU e acquisto di servizi da agenzie di lavoro interinale - CO.CO.CO. -VEDI ENTRATA CAP. 766	2016	35,20	0,00	35,20	0,00
TOTALE CAPITOLO	13028500	Residui gestione attuale	2017	0,00	0,00	0,00	0,00
		Residui totali		35,20	0,00	35,20	0,00

BILANCIO CONSUNTIVO 2017 - GESTIONE RESIDUI PASSIVI PER ANNO DI PROVENIENZA

Residui derivanti dalla gestione attuale - Dettaglio per Anno

Mis. - Prog. - Tit. - Macroagg.	Capitolo	Descrizione	Anno	Importo ultimo consuntivo	Importo pagato	Insussistenze	Importo da conservare
06 - 02 - 1 - 03	13074400	Prestazioni professionali e specialistiche - LAVORO AUTONOMO	2012	0,00	0,00	0,00	0,00
			2016	1.100,00	0,00	0,00	1.100,00
TOTALE CAPITOLO	13074400	Residui gestione attuale Residui totali	2017	6.416,00 9.516,00	0,00 2.000,00	0,00 0,00	6.416,00 7.516,00
TOTALE CAPITOLO	13076900	Residui gestione attuale Residui totali	2017	4.392,00 4.392,00	4.392,00 4.392,00	0,00 0,00	0,00 0,00
TOTALE CAPITOLO	13081100	Residui gestione attuale Residui totali	2017	19.354,00 19.354,00	0,00 0,00	0,00 0,00	19.354,00 19.354,00
	13127120	Altri servizi - VEDI E. CAP. 20026500	2016	7.500,00	0,00	7.500,00	0,00
TOTALE CAPITOLO	13127120	Residui gestione attuale Residui totali	2017	35.146,80 91.392,70	2.280,00 51.025,72	0,00 7.500,18	32.866,80 32.866,80
	13159310	Altri servizi - VEDI E. CAP. 30074000	2016	5.025,65	5.025,65	0,00	0,00
TOTALE CAPITOLO	13159310	Residui gestione attuale Residui totali	2017	33.433,54 38.459,19	0,00 5.025,65	0,00 0,00	33.433,54 33.433,54
	13178000	Organizzazione eventi, pubblicità e servizi per trasferta - SPESE DI PUBBLICITA'	2016	306,00	0,00	0,00	306,00
TOTALE CAPITOLO	13178000	Residui gestione attuale Residui totali	2017	0,00 706,00	0,00 0,00	0,00 400,00	0,00 306,00
	13197800	Organizzazione eventi, pubblicità e servizi per trasferta - PUBBLICITA' - VEDI ENTRATA CAP.766	2016	2.604,06	2.602,26	1,80	0,00
TOTALE CAPITOLO	13197800	Residui gestione attuale Residui totali	2017	0,00 2.604,06	0,00 2.602,26	0,00 1,80	0,00 0,00
TOTALE CAPITOLO	13197810	Residui gestione attuale Residui totali	2017	153,00 153,00	153,00 153,00	0,00 0,00	0,00 0,00
	13234305	Lavoro flessibile, quota LSU e acquisto di servizi da agenzie di lavoro interinale - CO.CO.CO.	2016	104,88	26,19	78,69	0,00
TOTALE CAPITOLO	13234305	Residui gestione attuale Residui totali	2017	0,00 104,88	0,00 26,19	0,00 78,69	0,00 0,00
	13277410	Altri servizi	2016	2.000,00	0,00	2.000,00	0,00

BILANCIO CONSUNTIVO 2017 - GESTIONE RESIDUI PASSIVI PER ANNO DI PROVENIENZA

Residui derivanti dalla gestione attuale - Dettaglio per Anno

Mis. - Prog. - Tit. - Macroagg.	Capitolo	Descrizione	Anno	Importo ultimo consuntivo	Importo pagato	Insussistenze	Importo da conservare
TOTALE CAPITOLO	13277410	Residui gestione attuale	2017	606.669,33	326.782,78	0,00	279.886,55
		Residui totali		818.146,45	536.259,75	2.000,15	279.886,55
06 - 02 - 1 - 03	13366315	Lavoro flessibile, quota LSU e acquisto da agenzie di lavoro interinale - CO.CO.CO.	2016	275,00	275,00	0,00	0,00
TOTALE CAPITOLO	13366315	Residui gestione attuale	2017	0,00	0,00	0,00	0,00
		Residui totali		1.100,00	1.100,00	0,00	0,00
TOTALE MACROAGGREGATO 03 - Acquisto di beni e servizi		Residui		280.398,81	268.976,79	10.016,02	1.406,00
		Residui gestione attuale	2017	705.564,67	333.607,78	0,00	371.956,89
		Residui totali		985.963,48	602.584,57	10.016,02	373.362,89
06 - 02 - 1 - 04	14002000	Altri trasferimenti a famiglie - VEDI ENTRATA CAP. 20028200	2016	0,00	0,00	0,00	0,00
TOTALE CAPITOLO	14002000	Residui gestione attuale	2017	13.157,18	13.157,18	0,00	0,00
		Residui totali		21.779,30	21.779,30	0,00	0,00
TOTALE MACROAGGREGATO 04 - Trasferimenti correnti		Residui		8.622,12	8.622,12	0,00	0,00
		Residui gestione attuale	2017	13.157,18	13.157,18	0,00	0,00
		Residui totali		21.779,30	21.779,30	0,00	0,00
TOTALE TITOLO 1 - Spese correnti		Residui		292.652,15	280.748,19	10.497,96	1.406,00
		Residui gestione attuale	2017	774.483,24	402.526,35	0,00	371.956,89
		Residui totali		1.067.135,39	683.274,54	10.497,96	373.362,89
06 - 02 - 2 - 02	22293205	Espropri parcheggio stadio via del plebiscito - Finanziato con Avanzo investim.nel 2016- Nel 2017 vedi Entrata CAP.40096000 - 40096005 - 40096010 - 40101000 - 50101500.	2016	1.010,16	1.010,16	0,00	0,00
TOTALE CAPITOLO	22293205	Residui gestione attuale	2017	0,00	0,00	0,00	0,00
		Residui totali		35.049,76	35.049,76	0,00	0,00
TOTALE MACROAGGREGATO 02 - Investimenti fissi lordi e acquisto di terreni		Residui		35.049,76	35.049,76	0,00	0,00
		Residui gestione attuale	2017	0,00	0,00	0,00	0,00
		Residui totali		35.049,76	35.049,76	0,00	0,00
TOTALE TITOLO 2 - Spese in conto capitale		Residui		35.049,76	35.049,76	0,00	0,00
		Residui gestione attuale	2017	0,00	0,00	0,00	0,00
		Residui totali		35.049,76	35.049,76	0,00	0,00
TOTALE PROGRAMMA 02 - Giovani		Residui		327.701,91	315.797,95	10.497,96	1.406,00
		Residui gestione attuale	2017	774.483,24	402.526,35	0,00	371.956,89

BILANCIO CONSUNTIVO 2017 - GESTIONE RESIDUI PASSIVI PER ANNO DI PROVENIENZA

Residui derivanti dalla gestione attuale - Dettaglio per Anno

Mis. - Prog. - Tit. - Macroagg.	Capitolo	Descrizione	Anno	Importo ultimo consuntivo	Importo pagato	Insussistenze	Importo da conservare
		Residui totali		1.102.185,15	718.324,30	10.497,96	373.362,89
TOTALE TITOLO 2 - Spese in conto capitale		Residui		2.105.298,94	1.766.233,29	25.957,74	313.107,91
		Residui gestione attuale	2017	8.210.688,51	5.014.263,27	0,00	3.196.425,24
		Residui totali		10.315.987,45	6.780.496,56	25.957,74	3.509.533,15
07 - 01 - 1 - 01	11400500	Retribuzioni in denaro	2016	594,11	313,87	280,24	0,00
TOTALE CAPITOLO	11400500	Residui gestione attuale	2017	93.831,17	93.831,17	0,00	0,00
		Residui totali		94.425,28	94.145,04	280,24	0,00
	11400510	Altre spese per il personale	2016	69,39	0,00	69,39	0,00
TOTALE CAPITOLO	11400510	Residui gestione attuale	2017	995,76	645,76	0,00	350,00
		Residui totali		1.065,15	645,76	69,39	350,00
	11400520	Contributi sociali effettivi a carico dell'ente	2016	917,04	74,70	842,34	0,00
TOTALE CAPITOLO	11400520	Residui gestione attuale	2017	28.129,31	23.695,37	0,00	4.433,94
		Residui totali		29.371,00	24.094,72	842,34	4.433,94
TOTALE MACROAGGREGATO 01 - Redditi da lavoro dipendente		Residui		1.905,19	713,22	1.191,97	0,00
		Residui gestione attuale	2017	122.956,24	118.172,30	0,00	4.783,94
		Residui totali		124.861,43	118.885,52	1.191,97	4.783,94
07 - 01 - 1 - 02	12400500	Imposta Regionale sulle attività produttive - I.R.A.P.	2016	47,17	26,68	20,49	0,00
TOTALE CAPITOLO	12400500	Residui gestione attuale	2017	8.542,15	7.027,03	0,00	1.515,12
		Residui totali		9.615,33	8.079,72	20,49	1.515,12
TOTALE MACROAGGREGATO 02 - Imposte e tasse a carico dell'ente		Residui		1.073,18	1.052,69	20,49	0,00
		Residui gestione attuale	2017	8.542,15	7.027,03	0,00	1.515,12
		Residui totali		9.615,33	8.079,72	20,49	1.515,12
TOTALE CAPITOLO	13081700	Residui gestione attuale	2017	4.000,00	0,00	0,00	4.000,00
		Residui totali		4.000,00	0,00	0,00	4.000,00
07 - 01 - 1 - 03	13162715	Altri servizi - VEDI E. CAP. 10011000	2016	40.000,00	40.000,00	0,00	0,00
TOTALE CAPITOLO	13162715	Residui gestione attuale	2017	239.000,00	179.340,00	0,00	59.660,00
		Residui totali		430.303,81	370.643,79	0,02	59.660,00
TOTALE CAPITOLO	13162720	Residui gestione attuale	2017	40.992,00	0,00	0,00	40.992,00
		Residui totali		40.992,00	0,00	0,00	40.992,00
TOTALE CAPITOLO	13162725	Residui gestione attuale	2017	2.840,00	0,00	0,00	2.840,00

BILANCIO CONSUNTIVO 2017 - GESTIONE RESIDUI PASSIVI PER ANNO DI PROVENIENZA

Residui derivanti dalla gestione attuale - Dettaglio per Anno

Mis. - Prog. - Tit. - Macroagg.	Capitolo	Descrizione	Anno	Importo ultimo consuntivo	Importo pagato	Insussistenze	Importo da conservare
		Residui totali		2.840,00	0,00	0,00	2.840,00
TOTALE CAPITOLO	13162745	Residui gestione attuale	2017	20.000,00	0,00	0,00	20.000,00
		Residui totali		20.000,00	0,00	0,00	20.000,00
07 - 01 - 1 - 03	13176405	Organizzazione eventi, pubblicità e servizi per trasferta - PUBBLICITA' - VEDI ENTRATA CAPP. 20009100 - 20009105 - 30073900	2016	2.900,00	0,00	2.900,00	0,00
TOTALE CAPITOLO	13176405	Residui gestione attuale	2017	21.559,00	21.559,00	0,00	0,00
		Residui totali		315.265,38	299.378,78	3.886,61	11.999,99
	13190700	Organizzazione eventi, pubblicità e servizi per trasferta - VEDI ENTRATA CAP. 10011000	2012	0,00	0,00	0,00	0,00
			2013	0,00	0,00	0,00	0,00
			2015	0,00	0,00	0,00	0,00
TOTALE CAPITOLO	13190700	Residui gestione attuale	2017	0,00	0,00	0,00	0,00
		Residui totali		1.797,99	0,00	1.797,99	0,00
	13291305	Prestazioni professionali e specialistiche - LAVORO AUTONOMO - VEDI E. CAP. 10011000	2016	0,00	0,00	0,00	0,00
TOTALE CAPITOLO	13291305	Residui gestione attuale	2017	4.880,00	4.880,00	0,00	0,00
		Residui totali		4.880,00	4.880,00	0,00	0,00
TOTALE CAPITOLO	13389000	Residui gestione attuale	2017	129.000,00	96.989,13	0,00	32.010,87
		Residui totali		129.000,00	96.989,13	0,00	32.010,87
TOTALE MACROAGGREGATO 03 - Acquisto di beni e servizi		Residui		486.808,18	469.123,57	5.684,62	11.999,99
		Residui gestione attuale	2017	462.271,00	302.768,13	0,00	159.502,87
		Residui totali		949.079,18	771.891,70	5.684,62	171.502,86
TOTALE CAPITOLO	14162420	Residui gestione attuale	2017	50.000,00	0,00	0,00	50.000,00
		Residui totali		50.000,00	0,00	0,00	50.000,00
TOTALE MACROAGGREGATO 04 - Trasferimenti correnti		Residui		0,00	0,00	0,00	0,00
		Residui gestione attuale	2017	50.000,00	0,00	0,00	50.000,00
		Residui totali		50.000,00	0,00	0,00	50.000,00
TOTALE TITOLO 1 - Spese correnti		Residui		489.786,55	470.889,48	6.897,08	11.999,99
		Residui gestione attuale	2017	643.769,39	427.967,46	0,00	215.801,93

BILANCIO CONSUNTIVO 2017 - GESTIONE RESIDUI PASSIVI PER ANNO DI PROVENIENZA

Residui derivanti dalla gestione attuale - Dettaglio per Anno

Mis. - Prog. - Tit. - Macroagg.	Capitolo	Descrizione	Anno	Importo ultimo consuntivo	Importo pagato	Insussistenze	Importo da conservare
		Residui totali		1.133.555,94	898.856,94	6.897,08	227.801,92
TOTALE PROGRAMMA 01 - Sviluppo e valorizzazione del turismo		Residui		489.786,55	470.889,48	6.897,08	11.999,99
		Residui gestione attuale	2017	643.769,39	427.967,46	0,00	215.801,93
		Residui totali		1.133.555,94	898.856,94	6.897,08	227.801,92
TOTALE TITOLO 1 - Spese correnti		Residui		489.786,55	470.889,48	6.897,08	11.999,99
		Residui gestione attuale	2017	643.769,39	427.967,46	0,00	215.801,93
		Residui totali		1.133.555,94	898.856,94	6.897,08	227.801,92
08 - 01 - 1 - 01	11180000	Retribuzioni in denaro	2016	5.592,62	376,85	5.215,77	0,00
TOTALE CAPITOLO	11180000	Residui gestione attuale	2017	650.519,74	649.819,74	0,00	700,00
		Residui totali		656.112,36	650.196,59	5.215,77	700,00
TOTALE CAPITOLO	11180005	Residui gestione attuale	2017	3.625,62	3.625,62	0,00	0,00
		Residui totali		3.625,62	3.625,62	0,00	0,00
	11180010	Altre spese per il personale	2016	142,17	142,17	0,00	0,00
TOTALE CAPITOLO	11180010	Residui gestione attuale	2017	1.500,00	1.500,00	0,00	0,00
		Residui totali		1.642,17	1.642,17	0,00	0,00
	11180500	Contributi sociali effettivi a carico dell'ente	2015	0,00	0,00	0,00	0,00
			2016	862,33	129,32	733,01	0,00
TOTALE CAPITOLO	11180500	Residui gestione attuale	2017	173.222,52	150.095,26	0,00	23.127,26
		Residui totali		197.935,07	174.074,80	733,01	23.127,26
TOTALE MACROAGGREGATO 01 - Redditi da lavoro dipendente		Residui		30.447,34	24.498,56	5.948,78	0,00
		Residui gestione attuale	2017	828.867,88	805.040,62	0,00	23.827,26
		Residui totali		859.315,22	829.539,18	5.948,78	23.827,26
TOTALE CAPITOLO	12091600	Residui gestione attuale	2017	698,00	698,00	0,00	0,00
		Residui totali		698,00	698,00	0,00	0,00
08 - 01 - 1 - 02	12180100	Imposta regionale sulle attività produttive (IRAP)	2015	0,00	0,00	0,00	0,00
			2016	432,18	40,02	392,16	0,00
TOTALE CAPITOLO	12180100	Residui gestione attuale	2017	51.938,61	44.704,69	0,00	7.233,92
		Residui totali		59.926,83	52.300,75	392,16	7.233,92
	12191900		2016	24,72	0,00	24,72	0,00
TOTALE CAPITOLO	12191900	Residui gestione attuale	2017	0,00	0,00	0,00	0,00

BILANCIO CONSUNTIVO 2017 - GESTIONE RESIDUI PASSIVI PER ANNO DI PROVENIENZA

Residui derivanti dalla gestione attuale - Dettaglio per Anno

Mis. - Prog. - Tit. - Macroagg.	Capitolo	Descrizione	Anno	Importo ultimo consuntivo	Importo pagato	Insussistenze	Importo da conservare
		Residui totali		24,72	0,00	24,72	0,00
TOTALE MACROAGGREGATO 02 - Imposte e tasse a carico dell'ente		Residui		8.012,94	7.596,06	416,88	0,00
		Residui gestione attuale	2017	52.636,61	45.402,69	0,00	7.233,92
		Residui totali		60.649,55	52.998,75	416,88	7.233,92
TOTALE CAPITOLO	13018731	Residui gestione attuale	2017	938,00	531,28	0,00	406,72
		Residui totali		938,00	531,28	0,00	406,72
08 - 01 - 1 - 03	13135600	Organi e incarichi istituzionali dell'amministrazione	2016	0,00	0,00	0,00	0,00
TOTALE CAPITOLO	13135600	Residui gestione attuale	2017	0,00	0,00	0,00	0,00
		Residui totali		0,00	0,00	0,00	0,00
	13181500	Altri beni di consumo	2015	0,00	0,00	0,00	0,00
			2016	100,00	100,00	0,00	0,00
TOTALE CAPITOLO	13181500	Residui gestione attuale	2017	2.940,00	2.380,00	0,00	560,00
		Residui totali		3.669,20	3.109,20	0,00	560,00
TOTALE CAPITOLO	13181505	Residui gestione attuale	2017	610,00	0,00	0,00	610,00
		Residui totali		610,00	0,00	0,00	610,00
TOTALE CAPITOLO	13190900	Residui gestione attuale	2017	20.500,00	8.868,88	0,00	11.631,12
		Residui totali		20.500,00	8.868,88	0,00	11.631,12
	13191800	Servizi ausiliari per il funzionamento dell'ente	2016	571,86	571,86	0,00	0,00
TOTALE CAPITOLO	13191800	Residui gestione attuale	2017	12.124,00	10.053,32	0,00	2.070,68
		Residui totali		13.778,86	11.708,18	0,00	2.070,68
	13192200	Altri servizi	2016	3.660,00	3.660,00	0,00	0,00
TOTALE CAPITOLO	13192200	Residui gestione attuale	2017	1.986,80	1.986,80	0,00	0,00
		Residui totali		9.916,80	9.916,80	0,00	0,00
TOTALE CAPITOLO	13192205	Residui gestione attuale	2017	40.000,00	30.000,00	0,00	10.000,00
		Residui totali		40.000,00	30.000,00	0,00	10.000,00
	13192800	Utilizzo di beni di terzi	2016	400,00	400,00	0,00	0,00
TOTALE CAPITOLO	13192800	Residui gestione attuale	2017	1.213,35	585,40	0,00	627,95
		Residui totali		1.613,35	985,40	0,00	627,95
	13193600		2016	300,00	300,00	0,00	0,00

BILANCIO CONSUNTIVO 2017 - GESTIONE RESIDUI PASSIVI PER ANNO DI PROVENIENZA

Residui derivanti dalla gestione attuale - Dettaglio per Anno

Mis. - Prog. - Tit. - Macroagg.	Capitolo	Descrizione	Anno	Importo ultimo consuntivo	Importo pagato	Insussistenze	Importo da conservare
TOTALE CAPITOLO	13193600	Residui gestione attuale Residui totali	2017	0,00 700,00	0,00 700,00	0,00 0,00	0,00 0,00
08 - 01 - 1 - 03	13194205	Altri beni di consumo	2016	150,00	150,00	0,00	0,00
TOTALE CAPITOLO	13194205	Residui gestione attuale Residui totali	2017	0,00 2.519,37	0,00 2.519,37	0,00 0,00	0,00 0,00
	13195405	Servizi ausiliari per il funzionamento dell'ente	2016	0,00	0,00	0,00	0,00
TOTALE CAPITOLO	13195405	Residui gestione attuale Residui totali	2017	0,00 2.013,00	0,00 2.013,00	0,00 0,00	0,00 0,00
	13204200	Manutenzione ordinaria e riparazioni - AUTOVETTURE	2016	0,00	0,00	0,00	0,00
TOTALE CAPITOLO	13204200	Residui gestione attuale Residui totali	2017	0,00 0,00	0,00 0,00	0,00 0,00	0,00 0,00
TOTALE MACROAGGREGATO 03 - Acquisto di beni e servizi		Residui Residui gestione attuale Residui totali	2017	15.946,43 80.312,15 96.258,58	15.946,43 54.405,68 70.352,11	0,00 0,00 0,00	0,00 25.906,47 25.906,47
TOTALE CAPITOLO	14091600	Residui gestione attuale Residui totali	2017	7.500,00 7.500,00	7.500,00 7.500,00	0,00 0,00	0,00 0,00
TOTALE CAPITOLO	14091605	Residui gestione attuale Residui totali	2017	1.088,00 1.088,00	1.088,00 1.088,00	0,00 0,00	0,00 0,00
TOTALE CAPITOLO	14091610	Residui gestione attuale Residui totali	2017	46.620,00 46.620,00	23.310,00 23.310,00	0,00 0,00	23.310,00 23.310,00
TOTALE MACROAGGREGATO 04 - Trasferimenti correnti		Residui Residui gestione attuale Residui totali	2017	0,00 55.208,00 55.208,00	0,00 31.898,00 31.898,00	0,00 0,00 0,00	0,00 23.310,00 23.310,00
TOTALE TITOLO 1 - Spese correnti		Residui Residui gestione attuale Residui totali	2017	54.406,71 1.017.024,64 1.071.431,35	48.041,05 936.746,99 984.788,04	6.365,66 0,00 6.365,66	0,00 80.277,65 80.277,65
08 - 01 - 2 - 02	22167700	Incarichi professionali per la realizzazione di investimenti - VEDI ENTRATA CAP. 1235	2000	251,67	0,00	0,00	251,67
TOTALE CAPITOLO	22167700	Residui gestione attuale Residui totali	2017	0,00 87.701,00	0,00 0,00	0,00 38.018,70	0,00 49.682,30

BILANCIO CONSUNTIVO 2017 - GESTIONE RESIDUI PASSIVI PER ANNO DI PROVENIENZA

Residui derivanti dalla gestione attuale - Dettaglio per Anno

Mis. - Prog. - Tit. - Macroagg.	Capitolo	Descrizione	Anno	Importo ultimo consuntivo	Importo pagato	Insussistenze	Importo da conservare
08 - 01 - 2 - 02	22210400	Beni immobili - VEDI ENTRATA CAP. 1235	2003	2.032,77	0,00	0,00	2.032,77
TOTALE CAPITOLO	22210400	Residui gestione attuale	2017	0,00	0,00	0,00	0,00
		Residui totali		157.143,92	0,00	263,55	156.880,37
TOTALE MACROAGGREGATO 02 - Investimenti fissi lordi e acquisto di terreni		Residui		244.844,92	0,00	38.282,25	206.562,67
		Residui gestione attuale	2017	0,00	0,00	0,00	0,00
		Residui totali		244.844,92	0,00	38.282,25	206.562,67
TOTALE TITOLO 2 - Spese in conto capitale		Residui		244.844,92	0,00	38.282,25	206.562,67
		Residui gestione attuale	2017	0,00	0,00	0,00	0,00
		Residui totali		244.844,92	0,00	38.282,25	206.562,67
TOTALE PROGRAMMA 01 - Urbanistica e assetto del territorio		Residui		299.251,63	48.041,05	44.647,91	206.562,67
		Residui gestione attuale	2017	1.017.024,64	936.746,99	0,00	80.277,65
		Residui totali		1.316.276,27	984.788,04	44.647,91	286.840,32
08 - 02 - 1 - 01	11199000	Retribuzioni in denaro	2015	0,00	0,00	0,00	0,00
TOTALE CAPITOLO	11199000	Residui gestione attuale	2017	0,00	0,00	0,00	0,00
		Residui totali		0,00	0,00	0,00	0,00
	11199100	Contributi sociali effettivi a carico dell'ente	2015	0,00	0,00	0,00	0,00
TOTALE CAPITOLO	11199100	Residui gestione attuale	2017	0,00	0,00	0,00	0,00
		Residui totali		0,00	0,00	0,00	0,00
	11402100	Retribuzioni in denaro	2016	359,57	0,00	359,57	0,00
TOTALE CAPITOLO	11402100	Residui gestione attuale	2017	128.032,94	128.032,94	0,00	0,00
		Residui totali		128.392,51	128.032,94	359,57	0,00
TOTALE CAPITOLO	11402105	Residui gestione attuale	2017	294,66	294,66	0,00	0,00
		Residui totali		294,66	294,66	0,00	0,00
	11402110	Altre spese per il personale	2016	138,79	0,00	138,79	0,00
TOTALE CAPITOLO	11402110	Residui gestione attuale	2017	1.000,00	0,00	0,00	1.000,00
		Residui totali		1.138,79	0,00	138,79	1.000,00
	11402120	Contributi sociali effettivi a carico dell'ente	2016	143,17	0,00	143,17	0,00
TOTALE CAPITOLO	11402120	Residui gestione attuale	2017	36.800,30	32.390,72	0,00	4.409,58
		Residui totali		42.382,43	37.829,68	143,17	4.409,58
	11403300	RETRIBUZIONI IN DENARO	2016	2.286,52	104,94	2.181,58	0,00

BILANCIO CONSUNTIVO 2017 - GESTIONE RESIDUI PASSIVI PER ANNO DI PROVENIENZA

Residui derivanti dalla gestione attuale - Dettaglio per Anno

Mis. - Prog. - Tit. - Macroagg.	Capitolo	Descrizione	Anno	Importo ultimo consuntivo	Importo pagato	Insussistenze	Importo da conservare
TOTALE CAPITOLO	11403300	Residui gestione attuale Residui totali	2017	198.258,00 200.544,52	198.258,00 198.362,94	0,00 2.181,58	0,00 0,00
TOTALE CAPITOLO	11403305	Residui gestione attuale Residui totali	2017	1.194,04 1.194,04	1.194,04 1.194,04	0,00 0,00	0,00 0,00
08 - 02 - 1 - 01	11403310	ALTRE SPESE PER IL PERSONALE	2016	69,39	0,00	69,39	0,00
TOTALE CAPITOLO	11403310	Residui gestione attuale Residui totali	2017	225,75 295,14	225,75 225,75	0,00 69,39	0,00 0,00
	11403320	CONTRIBUTI SOCIALI EFFETTIVI A CARICO DELL'ENTE	2016	816,51	25,37	791,14	0,00
TOTALE CAPITOLO	11403320	Residui gestione attuale Residui totali	2017	54.913,08 61.715,13	47.563,07 53.573,98	0,00 791,14	7.350,01 7.350,01
TOTALE MACROAGGREGATO 01 - Redditi da lavoro dipendente		Residui Residui gestione attuale Residui totali	2017	15.238,45 420.718,77 435.957,22	11.554,81 407.959,18 419.513,99	3.683,64 0,00 3.683,64	0,00 12.759,59 12.759,59
TOTALE CAPITOLO	12048000	Residui gestione attuale Residui totali	2017	32.759,27 32.759,27	29.459,89 29.459,89	0,00 0,00	3.299,38 3.299,38
08 - 02 - 1 - 02	12198900	Imposta regionale sulle attività produttive (IRAP)	2015	0,00	0,00	0,00	0,00
			2016	7,89	0,00	7,89	0,00
TOTALE CAPITOLO	12198900	Residui gestione attuale Residui totali	2017	0,00 7,89	0,00 0,00	0,00 7,89	0,00 0,00
	12402100	Imposta Regionale sulle attività produttive - I.R.A.P.	2016	93,78	0,00	93,78	0,00
TOTALE CAPITOLO	12402100	Residui gestione attuale Residui totali	2017	11.608,50 13.431,85	10.201,91 11.931,48	0,00 93,78	1.406,59 1.406,59
	12403300	I.R.A.P.	2016	176,12	0,00	176,12	0,00
TOTALE CAPITOLO	12403300	Residui gestione attuale Residui totali	2017	16.486,28 18.591,62	14.049,64 15.978,86	0,00 176,12	2.436,64 2.436,64
TOTALE MACROAGGREGATO 02 - Imposte e tasse a carico dell'ente		Residui Residui gestione attuale Residui totali	2017	3.936,58 60.854,05 64.790,63	3.658,79 53.711,44 57.370,23	277,79 0,00 277,79	0,00 7.142,61 7.142,61
08 - 02 - 1 - 03	13199200	Altri beni di consumo	2016	200,00	200,00	0,00	0,00

BILANCIO CONSUNTIVO 2017 - GESTIONE RESIDUI PASSIVI PER ANNO DI PROVENIENZA

Residui derivanti dalla gestione attuale - Dettaglio per Anno

Mis. - Prog. - Tit. - Macroagg.	Capitolo	Descrizione	Anno	Importo ultimo consuntivo	Importo pagato	Insussistenze	Importo da conservare
TOTALE CAPITOLO	13199200	Residui gestione attuale Residui totali	2017	0,00 200,00	0,00 200,00	0,00 0,00	0,00 0,00
08 - 02 - 1 - 03	13202205	Servizi ausiliari per il funzionamento dell'ente	2016	100,00	100,00	0,00	0,00
TOTALE CAPITOLO	13202205	Residui gestione attuale Residui totali	2017	0,00 922,70	0,00 922,70	0,00 0,00	0,00 0,00
	13202300	Utilizzo di beni di terzi	2014	500,00	0,00	500,00	0,00
			2016	400,00	400,00	0,00	0,00
TOTALE CAPITOLO	13202300	Residui gestione attuale Residui totali	2017	0,00 900,00	0,00 400,00	0,00 500,00	0,00 0,00
TOTALE MACROAGGREGATO 03 - Acquisto di beni e servizi		Residui Residui gestione attuale Residui totali	2017	2.022,70 0,00 2.022,70	1.522,70 0,00 1.522,70	500,00 0,00 500,00	0,00 0,00 0,00
08 - 02 - 1 - 07	17029900	Interessi passivi su finanziamenti a medio lungo termine a Imprese	2016	10.975,39	10.975,39	0,00	0,00
TOTALE CAPITOLO	17029900	Residui gestione attuale Residui totali	2017	43.743,14 67.861,40	43.743,14 67.861,40	0,00 0,00	0,00 0,00
TOTALE MACROAGGREGATO 07 - Interessi passivi		Residui Residui gestione attuale Residui totali	2017	24.118,26 43.743,14 67.861,40	24.118,26 43.743,14 67.861,40	0,00 0,00 0,00	0,00 0,00 0,00
TOTALE TITOLO 1 - Spese correnti		Residui Residui gestione attuale Residui totali	2017	45.315,99 525.315,96 570.631,95	40.854,56 505.413,76 546.268,32	4.461,43 0,00 4.461,43	0,00 19.902,20 19.902,20
08 - 02 - 2 - 02	22010100	Beni immobili - VEDI ENTRATA MUTUO CAP. 60132605 (FONDO ROTATIVO PER ESPROPRI)	2004	0,00	0,00	0,00	0,00
TOTALE CAPITOLO	22010100	Residui gestione attuale Residui totali	2017	27.096,32 27.096,32	21.677,04 21.677,04	0,00 0,00	5.419,28 5.419,28
	22015705	Beni immobili - vedi entrata cap. 40157005	2016	225,00	225,00	0,00	0,00
TOTALE CAPITOLO	22015705	Residui gestione attuale Residui totali	2017	42.734,00 42.959,00	41.871,53 42.096,53	0,00 0,00	862,47 862,47
	22113900	Beni immobili - ESPROPRI PEEP - VEDI E. CAP. 40095000 - 40097000 - 40097400 - 40097500 - 40099000 - 40100000	2002	0,00	0,00	0,00	0,00

BILANCIO CONSUNTIVO 2017 - GESTIONE RESIDUI PASSIVI PER ANNO DI PROVENIENZA

Residui derivanti dalla gestione attuale - Dettaglio per Anno

Mis. - Prog. - Tit. - Macroagg.	Capitolo	Descrizione	Anno	Importo ultimo consuntivo	Importo pagato	Insussistenze	Importo da conservare
			2004	4.365,41	0,00	0,00	4.365,41
			2015	0,00	0,00	0,00	0,00
			2016	4.080,43	4.080,43	0,00	0,00
TOTALE CAPITOLO	22113900	Residui gestione attuale	2017	14.600,33	494,48	0,00	14.105,85
		Residui totali		43.046,17	24.574,91	0,00	18.471,26
TOTALE CAPITOLO	22157010	Residui gestione attuale	2017	56.405,76	53.932,67	0,00	2.473,09
		Residui totali		56.405,76	53.932,67	0,00	2.473,09
TOTALE CAPITOLO	22157015	Residui gestione attuale	2017	0,00	0,00	0,00	0,00
		Residui totali		0,00	0,00	0,00	0,00
	22206500	Beni immobili - VEDI E. CAP. 40095000 - 40097000 - 40097400 - 40099000 - 40100000	2015	0,00	0,00	0,00	0,00
TOTALE CAPITOLO	22206500	Residui gestione attuale	2017	100.000,00	0,00	0,00	100.000,00
		Residui totali		121.657,58	15.788,55	0,00	105.869,03
TOTALE CAPITOLO	22206505	Residui gestione attuale	2017	11.253,98	0,00	0,00	11.253,98
		Residui totali		11.253,98	0,00	0,00	11.253,98
	22284700	Beni immobili	2016	0,00	0,00	0,00	0,00
TOTALE CAPITOLO	22284700	Residui gestione attuale	2017	39.223,80	37.713,90	0,00	1.509,90
		Residui totali		39.223,80	37.713,90	0,00	1.509,90
	22285000		2016	23.743,00	23.743,00	0,00	0,00
TOTALE CAPITOLO	22285000	Residui gestione attuale	2017	50.159,71	50.159,71	0,00	0,00
		Residui totali		73.902,71	73.902,71	0,00	0,00
TOTALE CAPITOLO	22285100	Residui gestione attuale	2017	215.261,16	215.261,16	0,00	0,00
		Residui totali		215.261,16	215.261,16	0,00	0,00
TOTALE CAPITOLO	22285300	Residui gestione attuale	2017	258.560,03	258.560,03	0,00	0,00
		Residui totali		258.560,03	258.560,03	0,00	0,00

BILANCIO CONSUNTIVO 2017 - GESTIONE RESIDUI PASSIVI PER ANNO DI PROVENIENZA

Residui derivanti dalla gestione attuale - Dettaglio per Anno

Mis. - Prog. - Tit. - Macroagg.	Capitolo	Descrizione	Anno	Importo ultimo consuntivo	Importo pagato	Insussistenze	Importo da conservare
TOTALE CAPITOLO	22304700	Residui gestione attuale Residui totali	2017	93.655,21 93.655,21	93.186,93 93.186,93	0,00 0,00	468,28 468,28
08 - 02 - 2 - 02	22307300	Beni immobili - VEDI ENTRATA CAP. 1010	2016	3.461,89	3.461,89	0,00	0,00
TOTALE CAPITOLO	22307300	Residui gestione attuale Residui totali	2017	716,21 4.178,10	716,21 4.178,10	0,00 0,00	0,00 0,00
	22307400		2016	62.401,95	62.401,95	0,00	0,00
TOTALE CAPITOLO	22307400	Residui gestione attuale Residui totali	2017	74.576,50 136.978,45	67.392,63 129.794,58	0,00 0,00	7.183,87 7.183,87
TOTALE CAPITOLO	22310750	Residui gestione attuale Residui totali	2017	0,00 0,00	0,00 0,00	0,00 0,00	0,00 0,00
	22316900	Rifacimento impianto di riscaldamento per messa a norma con creazione di nuova caldaia centralizzata in copertura, previo ripristino delle guaine di copertura, via Bajardi - 3° stralcio - Vedi E. Cap. 40096000 - 40096005 - 40101000	2016	225,00	225,00	0,00	0,00
TOTALE CAPITOLO	22316900	Residui gestione attuale Residui totali	2017	362.980,74 363.205,74	114.305,60 114.530,60	0,00 0,00	248.675,14 248.675,14
TOTALE CAPITOLO	22317100	Residui gestione attuale Residui totali	2017	33.016,18 33.016,18	32.369,51 32.369,51	0,00 0,00	646,67 646,67
	22317200	Efficientamento energetico alloggi ERP- realizzazione di cappotti esterni via Armistizio, 241 e via Ceron, 38 - VEDI E. CAP. 40156400	2016	0,00	0,00	0,00	0,00
TOTALE CAPITOLO	22317200	Residui gestione attuale Residui totali	2017	156.903,19 157.128,19	96.188,77 96.413,77	0,00 0,00	60.714,42 60.714,42
TOTALE CAPITOLO	22317400	Residui gestione attuale Residui totali	2017	30,00 30,00	0,00 0,00	0,00 0,00	30,00 30,00
	22333405	Beni immobili - contenzioso	2016	27.393,84	27.393,84	0,00	0,00
TOTALE CAPITOLO	22333405	Residui gestione attuale Residui totali	2017	0,00 27.393,84	0,00 27.393,84	0,00 0,00	0,00 0,00
	22385100	Incarichi professionali per la realizzazione di investimenti	1997	0,00	0,00	0,00	0,00
TOTALE CAPITOLO	22385100	Residui gestione attuale Residui totali	2017	0,00 0,00	0,00 0,00	0,00 0,00	0,00 0,00

BILANCIO CONSUNTIVO 2017 - GESTIONE RESIDUI PASSIVI PER ANNO DI PROVENIENZA

Residui derivanti dalla gestione attuale - Dettaglio per Anno

Mis. - Prog. - Tit. - Macroagg.	Capitolo	Descrizione	Anno	Importo ultimo consuntivo	Importo pagato	Insussistenze	Importo da conservare
08 - 02 - 2 - 02	22385300	Beni immobili - VEDI E. CAP. 40095000 - 40097000 - 40097400 - 40099000 - 40100000	2016	9.379,43	9.379,43	0,00	0,00
TOTALE CAPITOLO	22385300	Residui gestione attuale Residui totali	2017	1.687,54 49.404,62	1.687,54 49.404,62	0,00 0,00	0,00 0,00
	22420900	Beni immobili - VEDI ENTRATA CAP.1145	2016	0,00	0,00	0,00	0,00
TOTALE CAPITOLO	22420900	Residui gestione attuale Residui totali	2017	0,00 0,00	0,00 0,00	0,00 0,00	0,00 0,00
TOTALE CAPITOLO	22421100	Residui gestione attuale Residui totali	2017	0,00 0,00	0,00 0,00	0,00 0,00	0,00 0,00
	22421200	Beni immobili - VEDI ENTRATA CAP. 1145 PARTE	1997	434,52	434,52	0,00	0,00
TOTALE CAPITOLO	22421200	Residui gestione attuale Residui totali	2017	0,00 434,52	0,00 434,52	0,00 0,00	0,00 0,00
TOTALE CAPITOLO	22436000	Residui gestione attuale Residui totali	2017	0,00 0,00	0,00 0,00	0,00 0,00	0,00 0,00
	22436500	Beni immobili - VEDI ENTRATA CAP. 990 PARTE	1994	0,00	0,00	0,00	0,00
TOTALE CAPITOLO	22436500	Residui gestione attuale Residui totali	2017	0,00 49.115,05	0,00 0,00	0,00 49.115,05	0,00 0,00
	22437000	Beni immobili - VEDI ENTRATA CAP. 978	2016	0,00	0,00	0,00	0,00
TOTALE CAPITOLO	22437000	Residui gestione attuale Residui totali	2017	0,00 0,00	0,00 0,00	0,00 0,00	0,00 0,00
	22438000	Beni immobili - VEDI ENTRATA CAP. 990	1998	0,00	0,00	0,00	0,00
TOTALE CAPITOLO	22438000	Residui gestione attuale Residui totali	2017	0,00 0,00	0,00 0,00	0,00 0,00	0,00 0,00
	22438500	Beni immobili - VEDI ENTRATA CAP. 1000	1996	0,00	0,00	0,00	0,00
TOTALE CAPITOLO	22438500	Residui gestione attuale Residui totali	2017	0,00 77.339,30	0,00 0,00	0,00 77.339,30	0,00 0,00
	22439000	Beni immobili - VEDI ENTRATA CAP. 1145	1994	22.724,10	0,00	0,00	22.724,10
TOTALE CAPITOLO	22439000	Residui gestione attuale Residui totali	2017	0,00 44.062,68	0,00 0,00	0,00 0,00	0,00 44.062,68
	22442000	Beni immobili - VEDI ENTRATA CAP. 1300 MUTUO	1985	106.467,18	0,00	0,00	106.467,18

BILANCIO CONSUNTIVO 2017 - GESTIONE RESIDUI PASSIVI PER ANNO DI PROVENIENZA

Residui derivanti dalla gestione attuale - Dettaglio per Anno

Mis. - Prog. - Tit. - Macroagg.	Capitolo	Descrizione	Anno	Importo ultimo consuntivo	Importo pagato	Insussistenze	Importo da conservare
		SENZA INTERESSI					
			1991	0,00	0,00	0,00	0,00
TOTALE CAPITOLO	22442000	Residui gestione attuale	2017	0,00	0,00	0,00	0,00
		Residui totali		106.467,18	0,00	0,00	106.467,18
TOTALE MACROAGGREGATO 02 - Investimenti fissi lordi e acquisto di terreni		Residui	2017	492.914,91	205.696,26	126.454,35	160.764,30
		Residui gestione attuale		1.538.860,66	1.085.517,71	0,00	453.342,95
		Residui totali		2.031.775,57	1.291.213,97	126.454,35	614.107,25
TOTALE TITOLO 2 - Spese in conto capitale		Residui	2017	492.914,91	205.696,26	126.454,35	160.764,30
		Residui gestione attuale		1.538.860,66	1.085.517,71	0,00	453.342,95
		Residui totali		2.031.775,57	1.291.213,97	126.454,35	614.107,25
08 - 02 - 4 - 03	43536040	Rimborso Mutui e altri finanziamenti a medio lungo termine a Imprese	2016	8.283,12	8.283,12	0,00	0,00
TOTALE CAPITOLO	43536040	Residui gestione attuale	2017	147.260,26	147.260,26	0,00	0,00
		Residui totali		218.643,71	218.643,71	0,00	0,00
TOTALE CAPITOLO	43536045	Residui gestione attuale	2017	36.076,00	36.076,00	0,00	0,00
		Residui totali		36.076,00	36.076,00	0,00	0,00
TOTALE MACROAGGREGATO 03 - Rimborso mutui e altri finanziamenti a medio lungo termine		Residui	2017	71.383,45	71.383,45	0,00	0,00
		Residui gestione attuale		183.336,26	183.336,26	0,00	0,00
		Residui totali		254.719,71	254.719,71	0,00	0,00
TOTALE TITOLO 4 - Rimborso di prestiti		Residui	2017	71.383,45	71.383,45	0,00	0,00
		Residui gestione attuale		183.336,26	183.336,26	0,00	0,00
		Residui totali		254.719,71	254.719,71	0,00	0,00
TOTALE PROGRAMMA 02 - Edilizia residenziale pubblica e locale e piani di edilizia economico-popolare		Residui	2017	609.614,35	317.934,27	130.915,78	160.764,30
		Residui gestione attuale		2.247.512,88	1.774.267,73	0,00	473.245,15
		Residui totali		2.857.127,23	2.092.202,00	130.915,78	634.009,45
TOTALE TITOLO 4 - Rimborso di prestiti		Residui	2017	908.865,98	365.975,32	175.563,69	367.326,97
		Residui gestione attuale		3.264.537,52	2.711.014,72	0,00	553.522,80
		Residui totali		4.173.403,50	3.076.990,04	175.563,69	920.849,77
09 - 01 - 1 - 01	11401700	Retribuzioni in denaro	2016	702,65	700,13	2,52	0,00
TOTALE CAPITOLO	11401700	Residui gestione attuale	2017	111.743,77	110.643,77	0,00	1.100,00
		Residui totali		112.446,42	111.343,90	2,52	1.100,00

BILANCIO CONSUNTIVO 2017 - GESTIONE RESIDUI PASSIVI PER ANNO DI PROVENIENZA

Residui derivanti dalla gestione attuale - Dettaglio per Anno

Mis. - Prog. - Tit. - Macroagg.	Capitolo	Descrizione	Anno	Importo ultimo consuntivo	Importo pagato	Insussistenze	Importo da conservare
TOTALE CAPITOLO	11401705	Residui gestione attuale Residui totali	2017	486,68 486,68	486,68 486,68	0,00 0,00	0,00 0,00
09 - 01 - 1 - 01	11401710	Altre spese per il personale	2016	69,39	0,00	69,39	0,00
TOTALE CAPITOLO	11401710	Residui gestione attuale Residui totali	2017	635,45 704,84	135,45 135,45	0,00 69,39	500,00 500,00
	11401720	Contributi sociali effettivi a carico dell'ente	2016	166,62	166,62	0,00	0,00
TOTALE CAPITOLO	11401720	Residui gestione attuale Residui totali	2017	32.414,34 36.523,09	28.587,37 32.696,12	0,00 0,00	3.826,97 3.826,97
TOTALE MACROAGGREGATO 01 - Redditi da lavoro dipendente		Residui Residui gestione attuale Residui totali	2017	4.880,79 145.280,24 150.161,03	4.808,88 139.853,27 144.662,15	71,91 0,00 71,91	0,00 5.426,97 5.426,97
09 - 01 - 1 - 02	12401700	Imposta Regionale sulle attività produttive - I.R.A.P.	2016	78,21	59,49	18,72	0,00
TOTALE CAPITOLO	12401700	Residui gestione attuale Residui totali	2017	10.199,30 11.538,30	9.070,68 10.390,96	0,00 18,72	1.128,62 1.128,62
TOTALE MACROAGGREGATO 02 - Imposte e tasse a carico dell'ente		Residui Residui gestione attuale Residui totali	2017	1.339,00 10.199,30 11.538,30	1.320,28 9.070,68 10.390,96	18,72 0,00 18,72	0,00 1.128,62 1.128,62
09 - 01 - 1 - 03	13257300	Contratti di servizio pubblico	2015	0,00	0,00	0,00	0,00
			2016	0,00	0,00	0,00	0,00
TOTALE CAPITOLO	13257300	Residui gestione attuale Residui totali	2017	0,00 356,00	0,00 356,00	0,00 0,00	0,00 0,00
TOTALE MACROAGGREGATO 03 - Acquisto di beni e servizi		Residui Residui gestione attuale Residui totali	2017	356,00 0,00 356,00	356,00 0,00 356,00	0,00 0,00 0,00	0,00 0,00 0,00
TOTALE TITOLO 1 - Spese correnti		Residui Residui gestione attuale Residui totali	2017	6.575,79 155.479,54 162.055,33	6.485,16 148.923,95 155.409,11	90,63 0,00 90,63	0,00 6.555,59 6.555,59
TOTALE CAPITOLO	22192000	Residui gestione attuale Residui totali	2017	23.071,93 23.071,93	23.071,93 23.071,93	0,00 0,00	0,00 0,00
TOTALE CAPITOLO	22310620	Residui gestione attuale	2017	6.100,00	0,00	0,00	6.100,00

BILANCIO CONSUNTIVO 2017 - GESTIONE RESIDUI PASSIVI PER ANNO DI PROVENIENZA

Residui derivanti dalla gestione attuale - Dettaglio per Anno

Mis. - Prog. - Tit. - Macroagg.	Capitolo	Descrizione	Anno	Importo ultimo consuntivo	Importo pagato	Insussistenze	Importo da conservare
		Residui totali		6.100,00	0,00	0,00	6.100,00
TOTALE MACROAGGREGATO 02 - Investimenti fissi lordi e acquisto di terreni		Residui		0,00	0,00	0,00	0,00
		Residui gestione attuale	2017	29.171,93	23.071,93	0,00	6.100,00
		Residui totali		29.171,93	23.071,93	0,00	6.100,00
TOTALE TITOLO 2 - Spese in conto capitale		Residui		0,00	0,00	0,00	0,00
		Residui gestione attuale	2017	29.171,93	23.071,93	0,00	6.100,00
		Residui totali		29.171,93	23.071,93	0,00	6.100,00
TOTALE PROGRAMMA 01 - Difesa del suolo		Residui		6.575,79	6.485,16	90,63	0,00
		Residui gestione attuale	2017	184.651,47	171.995,88	0,00	12.655,59
		Residui totali		191.227,26	178.481,04	90,63	12.655,59
TOTALE CAPITOLO	11000000	Residui gestione attuale	2017	10,40	0,00	0,00	10,40
		Residui totali		10,40	0,00	0,00	10,40
09 - 02 - 1 - 01	11105300	Retribuzioni in denaro	2015	0,00	0,00	0,00	0,00
			2016	4.089,23	4.089,23	0,00	0,00
TOTALE CAPITOLO	11105300	Residui gestione attuale	2017	595.317,92	595.317,92	0,00	0,00
		Residui totali		605.244,32	601.478,83	3.765,49	0,00
TOTALE CAPITOLO	11105305	Residui gestione attuale	2017	3.393,00	3.393,00	0,00	0,00
		Residui totali		3.393,00	3.393,00	0,00	0,00
	11105310	Altre spese per il personale	2016	196,12	7,45	188,67	0,00
TOTALE CAPITOLO	11105310	Residui gestione attuale	2017	1.650,00	1.650,00	0,00	0,00
		Residui totali		1.846,12	1.657,45	188,67	0,00
	11105500	Contributi sociali effettivi a carico dell'ente	2015	0,00	0,00	0,00	0,00
			2016	532,95	532,95	0,00	0,00
TOTALE CAPITOLO	11105500	Residui gestione attuale	2017	156.518,82	135.919,94	0,00	20.598,88
		Residui totali		177.759,21	156.965,66	194,67	20.598,88
TOTALE CAPITOLO	11186300	Residui gestione attuale	2017	0,00	0,00	0,00	0,00
		Residui totali		0,00	0,00	0,00	0,00
	11186600	Altre spese per il personale - VEDI ENTRATA CAP. 133	2016	0,00	0,00	0,00	0,00
TOTALE CAPITOLO	11186600	Residui gestione attuale	2017	0,00	0,00	0,00	0,00
		Residui totali		0,00	0,00	0,00	0,00

BILANCIO CONSUNTIVO 2017 - GESTIONE RESIDUI PASSIVI PER ANNO DI PROVENIENZA

Residui derivanti dalla gestione attuale - Dettaglio per Anno

Mis. - Prog. - Tit. - Macroagg.	Capitolo	Descrizione	Anno	Importo ultimo consuntivo	Importo pagato	Insussistenze	Importo da conservare
TOTALE CAPITOLO	11262100	Residui gestione attuale Residui totali	2017	1.500,00 1.500,00	955,74 955,74	0,00 0,00	544,26 544,26
09 - 02 - 1 - 01	11403400	RETRIBUZIONI IN DENARO	2016	3.561,22	3.561,22	0,00	0,00
TOTALE CAPITOLO	11403400	Residui gestione attuale Residui totali	2017	631.931,87 635.493,09	628.731,87 632.293,09	0,00 0,00	3.200,00 3.200,00
TOTALE CAPITOLO	11403405	Residui gestione attuale Residui totali	2017	7.455,94 7.455,94	7.455,94 7.455,94	0,00 0,00	0,00 0,00
	11403410	ALTRE SPESE PER IL PERSONALE	2016	262,51	2,40	260,11	0,00
TOTALE CAPITOLO	11403410	Residui gestione attuale Residui totali	2017	1.000,00 1.262,51	1.000,00 1.002,40	0,00 260,11	0,00 0,00
	11403420	Contributi sociali effettivi a carico dell'ente	2016	336,63	336,63	0,00	0,00
TOTALE CAPITOLO	11403420	Residui gestione attuale Residui totali	2017	172.241,48 193.023,34	144.619,62 165.401,48	0,00 0,00	27.621,86 27.621,86
TOTALE MACROAGGREGATO 01 - Redditi da lavoro dipendente		Residui Residui gestione attuale Residui totali	2017	55.968,50 1.571.019,43 1.626.987,93	51.559,56 1.519.044,03 1.570.603,59	4.408,94 0,00 4.408,94	0,00 51.975,40 51.975,40
09 - 02 - 1 - 02	12107700	Imposta regionale sulle attività produttive (IRAP)	2015	0,00	0,00	0,00	0,00
			2016	753,72	748,67	5,05	0,00
TOTALE CAPITOLO	12107700	Residui gestione attuale Residui totali	2017	49.759,31 56.842,70	43.171,63 50.249,97	0,00 5,05	6.587,68 6.587,68
	12403400	I.R.A.P.	2016	404,86	103,92	300,94	0,00
TOTALE CAPITOLO	12403400	Residui gestione attuale Residui totali	2017	55.682,91 62.613,13	46.902,86 53.532,14	0,00 300,94	8.780,05 8.780,05
TOTALE MACROAGGREGATO 02 - Imposte e tasse a carico dell'ente		Residui Residui gestione attuale Residui totali	2017	14.013,61 105.442,22 119.455,83	13.707,62 90.074,49 103.782,11	305,99 0,00 305,99	0,00 15.367,73 15.367,73
TOTALE CAPITOLO	13000005	Residui gestione attuale Residui totali	2017	0,00 0,00	0,00 0,00	0,00 0,00	0,00 0,00
TOTALE CAPITOLO	13000020	Residui gestione attuale	2017	2.521,00	700,00	0,00	1.821,00

BILANCIO CONSUNTIVO 2017 - GESTIONE RESIDUI PASSIVI PER ANNO DI PROVENIENZA

Residui derivanti dalla gestione attuale - Dettaglio per Anno

Mis. - Prog. - Tit. - Macroagg.	Capitolo	Descrizione	Anno	Importo ultimo consuntivo	Importo pagato	Insussistenze	Importo da conservare
		Residui totali		2.521,00	700,00	0,00	1.821,00
TOTALE CAPITOLO	13018732	Residui gestione attuale	2017	5.367,00	2.909,14	0,00	2.457,86
		Residui totali		5.367,00	2.909,14	0,00	2.457,86
TOTALE CAPITOLO	13037500	Residui gestione attuale	2017	0,00	0,00	0,00	0,00
		Residui totali		0,00	0,00	0,00	0,00
TOTALE CAPITOLO	13038700	Residui gestione attuale	2017	12.324,41	0,00	0,00	12.324,41
		Residui totali		12.324,41	0,00	0,00	12.324,41
09 - 02 - 1 - 03	13077005	Prestazioni professionali e specialistiche - LAVORO AUTONOMO	2016	570,96	570,96	0,00	0,00
TOTALE CAPITOLO	13077005	Residui gestione attuale	2017	2.000,00	250,00	0,00	1.750,00
		Residui totali		2.570,96	820,96	0,00	1.750,00
	13134300	Manutenzione ordinaria e riparazioni	2015	14.250,00	0,00	0,00	14.250,00
			2016	2.592,50	0,00	2.592,50	0,00
TOTALE CAPITOLO	13134300	Residui gestione attuale	2017	1.747.498,68	774.832,25	0,00	972.666,43
		Residui totali		2.314.087,46	1.322.791,66	3.276,45	988.019,35
	13134500	Manutenzione ordinaria e riparazioni - VEDI ENTRATA CAP. 782 - 558 - 728	2016	0,00	0,00	0,00	0,00
TOTALE CAPITOLO	13134500	Residui gestione attuale	2017	0,00	0,00	0,00	0,00
		Residui totali		0,00	0,00	0,00	0,00
	13144700	Manutenzione ordinaria e riparazioni - VEDI ENTRATA CAP. 955-979-980	2005	3.708,00	0,00	0,00	3.708,00
TOTALE CAPITOLO	13144700	Residui gestione attuale	2017	0,00	0,00	0,00	0,00
		Residui totali		3.708,00	0,00	0,00	3.708,00
	13158710	Altri beni di consumo	2016	7.000,00	4.120,05	2.879,95	0,00
TOTALE CAPITOLO	13158710	Residui gestione attuale	2017	5.000,00	0,00	0,00	5.000,00
		Residui totali		12.000,00	4.120,05	2.879,95	5.000,00
	13186400	Altri servizi - VEDI ENTRATA CAP. 133	2016	1.387,50	1.387,50	0,00	0,00
TOTALE CAPITOLO	13186400	Residui gestione attuale	2017	0,00	0,00	0,00	0,00
		Residui totali		1.387,50	1.387,50	0,00	0,00
TOTALE CAPITOLO	13190005	Residui gestione attuale	2017	1.960,00	0,00	0,00	1.960,00

BILANCIO CONSUNTIVO 2017 - GESTIONE RESIDUI PASSIVI PER ANNO DI PROVENIENZA

Residui derivanti dalla gestione attuale - Dettaglio per Anno

Mis. - Prog. - Tit. - Macroagg.	Capitolo	Descrizione	Anno	Importo ultimo consuntivo	Importo pagato	Insussistenze	Importo da conservare
		Residui totali		1.960,00	0,00	0,00	1.960,00
TOTALE CAPITOLO	13192320	Residui gestione attuale	2017	22.633,05	14.200,00	0,00	8.433,05
		Residui totali		22.633,05	14.200,00	0,00	8.433,05
TOTALE CAPITOLO	13194305	Residui gestione attuale	2017	2.701,95	0,00	0,00	2.701,95
		Residui totali		2.701,95	0,00	0,00	2.701,95
09 - 02 - 1 - 03	13202600	Manutenzione ordinaria e riparazioni - AUTOVETTURE	2015	0,00	0,00	0,00	0,00
TOTALE CAPITOLO	13202600	Residui gestione attuale	2017	0,00	0,00	0,00	0,00
		Residui totali		0,00	0,00	0,00	0,00
TOTALE CAPITOLO	13204600	Residui gestione attuale	2017	500,00	500,00	0,00	0,00
		Residui totali		500,00	500,00	0,00	0,00
TOTALE CAPITOLO	13209605	Residui gestione attuale	2017	109.847,47	8.936,00	0,00	100.911,47
		Residui totali		109.847,47	8.936,00	0,00	100.911,47
	13213300	Altri beni di consumo	2016	290,00	290,00	0,00	0,00
TOTALE CAPITOLO	13213300	Residui gestione attuale	2017	5.714,67	4.750,00	0,00	964,67
		Residui totali		7.052,66	6.087,99	0,00	964,67
TOTALE CAPITOLO	13213310	Residui gestione attuale	2017	826,00	0,00	0,00	826,00
		Residui totali		826,00	0,00	0,00	826,00
TOTALE CAPITOLO	13216900	Residui gestione attuale	2017	0,00	0,00	0,00	0,00
		Residui totali		0,00	0,00	0,00	0,00
	13216905	Servizi ausiliari per il funzionamento dell'ente	2016	150,00	150,00	0,00	0,00
TOTALE CAPITOLO	13216905	Residui gestione attuale	2017	8.399,45	4.859,37	0,00	3.540,08
		Residui totali		10.249,77	6.709,69	0,00	3.540,08
	13217400	Utilizzo di beni di terzi	2016	400,00	400,00	0,00	0,00
TOTALE CAPITOLO	13217400	Residui gestione attuale	2017	900,00	700,00	0,00	200,00
		Residui totali		1.300,00	1.100,00	0,00	200,00
	13222000	Manutenzione ordinaria e riparazioni	2016	3.000,00	20,63	2.979,37	0,00
TOTALE CAPITOLO	13222000	Residui gestione attuale	2017	3.000,00	0,00	0,00	3.000,00
		Residui totali		6.000,00	20,63	2.979,37	3.000,00
	13231705	Lavoro flessibile, quota LSU e acquisto di servizi da	2016	435,15	435,15	0,00	0,00

BILANCIO CONSUNTIVO 2017 - GESTIONE RESIDUI PASSIVI PER ANNO DI PROVENIENZA

Residui derivanti dalla gestione attuale - Dettaglio per Anno

Mis. - Prog. - Tit. - Macroagg.	Capitolo	Descrizione	Anno	Importo ultimo consuntivo	Importo pagato	Insussistenze	Importo da conservare
		agenzie di lavoro interinale - CO.CO.CO.					
TOTALE CAPITOLO	13231705	Residui gestione attuale	2017	22.768,16	20.420,82	0,00	2.347,34
		Residui totali		29.149,72	23.216,89	3.138,25	2.794,58
	13240415	Servizi ausiliari per il funzionamento dell'ente	2016	5.276,50	5.276,50	0,00	0,00
TOTALE CAPITOLO	13240415	Residui gestione attuale	2017	9.739,57	0,00	0,00	9.739,57
		Residui totali		20.872,99	10.633,22	500,20	9.739,57
	13240420	Contratti di servizio pubblico	2016	2.250,00	2.250,00	0,00	0,00
TOTALE CAPITOLO	13240420	Residui gestione attuale	2017	19.766,00	13.910,00	0,00	5.856,00
		Residui totali		35.016,00	29.160,00	0,00	5.856,00
TOTALE CAPITOLO	13240430	Residui gestione attuale	2017	16.602,20	14.594,20	0,00	2.008,00
		Residui totali		16.602,20	14.594,20	0,00	2.008,00
	13241900	Manutenzione ordinaria e riparazioni - VEDI E. CAP. 30041900	2016	0,00	0,00	0,00	0,00
TOTALE CAPITOLO	13241900	Residui gestione attuale	2017	225,00	225,00	0,00	0,00
		Residui totali		225,00	225,00	0,00	0,00
	13255105	Giornali, riviste e pubblicazioni	2016	16,61	0,00	16,61	0,00
TOTALE CAPITOLO	13255105	Residui gestione attuale	2017	0,00	0,00	0,00	0,00
		Residui totali		16,61	0,00	16,61	0,00
	13255110	Altri beni di consumo	2015	0,00	0,00	0,00	0,00
			2016	100,00	100,00	0,00	0,00
TOTALE CAPITOLO	13255110	Residui gestione attuale	2017	4.350,00	2.254,00	0,00	2.096,00
		Residui totali		5.450,64	3.354,64	0,00	2.096,00
	13256100		2016	7.178,73	7.178,73	0,00	0,00
TOTALE CAPITOLO	13256100	Residui gestione attuale	2017	59.019,14	22.203,60	0,00	36.815,54
		Residui totali		81.938,63	45.123,09	0,00	36.815,54
	13258605	Servizi ausiliari per il funzionamento dell'ente	2016	411,33	411,33	0,00	0,00
TOTALE CAPITOLO	13258605	Residui gestione attuale	2017	4.936,00	4.113,32	0,00	822,68
		Residui totali		5.347,33	4.524,65	0,00	822,68
	13259600	Utilizzo di beni di terzi	2014	0,00	0,00	0,00	0,00
			2016	0,00	0,00	0,00	0,00

BILANCIO CONSUNTIVO 2017 - GESTIONE RESIDUI PASSIVI PER ANNO DI PROVENIENZA

Residui derivanti dalla gestione attuale - Dettaglio per Anno

Mis. - Prog. - Tit. - Macroagg.	Capitolo	Descrizione	Anno	Importo ultimo consuntivo	Importo pagato	Insussistenze	Importo da conservare
TOTALE CAPITOLO	13259600	Residui gestione attuale Residui totali	2017	1.500,00 2.200,00	800,00 1.500,00	0,00 0,00	700,00 700,00
	13261900	Organizzazione eventi, pubblicità e servizi per trasferta - VEDI ENTRATA CAP.124	2016	2.799,90	2.799,90	0,00	0,00
TOTALE CAPITOLO	13261900	Residui gestione attuale Residui totali	2017	3.827,65 8.123,55	3.827,65 8.123,55	0,00 0,00	0,00 0,00
TOTALE CAPITOLO	13261905	Residui gestione attuale Residui totali	2017	0,00 0,00	0,00 0,00	0,00 0,00	0,00 0,00
	13262300	Lavoro flessibile, quota LSU e acquisto di servizi da agenzie di lavoro interinale - CO.CO.CO. - VEDI ENTRATA CAP. 20012400	2015	0,00	0,00	0,00	0,00
			2016	0,00	0,00	0,00	0,00
TOTALE CAPITOLO	13262300	Residui gestione attuale Residui totali	2017	0,00 941,01	0,00 0,00	0,00 941,01	0,00 0,00
TOTALE CAPITOLO	13262400	Residui gestione attuale Residui totali	2017	10.000,00 10.000,00	10.000,00 10.000,00	0,00 0,00	0,00 0,00
TOTALE CAPITOLO	13262700	Residui gestione attuale Residui totali	2017	0,00 0,00	0,00 0,00	0,00 0,00	0,00 0,00
	13298300	Lavoro flessibile, quota LSU e acquisto di servizi da agenzie di lavoro interinale - CO.CO.CO. - VEDI E. CAP. 20013200	2015	0,00	0,00	0,00	0,00
TOTALE CAPITOLO	13298300	Residui gestione attuale Residui totali	2017	0,00 0,00	0,00 0,00	0,00 0,00	0,00 0,00
TOTALE CAPITOLO	13386600	Residui gestione attuale Residui totali	2017	19.000,00 19.000,00	8.399,25 8.399,25	0,00 0,00	10.600,75 10.600,75
TOTALE CAPITOLO	13391200	Residui gestione attuale Residui totali	2017	250.000,00 250.000,00	199.198,10 199.198,10	0,00 0,00	50.801,90 50.801,90
TOTALE MACROAGGREGATO 03 - Acquisto di beni e servizi		Residui Residui gestione attuale Residui totali	2017	648.993,51 2.352.927,40 3.001.920,91	615.753,51 1.112.582,70 1.728.336,21	13.731,84 0,00 13.731,84	19.508,16 1.240.344,70 1.259.852,86

BILANCIO CONSUNTIVO 2017 - GESTIONE RESIDUI PASSIVI PER ANNO DI PROVENIENZA

Residui derivanti dalla gestione attuale - Dettaglio per Anno

Mis. - Prog. - Tit. - Macroagg.	Capitolo	Descrizione	Anno	Importo ultimo consuntivo	Importo pagato	Insussistenze	Importo da conservare
TOTALE CAPITOLO	14000000	Residui gestione attuale Residui totali	2017	109.487,00 109.487,00	109.487,00 109.487,00	0,00 0,00	0,00 0,00
TOTALE CAPITOLO	14000005	Residui gestione attuale Residui totali	2017	266.685,90 266.685,90	205.309,80 205.309,80	0,00 0,00	61.376,10 61.376,10
TOTALE CAPITOLO	14013605	Residui gestione attuale Residui totali	2017	2.440,00 2.440,00	2.440,00 2.440,00	0,00 0,00	0,00 0,00
09 - 02 - 1 - 04	14213815	Trasferimenti correnti a Istituzioni Sociali Private	2016	3.000,00	3.000,00	0,00	0,00
TOTALE CAPITOLO	14213815	Residui gestione attuale Residui totali	2017	32.760,00 58.360,00	0,00 22.700,10	0,00 2.899,90	32.760,00 32.760,00
TOTALE MACROAGGREGATO 04 - Trasferimenti correnti		Residui Residui gestione attuale Residui totali	2017	25.600,00 411.372,90 436.972,90	22.700,10 317.236,80 339.936,90	2.899,90 0,00 2.899,90	0,00 94.136,10 94.136,10
TOTALE TITOLO 1 - Spese correnti		Residui Residui gestione attuale Residui totali	2017	744.575,62 4.440.761,95 5.185.337,57	703.720,79 3.038.938,02 3.742.658,81	21.346,67 0,00 21.346,67	19.508,16 1.401.823,93 1.421.332,09
09 - 02 - 2 - 02	22023000	Beni immobili - VEDI ENTRATA CAP. 1188	2015	2.251,11	2.251,11	0,00	0,00
TOTALE CAPITOLO	22023000	Residui gestione attuale Residui totali	2017	0,00 2.678,03	0,00 2.251,11	0,00 0,00	0,00 426,92
	22030300	Beni immobili - VEDI ENTRATA CAP. 1060	2012	125,15	0,00	0,00	125,15
			2016	1.256,55	0,00	0,00	1.256,55
TOTALE CAPITOLO	22030300	Residui gestione attuale Residui totali	2017	0,00 2.853,25	0,00 0,00	0,00 0,00	0,00 2.853,25
	22112700	Beni immobili - VEDI ENTRATA MUTUO CAP. 1288	2009	240,28	0,00	0,00	240,28
TOTALE CAPITOLO	22112700	Residui gestione attuale Residui totali	2017	0,00 21.483,07	0,00 0,00	0,00 0,00	0,00 21.483,07
	22118500	Beni immobili - VEDI ENTRATA CAP. 960-985-1210-1010	2012	1.030,70	1.030,70	0,00	0,00
			2015	1.174,40	0,00	0,00	1.174,40
			2016	0,00	0,00	0,00	0,00
TOTALE CAPITOLO	22118500	Residui gestione attuale Residui totali	2017	0,00 2.205,10	0,00 1.030,70	0,00 0,00	0,00 1.174,40

BILANCIO CONSUNTIVO 2017 - GESTIONE RESIDUI PASSIVI PER ANNO DI PROVENIENZA

Residui derivanti dalla gestione attuale - Dettaglio per Anno

Mis. - Prog. - Tit. - Macroagg.	Capitolo	Descrizione	Anno	Importo ultimo consuntivo	Importo pagato	Insussistenze	Importo da conservare
09 - 02 - 2 - 02	22118600	Beni immobili - VEDI ENTRATA CAP. 960-985-1210-1010	2008	181,50	0,00	0,00	181,50
			2015	1.925,01	0,00	0,00	1.925,01
TOTALE CAPITOLO	22118600	Residui gestione attuale	2017	0,00	0,00	0,00	0,00
		Residui totali		2.106,51	0,00	0,00	2.106,51
	22192100	Beni immobili - VEDI ENTRATA MUTUO (FONDO ROTATIVO 2014/2) CAP. 1547	2015	0,00	0,00	0,00	0,00
TOTALE CAPITOLO	22192100	Residui gestione attuale	2017	0,00	0,00	0,00	0,00
		Residui totali		0,00	0,00	0,00	0,00
TOTALE CAPITOLO	22262805	Residui gestione attuale	2017	11.388,70	0,00	0,00	11.388,70
		Residui totali		11.388,70	0,00	0,00	11.388,70
	22272300	Realizzazione area attrezzata per sosta camper c/o parco degli Alpini - VEDI E. CAP. 960-1010	2016	0,00	0,00	0,00	0,00
TOTALE CAPITOLO	22272300	Residui gestione attuale	2017	20.011,85	15.118,37	0,00	4.893,48
		Residui totali		33.368,09	15.118,37	0,00	18.249,72
TOTALE CAPITOLO	22272400	Residui gestione attuale	2017	19.140,26	19.140,26	0,00	0,00
		Residui totali		19.140,26	19.140,26	0,00	0,00
	22273200	Manutenzione straordinaria dei prati e dell'assetto arbustivo dei parchi - VEDI E. CAP. 960-1010	2016	0,00	0,00	0,00	0,00
TOTALE CAPITOLO	22273200	Residui gestione attuale	2017	799,99	799,99	0,00	0,00
		Residui totali		799,99	799,99	0,00	0,00
	22273400	Beni immobili	2015	1.311,94	1.311,94	0,00	0,00
			2016	0,00	0,00	0,00	0,00
TOTALE CAPITOLO	22273400	Residui gestione attuale	2017	9.142,11	9.142,11	0,00	0,00
		Residui totali		11.765,98	11.765,98	0,00	0,00
	22273700		2015	2.205,84	0,00	0,00	2.205,84
			2016	0,00	0,00	0,00	0,00
TOTALE CAPITOLO	22273700	Residui gestione attuale	2017	0,00	0,00	0,00	0,00
		Residui totali		3.030,81	824,97	0,00	2.205,84
TOTALE CAPITOLO	22293230	Residui gestione attuale	2017	0,00	0,00	0,00	0,00
		Residui totali		0,00	0,00	0,00	0,00

BILANCIO CONSUNTIVO 2017 - GESTIONE RESIDUI PASSIVI PER ANNO DI PROVENIENZA

Residui derivanti dalla gestione attuale - Dettaglio per Anno

Mis. - Prog. - Tit. - Macroagg.	Capitolo	Descrizione	Anno	Importo ultimo consuntivo	Importo pagato	Insussistenze	Importo da conservare
09 - 02 - 2 - 02	22294400	Beni immobili	2016	0,00	0,00	0,00	0,00
TOTALE CAPITOLO	22294400	Residui gestione attuale	2017	1.641,76	1.641,76	0,00	0,00
		Residui totali		1.641,76	1.641,76	0,00	0,00
	22294700		2015	1.638,87	1.638,87	0,00	0,00
TOTALE CAPITOLO	22294700	Residui gestione attuale	2017	0,00	0,00	0,00	0,00
		Residui totali		1.638,87	1.638,87	0,00	0,00
	22298400	Manutenzione dei parchi pubblici del centro storico - VEDI AVANZO	2015	693,55	0,00	693,55	0,00
			2016	0,00	0,00	0,00	0,00
TOTALE CAPITOLO	22298400	Residui gestione attuale	2017	0,00	0,00	0,00	0,00
		Residui totali		693,55	0,00	693,55	0,00
	22299000	Manutenzione straordinaria parco Treves e roseto di Santa Giustina - VEDI AVANZO	2016	0,00	0,00	0,00	0,00
TOTALE CAPITOLO	22299000	Residui gestione attuale	2017	0,00	0,00	0,00	0,00
		Residui totali		0,00	0,00	0,00	0,00
	22299400	Riassetto vegetazione arbustiva dei parchi e aree a verde zona nord - VEDI AVANZO	2015	799,95	799,95	0,00	0,00
TOTALE CAPITOLO	22299400	Residui gestione attuale	2017	0,00	0,00	0,00	0,00
		Residui totali		799,95	799,95	0,00	0,00
	22299500	Riassetto vegetazione arbustiva dei parchi e aree a verde zona sud- VEDI AVANZO	2015	800,00	800,00	0,00	0,00
TOTALE CAPITOLO	22299500	Residui gestione attuale	2017	0,00	0,00	0,00	0,00
		Residui totali		800,00	800,00	0,00	0,00
	22299700	Manutenzione dei parchi pubblici dei quartieri - VEDI AVANZO	2016	0,00	0,00	0,00	0,00
TOTALE CAPITOLO	22299700	Residui gestione attuale	2017	0,00	0,00	0,00	0,00
		Residui totali		0,00	0,00	0,00	0,00
	22300200	Beni immobili	2015	403,20	403,20	0,00	0,00
TOTALE CAPITOLO	22300200	Residui gestione attuale	2017	0,00	0,00	0,00	0,00
		Residui totali		403,20	403,20	0,00	0,00

BILANCIO CONSUNTIVO 2017 - GESTIONE RESIDUI PASSIVI PER ANNO DI PROVENIENZA

Residui derivanti dalla gestione attuale - Dettaglio per Anno

Mis. - Prog. - Tit. - Macroagg.	Capitolo	Descrizione	Anno	Importo ultimo consuntivo	Importo pagato	Insussistenze	Importo da conservare
09 - 02 - 2 - 02	22300300	Beni immobili	2015	240,15	240,15	0,00	0,00
			2016	0,00	0,00	0,00	0,00
TOTALE CAPITOLO	22300300	Residui gestione attuale Residui totali	2017	241,13 481,28	241,13 481,28	0,00 0,00	0,00 0,00
	22300800		2016	0,00	0,00	0,00	0,00
TOTALE CAPITOLO	22300800	Residui gestione attuale Residui totali	2017	353,87 353,87	353,87 353,87	0,00 0,00	0,00 0,00
	22301700	Beni immobili - VEDI ENTRATA CAP. 1010	2015	0,00	0,00	0,00	0,00
			2016	0,00	0,00	0,00	0,00
TOTALE CAPITOLO	22301700	Residui gestione attuale Residui totali	2017	0,00 0,00	0,00 0,00	0,00 0,00	0,00 0,00
	22303400		2015	0,00	0,00	0,00	0,00
			2016	0,00	0,00	0,00	0,00
TOTALE CAPITOLO	22303400	Residui gestione attuale Residui totali	2017	0,00 990,00	0,00 0,00	0,00 990,00	0,00 0,00
	22306200	Beni immobili	2016	0,00	0,00	0,00	0,00
TOTALE CAPITOLO	22306200	Residui gestione attuale Residui totali	2017	0,00 0,00	0,00 0,00	0,00 0,00	0,00 0,00
	22308000	Beni immobili - VEDI ENTRATA CAP. 1010	2016	0,00	0,00	0,00	0,00
TOTALE CAPITOLO	22308000	Residui gestione attuale Residui totali	2017	58.593,69 58.593,69	56.387,85 56.387,85	0,00 0,00	2.205,84 2.205,84
TOTALE CAPITOLO	22310705	Residui gestione attuale Residui totali	2017	12.688,00 12.688,00	0,00 0,00	0,00 0,00	12.688,00 12.688,00
TOTALE CAPITOLO	22310715	Residui gestione attuale Residui totali	2017	30,00 30,00	0,00 0,00	0,00 0,00	30,00 30,00
TOTALE CAPITOLO	22310720	Residui gestione attuale Residui totali	2017	0,00 0,00	0,00 0,00	0,00 0,00	0,00 0,00
TOTALE CAPITOLO	22310725	Residui gestione attuale Residui totali	2017	0,00 0,00	0,00 0,00	0,00 0,00	0,00 0,00

BILANCIO CONSUNTIVO 2017 - GESTIONE RESIDUI PASSIVI PER ANNO DI PROVENIENZA

Residui derivanti dalla gestione attuale - Dettaglio per Anno

Mis. - Prog. - Tit. - Macroagg.	Capitolo	Descrizione	Anno	Importo ultimo consuntivo	Importo pagato	Insussistenze	Importo da conservare
09 - 02 - 2 - 02	22313705	Potatura e riassetto del patrimonio arboreo dei viali cittadini - primo lotto 2016 - Vedi E. Cap. 40096000 - 40096005 - 40101000	2016	0,00	0,00	0,00	0,00
TOTALE CAPITOLO	22313705	Residui gestione attuale Residui totali	2017	166.387,81 166.387,81	100.913,75 100.913,75	0,00 0,00	65.474,06 65.474,06
	22313710	Pronto intervento emergenze alberature stradali cittadine - VEDI E. CAP. 40096000 - 40096005 - 40101000	2016	30,00	30,00	0,00	0,00
TOTALE CAPITOLO	22313710	Residui gestione attuale Residui totali	2017	113.644,02 113.674,02	36.683,09 36.713,09	0,00 0,00	76.960,93 76.960,93
	22313715	Lavori di incremento del patrimonio arboreo stradale - primo lotto - anno 2016- Vedi E. Cap. 40096000 - 40096005 - 40101000	2016	30,00	30,00	0,00	0,00
TOTALE CAPITOLO	22313715	Residui gestione attuale Residui totali	2017	79.666,29 79.696,29	64.052,07 64.082,07	0,00 0,00	15.614,22 15.614,22
	22313805	Pronto intervento emergenza alberature cittadine - primo lotto anno 2016 - Vedi E. Cap. 40096000 - 40096005 - 40101000	2016	0,00	0,00	0,00	0,00
TOTALE CAPITOLO	22313805	Residui gestione attuale Residui totali	2017	107.453,13 107.453,13	74.725,32 74.725,32	0,00 0,00	32.727,81 32.727,81
	22313810	Riqualficazione delle grandi aree - anno 2016 - Vedi E. Cap. 40096000 - 40096005 - 40101000	2016	0,00	0,00	0,00	0,00
TOTALE CAPITOLO	22313810	Residui gestione attuale Residui totali	2017	108.718,64 108.718,64	108.718,64 108.718,64	0,00 0,00	0,00 0,00
	22313815	Riassetto e manutenzione straordinaria alberature dei giardini, parchi, aree scolastiche - 1° lotto - VEDI E. CAP. 40096000 - 40096005 - 40101000	2016	0,00	0,00	0,00	0,00
TOTALE CAPITOLO	22313815	Residui gestione attuale Residui totali	2017	79.326,41 79.551,41	79.326,41 79.551,41	0,00 0,00	0,00 0,00
	22313835	Lavori di incremento e reintegro patrimonio arboreo a seguito abbattimenti per sicurezza e riqualficazione - Vedi E. 40096000 - 40096005 - 40101000	2016	30,00	30,00	0,00	0,00
TOTALE CAPITOLO	22313835	Residui gestione attuale Residui totali	2017	84.273,18 84.303,18	73.483,17 73.513,17	0,00 0,00	10.790,01 10.790,01
	22313900	Manutenzione straordinaria rotatorie e parchi - VEDI E.	2016	0,00	0,00	0,00	0,00

BILANCIO CONSUNTIVO 2017 - GESTIONE RESIDUI PASSIVI PER ANNO DI PROVENIENZA

Residui derivanti dalla gestione attuale - Dettaglio per Anno

Mis. - Prog. - Tit. - Macroagg.	Capitolo	Descrizione	Anno	Importo ultimo consuntivo	Importo pagato	Insussistenze	Importo da conservare
		CAP. 40096000 - 40096005 - 40101000					
TOTALE CAPITOLO	22313900	Residui gestione attuale	2017	54.607,66	0,00	0,00	54.607,66
		Residui totali		54.607,66	0,00	0,00	54.607,66
	22314005	Manutenzione straordinaria dei prati e dell'assetto arbustivo dei parchi e aiuole della zona Nord di Padova - 1° lotto - VEDI E. CAP. 40096000 - 40096005 - 40101000	2016	30,00	30,00	0,00	0,00
TOTALE CAPITOLO	22314005	Residui gestione attuale	2017	44.418,04	44.418,04	0,00	0,00
		Residui totali		44.448,04	44.448,04	0,00	0,00
	22314010	Manutenzione straordinaria dei prati e dell'assetto arbustivo dei parchi e aiuole della zona Sud di Padova - 2° lotto - VEDI E. CAP. 40096000 - 40096005 - 40101000	2016	30,00	30,00	0,00	0,00
TOTALE CAPITOLO	22314010	Residui gestione attuale	2017	0,00	0,00	0,00	0,00
		Residui totali		30,00	30,00	0,00	0,00
TOTALE CAPITOLO	22314015	Residui gestione attuale	2017	75,00	0,00	0,00	75,00
		Residui totali		75,00	0,00	0,00	75,00
TOTALE CAPITOLO	22314020	Residui gestione attuale	2017	75,00	0,00	0,00	75,00
		Residui totali		75,00	0,00	0,00	75,00
TOTALE CAPITOLO	22314030	Residui gestione attuale	2017	75,00	0,00	0,00	75,00
		Residui totali		75,00	0,00	0,00	75,00
	22314105	Parco delle Mura 1° lotto - Interventi di manutenzione straordinaria delle aree a verde - VEDI E. CAP. 40096000 - 40096005 - 40101000	2016	0,00	0,00	0,00	0,00
TOTALE CAPITOLO	22314105	Residui gestione attuale	2017	119.547,39	82.162,82	0,00	37.384,57
		Residui totali		119.547,39	82.162,82	0,00	37.384,57
TOTALE CAPITOLO	22314115	Residui gestione attuale	2017	225,00	0,00	0,00	225,00
		Residui totali		225,00	0,00	0,00	225,00
	22314205	Riqualificazione della passeggiata della vecchia Canaletta e dell'area verde in via Andalusia - VEDI E. CAP. 40096000 - 40096005 - 40101000	2016	30,00	30,00	0,00	0,00
TOTALE CAPITOLO	22314205	Residui gestione attuale	2017	27.410,03	0,00	0,00	27.410,03
		Residui totali		27.440,03	30,00	0,00	27.410,03
TOTALE CAPITOLO	22314210	Residui gestione attuale	2017	225,00	0,00	0,00	225,00

BILANCIO CONSUNTIVO 2017 - GESTIONE RESIDUI PASSIVI PER ANNO DI PROVENIENZA

Residui derivanti dalla gestione attuale - Dettaglio per Anno

Mis. - Prog. - Tit. - Macroagg.	Capitolo	Descrizione	Anno	Importo ultimo consuntivo	Importo pagato	Insussistenze	Importo da conservare
		Residui totali		225,00	0,00	0,00	225,00
TOTALE CAPITOLO	22314400	Residui gestione attuale	2017	0,00	0,00	0,00	0,00
		Residui totali		0,00	0,00	0,00	0,00
09 - 02 - 2 - 02	22314500	Sistemazione aree a verde pubblico con superfici ad orto - VEDI E. CAP. 40096000 - 40096005 - 40101000	2016	0,00	0,00	0,00	0,00
TOTALE CAPITOLO	22314500	Residui gestione attuale	2017	41.892,11	0,00	0,00	41.892,11
		Residui totali		41.922,11	30,00	0,00	41.892,11
TOTALE CAPITOLO	22314535	Residui gestione attuale	2017	0,00	0,00	0,00	0,00
		Residui totali		0,00	0,00	0,00	0,00
	22314605	Padiglioni a servizio dei parchi- Infrastrutturazione dei parchi comunali - 1° lotto - VEDI E. CAP. 40096000 - 40096005 - 40101000	2016	1.195,60	1.195,60	0,00	0,00
TOTALE CAPITOLO	22314605	Residui gestione attuale	2017	29.070,01	27.967,09	0,00	1.102,92
		Residui totali		30.265,61	29.162,69	0,00	1.102,92
	22314700	Realizzazione di nuove aree per cani - VEDI E. CAP. 40096000 - 40096005 - 40096010 - 40101000 - 50101500	2016	30,00	30,00	0,00	0,00
TOTALE CAPITOLO	22314700	Residui gestione attuale	2017	68.992,87	28.995,47	0,00	39.997,40
		Residui totali		69.022,87	29.025,47	0,00	39.997,40
	22314900	Manutenzione e messa in sicurezza aree gioco e attrezzature degli spazi verdi - 2 lotti - VEDI E. CAP. 40096000 - 40096005 - 40101000	2016	0,00	0,00	0,00	0,00
TOTALE CAPITOLO	22314900	Residui gestione attuale	2017	98.647,71	98.647,71	0,00	0,00
		Residui totali		98.647,71	98.647,71	0,00	0,00
	22325000	Verifica della stabilità delle alberature delle aree scolastiche ed interventi conseguenti - VEDI E. CAP. 1010	2016	0,00	0,00	0,00	0,00
TOTALE CAPITOLO	22325000	Residui gestione attuale	2017	0,00	0,00	0,00	0,00
		Residui totali		0,00	0,00	0,00	0,00
	22325100	Manut. straord. alberature stradali per abbattimenti, interventi urgenti, gestione alberi notevoli - VEDI E. CAP. 1010	2016	0,00	0,00	0,00	0,00
TOTALE CAPITOLO	22325100	Residui gestione attuale	2017	38.740,86	38.740,86	0,00	0,00
		Residui totali		61.863,63	61.863,63	0,00	0,00

BILANCIO CONSUNTIVO 2017 - GESTIONE RESIDUI PASSIVI PER ANNO DI PROVENIENZA

Residui derivanti dalla gestione attuale - Dettaglio per Anno

Mis. - Prog. - Tit. - Macroagg.	Capitolo	Descrizione	Anno	Importo ultimo consuntivo	Importo pagato	Insussistenze	Importo da conservare
09 - 02 - 2 - 02	22325200	Riassetto e manut. straord. alberature aree verdi, parchi e giardini scolastici - VEDI E. CAP. 1010	2016	0,00	0,00	0,00	0,00
TOTALE CAPITOLO	22325200	Residui gestione attuale	2017	141.206,22	87.666,78	0,00	53.539,44
		Residui totali		141.206,22	87.666,78	0,00	53.539,44
	22325300	Manut. straord. alberature aree verdi, giardini e parchi - 2° lotto - VEDI E. CAP. 1010	2016	0,00	0,00	0,00	0,00
TOTALE CAPITOLO	22325300	Residui gestione attuale	2017	39.523,32	39.523,32	0,00	0,00
		Residui totali		39.523,32	39.523,32	0,00	0,00
	22326000	Opere di arredo urbano - spazi pubblici di quartieri - VEDI E. CAP. 1010	2016	0,00	0,00	0,00	0,00
TOTALE CAPITOLO	22326000	Residui gestione attuale	2017	155.026,56	153.553,54	0,00	1.473,02
		Residui totali		270.435,18	268.962,16	0,00	1.473,02
	22332500	Manutenzione e messa in sicurezza aree gioco e attrezzature degli spazi verdi	2016	0,00	0,00	0,00	0,00
TOTALE CAPITOLO	22332500	Residui gestione attuale	2017	47.300,00	47.300,00	0,00	0,00
		Residui totali		47.300,00	47.300,00	0,00	0,00
	22335400	Realizzazione area verde destinata a piantumazione di alberi per i nuovi nati in Via Isonzo.	2016	628,00	628,00	0,00	0,00
TOTALE CAPITOLO	22335400	Residui gestione attuale	2017	1.124,40	1.124,40	0,00	0,00
		Residui totali		9.132,40	8.032,40	1.100,00	0,00
	22387700	Beni immobili - VEDI ENTRATA CAP. 1540	2015	399,80	399,80	0,00	0,00
			2016	0,00	0,00	0,00	0,00
TOTALE CAPITOLO	22387700	Residui gestione attuale	2017	10.865,17	0,00	0,00	10.865,17
		Residui totali		23.272,30	12.407,13	0,00	10.865,17
TOTALE CAPITOLO	22530000	Residui gestione attuale	2017	0,00	0,00	0,00	0,00
		Residui totali		0,00	0,00	0,00	0,00
TOTALE CAPITOLO	22530005	Residui gestione attuale	2017	0,00	0,00	0,00	0,00
		Residui totali		0,00	0,00	0,00	0,00
TOTALE CAPITOLO	22530060	Residui gestione attuale	2017	75,00	0,00	0,00	75,00
		Residui totali		75,00	0,00	0,00	75,00
TOTALE CAPITOLO	22530065	Residui gestione attuale	2017	75,00	0,00	0,00	75,00

BILANCIO CONSUNTIVO 2017 - GESTIONE RESIDUI PASSIVI PER ANNO DI PROVENIENZA

Residui derivanti dalla gestione attuale - Dettaglio per Anno

Mis. - Prog. - Tit. - Macroagg.	Capitolo	Descrizione	Anno	Importo ultimo consuntivo	Importo pagato	Insussistenze	Importo da conservare
		Residui totali		75,00	0,00	0,00	75,00
TOTALE CAPITOLO	22530070	Residui gestione attuale Residui totali	2017	75,00 75,00	0,00 0,00	0,00 0,00	75,00 75,00
TOTALE MACROAGGREGATO 02 - Investimenti fissi lordi e acquisto di terreni		Residui Residui gestione attuale Residui totali	2017	216.509,72 1.792.773,19 2.009.282,91	170.119,94 1.290.827,82 1.460.947,76	2.783,55 0,00 2.783,55	43.606,23 501.945,37 545.551,60
TOTALE TITOLO 2 - Spese in conto capitale		Residui Residui gestione attuale Residui totali	2017	216.509,72 1.792.773,19 2.009.282,91	170.119,94 1.290.827,82 1.460.947,76	2.783,55 0,00 2.783,55	43.606,23 501.945,37 545.551,60
09 - 02 - 4 - 01	41536225	Rimborso di titoli obbligazionari a medio-lungo termine in valuta domestica	2016	39.606,24	39.606,24	0,00	0,00
TOTALE CAPITOLO	41536225	Residui gestione attuale Residui totali	2017	34.265,01 73.871,25	17.106,84 56.713,08	0,00 0,00	17.158,17 17.158,17
TOTALE MACROAGGREGATO 01 - Rimborso di titoli obbligazionari		Residui Residui gestione attuale Residui totali	2017	39.606,24 34.265,01 73.871,25	39.606,24 17.106,84 56.713,08	0,00 0,00 0,00	0,00 17.158,17 17.158,17
TOTALE CAPITOLO	43536070	Residui gestione attuale Residui totali	2017	131.355,07 131.355,07	131.355,07 131.355,07	0,00 0,00	0,00 0,00
TOTALE CAPITOLO	43536075	Residui gestione attuale Residui totali	2017	10.000,00 10.000,00	10.000,00 10.000,00	0,00 0,00	0,00 0,00
TOTALE MACROAGGREGATO 03 - Rimborso mutui e altri finanziamenti a medio lungo termine		Residui Residui gestione attuale Residui totali	2017	0,00 141.355,07 141.355,07	0,00 141.355,07 141.355,07	0,00 0,00 0,00	0,00 0,00 0,00
TOTALE TITOLO 4 - Rimborso di prestiti		Residui Residui gestione attuale Residui totali	2017	39.606,24 175.620,08 215.226,32	39.606,24 158.461,91 198.068,15	0,00 0,00 0,00	0,00 17.158,17 17.158,17
TOTALE PROGRAMMA 02 - Tutela, valorizzazione e recupero ambientale		Residui Residui gestione attuale Residui totali	2017	1.000.691,58 6.409.155,22 7.409.846,80	913.446,97 4.488.227,75 5.401.674,72	24.130,22 0,00 24.130,22	63.114,39 1.920.927,47 1.984.041,86
09 - 03 - 1 - 01	11175900	Retribuzioni in denaro	2015	0,00	0,00	0,00	0,00
			2016	415,24	61,03	354,21	0,00

BILANCIO CONSUNTIVO 2017 - GESTIONE RESIDUI PASSIVI PER ANNO DI PROVENIENZA

Residui derivanti dalla gestione attuale - Dettaglio per Anno

Mis. - Prog. - Tit. - Macroagg.	Capitolo	Descrizione	Anno	Importo ultimo consuntivo	Importo pagato	Insussistenze	Importo da conservare
TOTALE CAPITOLO	11175900	Residui gestione attuale Residui totali	2017	50.634,95 51.050,19	50.634,95 50.695,98	0,00 354,21	0,00 0,00
09 - 03 - 1 - 01	11175910	ALTRE SPESE PER IL PERSONALE	2016	69,39	0,00	69,39	0,00
TOTALE CAPITOLO	11175910	Residui gestione attuale Residui totali	2017	959,82 1.029,21	459,82 459,82	0,00 69,39	500,00 500,00
	11176100	Contributi sociali effettivi a carico dell'ente	2015	0,00	0,00	0,00	0,00
			2016	39,58	16,19	23,39	0,00
TOTALE CAPITOLO	11176100	Residui gestione attuale Residui totali	2017	14.220,41 16.230,93	12.583,12 14.570,25	0,00 23,39	1.637,29 1.637,29
TOTALE MACROAGGREGATO 01 - Redditi da lavoro dipendente		Residui Residui gestione attuale Residui totali	2017	2.495,15 65.815,18 68.310,33	2.048,16 63.677,89 65.726,05	446,99 0,00 446,99	0,00 2.137,29 2.137,29
09 - 03 - 1 - 02	12177500	Imposta regionale sulle attività produttive (IRAP)	2016	46,12	5,79	40,33	0,00
TOTALE CAPITOLO	12177500	Residui gestione attuale Residui totali	2017	4.423,38 5.099,43	3.880,72 4.516,44	0,00 40,33	542,66 542,66
TOTALE MACROAGGREGATO 02 - Imposte e tasse a carico dell'ente		Residui Residui gestione attuale Residui totali	2017	676,05 4.423,38 5.099,43	635,72 3.880,72 4.516,44	40,33 0,00 40,33	0,00 542,66 542,66
09 - 03 - 1 - 03	13166300	Contratti di servizio pubblico - VEDI ENTRATA CAP. 10008205	2014	2.464.000,00	0,00	0,00	2.464.000,00
			2015	4.867.857,14	2.715.491,44	0,00	2.152.365,70
			2016	6.098.345,09	2.775.937,78	0,00	3.322.407,31
TOTALE CAPITOLO	13166300	Residui gestione attuale Residui totali	2017	38.925.792,04 52.640.502,83	34.363.197,40 40.139.135,18	0,00 0,00	4.562.594,64 12.501.367,65
	13166600	Contratti di servizio pubblico - VEDI ENTRATA CAP. 30080800	2014	347.995,61	0,00	0,00	347.995,61
			2015	22.751,06	0,00	0,00	22.751,06
TOTALE CAPITOLO	13166600	Residui gestione attuale Residui totali	2017	700.000,00 1.070.746,67	0,00 0,00	0,00 0,00	700.000,00 1.070.746,67

BILANCIO CONSUNTIVO 2017 - GESTIONE RESIDUI PASSIVI PER ANNO DI PROVENIENZA

Residui derivanti dalla gestione attuale - Dettaglio per Anno

Mis. - Prog. - Tit. - Macroagg.	Capitolo	Descrizione	Anno	Importo ultimo consuntivo	Importo pagato	Insussistenze	Importo da conservare
09 - 03 - 1 - 03	13223205	Contratti di servizio pubblico	2016	30.000,00	30.000,00	0,00	0,00
TOTALE CAPITOLO	13223205	Residui gestione attuale	2017	0,00	0,00	0,00	0,00
		Residui totali		30.000,00	30.000,00	0,00	0,00
TOTALE MACROAGGREGATO 03 - Acquisto di beni e servizi		Residui		14.115.457,46	5.805.937,78	0,00	8.309.519,68
		Residui gestione attuale	2017	39.625.792,04	34.363.197,40	0,00	5.262.594,64
		Residui totali		53.741.249,50	40.169.135,18	0,00	13.572.114,32
09 - 03 - 1 - 07	17246000	Interessi passivi su finanziamenti a medio lungo termine a Imprese	2016	2.902,86	2.902,86	0,00	0,00
TOTALE CAPITOLO	17246000	Residui gestione attuale	2017	5.638,86	5.638,86	0,00	0,00
		Residui totali		8.541,72	8.541,72	0,00	0,00
TOTALE MACROAGGREGATO 07 - Interessi passivi		Residui		2.902,86	2.902,86	0,00	0,00
		Residui gestione attuale	2017	5.638,86	5.638,86	0,00	0,00
		Residui totali		8.541,72	8.541,72	0,00	0,00
TOTALE TITOLO 1 - Spese correnti		Residui		14.121.531,52	5.811.524,52	487,32	8.309.519,68
		Residui gestione attuale	2017	39.701.669,46	34.436.394,87	0,00	5.265.274,59
		Residui totali		53.823.200,98	40.247.919,39	487,32	13.574.794,27
09 - 03 - 4 - 03	43536095	Rimborso Mutui e altri finanziamenti a medio lungo termine a Imprese	2016	2.438,46	2.438,46	0,00	0,00
TOTALE CAPITOLO	43536095	Residui gestione attuale	2017	5.043,78	5.043,78	0,00	0,00
		Residui totali		7.482,24	7.482,24	0,00	0,00
TOTALE MACROAGGREGATO 03 - Rimborso mutui e altri finanziamenti a medio lungo termine		Residui		2.438,46	2.438,46	0,00	0,00
		Residui gestione attuale	2017	5.043,78	5.043,78	0,00	0,00
		Residui totali		7.482,24	7.482,24	0,00	0,00
TOTALE TITOLO 4 - Rimborso di prestiti		Residui		2.438,46	2.438,46	0,00	0,00
		Residui gestione attuale	2017	5.043,78	5.043,78	0,00	0,00
		Residui totali		7.482,24	7.482,24	0,00	0,00
TOTALE PROGRAMMA 03 - Rifiuti		Residui		14.123.969,98	5.813.962,98	487,32	8.309.519,68
		Residui gestione attuale	2017	39.706.713,24	34.441.438,65	0,00	5.265.274,59
		Residui totali		53.830.683,22	40.255.401,63	487,32	13.574.794,27
09 - 04 - 1 - 04	14191500	Trasferimenti correnti a Amministrazioni Locali	2004	19.055,40	0,00	19.055,40	0,00
TOTALE CAPITOLO	14191500	Residui gestione attuale	2017	0,00	0,00	0,00	0,00
		Residui totali		19.055,40	0,00	19.055,40	0,00

BILANCIO CONSUNTIVO 2017 - GESTIONE RESIDUI PASSIVI PER ANNO DI PROVENIENZA

Residui derivanti dalla gestione attuale - Dettaglio per Anno

Mis. - Prog. - Tit. - Macroagg.	Capitolo	Descrizione	Anno	Importo ultimo consuntivo	Importo pagato	Insussistenze	Importo da conservare
09 - 04 - 1 - 04	14241300	Trasferimenti correnti a Amministrazioni Locali	2009	0,00	0,00	0,00	0,00
TOTALE CAPITOLO	14241300	Residui gestione attuale	2017	0,00	0,00	0,00	0,00
		Residui totali		0,00	0,00	0,00	0,00
TOTALE MACROAGGREGATO 04 - Trasferimenti correnti		Residui		19.055,40	0,00	19.055,40	0,00
		Residui gestione attuale	2017	0,00	0,00	0,00	0,00
		Residui totali		19.055,40	0,00	19.055,40	0,00
09 - 04 - 1 - 07	17242200	Interessi passivi su finanziamenti a medio lungo termine a Imprese	2016	85.259,76	85.259,76	0,00	0,00
TOTALE CAPITOLO	17242200	Residui gestione attuale	2017	170.030,47	170.030,47	0,00	0,00
		Residui totali		256.915,98	256.915,98	0,00	0,00
TOTALE MACROAGGREGATO 07 - Interessi passivi		Residui		86.885,51	86.885,51	0,00	0,00
		Residui gestione attuale	2017	170.030,47	170.030,47	0,00	0,00
		Residui totali		256.915,98	256.915,98	0,00	0,00
TOTALE TITOLO 1 - Spese correnti		Residui		105.940,91	86.885,51	19.055,40	0,00
		Residui gestione attuale	2017	170.030,47	170.030,47	0,00	0,00
		Residui totali		275.971,38	256.915,98	19.055,40	0,00
09 - 04 - 2 - 03	23129400	Contributi agli investimenti a altre imprese partecipate - VEDI ENTRATA CAP. 1252	2015	400.602,14	0,00	0,00	400.602,14
TOTALE CAPITOLO	23129400	Residui gestione attuale	2017	0,00	0,00	0,00	0,00
		Residui totali		400.602,14	0,00	0,00	400.602,14
TOTALE MACROAGGREGATO 03 - Contributi agli investimenti		Residui		400.602,14	0,00	0,00	400.602,14
		Residui gestione attuale	2017	0,00	0,00	0,00	0,00
		Residui totali		400.602,14	0,00	0,00	400.602,14
TOTALE TITOLO 2 - Spese in conto capitale		Residui		400.602,14	0,00	0,00	400.602,14
		Residui gestione attuale	2017	0,00	0,00	0,00	0,00
		Residui totali		400.602,14	0,00	0,00	400.602,14
09 - 04 - 4 - 03	43536015	Rimborso Mutui e altri finanziamenti a medio lungo termine a Imprese	2016	57.828,50	57.828,50	0,00	0,00
TOTALE CAPITOLO	43536015	Residui gestione attuale	2017	121.573,79	121.573,79	0,00	0,00
		Residui totali		180.490,63	180.490,63	0,00	0,00
TOTALE MACROAGGREGATO 03 - Rimborso mutui e altri finanziamenti		Residui		58.916,84	58.916,84	0,00	0,00
		Residui gestione attuale	2017	121.573,79	121.573,79	0,00	0,00

BILANCIO CONSUNTIVO 2017 - GESTIONE RESIDUI PASSIVI PER ANNO DI PROVENIENZA

Residui derivanti dalla gestione attuale - Dettaglio per Anno

Mis. - Prog. - Tit. - Macroagg.	Capitolo	Descrizione	Anno	Importo ultimo consuntivo	Importo pagato	Insussistenze	Importo da conservare
a medio lungo termine		Residui totali		180.490,63	180.490,63	0,00	0,00
TOTALE TITOLO 4 - Rimborso di prestiti		Residui		58.916,84	58.916,84	0,00	0,00
		Residui gestione attuale	2017	121.573,79	121.573,79	0,00	0,00
		Residui totali		180.490,63	180.490,63	0,00	0,00
TOTALE PROGRAMMA 04 - Servizio idrico integrato		Residui		565.459,89	145.802,35	19.055,40	400.602,14
		Residui gestione attuale	2017	291.604,26	291.604,26	0,00	0,00
		Residui totali		857.064,15	437.406,61	19.055,40	400.602,14
TOTALE CAPITOLO	11326500	Residui gestione attuale	2017	411,01	411,01	0,00	0,00
		Residui totali		411,01	411,01	0,00	0,00
09 - 05 - 1 - 01	11400100	Retribuzioni in denaro	2016	155,65	155,65	0,00	0,00
TOTALE CAPITOLO	11400100	Residui gestione attuale	2017	128.125,27	127.625,27	0,00	500,00
		Residui totali		131.529,67	129.777,05	1.252,62	500,00
	11400110	Altre spese per il personale	2016	56,96	0,00	56,96	0,00
TOTALE CAPITOLO	11400110	Residui gestione attuale	2017	824,44	824,44	0,00	0,00
		Residui totali		881,40	824,44	56,96	0,00
	11400120	Contributi sociali effettivi a carico dell'ente	2016	1.257,27	1.257,27	0,00	0,00
TOTALE CAPITOLO	11400120	Residui gestione attuale	2017	39.571,07	34.155,30	0,00	5.415,77
		Residui totali		42.022,20	36.606,43	0,00	5.415,77
	11401900	Retribuzioni in denaro	2016	291,73	0,00	291,73	0,00
TOTALE CAPITOLO	11401900	Residui gestione attuale	2017	1.000,00	0,00	0,00	1.000,00
		Residui totali		1.291,73	0,00	291,73	1.000,00
	11401910	Altre spese per il personale	2016	69,39	0,00	69,39	0,00
TOTALE CAPITOLO	11401910	Residui gestione attuale	2017	1.000,00	0,00	0,00	1.000,00
		Residui totali		1.069,39	0,00	69,39	1.000,00
	11401920	Contributi sociali effettivi a carico dell'ente	2016	96,80	0,00	96,80	0,00
TOTALE CAPITOLO	11401920	Residui gestione attuale	2017	3.284,17	3.284,17	0,00	0,00
		Residui totali		10.330,04	10.233,24	96,80	0,00
TOTALE MACROAGGREGATO 01 - Redditi da lavoro dipendente		Residui		13.319,48	11.551,98	1.767,50	0,00
		Residui gestione attuale	2017	174.215,96	166.300,19	0,00	7.915,77
		Residui totali		187.535,44	177.852,17	1.767,50	7.915,77

BILANCIO CONSUNTIVO 2017 - GESTIONE RESIDUI PASSIVI PER ANNO DI PROVENIENZA

Residui derivanti dalla gestione attuale - Dettaglio per Anno

Mis. - Prog. - Tit. - Macroagg.	Capitolo	Descrizione	Anno	Importo ultimo consuntivo	Importo pagato	Insussistenze	Importo da conservare
09 - 05 - 1 - 02	12400100	Imposta Regionale sulle attività produttive - I.R.A.P.	2016	528,22	528,22	0,00	0,00
TOTALE CAPITOLO	12400100	Residui gestione attuale	2017	12.427,67	10.750,53	0,00	1.677,14
		Residui totali		15.724,06	14.023,70	23,22	1.677,14
	12401900		2016	105,42	0,00	105,42	0,00
TOTALE CAPITOLO	12401900	Residui gestione attuale	2017	80,00	0,00	0,00	80,00
		Residui totali		2.402,77	2.217,35	105,42	80,00
TOTALE MACROAGGREGATO 02 - Imposte e tasse a carico dell'ente		Residui		5.619,16	5.490,52	128,64	0,00
		Residui gestione attuale	2017	12.507,67	10.750,53	0,00	1.757,14
		Residui totali		18.126,83	16.241,05	128,64	1.757,14
TOTALE CAPITOLO	13018733	Residui gestione attuale	2017	473,00	194,66	0,00	278,34
		Residui totali		473,00	194,66	0,00	278,34
TOTALE CAPITOLO	13032900	Residui gestione attuale	2017	2.200,00	0,00	0,00	2.200,00
		Residui totali		2.200,00	0,00	0,00	2.200,00
09 - 05 - 1 - 03	13144005	Contratti di servizio pubblico - VEDI E. CAP. 30055800	2016	0,00	0,00	0,00	0,00
TOTALE CAPITOLO	13144005	Residui gestione attuale	2017	41.984,39	15.089,34	0,00	26.895,05
		Residui totali		42.350,39	15.455,34	0,00	26.895,05
	13158700	Altri beni di consumo	2015	0,00	0,00	0,00	0,00
			2016	4.831,20	4.831,20	0,00	0,00
TOTALE CAPITOLO	13158700	Residui gestione attuale	2017	1.996,16	0,00	0,00	1.996,16
		Residui totali		9.667,15	7.670,99	0,00	1.996,16
	13230500	Lavoro flessibile, quota LSU e acquisto di servizi da agenzie di lavoro interinale - NONNI VIGILI	2015	0,00	0,00	0,00	0,00
			2016	241,65	241,65	0,00	0,00
TOTALE CAPITOLO	13230500	Residui gestione attuale	2017	4.000,00	3.900,00	0,00	100,00
		Residui totali		4.451,00	4.141,65	209,35	100,00
	13257305	Contratti di servizio pubblico	2016	2.280,00	2.280,00	0,00	0,00
TOTALE CAPITOLO	13257305	Residui gestione attuale	2017	2.280,00	0,00	0,00	2.280,00
		Residui totali		4.560,00	2.280,00	0,00	2.280,00
	13257315	Organizzazione eventi, pubblicità e servizi per trasferta	2016	1.950,00	1.950,00	0,00	0,00

BILANCIO CONSUNTIVO 2017 - GESTIONE RESIDUI PASSIVI PER ANNO DI PROVENIENZA

Residui derivanti dalla gestione attuale - Dettaglio per Anno

Mis. - Prog. - Tit. - Macroagg.	Capitolo	Descrizione	Anno	Importo ultimo consuntivo	Importo pagato	Insussistenze	Importo da conservare
TOTALE CAPITOLO	13257315	Residui gestione attuale Residui totali	2017	379,50 12.775,95	0,00 12.396,45	0,00 0,00	379,50 379,50
	13257325	Serizi ausiliari per il funzionamento dell'ente	2016	3.000,00	3.000,00	0,00	0,00
TOTALE CAPITOLO	13257325	Residui gestione attuale Residui totali	2017	1.796,70 4.796,70	0,00 3.000,00	0,00 0,00	1.796,70 1.796,70
	13326200	Organizzazione eventi, pubblicità, servizi per trasferta - VEDI E. CAP. 20014900	2016	2.198,90	2.198,90	0,00	0,00
TOTALE CAPITOLO	13326200	Residui gestione attuale Residui totali	2017	3.674,50 7.613,40	1.494,50 5.433,40	0,00 0,00	2.180,00 2.180,00
TOTALE CAPITOLO	13326300	Residui gestione attuale Residui totali	2017	256,20 256,20	0,00 0,00	0,00 0,00	256,20 256,20
	13326400	Contratti di servizio pubblico - VEDI E. CAP. 20014900	2016	5.374,02	5.374,02	0,00	0,00
TOTALE CAPITOLO	13326400	Residui gestione attuale Residui totali	2017	13.523,94 19.797,95	0,00 6.274,01	0,00 0,00	13.523,94 13.523,94
	13327400	Lavoro flessibile, quota LSU e acquisto di servizi da agenzie di lavoro interinale - CO.CO.CO. - VEDI E. CAP. 20014900	2016	0,00	0,00	0,00	0,00
TOTALE CAPITOLO	13327400	Residui gestione attuale Residui totali	2017	0,00 0,00	0,00 0,00	0,00 0,00	0,00 0,00
TOTALE CAPITOLO	13327405	Residui gestione attuale Residui totali	2017	486,00 486,00	0,00 0,00	0,00 0,00	486,00 486,00
TOTALE MACROAGGREGATO 03 - Acquisto di beni e servizi		Residui Residui gestione attuale Residui totali	2017	36.377,35 73.050,39 109.427,74	36.168,00 20.678,50 56.846,50	209,35 0,00 209,35	0,00 52.371,89 52.371,89
TOTALE CAPITOLO	14158700	Residui gestione attuale Residui totali	2017	1.000,00 1.000,00	0,00 0,00	0,00 0,00	1.000,00 1.000,00
TOTALE MACROAGGREGATO 04 - Trasferimenti correnti		Residui Residui gestione attuale Residui totali	2017	0,00 1.000,00 1.000,00	0,00 0,00 0,00	0,00 0,00 0,00	0,00 1.000,00 1.000,00
TOTALE TITOLO 1 - Spese correnti		Residui Residui gestione attuale	2017	55.315,99 260.774,02	53.210,50 197.729,22	2.105,49 0,00	0,00 63.044,80

BILANCIO CONSUNTIVO 2017 - GESTIONE RESIDUI PASSIVI PER ANNO DI PROVENIENZA

Residui derivanti dalla gestione attuale - Dettaglio per Anno

Mis. - Prog. - Tit. - Macroagg.	Capitolo	Descrizione	Anno	Importo ultimo consuntivo	Importo pagato	Insussistenze	Importo da conservare
		Residui totali		316.090,01	250.939,72	2.105,49	63.044,80
09 - 05 - 2 - 02	22186800	Impianti e macchinari - VEDI E. CAP. 40096000 - 40096005 - 40096010 - 40101000 - 50101500	2016	11.675,40	11.675,40	0,00	0,00
TOTALE CAPITOLO	22186800	Residui gestione attuale	2017	4.880,00	0,00	0,00	4.880,00
		Residui totali		16.555,40	11.675,40	0,00	4.880,00
TOTALE CAPITOLO	22309305	Residui gestione attuale	2017	0,00	0,00	0,00	0,00
		Residui totali		0,00	0,00	0,00	0,00
TOTALE MACROAGGREGATO 02 - Investimenti fissi lordi e acquisto di terreni		Residui		11.675,40	11.675,40	0,00	0,00
		Residui gestione attuale	2017	4.880,00	0,00	0,00	4.880,00
		Residui totali		16.555,40	11.675,40	0,00	4.880,00
TOTALE TITOLO 2 - Spese in conto capitale		Residui		11.675,40	11.675,40	0,00	0,00
		Residui gestione attuale	2017	4.880,00	0,00	0,00	4.880,00
		Residui totali		16.555,40	11.675,40	0,00	4.880,00
TOTALE PROGRAMMA 05 - Aree protette, parchi naturali, protezione naturalistica e forestazione		Residui		66.991,39	64.885,90	2.105,49	0,00
		Residui gestione attuale	2017	265.654,02	197.729,22	0,00	67.924,80
		Residui totali		332.645,41	262.615,12	2.105,49	67.924,80
TOTALE CAPITOLO	22023400	Residui gestione attuale	2017	0,00	0,00	0,00	0,00
		Residui totali		0,00	0,00	0,00	0,00
TOTALE MACROAGGREGATO 02 - Investimenti fissi lordi e acquisto di terreni		Residui		0,00	0,00	0,00	0,00
		Residui gestione attuale	2017	0,00	0,00	0,00	0,00
		Residui totali		0,00	0,00	0,00	0,00
TOTALE TITOLO 2 - Spese in conto capitale		Residui		0,00	0,00	0,00	0,00
		Residui gestione attuale	2017	0,00	0,00	0,00	0,00
		Residui totali		0,00	0,00	0,00	0,00
TOTALE PROGRAMMA 06 - Tutela e valorizzazione delle risorse idriche		Residui		0,00	0,00	0,00	0,00
		Residui gestione attuale	2017	0,00	0,00	0,00	0,00
		Residui totali		0,00	0,00	0,00	0,00
09 - 08 - 1 - 01	11400200	Retribuzioni in denaro	2016	1.562,27	0,00	1.562,27	0,00
TOTALE CAPITOLO	11400200	Residui gestione attuale	2017	222.571,36	222.371,36	0,00	200,00
		Residui totali		224.133,63	222.371,36	1.562,27	200,00
TOTALE CAPITOLO	11400205	Residui gestione attuale	2017	2.947,00	2.947,00	0,00	0,00

BILANCIO CONSUNTIVO 2017 - GESTIONE RESIDUI PASSIVI PER ANNO DI PROVENIENZA

Residui derivanti dalla gestione attuale - Dettaglio per Anno

Mis. - Prog. - Tit. - Macroagg.	Capitolo	Descrizione	Anno	Importo ultimo consuntivo	Importo pagato	Insussistenze	Importo da conservare
		Residui totali		2.947,00	2.947,00	0,00	0,00
09 - 08 - 1 - 01	11400210	Altre spese per il personale	2016	69,39	0,00	69,39	0,00
TOTALE CAPITOLO	11400210	Residui gestione attuale	2017	597,55	97,55	0,00	500,00
		Residui totali		666,94	97,55	69,39	500,00
	11400220	Contributi sociali effettivi a carico dell'ente	2016	437,01	0,00	437,01	0,00
TOTALE CAPITOLO	11400220	Residui gestione attuale	2017	61.115,38	53.509,32	0,00	7.606,06
		Residui totali		70.159,35	62.116,28	437,01	7.606,06
TOTALE MACROAGGREGATO 01 - Redditi da lavoro dipendente		Residui		10.675,63	8.606,96	2.068,67	0,00
		Residui gestione attuale	2017	287.231,29	278.925,23	0,00	8.306,06
		Residui totali		297.906,92	287.532,19	2.068,67	8.306,06
TOTALE CAPITOLO	12054100	Residui gestione attuale	2017	30,00	30,00	0,00	0,00
		Residui totali		30,00	30,00	0,00	0,00
09 - 08 - 1 - 02	12400200	Imposta Regionale sulle attività produttive - I.R.A.P.	2016	154,54	0,00	154,54	0,00
TOTALE CAPITOLO	12400200	Residui gestione attuale	2017	18.306,77	15.859,38	0,00	2.447,39
		Residui totali		21.207,56	18.605,63	154,54	2.447,39
TOTALE MACROAGGREGATO 02 - Imposte e tasse a carico dell'ente		Residui		2.900,79	2.746,25	154,54	0,00
		Residui gestione attuale	2017	18.336,77	15.889,38	0,00	2.447,39
		Residui totali		21.237,56	18.635,63	154,54	2.447,39
TOTALE CAPITOLO	13003400	Residui gestione attuale	2017	18.300,00	0,00	0,00	18.300,00
		Residui totali		18.300,00	0,00	0,00	18.300,00
09 - 08 - 1 - 03	13028700	Contratti di servizio pubblico - VEDI E. CAP.30058000	2014	0,00	0,00	0,00	0,00
			2016	3.294,00	3.294,00	0,00	0,00
TOTALE CAPITOLO	13028700	Residui gestione attuale	2017	91.577,09	51.861,65	0,00	39.715,44
		Residui totali		128.469,56	88.749,07	5,05	39.715,44
	13231700	Lavoro flessibile, quota LSU e acquisto di servizi da agenzie di lavoro interinale - CO.CO.CO.	2015	0,00	0,00	0,00	0,00
			2016	2.453,50	2.236,60	216,90	0,00
TOTALE CAPITOLO	13231700	Residui gestione attuale	2017	44.580,14	39.701,32	0,00	4.878,82
		Residui totali		52.086,07	44.158,26	3.048,99	4.878,82

BILANCIO CONSUNTIVO 2017 - GESTIONE RESIDUI PASSIVI PER ANNO DI PROVENIENZA

Residui derivanti dalla gestione attuale - Dettaglio per Anno

Mis. - Prog. - Tit. - Macroagg.	Capitolo	Descrizione	Anno	Importo ultimo consuntivo	Importo pagato	Insussistenze	Importo da conservare
09 - 08 - 1 - 03	13240405	Contratti di servizio pubblico	2014	0,00	0,00	0,00	0,00
			2015	0,00	0,00	0,00	0,00
			2016	2.848,52	2.848,52	0,00	0,00
TOTALE CAPITOLO	13240405	Residui gestione attuale	2017	288.485,22	140.883,40	0,00	147.601,82
		Residui totali		467.518,25	312.720,62	7.195,81	147.601,82
TOTALE MACROAGGREGATO 03 - Acquisto di beni e servizi		Residui		223.431,43	213.181,58	10.249,85	0,00
		Residui gestione attuale	2017	442.942,45	232.446,37	0,00	210.496,08
		Residui totali		666.373,88	445.627,95	10.249,85	210.496,08
09 - 08 - 1 - 04	14013600	Trasferimenti correnti a Amministrazioni Locali	2016	0,00	0,00	0,00	0,00
TOTALE CAPITOLO	14013600	Residui gestione attuale	2017	23.500,00	12.500,00	0,00	11.000,00
		Residui totali		70.500,00	19.500,00	40.000,00	11.000,00
	14028800	Altri trasferimenti a famiglie - VEDI ENTRATA CAP. 30058000	2016	2.435,25	2.435,25	0,00	0,00
TOTALE CAPITOLO	14028800	Residui gestione attuale	2017	0,00	0,00	0,00	0,00
		Residui totali		35.278,00	8.777,75	26.500,25	0,00
	14138600	Trasferimenti correnti a Amministrazioni Centrali - VEDI E. CAP. 30070900	2015	9.246,73	9.246,73	0,00	0,00
			2016	12.379,29	12.379,29	0,00	0,00
TOTALE CAPITOLO	14138600	Residui gestione attuale	2017	16.474,39	0,00	0,00	16.474,39
		Residui totali		40.581,69	24.107,30	0,00	16.474,39
	14213800	Trasferimenti correnti a Istituzioni Sociali Private	2014	0,00	0,00	0,00	0,00
			2015	0,00	0,00	0,00	0,00
			2016	3.000,00	3.000,00	0,00	0,00
TOTALE CAPITOLO	14213800	Residui gestione attuale	2017	0,00	0,00	0,00	0,00
		Residui totali		4.374,80	3.000,00	1.374,80	0,00
	14213805	Altri trasferimenti a famiglie	2016	40.868,25	40.868,25	0,00	0,00
TOTALE CAPITOLO	14213805	Residui gestione attuale	2017	0,00	0,00	0,00	0,00
		Residui totali		91.997,50	49.198,25	42.799,25	0,00
TOTALE MACROAGGREGATO 04 - Trasferimenti correnti		Residui		202.757,60	92.083,30	110.674,30	0,00
		Residui gestione attuale	2017	39.974,39	12.500,00	0,00	27.474,39
		Residui totali		242.731,99	104.583,30	110.674,30	27.474,39

BILANCIO CONSUNTIVO 2017 - GESTIONE RESIDUI PASSIVI PER ANNO DI PROVENIENZA

Residui derivanti dalla gestione attuale - Dettaglio per Anno

Mis. - Prog. - Tit. - Macroagg.	Capitolo	Descrizione	Anno	Importo ultimo consuntivo	Importo pagato	Insussistenze	Importo da conservare
TOTALE TITOLO 1 - Spese correnti		Residui		439.765,45	316.618,09	123.147,36	0,00
		Residui gestione attuale	2017	788.484,90	539.760,98	0,00	248.723,92
		Residui totali		1.228.250,35	856.379,07	123.147,36	248.723,92
TOTALE PROGRAMMA 08 - Qualità dell'aria e riduzione dell'inquinamento		Residui		439.765,45	316.618,09	123.147,36	0,00
		Residui gestione attuale	2017	788.484,90	539.760,98	0,00	248.723,92
		Residui totali		1.228.250,35	856.379,07	123.147,36	248.723,92
TOTALE TITOLO 1 - Spese correnti		Residui		16.203.454,08	7.261.201,45	169.016,42	8.773.236,21
		Residui gestione attuale	2017	47.646.263,11	40.130.756,74	0,00	7.515.506,37
		Residui totali		63.849.717,19	47.391.958,19	169.016,42	16.288.742,58
10 - 02 - 1 - 01	11205800	Retribuzioni in denaro	2015	0,00	0,00	0,00	0,00
			2016	3.328,70	0,00	3.328,70	0,00
TOTALE CAPITOLO	11205800	Residui gestione attuale	2017	87.005,10	87.005,10	0,00	0,00
		Residui totali		90.333,80	87.005,10	3.328,70	0,00
TOTALE CAPITOLO	11205805	Residui gestione attuale	2017	507,90	507,90	0,00	0,00
		Residui totali		507,90	507,90	0,00	0,00
	11205810	altre spese per il personale	2016	69,39	0,00	69,39	0,00
TOTALE CAPITOLO	11205810	Residui gestione attuale	2017	500,00	150,00	0,00	350,00
		Residui totali		569,39	150,00	69,39	350,00
	11205900	Contributi sociali effettivi a carico dell'ente	2016	553,25	0,00	553,25	0,00
TOTALE CAPITOLO	11205900	Residui gestione attuale	2017	20.431,31	17.146,88	0,00	3.284,43
		Residui totali		22.538,09	18.700,41	553,25	3.284,43
TOTALE MACROAGGREGATO 01 - Redditi da lavoro dipendente		Residui		5.504,87	1.553,53	3.951,34	0,00
		Residui gestione attuale	2017	108.444,31	104.809,88	0,00	3.634,43
		Residui totali		113.949,18	106.363,41	3.951,34	3.634,43
10 - 02 - 1 - 02	12206000	Imposta regionale sulle attività produttive (IRAP)	2016	260,14	0,00	0,00	260,14
TOTALE CAPITOLO	12206000	Residui gestione attuale	2017	6.012,53	4.954,04	0,00	1.058,49
		Residui totali		6.777,58	5.458,95	0,00	1.318,63
TOTALE MACROAGGREGATO 02 - Imposte e tasse a carico dell'ente		Residui		765,05	504,91	0,00	260,14
		Residui gestione attuale	2017	6.012,53	4.954,04	0,00	1.058,49
		Residui totali		6.777,58	5.458,95	0,00	1.318,63

BILANCIO CONSUNTIVO 2017 - GESTIONE RESIDUI PASSIVI PER ANNO DI PROVENIENZA

Residui derivanti dalla gestione attuale - Dettaglio per Anno

Mis. - Prog. - Tit. - Macroagg.	Capitolo	Descrizione	Anno	Importo ultimo consuntivo	Importo pagato	Insussistenze	Importo da conservare
10 - 02 - 1 - 03	13188400	Organizzazione eventi, pubblicità e servizi per trasferta - CONVEGNI - VEDI ENTRATA CAP. 134	2011	0,00	0,00	0,00	0,00
TOTALE CAPITOLO	13188400	Residui gestione attuale	2017	0,00	0,00	0,00	0,00
		Residui totali		0,00	0,00	0,00	0,00
	13267700	Altri beni di consumo	2015	0,00	0,00	0,00	0,00
TOTALE CAPITOLO	13267700	Residui gestione attuale	2017	0,00	0,00	0,00	0,00
		Residui totali		463,60	463,60	0,00	0,00
	13302010	Contratti di servizio pubblico	2014	62.956,66	62.956,66	0,00	0,00
			2015	112.653,98	112.653,98	0,00	0,00
			2016	30.000,00	26.141,92	0,00	3.858,08
TOTALE CAPITOLO	13302010	Residui gestione attuale	2017	2.389.113,50	1.038.666,82	0,00	1.350.446,68
		Residui totali		3.722.109,00	2.333.893,33	2.479,20	1.385.736,47
	13303300	Contratti di servizio pubblico - VEDI E. CAP. 20023900	2015	147.946,22	147.946,22	0,00	0,00
			2016	5.096.102,13	5.096.102,13	0,00	0,00
TOTALE CAPITOLO	13303300	Residui gestione attuale	2017	19.252.137,37	11.553.027,11	0,00	7.699.110,26
		Residui totali		25.386.687,77	17.687.577,51	0,00	7.699.110,26
TOTALE MACROAGGREGATO 03 - Acquisto di beni e servizi		Residui		7.468.009,50	7.430.240,51	2.479,20	35.289,79
		Residui gestione attuale	2017	21.641.250,87	12.591.693,93	0,00	9.049.556,94
		Residui totali		29.109.260,37	20.021.934,44	2.479,20	9.084.846,73
10 - 02 - 1 - 04	14267400	Trasferimenti correnti a Amministrazioni Locali	2015	16.470,00	16.470,00	0,00	0,00
			2016	11.657,10	11.657,10	0,00	0,00
TOTALE CAPITOLO	14267400	Residui gestione attuale	2017	23.180,00	0,00	0,00	23.180,00
		Residui totali		51.307,10	28.127,10	0,00	23.180,00
TOTALE MACROAGGREGATO 04 - Trasferimenti correnti		Residui		28.127,10	28.127,10	0,00	0,00
		Residui gestione attuale	2017	23.180,00	0,00	0,00	23.180,00
		Residui totali		51.307,10	28.127,10	0,00	23.180,00
10 - 02 - 1 - 07	17304200	Interessi passivi su finanziamenti a medio lungo termine a Imprese	2016	1.864,73	1.864,73	0,00	0,00
TOTALE CAPITOLO	17304200	Residui gestione attuale	2017	1.109.180,25	1.109.180,25	0,00	0,00
		Residui totali		1.111.044,98	1.111.044,98	0,00	0,00
TOTALE MACROAGGREGATO 07 -		Residui		1.864,73	1.864,73	0,00	0,00

BILANCIO CONSUNTIVO 2017 - GESTIONE RESIDUI PASSIVI PER ANNO DI PROVENIENZA

Residui derivanti dalla gestione attuale - Dettaglio per Anno

Mis. - Prog. - Tit. - Macroagg.	Capitolo	Descrizione	Anno	Importo ultimo consuntivo	Importo pagato	Insussistenze	Importo da conservare
		Interessi passivi	2017	1.109.180,25	1.109.180,25	0,00	0,00
		Residui gestione attuale					
		Residui totali		1.111.044,98	1.111.044,98	0,00	0,00
		TOTALE TITOLO 1 - Spese correnti	2017	7.504.271,25	7.462.290,78	6.430,54	35.549,93
		Residui		22.888.067,96	13.810.638,10	0,00	9.077.429,86
		Residui gestione attuale		30.392.339,21	21.272.928,88	6.430,54	9.112.979,79
		Residui totali					
TOTALE CAPITOLO	22267800	Residui gestione attuale	2017	21.405,12	21.405,12	0,00	0,00
		Residui totali		21.405,12	21.405,12	0,00	0,00
TOTALE CAPITOLO	22299205	Residui gestione attuale	2017	30,00	0,00	0,00	30,00
		Residui totali		30,00	0,00	0,00	30,00
TOTALE MACROAGGREGATO 02 - Investimenti fissi lordi e acquisto di terreni		Residui	2017	0,00	0,00	0,00	0,00
		Residui gestione attuale		21.435,12	21.405,12	0,00	30,00
		Residui totali		21.435,12	21.405,12	0,00	30,00
10 - 02 - 2 - 03	23186105	Contributi agli investimenti a altre imprese partecipate - VEDI ENTRATA CAP. 40113200	2016	757.593,01	757.593,01	0,00	0,00
TOTALE CAPITOLO	23186105	Residui gestione attuale	2017	798.113,62	333.113,62	0,00	465.000,00
		Residui totali		4.852.621,63	4.387.621,63	0,00	465.000,00
TOTALE MACROAGGREGATO 03 - Contributi agli investimenti		Residui	2017	4.054.508,01	4.054.508,01	0,00	0,00
		Residui gestione attuale		798.113,62	333.113,62	0,00	465.000,00
		Residui totali		4.852.621,63	4.387.621,63	0,00	465.000,00
TOTALE TITOLO 2 - Spese in conto capitale		Residui	2017	4.054.508,01	4.054.508,01	0,00	0,00
		Residui gestione attuale		819.548,74	354.518,74	0,00	465.030,00
		Residui totali		4.874.056,75	4.409.026,75	0,00	465.030,00
10 - 02 - 4 - 03	43536080	Rimborso Mutui e altri finanziamenti a medio lungo termine a Imprese	2016	6.595,94	6.595,94	0,00	0,00
TOTALE CAPITOLO	43536080	Residui gestione attuale	2017	782.573,14	782.573,14	0,00	0,00
		Residui totali		789.169,08	789.169,08	0,00	0,00
TOTALE MACROAGGREGATO 03 - Rimborso mutui e altri finanziamenti a medio lungo termine		Residui	2017	6.595,94	6.595,94	0,00	0,00
		Residui gestione attuale		782.573,14	782.573,14	0,00	0,00
		Residui totali		789.169,08	789.169,08	0,00	0,00
TOTALE TITOLO 4 - Rimborso di prestiti		Residui	2017	6.595,94	6.595,94	0,00	0,00
		Residui gestione attuale		782.573,14	782.573,14	0,00	0,00
		Residui totali		789.169,08	789.169,08	0,00	0,00

BILANCIO CONSUNTIVO 2017 - GESTIONE RESIDUI PASSIVI PER ANNO DI PROVENIENZA

Residui derivanti dalla gestione attuale - Dettaglio per Anno

Mis. - Prog. - Tit. - Macroagg.	Capitolo	Descrizione	Anno	Importo ultimo consuntivo	Importo pagato	Insussistenze	Importo da conservare
TOTALE PROGRAMMA 02 - Trasporto pubblico locale		Residui Residui gestione attuale Residui totali	2017	11.565.375,20 24.490.189,84 36.055.565,04	11.523.394,73 14.947.729,98 26.471.124,71	6.430,54 0,00 6.430,54	35.549,93 9.542.459,86 9.578.009,79
10 - 05 - 1 - 01	11009400	Altre spese per il personale	2016	33,93	0,00	33,93	0,00
TOTALE CAPITOLO	11009400	Residui gestione attuale Residui totali	2017	599,97 633,90	599,97 599,97	0,00 33,93	0,00 0,00
	11009405	Retribuzioni in denaro	2016	651,60	119,88	531,72	0,00
TOTALE CAPITOLO	11009405	Residui gestione attuale Residui totali	2017	100.693,70 101.345,30	100.193,70 100.313,58	0,00 531,72	500,00 500,00
TOTALE CAPITOLO	11009410	Residui gestione attuale Residui totali	2017	2.477,95 2.477,95	2.477,95 2.477,95	0,00 0,00	0,00 0,00
	11010400	Contributi sociali effettivi a carico dell'ente	2016	177,16	28,52	148,64	0,00
TOTALE CAPITOLO	11010400	Residui gestione attuale Residui totali	2017	26.793,81 30.967,84	22.534,05 26.559,44	0,00 148,64	4.259,76 4.259,76
	11211600	Retribuzioni in denaro	2016	59.679,27	59.679,27	0,00	0,00
TOTALE CAPITOLO	11211600	Residui gestione attuale Residui totali	2017	1.971.853,04 2.033.350,17	1.957.093,85 2.018.590,98	0,00 0,00	14.759,19 14.759,19
TOTALE CAPITOLO	11211605	Residui gestione attuale Residui totali	2017	11.179,07 11.179,07	11.179,07 11.179,07	0,00 0,00	0,00 0,00
	11211610	Altre spese per il personale	2016	246,97	0,00	246,97	0,00
TOTALE CAPITOLO	11211610	Residui gestione attuale Residui totali	2017	1.409,77 1.656,74	1.409,77 1.409,77	0,00 246,97	0,00 0,00
	11211700	Contributi sociali effettivi a carico dell'ente	2015	0,00	0,00	0,00	0,00
			2016	51,04	51,04	0,00	0,00
TOTALE CAPITOLO	11211700	Residui gestione attuale Residui totali	2017	543.086,97 613.944,80	476.386,08 544.560,16	0,00 2.683,75	66.700,89 66.700,89
	11296900		2015	0,00	0,00	0,00	0,00
			2016	1.762,20	276,20	1.486,00	0,00
TOTALE CAPITOLO	11296900	Residui gestione attuale	2017	132.138,72	114.892,94	0,00	17.245,78

BILANCIO CONSUNTIVO 2017 - GESTIONE RESIDUI PASSIVI PER ANNO DI PROVENIENZA

Residui derivanti dalla gestione attuale - Dettaglio per Anno

Mis. - Prog. - Tit. - Macroagg.	Capitolo	Descrizione	Anno	Importo ultimo consuntivo	Importo pagato	Insussistenze	Importo da conservare
		Residui totali		152.678,67	133.946,89	1.486,00	17.245,78
10 - 05 - 1 - 01	11297100	Retribuzioni in denaro	2016	8.831,10	6.810,38	2.020,72	0,00
TOTALE CAPITOLO	11297100	Residui gestione attuale	2017	526.424,92	523.424,92	0,00	3.000,00
		Residui totali		535.256,02	530.235,30	2.020,72	3.000,00
TOTALE CAPITOLO	11297105	Residui gestione attuale	2017	1.324,00	1.324,00	0,00	0,00
		Residui totali		1.324,00	1.324,00	0,00	0,00
TOTALE CAPITOLO	11297110	Residui gestione attuale	2017	1.988,46	1.988,46	0,00	0,00
		Residui totali		1.988,46	1.988,46	0,00	0,00
TOTALE MACROAGGREGATO 01 - Redditi da lavoro dipendente		Residui	2017	166.832,54	159.680,81	7.151,73	0,00
		Residui gestione attuale		3.319.970,38	3.213.504,76	0,00	106.465,62
		Residui totali		3.486.802,92	3.373.185,57	7.151,73	106.465,62
10 - 05 - 1 - 02	12010600	Imposta regionale sulle attività produttive (IRAP)	2016	76,33	10,22	66,11	0,00
TOTALE CAPITOLO	12010600	Residui gestione attuale	2017	8.971,62	7.623,51	0,00	1.348,11
		Residui totali		10.317,44	8.903,22	66,11	1.348,11
	12211800		2015	0,00	0,00	0,00	0,00
			2016	1.724,86	1.724,86	0,00	0,00
TOTALE CAPITOLO	12211800	Residui gestione attuale	2017	151.755,21	130.556,44	0,00	21.198,77
		Residui totali		173.999,99	152.801,22	0,00	21.198,77
	12296800		2015	0,00	0,00	0,00	0,00
			2016	471,38	98,68	372,70	0,00
TOTALE CAPITOLO	12296800	Residui gestione attuale	2017	40.367,14	34.924,12	0,00	5.443,02
		Residui totali		46.834,26	41.018,54	372,70	5.443,02
TOTALE MACROAGGREGATO 02 - Imposte e tasse a carico dell'ente		Residui	2017	30.057,72	29.618,91	438,81	0,00
		Residui gestione attuale		201.093,97	173.104,07	0,00	27.989,90
		Residui totali		231.151,69	202.722,98	438,81	27.989,90
10 - 05 - 1 - 03	13012900	Altri servizi	2016	4.599,63	3.660,00	939,63	0,00
TOTALE CAPITOLO	13012900	Residui gestione attuale	2017	29.211,76	1.388,24	0,00	27.823,52
		Residui totali		42.414,56	12.431,41	2.159,63	27.823,52
TOTALE CAPITOLO	13018734	Residui gestione attuale	2017	571,00	197,80	0,00	373,20
		Residui totali		571,00	197,80	0,00	373,20

BILANCIO CONSUNTIVO 2017 - GESTIONE RESIDUI PASSIVI PER ANNO DI PROVENIENZA

Residui derivanti dalla gestione attuale - Dettaglio per Anno

Mis. - Prog. - Tit. - Macroagg.	Capitolo	Descrizione	Anno	Importo ultimo consuntivo	Importo pagato	Insussistenze	Importo da conservare
TOTALE CAPITOLO	13018735	Residui gestione attuale Residui totali	2017	930,00 930,00	419,81 419,81	0,00 0,00	510,19 510,19
10 - 05 - 1 - 03	13022200	Contratti di servizio pubblico	2016	680.000,00	226.484,40	0,00	453.515,60
TOTALE CAPITOLO	13022200	Residui gestione attuale Residui totali	2017	5.400.000,00 9.548.403,90	2.387.964,82 6.082.753,12	0,00 100,00	3.012.035,18 3.465.550,78
	13061100	Manutenzione ordinaria e riparazioni - VEDI E. CAP. 30041900	2016	225,00	225,00	0,00	0,00
TOTALE CAPITOLO	13061100	Residui gestione attuale Residui totali	2017	528.155,81 678.964,13	395.592,61 525.620,17	0,00 19.195,53	132.563,20 134.148,43
	13188700	Altri beni di consumo	2015	0,00	0,00	0,00	0,00
			2016	150,00	150,00	0,00	0,00
TOTALE CAPITOLO	13188700	Residui gestione attuale Residui totali	2017	2.850,00 3.684,07	2.079,47 2.763,31	0,00 150,23	770,53 770,53
	13193700	Manutenzione ordinaria e riparazioni - VEDI E. CAP. 30041900	2011	0,00	0,00	0,00	0,00
			2012	2.400,00	0,00	0,00	2.400,00
			2013	0,00	0,00	0,00	0,00
			2014	4.000,00	0,00	0,00	4.000,00
			2015	4.000,00	0,00	0,00	4.000,00
			2016	602,68	602,68	0,00	0,00
TOTALE CAPITOLO	13193700	Residui gestione attuale Residui totali	2017	275.942,08 333.484,85	180.172,47 208.037,84	0,00 18.238,45	95.769,61 107.208,56
	13202000	Manutenzione ordinaria e riparazioni - AUTOVETTURE	2016	0,00	0,00	0,00	0,00
TOTALE CAPITOLO	13202000	Residui gestione attuale Residui totali	2017	800,00 873,00	45,33 45,33	0,00 73,00	754,67 754,67
TOTALE CAPITOLO	13208800	Residui gestione attuale Residui totali	2017	28.000,00 28.000,00	17.423,63 17.423,63	0,00 0,00	10.576,37 10.576,37

BILANCIO CONSUNTIVO 2017 - GESTIONE RESIDUI PASSIVI PER ANNO DI PROVENIENZA

Residui derivanti dalla gestione attuale - Dettaglio per Anno

Mis. - Prog. - Tit. - Macroagg.	Capitolo	Descrizione	Anno	Importo ultimo consuntivo	Importo pagato	Insussistenze	Importo da conservare
10 - 05 - 1 - 03	13209600	Manutenzione ordinaria e riparazioni	2016	0,00	0,00	0,00	0,00
TOTALE CAPITOLO	13209600	Residui gestione attuale	2017	196.608,98	73.977,71	0,00	122.631,27
		Residui totali		274.879,65	139.169,74	13.078,64	122.631,27
	13217200	Altri beni di consumo	2016	11.045,88	11.045,88	0,00	0,00
TOTALE CAPITOLO	13217200	Residui gestione attuale	2017	91.485,64	15.727,11	0,00	75.758,53
		Residui totali		139.096,99	63.338,46	0,00	75.758,53
	13217300	Manutenzione ordinaria e riparazioni - VEDI E. CAP. 30041900	2016	225,00	225,00	0,00	0,00
TOTALE CAPITOLO	13217300	Residui gestione attuale	2017	220.717,28	112.100,63	0,00	108.616,65
		Residui totali		220.972,28	112.355,63	0,00	108.616,65
	13266100	Organizzazione eventi, pubblicità e servizi per trasferta - MISSIONE - VEDI ENTRATA CAP. 116	2016	1.607,15	1.440,38	0,00	166,77
TOTALE CAPITOLO	13266100	Residui gestione attuale	2017	0,00	0,00	0,00	0,00
		Residui totali		3.000,00	1.440,38	0,00	1.559,62
	13266200	Organizzazione eventi, pubblicità e servizi per trasferta - CONVEGNI - VEDI ENTRATA CAP. 116	2016	150,00	0,00	0,00	150,00
TOTALE CAPITOLO	13266200	Residui gestione attuale	2017	0,00	0,00	0,00	0,00
		Residui totali		150,00	0,00	0,00	150,00
	13266400	Altri servizi - VEDI ENTRATA CAP. 20011600.	2016	300,00	0,00	0,00	300,00
TOTALE CAPITOLO	13266400	Residui gestione attuale	2017	0,00	0,00	0,00	0,00
		Residui totali		300,00	0,00	0,00	300,00
	13292900	Utilizzo di beni di terzi	2016	300,00	300,00	0,00	0,00
TOTALE CAPITOLO	13292900	Residui gestione attuale	2017	800,00	800,00	0,00	0,00
		Residui totali		1.500,00	1.500,00	0,00	0,00
	13293605	Servizi ausiliari per il funzionamento dell'ente	2016	1.040,00	1.040,00	0,00	0,00
TOTALE CAPITOLO	13293605	Residui gestione attuale	2017	6.840,00	5.432,66	0,00	1.407,34
		Residui totali		8.030,00	6.622,66	0,00	1.407,34
TOTALE CAPITOLO	13295100	Residui gestione attuale	2017	92.099,40	61.330,12	0,00	30.769,28
		Residui totali		92.099,40	61.330,12	0,00	30.769,28
	13295200	Prestazioni professionali e specialistiche - VEDI	2007	0,00	0,00	0,00	0,00

BILANCIO CONSUNTIVO 2017 - GESTIONE RESIDUI PASSIVI PER ANNO DI PROVENIENZA

Residui derivanti dalla gestione attuale - Dettaglio per Anno

Mis. - Prog. - Tit. - Macroagg.	Capitolo	Descrizione	Anno	Importo ultimo consuntivo	Importo pagato	Insussistenze	Importo da conservare
		ENTRATA CAP. 174					
TOTALE CAPITOLO	13295200	Residui gestione attuale	2017	0,00	0,00	0,00	0,00
		Residui totali		75.499,99	0,00	75.499,99	0,00
	13295700	Utilizzo di beni di terzi	2014	0,00	0,00	0,00	0,00
			2016	400,00	400,00	0,00	0,00
TOTALE CAPITOLO	13295700	Residui gestione attuale	2017	800,00	800,00	0,00	0,00
		Residui totali		1.200,00	1.200,00	0,00	0,00
TOTALE CAPITOLO	13297300	Residui gestione attuale	2017	98,00	0,00	0,00	98,00
		Residui totali		98,00	0,00	0,00	98,00
	13297310	Altri beni di consumo	2016	100,00	100,00	0,00	0,00
TOTALE CAPITOLO	13297310	Residui gestione attuale	2017	3.921,89	3.769,53	0,00	152,36
		Residui totali		4.899,09	4.746,73	0,00	152,36
	13298200		2015	0,00	0,00	0,00	0,00
TOTALE CAPITOLO	13298200	Residui gestione attuale	2017	488,00	0,00	0,00	488,00
		Residui totali		488,00	0,00	0,00	488,00
	13298600	Contratti di servizio pubblico	2013	1.891,00	0,00	1.891,00	0,00
			2014	2.849,92	0,00	0,00	2.849,92
			2015	30,00	30,00	0,00	0,00
			2016	2.884,34	2.883,97	0,37	0,00
TOTALE CAPITOLO	13298600	Residui gestione attuale	2017	0,00	0,00	0,00	0,00
		Residui totali		11.498,63	2.913,97	1.891,37	6.693,29
	13298605	Servizi informatici e di telecomunicazioni	2016	10.126,00	10.126,00	0,00	0,00
TOTALE CAPITOLO	13298605	Residui gestione attuale	2017	6.075,60	6.075,60	0,00	0,00
		Residui totali		16.201,60	16.201,60	0,00	0,00
TOTALE CAPITOLO	13298610	Residui gestione attuale	2017	8.649,04	1.000,00	0,00	7.649,04
		Residui totali		8.649,04	1.000,00	0,00	7.649,04
	13300500	Servizi ausiliari per il funzionamento dell'ente	2016	275,00	275,00	0,00	0,00
TOTALE CAPITOLO	13300500	Residui gestione attuale	2017	9.394,00	6.635,32	0,00	2.758,68
		Residui totali		10.502,60	7.743,92	0,00	2.758,68

BILANCIO CONSUNTIVO 2017 - GESTIONE RESIDUI PASSIVI PER ANNO DI PROVENIENZA

Residui derivanti dalla gestione attuale - Dettaglio per Anno

Mis. - Prog. - Tit. - Macroagg.	Capitolo	Descrizione	Anno	Importo ultimo consuntivo	Importo pagato	Insussistenze	Importo da conservare
TOTALE CAPITOLO	13388800	Residui gestione attuale Residui totali	2017	150.500,00 150.500,00	94.495,90 94.495,90	0,00 0,00	56.004,10 56.004,10
10 - 05 - 1 - 03	13395600	Contratti di servizio pubblico	2015	21.747,70	0,00	0,00	21.747,70
TOTALE CAPITOLO	13395600	Residui gestione attuale Residui totali	2017	0,00 21.747,70	0,00 0,00	0,00 0,00	0,00 21.747,70
TOTALE MACROAGGREGATO 03 - Acquisto di beni e servizi		Residui Residui gestione attuale Residui totali	2017	4.623.700,00 7.054.938,48 11.678.638,48	3.996.322,77 3.367.428,76 7.363.751,53	130.386,84 0,00 130.386,84	496.990,39 3.687.509,72 4.184.500,11
10 - 05 - 1 - 04	14129000	Trasferimenti correnti a altre imprese partecipate - VEDI ENTRATA CAP. 146	2009	6.582,00	0,00	0,00	6.582,00
TOTALE CAPITOLO	14129000	Residui gestione attuale Residui totali	2017	0,00 16.445,00	0,00 0,00	0,00 0,00	0,00 16.445,00
TOTALE CAPITOLO	14131900	Residui gestione attuale Residui totali	2017	0,00 0,00	0,00 0,00	0,00 0,00	0,00 0,00
	14303200	Trasferimenti correnti a altre imprese partecipate	2014	1.000,00	0,00	1.000,00	0,00
			2015	2.000,00	0,00	0,00	2.000,00
			2016	0,00	0,00	0,00	0,00
TOTALE CAPITOLO	14303200	Residui gestione attuale Residui totali	2017	4.000,00 7.000,00	0,00 0,00	0,00 1.000,00	4.000,00 6.000,00
TOTALE MACROAGGREGATO 04 - Trasferimenti correnti		Residui Residui gestione attuale Residui totali	2017	19.445,00 4.000,00 23.445,00	0,00 0,00 0,00	1.000,00 0,00 1.000,00	18.445,00 4.000,00 22.445,00
10 - 05 - 1 - 07	17293905	Interessi passivi su finanziamenti a medio lungo termine a Imprese	2016	540.119,15	540.119,15	0,00	0,00
TOTALE CAPITOLO	17293905	Residui gestione attuale Residui totali	2017	1.145.472,62 1.689.822,26	1.145.472,62 1.689.822,26	0,00 0,00	0,00 0,00
TOTALE MACROAGGREGATO 07 - Interessi passivi		Residui Residui gestione attuale Residui totali	2017	544.349,64 1.145.472,62 1.689.822,26	544.349,64 1.145.472,62 1.689.822,26	0,00 0,00 0,00	0,00 0,00 0,00
TOTALE TITOLO 1 - Spese correnti		Residui Residui gestione attuale Residui totali	2017	5.384.384,90 11.725.475,45 17.109.860,35	4.729.972,13 7.899.510,21 12.629.482,34	138.977,38 0,00 138.977,38	515.435,39 3.825.965,24 4.341.400,63

BILANCIO CONSUNTIVO 2017 - GESTIONE RESIDUI PASSIVI PER ANNO DI PROVENIENZA

Residui derivanti dalla gestione attuale - Dettaglio per Anno

Mis. - Prog. - Tit. - Macroagg.	Capitolo	Descrizione	Anno	Importo ultimo consuntivo	Importo pagato	Insussistenze	Importo da conservare
TOTALE CAPITOLO	22000005	Residui gestione attuale Residui totali	2017	0,00 0,00	0,00 0,00	0,00 0,00	0,00 0,00
10 - 05 - 2 - 02	22010200	Beni immobili - VEDI ENTRATA MUTUO CAP. 1273	2004	357,55	0,00	0,00	357,55
TOTALE CAPITOLO	22010200	Residui gestione attuale Residui totali	2017	0,00 511,52	0,00 0,00	0,00 0,00	0,00 511,52
	22011000	Beni immobili	2013	0,00	0,00	0,00	0,00
			2015	0,00	0,00	0,00	0,00
			2016	0,00	0,00	0,00	0,00
TOTALE CAPITOLO	22011000	Residui gestione attuale Residui totali	2017	0,00 1.837,62	0,00 0,00	0,00 0,00	0,00 1.837,62
	22023200	Beni immobili - VEDI ENTRATA CAP. 1189	2016	13.931,89	13.931,89	0,00	0,00
TOTALE CAPITOLO	22023200	Residui gestione attuale Residui totali	2017	244.628,49 258.560,38	178.912,14 192.844,03	0,00 0,00	65.716,35 65.716,35
	22026300	Beni immobili - VEDI ENTRATA CAP. 1015 - 640 - 1208	2005	50,00	0,00	0,00	50,00
TOTALE CAPITOLO	22026300	Residui gestione attuale Residui totali	2017	0,00 50,00	0,00 0,00	0,00 0,00	0,00 50,00
	22090600	Beni immobili - PARTE CONTABILITA' SPECIALE - VEDI ENTRATA CAP. 1268	2006	9.010,91	0,00	0,00	9.010,91
			2008	0,60	0,00	0,00	0,60
TOTALE CAPITOLO	22090600	Residui gestione attuale Residui totali	2017	0,00 221.628,47	0,00 6.503,29	0,00 0,00	0,00 215.125,18
	22109600	Beni immobili - VEDI ENTRATA MUTUO CAP. 1287	2000	36.807,63	0,00	0,00	36.807,63
			2016	0,00	0,00	0,00	0,00
TOTALE CAPITOLO	22109600	Residui gestione attuale Residui totali	2017	0,00 41.827,60	0,00 0,00	0,00 0,00	0,00 41.827,60
	22109700	Beni immobili - VEDI ENTRATA CAP. 978-979-980	2015	909,78	909,78	0,00	0,00
			2016	0,00	0,00	0,00	0,00
TOTALE CAPITOLO	22109700	Residui gestione attuale Residui totali	2017	0,00 7.422,79	0,00 1.878,30	0,00 5.062,37	0,00 482,12

BILANCIO CONSUNTIVO 2017 - GESTIONE RESIDUI PASSIVI PER ANNO DI PROVENIENZA

Residui derivanti dalla gestione attuale - Dettaglio per Anno

Mis. - Prog. - Tit. - Macroagg.	Capitolo	Descrizione	Anno	Importo ultimo consuntivo	Importo pagato	Insussistenze	Importo da conservare
10 - 05 - 2 - 02	22117900	Beni immobili - VEDI ENTRATA CAP. 1074 - 1041	2015	4.272,00	4.272,00	0,00	0,00
			2016	0,00	0,00	0,00	0,00
TOTALE CAPITOLO	22117900	Residui gestione attuale Residui totali	2017	0,00 5.340,00	0,00 4.272,00	0,00 1.068,00	0,00 0,00
	22119700	Beni immobili - VEDI ENTRATA CAP. 1211 - 1214 - 1208 (CONTABILITA' SPECIALE)	2002	129,74	0,00	0,00	129,74
			2003	0,00	0,00	0,00	0,00
			2016	0,00	0,00	0,00	0,00
TOTALE CAPITOLO	22119700	Residui gestione attuale Residui totali	2017	0,00 129,74	0,00 0,00	0,00 0,00	0,00 129,74
	22137700	Beni immobili - VEDI ENTRATA CAP. 110	2015	0,00	0,00	0,00	0,00
TOTALE CAPITOLO	22137700	Residui gestione attuale Residui totali	2017	0,00 38.324,26	0,00 4.932,26	0,00 0,00	0,00 33.392,00
	22153200	Beni immobili - PARTE CONTABILITA' SPECIALE - VEDI ENTRATA CAP.960-1010-1210-1268	2002	0,00	0,00	0,00	0,00
			2004	16.450,37	0,00	0,00	16.450,37
			2005	0,00	0,00	0,00	0,00
			2006	1.280,01	0,00	0,00	1.280,01
			2007	838.452,70	0,00	0,00	838.452,70
			2015	0,00	0,00	0,00	0,00
			2016	856,59	856,59	0,00	0,00
TOTALE CAPITOLO	22153200	Residui gestione attuale Residui totali	2017	0,00 906.160,49	0,00 7.912,76	0,00 809,80	0,00 897.437,93
	22153600	Beni immobili - VEDI ENTRATA CAP. 960-985-1210	2006	375,10	375,10	0,00	0,00
			2012	1.085,52	1.085,52	0,00	0,00

BILANCIO CONSUNTIVO 2017 - GESTIONE RESIDUI PASSIVI PER ANNO DI PROVENIENZA

Residui derivanti dalla gestione attuale - Dettaglio per Anno

Mis. - Prog. - Tit. - Macroagg.	Capitolo	Descrizione	Anno	Importo ultimo consuntivo	Importo pagato	Insussistenze	Importo da conservare
10 - 05 - 2 - 02	22153600	Beni immobili - VEDI ENTRATA CAP. 960-985-1210	2016	0,00	0,00	0,00	0,00
TOTALE CAPITOLO	22153600	Residui gestione attuale	2017	0,00	0,00	0,00	0,00
		Residui totali		2.047,14	2.005,07	42,07	0,00
	22153900	Beni immobili - VEDI ENTRATA CAP. 960-985-1210-1010	2003	1.059,92	0,00	0,00	1.059,92
			2006	0,00	0,00	0,00	0,00
			2008	5.711,25	0,00	0,00	5.711,25
			2016	0,00	0,00	0,00	0,00
TOTALE CAPITOLO	22153900	Residui gestione attuale	2017	799,44	799,44	0,00	0,00
		Residui totali		77.086,88	799,44	0,00	76.287,44
	22164200	Beni immobili - VEDI ENTRATA CAP. 1067	2016	225,00	225,00	0,00	0,00
TOTALE CAPITOLO	22164200	Residui gestione attuale	2017	27.451,70	27.451,70	0,00	0,00
		Residui totali		27.676,70	27.676,70	0,00	0,00
	22168300	Incarichi professionali per la realizzazione di investimenti - VEDI ENTRATA CAP. 960-985-1010-1210	2016	0,00	0,00	0,00	0,00
TOTALE CAPITOLO	22168300	Residui gestione attuale	2017	0,00	0,00	0,00	0,00
		Residui totali		0,00	0,00	0,00	0,00
	22173900	Beni immobili - VEDI ENTRATA MUTUO CAP. 1273	2009	2.800,39	0,00	0,00	2.800,39
			2016	0,00	0,00	0,00	0,00
TOTALE CAPITOLO	22173900	Residui gestione attuale	2017	0,00	0,00	0,00	0,00
		Residui totali		38.571,63	0,00	0,00	38.571,63
	22178600	Beni immobili - VEDI ENTRATA CAP. 960-985-1210-1010	2005	8.475,00	0,00	0,00	8.475,00
			2012	0,00	0,00	0,00	0,00
			2015	0,00	0,00	0,00	0,00
			2016	0,00	0,00	0,00	0,00
TOTALE CAPITOLO	22178600	Residui gestione attuale	2017	35.187,75	33.538,09	0,00	1.649,66
		Residui totali		101.942,39	34.265,80	3.424,62	64.251,97
	22178900	Beni immobili - VEDI ENTRATA CAP. 1147-1179-1176-1100	2016	0,00	0,00	0,00	0,00
TOTALE CAPITOLO	22178900	Residui gestione attuale	2017	0,00	0,00	0,00	0,00
		Residui totali		0,00	0,00	0,00	0,00
	22189800	Beni immobili - VEDI ENTRATA CAP. 1104 - 1091 - 1087	2011	0,00	0,00	0,00	0,00

BILANCIO CONSUNTIVO 2017 - GESTIONE RESIDUI PASSIVI PER ANNO DI PROVENIENZA

Residui derivanti dalla gestione attuale - Dettaglio per Anno

Mis. - Prog. - Tit. - Macroagg.	Capitolo	Descrizione	Anno	Importo ultimo consuntivo	Importo pagato	Insussistenze	Importo da conservare
		- 1539 - 1033	2016	0,00	0,00	0,00	0,00
TOTALE CAPITOLO	22189800	Residui gestione attuale Residui totali	2017	0,00 42.768,04	0,00 34.855,16	0,00 76,16	0,00 7.836,72
	22190000	Beni immobili - VEDI E. CAP. 40123400	2015	0,00	0,00	0,00	0,00
TOTALE CAPITOLO	22190000	Residui gestione attuale Residui totali	2017	0,00 0,00	0,00 0,00	0,00 0,00	0,00 0,00
	22190010	Attrezzature - VEDI E. CAP. 40123400	2016	7.610,36	7.610,36	0,00	0,00
TOTALE CAPITOLO	22190010	Residui gestione attuale Residui totali	2017	11.137,38 18.747,74	2.013,00 9.623,36	0,00 0,00	9.124,38 9.124,38
	22206900	Beni immobili - VEDI ENTRATA CAP. 1141 - 1146 - 1187	2002	0,00	0,00	0,00	0,00
TOTALE CAPITOLO	22206900	Residui gestione attuale Residui totali	2017	0,00 0,00	0,00 0,00	0,00 0,00	0,00 0,00
	22207000	Beni immobili - VEDI ENTRATA CAP. 1032 - 1124	2014	2.940,00	0,00	0,00	2.940,00
			2015	481,18	464,44	0,00	16,74
TOTALE CAPITOLO	22207000	Residui gestione attuale Residui totali	2017	0,00 41.567,48	0,00 2.111,41	0,00 0,00	0,00 39.456,07
	22208400	Beni immobili - VEDI ENTRATA CAP. 955-978-979-980 -1540	2015	0,00	0,00	0,00	0,00
TOTALE CAPITOLO	22208400	Residui gestione attuale Residui totali	2017	174.137,10 174.137,10	134.029,66 134.029,66	0,00 0,00	40.107,44 40.107,44
	22208600	Beni immobili - VEDI ENTRATA CAP. 40098600	2003	0,00	0,00	0,00	0,00
			2012	800,00	800,00	0,00	0,00
			2015	0,00	0,00	0,00	0,00
			2016	3.700,00	3.700,00	0,00	0,00
TOTALE CAPITOLO	22208600	Residui gestione attuale Residui totali	2017	39.450,63 57.042,15	5.429,45 14.214,35	0,00 0,00	34.021,18 42.827,80
TOTALE CAPITOLO	22208615	Residui gestione attuale Residui totali	2017	0,00 0,00	0,00 0,00	0,00 0,00	0,00 0,00

BILANCIO CONSUNTIVO 2017 - GESTIONE RESIDUI PASSIVI PER ANNO DI PROVENIENZA

Residui derivanti dalla gestione attuale - Dettaglio per Anno

Mis. - Prog. - Tit. - Macroagg.	Capitolo	Descrizione	Anno	Importo ultimo consuntivo	Importo pagato	Insussistenze	Importo da conservare
10 - 05 - 2 - 02	22209800	Beni immobili - VEDI ENTRATA CAP. 960-985-1210-1010	2012	1.133,50	1.133,50	0,00	0,00
			2015	180.000,00	0,00	0,00	180.000,00
			2016	2.196,00	2.196,00	0,00	0,00
TOTALE CAPITOLO	22209800	Residui gestione attuale	2017	12.053,60	0,00	0,00	12.053,60
		Residui totali		203.228,30	4.725,18	0,00	198.503,12
	22210600	Incarichi professionali per la realizzazione di investimenti - VEDI ENTRATA CAP. 1242	2016	0,00	0,00	0,00	0,00
TOTALE CAPITOLO	22210600	Residui gestione attuale	2017	0,00	0,00	0,00	0,00
		Residui totali		0,00	0,00	0,00	0,00
	22225700	Beni immobili - VEDI ENTRATA MUTUO CAP. 1287	2010	203,06	203,06	0,00	0,00
TOTALE CAPITOLO	22225700	Residui gestione attuale	2017	0,00	0,00	0,00	0,00
		Residui totali		744,46	203,06	541,40	0,00
	22226900	Beni immobili - VEDI ENTRATA MUTUO CAP. 1297	2016	968,43	0,00	0,00	968,43
TOTALE CAPITOLO	22226900	Residui gestione attuale	2017	0,00	0,00	0,00	0,00
		Residui totali		1.520,43	0,00	552,00	968,43
	22231900	Beni immobili - VEDI ENTRATA CAP. 1522 - 1121	2016	3.413,56	0,00	0,00	3.413,56
TOTALE CAPITOLO	22231900	Residui gestione attuale	2017	0,00	0,00	0,00	0,00
		Residui totali		3.413,56	0,00	0,00	3.413,56
	22232100	Beni immobili - VEDI ENTRATA CAP. 1523 - 1203	2012	19.582,40	5.400,00	0,00	14.182,40
TOTALE CAPITOLO	22232100	Residui gestione attuale	2017	0,00	0,00	0,00	0,00
		Residui totali		19.582,40	5.400,00	0,00	14.182,40
TOTALE CAPITOLO	22235200	Residui gestione attuale	2017	0,00	0,00	0,00	0,00
		Residui totali		0,00	0,00	0,00	0,00
	22238900	Beni immobili - VEDI ENTRATA CAP. 40120600	2013	0,00	0,00	0,00	0,00
			2016	0,00	0,00	0,00	0,00
TOTALE CAPITOLO	22238900	Residui gestione attuale	2017	308.754,54	288.879,53	0,00	19.875,01
		Residui totali		309.483,31	288.879,53	728,77	19.875,01
	22240600	Beni immobili - VEDI ENTRATA CAP. 419	2012	0,00	0,00	0,00	0,00
			2016	0,00	0,00	0,00	0,00
TOTALE CAPITOLO	22240600	Residui gestione attuale	2017	0,00	0,00	0,00	0,00

BILANCIO CONSUNTIVO 2017 - GESTIONE RESIDUI PASSIVI PER ANNO DI PROVENIENZA

Residui derivanti dalla gestione attuale - Dettaglio per Anno

Mis. - Prog. - Tit. - Macroagg.	Capitolo	Descrizione	Anno	Importo ultimo consuntivo	Importo pagato	Insussistenze	Importo da conservare
		Residui totali		307,11	307,11	0,00	0,00
10 - 05 - 2 - 02	22268200	Beni immobili	2015	683,62	683,62	0,00	0,00
			2016	9.638,92	9.638,92	0,00	0,00
TOTALE CAPITOLO	22268200	Residui gestione attuale Residui totali	2017	10.670,00 84.084,03	10.670,00 78.941,47	0,00 0,88	0,00 5.141,68
	22269700		2016	0,00	0,00	0,00	0,00
TOTALE CAPITOLO	22269700	Residui gestione attuale Residui totali	2017	129.963,68 154.434,44	83.155,51 107.626,27	0,00 0,00	46.808,17 46.808,17
	22270200		2015	0,00	0,00	0,00	0,00
			2016	1.084,00	1.084,00	0,00	0,00
TOTALE CAPITOLO	22270200	Residui gestione attuale Residui totali	2017	5.348,94 15.967,94	5.348,94 6.432,94	0,00 9.535,00	0,00 0,00
TOTALE CAPITOLO	22272200	Residui gestione attuale Residui totali	2017	522.918,07 522.918,07	348.184,89 348.184,89	0,00 0,00	174.733,18 174.733,18
	22276000		2015	225,00	225,00	0,00	0,00
TOTALE CAPITOLO	22276000	Residui gestione attuale Residui totali	2017	106.619,75 106.844,75	0,00 225,00	0,00 0,00	106.619,75 106.619,75
TOTALE CAPITOLO	22276600	Residui gestione attuale Residui totali	2017	61.507,57 61.507,57	61.507,57 61.507,57	0,00 0,00	0,00 0,00
TOTALE CAPITOLO	22276700	Residui gestione attuale Residui totali	2017	104.504,32 104.504,32	104.504,32 104.504,32	0,00 0,00	0,00 0,00
	22278300		2016	0,00	0,00	0,00	0,00
TOTALE CAPITOLO	22278300	Residui gestione attuale Residui totali	2017	2.516,85 3.197,74	2.516,85 2.516,85	0,00 0,00	0,00 680,89
	22278400		2016	17.704,48	17.704,48	0,00	0,00
TOTALE CAPITOLO	22278400	Residui gestione attuale Residui totali	2017	0,00 17.704,48	0,00 17.704,48	0,00 0,00	0,00 0,00
	22278500		2015	3.609,62	3.609,62	0,00	0,00
			2016	0,00	0,00	0,00	0,00

BILANCIO CONSUNTIVO 2017 - GESTIONE RESIDUI PASSIVI PER ANNO DI PROVENIENZA

Residui derivanti dalla gestione attuale - Dettaglio per Anno

Mis. - Prog. - Tit. - Macroagg.	Capitolo	Descrizione	Anno	Importo ultimo consuntivo	Importo pagato	Insussistenze	Importo da conservare
TOTALE CAPITOLO	22278500	Residui gestione attuale Residui totali	2017	0,00 11.881,27	0,00 7.220,25	0,00 3.637,27	0,00 1.023,75
10 - 05 - 2 - 02	22278700	Beni immobili	2016	16.013,08	16.013,08	0,00	0,00
TOTALE CAPITOLO	22278700	Residui gestione attuale Residui totali	2017	135.658,11 201.871,76	133.347,90 199.561,55	0,00 0,00	2.310,21 2.310,21
	22279100		2016	0,00	0,00	0,00	0,00
TOTALE CAPITOLO	22279100	Residui gestione attuale Residui totali	2017	3.712,53 4.569,47	3.712,53 3.712,53	0,00 0,00	0,00 856,94
	22279200		2015	3.713,05	3.713,05	0,00	0,00
			2016	0,00	0,00	0,00	0,00
TOTALE CAPITOLO	22279200	Residui gestione attuale Residui totali	2017	0,00 11.216,82	0,00 6.852,43	0,00 2.509,76	0,00 1.854,63
	22279300		2016	19.500,00	19.500,00	0,00	0,00
TOTALE CAPITOLO	22279300	Residui gestione attuale Residui totali	2017	19.500,00 39.000,00	0,00 19.500,00	0,00 0,00	19.500,00 19.500,00
TOTALE CAPITOLO	22293220	Residui gestione attuale Residui totali	2017	20.038,50 20.038,50	0,00 0,00	0,00 0,00	20.038,50 20.038,50
	22294000		2016	0,00	0,00	0,00	0,00
TOTALE CAPITOLO	22294000	Residui gestione attuale Residui totali	2017	1.832,31 33.117,97	1.832,31 33.117,97	0,00 0,00	0,00 0,00
	22294300		2016	0,00	0,00	0,00	0,00
TOTALE CAPITOLO	22294300	Residui gestione attuale Residui totali	2017	1.832,28 5.250,95	1.832,28 5.250,95	0,00 0,00	0,00 0,00
	22294900	Impianti e macchinari - FINANZIATO CON AVANZO DI AMM.NE	2015	380,81	380,81	0,00	0,00
TOTALE CAPITOLO	22294900	Residui gestione attuale Residui totali	2017	0,00 698,99	0,00 510,24	0,00 188,75	0,00 0,00
	22295900	Beni immobili	2015	0,00	0,00	0,00	0,00
			2016	0,00	0,00	0,00	0,00
TOTALE CAPITOLO	22295900	Residui gestione attuale	2017	0,00	0,00	0,00	0,00

BILANCIO CONSUNTIVO 2017 - GESTIONE RESIDUI PASSIVI PER ANNO DI PROVENIENZA

Residui derivanti dalla gestione attuale - Dettaglio per Anno

Mis. - Prog. - Tit. - Macroagg.	Capitolo	Descrizione	Anno	Importo ultimo consuntivo	Importo pagato	Insussistenze	Importo da conservare
		Residui totali		1.541,57	1.008,00	252,00	281,57
10 - 05 - 2 - 02	22296000	Beni immobili	2015	1.889,26	1.889,26	0,00	0,00
			2016	0,00	0,00	0,00	0,00
TOTALE CAPITOLO	22296000	Residui gestione attuale Residui totali	2017	0,00 45.767,05	0,00 41.752,17	0,00 4.014,88	0,00 0,00
	22296600	Beni immobili - VEDI ENTRATA CAP. 1010	2016	0,00	0,00	0,00	0,00
TOTALE CAPITOLO	22296600	Residui gestione attuale Residui totali	2017	3.086,86 4.049,89	3.086,86 3.086,86	0,00 0,00	0,00 963,03
	22296700		2016	0,00	0,00	0,00	0,00
TOTALE CAPITOLO	22296700	Residui gestione attuale Residui totali	2017	79.859,91 133.433,97	78.472,08 132.046,14	0,00 0,00	1.387,83 1.387,83
	22297000		2015	3.088,26	3.088,26	0,00	0,00
			2016	0,00	0,00	0,00	0,00
TOTALE CAPITOLO	22297000	Residui gestione attuale Residui totali	2017	0,00 4.644,00	0,00 3.088,26	0,00 1.555,74	0,00 0,00
TOTALE CAPITOLO	22297400	Residui gestione attuale Residui totali	2017	128.822,75 128.822,75	128.822,75 128.822,75	0,00 0,00	0,00 0,00
	22297600		2016	0,00	0,00	0,00	0,00
TOTALE CAPITOLO	22297600	Residui gestione attuale Residui totali	2017	11.934,69 25.988,38	8.997,62 20.300,00	0,00 0,00	2.937,07 5.688,38
	22298700	Beni immobili	2016	0,00	0,00	0,00	0,00
TOTALE CAPITOLO	22298700	Residui gestione attuale Residui totali	2017	0,00 0,00	0,00 0,00	0,00 0,00	0,00 0,00
	22301900		2016	0,00	0,00	0,00	0,00
TOTALE CAPITOLO	22301900	Residui gestione attuale Residui totali	2017	180.774,99 180.774,99	19.070,35 19.070,35	0,00 0,00	161.704,64 161.704,64
TOTALE CAPITOLO	22302100	Residui gestione attuale Residui totali	2017	12.103,71 12.103,71	11.728,71 11.728,71	0,00 0,00	375,00 375,00
	22302700	Incarichi professionali per la realizzazione di investimenti -	2016	0,00	0,00	0,00	0,00

BILANCIO CONSUNTIVO 2017 - GESTIONE RESIDUI PASSIVI PER ANNO DI PROVENIENZA

Residui derivanti dalla gestione attuale - Dettaglio per Anno

Mis. - Prog. - Tit. - Macroagg.	Capitolo	Descrizione	Anno	Importo ultimo consuntivo	Importo pagato	Insussistenze	Importo da conservare
		VEDI ENTRATA CAP. 1010					
TOTALE CAPITOLO	22302700	Residui gestione attuale	2017	0,00	0,00	0,00	0,00
		Residui totali		507,52	0,00	507,52	0,00
	22303000	Beni immobili - VEDI ENTRATA CAP. 1010	2015	3.139,38	3.139,38	0,00	0,00
			2016	0,00	0,00	0,00	0,00
TOTALE CAPITOLO	22303000	Residui gestione attuale	2017	0,00	0,00	0,00	0,00
		Residui totali		5.874,53	3.139,38	1.581,49	1.153,66
TOTALE CAPITOLO	22303600	Residui gestione attuale	2017	33.405,70	33.405,70	0,00	0,00
		Residui totali		33.405,70	33.405,70	0,00	0,00
	22304300	Beni immobili - VEDI ENTRATA CAP. 960 - 1010	2016	0,00	0,00	0,00	0,00
TOTALE CAPITOLO	22304300	Residui gestione attuale	2017	0,00	0,00	0,00	0,00
		Residui totali		0,00	0,00	0,00	0,00
	22304400		2016	0,00	0,00	0,00	0,00
TOTALE CAPITOLO	22304400	Residui gestione attuale	2017	0,00	0,00	0,00	0,00
		Residui totali		0,00	0,00	0,00	0,00
	22304500		2016	0,00	0,00	0,00	0,00
TOTALE CAPITOLO	22304500	Residui gestione attuale	2017	0,00	0,00	0,00	0,00
		Residui totali		11.487,39	11.487,39	0,00	0,00
	22304600		2016	0,00	0,00	0,00	0,00
TOTALE CAPITOLO	22304600	Residui gestione attuale	2017	0,00	0,00	0,00	0,00
		Residui totali		955,93	0,00	0,00	955,93
	22304800		2016	28.769,84	28.769,84	0,00	0,00
TOTALE CAPITOLO	22304800	Residui gestione attuale	2017	0,00	0,00	0,00	0,00
		Residui totali		28.769,84	28.769,84	0,00	0,00
TOTALE CAPITOLO	22304900	Residui gestione attuale	2017	0,00	0,00	0,00	0,00
		Residui totali		0,00	0,00	0,00	0,00
	22305000		2016	0,00	0,00	0,00	0,00
TOTALE CAPITOLO	22305000	Residui gestione attuale	2017	0,00	0,00	0,00	0,00
		Residui totali		0,00	0,00	0,00	0,00

BILANCIO CONSUNTIVO 2017 - GESTIONE RESIDUI PASSIVI PER ANNO DI PROVENIENZA

Residui derivanti dalla gestione attuale - Dettaglio per Anno

Mis. - Prog. - Tit. - Macroagg.	Capitolo	Descrizione	Anno	Importo ultimo consuntivo	Importo pagato	Insussistenze	Importo da conservare
10 - 05 - 2 - 02	22305200	Beni immobili	2016	0,00	0,00	0,00	0,00
TOTALE CAPITOLO	22305200	Residui gestione attuale	2017	0,00	0,00	0,00	0,00
		Residui totali		5.011,88	0,00	5.011,88	0,00
	22306400	Beni immobili - VEDI ENTRATA CAP. 960 - 1010	2016	0,00	0,00	0,00	0,00
TOTALE CAPITOLO	22306400	Residui gestione attuale	2017	81.881,51	80.894,66	0,00	986,85
		Residui totali		140.688,56	139.701,71	0,00	986,85
TOTALE CAPITOLO	22306900	Residui gestione attuale	2017	0,00	0,00	0,00	0,00
		Residui totali		0,00	0,00	0,00	0,00
	22307500	Beni immobili - VEDI ENTRATA CAP. 1010	2016	0,00	0,00	0,00	0,00
TOTALE CAPITOLO	22307500	Residui gestione attuale	2017	30.113,97	30.113,97	0,00	0,00
		Residui totali		30.113,97	30.113,97	0,00	0,00
TOTALE CAPITOLO	22307600	Residui gestione attuale	2017	0,00	0,00	0,00	0,00
		Residui totali		57.815,08	57.815,08	0,00	0,00
	22307600		2016	0,00	0,00	0,00	0,00
TOTALE CAPITOLO	22307600	Residui gestione attuale	2017	57.815,08	57.815,08	0,00	0,00
		Residui totali		57.815,08	57.815,08	0,00	0,00
	22308100		2016	0,00	0,00	0,00	0,00
TOTALE CAPITOLO	22308100	Residui gestione attuale	2017	36.538,62	36.538,62	0,00	0,00
		Residui totali		78.566,35	78.566,35	0,00	0,00
	22309600	Interventi di segnaletica verticale ed orizzontale nel centro storico - VEDI E. CAP. 40096000 - 40096005 - 40101000	2016	0,00	0,00	0,00	0,00
TOTALE CAPITOLO	22309600	Residui gestione attuale	2017	167.037,65	732,00	0,00	166.305,65
		Residui totali		167.037,65	732,00	0,00	166.305,65
	22309700	Interventi di segnaletica verticale ed orizzontale per nuovi provvedimenti tangenziale - VEDI E. CAP. 40096000 - 40096005 - 40101000	2016	0,00	0,00	0,00	0,00
TOTALE CAPITOLO	22309700	Residui gestione attuale	2017	0,00	0,00	0,00	0,00
		Residui totali		0,00	0,00	0,00	0,00
TOTALE CAPITOLO	22310000	Residui gestione attuale	2017	73.749,07	15.373,80	0,00	58.375,27
		Residui totali		73.749,07	15.373,80	0,00	58.375,27
	22310200	Strada di collegamento Peep via del Commissario - Vedi E. Cap. 40095500 - 40097900 - 40098000	2016	225,00	225,00	0,00	0,00
TOTALE CAPITOLO	22310200	Residui gestione attuale	2017	66.944,47	0,00	0,00	66.944,47

BILANCIO CONSUNTIVO 2017 - GESTIONE RESIDUI PASSIVI PER ANNO DI PROVENIENZA

Residui derivanti dalla gestione attuale - Dettaglio per Anno

Mis. - Prog. - Tit. - Macroagg.	Capitolo	Descrizione	Anno	Importo ultimo consuntivo	Importo pagato	Insussistenze	Importo da conservare
		Residui totali		67.169,47	225,00	0,00	66.944,47
10 - 05 - 2 - 02	22310300	Nuova pista ciclabile in via Bembo da via Pallastrozzi al confine comunale - VEDI E. CAP. 40096000 - 40096005 - 40101000	2016	0,00	0,00	0,00	0,00
TOTALE CAPITOLO	22310300	Residui gestione attuale Residui totali	2017	146.230,50 146.230,50	146.230,50 146.230,50	0,00 0,00	0,00 0,00
	22310500	Rotatoria Corso Stati Uniti/Tangenziale Est - VEDI E. CAP. 40096000 - 40096005 - 40101000	2016	0,00	0,00	0,00	0,00
TOTALE CAPITOLO	22310500	Residui gestione attuale Residui totali	2017	225,00 225,00	225,00 225,00	0,00 0,00	0,00 0,00
	22310600	Dispositivi automatici illuminazione passaggi pedonali - Vedi Entrata CAP. 40095500 - 40098000.	2016	30,00	30,00	0,00	0,00
TOTALE CAPITOLO	22310600	Residui gestione attuale Residui totali	2017	0,00 30,00	0,00 30,00	0,00 0,00	0,00 0,00
TOTALE CAPITOLO	22310685	Residui gestione attuale Residui totali	2017	225,00 225,00	0,00 0,00	0,00 0,00	225,00 225,00
TOTALE CAPITOLO	22310690	Residui gestione attuale Residui totali	2017	225,00 225,00	0,00 0,00	0,00 0,00	225,00 225,00
	22310700	Nuove rotonde viale Codalunga e piazza Mazzini - VEDI E. CAP. 40096000 - 40096005 - 40101000	2016	225,00	225,00	0,00	0,00
TOTALE CAPITOLO	22310700	Residui gestione attuale Residui totali	2017	288.643,80 288.868,80	127.083,10 127.308,10	0,00 0,00	161.560,70 161.560,70
	22311600	Opere di arredo urbano. Spazi pubblici dei quartieri - Vedi Entrata CAP. 40095500 - 40098000.	2016	0,00	0,00	0,00	0,00
TOTALE CAPITOLO	22311600	Residui gestione attuale Residui totali	2017	51.969,92 51.969,92	225,00 225,00	0,00 0,00	51.744,92 51.744,92
	22311700	Sistemazione via Avanzo - VEDI E. CAP. 40096000 - 40096005 - 40101000	2016	0,00	0,00	0,00	0,00
TOTALE CAPITOLO	22311700	Residui gestione attuale Residui totali	2017	0,00 225,00	0,00 225,00	0,00 0,00	0,00 0,00
TOTALE CAPITOLO	22311800	Residui gestione attuale Residui totali	2017	0,00 0,00	0,00 0,00	0,00 0,00	0,00 0,00

BILANCIO CONSUNTIVO 2017 - GESTIONE RESIDUI PASSIVI PER ANNO DI PROVENIENZA

Residui derivanti dalla gestione attuale - Dettaglio per Anno

Mis. - Prog. - Tit. - Macroagg.	Capitolo	Descrizione	Anno	Importo ultimo consuntivo	Importo pagato	Insussistenze	Importo da conservare
TOTALE CAPITOLO	22311900	Residui gestione attuale Residui totali	2017	0,00 0,00	0,00 0,00	0,00 0,00	0,00 0,00
10 - 05 - 2 - 02	22311910	Pista ciclabile di Via Zize e Via Murano VEDI E. CAP. 40096000 - 40096005 - 40101000	2016	1.223,12	0,00	0,00	1.223,12
TOTALE CAPITOLO	22311910	Residui gestione attuale Residui totali	2017	167.115,81 168.338,93	117.976,41 117.976,41	0,00 0,00	49.139,40 50.362,52
	22312200	Riqualificazione urbana di via Morgagni e largo Egidio Meneghetti - VEDI E. CAP. 40096000 - 40096005 - 40101000	2016	9.205,17	9.205,17	0,00	0,00
TOTALE CAPITOLO	22312200	Residui gestione attuale Residui totali	2017	7.364,14 16.569,31	7.364,14 16.569,31	0,00 0,00	0,00 0,00
	22312205	Riqualificazione urbana di via Morgagni e largo Egidio Meneghetti - VEDI E. CAP. 40095500 - 40097900 - 40980000	2016	0,00	0,00	0,00	0,00
TOTALE CAPITOLO	22312205	Residui gestione attuale Residui totali	2017	0,00 0,00	0,00 0,00	0,00 0,00	0,00 0,00
	22312505	Manutenzione straordinaria della segnaletica stradale orizzontale - Vedi E. Cap. 40096000 - 40096005 - 40101000	2016	225,00	225,00	0,00	0,00
TOTALE CAPITOLO	22312505	Residui gestione attuale Residui totali	2017	190.403,55 190.628,55	0,00 225,00	0,00 0,00	190.403,55 190.403,55
	22312510	Manutenzione straordinaria della segnaletica stradale verticale - Vedi E. Cap. 40096000 - 40096005 - 40101000	2016	225,00	225,00	0,00	0,00
TOTALE CAPITOLO	22312510	Residui gestione attuale Residui totali	2017	51.051,84 51.276,84	0,00 225,00	0,00 0,00	51.051,84 51.051,84
	22312515	Manutenzione straordinaria della segnaletica stradale in ZTL e per ordinanze di viabilità - Vedi E. Cap. 40096000 - 40096005 - 40101000	2016	30,00	30,00	0,00	0,00
TOTALE CAPITOLO	22312515	Residui gestione attuale Residui totali	2017	29.855,90 29.885,90	561,72 591,72	0,00 0,00	29.294,18 29.294,18
TOTALE CAPITOLO	22312535	Residui gestione attuale Residui totali	2017	93,75 93,75	0,00 0,00	0,00 0,00	93,75 93,75

BILANCIO CONSUNTIVO 2017 - GESTIONE RESIDUI PASSIVI PER ANNO DI PROVENIENZA

Residui derivanti dalla gestione attuale - Dettaglio per Anno

Mis. - Prog. - Tit. - Macroagg.	Capitolo	Descrizione	Anno	Importo ultimo consuntivo	Importo pagato	Insussistenze	Importo da conservare
TOTALE CAPITOLO	22312540	Residui gestione attuale Residui totali	2017	93,75 93,75	0,00 0,00	0,00 0,00	93,75 93,75
TOTALE CAPITOLO	22312545	Residui gestione attuale Residui totali	2017	93,75 93,75	0,00 0,00	0,00 0,00	93,75 93,75
TOTALE CAPITOLO	22312550	Residui gestione attuale Residui totali	2017	93,75 93,75	0,00 0,00	0,00 0,00	93,75 93,75
10 - 05 - 2 - 02	22312605	RIFACIMENTO DEI MARCIAPIEDI CITTADINI IN ASFALTO QUARTIERI 1-2-3-4-5-6 - LOTTO 1	2016	225,00	225,00	0,00	0,00
TOTALE CAPITOLO	22312605	Residui gestione attuale Residui totali	2017	272.539,46 272.764,46	159.856,29 160.081,29	0,00 0,00	112.683,17 112.683,17
	22312610	RIFACIMENTO DEI MARCIAPIEDI CITTADINI IN ASFALTO QUARTIERI 1-2-3-4-5-6 - LOTTO 2	2016	225,00	225,00	0,00	0,00
TOTALE CAPITOLO	22312610	Residui gestione attuale Residui totali	2017	262.610,90 262.835,90	134.005,94 134.230,94	0,00 0,00	128.604,96 128.604,96
TOTALE CAPITOLO	22312630	Residui gestione attuale Residui totali	2017	0,00 0,00	0,00 0,00	0,00 0,00	0,00 0,00
TOTALE CAPITOLO	22312635	Residui gestione attuale Residui totali	2017	0,00 0,00	0,00 0,00	0,00 0,00	0,00 0,00
	22312700	Manutenzione barriere metalliche - VEDI E. CAP. 40096000 - 40096005 - 40101000	2016	30,00	30,00	0,00	0,00
TOTALE CAPITOLO	22312700	Residui gestione attuale Residui totali	2017	63.590,15 63.620,15	63.590,15 63.620,15	0,00 0,00	0,00 0,00
TOTALE CAPITOLO	22312800	Residui gestione attuale Residui totali	2017	404.592,78 404.592,78	0,00 0,00	0,00 0,00	404.592,78 404.592,78
	22312805	Perizia rotatoria Stanga - Vedi E. Cap. 40095500 - 40097900 - 40098000	2016	0,00	0,00	0,00	0,00
TOTALE CAPITOLO	22312805	Residui gestione attuale Residui totali	2017	0,00 4.886,28	0,00 3.053,07	0,00 1.833,21	0,00 0,00
TOTALE CAPITOLO	22312810	Residui gestione attuale Residui totali	2017	1.520,29 1.520,29	375,00 375,00	0,00 0,00	1.145,29 1.145,29

BILANCIO CONSUNTIVO 2017 - GESTIONE RESIDUI PASSIVI PER ANNO DI PROVENIENZA

Residui derivanti dalla gestione attuale - Dettaglio per Anno

Mis. - Prog. - Tit. - Macroagg.	Capitolo	Descrizione	Anno	Importo ultimo consuntivo	Importo pagato	Insussistenze	Importo da conservare
TOTALE CAPITOLO	22312815	Residui gestione attuale Residui totali	2017	0,00 0,00	0,00 0,00	0,00 0,00	0,00 0,00
TOTALE CAPITOLO	22312905	Residui gestione attuale Residui totali	2017	30,00 30,00	0,00 0,00	0,00 0,00	30,00 30,00
10 - 05 - 2 - 02	22313005	Manutenzione straordinaria pavimentazioni in materiale lapideo - lotto 1	2016	100,00	100,00	0,00	0,00
TOTALE CAPITOLO	22313005	Residui gestione attuale Residui totali	2017	233.242,22 233.342,22	187.410,03 187.510,03	0,00 0,00	45.832,19 45.832,19
	22313010	Manutenzione straordinaria pavimentazioni in materiale lapideo - lotto 2	2016	100,00	100,00	0,00	0,00
TOTALE CAPITOLO	22313010	Residui gestione attuale Residui totali	2017	0,00 100,00	0,00 100,00	0,00 0,00	0,00 0,00
	22313105	Intervento di decoro urbano - cancellazione scritte murali - VEDI E. CAP. 40096000 - 40096005 - 40101000	2016	0,00	0,00	0,00	0,00
TOTALE CAPITOLO	22313105	Residui gestione attuale Residui totali	2017	30,00 30,00	30,00 30,00	0,00 0,00	0,00 0,00
TOTALE CAPITOLO	22313115	Residui gestione attuale Residui totali	2017	30,00 30,00	0,00 0,00	0,00 0,00	30,00 30,00
	22313205	Manutenzione straordinaria pavimentazioni in asfalto strade interquartiere - lotto 1	2016	100,00	100,00	0,00	0,00
TOTALE CAPITOLO	22313205	Residui gestione attuale Residui totali	2017	371.197,19 371.297,19	143.380,06 143.480,06	0,00 0,00	227.817,13 227.817,13
	22313210	Manutenzione straordinaria pavimentazioni in asfalto strade interquartiere - lotto 2	2016	100,00	100,00	0,00	0,00
TOTALE CAPITOLO	22313210	Residui gestione attuale Residui totali	2017	248.746,42 248.846,42	0,00 100,00	0,00 0,00	248.746,42 248.746,42
TOTALE CAPITOLO	22313305	Residui gestione attuale Residui totali	2017	0,00 0,00	0,00 0,00	0,00 0,00	0,00 0,00
	22313405	Manutenzione straordinaria di cigli e scarpate stradali e riqualificazione idraulica fossati e corsi d'acqua minori - anno 2016	2016	225,00	225,00	0,00	0,00
TOTALE CAPITOLO	22313405	Residui gestione attuale	2017	0,00	0,00	0,00	0,00

BILANCIO CONSUNTIVO 2017 - GESTIONE RESIDUI PASSIVI PER ANNO DI PROVENIENZA

Residui derivanti dalla gestione attuale - Dettaglio per Anno

Mis. - Prog. - Tit. - Macroagg.	Capitolo	Descrizione	Anno	Importo ultimo consuntivo	Importo pagato	Insussistenze	Importo da conservare
		Residui totali		225,00	225,00	0,00	0,00
10 - 05 - 2 - 02	22313410	Recupero funzionale dei sistemi di raccolta e smaltimento delle acque meteoriche	2016	0,00	0,00	0,00	0,00
TOTALE CAPITOLO	22313410	Residui gestione attuale	2017	67.886,12	0,00	0,00	67.886,12
		Residui totali		68.111,12	225,00	0,00	67.886,12
	22313415	Progetto di sigillatura delle pavimentazioni in asfalto - anno 2016 VEDI E. CAP. 40096000 - 40096005 - 40101000	2016	30,00	30,00	0,00	0,00
TOTALE CAPITOLO	22313415	Residui gestione attuale	2017	41.330,16	0,00	0,00	41.330,16
		Residui totali		41.360,16	30,00	0,00	41.330,16
	22313420	Manutenzione straordinaria pavimentazioni in asfalto strade ad elevato flusso veicolare - lotto 1	2016	100,00	100,00	0,00	0,00
TOTALE CAPITOLO	22313420	Residui gestione attuale	2017	109.878,70	0,00	0,00	109.878,70
		Residui totali		109.978,70	100,00	0,00	109.878,70
	22313425	Manutenzione straordinaria pavimentazioni in asfalto strade ad elevato flusso veicolare - lotto 2	2016	100,00	100,00	0,00	0,00
TOTALE CAPITOLO	22313425	Residui gestione attuale	2017	375.596,11	0,00	0,00	375.596,11
		Residui totali		375.696,11	100,00	0,00	375.596,11
TOTALE CAPITOLO	22314515	Residui gestione attuale	2017	0,00	0,00	0,00	0,00
		Residui totali		0,00	0,00	0,00	0,00
TOTALE CAPITOLO	22314520	Residui gestione attuale	2017	0,00	0,00	0,00	0,00
		Residui totali		0,00	0,00	0,00	0,00
TOTALE CAPITOLO	22314525	Residui gestione attuale	2017	0,00	0,00	0,00	0,00
		Residui totali		0,00	0,00	0,00	0,00
	22334100	Arco di Giano 2' fase variante di Via Frburgo 1' lotto collegamento cavalcavia Maroncelli - contributi statali VEDI E. CAP. 40156600	2016	0,00	0,00	0,00	0,00
TOTALE CAPITOLO	22334100	Residui gestione attuale	2017	17.310,38	17.310,38	0,00	0,00
		Residui totali		17.310,38	17.310,38	0,00	0,00
TOTALE CAPITOLO	22334600	Residui gestione attuale	2017	424.974,78	422.849,92	0,00	2.124,86
		Residui totali		424.974,78	422.849,92	0,00	2.124,86

BILANCIO CONSUNTIVO 2017 - GESTIONE RESIDUI PASSIVI PER ANNO DI PROVENIENZA

Residui derivanti dalla gestione attuale - Dettaglio per Anno

Mis. - Prog. - Tit. - Macroagg.	Capitolo	Descrizione	Anno	Importo ultimo consuntivo	Importo pagato	Insussistenze	Importo da conservare
TOTALE CAPITOLO	22334700	Residui gestione attuale Residui totali	2017	171.669,37 171.669,37	0,00 0,00	0,00 0,00	171.669,37 171.669,37
TOTALE CAPITOLO	22334800	Residui gestione attuale Residui totali	2017	0,00 0,00	0,00 0,00	0,00 0,00	0,00 0,00
TOTALE CAPITOLO	22334900	Residui gestione attuale Residui totali	2017	320.546,32 320.546,32	129.407,66 129.407,66	0,00 0,00	191.138,66 191.138,66
TOTALE CAPITOLO	22335000	Residui gestione attuale Residui totali	2017	86.066,28 86.066,28	0,00 0,00	0,00 0,00	86.066,28 86.066,28
TOTALE CAPITOLO	22335100	Residui gestione attuale Residui totali	2017	317.646,26 317.646,26	213.698,49 213.698,49	0,00 0,00	103.947,77 103.947,77
TOTALE CAPITOLO	22335200	Residui gestione attuale Residui totali	2017	600,00 600,00	600,00 600,00	0,00 0,00	0,00 0,00
10 - 05 - 2 - 02	22383200	Incarichi professionali per la realizzazione di investimenti	2015	0,00	0,00	0,00	0,00
			2016	73.328,34	73.328,34	0,00	0,00
TOTALE CAPITOLO	22383200	Residui gestione attuale Residui totali	2017	0,00 73.328,34	0,00 73.328,34	0,00 0,00	0,00 0,00
	22383800	MANUTENZIONE STRAORDINARIA IMPIANTI - ILLUMINAZIONE PUBBLICA E SERVIZI CONNESSI	2016	239.977,96	239.977,96	0,00	0,00
TOTALE CAPITOLO	22383800	Residui gestione attuale Residui totali	2017	260.022,04 500.000,00	7.515,20 247.493,16	0,00 0,00	252.506,84 252.506,84
TOTALE CAPITOLO	22383900	Residui gestione attuale Residui totali	2017	0,00 0,00	0,00 0,00	0,00 0,00	0,00 0,00
	22393600	Beni immobili - VEDI ENTRATA CAP. 955-978-979-980	2012	536,80	536,80	0,00	0,00
			2015	281,19	281,19	0,00	0,00
			2016	0,00	0,00	0,00	0,00
TOTALE CAPITOLO	22393600	Residui gestione attuale Residui totali	2017	0,00 4.910,92	0,00 3.452,35	0,00 1.094,03	0,00 364,54
	22490000	Beni immobili - VEDI ENTRATA MUTUO PARTE CAP. 1390	1995	1.032,91	0,00	0,00	1.032,91
TOTALE CAPITOLO	22490000	Residui gestione attuale	2017	0,00	0,00	0,00	0,00

BILANCIO CONSUNTIVO 2017 - GESTIONE RESIDUI PASSIVI PER ANNO DI PROVENIENZA

Residui derivanti dalla gestione attuale - Dettaglio per Anno

Mis. - Prog. - Tit. - Macroagg.	Capitolo	Descrizione	Anno	Importo ultimo consuntivo	Importo pagato	Insussistenze	Importo da conservare
		Residui totali		1.032,91	0,00	0,00	1.032,91
10 - 05 - 2 - 02	22490600	Beni immobili - VEDI ENTRATA CAP. 1385	1996	0,00	0,00	0,00	0,00
TOTALE CAPITOLO	22490600	Residui gestione attuale	2017	0,00	0,00	0,00	0,00
		Residui totali		0,00	0,00	0,00	0,00
TOTALE CAPITOLO	22530010	Residui gestione attuale	2017	200,00	0,00	0,00	200,00
		Residui totali		200,00	0,00	0,00	200,00
TOTALE CAPITOLO	22530015	Residui gestione attuale	2017	200,00	0,00	0,00	200,00
		Residui totali		200,00	0,00	0,00	200,00
TOTALE CAPITOLO	22530020	Residui gestione attuale	2017	200,00	0,00	0,00	200,00
		Residui totali		200,00	0,00	0,00	200,00
TOTALE CAPITOLO	22530035	Residui gestione attuale	2017	187,50	0,00	0,00	187,50
		Residui totali		187,50	0,00	0,00	187,50
TOTALE CAPITOLO	22530040	Residui gestione attuale	2017	187,50	0,00	0,00	187,50
		Residui totali		187,50	0,00	0,00	187,50
TOTALE CAPITOLO	22530075	Residui gestione attuale	2017	0,00	0,00	0,00	0,00
		Residui totali		0,00	0,00	0,00	0,00
TOTALE CAPITOLO	22530080	Residui gestione attuale	2017	0,00	0,00	0,00	0,00
		Residui totali		0,00	0,00	0,00	0,00
TOTALE CAPITOLO	22530085	Residui gestione attuale	2017	0,00	0,00	0,00	0,00
		Residui totali		0,00	0,00	0,00	0,00
TOTALE CAPITOLO	22530090	Residui gestione attuale	2017	0,00	0,00	0,00	0,00
		Residui totali		0,00	0,00	0,00	0,00
TOTALE MACROAGGREGATO 02 - Investimenti fissi lordi e acquisto di terreni		Residui		2.587.136,14	928.848,17	44.027,60	1.614.260,37
		Residui gestione attuale	2017	7.975.012,96	3.823.425,35	0,00	4.151.587,61
		Residui totali		10.562.149,10	4.752.273,52	44.027,60	5.765.847,98
10 - 05 - 2 - 03	23489200	Contributi agli investimenti a altre imprese partecipate	2003	0,00	0,00	0,00	0,00
TOTALE CAPITOLO	23489200	Residui gestione attuale	2017	0,00	0,00	0,00	0,00
		Residui totali		0,00	0,00	0,00	0,00
TOTALE MACROAGGREGATO 03 -		Residui		0,00	0,00	0,00	0,00

BILANCIO CONSUNTIVO 2017 - GESTIONE RESIDUI PASSIVI PER ANNO DI PROVENIENZA

Residui derivanti dalla gestione attuale - Dettaglio per Anno

Mis. - Prog. - Tit. - Macroagg.	Capitolo	Descrizione	Anno	Importo ultimo consuntivo	Importo pagato	Insussistenze	Importo da conservare
Contributi agli investimenti		Residui gestione attuale	2017	0,00	0,00	0,00	0,00
		Residui totali		0,00	0,00	0,00	0,00
TOTALE TITOLO 2 - Spese in conto capitale		Residui		2.587.136,14	928.848,17	44.027,60	1.614.260,37
		Residui gestione attuale	2017	7.975.012,96	3.823.425,35	0,00	4.151.587,61
		Residui totali		10.562.149,10	4.752.273,52	44.027,60	5.765.847,98
10 - 05 - 4 - 01	41536230	Rimborso di titoli obbligazionari a medio-lungo termine in valuta domestica	2016	162.201,89	162.201,89	0,00	0,00
TOTALE CAPITOLO	41536230	Residui gestione attuale	2017	211.951,94	105.817,23	0,00	106.134,71
		Residui totali		374.153,83	268.019,12	0,00	106.134,71
TOTALE MACROAGGREGATO 01 - Rimborso di titoli obbligazionari		Residui		162.201,89	162.201,89	0,00	0,00
		Residui gestione attuale	2017	211.951,94	105.817,23	0,00	106.134,71
		Residui totali		374.153,83	268.019,12	0,00	106.134,71
10 - 05 - 4 - 03	43536085	Rimborso Mutui e altri finanziamenti a medio lungo termine a Imprese	2016	457.623,52	457.623,52	0,00	0,00
TOTALE CAPITOLO	43536085	Residui gestione attuale	2017	2.775.692,00	2.775.692,00	0,00	0,00
		Residui totali		3.288.977,25	3.288.977,25	0,00	0,00
TOTALE MACROAGGREGATO 03 - Rimborso mutui e altri finanziamenti a medio lungo termine		Residui		513.285,25	513.285,25	0,00	0,00
		Residui gestione attuale	2017	2.775.692,00	2.775.692,00	0,00	0,00
		Residui totali		3.288.977,25	3.288.977,25	0,00	0,00
TOTALE TITOLO 4 - Rimborso di prestiti		Residui		675.487,14	675.487,14	0,00	0,00
		Residui gestione attuale	2017	2.987.643,94	2.881.509,23	0,00	106.134,71
		Residui totali		3.663.131,08	3.556.996,37	0,00	106.134,71
TOTALE PROGRAMMA 05 - Viabilita' e infrastrutture stradali		Residui		8.647.008,18	6.334.307,44	183.004,98	2.129.695,76
		Residui gestione attuale	2017	22.688.132,35	14.604.444,79	0,00	8.083.687,56
		Residui totali		31.335.140,53	20.938.752,23	183.004,98	10.213.383,32
TOTALE TITOLO 4 - Rimborso di prestiti		Residui		20.212.383,38	17.857.702,17	189.435,52	2.165.245,69
		Residui gestione attuale	2017	47.178.322,19	29.552.174,77	0,00	17.626.147,42
		Residui totali		67.390.705,57	47.409.876,94	189.435,52	19.791.393,11
11 - 01 - 1 - 01	11201000	Altre spese per il personale	2016	69,39	0,00	69,39	0,00
TOTALE CAPITOLO	11201000	Residui gestione attuale	2017	617,59	617,59	0,00	0,00
		Residui totali		686,98	617,59	69,39	0,00
	11201010	Retribuzioni in denaro	2016	1.254,36	69,10	1.185,26	0,00

BILANCIO CONSUNTIVO 2017 - GESTIONE RESIDUI PASSIVI PER ANNO DI PROVENIENZA

Residui derivanti dalla gestione attuale - Dettaglio per Anno

Mis. - Prog. - Tit. - Macroagg.	Capitolo	Descrizione	Anno	Importo ultimo consuntivo	Importo pagato	Insussistenze	Importo da conservare
TOTALE CAPITOLO	11201010	Residui gestione attuale Residui totali	2017	123.825,51 125.079,87	123.525,51 123.594,61	0,00 1.185,26	300,00 300,00
	11201100	Contributi sociali effettivi a carico dell'ente	2015	0,00	0,00	0,00	0,00
			2016	551,64	258,70	292,94	0,00
TOTALE CAPITOLO	11201100	Residui gestione attuale Residui totali	2017	36.735,24 42.771,84	31.983,34 37.727,00	0,00 292,94	4.751,90 4.751,90
TOTALE MACROAGGREGATO 01 - Redditi da lavoro dipendente		Residui Residui gestione attuale Residui totali	2017	7.360,35 161.178,34 168.538,69	5.812,76 156.126,44 161.939,20	1.547,59 0,00 1.547,59	0,00 5.051,90 5.051,90
11 - 01 - 1 - 02	12135200	Tassa di circolazione dei veicoli a motore (tassa automobilistica)	2016	179,41	179,41	0,00	0,00
TOTALE CAPITOLO	12135200	Residui gestione attuale Residui totali	2017	639,40 818,81	0,00 179,41	0,00 0,00	639,40 639,40
	12203300	Imposta regionale sulle attività produttive (IRAP)	2015	0,00	0,00	0,00	0,00
			2016	127,52	0,00	127,52	0,00
TOTALE CAPITOLO	12203300	Residui gestione attuale Residui totali	2017	10.088,77 11.970,24	8.633,85 10.387,80	0,00 127,52	1.454,92 1.454,92
TOTALE MACROAGGREGATO 02 - Imposte e tasse a carico dell'ente		Residui Residui gestione attuale Residui totali	2017	2.060,88 10.728,17 12.789,05	1.933,36 8.633,85 10.567,21	127,52 0,00 127,52	0,00 2.094,32 2.094,32
TOTALE CAPITOLO	13135205	Residui gestione attuale Residui totali	2017	9.500,00 9.500,00	8.261,10 8.261,10	0,00 0,00	1.238,90 1.238,90
11 - 01 - 1 - 03	13201205	Altri beni di consumo	2016	100,00	100,00	0,00	0,00
TOTALE CAPITOLO	13201205	Residui gestione attuale Residui totali	2017	3.950,00 4.656,47	3.617,65 4.324,12	0,00 0,00	332,35 332,35
	13201305		2014	679,27	0,00	0,00	679,27
			2015	0,00	0,00	0,00	0,00
			2016	393,19	393,19	0,00	0,00
TOTALE CAPITOLO	13201305	Residui gestione attuale Residui totali	2017	15.912,20 28.526,90	1.533,34 13.432,00	0,00 36,77	14.378,86 15.058,13

BILANCIO CONSUNTIVO 2017 - GESTIONE RESIDUI PASSIVI PER ANNO DI PROVENIENZA

Residui derivanti dalla gestione attuale - Dettaglio per Anno

Mis. - Prog. - Tit. - Macroagg.	Capitolo	Descrizione	Anno	Importo ultimo consuntivo	Importo pagato	Insussistenze	Importo da conservare
11 - 01 - 1 - 03	13202100	Utilizzo di beni di terzi	2016	300,00	300,00	0,00	0,00
TOTALE CAPITOLO	13202100	Residui gestione attuale	2017	1.100,00	900,00	0,00	200,00
		Residui totali		1.800,00	1.600,00	0,00	200,00
	13202905	Servizi ausiliari per il funzionamento dell'ente	2016	221,40	221,40	0,00	0,00
TOTALE CAPITOLO	13202905	Residui gestione attuale	2017	7.251,00	5.438,26	0,00	1.812,74
		Residui totali		7.748,15	5.935,41	0,00	1.812,74
TOTALE CAPITOLO	13203000	Residui gestione attuale	2017	4.951,00	0,00	0,00	4.951,00
		Residui totali		4.951,00	0,00	0,00	4.951,00
TOTALE CAPITOLO	13207800	Residui gestione attuale	2017	1.000,00	600,00	0,00	400,00
		Residui totali		1.000,00	600,00	0,00	400,00
TOTALE MACROAGGREGATO 03 - Acquisto di beni e servizi		Residui	2017	14.518,32	13.802,28	36,77	679,27
		Residui gestione attuale		43.664,20	20.350,35	0,00	23.313,85
		Residui totali		58.182,52	34.152,63	36,77	23.993,12
TOTALE TITOLO 1 - Spese correnti		Residui	2017	23.939,55	21.548,40	1.711,88	679,27
		Residui gestione attuale		215.570,71	185.110,64	0,00	30.460,07
		Residui totali		239.510,26	206.659,04	1.711,88	31.139,34
TOTALE CAPITOLO	22140305	Residui gestione attuale	2017	0,00	0,00	0,00	0,00
		Residui totali		0,00	0,00	0,00	0,00
TOTALE MACROAGGREGATO 02 - Investimenti fissi lordi e acquisto di terreni		Residui	2017	0,00	0,00	0,00	0,00
		Residui gestione attuale		0,00	0,00	0,00	0,00
		Residui totali		0,00	0,00	0,00	0,00
TOTALE TITOLO 2 - Spese in conto capitale		Residui	2017	0,00	0,00	0,00	0,00
		Residui gestione attuale		0,00	0,00	0,00	0,00
		Residui totali		0,00	0,00	0,00	0,00
TOTALE PROGRAMMA 01 - Sistema di protezione civile		Residui	2017	23.939,55	21.548,40	1.711,88	679,27
		Residui gestione attuale		215.570,71	185.110,64	0,00	30.460,07
		Residui totali		239.510,26	206.659,04	1.711,88	31.139,34
TOTALE TITOLO 2 - Spese in conto capitale		Residui	2017	23.939,55	21.548,40	1.711,88	679,27
		Residui gestione attuale		215.570,71	185.110,64	0,00	30.460,07
		Residui totali		239.510,26	206.659,04	1.711,88	31.139,34
12 - 01 - 1 - 01	11249000	Altre spese per il personale	2016	138,79	0,00	138,79	0,00

BILANCIO CONSUNTIVO 2017 - GESTIONE RESIDUI PASSIVI PER ANNO DI PROVENIENZA

Residui derivanti dalla gestione attuale - Dettaglio per Anno

Mis. - Prog. - Tit. - Macroagg.	Capitolo	Descrizione	Anno	Importo ultimo consuntivo	Importo pagato	Insussistenze	Importo da conservare
TOTALE CAPITOLO	11249000	Residui gestione attuale Residui totali	2017	3.000,00 3.138,79	3.000,00 3.000,00	0,00 138,79	0,00 0,00
12 - 01 - 1 - 01	11249005	Contributi sociali figurativi	2016	1.183,16	1.183,16	0,00	0,00
TOTALE CAPITOLO	11249005	Residui gestione attuale Residui totali	2017	39.339,00 40.522,16	39.339,00 40.522,16	0,00 0,00	0,00 0,00
	11249010	Retribuzioni in denaro	2015	0,00	0,00	0,00	0,00
			2016	56.356,58	15.374,39	0,00	40.982,19
TOTALE CAPITOLO	11249010	Residui gestione attuale Residui totali	2017	4.639.695,77 4.796.040,35	4.488.741,29 4.604.103,68	0,00 0,00	150.954,48 191.936,67
	11250000	Contributi sociali effettivi a carico dell'ente	2015	0,00	0,00	0,00	0,00
			2016	3.859,34	3.859,34	0,00	0,00
TOTALE CAPITOLO	11250000	Residui gestione attuale Residui totali	2017	1.246.505,51 1.435.565,16	1.042.417,50 1.227.690,76	0,00 3.786,39	204.088,01 204.088,01
	11400800	Retribuzioni in denaro	2016	509,05	509,05	0,00	0,00
TOTALE CAPITOLO	11400800	Residui gestione attuale Residui totali	2017	137.288,39 137.797,44	136.088,39 136.597,44	0,00 0,00	1.200,00 1.200,00
TOTALE CAPITOLO	11400805	Residui gestione attuale Residui totali	2017	2.322,71 2.322,71	2.322,71 2.322,71	0,00 0,00	0,00 0,00
	11400810	Altre spese per il personale	2016	34,70	0,00	34,70	0,00
TOTALE CAPITOLO	11400810	Residui gestione attuale Residui totali	2017	1.000,00 1.034,70	0,00 0,00	0,00 34,70	1.000,00 1.000,00
	11400820	Contributi sociali effettivi a carico dell'ente	2016	145,96	145,96	0,00	0,00
TOTALE CAPITOLO	11400820	Residui gestione attuale Residui totali	2017	38.832,34 43.861,42	32.682,84 37.711,92	0,00 0,00	6.149,50 6.149,50
	11402800	Retribuzioni in denaro	2016	2.234,56	745,87	1.488,69	0,00
TOTALE CAPITOLO	11402800	Residui gestione attuale Residui totali	2017	573.634,80 583.940,09	565.748,01 574.564,61	0,00 1.488,69	7.886,79 7.886,79
TOTALE CAPITOLO	11402805	Residui gestione attuale Residui totali	2017	3.826,17 3.826,17	3.826,17 3.826,17	0,00 0,00	0,00 0,00

BILANCIO CONSUNTIVO 2017 - GESTIONE RESIDUI PASSIVI PER ANNO DI PROVENIENZA

Residui derivanti dalla gestione attuale - Dettaglio per Anno

Mis. - Prog. - Tit. - Macroagg.	Capitolo	Descrizione	Anno	Importo ultimo consuntivo	Importo pagato	Insussistenze	Importo da conservare
12 - 01 - 1 - 01	11402810	Altre spese per il personale	2016	69,39	0,00	69,39	0,00
TOTALE CAPITOLO	11402810	Residui gestione attuale	2017	1.000,00	1.000,00	0,00	0,00
		Residui totali		1.069,39	1.000,00	69,39	0,00
	11402820	Contributi sociali effettivi a carico dell'ente	2016	226,46	226,46	0,00	0,00
TOTALE CAPITOLO	11402820	Residui gestione attuale	2017	160.022,98	139.625,90	0,00	20.397,08
		Residui totali		182.441,41	161.597,66	446,67	20.397,08
TOTALE MACROAGGREGATO 01 - Redditi da lavoro dipendente		Residui		385.092,12	338.145,30	5.964,63	40.982,19
		Residui gestione attuale	2017	6.846.467,67	6.454.791,81	0,00	391.675,86
		Residui totali		7.231.559,79	6.792.937,11	5.964,63	432.658,05
12 - 01 - 1 - 02	12171500	Imposte, tasse e proventi assimilati a carico dell'ente n.a.c.	2014	0,00	0,00	0,00	0,00
			2016	75,00	75,00	0,00	0,00
TOTALE CAPITOLO	12171500	Residui gestione attuale	2017	600,00	600,00	0,00	0,00
		Residui totali		675,00	675,00	0,00	0,00
	12400800	Imposta Regionale sulle attività produttive - I.R.A.P.	2016	92,06	92,06	0,00	0,00
TOTALE CAPITOLO	12400800	Residui gestione attuale	2017	11.889,87	10.083,50	0,00	1.806,37
		Residui totali		13.561,55	11.755,18	0,00	1.806,37
	12402800		2016	1.059,23	747,36	311,87	0,00
TOTALE CAPITOLO	12402800	Residui gestione attuale	2017	47.173,64	39.528,31	0,00	7.645,33
		Residui totali		54.049,86	46.092,66	311,87	7.645,33
TOTALE MACROAGGREGATO 02 - Imposte e tasse a carico dell'ente		Residui		8.622,90	8.311,03	311,87	0,00
		Residui gestione attuale	2017	59.663,51	50.211,81	0,00	9.451,70
		Residui totali		68.286,41	58.522,84	311,87	9.451,70
TOTALE CAPITOLO	13099305	Residui gestione attuale	2017	40.000,00	26.903,52	0,00	13.096,48
		Residui totali		40.000,00	26.903,52	0,00	13.096,48
TOTALE CAPITOLO	13105600	Residui gestione attuale	2017	9.602,39	0,00	0,00	9.602,39
		Residui totali		9.602,39	0,00	0,00	9.602,39
12 - 01 - 1 - 03	13128800	Contratti di servizio pubblico - VEDI E. CAP. 30055200	2016	11.775,52	11.540,92	234,60	0,00
TOTALE CAPITOLO	13128800	Residui gestione attuale	2017	82.311,00	3.037,85	0,00	79.273,15
		Residui totali		94.086,52	14.578,77	234,60	79.273,15

BILANCIO CONSUNTIVO 2017 - GESTIONE RESIDUI PASSIVI PER ANNO DI PROVENIENZA

Residui derivanti dalla gestione attuale - Dettaglio per Anno

Mis. - Prog. - Tit. - Macroagg.	Capitolo	Descrizione	Anno	Importo ultimo consuntivo	Importo pagato	Insussistenze	Importo da conservare
TOTALE CAPITOLO	13136120	Residui gestione attuale Residui totali	2017	4.683,46 4.683,46	2.061,96 2.061,96	0,00 0,00	2.621,50 2.621,50
TOTALE CAPITOLO	13159315	Residui gestione attuale Residui totali	2017	3.295,00 3.295,00	2.013,00 2.013,00	0,00 0,00	1.282,00 1.282,00
12 - 01 - 1 - 03	13170420	Contratti di servizio pubblico	2016	308.744,47	308.744,47	0,00	0,00
TOTALE CAPITOLO	13170420	Residui gestione attuale Residui totali	2017	3.501.099,68 3.893.028,63	2.745.716,58 3.137.645,53	0,00 0,00	755.383,10 755.383,10
	13184800	Manutenzione ordinaria e riparazioni - VEDI ENTRATA CAP. 955-979-980	2008	105,00	0,00	0,00	105,00
TOTALE CAPITOLO	13184800	Residui gestione attuale Residui totali	2017	0,00 105,00	0,00 0,00	0,00 0,00	0,00 105,00
	13216400	Manutenzione ordinaria e riparazioni	2015	0,00	0,00	0,00	0,00
			2016	1.435,51	1.435,51	0,00	0,00
TOTALE CAPITOLO	13216400	Residui gestione attuale Residui totali	2017	11.300,82 14.236,33	9.298,35 12.233,86	0,00 0,00	2.002,47 2.002,47
	13235000	Contratti di servizio pubblico - VEDI E. CAP. 20011200	2015	0,00	0,00	0,00	0,00
			2016	220.000,00	218.684,77	1.315,23	0,00
TOTALE CAPITOLO	13235000	Residui gestione attuale Residui totali	2017	1.459.601,76 1.860.302,58	820.986,71 1.220.372,30	0,00 1.315,23	638.615,05 638.615,05
	13239600	Prestazioni professionali e specialistiche - FORMAZIONE	2013	2.223,27	2.223,27	0,00	0,00
			2015	0,00	0,00	0,00	0,00
			2016	4.452,40	4.452,40	0,00	0,00
TOTALE CAPITOLO	13239600	Residui gestione attuale Residui totali	2017	7.286,00 15.102,95	2.286,00 9.560,65	0,00 542,30	5.000,00 5.000,00
	13241400	Altri servizi - VEDI ENTRATA CAP. 127	2015	4.784,00	4.784,00	0,00	0,00
TOTALE CAPITOLO	13241400	Residui gestione attuale Residui totali	2017	0,00 4.784,00	0,00 4.784,00	0,00 0,00	0,00 0,00
	13246100	Altri servizi	2016	99.539,19	99.539,19	0,00	0,00
TOTALE CAPITOLO	13246100	Residui gestione attuale	2017	398.156,76	331.797,30	0,00	66.359,46

BILANCIO CONSUNTIVO 2017 - GESTIONE RESIDUI PASSIVI PER ANNO DI PROVENIENZA

Residui derivanti dalla gestione attuale - Dettaglio per Anno

Mis. - Prog. - Tit. - Macroagg.	Capitolo	Descrizione	Anno	Importo ultimo consuntivo	Importo pagato	Insussistenze	Importo da conservare
		Residui totali		497.695,95	431.336,49	0,00	66.359,46
12 - 01 - 1 - 03	13249700	Utenze e canoni	2015	1.840,67	1.840,67	0,00	0,00
			2016	22.785,29	22.785,29	0,00	0,00
TOTALE CAPITOLO	13249700	Residui gestione attuale	2017	128.800,00	93.074,22	0,00	35.725,78
		Residui totali		177.398,08	137.887,61	3.784,69	35.725,78
	13249800	Altri beni di consumo	2010	0,00	0,00	0,00	0,00
			2016	249,34	249,34	0,00	0,00
TOTALE CAPITOLO	13249800	Residui gestione attuale	2017	40.238,44	23.977,65	0,00	16.260,79
		Residui totali		51.554,53	35.293,74	0,00	16.260,79
	13249805	Medicinali e altri beni di consumo sanitario	2016	0,00	0,00	0,00	0,00
TOTALE CAPITOLO	13249805	Residui gestione attuale	2017	2.299,98	1.999,98	0,00	300,00
		Residui totali		2.299,98	1.999,98	0,00	300,00
	13252500	Altri beni di consumo	2016	204,09	204,09	0,00	0,00
TOTALE CAPITOLO	13252500	Residui gestione attuale	2017	28.463,29	0,00	0,00	28.463,29
		Residui totali		53.984,75	25.156,16	365,30	28.463,29
	13253800	Servizi ausiliari per il funzionamento dell'ente	2016	16,88	16,88	0,00	0,00
TOTALE CAPITOLO	13253800	Residui gestione attuale	2017	1.000,00	500,00	0,00	500,00
		Residui totali		1.016,88	516,88	0,00	500,00
	13254000	Utilizzo di beni di terzi	2016	200,00	200,00	0,00	0,00
TOTALE CAPITOLO	13254000	Residui gestione attuale	2017	800,00	800,00	0,00	0,00
		Residui totali		1.100,00	1.100,00	0,00	0,00
	13277400	Contratti di servizio pubblico	2016	10.050,00	10.050,00	0,00	0,00
TOTALE CAPITOLO	13277400	Residui gestione attuale	2017	0,00	0,00	0,00	0,00
		Residui totali		10.050,00	10.050,00	0,00	0,00
	13303900	Altri servizi - VEDI ENTRATA CAP. 20010800	2016	3.125,00	3.125,00	0,00	0,00
TOTALE CAPITOLO	13303900	Residui gestione attuale	2017	0,00	0,00	0,00	0,00
		Residui totali		14.373,01	14.373,01	0,00	0,00
	13328700	Manutenzioni ordinaria e riparazioni	2016	6.092,00	0,00	0,00	6.092,00
TOTALE CAPITOLO	13328700	Residui gestione attuale	2017	67.724,75	0,00	0,00	67.724,75

BILANCIO CONSUNTIVO 2017 - GESTIONE RESIDUI PASSIVI PER ANNO DI PROVENIENZA

Residui derivanti dalla gestione attuale - Dettaglio per Anno

Mis. - Prog. - Tit. - Macroagg.	Capitolo	Descrizione	Anno	Importo ultimo consuntivo	Importo pagato	Insussistenze	Importo da conservare
		Residui totali		84.547,40	9.382,28	1.238,31	73.926,81
12 - 01 - 1 - 03	13328800	Altri beni di consumo	2016	201,80	0,00	201,80	0,00
TOTALE CAPITOLO	13328800	Residui gestione attuale	2017	8.981,68	3.265,21	0,00	5.716,47
		Residui totali		14.262,48	7.372,21	201,80	6.688,47
	13329000	Utenze e canoni	2016	138.009,92	91.589,11	46.420,81	0,00
TOTALE CAPITOLO	13329000	Residui gestione attuale	2017	292.000,00	236.768,22	0,00	55.231,78
		Residui totali		430.009,92	328.357,33	46.420,81	55.231,78
TOTALE CAPITOLO	13329100	Residui gestione attuale	2017	1.487,71	0,00	0,00	1.487,71
		Residui totali		1.487,71	0,00	0,00	1.487,71
	13366300	Contratti di servizio pubblico	2015	0,00	0,00	0,00	0,00
			2016	5.000,00	5.000,00	0,00	0,00
TOTALE CAPITOLO	13366300	Residui gestione attuale	2017	647.675,00	534.437,70	0,00	113.237,30
		Residui totali		761.678,32	648.441,02	0,00	113.237,30
	13366305	Altri servizi	2016	15.000,00	15.000,00	0,00	0,00
TOTALE CAPITOLO	13366305	Residui gestione attuale	2017	74.770,56	67.926,45	0,00	6.844,11
		Residui totali		94.927,15	88.083,04	0,00	6.844,11
	13366310	Servizi ausiliari per il funzionamento dell'ente	2016	112.839,70	112.839,70	0,00	0,00
TOTALE CAPITOLO	13366310	Residui gestione attuale	2017	384.032,81	229.003,90	0,00	155.028,91
		Residui totali		496.872,51	341.843,60	0,00	155.028,91
TOTALE MACROAGGREGATO 03 - Acquisto di beni e servizi		Residui		1.436.874,44	1.375.492,34	54.103,04	7.279,06
		Residui gestione attuale	2017	7.195.611,09	5.135.854,60	0,00	2.059.756,49
		Residui totali		8.632.485,53	6.511.346,94	54.103,04	2.067.035,55
12 - 01 - 1 - 04	14100600	Interventi assistenziali - VEDI E. CAP. 20027900	2016	65.260,00	65.260,00	0,00	0,00
TOTALE CAPITOLO	14100600	Residui gestione attuale	2017	260.582,29	217.961,04	0,00	42.621,25
		Residui totali		325.979,34	283.221,04	137,05	42.621,25
	14108400	Interventi assistenziali - VEDI E. CAP. 20009200	2016	39.200,00	39.200,00	0,00	0,00
TOTALE CAPITOLO	14108400	Residui gestione attuale	2017	3.343,56	3.343,56	0,00	0,00
		Residui totali		42.543,56	42.543,56	0,00	0,00
	14130800	Interventi assistenziali - VEDI E. CAP. 30072305	2016	0,00	0,00	0,00	0,00

BILANCIO CONSUNTIVO 2017 - GESTIONE RESIDUI PASSIVI PER ANNO DI PROVENIENZA

Residui derivanti dalla gestione attuale - Dettaglio per Anno

Mis. - Prog. - Tit. - Macroagg.	Capitolo	Descrizione	Anno	Importo ultimo consuntivo	Importo pagato	Insussistenze	Importo da conservare
TOTALE CAPITOLO	14130800	Residui gestione attuale Residui totali	2017	19.544,23 19.544,23	10.966,83 10.966,83	0,00 0,00	8.577,40 8.577,40
12 - 01 - 1 - 04	14178400	Interventi assistenziali - VEDI E. CAP. 20028500	2016	18.293,20	17.210,20	0,00	1.083,00
TOTALE CAPITOLO	14178400	Residui gestione attuale Residui totali	2017	110.150,00 130.457,20	109.350,00 127.060,20	0,00 0,00	800,00 3.397,00
	14187010	Interventi assistenziali	2016	7.069,27	7.069,27	0,00	0,00
TOTALE CAPITOLO	14187010	Residui gestione attuale Residui totali	2017	34.610,00 41.679,27	34.610,00 41.679,27	0,00 0,00	0,00 0,00
TOTALE CAPITOLO	14187025	Residui gestione attuale Residui totali	2017	19.379,30 19.379,30	0,00 0,00	0,00 0,00	19.379,30 19.379,30
	14253300	Altri trasferimenti a famiglie	2015	0,00	0,00	0,00	0,00
			2016	310.400,00	310.400,00	0,00	0,00
TOTALE CAPITOLO	14253300	Residui gestione attuale Residui totali	2017	795.200,00 1.105.600,00	397.600,00 708.000,00	0,00 0,00	397.600,00 397.600,00
	14278120	Interventi assistenziali	2016	930,00	930,00	0,00	0,00
TOTALE CAPITOLO	14278120	Residui gestione attuale Residui totali	2017	325.000,00 358.245,00	307.379,30 340.624,30	0,00 0,00	17.620,70 17.620,70
TOTALE CAPITOLO	14304005	Residui gestione attuale Residui totali	2017	411,72 411,72	411,72 411,72	0,00 0,00	0,00 0,00
TOTALE MACROAGGREGATO 04 - Trasferimenti correnti		Residui Residui gestione attuale Residui totali	2017	475.618,52 1.568.221,10 2.043.839,62	472.884,47 1.081.622,45 1.554.506,92	137,05 0,00 137,05	2.597,00 486.598,65 489.195,65
12 - 01 - 1 - 07	17032410	Interessi passivi su finanziamenti a medio e lungo termine a imprese	2016	1.802,58	1.802,58	0,00	0,00
TOTALE CAPITOLO	17032410	Residui gestione attuale Residui totali	2017	10.627,62 16.045,81	10.627,62 16.045,81	0,00 0,00	0,00 0,00
TOTALE MACROAGGREGATO 07 - Interessi passivi		Residui Residui gestione attuale Residui totali	2017	5.418,19 10.627,62 16.045,81	5.418,19 10.627,62 16.045,81	0,00 0,00 0,00	0,00 0,00 0,00
TOTALE TITOLO 1 - Spese correnti		Residui Residui gestione attuale	2017	2.311.626,17 15.680.590,99	2.200.251,33 12.733.108,29	60.516,59 0,00	50.858,25 2.947.482,70

BILANCIO CONSUNTIVO 2017 - GESTIONE RESIDUI PASSIVI PER ANNO DI PROVENIENZA

Residui derivanti dalla gestione attuale - Dettaglio per Anno

Mis. - Prog. - Tit. - Macroagg.	Capitolo	Descrizione	Anno	Importo ultimo consuntivo	Importo pagato	Insussistenze	Importo da conservare
		Residui totali		17.992.217,16	14.933.359,62	60.516,59	2.998.340,95
12 - 01 - 2 - 02	22024400	Beni immobili - VEDI ENTRATA CAP. 1248 - 1263 - 1062	2011	0,00	0,00	0,00	0,00
TOTALE CAPITOLO	22024400	Residui gestione attuale	2017	0,00	0,00	0,00	0,00
		Residui totali		10.390,00	5.140,00	5.250,00	0,00
	22140800	Impianti e macchinari	2002	2.773,30	0,00	0,00	2.773,30
			2016	1.407,04	1.407,04	0,00	0,00
TOTALE CAPITOLO	22140800	Residui gestione attuale	2017	333,00	333,00	0,00	0,00
		Residui totali		4.513,34	1.740,04	0,00	2.773,30
	22171010	Beni immobili - VEDI ENTRATA CAP. 1010	2005	182,50	0,00	0,00	182,50
			2006	0,00	0,00	0,00	0,00
			2008	6.472,47	0,00	0,00	6.472,47
			2015	23.868,00	0,00	0,00	23.868,00
			2016	0,00	0,00	0,00	0,00
TOTALE CAPITOLO	22171010	Residui gestione attuale	2017	39.126,69	35.868,90	0,00	3.257,79
		Residui totali		1.367.551,33	37.533,44	646.735,66	683.282,23
TOTALE CAPITOLO	22209100	Residui gestione attuale	2017	368.680,41	368.680,41	0,00	0,00
		Residui totali		368.680,41	368.680,41	0,00	0,00
TOTALE CAPITOLO	22310950	Residui gestione attuale	2017	0,00	0,00	0,00	0,00
		Residui totali		0,00	0,00	0,00	0,00
TOTALE CAPITOLO	22322700	Residui gestione attuale	2017	0,00	0,00	0,00	0,00
		Residui totali		0,00	0,00	0,00	0,00
TOTALE CAPITOLO	22322800	Residui gestione attuale	2017	0,00	0,00	0,00	0,00
		Residui totali		0,00	0,00	0,00	0,00
	22322900	Adeguamento nuove norme prevenzione incendi (DM 16 luglio 2014) (in lotti) asili nido Bruco via dell'Orna,Arcobaleno via Sonnino,Sacra Famiglia via Urbino,Trottola via Div. Folgore - VEDI E. CAP. 40096000 - 40096005 - 40096010 - 40101000 - 50101500	2016	0,00	0,00	0,00	0,00
TOTALE CAPITOLO	22322900	Residui gestione attuale	2017	7.210,63	0,00	0,00	7.210,63
		Residui totali		7.210,63	0,00	0,00	7.210,63

BILANCIO CONSUNTIVO 2017 - GESTIONE RESIDUI PASSIVI PER ANNO DI PROVENIENZA

Residui derivanti dalla gestione attuale - Dettaglio per Anno

Mis. - Prog. - Tit. - Macroagg.	Capitolo	Descrizione	Anno	Importo ultimo consuntivo	Importo pagato	Insussistenze	Importo da conservare
TOTALE CAPITOLO	22322905	Residui gestione attuale Residui totali	2017	0,00 0,00	0,00 0,00	0,00 0,00	0,00 0,00
TOTALE CAPITOLO	22323000	Residui gestione attuale Residui totali	2017	0,00 0,00	0,00 0,00	0,00 0,00	0,00 0,00
TOTALE CAPITOLO	22323100	Residui gestione attuale Residui totali	2017	0,00 0,00	0,00 0,00	0,00 0,00	0,00 0,00
12 - 01 - 2 - 02	22386205	Attrezzature - VEDI E. CAP. 40096000 - 40096005 - 40096010 - 40101000 - 50101500	2016	1.024,80	1.024,80	0,00	0,00
TOTALE CAPITOLO	22386205	Residui gestione attuale Residui totali	2017	2.854,80 15.009,66	378,20 12.533,06	0,00 0,00	2.476,60 2.476,60
TOTALE CAPITOLO	22386210	Residui gestione attuale Residui totali	2017	4.472,52 4.472,52	4.472,52 4.472,52	0,00 0,00	0,00 0,00
	22472000	Beni immobili - VEDI ENTRATA MUTUO CAP.1365	2016	1.995,87	1.995,87	0,00	0,00
TOTALE CAPITOLO	22472000	Residui gestione attuale Residui totali	2017	0,00 1.995,87	0,00 1.995,87	0,00 0,00	0,00 0,00
TOTALE MACROAGGREGATO 02 - Investimenti fissi lordi e acquisto di terreni		Residui Residui gestione attuale Residui totali	2017	1.357.145,71 422.678,05 1.779.823,76	22.362,31 409.733,03 432.095,34	651.985,66 0,00 651.985,66	682.797,74 12.945,02 695.742,76
TOTALE TITOLO 2 - Spese in conto capitale		Residui Residui gestione attuale Residui totali	2017	1.357.145,71 422.678,05 1.779.823,76	22.362,31 409.733,03 432.095,34	651.985,66 0,00 651.985,66	682.797,74 12.945,02 695.742,76
12 - 01 - 4 - 03	43536060	Rimborso Mutui e altri finanziamenti a medio lungo termine a Imprese	2016	1.122,40	1.122,40	0,00	0,00
TOTALE CAPITOLO	43536060	Residui gestione attuale Residui totali	2017	7.295,55 10.838,94	7.295,55 10.838,94	0,00 0,00	0,00 0,00
TOTALE MACROAGGREGATO 03 - Rimborso mutui e altri finanziamenti a medio lungo termine		Residui Residui gestione attuale Residui totali	2017	3.543,39 7.295,55 10.838,94	3.543,39 7.295,55 10.838,94	0,00 0,00 0,00	0,00 0,00 0,00
TOTALE TITOLO 4 - Rimborso di prestiti		Residui Residui gestione attuale Residui totali	2017	3.543,39 7.295,55 10.838,94	3.543,39 7.295,55 10.838,94	0,00 0,00 0,00	0,00 0,00 0,00

BILANCIO CONSUNTIVO 2017 - GESTIONE RESIDUI PASSIVI PER ANNO DI PROVENIENZA

Residui derivanti dalla gestione attuale - Dettaglio per Anno

Mis. - Prog. - Tit. - Macroagg.	Capitolo	Descrizione	Anno	Importo ultimo consuntivo	Importo pagato	Insussistenze	Importo da conservare
TOTALE PROGRAMMA 01 - Interventi per l'infanzia e i minori e per l'asilo nido		Residui Residui gestione attuale Residui totali	2017	3.672.315,27 16.110.564,59 19.782.879,86	2.226.157,03 13.150.136,87 15.376.293,90	712.502,25 0,00 712.502,25	733.655,99 2.960.427,72 3.694.083,71
TOTALE CAPITOLO	11221000	Residui gestione attuale Residui totali	2017	727,22 727,22	727,22 727,22	0,00 0,00	0,00 0,00
12 - 02 - 1 - 01	11221005	Retribuzioni in denaro	2016	140,00	63,89	76,11	0,00
TOTALE CAPITOLO	11221005	Residui gestione attuale Residui totali	2017	37.867,10 38.007,10	37.867,10 37.930,99	0,00 76,11	0,00 0,00
	11221010	Altre spese per il personale	2016	34,70	0,00	34,70	0,00
TOTALE CAPITOLO	11221010	Residui gestione attuale Residui totali	2017	581,31 616,01	581,31 581,31	0,00 34,70	0,00 0,00
	11221100	Contributi sociali effettivi a carico dell'ente	2016	35,00	16,85	18,15	0,00
TOTALE CAPITOLO	11221100	Residui gestione attuale Residui totali	2017	10.460,13 10.495,13	9.464,36 9.481,21	0,00 18,15	995,77 995,77
TOTALE MACROAGGREGATO 01 - Redditi da lavoro dipendente		Residui Residui gestione attuale Residui totali	2017	209,70 49.635,76 49.845,46	80,74 48.639,99 48.720,73	128,96 0,00 128,96	0,00 995,77 995,77
12 - 02 - 1 - 02	12221200	Imposta regionale sulle attività produttive (IRAP)	2016	205,86	205,86	0,00	0,00
TOTALE CAPITOLO	12221200	Residui gestione attuale Residui totali	2017	4.533,86 4.739,72	4.407,44 4.613,30	0,00 0,00	126,42 126,42
TOTALE MACROAGGREGATO 02 - Imposte e tasse a carico dell'ente		Residui Residui gestione attuale Residui totali	2017	205,86 4.533,86 4.739,72	205,86 4.407,44 4.613,30	0,00 0,00 0,00	0,00 126,42 126,42
12 - 02 - 1 - 03	13081200	Utenze e canoni	2015	5.303,78	5.303,78	0,00	0,00
			2016	11.250,35	10.570,55	679,80	0,00
TOTALE CAPITOLO	13081200	Residui gestione attuale Residui totali	2017	126.500,00 162.092,35	64.001,80 96.982,26	0,00 2.611,89	62.498,20 62.498,20
	13090405	Servizi ausiliari per il funzionamento dell'ente	2016	3.854,00	3.854,00	0,00	0,00
TOTALE CAPITOLO	13090405	Residui gestione attuale Residui totali	2017	69.196,00 77.742,76	59.724,33 68.271,09	0,00 0,00	9.471,67 9.471,67

BILANCIO CONSUNTIVO 2017 - GESTIONE RESIDUI PASSIVI PER ANNO DI PROVENIENZA

Residui derivanti dalla gestione attuale - Dettaglio per Anno

Mis. - Prog. - Tit. - Macroagg.	Capitolo	Descrizione	Anno	Importo ultimo consuntivo	Importo pagato	Insussistenze	Importo da conservare
12 - 02 - 1 - 03	13136100	Contratti di servizio pubblico - VEDI ENTRATA CAP. 299	2015	0,00	0,00	0,00	0,00
			2016	300,00	300,00	0,00	0,00
TOTALE CAPITOLO	13136100	Residui gestione attuale Residui totali	2017	0,00 13.524,11	0,00 2.855,25	0,00 4.492,00	0,00 6.176,86
	13136115	Contratti di servizio pubblico - VEDI E. CAP. 20029900	2016	5.490,00	5.490,00	0,00	0,00
TOTALE CAPITOLO	13136115	Residui gestione attuale Residui totali	2017	0,00 5.490,00	0,00 5.490,00	0,00 0,00	0,00 0,00
TOTALE CAPITOLO	13170430	Residui gestione attuale Residui totali	2017	59.355,94 59.355,94	59.355,94 59.355,94	0,00 0,00	0,00 0,00
	13191400	Contratti di servizio pubblico - VEDI E. CAP. 30080900	2015	11.145,51	0,00	0,00	11.145,51
			2016	5.773,76	5.773,76	0,00	0,00
TOTALE CAPITOLO	13191400	Residui gestione attuale Residui totali	2017	41.904,40 69.412,09	0,00 16.362,18	0,00 0,00	41.904,40 53.049,91
	13202800	Manutenzione ordinaria e riparazioni - AUTOVETTURE	2015	0,00	0,00	0,00	0,00
TOTALE CAPITOLO	13202800	Residui gestione attuale Residui totali	2017	400,00 400,00	0,00 0,00	0,00 0,00	400,00 400,00
TOTALE CAPITOLO	13219810	Residui gestione attuale Residui totali	2017	0,00 0,00	0,00 0,00	0,00 0,00	0,00 0,00
	13221400	Altri beni di consumo	2016	300,00	300,00	0,00	0,00
TOTALE CAPITOLO	13221400	Residui gestione attuale Residui totali	2017	10.048,99 10.965,29	4.123,20 5.039,50	0,00 0,00	5.925,79 5.925,79
	13221410	Giornali, riviste e pubblicazioni	2016	854,36	0,00	854,36	0,00
TOTALE CAPITOLO	13221410	Residui gestione attuale Residui totali	2017	300,00 1.154,36	300,00 300,00	0,00 854,36	0,00 0,00
	13222800	Utilizzo di beni di terzi	2016	200,00	200,00	0,00	0,00
TOTALE CAPITOLO	13222800	Residui gestione attuale Residui totali	2017	1.776,52 2.876,52	1.076,52 2.176,52	0,00 0,00	700,00 700,00
	13228600	Lavoro flessibile, quota LSU e acquisto di servizi da agenzie di lavoro interinale - NONNI VIGILI	2015	211,09	0,00	211,09	0,00
			2016	81.282,92	59.721,18	21.561,74	0,00

BILANCIO CONSUNTIVO 2017 - GESTIONE RESIDUI PASSIVI PER ANNO DI PROVENIENZA

Residui derivanti dalla gestione attuale - Dettaglio per Anno

Mis. - Prog. - Tit. - Macroagg.	Capitolo	Descrizione	Anno	Importo ultimo consuntivo	Importo pagato	Insussistenze	Importo da conservare
		agenzie di lavoro interinale - NONNI VIGILI					
TOTALE CAPITOLO	13228600	Residui gestione attuale	2017	290.000,00	236.211,08	0,00	53.788,92
		Residui totali		379.576,56	299.441,86	26.345,78	53.788,92
	13243000		2016	0,00	0,00	0,00	0,00
TOTALE CAPITOLO	13243000	Residui gestione attuale	2017	634.175,24	583.185,74	0,00	50.989,50
		Residui totali		682.328,99	631.339,49	0,00	50.989,50
	13277430	Contratti di servizio pubblico	2016	173.200,00	143.610,43	0,00	29.589,57
TOTALE CAPITOLO	13277430	Residui gestione attuale	2017	2.156.843,39	1.321.307,41	0,00	835.535,98
		Residui totali		2.704.944,88	1.828.329,48	11.489,85	865.125,55
TOTALE MACROAGGREGATO 03 - Acquisto di beni e servizi		Residui		779.363,37	686.657,55	45.793,88	46.911,94
		Residui gestione attuale	2017	3.390.500,48	2.329.286,02	0,00	1.061.214,46
		Residui totali		4.169.863,85	3.015.943,57	45.793,88	1.108.126,40
12 - 02 - 1 - 04	14013700	Trasferimenti correnti a Amministrazioni Locali	2013	660,00	0,00	660,00	0,00
			2015	28.089,50	28.089,50	0,00	0,00
			2016	30.735,00	0,00	0,00	30.735,00
TOTALE CAPITOLO	14013700	Residui gestione attuale	2017	3.588.503,05	3.588.503,05	0,00	0,00
		Residui totali		3.649.527,55	3.616.592,55	2.200,00	30.735,00
	14099400	Interventi assistenziali - VEDI E. CAP. 20011900	2016	0,27	0,00	0,27	0,00
TOTALE CAPITOLO	14099400	Residui gestione attuale	2017	1.008.393,00	981.873,00	0,00	26.520,00
		Residui totali		1.018.561,11	992.040,00	1,11	26.520,00
	14130810	Interventi assistenziali - VEDI E. CAP. 30072310	2016	0,00	0,00	0,00	0,00
TOTALE CAPITOLO	14130810	Residui gestione attuale	2017	19.970,00	17.870,00	0,00	2.100,00
		Residui totali		19.970,00	17.870,00	0,00	2.100,00
	14177700	Interventi assistenziali - VEDI E. CAP. 20023700 - 20023705	2016	0,00	0,00	0,00	0,00
TOTALE CAPITOLO	14177700	Residui gestione attuale	2017	50.000,00	50.000,00	0,00	0,00
		Residui totali		50.023,81	50.000,00	23,81	0,00
	14187015	Interventi assistenziali	2016	4.530,00	4.530,00	0,00	0,00
TOTALE CAPITOLO	14187015	Residui gestione attuale	2017	60.000,00	60.000,00	0,00	0,00
		Residui totali		64.530,00	64.530,00	0,00	0,00

BILANCIO CONSUNTIVO 2017 - GESTIONE RESIDUI PASSIVI PER ANNO DI PROVENIENZA

Residui derivanti dalla gestione attuale - Dettaglio per Anno

Mis. - Prog. - Tit. - Macroagg.	Capitolo	Descrizione	Anno	Importo ultimo consuntivo	Importo pagato	Insussistenze	Importo da conservare
12 - 02 - 1 - 04	14278100	Altri trasferimenti a famiglie	2014	0,00	0,00	0,00	0,00
			2015	49.407,11	48.561,78	0,00	845,33
TOTALE CAPITOLO	14278100	Residui gestione attuale	2017	0,00	0,00	0,00	0,00
		Residui totali		49.407,11	48.561,78	0,00	845,33
TOTALE MACROAGGREGATO 04 - Trasferimenti correnti		Residui		125.153,53	91.348,28	2.224,92	31.580,33
		Residui gestione attuale	2017	4.726.866,05	4.698.246,05	0,00	28.620,00
		Residui totali		4.852.019,58	4.789.594,33	2.224,92	60.200,33
TOTALE TITOLO 1 - Spese correnti		Residui		904.932,46	778.292,43	48.147,76	78.492,27
		Residui gestione attuale	2017	8.171.536,15	7.080.579,50	0,00	1.090.956,65
		Residui totali		9.076.468,61	7.858.871,93	48.147,76	1.169.448,92
TOTALE PROGRAMMA 02 - Interventi per la disabilità		Residui		904.932,46	778.292,43	48.147,76	78.492,27
		Residui gestione attuale	2017	8.171.536,15	7.080.579,50	0,00	1.090.956,65
		Residui totali		9.076.468,61	7.858.871,93	48.147,76	1.169.448,92
12 - 03 - 1 - 01	11403600	RETRIBUZIONI IN DENARO	2016	486,58	401,50	85,08	0,00
TOTALE CAPITOLO	11403600	Residui gestione attuale	2017	583.969,51	578.209,61	0,00	5.759,90
		Residui totali		590.395,94	584.550,96	85,08	5.759,90
TOTALE CAPITOLO	11403605	Residui gestione attuale	2017	6.604,95	6.604,95	0,00	0,00
		Residui totali		6.604,95	6.604,95	0,00	0,00
	11403610	ALTRE SPESE PER IL PERSONALE	2016	102,13	17,70	84,43	0,00
TOTALE CAPITOLO	11403610	Residui gestione attuale	2017	1.390,56	1.190,56	0,00	200,00
		Residui totali		1.492,69	1.208,26	84,43	200,00
	11403620	Contributi sociali effettivi a carico dell'ente	2016	166,59	166,59	0,00	0,00
TOTALE CAPITOLO	11403620	Residui gestione attuale	2017	174.708,97	149.350,07	0,00	25.358,90
		Residui totali		201.978,66	176.331,86	287,90	25.358,90
TOTALE MACROAGGREGATO 01 - Redditi da lavoro dipendente		Residui		33.798,25	33.340,84	457,41	0,00
		Residui gestione attuale	2017	766.673,99	735.355,19	0,00	31.318,80
		Residui totali		800.472,24	768.696,03	457,41	31.318,80
12 - 03 - 1 - 02	12079705	Imposte, tasse e proventi assimilati a carico dell'ente n.a.c.	2016	308,90	308,90	0,00	0,00
TOTALE CAPITOLO	12079705	Residui gestione attuale	2017	835,34	600,00	0,00	235,34
		Residui totali		1.369,24	1.133,90	0,00	235,34

BILANCIO CONSUNTIVO 2017 - GESTIONE RESIDUI PASSIVI PER ANNO DI PROVENIENZA

Residui derivanti dalla gestione attuale - Dettaglio per Anno

Mis. - Prog. - Tit. - Macroagg.	Capitolo	Descrizione	Anno	Importo ultimo consuntivo	Importo pagato	Insussistenze	Importo da conservare
12 - 03 - 1 - 02	12403600	I.R.A.P.	2016	548,52	538,78	9,74	0,00
TOTALE CAPITOLO	12403600	Residui gestione attuale	2017	53.648,32	45.720,64	0,00	7.927,68
		Residui totali		62.102,13	54.164,71	9,74	7.927,68
TOTALE MACROAGGREGATO 02 - Imposte e tasse a carico dell'ente		Residui		8.987,71	8.977,97	9,74	0,00
		Residui gestione attuale	2017	54.483,66	46.320,64	0,00	8.163,02
		Residui totali		63.471,37	55.298,61	9,74	8.163,02
12 - 03 - 1 - 03	13021100	Altri servizi - VEDI E. CAP. 30045500	2015	0,00	0,00	0,00	0,00
			2016	150.000,00	150.000,00	0,00	0,00
TOTALE CAPITOLO	13021100	Residui gestione attuale	2017	142.871,29	78.371,29	0,00	64.500,00
		Residui totali		416.473,33	345.532,88	5.690,45	65.250,00
	13076400	Altri beni di consumo	2015	0,00	0,00	0,00	0,00
TOTALE CAPITOLO	13076400	Residui gestione attuale	2017	0,00	0,00	0,00	0,00
		Residui totali		0,00	0,00	0,00	0,00
	13076700	Utilizzo di beni di terzi	2015	0,00	0,00	0,00	0,00
TOTALE CAPITOLO	13076700	Residui gestione attuale	2017	0,00	0,00	0,00	0,00
		Residui totali		0,00	0,00	0,00	0,00
	13078500	Altri servizi - VEDI ENTRATA CAP. 719	2016	2.178,00	2.178,00	0,00	0,00
TOTALE CAPITOLO	13078500	Residui gestione attuale	2017	0,00	0,00	0,00	0,00
		Residui totali		2.178,00	2.178,00	0,00	0,00
	13105610	Contratti di servizio pubblico - VEDI E. CAP. 20015810	2016	159.208,14	159.208,14	0,00	0,00
TOTALE CAPITOLO	13105610	Residui gestione attuale	2017	52.073,06	52.073,06	0,00	0,00
		Residui totali		230.599,25	227.001,52	3.597,73	0,00
	13159300	Altri servizi - VEDI E. CAP. 30076600	2015	0,00	0,00	0,00	0,00
TOTALE CAPITOLO	13159300	Residui gestione attuale	2017	0,00	0,00	0,00	0,00
		Residui totali		0,00	0,00	0,00	0,00
	13170400	Contratti di servizio pubblico	2014	0,00	0,00	0,00	0,00
			2015	0,00	0,00	0,00	0,00
			2016	0,00	0,00	0,00	0,00
TOTALE CAPITOLO	13170400	Residui gestione attuale	2017	3.891.165,27	3.316.447,10	0,00	574.718,17

BILANCIO CONSUNTIVO 2017 - GESTIONE RESIDUI PASSIVI PER ANNO DI PROVENIENZA

Residui derivanti dalla gestione attuale - Dettaglio per Anno

Mis. - Prog. - Tit. - Macroagg.	Capitolo	Descrizione	Anno	Importo ultimo consuntivo	Importo pagato	Insussistenze	Importo da conservare
		Residui totali		4.499.222,66	3.839.372,66	52.624,89	607.225,11
12 - 03 - 1 - 03	13219815	Contratti di servizio pubblico - VEDI E. CAP. 30032105	2016	4.871,28	4.871,28	0,00	0,00
TOTALE CAPITOLO	13219815	Residui gestione attuale	2017	71.199,75	0,00	0,00	71.199,75
		Residui totali		76.071,03	4.871,28	0,00	71.199,75
	13219905	Contratti di servizio pubblico - VEDI E. CAP. 30053500	2015	500,00	0,00	500,00	0,00
			2016	6.000,00	4.705,61	1.294,39	0,00
TOTALE CAPITOLO	13219905	Residui gestione attuale	2017	0,00	0,00	0,00	0,00
		Residui totali		10.360,07	8.565,68	1.794,39	0,00
	13220010	Contratti di servizio pubblico - VEDI E. CAP. 30076900	2016	105.614,34	105.614,34	0,00	0,00
TOTALE CAPITOLO	13220010	Residui gestione attuale	2017	692.065,58	0,00	0,00	692.065,58
		Residui totali		819.615,06	127.549,48	0,00	692.065,58
	13234900	Lavoro flessibile, quota LSU e acquisto di servizi da agenzie di lavoro interinale - NONNI VIGILI	2015	0,00	0,00	0,00	0,00
			2016	1.121,37	1.121,37	0,00	0,00
TOTALE CAPITOLO	13234900	Residui gestione attuale	2017	19.966,60	18.151,47	0,00	1.815,13
		Residui totali		21.754,11	19.938,98	0,00	1.815,13
	13237200	Lavoro flessibile, quota LSU e acquisto di servizi da agenzie di lavoro interinale - NONNI VIGILI - VEDI E. CAP. 20025700	2016	1.147,50	1.147,50	0,00	0,00
TOTALE CAPITOLO	13237200	Residui gestione attuale	2017	82.417,50	76.162,50	0,00	6.255,00
		Residui totali		89.010,00	82.755,00	0,00	6.255,00
	13260800	Altri beni di consumo - VEDI E. CAP. 30076600	2016	1.000,00	1.000,00	0,00	0,00
TOTALE CAPITOLO	13260800	Residui gestione attuale	2017	1.000,00	0,00	0,00	1.000,00
		Residui totali		2.000,00	1.000,00	0,00	1.000,00
	13277425	Altri servizi	2016	4.517,80	3.903,80	0,00	614,00
TOTALE CAPITOLO	13277425	Residui gestione attuale	2017	269.598,40	75.691,42	0,00	193.906,98
		Residui totali		291.495,90	96.394,91	0,01	195.100,98
TOTALE MACROAGGREGATO 03 - Acquisto di beni e servizi		Residui		1.236.421,96	1.138.263,55	63.707,47	34.450,94
		Residui gestione attuale	2017	5.222.357,45	3.616.896,84	0,00	1.605.460,61
		Residui totali		6.458.779,41	4.755.160,39	63.707,47	1.639.911,55

BILANCIO CONSUNTIVO 2017 - GESTIONE RESIDUI PASSIVI PER ANNO DI PROVENIENZA

Residui derivanti dalla gestione attuale - Dettaglio per Anno

Mis. - Prog. - Tit. - Macroagg.	Capitolo	Descrizione	Anno	Importo ultimo consuntivo	Importo pagato	Insussistenze	Importo da conservare
TOTALE CAPITOLO	14106000	Residui gestione attuale Residui totali	2017	65.391,49 65.391,49	0,00 0,00	0,00 0,00	65.391,49 65.391,49
12 - 03 - 1 - 04	14130815	Interventi assistenziali - VEDI E. CAP. 30072315	2016	13.736,00	13.736,00	0,00	0,00
TOTALE CAPITOLO	14130815	Residui gestione attuale Residui totali	2017	76.475,74 90.211,74	54.598,16 68.334,16	0,00 0,00	21.877,58 21.877,58
	14187020	Interventi assistenziali	2016	0,00	0,00	0,00	0,00
TOTALE CAPITOLO	14187020	Residui gestione attuale Residui totali	2017	80.000,00 80.000,00	80.000,00 80.000,00	0,00 0,00	0,00 0,00
	14278115		2016	102.821,56	102.821,56	0,00	0,00
TOTALE CAPITOLO	14278115	Residui gestione attuale Residui totali	2017	127.190,00 230.011,56	18.536,31 121.357,87	0,00 0,00	108.653,69 108.653,69
TOTALE MACROAGGREGATO 04 - Trasferimenti correnti		Residui Residui gestione attuale Residui totali	2017	116.557,56 349.057,23 465.614,79	116.557,56 153.134,47 269.692,03	0,00 0,00 0,00	0,00 195.922,76 195.922,76
12 - 03 - 1 - 09	19026800	Rimborsi di parte corrente a famiglie di somme non dovute o incassate in eccesso - VEDI E. CAP. 30045500	2016	1.413,20	1.413,20	0,00	0,00
TOTALE CAPITOLO	19026800	Residui gestione attuale Residui totali	2017	1.619,10 3.032,30	1.619,10 3.032,30	0,00 0,00	0,00 0,00
TOTALE MACROAGGREGATO 09 - Rimborsi e poste correttive delle entrate		Residui Residui gestione attuale Residui totali	2017	1.413,20 1.619,10 3.032,30	1.413,20 1.619,10 3.032,30	0,00 0,00 0,00	0,00 0,00 0,00
TOTALE TITOLO 1 - Spese correnti		Residui Residui gestione attuale Residui totali	2017	1.397.178,68 6.394.191,43 7.791.370,11	1.298.553,12 4.553.326,24 5.851.879,36	64.174,62 0,00 64.174,62	34.450,94 1.840.865,19 1.875.316,13
TOTALE PROGRAMMA 03 - Interventi per gli anziani		Residui Residui gestione attuale Residui totali	2017	1.397.178,68 6.394.191,43 7.791.370,11	1.298.553,12 4.553.326,24 5.851.879,36	64.174,62 0,00 64.174,62	34.450,94 1.840.865,19 1.875.316,13
TOTALE CAPITOLO	11042005	Residui gestione attuale Residui totali	2017	326,63 326,63	326,63 326,63	0,00 0,00	0,00 0,00
12 - 04 - 1 - 01	11042010	Retribuzioni in denaro	2016	5.313,09	20,76	5.292,33	0,00

BILANCIO CONSUNTIVO 2017 - GESTIONE RESIDUI PASSIVI PER ANNO DI PROVENIENZA

Residui derivanti dalla gestione attuale - Dettaglio per Anno

Mis. - Prog. - Tit. - Macroagg.	Capitolo	Descrizione	Anno	Importo ultimo consuntivo	Importo pagato	Insussistenze	Importo da conservare
TOTALE CAPITOLO	11042010	Residui gestione attuale Residui totali	2017	278.098,00 283.411,09	278.098,00 278.118,76	0,00 5.292,33	0,00 0,00
12 - 04 - 1 - 01	11042015	Altre spese per il personale	2016	136,56	0,00	136,56	0,00
TOTALE CAPITOLO	11042015	Residui gestione attuale Residui totali	2017	195,21 331,77	195,21 195,21	0,00 136,56	0,00 0,00
	11042100	Contributi sociali effettivi a carico dell'ente	2016	1.419,03	4,94	1.414,09	0,00
TOTALE CAPITOLO	11042100	Residui gestione attuale Residui totali	2017	75.284,44 85.160,95	64.880,11 73.342,53	0,00 1.414,09	10.404,33 10.404,33
TOTALE MACROAGGREGATO 01 - Redditi da lavoro dipendente		Residui Residui gestione attuale Residui totali	2017	15.326,16 353.904,28 369.230,44	8.483,18 343.499,95 351.983,13	6.842,98 0,00 6.842,98	0,00 10.404,33 10.404,33
12 - 04 - 1 - 02	12042300	Imposta regionale sulle attività produttive (IRAP)	2016	339,84	1,77	338,07	0,00
TOTALE CAPITOLO	12042300	Residui gestione attuale Residui totali	2017	21.109,32 24.142,78	17.726,23 20.421,62	0,00 338,07	3.383,09 3.383,09
TOTALE MACROAGGREGATO 02 - Imposte e tasse a carico dell'ente		Residui Residui gestione attuale Residui totali	2017	3.033,46 21.109,32 24.142,78	2.695,39 17.726,23 20.421,62	338,07 0,00 338,07	0,00 3.383,09 3.383,09
12 - 04 - 1 - 03	13009100	Contratti di servizio pubblico - VEDI E. CAP. 30067500	2016	146,00	146,00	0,00	0,00
TOTALE CAPITOLO	13009100	Residui gestione attuale Residui totali	2017	0,00 146,00	0,00 146,00	0,00 0,00	0,00 0,00
	13029605	Altri servizi - VEDI E. CAP. 20021000	2015	0,00	0,00	0,00	0,00
			2016	106.400,00	96.947,85	9.452,15	0,00
TOTALE CAPITOLO	13029605	Residui gestione attuale Residui totali	2017	659.113,50 919.097,03	6.355,90 256.558,15	0,00 9.781,28	652.757,60 652.757,60
	13042700	Altri servizi	2007	0,00	0,00	0,00	0,00
			2013	0,00	0,00	0,00	0,00
			2014	0,00	0,00	0,00	0,00
			2015	0,00	0,00	0,00	0,00
TOTALE CAPITOLO	13042700	Residui gestione attuale Residui totali	2017	0,00 60.135,99	0,00 0,00	0,00 60.135,99	0,00 0,00

BILANCIO CONSUNTIVO 2017 - GESTIONE RESIDUI PASSIVI PER ANNO DI PROVENIENZA

Residui derivanti dalla gestione attuale - Dettaglio per Anno

Mis. - Prog. - Tit. - Macroagg.	Capitolo	Descrizione	Anno	Importo ultimo consuntivo	Importo pagato	Insussistenze	Importo da conservare
12 - 04 - 1 - 03	13042710	Contratti di servizio pubblico	2016	30,00	30,00	0,00	0,00
TOTALE CAPITOLO	13042710	Residui gestione attuale	2017	600,00	600,00	0,00	0,00
		Residui totali		95.286,49	78.356,45	16.930,04	0,00
	13044200	Altri beni di consumo	2006	0,00	0,00	0,00	0,00
TOTALE CAPITOLO	13044200	Residui gestione attuale	2017	0,00	0,00	0,00	0,00
		Residui totali		0,00	0,00	0,00	0,00
	13071800	Prestazioni professionali e specialistiche - LAVORO AUTONOMO	2015	0,00	0,00	0,00	0,00
			2016	2.252,96	2.238,16	14,80	0,00
TOTALE CAPITOLO	13071800	Residui gestione attuale	2017	29.476,75	26.827,50	0,00	2.649,25
		Residui totali		33.236,19	30.424,54	162,40	2.649,25
	13102900	Contratti di servizio pubblico - VEDI E. CAP. 20026700	2016	480,00	480,00	0,00	0,00
TOTALE CAPITOLO	13102900	Residui gestione attuale	2017	0,00	0,00	0,00	0,00
		Residui totali		480,00	480,00	0,00	0,00
	13105615	Contratti di servizio pubblico - VEDI E. CAP. 20015815	2016	48.190,00	48.190,00	0,00	0,00
TOTALE CAPITOLO	13105615	Residui gestione attuale	2017	21.303,08	1.104,10	0,00	20.198,98
		Residui totali		71.388,36	51.189,38	0,00	20.198,98
	13122100	Prestazioni professionali e specialistiche - LAVORO AUTONOMO - VEDI E. CAP. 20021000	2015	1.084,43	1.084,43	0,00	0,00
			2016	3.497,36	980,00	2.517,36	0,00
TOTALE CAPITOLO	13122100	Residui gestione attuale	2017	0,00	0,00	0,00	0,00
		Residui totali		4.581,79	2.064,43	2.517,36	0,00
	13136105	Contratti di servizio pubblico - VEDI E. CAP. 20029905	2016	9.408,92	9.408,92	0,00	0,00
TOTALE CAPITOLO	13136105	Residui gestione attuale	2017	0,00	0,00	0,00	0,00
		Residui totali		9.408,92	9.408,92	0,00	0,00
	13159320	Contratti di servizio pubblico VEDI E. CAP. 20018600	2016	2.417,99	2.417,99	0,00	0,00
TOTALE CAPITOLO	13159320	Residui gestione attuale	2017	118.052,74	57.666,69	0,00	60.386,05
		Residui totali		125.994,87	63.462,72	0,00	62.532,15
	13159325	CONTRATTI DI SERVIZIO PUBBLICO - VEDI ENTRATA	2016	176.640,34	174.167,71	2.472,63	0,00

BILANCIO CONSUNTIVO 2017 - GESTIONE RESIDUI PASSIVI PER ANNO DI PROVENIENZA

Residui derivanti dalla gestione attuale - Dettaglio per Anno

Mis. - Prog. - Tit. - Macroagg.	Capitolo	Descrizione	Anno	Importo ultimo consuntivo	Importo pagato	Insussistenze	Importo da conservare
		CAP. 30072300					
TOTALE CAPITOLO	13159325	Residui gestione attuale	2017	4.969,54	0,00	0,00	4.969,54
		Residui totali		302.064,78	294.622,61	2.472,63	4.969,54
	13168500	Lavoro flessibile, quota LSU e acquisto di servizi da agenzie di lavoro interinale - CO.CO.CO.	2013	0,00	0,00	0,00	0,00
TOTALE CAPITOLO	13168500	Residui gestione attuale	2017	0,00	0,00	0,00	0,00
		Residui totali		0,00	0,00	0,00	0,00
	13170415	Contratti di servizio pubblico	2016	11.124,48	11.039,78	84,70	0,00
TOTALE CAPITOLO	13170415	Residui gestione attuale	2017	1.652.376,04	1.339.514,80	0,00	312.861,24
		Residui totali		1.842.923,21	1.503.575,40	3.833,62	335.514,19
	13191200	Manutenzione ordinaria e riparazioni	2014	128,06	0,00	128,06	0,00
TOTALE CAPITOLO	13191200	Residui gestione attuale	2017	0,00	0,00	0,00	0,00
		Residui totali		128,06	0,00	128,06	0,00
	13203900	Contratti di servizio pubblico - VEDI E. CAP. 30076000	2016	9.914,32	9.914,32	0,00	0,00
TOTALE CAPITOLO	13203900	Residui gestione attuale	2017	14.405,30	0,00	0,00	14.405,30
		Residui totali		24.319,62	9.914,32	0,00	14.405,30
	13219705	Contratti di servizio pubblico - VEDI ENTRATA CAP. 118	2016	0,00	0,00	0,00	0,00
TOTALE CAPITOLO	13219705	Residui gestione attuale	2017	0,00	0,00	0,00	0,00
		Residui totali		0,00	0,00	0,00	0,00
TOTALE CAPITOLO	13219820	Residui gestione attuale	2017	18.000,00	0,00	0,00	18.000,00
		Residui totali		18.000,00	0,00	0,00	18.000,00
	13234300	Lavoro flessibile, quota LSU e acquisto di servizi da agenzie di lavoro interinale - CO.CO.CO.	2015	0,00	0,00	0,00	0,00
			2016	0,00	0,00	0,00	0,00
TOTALE CAPITOLO	13234300	Residui gestione attuale	2017	0,00	0,00	0,00	0,00
		Residui totali		0,00	0,00	0,00	0,00
TOTALE CAPITOLO	13234905	Residui gestione attuale	2017	1.833,33	1.833,33	0,00	0,00
		Residui totali		1.833,33	1.833,33	0,00	0,00
	13277405	Servizi ausiliari per il funzionamento dell'ente	2011	0,00	0,00	0,00	0,00

BILANCIO CONSUNTIVO 2017 - GESTIONE RESIDUI PASSIVI PER ANNO DI PROVENIENZA

Residui derivanti dalla gestione attuale - Dettaglio per Anno

Mis. - Prog. - Tit. - Macroagg.	Capitolo	Descrizione	Anno	Importo ultimo consuntivo	Importo pagato	Insussistenze	Importo da conservare
12 - 04 - 1 - 03	13277405	Servizi ausiliari per il funzionamento dell'ente	2014	0,00	0,00	0,00	0,00
			2015	0,00	0,00	0,00	0,00
TOTALE CAPITOLO	13277405	Residui gestione attuale Residui totali	2017	0,00 28.449,12	0,00 11.626,51	0,00 9.048,49	0,00 7.774,12
	13277420	Contratti di servizio pubblico	2016	6.000,00	6.000,00	0,00	0,00
TOTALE CAPITOLO	13277420	Residui gestione attuale Residui totali	2017	715.895,50 871.050,44	493.808,11 638.353,75	0,00 1.909,30	222.087,39 230.787,39
	13324505	Altri servizi - VEDI E. CAP. 406	2016	654,00	654,00	0,00	0,00
TOTALE CAPITOLO	13324505	Residui gestione attuale Residui totali	2017	3.420,00 4.074,00	3.420,00 4.074,00	0,00 0,00	0,00 0,00
TOTALE MACROAGGREGATO 03 - Acquisto di beni e servizi		Residui Residui gestione attuale Residui totali	2017	1.173.152,42 3.239.445,78 4.412.598,20	1.024.960,08 1.931.130,43 2.956.090,51	106.919,17 0,00 106.919,17	41.273,17 1.308.315,35 1.349.588,52
12 - 04 - 1 - 04	14043100	Trasferimenti correnti a Istituzioni Sociali Private	2014	0,00	0,00	0,00	0,00
TOTALE CAPITOLO	14043100	Residui gestione attuale Residui totali	2017	0,00 2.000,00	0,00 0,00	0,00 2.000,00	0,00 0,00
	14057800	Interventi assistenziali - VEDI E. CAP. 30067500	2016	1.594,00	1.594,00	0,00	0,00
TOTALE CAPITOLO	14057800	Residui gestione attuale Residui totali	2017	3.848,00 5.442,00	1.648,00 3.242,00	0,00 0,00	2.200,00 2.200,00
	14130820	Interventi assistenziali - VEDI E. CAP. 30072300	2016	14.400,00	14.400,00	0,00	0,00
TOTALE CAPITOLO	14130820	Residui gestione attuale Residui totali	2017	335.047,51 420.135,39	282.475,60 367.563,48	0,00 0,00	52.571,91 52.571,91
	14130825	TRASFERIMENTI CORRENTI A ALTRE IMPRESE - VEDI ENTRATA CAP. 30072300	2016	80.000,00	80.000,00	0,00	0,00
TOTALE CAPITOLO	14130825	Residui gestione attuale Residui totali	2017	0,00 80.000,00	0,00 80.000,00	0,00 0,00	0,00 0,00
	14163700	Trasferimenti correnti a Amministrazioni Locali - VEDI ENTRATA CAP. 210 - 162 - 153	2014	6.291,36	6.291,36	0,00	0,00
TOTALE CAPITOLO	14163700	Residui gestione attuale Residui totali	2017	0,00 6.291,36	0,00 6.291,36	0,00 0,00	0,00 0,00

BILANCIO CONSUNTIVO 2017 - GESTIONE RESIDUI PASSIVI PER ANNO DI PROVENIENZA

Residui derivanti dalla gestione attuale - Dettaglio per Anno

Mis. - Prog. - Tit. - Macroagg.	Capitolo	Descrizione	Anno	Importo ultimo consuntivo	Importo pagato	Insussistenze	Importo da conservare
12 - 04 - 1 - 04	14187000	Interventi assistenziali	2013	0,00	0,00	0,00	0,00
			2014	0,00	0,00	0,00	0,00
			2015	0,00	0,00	0,00	0,00
TOTALE CAPITOLO	14187000	Residui gestione attuale	2017	451.523,67	451.523,67	0,00	0,00
		Residui totali		455.763,67	455.363,67	400,00	0,00
	14265200	Altri trasferimenti a famiglie - VEDI ENTRATA CAP. 20011800	2016	0,00	0,00	0,00	0,00
TOTALE CAPITOLO	14265200	Residui gestione attuale	2017	331.778,62	288.000,00	0,00	43.778,62
		Residui totali		331.778,62	288.000,00	0,00	43.778,62
TOTALE MACROAGGREGATO 04 - Trasferimenti correnti		Residui	2017	179.213,24	176.813,24	2.400,00	0,00
		Residui gestione attuale		1.122.197,80	1.023.647,27	0,00	98.550,53
		Residui totali		1.301.411,04	1.200.460,51	2.400,00	98.550,53
TOTALE TITOLO 1 - Spese correnti		Residui	2017	1.370.725,28	1.212.951,89	116.500,22	41.273,17
		Residui gestione attuale		4.736.657,18	3.316.003,88	0,00	1.420.653,30
		Residui totali		6.107.382,46	4.528.955,77	116.500,22	1.461.926,47
TOTALE CAPITOLO	22029605	Residui gestione attuale	2017	21.825,80	0,00	0,00	21.825,80
		Residui totali		21.825,80	0,00	0,00	21.825,80
TOTALE MACROAGGREGATO 02 - Investimenti fissi lordi e acquisto di terreni		Residui	2017	0,00	0,00	0,00	0,00
		Residui gestione attuale		21.825,80	0,00	0,00	21.825,80
		Residui totali		21.825,80	0,00	0,00	21.825,80
TOTALE TITOLO 2 - Spese in conto capitale		Residui	2017	0,00	0,00	0,00	0,00
		Residui gestione attuale		21.825,80	0,00	0,00	21.825,80
		Residui totali		21.825,80	0,00	0,00	21.825,80
TOTALE PROGRAMMA 04 - Interventi per soggetti a rischio di esclusione sociale		Residui	2017	1.370.725,28	1.212.951,89	116.500,22	41.273,17
		Residui gestione attuale		4.758.482,98	3.316.003,88	0,00	1.442.479,10
		Residui totali		6.129.208,26	4.528.955,77	116.500,22	1.483.752,27
12 - 05 - 1 - 01	11402900	Retribuzioni in denaro	2016	214,56	0,00	214,56	0,00
TOTALE CAPITOLO	11402900	Residui gestione attuale	2017	77.625,31	77.625,31	0,00	0,00
		Residui totali		77.839,87	77.625,31	214,56	0,00
TOTALE CAPITOLO	11402905	Residui gestione attuale	2017	959,51	959,51	0,00	0,00
		Residui totali		959,51	959,51	0,00	0,00

BILANCIO CONSUNTIVO 2017 - GESTIONE RESIDUI PASSIVI PER ANNO DI PROVENIENZA

Residui derivanti dalla gestione attuale - Dettaglio per Anno

Mis. - Prog. - Tit. - Macroagg.	Capitolo	Descrizione	Anno	Importo ultimo consuntivo	Importo pagato	Insussistenze	Importo da conservare
12 - 05 - 1 - 01	11402910	Altre spese per il personale	2016	34,70	0,00	34,70	0,00
TOTALE CAPITOLO	11402910	Residui gestione attuale	2017	1.000,00	0,00	0,00	1.000,00
		Residui totali		1.034,70	0,00	34,70	1.000,00
	11402920	Contributi sociali effettivi a carico dell'ente	2016	106,56	0,00	106,56	0,00
TOTALE CAPITOLO	11402920	Residui gestione attuale	2017	23.078,86	19.162,16	0,00	3.916,70
		Residui totali		24.619,85	20.596,59	106,56	3.916,70
TOTALE MACROAGGREGATO 01 - Redditi da lavoro dipendente		Residui		1.790,25	1.434,43	355,82	0,00
		Residui gestione attuale	2017	102.663,68	97.746,98	0,00	4.916,70
		Residui totali		104.453,93	99.181,41	355,82	4.916,70
12 - 05 - 1 - 02	12274100	Imposta regionale sulle attività produttive (IRAP)	2016	860,54	45,78	814,76	0,00
TOTALE CAPITOLO	12274100	Residui gestione attuale	2017	78.144,32	67.681,49	0,00	10.462,83
		Residui totali		91.638,59	80.361,00	814,76	10.462,83
	12331300	Imposte, tasse e proventi assimilati a carico dell'Ente	2016	300,00	300,00	0,00	0,00
TOTALE CAPITOLO	12331300	Residui gestione attuale	2017	0,00	0,00	0,00	0,00
		Residui totali		300,00	300,00	0,00	0,00
	12402900	Imposta Regionale sulle attività produttive - I.R.A.P.	2016	24,93	0,00	24,93	0,00
TOTALE CAPITOLO	12402900	Residui gestione attuale	2017	6.753,22	5.591,38	0,00	1.161,84
		Residui totali		7.235,72	6.048,95	24,93	1.161,84
TOTALE MACROAGGREGATO 02 - Imposte e tasse a carico dell'ente		Residui		14.276,77	13.437,08	839,69	0,00
		Residui gestione attuale	2017	84.897,54	73.272,87	0,00	11.624,67
		Residui totali		99.174,31	86.709,95	839,69	11.624,67
12 - 05 - 1 - 03	13002100	Altri beni di consumo	2016	400,00	400,00	0,00	0,00
TOTALE CAPITOLO	13002100	Residui gestione attuale	2017	850,00	850,00	0,00	0,00
		Residui totali		1.300,00	1.300,00	0,00	0,00
	13092400	Utenze e canoni	2016	1.500,00	1.500,00	0,00	0,00
TOTALE CAPITOLO	13092400	Residui gestione attuale	2017	14.000,00	11.348,29	0,00	2.651,71
		Residui totali		17.111,71	14.280,02	179,98	2.651,71
	13094000	Utilizzo di beni di terzi	2016	400,00	400,00	0,00	0,00
TOTALE CAPITOLO	13094000	Residui gestione attuale	2017	1.100,00	1.000,00	0,00	100,00
		Residui totali		1.500,00	1.400,00	0,00	100,00

BILANCIO CONSUNTIVO 2017 - GESTIONE RESIDUI PASSIVI PER ANNO DI PROVENIENZA

Residui derivanti dalla gestione attuale - Dettaglio per Anno

Mis. - Prog. - Tit. - Macroagg.	Capitolo	Descrizione	Anno	Importo ultimo consuntivo	Importo pagato	Insussistenze	Importo da conservare
12 - 05 - 1 - 03	13274305	Altri beni di consumo	2016	100,00	100,00	0,00	0,00
TOTALE CAPITOLO	13274305	Residui gestione attuale	2017	2.750,00	1.650,00	0,00	1.100,00
		Residui totali		3.250,00	2.150,00	0,00	1.100,00
	13275100	Utilizzo di beni di terzi	2016	300,00	300,00	0,00	0,00
TOTALE CAPITOLO	13275100	Residui gestione attuale	2017	800,00	800,00	0,00	0,00
		Residui totali		1.500,00	1.500,00	0,00	0,00
	13275400	Utenze e canoni	2016	500,00	500,00	0,00	0,00
TOTALE CAPITOLO	13275400	Residui gestione attuale	2017	10.500,00	9.870,68	0,00	629,32
		Residui totali		14.906,75	13.447,74	829,69	629,32
	13277435	Contratti di servizio pubblico	2016	6.000,00	6.000,00	0,00	0,00
TOTALE CAPITOLO	13277435	Residui gestione attuale	2017	364.537,12	233.673,57	0,00	130.863,55
		Residui totali		450.531,29	319.667,74	0,00	130.863,55
	13302700	Contratti di servizio pubblico - vedi entrata cap. 20028505	2016	2.590,50	2.590,50	0,00	0,00
TOTALE CAPITOLO	13302700	Residui gestione attuale	2017	45.336,46	7.150,73	0,00	38.185,73
		Residui totali		52.260,16	14.074,43	0,00	38.185,73
TOTALE CAPITOLO	13302710	Residui gestione attuale	2017	1.098,00	0,00	0,00	1.098,00
		Residui totali		1.098,00	0,00	0,00	1.098,00
TOTALE CAPITOLO	13304100	Residui gestione attuale	2017	22.500,00	22.500,00	0,00	0,00
		Residui totali		22.500,00	22.500,00	0,00	0,00
TOTALE MACROAGGREGATO 03 - Acquisto di beni e servizi		Residui		102.486,33	101.476,66	1.009,67	0,00
		Residui gestione attuale	2017	463.471,58	288.843,27	0,00	174.628,31
		Residui totali		565.957,91	390.319,93	1.009,67	174.628,31
12 - 05 - 1 - 04	14178405	Trasferimenti correnti al amministrazioni locali - vedi entrata cap. 20028505	2016	8.438,75	8.438,75	0,00	0,00
TOTALE CAPITOLO	14178405	Residui gestione attuale	2017	23.613,26	0,00	0,00	23.613,26
		Residui totali		59.799,91	36.186,65	0,00	23.613,26
	14303700	Interventi assistenziali - VEDI ENTRATA CAP. 20014400	2016	500,00	500,00	0,00	0,00
TOTALE CAPITOLO	14303700	Residui gestione attuale	2017	0,00	0,00	0,00	0,00
		Residui totali		500,00	500,00	0,00	0,00
TOTALE MACROAGGREGATO 04 -		Residui		36.686,65	36.686,65	0,00	0,00

BILANCIO CONSUNTIVO 2017 - GESTIONE RESIDUI PASSIVI PER ANNO DI PROVENIENZA

Residui derivanti dalla gestione attuale - Dettaglio per Anno

Mis. - Prog. - Tit. - Macroagg.	Capitolo	Descrizione	Anno	Importo ultimo consuntivo	Importo pagato	Insussistenze	Importo da conservare
Trasferimenti correnti		Residui gestione attuale	2017	23.613,26	0,00	0,00	23.613,26
		Residui totali		60.299,91	36.686,65	0,00	23.613,26
TOTALE TITOLO 1 - Spese correnti		Residui		155.240,00	153.034,82	2.205,18	0,00
		Residui gestione attuale	2017	674.646,06	459.863,12	0,00	214.782,94
		Residui totali		829.886,06	612.897,94	2.205,18	214.782,94
TOTALE CAPITOLO	22302705	Residui gestione attuale	2017	0,00	0,00	0,00	0,00
		Residui totali		0,00	0,00	0,00	0,00
TOTALE CAPITOLO	22302710	Residui gestione attuale	2017	0,00	0,00	0,00	0,00
		Residui totali		0,00	0,00	0,00	0,00
TOTALE MACROAGGREGATO 02 - Investimenti fissi lordi e acquisto di terreni		Residui		0,00	0,00	0,00	0,00
		Residui gestione attuale	2017	0,00	0,00	0,00	0,00
		Residui totali		0,00	0,00	0,00	0,00
TOTALE TITOLO 2 - Spese in conto capitale		Residui		0,00	0,00	0,00	0,00
		Residui gestione attuale	2017	0,00	0,00	0,00	0,00
		Residui totali		0,00	0,00	0,00	0,00
TOTALE PROGRAMMA 05 - Interventi per le famiglie		Residui		155.240,00	153.034,82	2.205,18	0,00
		Residui gestione attuale	2017	674.646,06	459.863,12	0,00	214.782,94
		Residui totali		829.886,06	612.897,94	2.205,18	214.782,94
12 - 06 - 1 - 01	11403500	RETRIBUZIONI IN DENARO	2016	457,13	245,25	211,88	0,00
TOTALE CAPITOLO	11403500	Residui gestione attuale	2017	231.369,20	230.669,20	0,00	700,00
		Residui totali		231.826,33	230.914,45	211,88	700,00
TOTALE CAPITOLO	11403505	Residui gestione attuale	2017	950,36	950,36	0,00	0,00
		Residui totali		950,36	950,36	0,00	0,00
	11403510	ALTRE SPESE PER IL PERSONALE	2016	138,79	0,00	138,79	0,00
TOTALE CAPITOLO	11403510	Residui gestione attuale	2017	363,68	363,68	0,00	0,00
		Residui totali		502,47	363,68	138,79	0,00
	11403520	Contributi sociali effettivi a carico dell'ente	2016	136,43	58,37	78,06	0,00
TOTALE CAPITOLO	11403520	Residui gestione attuale	2017	64.690,04	54.217,61	0,00	10.472,43
		Residui totali		74.054,39	63.503,90	78,06	10.472,43
TOTALE MACROAGGREGATO 01 - Redditi da lavoro dipendente		Residui		9.960,27	9.531,54	428,73	0,00
		Residui gestione attuale	2017	297.373,28	286.200,85	0,00	11.172,43

BILANCIO CONSUNTIVO 2017 - GESTIONE RESIDUI PASSIVI PER ANNO DI PROVENIENZA

Residui derivanti dalla gestione attuale - Dettaglio per Anno

Mis. - Prog. - Tit. - Macroagg.	Capitolo	Descrizione	Anno	Importo ultimo consuntivo	Importo pagato	Insussistenze	Importo da conservare
		Residui totali		307.333,55	295.732,39	428,73	11.172,43
12 - 06 - 1 - 02	12013500	Imposte, tasse e proventi assimilati a carico dell'ente	2016	73,00	68,45	0,00	4,55
TOTALE CAPITOLO	12013500	Residui gestione attuale	2017	4.411,31	4.224,25	0,00	187,06
		Residui totali		4.647,31	4.407,70	0,00	239,61
	12403500	I.R.A.P.	2016	135,87	20,86	115,01	0,00
TOTALE CAPITOLO	12403500	Residui gestione attuale	2017	20.977,20	17.733,07	0,00	3.244,13
		Residui totali		24.058,22	20.699,08	115,01	3.244,13
TOTALE MACROAGGREGATO 02 - Imposte e tasse a carico dell'ente		Residui		3.317,02	3.149,46	115,01	52,55
		Residui gestione attuale	2017	25.388,51	21.957,32	0,00	3.431,19
		Residui totali		28.705,53	25.106,78	115,01	3.483,74
12 - 06 - 1 - 03	13128000	Utilizzo di beni di terzi	2015	1.158,61	0,00	0,00	1.158,61
			2016	1.170,84	0,00	0,00	1.170,84
TOTALE CAPITOLO	13128000	Residui gestione attuale	2017	159.982,64	157.416,79	0,00	2.565,85
		Residui totali		194.542,82	189.647,52	0,00	4.895,30
	13187400	Utilizzo di beni di terzi - VEDI E. CAP. 30054700	2006	0,00	0,00	0,00	0,00
			2007	1.854,00	0,00	0,00	1.854,00
			2008	100,00	0,00	0,00	100,00
			2015	4.412,00	4.412,00	0,00	0,00
			2016	6.604,00	0,00	0,00	6.604,00
TOTALE CAPITOLO	13187400	Residui gestione attuale	2017	334.210,61	255.431,25	0,00	78.779,36
		Residui totali		412.824,94	271.336,58	0,00	141.488,36
	13187405	Utilizzo beni di terzi - vedi entrata cap. 30054705	2016	5.768,88	0,00	0,00	5.768,88
TOTALE CAPITOLO	13187405	Residui gestione attuale	2017	24.117,39	11.388,24	0,00	12.729,15
		Residui totali		44.875,72	20.883,69	0,00	23.992,03
TOTALE CAPITOLO	13187410	Residui gestione attuale	2017	75.000,00	0,00	0,00	75.000,00
		Residui totali		75.000,00	0,00	0,00	75.000,00
TOTALE CAPITOLO	13199210	Residui gestione attuale	2017	1.500,00	1.050,00	0,00	450,00
		Residui totali		1.500,00	1.050,00	0,00	450,00
	13199700	Servizi informatici e di telecomunicazioni	2004	0,00	0,00	0,00	0,00

BILANCIO CONSUNTIVO 2017 - GESTIONE RESIDUI PASSIVI PER ANNO DI PROVENIENZA

Residui derivanti dalla gestione attuale - Dettaglio per Anno

Mis. - Prog. - Tit. - Macroagg.	Capitolo	Descrizione	Anno	Importo ultimo consuntivo	Importo pagato	Insussistenze	Importo da conservare
12 - 06 - 1 - 03	13199700	Servizi informatici e di telecomunicazioni	2013	546.043,65	546.043,65	0,00	0,00
			2014	587.644,23	439.124,92	148.519,31	0,00
			2015	550.000,00	0,00	0,00	550.000,00
TOTALE CAPITOLO	13199700	Residui gestione attuale Residui totali	2017	0,00 3.615.414,28	0,00 2.257.840,37	0,00 148.592,51	0,00 1.208.981,40
	13199705	Altri servizi	2016	1.172,00	1.170,64	1,36	0,00
TOTALE CAPITOLO	13199705	Residui gestione attuale Residui totali	2017	906.174,71 2.035.640,29	43.204,42 44.668,64	0,00 1,36	862.970,29 1.990.970,29
TOTALE CAPITOLO	13202210	Residui gestione attuale Residui totali	2017	5.436,00 5.436,00	2.468,00 2.468,00	0,00 0,00	2.968,00 2.968,00
TOTALE CAPITOLO	13202305	Residui gestione attuale Residui totali	2017	500,00 500,00	0,00 0,00	0,00 0,00	500,00 500,00
	13280000	Utilizzo di beni di terzi	2014	0,00	0,00	0,00	0,00
			2015	0,00	0,00	0,00	0,00
			2016	1.327,05	0,00	0,00	1.327,05
TOTALE CAPITOLO	13280000	Residui gestione attuale Residui totali	2017	109.999,25 209.530,31	69.689,36 91.610,72	0,00 8.742,36	40.309,89 109.177,23
TOTALE CAPITOLO	13389300	Residui gestione attuale Residui totali	2017	15.500,00 15.500,00	1.395,57 1.395,57	0,00 0,00	14.104,43 14.104,43
TOTALE MACROAGGREGATO 03 - Acquisto di beni e servizi		Residui Residui gestione attuale Residui totali	2017	4.978.343,76 1.632.420,60 6.610.764,36	2.338.857,46 542.043,63 2.880.901,09	157.336,23 0,00 157.336,23	2.482.150,07 1.090.376,97 3.572.527,04
TOTALE CAPITOLO	14013500	Residui gestione attuale Residui totali	2017	142.723,92 142.723,92	142.723,92 142.723,92	0,00 0,00	0,00 0,00
12 - 06 - 1 - 04	14058300	Interventi assistenziali	2013	6.559,47	0,00	6.559,47	0,00
			2015	7.772,66	5.862,83	1.909,83	0,00
			2016	20.290,99	20.290,99	0,00	0,00
TOTALE CAPITOLO	14058300	Residui gestione attuale Residui totali	2017	100.000,00 374.566,58	28.980,98 171.648,54	0,00 8.469,30	71.019,02 194.448,74
	14058400	Interventi assistenziali - VEDI E. CAP. 20022600	2016	45.530,80	45.530,80	0,00	0,00

BILANCIO CONSUNTIVO 2017 - GESTIONE RESIDUI PASSIVI PER ANNO DI PROVENIENZA

Residui derivanti dalla gestione attuale - Dettaglio per Anno

Mis. - Prog. - Tit. - Macroagg.	Capitolo	Descrizione	Anno	Importo ultimo consuntivo	Importo pagato	Insussistenze	Importo da conservare
TOTALE CAPITOLO	14058400	Residui gestione attuale Residui totali	2017	158.753,08 204.283,88	158.753,08 204.283,88	0,00 0,00	0,00 0,00
TOTALE CAPITOLO	14187400	Residui gestione attuale Residui totali	2017	33.000,00 33.000,00	0,00 0,00	0,00 0,00	33.000,00 33.000,00
	14285600	Interventi assistenziali - VEDI E. CAP. 20023400	2012	9.840,36	0,00	0,00	9.840,36
			2015	40,81	40,81	0,00	0,00
			2016	16.693,41	16.693,41	0,00	0,00
TOTALE CAPITOLO	14285600	Residui gestione attuale Residui totali	2017	226.376,63 294.721,21	223.616,63 282.120,85	0,00 0,00	2.760,00 12.600,36
TOTALE MACROAGGREGATO 04 - Trasferimenti correnti		Residui Residui gestione attuale Residui totali	2017	388.441,96 660.853,63 1.049.295,59	246.702,58 554.074,61 800.777,19	8.469,30 0,00 8.469,30	133.270,08 106.779,02 240.049,10
TOTALE TITOLO 1 - Spese correnti		Residui Residui gestione attuale Residui totali	2017	5.380.063,01 2.616.036,02 7.996.099,03	2.598.241,04 1.404.276,41 4.002.517,45	166.349,27 0,00 166.349,27	2.615.472,70 1.211.759,61 3.827.232,31
TOTALE PROGRAMMA 06 - Interventi per il diritto alla casa		Residui Residui gestione attuale Residui totali	2017	5.380.063,01 2.616.036,02 7.996.099,03	2.598.241,04 1.404.276,41 4.002.517,45	166.349,27 0,00 166.349,27	2.615.472,70 1.211.759,61 3.827.232,31
TOTALE CAPITOLO	11274000	Residui gestione attuale Residui totali	2017	6.428,53 6.428,53	6.428,53 6.428,53	0,00 0,00	0,00 0,00
12 - 07 - 1 - 01	11274005	Retribuzioni in denaro	2015	0,00	0,00	0,00	0,00
			2016	1.378,19	512,49	865,70	0,00
TOTALE CAPITOLO	11274005	Residui gestione attuale Residui totali	2017	938.873,24 940.251,43	931.561,62 932.074,11	0,00 865,70	7.311,62 7.311,62
	11274010	Altre spese per il personale	2016	138,79	0,00	138,79	0,00
TOTALE CAPITOLO	11274010	Residui gestione attuale Residui totali	2017	1.485,70 1.624,49	985,70 985,70	0,00 138,79	500,00 500,00
	11274200	Contributi sociali effettivi a carico dell'ente	2015	0,00	0,00	0,00	0,00
			2016	3.422,12	128,02	3.294,10	0,00
TOTALE CAPITOLO	11274200	Residui gestione attuale	2017	275.449,49	239.304,10	0,00	36.145,39

BILANCIO CONSUNTIVO 2017 - GESTIONE RESIDUI PASSIVI PER ANNO DI PROVENIENZA

Residui derivanti dalla gestione attuale - Dettaglio per Anno

Mis. - Prog. - Tit. - Macroagg.	Capitolo	Descrizione	Anno	Importo ultimo consuntivo	Importo pagato	Insussistenze	Importo da conservare
		Residui totali		318.313,68	278.874,19	3.294,10	36.145,39
12 - 07 - 1 - 01	11403200	RETRIBUZIONI IN DENARO	2016	459,66	7,00	452,66	0,00
TOTALE CAPITOLO	11403200	Residui gestione attuale	2017	23.111,00	23.111,00	0,00	0,00
		Residui totali		23.570,66	23.118,00	452,66	0,00
	11403210	ALTRE SPESE PER IL PERSONALE	2016	34,70	0,00	34,70	0,00
TOTALE CAPITOLO	11403210	Residui gestione attuale	2017	121,18	121,18	0,00	0,00
		Residui totali		155,88	121,18	34,70	0,00
	11403220	CONTRIBUTI SOCIALI EFFETTIVI A CARICO DELL'ENTE	2016	114,05	0,00	114,05	0,00
TOTALE CAPITOLO	11403220	Residui gestione attuale	2017	6.039,70	5.157,25	0,00	882,45
		Residui totali		7.036,20	6.039,70	114,05	882,45
TOTALE MACROAGGREGATO 01 - Redditi da lavoro dipendente		Residui		45.872,03	40.972,03	4.900,00	0,00
		Residui gestione attuale	2017	1.251.508,84	1.206.669,38	0,00	44.839,46
		Residui totali		1.297.380,87	1.247.641,41	4.900,00	44.839,46
12 - 07 - 1 - 02	12403200	I.R.A.P.	2016	37,51	0,00	37,51	0,00
TOTALE CAPITOLO	12403200	Residui gestione attuale	2017	1.760,00	1.750,78	0,00	9,22
		Residui totali		2.079,07	2.032,34	37,51	9,22
TOTALE MACROAGGREGATO 02 - Imposte e tasse a carico dell'ente		Residui		319,07	281,56	37,51	0,00
		Residui gestione attuale	2017	1.760,00	1.750,78	0,00	9,22
		Residui totali		2.079,07	2.032,34	37,51	9,22
TOTALE CAPITOLO	13018736	Residui gestione attuale	2017	6.581,00	3.141,47	0,00	3.439,53
		Residui totali		6.581,00	3.141,47	0,00	3.439,53
TOTALE CAPITOLO	13019520	Residui gestione attuale	2017	1.000,00	0,00	0,00	1.000,00
		Residui totali		1.000,00	0,00	0,00	1.000,00
12 - 07 - 1 - 03	13170425	Contratti di servizio pubblico	2016	48.190,00	48.190,00	0,00	0,00
TOTALE CAPITOLO	13170425	Residui gestione attuale	2017	397.000,00	330.020,24	0,00	66.979,76
		Residui totali		574.564,92	497.278,26	10.306,90	66.979,76
TOTALE CAPITOLO	13177600	Residui gestione attuale	2017	9.000,00	0,00	0,00	9.000,00
		Residui totali		9.000,00	0,00	0,00	9.000,00
TOTALE CAPITOLO	13177805	Residui gestione attuale	2017	218.403,57	182.665,82	0,00	35.737,75

BILANCIO CONSUNTIVO 2017 - GESTIONE RESIDUI PASSIVI PER ANNO DI PROVENIENZA

Residui derivanti dalla gestione attuale - Dettaglio per Anno

Mis. - Prog. - Tit. - Macroagg.	Capitolo	Descrizione	Anno	Importo ultimo consuntivo	Importo pagato	Insussistenze	Importo da conservare
		Residui totali		218.403,57	182.665,82	0,00	35.737,75
12 - 07 - 1 - 03	13219805	Contratti di servizio pubblico - VEDI ENTRATA CAP. 321	2016	0,00	0,00	0,00	0,00
TOTALE CAPITOLO	13219805	Residui gestione attuale	2017	0,00	0,00	0,00	0,00
		Residui totali		373,60	0,00	373,60	0,00
	13238200	Lavoro flessibile, quota LSU e acquisto di servizi da agenzie di lavoro interinale - NONNI VIGILI	2016	244,96	244,96	0,00	0,00
TOTALE CAPITOLO	13238200	Residui gestione attuale	2017	0,00	0,00	0,00	0,00
		Residui totali		779,16	779,16	0,00	0,00
	13275700	Servizi ausiliari per il funzionamento dell'ente	2016	8.176,25	8.176,25	0,00	0,00
TOTALE CAPITOLO	13275700	Residui gestione attuale	2017	27.598,00	23.764,94	0,00	3.833,06
		Residui totali		38.439,91	34.606,85	0,00	3.833,06
TOTALE MACROAGGREGATO 03 - Acquisto di beni e servizi		Residui		189.559,59	178.879,09	10.680,50	0,00
		Residui gestione attuale	2017	659.582,57	539.592,47	0,00	119.990,10
		Residui totali		849.142,16	718.471,56	10.680,50	119.990,10
TOTALE TITOLO 1 - Spese correnti		Residui		235.750,69	220.132,68	15.618,01	0,00
		Residui gestione attuale	2017	1.912.851,41	1.748.012,63	0,00	164.838,78
		Residui totali		2.148.602,10	1.968.145,31	15.618,01	164.838,78
TOTALE PROGRAMMA 07 - Programmazione e governo della rete dei servizi sociosanitari e sociali		Residui		235.750,69	220.132,68	15.618,01	0,00
		Residui gestione attuale	2017	1.912.851,41	1.748.012,63	0,00	164.838,78
		Residui totali		2.148.602,10	1.968.145,31	15.618,01	164.838,78
12 - 08 - 1 - 04	14187005	Trasferimenti correnti a Istituzioni Sociali Private	2016	136.776,71	119.000,00	0,00	17.776,71
TOTALE CAPITOLO	14187005	Residui gestione attuale	2017	100.000,00	0,00	0,00	100.000,00
		Residui totali		271.482,00	129.618,00	19.087,29	122.776,71
TOTALE MACROAGGREGATO 04 - Trasferimenti correnti		Residui		171.482,00	129.618,00	19.087,29	22.776,71
		Residui gestione attuale	2017	100.000,00	0,00	0,00	100.000,00
		Residui totali		271.482,00	129.618,00	19.087,29	122.776,71
TOTALE TITOLO 1 - Spese correnti		Residui		171.482,00	129.618,00	19.087,29	22.776,71
		Residui gestione attuale	2017	100.000,00	0,00	0,00	100.000,00
		Residui totali		271.482,00	129.618,00	19.087,29	122.776,71
TOTALE PROGRAMMA 08 - Cooperazione e associazionismo		Residui		171.482,00	129.618,00	19.087,29	22.776,71
		Residui gestione attuale	2017	100.000,00	0,00	0,00	100.000,00

BILANCIO CONSUNTIVO 2017 - GESTIONE RESIDUI PASSIVI PER ANNO DI PROVENIENZA

Residui derivanti dalla gestione attuale - Dettaglio per Anno

Mis. - Prog. - Tit. - Macroagg.	Capitolo	Descrizione	Anno	Importo ultimo consuntivo	Importo pagato	Insussistenze	Importo da conservare
		Residui totali		271.482,00	129.618,00	19.087,29	122.776,71
12 - 09 - 1 - 01	11104300	Altre spese per il personale	2016	69,39	0,00	69,39	0,00
TOTALE CAPITOLO	11104300	Residui gestione attuale	2017	790,00	790,00	0,00	0,00
		Residui totali		859,39	790,00	69,39	0,00
TOTALE CAPITOLO	11104305	Residui gestione attuale	2017	3.355,45	3.355,45	0,00	0,00
		Residui totali		3.355,45	3.355,45	0,00	0,00
	11104310	Retribuzioni in denaro	2016	5.428,88	4.921,65	507,23	0,00
TOTALE CAPITOLO	11104310	Residui gestione attuale	2017	459.131,69	459.131,69	0,00	0,00
		Residui totali		464.560,57	464.053,34	507,23	0,00
	11106600	Contributi sociali effettivi a carico dell'ente	2016	1.349,24	550,45	798,79	0,00
TOTALE CAPITOLO	11106600	Residui gestione attuale	2017	129.840,99	112.775,05	0,00	17.065,94
		Residui totali		148.158,91	130.294,18	798,79	17.065,94
	11226000	Altre spese per il personale	2016	66,62	24,90	41,72	0,00
TOTALE CAPITOLO	11226000	Residui gestione attuale	2017	2.648,14	2.248,14	0,00	400,00
		Residui totali		2.714,76	2.273,04	41,72	400,00
	11226005	Retribuzioni in denaro	2015	0,00	0,00	0,00	0,00
			2016	6.332,00	3.911,88	2.420,12	0,00
TOTALE CAPITOLO	11226005	Residui gestione attuale	2017	921.561,52	911.561,52	0,00	10.000,00
		Residui totali		927.893,52	915.473,40	2.420,12	10.000,00
TOTALE CAPITOLO	11226010	Residui gestione attuale	2017	5.889,40	5.889,40	0,00	0,00
		Residui totali		5.889,40	5.889,40	0,00	0,00
	11226100	Contributi sociali effettivi a carico dell'ente	2015	0,00	0,00	0,00	0,00
			2016	1.119,16	958,98	160,18	0,00
TOTALE CAPITOLO	11226100	Residui gestione attuale	2017	245.189,15	209.347,23	0,00	35.841,92
		Residui totali		277.231,41	241.229,31	160,18	35.841,92
TOTALE MACROAGGREGATO 01 - Redditi da lavoro dipendente		Residui		62.257,07	58.259,64	3.997,43	0,00
		Residui gestione attuale	2017	1.768.406,34	1.705.098,48	0,00	63.307,86
		Residui totali		1.830.663,41	1.763.358,12	3.997,43	63.307,86
12 - 09 - 1 - 02	12086900	Tassa di circolazione dei veicoli a motore (tassa automobilistica)	2016	324,65	324,65	0,00	0,00

BILANCIO CONSUNTIVO 2017 - GESTIONE RESIDUI PASSIVI PER ANNO DI PROVENIENZA

Residui derivanti dalla gestione attuale - Dettaglio per Anno

Mis. - Prog. - Tit. - Macroagg.	Capitolo	Descrizione	Anno	Importo ultimo consuntivo	Importo pagato	Insussistenze	Importo da conservare
TOTALE CAPITOLO	12086900	Residui gestione attuale Residui totali	2017	700,00 1.024,65	0,00 324,65	0,00 0,00	700,00 700,00
	12107800	Imposta regionale sulle attività produttive (IRAP)	2016	385,55	185,46	200,09	0,00
TOTALE CAPITOLO	12107800	Residui gestione attuale Residui totali	2017	38.335,06 44.145,45	32.882,27 38.492,57	0,00 200,09	5.452,79 5.452,79
	12225900		2015	0,00	0,00	0,00	0,00
			2016	560,75	342,62	218,13	0,00
TOTALE CAPITOLO	12225900	Residui gestione attuale Residui totali	2017	74.611,37 85.060,45	63.020,96 73.251,91	0,00 218,13	11.590,41 11.590,41
TOTALE MACROAGGREGATO 02 - Imposte e tasse a carico dell'ente		Residui Residui gestione attuale Residui totali	2017	16.584,12 113.646,43 130.230,55	16.165,90 95.903,23 112.069,13	418,22 0,00 418,22	0,00 17.743,20 17.743,20
12 - 09 - 1 - 03	13044900	Utenze e canoni	2015	55.000,00	0,00	0,00	55.000,00
TOTALE CAPITOLO	13044900	Residui gestione attuale Residui totali	2017	0,00 55.000,00	0,00 0,00	0,00 0,00	0,00 55.000,00
	13064700	Manutenzione ordinaria e riparazioni	2016	29.231,27	29.231,27	0,00	0,00
TOTALE CAPITOLO	13064700	Residui gestione attuale Residui totali	2017	85.733,60 158.543,57	40.326,79 113.136,76	0,00 0,00	45.406,81 45.406,81
	13094200		2002	125,46	0,00	0,00	125,46
			2016	6.092,00	0,00	0,00	6.092,00
TOTALE CAPITOLO	13094200	Residui gestione attuale Residui totali	2017	20.000,00 30.812,61	13.473,10 17.743,10	0,00 325,15	6.526,90 12.744,36
	13203100	Manutenzione ordinaria e riparazioni - AUTOVETTURE	2016	275,00	0,00	275,00	0,00
TOTALE CAPITOLO	13203100	Residui gestione attuale Residui totali	2017	300,00 575,00	0,00 0,00	0,00 275,00	300,00 300,00
	13215700	Manutenzione ordinaria e riparazioni	2016	1.722,68	1.722,68	0,00	0,00
TOTALE CAPITOLO	13215700	Residui gestione attuale Residui totali	2017	11.440,00 13.162,68	0,00 1.722,68	0,00 0,00	11.440,00 11.440,00
	13227200	Servizi ausiliari per il funzionamento dell'ente	2015	0,00	0,00	0,00	0,00

BILANCIO CONSUNTIVO 2017 - GESTIONE RESIDUI PASSIVI PER ANNO DI PROVENIENZA

Residui derivanti dalla gestione attuale - Dettaglio per Anno

Mis. - Prog. - Tit. - Macroagg.	Capitolo	Descrizione	Anno	Importo ultimo consuntivo	Importo pagato	Insussistenze	Importo da conservare
12 - 09 - 1 - 03	13227200	Servizi ausiliari per il funzionamento dell'ente	2016	0,00	0,00	0,00	0,00
TOTALE CAPITOLO	13227200	Residui gestione attuale	2017	257.239,75	193.535,38	0,00	63.704,37
		Residui totali		359.974,75	294.561,74	1.708,64	63.704,37
	13227810	Altri beni di consumo	2015	0,00	0,00	0,00	0,00
			2016	200,00	200,00	0,00	0,00
TOTALE CAPITOLO	13227810	Residui gestione attuale	2017	8.299,49	6.540,02	0,00	1.759,47
		Residui totali		10.166,55	7.407,08	1.000,00	1.759,47
	13227900	Utenze e canoni	2016	500,00	500,00	0,00	0,00
TOTALE CAPITOLO	13227900	Residui gestione attuale	2017	93.800,00	91.734,43	0,00	2.065,57
		Residui totali		125.873,15	119.841,66	3.965,92	2.065,57
	13228400	Altri beni di consumo	2016	2.938,98	2.938,98	0,00	0,00
TOTALE CAPITOLO	13228400	Residui gestione attuale	2017	97.484,48	55.438,83	0,00	42.045,65
		Residui totali		140.203,51	97.059,86	0,00	43.143,65
	13229600	Contratti di servizio pubblico - VEDI E. CAP. 30081200	2015	0,00	0,00	0,00	0,00
			2016	69.160,00	69.160,00	0,00	0,00
TOTALE CAPITOLO	13229600	Residui gestione attuale	2017	142.754,00	5.902,00	0,00	136.852,00
		Residui totali		211.914,00	75.062,00	0,00	136.852,00
	13229900	Servizi ausiliari per il funzionamento dell'ente - VEDI E. CAP. 30081300	2015	0,00	0,00	0,00	0,00
			2016	15.000,00	0,00	0,00	15.000,00
TOTALE CAPITOLO	13229900	Residui gestione attuale	2017	1.714.119,63	1.121.612,38	0,00	592.507,25
		Residui totali		2.186.242,77	1.575.193,94	3.541,58	607.507,25
TOTALE CAPITOLO	13229910	Residui gestione attuale	2017	19.111,30	0,00	0,00	19.111,30
		Residui totali		19.111,30	0,00	0,00	19.111,30
TOTALE CAPITOLO	13229915	Residui gestione attuale	2017	1.594,37	0,00	0,00	1.594,37
		Residui totali		1.594,37	0,00	0,00	1.594,37
	13230100	Servizi ausiliari per il funzionamento dell'ente	2016	2.534,00	2.534,00	0,00	0,00
TOTALE CAPITOLO	13230100	Residui gestione attuale	2017	15.400,00	12.900,00	0,00	2.500,00
		Residui totali		19.948,18	17.448,18	0,00	2.500,00

BILANCIO CONSUNTIVO 2017 - GESTIONE RESIDUI PASSIVI PER ANNO DI PROVENIENZA

Residui derivanti dalla gestione attuale - Dettaglio per Anno

Mis. - Prog. - Tit. - Macroagg.	Capitolo	Descrizione	Anno	Importo ultimo consuntivo	Importo pagato	Insussistenze	Importo da conservare
12 - 09 - 1 - 03	13230700	Utilizzo di beni di terzi	2016	400,00	400,00	0,00	0,00
TOTALE CAPITOLO	13230700	Residui gestione attuale	2017	700,00	700,00	0,00	0,00
		Residui totali		1.100,00	1.100,00	0,00	0,00
	13231000	Manutenzione ordinaria e riparazioni	2016	3.150,28	3.150,28	0,00	0,00
TOTALE CAPITOLO	13231000	Residui gestione attuale	2017	21.810,32	15.850,59	0,00	5.959,73
		Residui totali		33.638,34	27.678,61	0,00	5.959,73
	13331100	Utenze e canoni	2016	5.103,23	5.103,23	0,00	0,00
TOTALE CAPITOLO	13331100	Residui gestione attuale	2017	59.500,00	53.530,95	0,00	5.969,05
		Residui totali		64.603,23	58.634,18	0,00	5.969,05
TOTALE MACROAGGREGATO 03 - Acquisto di beni e servizi		Residui		883.177,07	795.045,32	10.816,29	77.315,46
		Residui gestione attuale	2017	2.549.286,94	1.611.544,47	0,00	937.742,47
		Residui totali		3.432.464,01	2.406.589,79	10.816,29	1.015.057,93
12 - 09 - 1 - 04	14136400	Trasferimenti correnti a Istituzioni Sociali Private	2016	1.472,67	1.472,67	0,00	0,00
TOTALE CAPITOLO	14136400	Residui gestione attuale	2017	29.697,07	26.697,07	0,00	3.000,00
		Residui totali		35.169,74	28.169,74	1.000,00	6.000,00
	14231300	Trasferimenti correnti a Istituzioni Sociali Private - VEDI E. CAP. 20023500	2016	3.700,00	0,00	0,00	3.700,00
TOTALE CAPITOLO	14231300	Residui gestione attuale	2017	13.200,00	0,00	0,00	13.200,00
		Residui totali		20.900,00	0,00	0,00	20.900,00
TOTALE MACROAGGREGATO 04 - Trasferimenti correnti		Residui		13.172,67	1.472,67	1.000,00	10.700,00
		Residui gestione attuale	2017	42.897,07	26.697,07	0,00	16.200,00
		Residui totali		56.069,74	28.169,74	1.000,00	26.900,00
12 - 09 - 1 - 07	17231100	Interessi passivi su finanziamenti a medio lungo termine a Imprese	2016	40.235,80	40.235,80	0,00	0,00
TOTALE CAPITOLO	17231100	Residui gestione attuale	2017	78.850,02	78.850,02	0,00	0,00
		Residui totali		119.085,82	119.085,82	0,00	0,00
TOTALE MACROAGGREGATO 07 - Interessi passivi		Residui		40.235,80	40.235,80	0,00	0,00
		Residui gestione attuale	2017	78.850,02	78.850,02	0,00	0,00
		Residui totali		119.085,82	119.085,82	0,00	0,00
12 - 09 - 1 - 09	19136400	Rimborsi di parte corrente a Famiglie di somme non dovute o incassate in eccesso	2015	1.000,00	0,00	0,00	1.000,00

BILANCIO CONSUNTIVO 2017 - GESTIONE RESIDUI PASSIVI PER ANNO DI PROVENIENZA

Residui derivanti dalla gestione attuale - Dettaglio per Anno

Mis. - Prog. - Tit. - Macroagg.	Capitolo	Descrizione	Anno	Importo ultimo consuntivo	Importo pagato	Insussistenze	Importo da conservare
TOTALE CAPITOLO	19136400	Residui gestione attuale Residui totali	2017	0,00 1.000,00	0,00 0,00	0,00 0,00	0,00 1.000,00
TOTALE MACROAGGREGATO 09 - Rimborsi e poste correttive delle entrate		Residui Residui gestione attuale Residui totali	2017	1.000,00 0,00 1.000,00	0,00 0,00 0,00	0,00 0,00 0,00	1.000,00 0,00 1.000,00
TOTALE TITOLO 1 - Spese correnti		Residui Residui gestione attuale Residui totali	2017	1.016.426,73 4.553.086,80 5.569.513,53	911.179,33 3.518.093,27 4.429.272,60	16.231,94 0,00 16.231,94	89.015,46 1.034.993,53 1.124.008,99
12 - 09 - 2 - 02	22040100	Beni immobili - VEDI ENTRATA CAP. 965	2010	0,00	0,00	0,00	0,00
			2011	5.099,90	5.099,90	0,00	0,00
			2016	969,41	0,00	0,00	969,41
TOTALE CAPITOLO	22040100	Residui gestione attuale Residui totali	2017	2.140,63 29.454,53	2.140,63 7.240,53	0,00 20.342,06	0,00 1.871,94
	22112600	Beni immobili - VEDI ENTRATA MUTUO CAP. 1281	2001	0,00	0,00	0,00	0,00
			2006	0,00	0,00	0,00	0,00
			2010	0,00	0,00	0,00	0,00
TOTALE CAPITOLO	22112600	Residui gestione attuale Residui totali	2017	0,00 0,00	0,00 0,00	0,00 0,00	0,00 0,00
	22113100	Beni immobili - VEDI ENTRATA CAP. 965	2006	0,00	0,00	0,00	0,00
			2007	0,00	0,00	0,00	0,00
			2008	103,00	0,00	0,00	103,00
			2009	396,98	0,00	0,00	396,98
TOTALE CAPITOLO	22113100	Residui gestione attuale Residui totali	2017	0,00 499,98	0,00 0,00	0,00 0,00	0,00 499,98
	22113200	Beni immobili - VEDI ENTRATA CAP. 960-985-1010-1210	2004	0,00	0,00	0,00	0,00
			2016	0,00	0,00	0,00	0,00
TOTALE CAPITOLO	22113200	Residui gestione attuale Residui totali	2017	9.721,19 17.162,72	4.930,12 5.494,34	0,00 6.563,92	4.791,07 5.104,46
	22148200	Impianti e macchinari - VEDI E. CAP. 40096500	2016	1.354,20	1.354,20	0,00	0,00
TOTALE CAPITOLO	22148200	Residui gestione attuale Residui totali	2017	12.061,32 13.415,52	1.822,49 3.176,69	0,00 0,00	10.238,83 10.238,83

BILANCIO CONSUNTIVO 2017 - GESTIONE RESIDUI PASSIVI PER ANNO DI PROVENIENZA

Residui derivanti dalla gestione attuale - Dettaglio per Anno

Mis. - Prog. - Tit. - Macroagg.	Capitolo	Descrizione	Anno	Importo ultimo consuntivo	Importo pagato	Insussistenze	Importo da conservare
12 - 09 - 2 - 02	22156600	Beni immobili - VEDI ENTRATA CAP. 960-985-1210-1010	2008	854,51	0,00	0,00	854,51
TOTALE CAPITOLO	22156600	Residui gestione attuale	2017	0,00	0,00	0,00	0,00
		Residui totali		854,51	0,00	0,00	854,51
TOTALE CAPITOLO	22209300	Residui gestione attuale	2017	57.922,78	14.082,06	0,00	43.840,72
		Residui totali		57.922,78	14.082,06	0,00	43.840,72
TOTALE CAPITOLO	22289500	Residui gestione attuale	2017	34.079,55	20.807,97	0,00	13.271,58
		Residui totali		34.079,55	20.807,97	0,00	13.271,58
	22297700	Beni immobili - AVANZO VINCOLATO RIVERSATO SUL CAP.401(E.965) RENDICONTO 2014	2016	0,00	0,00	0,00	0,00
TOTALE CAPITOLO	22297700	Residui gestione attuale	2017	442,32	442,32	0,00	0,00
		Residui totali		442,32	442,32	0,00	0,00
TOTALE CAPITOLO	22303500	Residui gestione attuale	2017	68.450,58	68.450,58	0,00	0,00
		Residui totali		68.450,58	68.450,58	0,00	0,00
	22317500	Realizzazione nuovi ossari nei cimiteri cittadini: Torre, Mandria, Montà e Arcella - VEDI E. CAP. 40096000 - 40096005 - 40096010 - 40101000 - 50101500	2016	30,00	30,00	0,00	0,00
TOTALE CAPITOLO	22317500	Residui gestione attuale	2017	30,00	0,00	0,00	30,00
		Residui totali		60,00	30,00	0,00	30,00
	22317600	Cimitero Maggiore - restauro delle gallerie lato est/ovest - VEDI E. CAP. 40096000 - 40096005 - 40101000	2016	225,00	225,00	0,00	0,00
TOTALE CAPITOLO	22317600	Residui gestione attuale	2017	150.487,39	0,00	0,00	150.487,39
		Residui totali		150.712,39	225,00	0,00	150.487,39
TOTALE CAPITOLO	22317700	Residui gestione attuale	2017	225,00	0,00	0,00	225,00
		Residui totali		225,00	0,00	0,00	225,00
	22317800	Manutenzione straordinaria interventi su edifici cimiteriali (contenitore) - VEDI E. CAP. 40096000 - 40096005 - 40096010 - 40101000 - 50101500	2016	0,00	0,00	0,00	0,00
TOTALE CAPITOLO	22317800	Residui gestione attuale	2017	28.281,08	30,00	0,00	28.251,08
		Residui totali		28.281,08	30,00	0,00	28.251,08
	22317900	Cimitero Maggiore - sistemazione pavimentazione aree cappelline zona nord/ovest - VEDI E. CAP. 40096000 -	2016	30,00	30,00	0,00	0,00

BILANCIO CONSUNTIVO 2017 - GESTIONE RESIDUI PASSIVI PER ANNO DI PROVENIENZA

Residui derivanti dalla gestione attuale - Dettaglio per Anno

Mis. - Prog. - Tit. - Macroagg.	Capitolo	Descrizione	Anno	Importo ultimo consuntivo	Importo pagato	Insussistenze	Importo da conservare
		40096005 - 40101000					
TOTALE CAPITOLO	22317900	Residui gestione attuale	2017	2.530,84	0,00	0,00	2.530,84
		Residui totali		2.560,84	30,00	0,00	2.530,84
TOTALE MACROAGGREGATO 02 - Investimenti fissi lordi e acquisto di terreni		Residui	2017	37.749,12	7.303,32	26.905,98	3.539,82
		Residui gestione attuale		366.372,68	112.706,17	0,00	253.666,51
		Residui totali		404.121,80	120.009,49	26.905,98	257.206,33
TOTALE TITOLO 2 - Spese in conto capitale		Residui	2017	37.749,12	7.303,32	26.905,98	3.539,82
		Residui gestione attuale		366.372,68	112.706,17	0,00	253.666,51
		Residui totali		404.121,80	120.009,49	26.905,98	257.206,33
12 - 09 - 4 - 01	41536235	Rimborso di titoli obbligazionari a medio-lungo termine in valuta domestica	2016	18.533,92	18.533,92	0,00	0,00
TOTALE CAPITOLO	41536235	Residui gestione attuale	2017	0,00	0,00	0,00	0,00
		Residui totali		18.533,92	18.533,92	0,00	0,00
TOTALE MACROAGGREGATO 01 - Rimborso di titoli obbligazionari		Residui	2017	18.533,92	18.533,92	0,00	0,00
		Residui gestione attuale		0,00	0,00	0,00	0,00
		Residui totali		18.533,92	18.533,92	0,00	0,00
12 - 09 - 4 - 03	43536090	Rimborso Mutui e altri finanziamenti a medio lungo termine a Imprese	2016	27.157,30	27.157,30	0,00	0,00
TOTALE CAPITOLO	43536090	Residui gestione attuale	2017	70.997,56	70.997,56	0,00	0,00
		Residui totali		98.154,86	98.154,86	0,00	0,00
TOTALE MACROAGGREGATO 03 - Rimborso mutui e altri finanziamenti a medio lungo termine		Residui	2017	27.157,30	27.157,30	0,00	0,00
		Residui gestione attuale		70.997,56	70.997,56	0,00	0,00
		Residui totali		98.154,86	98.154,86	0,00	0,00
TOTALE TITOLO 4 - Rimborso di prestiti		Residui	2017	45.691,22	45.691,22	0,00	0,00
		Residui gestione attuale		70.997,56	70.997,56	0,00	0,00
		Residui totali		116.688,78	116.688,78	0,00	0,00
TOTALE PROGRAMMA 09 - Servizio necroscopico e cimiteriale		Residui	2017	1.099.867,07	964.173,87	43.137,92	92.555,28
		Residui gestione attuale		4.990.457,04	3.701.797,00	0,00	1.288.660,04
		Residui totali		6.090.324,11	4.665.970,87	43.137,92	1.381.215,32
TOTALE TITOLO 4 - Rimborso di prestiti		Residui	2017	14.387.554,46	9.581.154,88	1.187.722,52	3.618.677,06
		Residui gestione attuale		45.728.765,68	35.413.995,65	0,00	10.314.770,03
		Residui totali		60.116.320,14	44.995.150,53	1.187.722,52	13.933.447,09

BILANCIO CONSUNTIVO 2017 - GESTIONE RESIDUI PASSIVI PER ANNO DI PROVENIENZA

Residui derivanti dalla gestione attuale - Dettaglio per Anno

Mis. - Prog. - Tit. - Macroagg.	Capitolo	Descrizione	Anno	Importo ultimo consuntivo	Importo pagato	Insussistenze	Importo da conservare
14 - 01 - 1 - 01	11400300	Retribuzioni in denaro	2016	642,35	38,84	603,51	0,00
TOTALE CAPITOLO	11400300	Residui gestione attuale	2017	51.405,51	51.405,51	0,00	0,00
		Residui totali		52.047,86	51.444,35	603,51	0,00
	11400310	Altre spese per il personale	2016	69,39	0,00	69,39	0,00
TOTALE CAPITOLO	11400310	Residui gestione attuale	2017	1.000,00	0,00	0,00	1.000,00
		Residui totali		1.069,39	0,00	69,39	1.000,00
	11400320	Contributi sociali effettivi a carico dell'ente	2016	209,93	9,24	200,69	0,00
TOTALE CAPITOLO	11400320	Residui gestione attuale	2017	14.109,55	12.372,67	0,00	1.736,88
		Residui totali		16.882,06	14.944,49	200,69	1.736,88
TOTALE MACROAGGREGATO 01 - Redditi da lavoro dipendente		Residui		3.484,25	2.610,66	873,59	0,00
		Residui gestione attuale	2017	66.515,06	63.778,18	0,00	2.736,88
		Residui totali		69.999,31	66.388,84	873,59	2.736,88
14 - 01 - 1 - 02	12400300	Imposta Regionale sulle attività produttive - I.R.A.P.	2016	63,14	3,31	59,83	0,00
TOTALE CAPITOLO	12400300	Residui gestione attuale	2017	4.353,05	3.797,86	0,00	555,19
		Residui totali		5.233,74	4.618,72	59,83	555,19
TOTALE MACROAGGREGATO 02 - Imposte e tasse a carico dell'ente		Residui		880,69	820,86	59,83	0,00
		Residui gestione attuale	2017	4.353,05	3.797,86	0,00	555,19
		Residui totali		5.233,74	4.618,72	59,83	555,19
14 - 01 - 1 - 03	13334200	Altri beni di consumo	2016	100,00	100,00	0,00	0,00
TOTALE CAPITOLO	13334200	Residui gestione attuale	2017	1.200,00	1.150,00	0,00	50,00
		Residui totali		1.700,00	1.650,00	0,00	50,00
	13334900	Utilizzo di beni di terzi	2016	400,00	400,00	0,00	0,00
TOTALE CAPITOLO	13334900	Residui gestione attuale	2017	800,00	800,00	0,00	0,00
		Residui totali		1.200,00	1.200,00	0,00	0,00
TOTALE MACROAGGREGATO 03 - Acquisto di beni e servizi		Residui		900,00	900,00	0,00	0,00
		Residui gestione attuale	2017	2.000,00	1.950,00	0,00	50,00
		Residui totali		2.900,00	2.850,00	0,00	50,00
TOTALE TITOLO 1 - Spese correnti		Residui		5.264,94	4.331,52	933,42	0,00
		Residui gestione attuale	2017	72.868,11	69.526,04	0,00	3.342,07
		Residui totali		78.133,05	73.857,56	933,42	3.342,07

BILANCIO CONSUNTIVO 2017 - GESTIONE RESIDUI PASSIVI PER ANNO DI PROVENIENZA

Residui derivanti dalla gestione attuale - Dettaglio per Anno

Mis. - Prog. - Tit. - Macroagg.	Capitolo	Descrizione	Anno	Importo ultimo consuntivo	Importo pagato	Insussistenze	Importo da conservare
TOTALE PROGRAMMA 01 - Industria, PMI e Artigianato		Residui		5.264,94	4.331,52	933,42	0,00
		Residui gestione attuale	2017	72.868,11	69.526,04	0,00	3.342,07
		Residui totali		78.133,05	73.857,56	933,42	3.342,07
14 - 02 - 1 - 01	11188505	Altre spese per il personale - VEDI ENTRATA CAP. 30076100	2016	1.500,00	0,00	1.500,00	0,00
TOTALE CAPITOLO	11188505	Residui gestione attuale	2017	0,00	0,00	0,00	0,00
		Residui totali		1.500,00	0,00	1.500,00	0,00
	11349000	Retribuzioni in denaro	2015	0,00	0,00	0,00	0,00
			2016	4.295,72	121,65	4.174,07	0,00
TOTALE CAPITOLO	11349000	Residui gestione attuale	2017	533.967,88	533.367,88	0,00	600,00
		Residui totali		538.263,60	533.489,53	4.174,07	600,00
TOTALE CAPITOLO	11349005	Residui gestione attuale	2017	882,96	882,96	0,00	0,00
		Residui totali		882,96	882,96	0,00	0,00
	11349010	Altre spese per il personale	2016	69,39	0,00	69,39	0,00
TOTALE CAPITOLO	11349010	Residui gestione attuale	2017	1.000,00	500,00	0,00	500,00
		Residui totali		1.069,39	500,00	69,39	500,00
	11349500	Contributi sociali effettivi a carico dell'ente	2015	0,00	0,00	0,00	0,00
			2016	1.189,29	88,39	1.100,90	0,00
TOTALE CAPITOLO	11349500	Residui gestione attuale	2017	145.425,02	124.625,06	0,00	20.799,96
		Residui totali		167.365,69	145.464,83	1.100,90	20.799,96
TOTALE MACROAGGREGATO 01 - Redditi da lavoro dipendente		Residui		27.805,78	20.961,42	6.844,36	0,00
		Residui gestione attuale	2017	681.275,86	659.375,90	0,00	21.899,96
		Residui totali		709.081,64	680.337,32	6.844,36	21.899,96
14 - 02 - 1 - 02	12349100	Imposta regionale sulle attività produttive (IRAP)	2016	618,96	12,14	606,82	0,00
TOTALE CAPITOLO	12349100	Residui gestione attuale	2017	43.669,85	37.328,73	0,00	6.341,12
		Residui totali		50.937,41	43.989,47	606,82	6.341,12
TOTALE MACROAGGREGATO 02 - Imposte e tasse a carico dell'ente		Residui		7.267,56	6.660,74	606,82	0,00
		Residui gestione attuale	2017	43.669,85	37.328,73	0,00	6.341,12
		Residui totali		50.937,41	43.989,47	606,82	6.341,12
TOTALE CAPITOLO	13018737	Residui gestione attuale	2017	565,00	229,86	0,00	335,14
		Residui totali		565,00	229,86	0,00	335,14

BILANCIO CONSUNTIVO 2017 - GESTIONE RESIDUI PASSIVI PER ANNO DI PROVENIENZA

Residui derivanti dalla gestione attuale - Dettaglio per Anno

Mis. - Prog. - Tit. - Macroagg.	Capitolo	Descrizione	Anno	Importo ultimo consuntivo	Importo pagato	Insussistenze	Importo da conservare
14 - 02 - 1 - 03	13132300	Altri servizi - VEDI ENTRATA CAP. 30073600	2016	690,00	690,00	0,00	0,00
TOTALE CAPITOLO	13132300	Residui gestione attuale	2017	12.067,63	5.433,88	0,00	6.633,75
		Residui totali		13.905,71	7.271,96	0,00	6.633,75
	13159700	Organi e incarichi istituzionali dell'amministrazione - VEDI E. CAP. 30076100	2015	0,00	0,00	0,00	0,00
			2016	5.000,00	4.620,00	380,00	0,00
TOTALE CAPITOLO	13159700	Residui gestione attuale	2017	4.170,00	0,00	0,00	4.170,00
		Residui totali		9.170,00	4.620,00	380,00	4.170,00
	13344500	Organizzazione eventi, pubblicità e servizi per trasferta	2015	0,00	0,00	0,00	0,00
TOTALE CAPITOLO	13344500	Residui gestione attuale	2017	0,00	0,00	0,00	0,00
		Residui totali		0,00	0,00	0,00	0,00
	13344505	Altri servizi	2016	24,40	24,40	0,00	0,00
TOTALE CAPITOLO	13344505	Residui gestione attuale	2017	358.336,39	104.136,39	0,00	254.200,00
		Residui totali		584.085,79	329.885,79	0,00	254.200,00
TOTALE CAPITOLO	13349700	Residui gestione attuale	2017	225,00	0,00	0,00	225,00
		Residui totali		225,00	0,00	0,00	225,00
	13349705	Altri beni di consumo	2016	50,00	50,00	0,00	0,00
TOTALE CAPITOLO	13349705	Residui gestione attuale	2017	3.250,00	2.857,00	0,00	393,00
		Residui totali		3.829,10	3.436,10	0,00	393,00
TOTALE CAPITOLO	13350400	Residui gestione attuale	2017	45.000,00	28.833,29	0,00	16.166,71
		Residui totali		45.000,00	28.833,29	0,00	16.166,71
	13351205	Servizi ausiliari per il funzionamento dell'ente	2016	0,00	0,00	0,00	0,00
TOTALE CAPITOLO	13351205	Residui gestione attuale	2017	8.575,00	6.100,00	0,00	2.475,00
		Residui totali		9.828,50	7.353,50	0,00	2.475,00
	13351300	Utilizzo di beni di terzi	2016	300,00	300,00	0,00	0,00
TOTALE CAPITOLO	13351300	Residui gestione attuale	2017	1.700,00	500,00	0,00	1.200,00
		Residui totali		2.900,00	1.700,00	0,00	1.200,00
	13353100	Altri servizi - PROGETTO DOWN TOWN EXHIBITION - VEDI ENTRATA CAP. 20019900	2016	143.430,00	143.430,00	0,00	0,00

BILANCIO CONSUNTIVO 2017 - GESTIONE RESIDUI PASSIVI PER ANNO DI PROVENIENZA

Residui derivanti dalla gestione attuale - Dettaglio per Anno

Mis. - Prog. - Tit. - Macroagg.	Capitolo	Descrizione	Anno	Importo ultimo consuntivo	Importo pagato	Insussistenze	Importo da conservare
TOTALE CAPITOLO	13353100	Residui gestione attuale Residui totali	2017	95.620,00 239.050,00	33.124,09 176.554,09	0,00 0,00	62.495,91 62.495,91
	13353105	Altri servizi - PROGETTO DOWN TOWN EXHIBITION - VEDI ENTRATA CAP. 20019800	2016	50.000,00	50.000,00	0,00	0,00
TOTALE CAPITOLO	13353105	Residui gestione attuale Residui totali	2017	130.000,00 180.000,00	73.619,01 123.619,01	0,00 0,00	56.380,99 56.380,99
TOTALE MACROAGGREGATO 03 - Acquisto di beni e servizi		Residui Residui gestione attuale Residui totali	2017	429.050,08 659.509,02 1.088.559,10	428.670,08 254.833,52 683.503,60	380,00 0,00 380,00	0,00 404.675,50 404.675,50
14 - 02 - 1 - 04	14352600	Trasferimenti correnti a Istituzioni Sociali Private	2015	0,00	0,00	0,00	0,00
			2016	35.000,00	35.000,00	0,00	0,00
TOTALE CAPITOLO	14352600	Residui gestione attuale Residui totali	2017	182.942,00 274.753,72	49.000,00 126.185,32	0,00 4.626,40	133.942,00 143.942,00
	14353100	Trasferimenti correnti a altre imprese - VEDI E. CAP. 20019800 - 20019900	2016	58.500,00	58.500,00	0,00	0,00
TOTALE CAPITOLO	14353100	Residui gestione attuale Residui totali	2017	0,00 104.800,00	0,00 104.800,00	0,00 0,00	0,00 0,00
TOTALE MACROAGGREGATO 04 - Trasferimenti correnti		Residui Residui gestione attuale Residui totali	2017	196.611,72 182.942,00 379.553,72	181.985,32 49.000,00 230.985,32	4.626,40 0,00 4.626,40	10.000,00 133.942,00 143.942,00
14 - 02 - 1 - 07	17315500	Interessi passivi su finanziamenti a medio lungo termine a Imprese	2016	4.348,53	4.348,53	0,00	0,00
TOTALE CAPITOLO	17315500	Residui gestione attuale Residui totali	2017	8.532,24 12.880,77	8.532,24 12.880,77	0,00 0,00	0,00 0,00
TOTALE MACROAGGREGATO 07 - Interessi passivi		Residui Residui gestione attuale Residui totali	2017	4.348,53 8.532,24 12.880,77	4.348,53 8.532,24 12.880,77	0,00 0,00 0,00	0,00 0,00 0,00
TOTALE TITOLO 1 - Spese correnti		Residui Residui gestione attuale Residui totali	2017	665.083,67 1.575.928,97 2.241.012,64	642.626,09 1.009.070,39 1.651.696,48	12.457,58 0,00 12.457,58	10.000,00 566.858,58 576.858,58
14 - 02 - 2 - 02	22264800	Hardware - VEDI ENTRATA CAP. 474	2016	0,00	0,00	0,00	0,00

BILANCIO CONSUNTIVO 2017 - GESTIONE RESIDUI PASSIVI PER ANNO DI PROVENIENZA

Residui derivanti dalla gestione attuale - Dettaglio per Anno

Mis. - Prog. - Tit. - Macroagg.	Capitolo	Descrizione	Anno	Importo ultimo consuntivo	Importo pagato	Insussistenze	Importo da conservare
TOTALE CAPITOLO	22264800	Residui gestione attuale Residui totali	2017	0,00 0,00	0,00 0,00	0,00 0,00	0,00 0,00
TOTALE MACROAGGREGATO 02 - Investimenti fissi lordi e acquisto di terreni		Residui Residui gestione attuale Residui totali	2017	0,00 0,00 0,00	0,00 0,00 0,00	0,00 0,00 0,00	0,00 0,00 0,00
TOTALE TITOLO 2 - Spese in conto capitale		Residui Residui gestione attuale Residui totali	2017	0,00 0,00 0,00	0,00 0,00 0,00	0,00 0,00 0,00	0,00 0,00 0,00
14 - 02 - 4 - 03	43536098	Rimborso Mutui e altri finanziamenti a medio lungo termine a Imprese	2016	2.707,66	2.707,66	0,00	0,00
TOTALE CAPITOLO	43536098	Residui gestione attuale Residui totali	2017	5.580,14 8.287,80	5.580,14 8.287,80	0,00 0,00	0,00 0,00
TOTALE MACROAGGREGATO 03 - Rimborso mutui e altri finanziamenti a medio lungo termine		Residui Residui gestione attuale Residui totali	2017	2.707,66 5.580,14 8.287,80	2.707,66 5.580,14 8.287,80	0,00 0,00 0,00	0,00 0,00 0,00
TOTALE TITOLO 4 - Rimborso di prestiti		Residui Residui gestione attuale Residui totali	2017	2.707,66 5.580,14 8.287,80	2.707,66 5.580,14 8.287,80	0,00 0,00 0,00	0,00 0,00 0,00
TOTALE PROGRAMMA 02 - Commercio - reti distributive - tutela dei consumatori		Residui Residui gestione attuale Residui totali	2017	667.791,33 1.581.509,11 2.249.300,44	645.333,75 1.014.650,53 1.659.984,28	12.457,58 0,00 12.457,58	10.000,00 566.858,58 576.858,58
14 - 04 - 1 - 01	11327010	Retribuzioni in denaro	2015	0,00	0,00	0,00	0,00
TOTALE CAPITOLO	11327010	Residui gestione attuale Residui totali	2017	0,00 0,00	0,00 0,00	0,00 0,00	0,00 0,00
	11327500	Contributi sociali effettivi a carico dell'ente	2015	0,00	0,00	0,00	0,00
TOTALE CAPITOLO	11327500	Residui gestione attuale Residui totali	2017	0,00 0,00	0,00 0,00	0,00 0,00	0,00 0,00
	11400400	Retribuzioni in denaro	2016	1.578,96	240,49	1.338,47	0,00
TOTALE CAPITOLO	11400400	Residui gestione attuale Residui totali	2017	236.822,02 238.400,98	236.822,02 237.062,51	0,00 1.338,47	0,00 0,00
TOTALE CAPITOLO	11400405	Residui gestione attuale	2017	2.252,63	2.252,63	0,00	0,00

BILANCIO CONSUNTIVO 2017 - GESTIONE RESIDUI PASSIVI PER ANNO DI PROVENIENZA

Residui derivanti dalla gestione attuale - Dettaglio per Anno

Mis. - Prog. - Tit. - Macroagg.	Capitolo	Descrizione	Anno	Importo ultimo consuntivo	Importo pagato	Insussistenze	Importo da conservare
		Residui totali		2.252,63	2.252,63	0,00	0,00
14 - 04 - 1 - 01	11400410	Altre spese per il personale	2016	69,39	0,00	69,39	0,00
TOTALE CAPITOLO	11400410	Residui gestione attuale	2017	1.000,00	0,00	0,00	1.000,00
		Residui totali		1.069,39	0,00	69,39	1.000,00
	11400420	Contributi sociali effettivi a carico dell'ente	2016	946,72	57,24	889,48	0,00
TOTALE CAPITOLO	11400420	Residui gestione attuale	2017	64.088,41	56.132,98	0,00	7.955,43
		Residui totali		65.844,53	56.999,62	889,48	7.955,43
TOTALE MACROAGGREGATO 01 - Redditi da lavoro dipendente		Residui		3.404,47	1.107,13	2.297,34	0,00
		Residui gestione attuale	2017	304.163,06	295.207,63	0,00	8.955,43
		Residui totali		307.567,53	296.314,76	2.297,34	8.955,43
14 - 04 - 1 - 02	12327100	Imposta regionale sulle attività produttive (IRAP)	2015	0,00	0,00	0,00	0,00
			2016	13,03	0,00	13,03	0,00
TOTALE CAPITOLO	12327100	Residui gestione attuale	2017	0,00	0,00	0,00	0,00
		Residui totali		13,03	0,00	13,03	0,00
	12400400	Imposta Regionale sulle attività produttive - I.R.A.P.	2016	144,79	20,46	124,33	0,00
TOTALE CAPITOLO	12400400	Residui gestione attuale	2017	19.894,32	16.938,32	0,00	2.956,00
		Residui totali		22.466,18	19.385,85	124,33	2.956,00
TOTALE MACROAGGREGATO 02 - Imposte e tasse a carico dell'ente		Residui		2.584,89	2.447,53	137,36	0,00
		Residui gestione attuale	2017	19.894,32	16.938,32	0,00	2.956,00
		Residui totali		22.479,21	19.385,85	137,36	2.956,00
14 - 04 - 1 - 03	13132310	Servizi ausiliari per il funzionamento dell'ente - VEDI ENTRATA CAP. 30047400	2013	0,00	0,00	0,00	0,00
			2016	7.911,70	3.101,86	0,00	4.809,84
TOTALE CAPITOLO	13132310	Residui gestione attuale	2017	2.732,80	1.366,40	0,00	1.366,40
		Residui totali		13.247,37	7.071,13	0,00	6.176,24
	13132320	Prestazioni professionali e specialistiche - LAVORO AUTONOMO - VEDI E.CAP. 30047400	2016	10.400,00	10.400,00	0,00	0,00
TOTALE CAPITOLO	13132320	Residui gestione attuale	2017	24.960,00	14.560,00	0,00	10.400,00
		Residui totali		35.360,00	24.960,00	0,00	10.400,00
	13328100	Altri beni di consumo	2016	400,00	400,00	0,00	0,00

BILANCIO CONSUNTIVO 2017 - GESTIONE RESIDUI PASSIVI PER ANNO DI PROVENIENZA

Residui derivanti dalla gestione attuale - Dettaglio per Anno

Mis. - Prog. - Tit. - Macroagg.	Capitolo	Descrizione	Anno	Importo ultimo consuntivo	Importo pagato	Insussistenze	Importo da conservare
TOTALE CAPITOLO	13328100	Residui gestione attuale Residui totali	2017	450,00 850,00	450,00 850,00	0,00 0,00	0,00 0,00
	13329600	Utilizzo di beni di terzi	2016	200,00	200,00	0,00	0,00
TOTALE CAPITOLO	13329600	Residui gestione attuale Residui totali	2017	800,00 1.400,00	800,00 1.400,00	0,00 0,00	0,00 0,00
TOTALE MACROAGGREGATO 03 - Acquisto di beni e servizi		Residui Residui gestione attuale Residui totali	2017	21.914,57 28.942,80 50.857,37	17.104,73 17.176,40 34.281,13	0,00 0,00 0,00	4.809,84 11.766,40 16.576,24
TOTALE TITOLO 1 - Spese correnti		Residui Residui gestione attuale Residui totali	2017	27.903,93 353.000,18 380.904,11	20.659,39 329.322,35 349.981,74	2.434,70 0,00 2.434,70	4.809,84 23.677,83 28.487,67
TOTALE PROGRAMMA 04 - Reti e altri servizi di pubblica utilita'		Residui Residui gestione attuale Residui totali	2017	27.903,93 353.000,18 380.904,11	20.659,39 329.322,35 349.981,74	2.434,70 0,00 2.434,70	4.809,84 23.677,83 28.487,67
TOTALE TITOLO 1 - Spese correnti		Residui Residui gestione attuale Residui totali	2017	700.960,20 2.007.377,40 2.708.337,60	670.324,66 1.413.498,92 2.083.823,58	15.825,70 0,00 15.825,70	14.809,84 593.878,48 608.688,32
15 - 03 - 1 - 01	11401400	Retribuzioni in denaro	2016	408,10	408,10	0,00	0,00
TOTALE CAPITOLO	11401400	Residui gestione attuale Residui totali	2017	40.042,41 40.450,51	39.942,41 40.350,51	0,00 0,00	100,00 100,00
	11401410	Altre spese per il personale	2016	34,70	0,00	34,70	0,00
TOTALE CAPITOLO	11401410	Residui gestione attuale Residui totali	2017	198,07 232,77	198,07 198,07	0,00 34,70	0,00 0,00
	11401420	Contributi sociali effettivi a carico dell'ente	2016	144,27	144,27	0,00	0,00
TOTALE CAPITOLO	11401420	Residui gestione attuale Residui totali	2017	10.871,51 12.416,68	9.218,95 10.764,12	0,00 0,00	1.652,56 1.652,56
TOTALE MACROAGGREGATO 01 - Redditi da lavoro dipendente		Residui Residui gestione attuale Residui totali	2017	1.987,97 51.111,99 53.099,96	1.953,27 49.359,43 51.312,70	34,70 0,00 34,70	0,00 1.752,56 1.752,56
15 - 03 - 1 - 02	12401400	Imposta Regionale sulle attività produttive - I.R.A.P.	2016	51,51	51,51	0,00	0,00

BILANCIO CONSUNTIVO 2017 - GESTIONE RESIDUI PASSIVI PER ANNO DI PROVENIENZA

Residui derivanti dalla gestione attuale - Dettaglio per Anno

Mis. - Prog. - Tit. - Macroagg.	Capitolo	Descrizione	Anno	Importo ultimo consuntivo	Importo pagato	Insussistenze	Importo da conservare
TOTALE CAPITOLO	12401400	Residui gestione attuale Residui totali	2017	3.471,87 3.972,94	2.943,86 3.444,93	0,00 0,00	528,01 528,01
TOTALE MACROAGGREGATO 02 - Imposte e tasse a carico dell'ente		Residui Residui gestione attuale Residui totali	2017	501,07 3.471,87 3.972,94	501,07 2.943,86 3.444,93	0,00 0,00 0,00	0,00 528,01 528,01
15 - 03 - 1 - 03	13127505	Altri servizi	2016	20.000,00	19.200,00	800,00	0,00
TOTALE CAPITOLO	13127505	Residui gestione attuale Residui totali	2017	3.050,00 35.250,00	3.050,00 34.450,00	0,00 800,00	0,00 0,00
TOTALE MACROAGGREGATO 03 - Acquisto di beni e servizi		Residui Residui gestione attuale Residui totali	2017	32.200,00 3.050,00 35.250,00	31.400,00 3.050,00 34.450,00	800,00 0,00 800,00	0,00 0,00 0,00
15 - 03 - 1 - 04	14018505	Trasferimenti correnti a Istituzioni Sociali Private	2011	0,00	0,00	0,00	0,00
			2012	0,00	0,00	0,00	0,00
			2013	6.405,14	0,00	6.405,14	0,00
			2015	7.000,00	7.000,00	0,00	0,00
			2016	75.000,00	75.000,00	0,00	0,00
TOTALE CAPITOLO	14018505	Residui gestione attuale Residui totali	2017	248.269,33 376.806,97	56.165,64 178.298,14	0,00 6.405,14	192.103,69 192.103,69
TOTALE CAPITOLO	14018520	Residui gestione attuale Residui totali	2017	85.344,00 85.344,00	0,00 0,00	0,00 0,00	85.344,00 85.344,00
TOTALE MACROAGGREGATO 04 - Trasferimenti correnti		Residui Residui gestione attuale Residui totali	2017	128.537,64 333.613,33 462.150,97	122.132,50 56.165,64 178.298,14	6.405,14 0,00 6.405,14	0,00 277.447,69 277.447,69
TOTALE TITOLO 1 - Spese correnti		Residui Residui gestione attuale Residui totali	2017	163.226,68 391.247,19 554.473,87	155.986,84 111.518,93 267.505,77	7.239,84 0,00 7.239,84	0,00 279.728,26 279.728,26
TOTALE PROGRAMMA 03 - Sostegno all'occupazione		Residui Residui gestione attuale Residui totali	2017	163.226,68 391.247,19 554.473,87	155.986,84 111.518,93 267.505,77	7.239,84 0,00 7.239,84	0,00 279.728,26 279.728,26
TOTALE TITOLO 1 - Spese correnti		Residui Residui gestione attuale Residui totali	2017	163.226,68 391.247,19 554.473,87	155.986,84 111.518,93 267.505,77	7.239,84 0,00 7.239,84	0,00 279.728,26 279.728,26

BILANCIO CONSUNTIVO 2017 - GESTIONE RESIDUI PASSIVI PER ANNO DI PROVENIENZA

Residui derivanti dalla gestione attuale - Dettaglio per Anno

Mis. - Prog. - Tit. - Macroagg.	Capitolo	Descrizione	Anno	Importo ultimo consuntivo	Importo pagato	Insussistenze	Importo da conservare
19 - 01 - 1 - 01	11401600	Retribuzioni in denaro	2016	742,98	524,76	218,22	0,00
TOTALE CAPITOLO	11401600	Residui gestione attuale	2017	106.526,29	105.826,29	0,00	700,00
		Residui totali		107.269,27	106.351,05	218,22	700,00
TOTALE CAPITOLO	11401605	Residui gestione attuale	2017	372,42	372,42	0,00	0,00
		Residui totali		372,42	372,42	0,00	0,00
	11401610	Altre spese per il personale	2016	104,09	0,00	104,09	0,00
TOTALE CAPITOLO	11401610	Residui gestione attuale	2017	353,18	353,18	0,00	0,00
		Residui totali		457,27	353,18	104,09	0,00
	11401620	Contributi sociali effettivi a carico dell'ente	2016	210,54	101,41	109,13	0,00
TOTALE CAPITOLO	11401620	Residui gestione attuale	2017	29.400,44	25.125,49	0,00	4.274,95
		Residui totali		34.393,91	30.009,83	109,13	4.274,95
TOTALE MACROAGGREGATO 01 - Redditi da lavoro dipendente		Residui		5.840,54	5.409,10	431,44	0,00
		Residui gestione attuale	2017	136.652,33	131.677,38	0,00	4.974,95
		Residui totali		142.492,87	137.086,48	431,44	4.974,95
19 - 01 - 1 - 02	12401600	Imposta Regionale sulle attività produttive - I.R.A.P.	2016	135,74	30,08	105,66	0,00
TOTALE CAPITOLO	12401600	Residui gestione attuale	2017	8.979,45	7.648,48	0,00	1.330,97
		Residui totali		10.643,54	9.206,91	105,66	1.330,97
TOTALE MACROAGGREGATO 02 - Imposte e tasse a carico dell'ente		Residui		1.664,09	1.558,43	105,66	0,00
		Residui gestione attuale	2017	8.979,45	7.648,48	0,00	1.330,97
		Residui totali		10.643,54	9.206,91	105,66	1.330,97
19 - 01 - 1 - 03	13019515	Organizzazione eventi, pubblicità e servizi per trasferta	2016	0,00	0,00	0,00	0,00
TOTALE CAPITOLO	13019515	Residui gestione attuale	2017	0,00	0,00	0,00	0,00
		Residui totali		0,00	0,00	0,00	0,00
TOTALE MACROAGGREGATO 03 - Acquisto di beni e servizi		Residui		0,00	0,00	0,00	0,00
		Residui gestione attuale	2017	0,00	0,00	0,00	0,00
		Residui totali		0,00	0,00	0,00	0,00
19 - 01 - 1 - 04	14018510	Trasferimenti correnti a Istituzioni Sociali Private	2016	10.000,00	0,00	0,00	10.000,00
TOTALE CAPITOLO	14018510	Residui gestione attuale	2017	7.600,00	0,00	0,00	7.600,00
		Residui totali		27.600,00	10.000,00	0,00	17.600,00

BILANCIO CONSUNTIVO 2017 - GESTIONE RESIDUI PASSIVI PER ANNO DI PROVENIENZA

Residui derivanti dalla gestione attuale - Dettaglio per Anno

Mis. - Prog. - Tit. - Macroagg.	Capitolo	Descrizione	Anno	Importo ultimo consuntivo	Importo pagato	Insussistenze	Importo da conservare
TOTALE MACROAGGREGATO 04 - Trasferimenti correnti		Residui		20.000,00	10.000,00	0,00	10.000,00
		Residui gestione attuale	2017	7.600,00	0,00	0,00	7.600,00
		Residui totali		27.600,00	10.000,00	0,00	17.600,00
TOTALE TITOLO 1 - Spese correnti		Residui		27.504,63	16.967,53	537,10	10.000,00
		Residui gestione attuale	2017	153.231,78	139.325,86	0,00	13.905,92
		Residui totali		180.736,41	156.293,39	537,10	23.905,92
TOTALE PROGRAMMA 01 - Relazioni internazionali e Cooperazione allo sviluppo		Residui		27.504,63	16.967,53	537,10	10.000,00
		Residui gestione attuale	2017	153.231,78	139.325,86	0,00	13.905,92
		Residui totali		180.736,41	156.293,39	537,10	23.905,92
TOTALE TITOLO 1 - Spese correnti		Residui		27.504,63	16.967,53	537,10	10.000,00
		Residui gestione attuale	2017	153.231,78	139.325,86	0,00	13.905,92
		Residui totali		180.736,41	156.293,39	537,10	23.905,92
TOTALE CAPITOLO	17266500	Residui gestione attuale	2017	0,00	0,00	0,00	0,00
		Residui totali		0,00	0,00	0,00	0,00
TOTALE MACROAGGREGATO 07 - Interessi passivi		Residui		0,00	0,00	0,00	0,00
		Residui gestione attuale	2017	0,00	0,00	0,00	0,00
		Residui totali		0,00	0,00	0,00	0,00
TOTALE TITOLO 1 - Spese correnti		Residui		0,00	0,00	0,00	0,00
		Residui gestione attuale	2017	0,00	0,00	0,00	0,00
		Residui totali		0,00	0,00	0,00	0,00
TOTALE PROGRAMMA 01 - Quota interessi ammortamento mutui e prestiti obbligazionari		Residui		0,00	0,00	0,00	0,00
		Residui gestione attuale	2017	0,00	0,00	0,00	0,00
		Residui totali		0,00	0,00	0,00	0,00
TOTALE CAPITOLO	42536600	Residui gestione attuale	2017	2.837,23	2.837,23	0,00	0,00
		Residui totali		2.837,23	2.837,23	0,00	0,00
TOTALE MACROAGGREGATO 02 - Rimborso prestiti a breve termine		Residui		0,00	0,00	0,00	0,00
		Residui gestione attuale	2017	2.837,23	2.837,23	0,00	0,00
		Residui totali		2.837,23	2.837,23	0,00	0,00
TOTALE CAPITOLO	43536010	Residui gestione attuale	2017	283.779,28	283.779,28	0,00	0,00
		Residui totali		283.779,28	283.779,28	0,00	0,00
TOTALE MACROAGGREGATO 03 - Rimborso mutui e altri finanziamenti		Residui		0,00	0,00	0,00	0,00
		Residui gestione attuale	2017	283.779,28	283.779,28	0,00	0,00

BILANCIO CONSUNTIVO 2017 - GESTIONE RESIDUI PASSIVI PER ANNO DI PROVENIENZA

Residui derivanti dalla gestione attuale - Dettaglio per Anno

Mis. - Prog. - Tit. - Macroagg.	Capitolo	Descrizione	Anno	Importo ultimo consuntivo	Importo pagato	Insussistenze	Importo da conservare
a medio lungo termine		Residui totali		283.779,28	283.779,28	0,00	0,00
TOTALE TITOLO 4 - Rimborso di prestiti		Residui		0,00	0,00	0,00	0,00
		Residui gestione attuale	2017	286.616,51	286.616,51	0,00	0,00
		Residui totali		286.616,51	286.616,51	0,00	0,00
TOTALE PROGRAMMA 02 - Quota capitale ammortamento mutui e prestiti obbligazionari		Residui		0,00	0,00	0,00	0,00
		Residui gestione attuale	2017	286.616,51	286.616,51	0,00	0,00
		Residui totali		286.616,51	286.616,51	0,00	0,00
TOTALE TITOLO 4 - Rimborso di prestiti		Residui		0,00	0,00	0,00	0,00
		Residui gestione attuale	2017	286.616,51	286.616,51	0,00	0,00
		Residui totali		286.616,51	286.616,51	0,00	0,00
99 - 01 - 7 - 01	71560005	Versamenti di ritenute previdenziali e assistenziali su Redditi da lavoro dipendente riscosse per conto terzi - VEDI ENTRATA CAP. 91160005	2016	16.512,40	16.512,40	0,00	0,00
TOTALE CAPITOLO	71560005	Residui gestione attuale	2017	4.947.062,60	4.290.742,05	0,00	656.320,55
		Residui totali		5.603.330,87	4.947.010,32	0,00	656.320,55
	71562000	Versamenti di ritenute previdenziali e assistenziali su Redditi da lavoro dipendente riscosse per conto terzi - VEDI ENTRATA CAP. 91162000	2007	0,30	0,00	0,00	0,30
			2016	5.394,74	5.394,74	0,00	0,00
TOTALE CAPITOLO	71562000	Residui gestione attuale	2017	882.279,46	749.978,43	0,00	132.301,03
		Residui totali		1.018.132,84	885.831,51	0,00	132.301,33
	71563000	Versamenti di ritenute previdenziali e assistenziali su Redditi da lavoro autonomo per conto terzi - VEDI ENTRATA CAP. 91163000	2011	0,15	0,00	0,00	0,15
			2014	139,26	0,00	0,00	139,26
			2016	1.023,99	1.023,99	0,00	0,00
TOTALE CAPITOLO	71563000	Residui gestione attuale	2017	17.712,17	16.875,27	0,00	836,90
		Residui totali		18.875,57	17.899,26	0,00	976,31
	71563005	Versamenti di ritenute previdenziali e assistenziali su	2015	143,32	0,00	0,00	143,32

BILANCIO CONSUNTIVO 2017 - GESTIONE RESIDUI PASSIVI PER ANNO DI PROVENIENZA

Residui derivanti dalla gestione attuale - Dettaglio per Anno

Mis. - Prog. - Tit. - Macroagg.	Capitolo	Descrizione	Anno	Importo ultimo consuntivo	Importo pagato	Insussistenze	Importo da conservare
		Redditi da lavoro dipendente riscosse per conto terzi - VEDI ENTRATA CAP. 91163005	2016	298,63	0,00	0,00	298,63
TOTALE CAPITOLO	71563005	Residui gestione attuale	2017	9.473,24	8.395,88	0,00	1.077,36
		Residui totali		11.384,21	9.864,90	0,00	1.519,31
	71570000	Versamento della ritenuta del 4% sui contributi pubblici - VEDI ENTRATA CAP. 91170000	2016	3.544,00	3.544,00	0,00	0,00
TOTALE CAPITOLO	71570000	Residui gestione attuale	2017	135.089,88	134.209,88	0,00	880,00
		Residui totali		138.633,88	137.753,88	0,00	880,00
	71570005	Versamenti di ritenute erariali su Redditi da lavoro dipendente riscosse per conto terzi - VEDI E. CAP. 91170005	2015	25,57	0,00	0,00	25,57
			2016	2.539,31	2.539,31	0,00	0,00
TOTALE CAPITOLO	71570005	Residui gestione attuale	2017	10.431.255,58	9.683.664,20	0,00	747.591,38
		Residui totali		10.901.553,83	10.153.936,88	0,00	747.616,95
	71570010	Versamenti di ritenute erariali su Redditi da lavoro autonomo per conto terzi - VEDI E. CAP. 91170010	2016	30.453,02	30.453,02	0,00	0,00
TOTALE CAPITOLO	71570010	Residui gestione attuale	2017	308.333,87	289.745,01	0,00	18.588,86
		Residui totali		338.786,89	320.198,03	0,00	18.588,86
	71576000	Versamento di ritenute per scissione contabile IVA (split payment) - Vedi E. cap. 91176000	2015	2.475,00	0,00	0,00	2.475,00
			2016	280.957,48	278.482,48	0,00	2.475,00
TOTALE CAPITOLO	71576000	Residui gestione attuale	2017	16.019.665,54	12.705.267,91	0,00	3.314.397,63
		Residui totali		18.202.628,16	14.338.890,56	0,00	3.863.737,60
	71582000	Altre uscite per partite di giro n.a.c. - VEDI E. CAP. 91182000	2014	488,00	0,00	0,00	488,00
TOTALE CAPITOLO	71582000	Residui gestione attuale	2017	0,00	0,00	0,00	0,00
		Residui totali		85.304,13	0,00	0,00	85.304,13
	71584000	Costituzione fondi economici e carte aziendali - VEDI	2016	13,00	0,00	0,00	13,00

BILANCIO CONSUNTIVO 2017 - GESTIONE RESIDUI PASSIVI PER ANNO DI PROVENIENZA

Residui derivanti dalla gestione attuale - Dettaglio per Anno

Mis. - Prog. - Tit. - Macroagg.	Capitolo	Descrizione	Anno	Importo ultimo consuntivo	Importo pagato	Insussistenze	Importo da conservare
		ENTRATA CAP. 91184000					
TOTALE CAPITOLO	71584000	Residui gestione attuale	2017	456.269,93	456.269,93	0,00	0,00
		Residui totali		456.282,93	456.269,93	0,00	13,00
	71585205	ALTRI VERSAMENTI DI RITENUTE AL PERSONALE DIPENDENTE PER CONTO DI TERZI - VEDI ENTRATA 91185205	2016	2.706,37	2.486,96	0,00	219,41
TOTALE CAPITOLO	71585205	Residui gestione attuale	2017	763.559,64	763.559,64	0,00	0,00
		Residui totali		766.266,01	766.046,60	0,00	219,41
	71585505	ALTRI VERSAMENTI DI RITENUTE AL PERSONALE DIPENDENTE PER CONTO TERZI - VEDI ENTRATA CAP. 91185505	2016	24,33	24,33	0,00	0,00
TOTALE CAPITOLO	71585505	Residui gestione attuale	2017	130.175,60	130.106,69	0,00	68,91
		Residui totali		130.272,20	130.203,29	0,00	68,91
	71585605	ALTRI VERSAMENTI DI RITENUTE AL PERSONALE DIPENDENTE PER CONTO TERZI - VEDI ENTRATA CAP. 91185605	2016	50,00	50,00	0,00	0,00
TOTALE CAPITOLO	71585605	Residui gestione attuale	2017	200.964,38	200.964,38	0,00	0,00
		Residui totali		201.014,38	201.014,38	0,00	0,00
	71586000	Altre uscite per partite di giro n.a.c. - VEDI ENTRATA CAP. 91186000	2002	0,54	0,00	0,00	0,54
			2003	410,50	0,00	0,00	410,50
			2004	5.198,00	0,00	0,00	5.198,00
			2005	2.572,24	0,00	0,00	2.572,24
			2006	133,55	0,00	0,00	133,55
			2007	202,00	0,00	0,00	202,00
			2008	149,40	0,00	0,00	149,40
			2009	0,70	0,00	0,00	0,70
			2010	16,64	0,00	0,00	16,64

BILANCIO CONSUNTIVO 2017 - GESTIONE RESIDUI PASSIVI PER ANNO DI PROVENIENZA

Residui derivanti dalla gestione attuale - Dettaglio per Anno

Mis. - Prog. - Tit. - Macroagg.	Capitolo	Descrizione	Anno	Importo ultimo consuntivo	Importo pagato	Insussistenze	Importo da conservare
			2011	39,00	0,00	0,00	39,00
			2012	36,60	0,00	0,00	36,60
			2013	250,00	0,00	0,00	250,00
			2014	464.795,98	57.005,82	0,00	407.790,16
			2015	36.711,90	36.711,90	0,00	0,00
			2016	15.670,73	15.670,73	0,00	0,00
TOTALE CAPITOLO	71586000	Residui gestione attuale Residui totali	2017	0,00 2.049.185,26	0,00 233.771,34	0,00 0,00	0,00 1.815.413,92
	71586015	ALTRE USCITE PER PARTITE DI GIRO N.A.C. - VEDI ENTRATA CAP. 91186015	2016	2.046,82	2.046,82	0,00	0,00
TOTALE CAPITOLO	71586015	Residui gestione attuale Residui totali	2017	178.981,28 199.953,19	171.468,48 187.433,58	0,00 0,00	7.512,80 12.519,61
	71586500	Spese non andate a buon fine - VEDI ENTRATA CAP. 91186500	2013	25,64	0,00	0,00	25,64
			2014	59,30	0,00	0,00	59,30
			2015	390,37	0,00	0,00	390,37
			2016	339,41	0,00	0,00	339,41
TOTALE CAPITOLO	71586500	Residui gestione attuale Residui totali	2017	70.811,81 214.409,44	43.931,44 79.343,21	0,00 0,00	26.880,37 135.066,23
TOTALE MACROAGGREGATO 01 - Uscite per partite di giro		Residui Residui gestione attuale Residui totali	2017	5.784.378,81 34.551.634,98 40.336.013,79	3.220.288,48 29.645.179,19 32.865.467,67	0,00 0,00 0,00	2.564.090,33 4.906.455,79 7.470.546,12
99 - 01 - 7 - 02	72573000	Restituzione di depositi cauzionali di terzi - VEDI E. CAP. 92173000	2000	77,47	0,00	0,00	77,47
			2001	3.446,85	0,00	0,00	3.446,85

BILANCIO CONSUNTIVO 2017 - GESTIONE RESIDUI PASSIVI PER ANNO DI PROVENIENZA

Residui derivanti dalla gestione attuale - Dettaglio per Anno

Mis. - Prog. - Tit. - Macroagg.	Capitolo	Descrizione	Anno	Importo ultimo consuntivo	Importo pagato	Insussistenze	Importo da conservare
99 - 01 - 7 - 02	72573000	Restituzione di depositi cauzionali di terzi - VEDI E. CAP. 92173000	2002	1.154,69	0,00	0,00	1.154,69
			2003	1.532,00	0,00	0,00	1.532,00
			2004	7.017,08	0,00	0,00	7.017,08
			2005	10.482,30	500,00	0,00	9.982,30
			2006	7.851,65	0,00	0,00	7.851,65
			2007	3.535,00	0,00	0,00	3.535,00
			2008	4.935,00	0,00	0,00	4.935,00
			2009	1.600,00	0,00	0,00	1.600,00
			2010	7.385,24	0,00	0,00	7.385,24
			2011	3.000,00	0,00	0,00	3.000,00
			2012	2.869,75	2.000,00	0,00	869,75
			2013	250,00	0,00	0,00	250,00
			2014	1.500,00	0,00	0,00	1.500,00
			2015	500,00	500,00	0,00	0,00
			2016	10.810,67	7.824,00	0,00	2.986,67
TOTALE CAPITOLO	72573000	Residui gestione attuale	2017	435.561,99	115.242,00	0,00	320.319,99
		Residui totali		1.880.099,58	325.532,26	0,00	1.554.567,32
	72573500	Trasferimenti per conto terzi a Amministrazioni Centrali - VEDI ENTRATA CAP. 92173505	2016	122.401,52	122.401,52	0,00	0,00
TOTALE CAPITOLO	72573500	Residui gestione attuale	2017	90.876,50	45.438,25	0,00	45.438,25
		Residui totali		213.278,02	167.839,77	0,00	45.438,25

BILANCIO CONSUNTIVO 2017 - GESTIONE RESIDUI PASSIVI PER ANNO DI PROVENIENZA

Residui derivanti dalla gestione attuale - Dettaglio per Anno

Mis. - Prog. - Tit. - Macroagg.	Capitolo	Descrizione	Anno	Importo ultimo consuntivo	Importo pagato	Insussistenze	Importo da conservare
99 - 01 - 7 - 02	72573505	Trasferimenti per conto terzi a Imprese - VEDI ENTRATA CAP. 92173505	2016	1.058,05	1.058,05	0,00	0,00
TOTALE CAPITOLO	72573505	Residui gestione attuale Residui totali	2017	3.433,74 5.150,61	3.433,74 5.150,61	0,00 0,00	0,00 0,00
	72574000	Versamenti di imposte e tasse di natura corrente riscosse per conto di terzi - VEDI ENTRATA CAP. 92174000	2014	12.269,90	0,00	0,00	12.269,90
			2015	38.540,76	0,00	0,00	38.540,76
			2016	32,00	0,00	0,00	32,00
TOTALE CAPITOLO	72574000	Residui gestione attuale Residui totali	2017	418.100,40 595.935,32	375.944,16 501.172,04	0,00 0,00	42.156,24 94.763,28
	72585200	Trasferimenti per conto terzi a imprese - VEDI ENTRATA CAP. 92185200	2014	4.546,88	0,00	0,00	4.546,88
			2015	3.525,93	1.139,00	0,00	2.386,93
TOTALE CAPITOLO	72585200	Residui gestione attuale Residui totali	2017	0,00 8.072,81	0,00 1.139,00	0,00 0,00	0,00 6.933,81
	72586005	Altre uscite per conto terzi n.a.c. - VEDI E. CAP. 92186005	2016	177.919,35	177.919,35	0,00	0,00
TOTALE CAPITOLO	72586005	Residui gestione attuale Residui totali	2017	35.876,39 244.425,81	21.600,62 212.328,81	0,00 0,00	14.275,77 32.097,00
	72586010	TRASFERIMENTI PER CONTO TERZI A AMMINISTRAZIONI LOCALI - VEDI ENTRATA CAP. 92186010	2016	52.289,57	16.608,41	0,00	35.681,16
TOTALE CAPITOLO	72586010	Residui gestione attuale Residui totali	2017	1.997.313,24 3.418.445,35	550.044,14 1.890.435,20	0,00 0,00	1.447.269,10 1.528.010,15
	72587000	Restituzione di depositi contrattuali di terzi - VEDI E. CAP. 92187000	2007	879,32	0,00	0,00	879,32
			2008	518,70	0,00	0,00	518,70
			2009	260,56	0,00	0,00	260,56
			2010	648,91	0,00	0,00	648,91

BILANCIO CONSUNTIVO 2017 - GESTIONE RESIDUI PASSIVI PER ANNO DI PROVENIENZA

Residui derivanti dalla gestione attuale - Dettaglio per Anno

Mis. - Prog. - Tit. - Macroagg.	Capitolo	Descrizione	Anno	Importo ultimo consuntivo	Importo pagato	Insussistenze	Importo da conservare
			2011	758,69	0,00	0,00	758,69
			2012	9,34	0,00	0,00	9,34
			2013	278,50	0,00	0,00	278,50
			2014	1.187,50	0,00	0,00	1.187,50
			2015	1.229,90	0,00	0,00	1.229,90
			2016	581,00	0,00	0,00	581,00
TOTALE CAPITOLO	72587000	Residui gestione attuale Residui totali	2017	99.588,16 149.108,43	61.397,99 62.084,92	0,00 0,00	38.190,17 87.023,51
	72591000	Acquisto di servizi per conto di terzi - VEDI ENTRATA CAP. 92191000	1982	1.213,67	0,00	0,00	1.213,67
			2007	18,67	0,00	0,00	18,67
			2008	824,76	0,00	0,00	824,76
			2014	9.445,49	0,00	9.445,49	0,00
			2015	70,62	0,00	0,00	70,62
			2016	29.680,01	0,00	29.680,01	0,00
TOTALE CAPITOLO	72591000	Residui gestione attuale Residui totali	2017	103.300,00 169.758,08	71.140,66 71.140,66	0,00 61.584,36	32.159,34 37.033,06
TOTALE MACROAGGREGATO 02 - Uscite per conto terzi		Residui Residui gestione attuale Residui totali	2017	3.500.223,59 3.184.050,42 6.684.274,01	1.992.581,71 1.244.241,56 3.236.823,27	61.584,36 0,00 61.584,36	1.446.057,52 1.939.808,86 3.385.866,38
TOTALE TITOLO 7 - Spese per conto terzi e partite di giro		Residui Residui gestione attuale Residui totali	2017	9.284.602,40 37.735.685,40 47.020.287,80	5.212.870,19 30.889.420,75 36.102.290,94	61.584,36 0,00 61.584,36	4.010.147,85 6.846.264,65 10.856.412,50
TOTALE PROGRAMMA 01 - Servizi		Residui		9.284.602,40	5.212.870,19	61.584,36	4.010.147,85

BILANCIO CONSUNTIVO 2017 - GESTIONE RESIDUI PASSIVI PER ANNO DI PROVENIENZA

Residui derivanti dalla gestione attuale - Dettaglio per Anno

Mis. - Prog. - Tit. - Macroagg.	Capitolo	Descrizione	Anno	Importo ultimo consuntivo	Importo pagato	Insussistenze	Importo da conservare
per conto terzi e Partite di giro		Residui gestione attuale	2017	37.735.685,40	30.889.420,75	0,00	6.846.264,65
		Residui totali		47.020.287,80	36.102.290,94	61.584,36	10.856.412,50
TOTALE TITOLO 7 - Spese per conto terzi e partite di giro		Residui		9.284.602,40	5.212.870,19	61.584,36	4.010.147,85
		Residui gestione attuale	2017	37.735.685,40	30.889.420,75	0,00	6.846.264,65
		Residui totali		47.020.287,80	36.102.290,94	61.584,36	10.856.412,50
TOTALE GENERALE PARTE SPESA				404.417.928,30	301.825.822,67	3.191.653,66	99.400.451,97

BILANCIO CONSUNTIVO 2017 - GESTIONE RESIDUI PASSIVI PER ANNO DI PROVENIENZA - RIEPILOGO GENERALE

			Importo ultimo consuntivo	Importo pagato	Insussistenze	Importo da conservare
TOTALE GENERALE PARTE SPESA	TOTALE ANNO	1982	1.213,67	0,00	0,00	1.213,67
		1985	106.467,18	0,00	0,00	106.467,18
		1987	712,79	0,00	0,00	712,79
		1988	432,79	0,00	0,00	432,79
		1991	0,00	0,00	0,00	0,00
		1992	858.048,82	0,00	0,00	858.048,82
		1994	99.261,72	0,00	49.115,05	50.146,67
		1995	1.032,91	0,00	0,00	1.032,91
		1996	86.306,85	0,00	77.339,30	8.967,55
		1997	434,52	434,52	0,00	0,00
		1998	0,00	0,00	0,00	0,00
		1999	192,37	0,00	0,00	192,37
		2000	184.902,87	1.312,72	38.018,70	145.571,45
		2001	69.120,05	1.534,54	0,00	67.585,51
		2002	85.912,82	0,00	0,00	85.912,82
		2003	226.580,03	0,00	263,55	226.316,48
		2004	102.871,43	0,00	19.055,40	83.816,03
		2005	251.141,80	8.094,98	3.488,40	239.558,42
		2006	1.052.897,47	65.251,02	59.722,74	927.923,71
		2007	2.475.751,15	45.372,77	76.285,83	2.354.092,55
		2008	906.529,25	10.003,29	5.251,96	891.274,00

**CERTIFICAZIONE DEI PARAMETRI OBIETTIVI PER I COMUNI
AI FINI DELL'ACCERTAMENTO DELLA CONDIZIONE DI ENTE
STRUTTURALMENTE DEFICITARIO PER IL TRIENNIO 2017 - 2019**

ESERCIZIO: 2017
CODICE ISTAT: 28060
PARTITA IVA: 00644060287
CODICE ENTE: 0000000000
DELIBERA:

ENTE: COMUNE DI PADOVA
DELIBERA DI APPROVAZIONE: N°
DEL:

SIGLA PROVINCIA: PD
NUMERO DI ABITANTI: 209829
SUPERFICIE IN KMQ:

SI	NO
	X

50005

ALLEGATO 29 - DELIBERAZIONE DEL CONSIGLIO COMUNALE N. 26 DEL 26/04/2018

	Codice	Parametri da considerare per l'individuazione delle condizioni strutturalmente deficitarie	
		SI	NO
1) Valore negativo del risultato contabile di gestione superiore in termini di valore assoluto al 5 per cento rispetto alle entrate correnti (a tali fini al risultato contabile si aggiunge l'avanzo di amministrazione utilizzato per le spese di investimento)	50010		X
2) Volume dei residui attivi di nuova formazione provenienti dalla gestione di competenza e relativi ai titoli I e III, con l'esclusione delle risorse a titolo di fondo sperimentale di riequilibrio di cui all' articolo 2 del decreto legislativo n. 23 del 2011 o di fondo di solidarieta' di cui all' articolo 1, comma 380 della legge 24 dicembre 2012 n. 228, superiori al 42 per cento rispetto ai valori di accertamento delle entrate dei medesimi titoli I e III esclusi gli accertamenti delle predette risorse a titolo di fondo sperimentale di riequilibrio o di fondo di solidarieta'	50020		X
3) Ammontare dei residui attivi provenienti dalla gestione dei residui attivi e di cui al titolo I e al titolo III superiore al 65 per cento, ad esclusione eventuali residui da risorse a titolo di fondo sperimentale di riequilibrio di cui all' articolo 2 del decreto legislativo n. 23 o di fondo di solidarieta' di cui all' articolo 1 comma 380 della legge 24 dicembre 2012 n. 228, rapportata agli accertamenti della gestione di competenza delle entrate dei medesimi titoli I e III ad esclusione degli accertamenti delle predette risorse a titolo di fondo sperimentale di riequilibrio o di fondo di solidarieta'	50030		X
4) Volume dei residui passivi complessivi provenienti dal titolo I superiore al 40 per cento degli impegni della medesima spesa corrente	50040		X
5) Esistenza di procedimenti di esecuzione forzata superiore allo 0,5 per cento delle spese correnti anche se non hanno prodotto vincoli a seguito delle disposizioni di cui all'articolo 159 del tuoei	50050		X
6) Volume complessivo delle spese di personale a vario titolo rapportato al volume complessivo delle entrate correnti desumibili dai titoli I, II e III superiore al 40 per cento per i comuni inferiori a 5.000 abitanti, superiore al 39 per cento per i comuni da 5.000 a 29.999 abitanti e superiore al 38 per cento per i comuni oltre i 29.999 abitanti; tale valore e' calcolato al netto dei contributi regionali nonché di altri enti pubblici finalizzati a finanziare spese di personale per cui il valore di tali contributi va detratto sia al numeratore che al denominatore	50060		X
7) Consistenza dei debiti di finanziamento non assistiti da contribuzioni superiore al 150 per cento rispetto alle entrate correnti per gli enti che presentano un risultato contabile di gestione positivo e superiore al 120 per cento per gli enti che presentano un risultato contabile di gestione negativo, fermo restando il rispetto del limite di indebitamento di cui all' articolo 204 del tuoei con le modifiche di cui di cui all' art. 8, comma 1 della legge 12 novembre 2011, n. 183, a decorrere dall'1 gennaio 2012	50070		X
8) Consistenza dei debiti fuori bilancio riconosciuti nel corso dell'esercizio superiore all'1 per cento rispetto ai valori di accertamento delle entrate correnti, fermo restando che l'indice si considera negativo ove tale soglia venga superata in tutti gli ultimi tre esercizi finanziari	50080		X
9) Eventuale esistenza al 31 dicembre di anticipazioni di tesoreria non rimborsate superiori al 5 per cento rispetto alle entrate correnti	50090		X
10) Ripiano squilibri in sede di provvedimento di salvaguardia di cui all'art. 193 del tuoei con misure di alienazione di beni patrimoniali e/o avanzo di amministrazione superiore al 5% dei valori della spesa corrente, fermo restando quanto previsto dall'articolo 1, commi 443 e 444 della legge 24 dicembre 2012 n. 228 a decorrere dall'1 gennaio 2013; ove sussistano i presupposti di legge per finanziare il riequilibrio in più esercizi finanziari, viene considerato al numeratore del parametro l'intero importo finanziato con misure di alienazione di beni patrimoniali, oltre che di avanzo di amministrazione, anche se destinato a finanziare lo squilibrio nei successivi	50100		X

Si attesta che i parametri suindicati sono stati determinati in base alle risultanze amministrativo-contabili dell'ente e determinano la condizione di ente

DEFICITARIO

Sì

No X

50110

LUOGO	DATA				
	<table border="1"><tr><td></td><td></td><td></td><td></td></tr></table>				

IL RESPONSABILE DEL SERVIZIO FINANZIARIO

ORGANO DI REVISIONE
ECONOMICO - FINANZIARIA

IL SEGRETARIO

ALLEGATO 29A - DELIBERAZIONE DEL CONSIGLIO COMUNALE N. 26 DEL 26/04/2018

Prospetto parametro deficiarietà strutturale Decreto Ministero Interno del 20 febbraio 2018

Parametro	Tipologia indicatore	Definizione	Valore indicatore	Positività	Risultato
P1	1.1 - Incidenza spese rigide (ripiano disavanzo, personale e debito) su entrate correnti	[Ripiano disavanzo a carico dell'esercizio + impegni (macroaggregati 1.1 "redditi di lavoro dipendente" + pdc1.02.01.01.000 "IRAP" - FPV entrata concernente il macroaggregato 1.1 + FPV personale in uscita 1.1 + 1.7 "interessi passivi" + titolo 4° rimborso prestiti)] / (Accertamenti primi tre titoli entrata)	30,52410	> 47	NO
P2	2.8 - Incidenza degli incassi delle entrate proprie sulle previsione definitive di parte corrente	Totale incassi c/competenza e c/residui (pdc E.1.01.00.00.000 "Tributi" - "Compartecip. Di Tributi" E.1.01.04.00.000 + E.3.00.00.00.000 "Entrate Extratributarie") / Stanziamenti definitivi di cassa dei primi tre titoli delle entrate	72,91698	< 26	NO
P3	3.2 - Anticipazioni chiuse solo contabilmente	Anticipazioni di tesoreria all'inizio dell'esercizio successivo / max previsto dalla norma	0,00000	> 0	NO
P4	10.3 - Sostenibilità debiti finanziari	[Impegni (totale 1.07 "Interessi passivi" - "Interessi di mora" (U.1.07.06.02.000) - "Interessi per anticipazioni prestiti" (U.1.07.06.04.000) + Titolo 4° della spesa - Estinzioni anticipate) - (Accertamenti entrate categoria E.4.02.06.00.000 "Contributi agli investimenti direttamente destinati al rimborso di prestiti da amministrazioni pubbliche") + Trasferimenti in conto capitale per assunzione di debiti dell'amministrazione da parte di amministrazioni pubbliche (E.4.03.01.00.000) + Trasferimenti / Accertamenti titoli 1, 2 e 3]	3,54653	> 15	NO
P5	12.4 - Sostenibilità disavanzo effettivamente a carico dell'esercizio	Disavanzo iscritto in spesa del conto del bilancio / Accertamenti dei titoli 1°, 2° e 3° delle entrate	0,00000	> 1,20	NO
P6	13.1 - Debiti riconosciuti e finanziati	Importo debiti fuori bilancio riconosciuti e finanziati / totale impegni titolo 1° e titolo 2°	0,02654	> 1	NO
P7	13.2 + 13.3 - Debiti in corso di riconoscimento + debiti riconosciuti e in corso di finanziamento	Importo debiti fuori bilancio in corso di riconoscimento / Totale accertamento entrate dei titoli 1°, 2° e 3° + Importo debiti fuori bilancio riconosciuti e in corso di finanziamento / Totale accertamento entrate dei titoli 1°, 2° e 3°	0,00000	> 0,60	NO
P8	Effettiva capacità di riscossione	% di riscossione complessiva: (riscossioni conto competenza + riscossioni conto residui) / (Accertamenti + residui definitivi iniziali)	63,52325	< 55	NO

Preso atto dell'atto di indirizzo dell'Osservatorio sulla Finanza e la Contabilità degli Enti Locali, la suesposta tabella, pur non obbligatoria, è stata compilata.

L'ente non risulta strutturalmente deficiente.

Padova, 29/03/2018

IL RESPONSABILE DEL SERVIZIO
FINANZIARIO

Comune di Padova

ALLEGATO 30 - DELIBERAZIONE DEL CONSIGLIO COMUNALE N. 26 DEL 26/04/2018

ALLEGATO AL RENDICONTO 2017

ELENCO DELLE SPESE DI RAPPRESENTANZA SOSTENUTE DAGLI ORGANI DI GOVERNO DELL'ENTE NELL'ANNO 2017

(articolo 16, comma 26, del decreto legge 13 agosto 2011, n. 138)

Delibera di approvazione regolamento n. 39 del 21 MARZO 1994

(Indicare gli estremi del regolamento dell'ente (se risulti adottato) che disciplina le spese di rappresentanza)

SPESE DI RAPPRESENTANZA SOSTENUTE NELL'ANNO 2017 ⁽¹⁾

Descrizione dell'oggetto della spesa	Occasione in cui la spesa è stata sostenuta	Importo della spesa (euro)
PARTITA AMICHEVOLE "ITALIA-UNGHERIA" UNDER19 – OSPITALITA' DIRIGENTI FIGC E CALCIO PADOVA – LUNEDI' 13 NOVEMBRE 2017	Cena di rappresentanza in occasione evento sportivo nazionale	495,00
AUGURI DEL SINDACO ALLE AUTORITA' CITTADINE PRESSO MUSEI CIVICI AGLI EREMITANI – SERVIZIO DI CATERING	Servizio catering in occasione scambio di auguri autorità cittadine	660,00
FONDO PER SPESE D'UFFICIO DI NON RILEVANTE ENTITA' – PRIMO SEMESTRE ANNO 2017	Costituzione fondo per piccole spese gestito da segreteria Sindaco	500,00
FONDO PER SPESE D'UFFICIO DI NON RILEVANTE ENTITA' – SECONDO SEMESTRE ANNO 2017	Costituzione fondo per piccole spese gestito da segreteria Sindaco	1.000,00
ACQUISTO SPILLINE E GAGLIARDETTI	Materiale di consumo per cerimonie istituzionali	1.030,90
ACQUISTO VOLUMI "PADOVA CITTA' TRA PIETRE ED ACQUE"	Acquisto volumi per occasioni di rappresentanza	960,00
ACQUISTO DI CORONE DI ALLORO E ALTRI ADDOBBI FLOREALI PER TOTALE 2017	Materiale di consumo per cerimonie istituzionali	499,53
Totale delle spese sostenute		5.145,43

Li, 29/03/2018

IL SEGRETARIO DELL'ENTE

IL RESPONSABILE DEL SERVIZIO FINANZIARIO

TIMBRO ENTE

L'ORGANO DI REVISIONE ECONOMICO FINANZIARIO (2)

(1) Ai fini dell'elencazione si richiamano i seguenti principi e criteri generali desunti dal consolidato orientamento della giurisprudenza:

- stretta correlazione con le finalità istituzionali dell'ente;
- sussistenza di elementi che richiedano una proiezione esterna delle attività dell'ente per il migliore perseguimento dei propri fini istituzionali;
- rigorosa motivazione con riferimento allo specifico interesse istituzionale perseguito, alla dimostrazione del rapporto tra l'attività dell'ente e la spesa
- rispondenza a criteri di ragionevolezza e di congruità rispetto ai fini.

(2) E' richiesta la sottoscrizione di almeno due componenti del collegio, sempreché il regolamento di contabilità non preveda la presenza di tutti i componenti per il funzionamento, ovvero dell'unico revisore nei casi in cui l'organo sia costituito da un solo revisore.



COMUNE DI PADOVA
Provincia di Padova

RELAZIONE SULLA GESTIONE
ANNO 2017

Ai sensi dell'art.231 TUEL dell'art.11 – comma 6 – D.Lgs. 118/11 e s.m.i. e dell'art.2427 del codice civile

Analisi tecnica della gestione finanziaria, economica e patrimoniale e dei servizi.

PREMESSA

La presente relazione, redatta dalla Giunta ai sensi dell'art. 231 TUEL e predisposta secondo le modalità previste dall'art. 11, comma 6, del D.Lgs. 118/2011 e successive modificazioni nonché dell'art. 2427 del Codice Civile, afferisce al Rendiconto della gestione 2017.

Le principali attività svolte nel corso del 2017 ed i loro riflessi in termini finanziari, economici e patrimoniali, sono ampiamente illustrati, al fine di permetterne una approfondita conoscibilità, nel proseguo del presente documento, mentre nella tabella che segue sono riportate le risultanze riepilogative con riferimento agli accertamenti ed incassi delle entrate nonché degli impegni e dei pagamenti delle spese.

ENTRATE	ACCERTAMENTI	RISCOSSIONI	SPESE	IMPEGNI	PAGAMENTI
Fondo cassa al 01/01/2017		98.422.831,26			
Utilizzo Avanzo di Amministrazione	13.902.170,75		Disavanzo di amministrazione	0,00	
F.P.V. parte corrente	12.993.435,68				
F.P.V. parte capitale	62.949.400,77				
Tit.1 - Entrate correnti di natura tributaria, contributiva e perequativa	162.192.563,82	146.155.573,09	Tit.1 - Spese correnti	237.067.897,90	234.109.681,05
Tit.2 - Trasferimenti correnti	32.557.464,85	31.011.302,35	FPV di parte corrente	12.749.704,52	
Tit.3 - Entrate extratributarie	73.118.118,28	76.230.499,46	Tit.2 - Spese in c/capitale	28.385.366,08	23.916.318,04
Tit.4 - Entrate C/capitale	13.367.294,11	12.233.223,88	F.P.V. in c/capitale	73.258.223,77	
Tit.5 - Entrate da riduzione attività fin.	23.543.822,34	24.682.209,89	Tit.3 - Spese da riduzione attività fin.	500.000,00	500.000,00
TOTALE ENTRATE FINALI	304.779.263,40	290.312.908,67	TOTALE SPESE FINALI	351.961.192,27	258.526.000,09
Tit.6 - Accensione di prestiti	4.150.000,00	5.700.000,00	Tit.4 - Rimborso di prestiti	6.097.996,86	7.197.531,64
Tit.7 - Anticipazioni da istituto tesoriere	0,00	0,00	Tit.5 - Chiusura anticipazione da tesoreria	0,00	0,00
Tit.9 - Entrate c/terzi e partite di giro	37.735.685,40	37.725.578,33	Tit.7 - Spese c/terzi e partite di giro	37.735.685,40	36.102.290,94
TOTALE ENTRATE DELL'ESERCIZIO	346.664.948,80	333.738.487,00	TOTALE SPESE DELL'ESERCIZIO	395.794.874,53	301.825.822,67
TOTALE COMPLESSIVO ENTRATE	436.509.956,00	432.161.318,26	TOTALE COMPLESSIVO SPESE	395.794.874,53	301.825.822,67
DISAVANZO DELL'ESERCIZIO			AVANZO DI COMPETENZA /FONDO CASSA	40.715.081,47	130.335.495,59
TOTALE A PAREGGIO	436.509.956,00	432.161.318,26	TOTALE A PAREGGIO	436.509.956,00	432.161.318,26

Tali valori sono stati determinati, oltre che dalla ordinaria ed istituzionale attività dell'ente, anche in relazione alla rilevanza degli accantonamenti effettuati ai fondi rischi ed oneri di competenza.

Fatti di rilievo verificatisi dopo la chiusura dell'esercizio

Non vi sono fatti di rilievo da segnalare ai sensi dell'art. 231, comma 1, del TUEL e dell'art. 11, comma 6 del D.Lgs. n. 118/2011 e s.m.i.

CRITERI DI FORMAZIONE

Il Rendiconto della gestione 2017 sottoposto all' approvazione è stato redatto in riferimento alle previsioni di cui agli artt. 227 e successivi del TUEL e dei Postulati di cui all'allegato n.1 del D.Lgs. n. 118/2011 e sm.i., ed in particolare:

- il Conto del bilancio, ai sensi dell'art. 228 del TUEL e dell'art. 3, comma 4, del D.Lgs. n.118/2011 e s.m.i.;
- il Conto Economico e lo Stato Patrimoniale, ai sensi dell'art. 229 del TUEL, del postulato (principio generale) n. 17 relativo alla competenza economica di cui all'allegato n.1 del D.Lgs. n. 118/2011 e successive modifiche, e del principio applicato n. 3 della contabilità economico – patrimoniale di cui all'allegato n. 4/3 del D.Lgs. n. 118/2011 e s.m.i.;
- la modulistica di bilancio utilizzata per la presentazione dei dati è conforme a quella prevista dall'allegato n. 10 del D.Lgs. n. 118/2011 e s.m.i.;
- gli allegati sono quelli previsti dall'art. 11, comma 4, del D.Lgs. n. 118/2011 e s.m.i. nonché dall'art. 227, comma 5, del TUEL.

Gli importi esposti in Rendiconto afferiscono ad operazioni registrate ed imputate nel rispetto del principio della competenza finanziaria di cui al punto n. 2 del Principio contabile applicato della contabilità finanziaria (Allegato n. 4/2 D. Lgs. 118/2011 e s.m.i.).

Ai sensi delle prescrizioni di cui al Principio contabile applicato della contabilità economico patrimoniale (Allegato 4/3 al D. Lgs. 118/2011 e s.m.i.), il risultato economico d'esercizio è stato determinato considerando anche i componenti non rilevati in contabilità finanziaria, quali:

- le quote di ammortamento relative alle immobilizzazioni materiali ed immateriali utilizzate;
- le eventuali quote di accantonamento ai fondi rischi ed oneri futuri;
- le perdite su crediti e gli accantonamenti al fondo svalutazione crediti;
- le variazioni patrimoniali relative agli esercizi pregressi che si sono tradotte in oneri/costi e proventi/ricavi nel corso dell'esercizio, nonché ogni altro componente economico da contabilizzare nel rispetto del principio della competenza economica e della prudenza (ad esempio sopravvenienze e insussistenze).

Le informazioni contabili rappresentano fedelmente ed in modo veritiero le operazioni ed i fatti che sono accaduti durante l'esercizio, essendo gli stessi stati rilevati contabilmente secondo la loro natura finanziaria, economica e patrimoniale in conformità alla loro sostanza effettiva e, quindi, alla realtà economica che li ha generati e ai contenuti della stessa, e non solamente secondo le regole e le norme vigenti che ne disciplinano la contabilizzazione formale.

CRITERI DI VALUTAZIONE

Il procedimento di formazione del Rendiconto implica l'effettuazione di stime: ne consegue che la correttezza dei dati non si riferisce soltanto all'esattezza aritmetica, bensì alla ragionevolezza ed all'applicazione oculata e corretta dei procedimenti di valutazione adottati nella stesura del rendiconto e del bilancio d'esercizio.

La valutazione delle voci o poste contabili è stata fatta ispirandosi a criteri generali della prudenza, della competenza economica e della continuità e costanza delle attività istituzionali.

L'applicazione del principio della prudenza ha comportato la valutazione individuale degli elementi componenti le singole voci delle attività o passività patrimoniali, per evitare compensi di partite tra componenti negative che dovevano essere riconosciute e componenti positive da non riconoscere in quanto non realizzate.

In ottemperanza al principio della competenza economica, l'effetto delle operazioni e degli altri eventi è stato rilevato contabilmente ed attribuito all'esercizio al quale tali operazioni ed eventi si riferiscono e non a quello in cui si concretizzano i relativi movimenti finanziari.

La continuità di applicazione dei criteri di valutazione nel tempo rappresenta elemento necessario ai fini della comparabilità delle valutazioni tra i documenti contabili del bilancio di previsione e della rendicontazione e delle singole e sintetiche valutazioni nel tempo, anche connesse con i processi gestionali.

Passando all'illustrazione dei criteri di valutazione adottati nella formazione del rendiconto e del bilancio d'esercizio avremo:

Immobilizzazioni immateriali

Sono iscritte al costo storico di acquisizione o di produzione, esposte al netto degli ammortamenti effettuati nel corso degli esercizi ed imputati direttamente alle singole voci.

I costi capitalizzati sono stati iscritti nell'attivo e sono ammortizzati generalmente in un periodo di cinque esercizi (coefficiente 20%), secondo le previsioni dell'art. 2426, n. 5, del Codice Civile e del punto 4.18 del Principio contabile applicato della contabilità economico patrimoniale.

Le immobilizzazioni in corso sono iscritte al costo di produzione e, in quanto riferite ad immobili non utilizzabili dall'ente, non sono ammortizzati.

Immobilizzazioni materiali

Sono iscritte al costo di acquisizione dei beni o di produzione, se realizzate in economia (inclusivo di eventuali oneri accessori d'acquisto, quali le spese notarili, le tasse di registrazione dell'atto, gli onorari per la progettazione, ecc.), al netto degli ammortamenti effettuati nel corso degli esercizi ed imputati direttamente alle singole voci.

Al riguardo si segnala che, le quote di ammortamento, imputate a conto economico, sono state calcolate applicando i coefficienti di ammortamento previsti nei "Principi e regole contabili del sistema di contabilità economica delle amministrazioni pubbliche", predisposto dal Ministero dell'Economia e delle Finanze-Ragioneria Generale dello Stato, e successivi aggiornamenti.

L'ente non si è avvalso della facoltà di maggiorare i citati coefficienti ai sensi del punto 4.18 del Principio contabile applicato della contabilità economico patrimoniale (Allegato n. 4/3 del D. Lgs. 118/2011).

Le manutenzioni (straordinarie) sono state iscritte al costo di acquisizione o di produzione e sono ammortizzate in quote costanti sulla base del coefficiente previsto per il bene cui afferiscono.

Le immobilizzazioni in corso sono iscritte al costo di produzione ed in quanto riferite ad immobili non utilizzabili dall'ente, non sono ammortizzati.

Crediti

Sono iscritti al valore nominale, ricondotto al presumibile valore di realizzo, attraverso apposito fondo svalutazione crediti (per la parte riguardante i crediti di funzionamento) portato a diretta diminuzione degli stessi.

Debiti

- Debiti da finanziamento: sono determinati dalla somma algebrica del debito all'inizio dell'esercizio più gli accertamenti sulle accensioni di prestiti effettuati nell'esercizio meno i pagamenti per rimborso di prestiti
- Debiti verso fornitori: i debiti da funzionamento verso fornitori sono iscritti nello stato patrimoniale solo se corrispondenti a obbligazioni giuridiche perfezionate esigibili per le quali il servizio è stato reso o è avvenuto lo scambio dei beni

- Debiti per trasferimenti e contributi e altri Debiti: sono iscritti al loro valore nominale

Ratei e Risconti

Sono stati determinati, ai sensi dell'art. 2424-bis, comma 6, Codice Civile, secondo il criterio dell'effettiva competenza temporale dell'esercizio. Per i ratei e risconti di durata pluriennale sono state verificate le condizioni che ne avevano determinato l'iscrizione originaria, adottando, ove necessario, le opportune variazioni.

Insieme ai ratei e risconti passivi, trovano allocazione anche i contributi agli investimenti, le concessioni pluriennali e gli altri risconti passivi che, in applicazione del principio della competenza economica e della correlazione tra proventi e costi, misurano le quote di contributi / concessioni da rinviare ai successivi esercizi.

Riconoscimento dei ricavi

I proventi correlati all'attività istituzionale sono stati riconosciuti solo se, a fine anno è stato completato il processo produttivo/erogativo dei beni o dei servizi resi e l'erogazione del bene o del servizio è realmente avvenuta (con il passaggio sostanziale del titolo di proprietà del bene oppure i servizi sono stati resi).

I proventi acquisiti per lo svolgimento delle attività istituzionali dell'amministrazione (come i trasferimenti attivi correnti o i proventi tributari) sono stati riconosciuti se nell'esercizio si è verificata la manifestazione finanziaria (accertamento) e tali risorse sono risultate impiegate per la copertura degli oneri e dei costi sostenuti per le attività istituzionali programmate.

I trasferimenti attivi a destinazione vincolata correnti sono stati riconosciuti con riferimento agli oneri alla cui copertura sono destinati.

Per i proventi/trasferimenti in conto capitale, vincolati alla realizzazione di immobilizzazioni, il riconoscimento, per un importo proporzionale all'onere finanziato, è avvenuto con riferimento agli esercizi nei quali si ripartisce il costo/onere dell'immobilizzazione (procedura di ammortamento

attivo, con iscrizione della quota a carico dei successivi esercizi nella voce “Ratei e risconti passivi e contributi agli investimenti” del passivo patrimoniale).

Gli oneri derivanti dall’attività istituzionale sono stati correlati con i proventi e i ricavi dell’esercizio o con le altre risorse rese disponibili per il regolare svolgimento delle attività istituzionali. Il loro riconoscimento è stato effettuato: (1) per associazione di causa ad effetto tra costi ed erogazione di servizi o cessione di beni realizzati, (2) in mancanza di una più diretta associazione, per ripartizione dell’utilità o funzionalità pluriennale su base razionale e sistematica (ad esempio il processo di ammortamento), (3) per imputazione diretta di costi al conto economico dell’esercizio perché associati a funzioni istituzionali o al tempo, ovvero perché sia venuta meno l’utilità o la funzionalità del costo stesso.

STRUTTURA DELLA RELAZIONE

Al fine di facilitare la lettura e la contestualizzazione delle informazioni (prescritte dall’art. 11, comma 6, del D.Lgs. n. 118/2011 e s.m.i.) che questo elaborato deve fornire, la trattazione è stata organizzata in tre parti:

- la PRIMA PARTE, dedicata all’analisi delle principali voci del conto del bilancio e della gestione finanziaria che, attraverso il Conto del Bilancio, analizza il risultato di amministrazione distinguendo le due differenti gestioni: quella di competenza e quella dei residui;
- la SECONDA PARTE, dedicata all’analisi della gestione economica e patrimoniale, che evidenzia la variazione del Patrimonio Netto dell’ente per effetto dell’attività svolta nell’esercizio;
- le APPENDICI DI ANALISI, dedicate all’approfondimento di taluni aspetti critici della gestione dell’ente, attraverso la valorizzazione e l’analisi degli indicatori finanziari del rendiconto.

Inoltre per una maggiore comprensione della composizione dei dati, con riferimento al grado di raggiungimento degli obiettivi dell’ente, viene allegato il referto del controllo di gestione dell’esercizio 2017.

PARTE 1[^]

LE PRINCIPALI VOCI DEL CONTO DEL BILANCIO LA GESTIONE FINANZIARIA

PRINCIPALI VARIAZIONI ALLE PREVISIONI FINANZIARIE INTERVENUTE IN CORSO D'ESERCIZIO

Il Bilancio di previsione dell'esercizio finanziario 2017-2019 è stato approvato dal Commissario Straordinario nella competenza del Consiglio Comunale 2017/0008 del 28/02/2017.

Nel corso dell'esercizio risultano essere stati adottati i seguenti provvedimenti di variazione:

Variazioni di bilancio di competenza del Consiglio Comunale

Atto Amministrativo	Data	Oggetto
Delibera di Consiglio Comunale n. 22	18/05/2017	Variazione al Documento Unico di Programmazione ed al Bilancio di Previsione 2017 –2019 – I° Assestamento generale con riversamento dell'avanzo di amministrazione 2016 – maggio 2017
Delibera di Consiglio Comunale n. 28	06/06/2017	Variazione al Documento Unico di Programmazione ed al Bilancio di Previsione 2017 –2019 – maggio 2017
Delibera di Consiglio Comunale n. 50	16/10/2017	Variazione al Documento Unico di Programmazione ed al Bilancio di Previsione 2017 – 2019 II° Assestamento generale con riversamento dell'avanzo di amministrazione 2016 – ottobre 2017
Delibera di Consiglio Comunale n. 51	16/10/2017	Riconoscimento del debito fuori bilancio ai sensi dell'art. 194 comma 1 lettera a) del D.Lgs. 267/2000, in relazione alla sentenza della Corte d'Appello di Venezia n. 212/2017 pubblicata il 27/01/2017 – Ditta Zanardo Danilo Srl – Variazione al Bilancio di Previsione 2017 - 2019
Delibera di Consiglio Comunale n. 54	30/10/2017	Estinzione anticipata dei mutui contratti con la Cassa Depositi e Prestiti ai sensi della legge 7 agosto 2016 n. 160 e conseguente variazione al Bilancio di Previsione 2017 - 2019
Delibera di Consiglio Comunale n. 63	27/11/2017	Variazione al Documento Unico di Programmazione ed al Bilancio di Previsione 2017 – 2019 III° Assestamento generale – novembre 2017

Variazioni di bilancio di competenza della Giunta Comunale

Delibera di Giunta Comunale n. 118	20/04/2017	Allineamento stanziamenti di Bilancio di Previsione 2017-2019 a seguito di riaccertamento ordinario esercizio 2016
Delibera di Giunta Comunale n. 87	13/03/2018	Riaccertamento ordinario 2017

Prelevamenti dal fondo di riserva:

Giunta Comunale n. 103	06/04/2017
Giunta Comunale n. 119	20/04/2017
Giunta Comunale n. 144	04/05/2017
Giunta Comunale n. 263	25/07/2017
Giunta Comunale n. 268	03/08/2017
Giunta Comunale n. 273	03/08/2017
Giunta Comunale n. 301	05/09/2017
Giunta Comunale n. 302	12/09/2017
Giunta Comunale n. 322	19/09/2017
Giunta Comunale n. 445	07/11/2017
Giunta Comunale n. 490	14/11/2017
Giunta Comunale n. 527	28/11/2017
Giunta Comunale n. 528	28/11/2017
Giunta Comunale n. 529	28/11/2017
Giunta Comunale n. 546	05/12/2017
Giunta Comunale n. 581	05/12/2017
Giunta Comunale n. 584	05/12/2017
Giunta Comunale n. 605	12/12/2017
Giunta Comunale n. 613	19/12/2017
Giunta Comunale n. 619	19/12/2017
Giunta Comunale n. 623	22/12/2017
Giunta Comunale n. 625	22/12/2017

Giunta Comunale n. 627	22/12/2017
Giunta Comunale n. 628	22/12/2017
Giunta Comunale n. 629	22/12/2017
Giunta Comunale n. 630	22/12/2017
Giunta Comunale n. 640	22/12/2017
Giunta Comunale n. 642	22/12/2017

Variazioni di bilancio di competenza del Responsabile del Servizio Finanziario

Variazione di bilancio tra stanziamenti di FPV e stanziamenti correlati

Determina n. 2017/84/0043	21/07/2017	Bilancio di Previsione 2017 – 2019 variazione per aggiornamento FPV da programmazione
Determina n. 2017/84/0048	02/08/2017	Bilancio di Previsione 2017 – 2019 variazione per aggiornamento FPV da programmazione
Determina n. 2017/84/0059	25/09/2017	Variazione al Bilancio di Previsione 2017 – 2019 per aggiornamento FPV da programmazione
Determina n. 2017/84/0065	06/10/2017	Variazione al Bilancio di Previsione 2017 – 2019 per aggiornamento FPV da programmazione
Determina n. 2017/84/0068	16/10/2017	Variazione al Bilancio di Previsione 2017 – 2019 per aggiornamento FPV da programmazione
Determina n. 2017/84/0070	16/10/2017	Variazione al Bilancio di Previsione 2017 – 2019 per aggiornamento FPV da programmazione
Determina n. 2017/84/0073	20/10/2017	Bilancio di Previsione 2017 – 2019 variazione per aggiornamento FPV da programmazione
Determina n. 2017/84/0086	23/11/2017	Bilancio di Previsione 2017 – 2019 variazione per aggiornamento FPV da programmazione
Determina n. 2017/84/0093	23/11/2017	Bilancio di Previsione 2017 – 2019 variazione per aggiornamento FPV da reimputazione
Determina n. 2017/84/0100	30/11/2017	Bilancio di Previsione 2017 – 2019 variazione per aggiornamento FPV da programmazione
Determina n. 2017/84/0102	01/12/2017	Bilancio di Previsione 2017 – 2019 variazione per aggiornamento FPV da programmazione

Determina n. 2017/84/0115	07/12/2017	Bilancio di Previsione 2017 – 2019 variazione per aggiornamento FPV da programmazione
Determina n. 2017/84/0117	11/12/2017	Bilancio di Previsione 2017 – 2019 variazione per aggiornamento FPV da programmazione
Determina n. 2017/84/0119	12/12/2017	Bilancio di Previsione 2017 – 2019 variazione per aggiornamento FPV da programmazione
Determina n. 2017/84/0122	13/12/2017	Bilancio di Previsione 2017 – 2019 variazione per aggiornamento FPV da reimputazione
Determina n. 2017/84/0127	21/12/2017	Bilancio di Previsione 2017 – 2019 variazione per aggiornamento FPV da programmazione per produttività 2017
Determina n. 2017/84/0128	21/12/2017	Bilancio di Previsione 2017 – 2019 variazione per aggiornamento FPV da reimputazione
Determina n. 2017/84/0133	29/12/2017	Bilancio di Previsione 2017 – 2019 variazione per aggiornamento FPV da reimputazione
Determina n. 2017/84/0134	29/12/2017	Bilancio di Previsione 2017 – 2019 variazione per aggiornamento FPV da reimputazione
Determina n. 2017/84/0140	29/12/2017	Aggiornamento FPV di fine esercizio 2017

Variations di bilancio di competenza del Responsabile del Servizio Finanziario
Variatione di Riversamento avanzo vincolato ex art. 175 c. 5 quater, lettera c) Tuel

Determina n. 2017/84/0061	28/09/2017	Riversamento avanzo vincolato per realizzazione iniziative Natale 2017
Determina n. 2017/84/0082	13/11/2017	Riversamento avanzo vincolato per realizzazione iniziative Natale 2017
Determina n. 2017/84/0089	16/11/2017	Bilancio di Previsione - riversamento avanzo vincolato per iniziative Natale 2017

Inoltre nel corso dell'esercizio sono stati approvati i seguenti atti relativi alla **verifica della salvaguardia degli equilibri di bilancio**:

Delibera di Consiglio Comunale n. 39	26/07/2017	Bilancio di Previsione 2017- 2019 – Salvaguardia Equilibri di Bilancio ex art. 193 D.Lgs. 267/2000
--------------------------------------	------------	--

Alla fine della gestione finanziaria dell'esercizio 2017 risulta una quota di avanzo di amministrazione pari a €. **130.354.005,00** così ripartito:

Parte accantonata pari a €. **58.625.711,94** suddiviso in:

1) Fondo crediti di dubbia esigibilità	€.	49.241.113,05;
2) Fondo rischi giudizi pendenti	€.	1.569.560,53;
3) Fondo rischi perdite società partecipate	€.	823.167,36;
4) Fondo rischi da piano economico finanziario (TARI)	€.	5.602.489,20;
5) Fondo trattamento fine mandato del Sindaco	€.	27.000,00;
6) Fondo rinnovo contrattuale	€.	1.362.381,80.

Parte vincolata pari a €. **38.227.883,88** suddiviso in:

1) Vincoli derivanti da Leggi e Principi Contabili	€.	19.712.937,08;
2) Vincoli derivanti da Trasferimenti	€.	7.884.908,79;
3) Vincoli derivanti da contrazione mutui	€.	2.903.039,63;
4) Vincoli formalmente attribuiti dall'Ente	€.	7.513.116,02;
5) Altri vincoli	€.	213.882,36.

Parte destinata a investimenti pari a €. **23.537.099,90**.

Parte disponibile pari a €. **9.963.309,28**.

IL RISULTATO DELLA GESTIONE FINANZIARIA

Tra le prime informazioni che la relazione sulla gestione deve fornire - dopo quelle di carattere generale e relative ai criteri di valutazione adottati (già ampiamente trattati in premessa) -, l'art. 11, comma 6, lettera b) del D.Lgs. n. 118/2011 e s.m.i. prescrive l'illustrazione delle "*principali voci del conto del bilancio*".

Tale previsione è motivata dalla centralità che il Conto del bilancio riveste nel sistema del rendiconto, avendo la funzione di rappresentare sinteticamente le risultanze della gestione, ponendo a confronto i dati di previsione, eventualmente modificati ed integrati a seguito di variazioni intervenute nel corso dell'anno, con quelli finali.

Questo documento evidenzia, infatti, un insieme molto ricco di informazioni che interessano la gestione di competenza e di cassa, oltre a quella dei residui, per giungere alla evidenziazione del risultato che, a sua volta, si compone della somma di risultati parziali, anch'essi utili ai fini della nostra indagine, così come meglio evidenziato nei successivi paragrafi.

Partendo dall'analisi dei risultati complessivi dell'azione di governo, rileviamo che, nel nostro ente, l'esercizio si chiude con il seguente risultato finanziario di amministrazione:

DIMOSTRAZIONE RISULTATO DI AMMINISTRAZIONE

1° METODO

RISULTATO COMPLESSIVO DELLA GESTIONE	GESTIONE		
	RESIDUI	COMPETENZA	TOTALE
Fondo cassa al 01/01/2017			98.422.831,26
RISCOSSIONI	57.230.760,35	276.507.726,65	333.738.487,00
PAGAMENTI	63.287.504,00	238.538.318,67	301.825.822,67
Saldo di cassa al 31/12/2017			130.335.495,59
			0,00
Fondo cassa al 31/12/2017			130.335.495,59
RESIDUI ATTIVI	115.269.667,52	70.157.222,15	185.426.889,67
RESIDUI PASSIVI	28.151.824,40	71.248.627,57	99.400.451,97
Fondo pluriennale vincolato per spese correnti			12.749.704,52
Fondo pluriennale vincolato per spese c/capitale			73.258.223,77
RISULTATO DI AMMINISTRAZIONE			130.354.005,00

2° METODO

AVANZO ANNO PRECEDENTE	106.564.153,91
+ ECONOMIE C/COMPETENZA	181.696.111,02
+ ECONOMIE C/RESIDUI	3.191.653,66
+ MAGGIORI ENTRATE C/COMPETENZA	-154.883.22,30
+ MAGGIORI ENTRATE C/RESIDUI	-6.214.713,29
AVANZO (+) o DISAVANZO (-)	130.354.005,00

3° METODO

AVANZO ANNO PRECEDENTE	106.564.153,91
+ ACCERTATO C/COMPETENZA	346.664.948,80
- VARIAZIONE RESIDUI ATTIVI	6.214.713,29
- IMPEGNATO C/COMPETENZA	309.786.946,24
+ VARIAZIONE RESIDUI PASSIVI	3.191.653,66
+ VARIAZIONE FPV	-10.065.091,84
AVANZO (+) o DISAVANZO (-)	130.354.005,00

Tali valori sono stati determinati in osservanza delle prescrizioni di cui al punto 9.2 del Principio contabile applicato della contabilità finanziaria.

In linea generale si può affermare che un risultato positivo (avanzo di amministrazione) costituisce un indice positivo per la gestione ed evidenza, al termine dell'esercizio, la capacità dell'ente di coprire le spese correnti e quelle d'investimento con un adeguato flusso di entrate. Al contrario, un risultato

negativo (disavanzo di amministrazione) indica una scarsa capacità di previsione nell'andamento delle entrate che inevitabilmente conduce, al termine dell'esercizio, ad un valore complessivo delle spese che non trova integralmente copertura da parte delle entrate.

D'altra parte, se in una visione molto sintetica potrebbe apparire sufficiente conseguire adeguati livelli di avanzo finanziario, in realtà non sempre un risultato complessivo positivo è segnale di buona amministrazione come, allo stesso modo, non sempre un risultato negativo misura un'incapacità gestionale da parte della Giunta.

1.1 La composizione del risultato d'amministrazione

Il risultato d'amministrazione può essere ulteriormente analizzato e letto in funzione dell'eventuale utilizzabilità dei fondi che lo costituiscono distinguendo, ai sensi dell'art. 187 del TUEL, la quota libera, destinata, vincolata ed accantonata. In particolare, mutuando lo schema rappresentativo proposto dall'allegato n. 10, lettera a), al D.Lgs. n. 118/2011 s.m.i., è possibile distinguere:

I. la parte accantonata, che è costituita:

- a) dall'accantonamento al Fondo Crediti di Dubbia Esigibilità;
- b) dagli ulteriori accantonamenti per passività potenziali, fondi spese e rischi (quali ad esempio quelli relativi alla copertura di perdite delle partecipate, dei rischi di soccombenza nei contenziosi legali in corso, al trattamento di fine mandato del Sindaco).

II. la parte vincolata, che è costituita:

- a) da entrate per le quali le leggi, nazionali o regionali, o i principi contabili individuano un vincolo di specifica destinazione alla spesa;
- b) da trasferimenti, erogati da soggetti terzi (anche non PA) a favore dell'ente per una specifica finalità di utilizzo;
- c) da mutui ed altri finanziamenti contratti per la realizzazione di investimenti determinati.

III. la parte destinata agli investimenti, costituita da entrate in conto capitale, senza vincoli di specifica destinazione, non spese.

E' appena il caso di ricordare che non figurano tra le componenti il risultato d'amministrazione le risorse, già accertate ed imputate, destinate a finanziare impegni (relativi ad investimenti o ad altre spese pluriennali) imputati ai futuri esercizi, le quali trovano iscrizione nel relativo fondo pluriennale vincolato stanziato in spesa.

La composizione del risultato d'amministrazione al 31/12/2017 del nostro ente è così riassumibile:

COMPOSIZIONE DEL RISULTATO DI AMMINISTRAZIONE AL 31/12/2017	
A) RISULTATO DI AMMINISTRAZIONE AL 31/12/2017	130.354.005,00
PARTE ACCANTONATA	
Fondo Crediti di dubbia esigibilità	49.241.113,05
Fondo rischi giudizi pendenti	1.569.560,53
Fondo rischi perdite società partecipate	823.167,36
Fondo rischi da piano economico-finanziario (TARI)	5.602.489,20
Fondo Indennità Fine Mandato del Sindaco	27.000,00
Fondo rinnovo contrattuale	1.362.381,80
B) TOTALE PARTE ACCANTONATA	58.625.711,94

PARTE VINCOLATA	
Vincoli derivanti da leggi o da principi contabili	19.712.937,08
Vincoli derivanti da trasferimenti	7.884.908,79
Vincoli derivanti da contrazione di mutui	2.903.039,63
Vincoli formalmente attribuiti dall'Ente	7.513.116,02
Altri vincoli	213.882,36
C) TOTALE PARTE VINCOLATA	38.227.883,88
D) PARTE DESTINATA AGLI INVESTIMENTI	23.537.099,90
TOTALE PARTE DISPONIBILE (E) = A - B - C -D	9.963.309,28

1.1.1 Indicazione delle quote vincolate ed accantonate del risultato d'amministrazione

Con riferimento alle prescrizioni obbligatorie di cui all'art. 11, comma 6, lettera d), del D.Lgs. n.118/2011 s.m.i., che prevede l'indicazione analitica delle quote vincolate ed accantonate del risultato d'amministrazione, si evidenzia quanto segue:

ANALISI DELLE RISORSE ACCANTONATE EVIDENZIATE NEL PROSPETTO DEL RISULTATO DI AMMINISTRAZIONE

Descrizione	Risorse accantonate al 01/01/2017	Utilizzo/rettifiche accantonamenti	Accantonamenti da stanziamenti	Risorse accantonate al 31/12/2017
Fondo Crediti di dubbia esigibilità (***)	34.282.861,27		14.958.251,78	49.241.113,05
Fondo rischi giudizi pendenti	1.239.9999,00	70.438,47	400.000,00	1.569.560,53
Fondo rischi perdite società partecipate	723.167,36		100.000,00	823.167,36
Fondo rischi da piano economico-finanziario (TARI)	3.432.182,00		2.170.307,20	5.602.489,20
Fondo Indennità Fine Mandato del Sindaco	20.000,00		7.000,00	27.000,00
Fondo rinnovo contrattuale	0,00		1.362.381,80	1.362.381,80
				58.625.711,94

(***) La determinazione del Fondo crediti di dubbia esigibilità è stata calcolata al 100% mediante il metodo della media semplice che per il 2017 ammonta a €. 34.282.861,27. Per quanto riguarda i rimanenti 14.958.251,78 in via precauzionale sono stati accantonati valutando sia la consistenza dei residui attivi esistenti con anzianità superiore ai 5 anni che l'andamento della riscossione dei proventi per violazione del codice della strada.

FONDO CREDITI DUBBIA ESIGIBILITA' ED ALTRI FONDI

Il principio contabile 4/2 allegato al D.lgs. 118/2011 prevede in relazione al calcolo del fondo crediti dubbia esigibilità che:

“Con riferimento agli enti locali, nel 2015 è stanziata in bilancio una quota dell'importo dell'accantonamento quantificato nel prospetto riguardante il fondo crediti di dubbia esigibilità allegato al bilancio di previsione pari almeno al 36 per cento, se l'ente non ha aderito alla sperimentazione di cui all'articolo 36, e al 55 per cento, se l'ente ha aderito alla predetta sperimentazione. Nel 2016 per tutti gli enti locali lo stanziamento di bilancio riguardante il fondo crediti di dubbia esigibilità è pari almeno al 55 per cento, nel 2017 è pari almeno al 70 per cento,

nel 2018 è pari almeno all'85 per cento e dal 2019 l'accantonamento al fondo è effettuato per l'intero importo.

In sede di rendiconto, fin dal primo esercizio di applicazione del presente principio, l'ente accantona nell'avanzo di amministrazione l'intero importo del fondo crediti di dubbia esigibilità quantificato nel prospetto riguardante il fondo allegato al rendiconto di esercizio, salva la facoltà prevista per gli esercizi dal 2015 al 2018, disciplinata nel presente principio”.

Relativamente al Comune di Padova la scelta dei crediti da inserire per determinare il fondo crediti dubbia esigibilità è stata quella di escludere i crediti relativi alla tariffa rifiuti (Tia/Tares/Tari). Infatti il metodo di determinazione delle tariffe, sia per la TIA che per TARES/TARI, è identico ed è disciplinato dal DPR n. 158/1999, sulla base del quale i crediti inesigibili devono trovare copertura integrale con il gettito delle tariffe TIA/TARES/TARI. Al riguardo va ricordato che il Regolamento di cui al DPR n. 158 del 1999, applicabile, alla luce degli espressi richiami normativi, ai fini della Tariffa di Igiene Ambientale di cui al d.lgs. n. 22 del 1997 (TIA 1), della Tariffa Integrata Ambientale di cui al d.lgs. n. 152 del 2006 (TIA2), del Tributo comunale sui rifiuti e sui servizi di cui all'art. 14 del d.l. n. 201 del 2011 (TARES) e della Tariffa Rifiuti (TARI), componente dell'imposta unica comunale di cui all'art. 1, commi 639 e seguenti, della legge n. 147 del 2013, stabilisce che l'ammontare dei crediti divenuti inesigibili in un dato anno va computato tra i costi da coprire con la tariffa dell'anno successivo (cfr. allegato 1 al Regolamento, punto 1 - Tariffa di riferimento a regime). Tale previsione si aggiunge alla possibilità, mutuata dall'ordinamento tributario, di istituire un fondo rischi fino al limite del 5% dell'ammontare dei crediti (cfr. punto 8 delle Linee guida per la redazione del piano finanziario e per l'elaborazione delle tariffe ai fini TARES pubblicate dal Ministero dell'economia e delle finanze. Il regolamento comunale della TARI approvato con deliberazione del Consiglio Comunale n. 50 del 4 agosto 2014 al comma 4 dell'art. 12 prevede che “è riportato a nuovo, nel Piano finanziario successivo o anche in Piani successivi, lo scostamento tra gettito a preventivo e a consuntivo del tributo comunale sui rifiuti, al netto del tributo provinciale.” Inoltre gli ultimi Piani economici finanziari del Comune di Padova prevedono un apposito accantonamento del 4% - 5% dell'ammontare di tali crediti.

In relazione al Fondo Crediti di Dubbia Esigibilità, si evidenzia che lo stesso è stato quantificato utilizzando il metodo della media semplice (principio contabile applicato alla contabilità finanziaria -allegato n. 4/2 del D.Lgs. 118/2011 e s.m.i.).

Si porta in dettaglio il prospetto di calcolo per la determinazione del F.D.C.E. a rendiconto.

ES	TITOLO	TIPOLOGIA	CATEGORIA	CAPITOLO	Descrizione	Acc. FCDE M.S.	INTEGRAZIONE	TOTALE
E	1	0101	06	10004700	RECUPERO EVASIONE I.M.U. (IMPOSTA MUNICIPALE PROPRIA)	693.663,58		693.663,58
E	1	0101	08	10002000	GETTITO STRAORDINARIO PER RECUPERO EVASIONE FISCALE (ICI) - VEDI SPESA CAP. 11205700/parte	48.186,77		48.186,77
E	1	0101	08	10004300	RECUPERO EVASIONE I.C.I. (IMPOSTA COMUNALE IMMOBILI) - VEDI SPESA PARTE CAP. 11205700	2.436.086,32	34.852,20	2.470.938,52
E	1	0101	53	10005000	IMPOSTA COMUNALE SULLA PUBBLICITA' e SOPRATTASSE	419.103,28		419.103,28
E	1	0101	53	10005005	RECUPERO PARTITE ARRETRATE IMPOSTA COMUNALE SULLA PUBBLICITA' E DIRITTO SULLE PUBBLICHE AFFISSIONI	0	379.472,52	379.472,52
					TOTALE	3.597.039,95	414.324,72	4.011.364,67
E	3	01	0100	30085000	PROVENTI DA VENDITA ENERGIA IMPIANTI FOTOVOLTAICI	28.049,81		28.049,81
E	3	01	0200	30030200	PROVENTI DA ILLUMINAZIONE VOTIVA - Rilevante ai fini Iva	16,88		16,88
E	3	01	0200	30030500	PROVENTI DA SERVIZIO NECROSCOPICO E CIMITERIALE	390,22		390,22
E	3	01	0200	30035500	PROVENTI DA SERVIZI SPORTIVI, RICREATIVI E PALAZZETTO DELLO SPORT (Rilevante ai fini I.v.a.)	547.457,64		547.457,64
E	3	01	0200	30042600	PROVENTI DA RISCOSSIONE TARIFFE ARRETRATE DELLA REFEZIONE SCOLASTICA	0	187.732,78	187.732,78
E	3	01	0200	30043000	PROVENTI DA RETTE PER FREQUENZA ASILI NIDO COMUNALI (Rilevante ai fini I.v.a.)	136.319,31		136.319,31
E	3	01	0200	30043500	PROVENTI DA VENDITA BUONI PASTO PER FREQUENZA SCUOLE MATERNE, ELEMENTARI E MEDIE (Rilevante ai fini I.v.a.)	25.600,60		25.600,60
E	3	01	0300	30054500	PROVENTI DA PATRIMONIO DISPONIBILE	7.367,84		7.367,84
E	3	01	0300	30054600	PROVENTI CANONI ALLOGGI COMUNALI	1.198.278,46	100.378,00	1.298.656,46
E	3	01	0300	30054700	PROVENTI DA CANONI DI CONCESSIONE ALLOGGI PER EMERGENZA ABITATIVA - VEDI PARTE SPESA CAP. 13187400	496.945,26		496.945,26
E	3	01	0300	30056400	PROVENTI DA CANONI DA ASSOCIAZIONI ED ENTI NO-PROFIT - VEDI CAP. 13129200 - 14133600	511.096,71		511.096,71
E	3	01	0300	30059000	C.O.S.A.P. - (CANONE OCCUPAZIONE SPAZI SU AREE PUBBLICHE)	366.210,19		366.210,19
E	3	01	0300	30059005	PARTITE ARRETRATE CANONE OCCUPAZIONE SPAZI ED AREE PUBBLICHE	0	296.611,15	296.611,15
E	3	01	0300	30061000	PROVENTI DA CONCESSIONE PER USO LOCALI CONSIGLI DI QUARTIERE	332,47		332,47
E	3	01	0300	30061400	PROVENTI DA CANONI FORFETTARI, RIMBORSI VARI, PER USO SALE COMUNALI (Rilevante ai fini I.v.a.) - VEDI SPESA CAP. 13001000 - 14163300 - 14020500 - 13001010 - 11234015 - 22189505.	4.923,11		4.923,11
E	3	01	0300	30061900	PROVENTI DA CANONI PER SPAZI DI SOSTA E PARCHEGGI CONVENZIONATI	3.107.761,69		3.107.761,69
E	3	01	0300	30062400	PROVENTI DA DEMANIO E PATRIMONIO INDISPONIBILE - VEDI SPESA CAP. 13000700	34.421,17		34.421,17
E	3	01	0300	30062500	PROVENTI DA DEMANIO E PATRIMONIO INDISPONIBILE	203.813,16		203.813,16
E	3	01	0300	30062800	PROVENTI DA CANONI ACEGAS-APS SPA - VEDI SPESA CAP. 13097400	0		0,00
E	3	01	0300	30080400	PROVENTI DA CANONI IMMOBILE VIA GOZZI - VEDI SPESA CAP. 13008900	13,73		13,73
					TOTALE	6.668.998,25	584.721,93	7.253.720,18
E	3	02	0200	30041400	PROVENTI DA SERVIZIO RIMOZIONI E CUSTODIA VEICOLI	2.483,83		2.483,83
E	3	02	0200	30041900	PROVENTI DA ILLECITI AMM.VI PER INFRAZIONI AL CODICE della STRADA - V. SPESA CAP. 13193700 - 13217300 - 22095805 - 22095815 - 22095820 - 22095830 - 22196800 - 11242000 - 11248400 - 11248405 - 12248400 - 13061100 - 13241900 - 13086420	216,97		216,97
E	3	02	0200	30042400	PROVENTI DA RISCOSSIONE COATTIVA RUOLI ANNI ARRETRATI	3.287.644,48	0,00	3.287.644,48
E	3	02	0200	30043400	PROVENTI DA VIOLAZIONI AMM.VE - L.R. 35/94 - VEDI SPESA CAP. 13005300 - 13005305 - 13005310 - 14005400 - 19005400	3.275.951,27		3.275.951,27
E	3	02	0200	30043600	PROVENTI DA VIOLAZIONI ART. 142 CDS	0	200.426,47	200.426,47
E	3	02	0200	30043700	PROVENTI DA RISCOSSIONE COATTIVA DIRETTA	0	13.758.778,66	13.758.778,66
E	3	02	0200	30043800	PROVENTI DA SEQUESTRO ELEMOSINE	0		0,00
					TOTALE	6.566.296,55	13.959.205,13	20.525.501,68
E	3	04	0200	30064000	DIVIDENDI DI SOCIETA'	10.655.716,54		10.655.716,54
					TOTALE	10.655.716,54	0,00	10.655.716,54
E	3	05	0200	30072200	PROVENTI DA RECUPERO SPESE SU IMMOBILI COMUNALI	41.371,46		41.371,46
E	3	05	0200	30077500	PROVENTI DA RECUPERO SPESE DI GIUDIZIO	4.586,80		4.586,80
E	3	05	0200	30079100	PROVENTI DA RIMBORSO PASSIVITA' PREGRESSE (SERVIZIO IDRICO INTEGRATO) (parz. rilevante ai fini I.v.a.)	182.684,86		182.684,86
E	3	05	0200	30088500	PROVENTI DA RECUPERO QUOTA SPESE DI FUNZIONAMENTO COMMISSIONE ELETTORALE MANDAMENTALE (C.E.M.)	1.559,03		1.559,03
					TOTALE	230.202,15	0,00	230.202,15
E	4	02	0300	40121000	TRASFERIMENTI DI CAPITALE DIVERSI (VEDI SPESA CAPITOLI INVESTIMENTI) - 2086	6.564.607,83		6.564.607,83
					TOTALE	6.564.607,83	0,00	6.564.607,83
					TOTALE	34.282.861,27	14.958.251,78	49.241.113,05

ALTRI FONDI

Relativamente al fondo rischi spese legali ed al fondo rischi perdite società partecipate sono stati accantonati rispettivamente € 1.569.560,53 e € 823.167,36.

1.1.2 *Indicazione delle quote vincolate del risultato d'amministrazione*

DETTAGLIO QUOTE VINCOLATE AVANZO DI AMMINISTRAZIONE 2017

PARTE CORRENTE

DESCRIZIONE	ANNO	IMPORTO
Vincoli formalmente attribuiti dall'Ente	2017	1.984.602,16
Vincoli derivanti da trasferimenti	2017	2.092.155,46
Vincoli derivanti da Leggi e da principi contabili	2017	5.480.913,12
Quota vincoli da competenza 2017		9.557.670,74
Vincoli formalmente attribuiti dall'Ente	2016	4.392.374,12
Vincoli derivanti da trasferimenti	2016	1.412.299,67
Vincoli derivanti da Leggi e da principi contabili	2016	7.857.531,90
Quota vincoli anni precedenti		13.662.205,69
TOTALE AVANZO VINCOLATO PARTE CORRENTE		23.219.876,43

PARTE INVESTIMENTI

Vincoli formalmente attribuiti dall'Ente	2017	18.304,00
Vincoli derivanti da trasferimenti	2017	1.307.877,30
Vincoli derivanti da contrazione di mutui	2017	91.989,20
Vincoli derivanti da Leggi e da principi contabili	2017	1.954.330,17
Quota vincoli da competenza 2017		3.372.500,67
Vincoli formalmente attribuiti dall'Ente	2016	1.117.835,74
Vincoli derivanti da trasferimenti	2016	3.072.576,36
Vincoli derivanti da contrazione di mutui	2016	2.811.050,43
Vincoli derivanti da Leggi e da principi contabili	2016	4.420.161,89
Quota vincoli anni precedenti		11.421.624,42
TOTALE AVANZO VINCOLATO PARTE INVESTIMENTI		14.794.125,09

Di seguito si rappresentano le principali voci che compongono l'avanzo di amministrazione vincolato suddiviso per fonti di finanziamento:

VINCOLI ATTRIBUITI DALL'ENTE

AVANZO PREGRESSO	AVANZO COMPETENZA	TOTALE	Cap. Entrata	Descrizione
587.028,88	543.135,00	1.130.163,88		Interventi Vari
104.522,42	0,00	104.522,42	30079300	Proventi da rimborso spese procedure d'asta
44.056,50	154.050,10	198.106,60	30073900	Entrate da privati per promozione attività culturali
196.111,84	14.724,00	210.835,84	40123300	Contributo per risarcimento danni al patrimonio comunale
0,00	74.621,14	74.621,14	30076900	Proventi da recupero spese per ricovero anziani e indigenti sostenute presso istituti vari
231.663,43	20.880,20	252.543,63	30047400	Proventi da diritti di istruttoria sportello unico attività produttive
248.216,20	25.578,80	273.795,00	30045500	Proventi da servizi agli anziani e partecipazioni sociali varie
264.813,32	139.398,11	404.211,43	30061400	Proventi da canoni forfettari, rimborsi vari per uso sale comunali
280.092,14	0,00	280.092,14	30082000	Proventi da recupero spese per notificazione atti messi comunali
306.197,39	40.354,10	346.551,49	30073000	Proventi rette partecipazione corsi di attività motoria
			30076300	Proventi per promozione attività e manifestazioni sportive
359.010,35	15.218,32	374.228,67	30036500	Proventi da manifestazioni artistiche e culturali
27.269,93	256.043,57	283.313,50	20009500	Sponsorizzazioni per attività Gabinetto del Sindaco
			30076800	Proventi da recuperi diversi per attività del Gabinetto del Sindaco
431.818,64	000	431.818,64	30081900	Proventi per attività del settore
88.337,86	2.958,55	91.296,41	30056400	Proventi da canoni da associazioni ed enti no profit
808.157,96	340.054,61	1.148.212,57	30081300	Proventi da servizio di cremazione
626.387,25	375.889,66	1.002.276,91	30054700	Proventi da canoni di concessione alloggi per emergenza abitativa
906.525,75	0,00	906.525,75	40096500	Alienazione avelli, loculi e colombari

TRASFERIMENTI DA ALTRI ENTI

AVANZO PREGRESSO	AVANZO COMPETENZA	TOTALE	Cap. Entrata	Descrizione
26.651,73	465.036,37	491.688,10		Interventi vari
	285.766,00	285.766,00	20011900	Contributo ULSS 16 PD per impegnativa di cura domiciliare
33.284,42	2.786,54	36.070,96	20029900	Contributi di enti diversi per attività sociali

TRASFERIMENTI DA PRIVATI

AVANZO PREGRESSO	AVANZO COMPETENZA	TOTALE	Cap. Entrata	Descrizione
411.792,03	1.183.699,03	1.595.491,06		Interventi vari
312.177,80	275.671,25	587.849,05	40154400	Contributo G.S.E. per realizzazione impianti fotovoltaici
427.248,94	751.577,98	1.178.826,92	30080800	Contributo ambientale Acegas - APS per il funzionamento della terza linea del termovalorizzatore

TRASFERIMENTI DALLA PROVINCIA

AVANZO PREGRESSO	AVANZO COMPETENZA	TOTALE	Cap. Entrata	Descrizione
5.227,43	0,00	5.227,43		Interventi vari

TRASFERIMENTI DALLA REGIONE

AVANZO PREGRESSO	AVANZO COMPETENZA	TOTALE	Cap. Entrata	Descrizione
345.102,89	2.170,45	347.273,34		Interventi vari
154.450,89		154.450,89	40113200	Contributo della Regione per accordo di programma investimenti trasporto pubblico L.R. 25/98
15.000,00	30.000,00	45.000,00	20009400	Contributo della Regione per sviluppo e sostenibilità del Turismo Veneto
80.766,92	32.592,77	113.359,69	20023000	Contributo della Regione per attività del Gabinetto del Sindaco

TRASFERIMENTI DALLO STATO

AVANZO PREGRESSO	AVANZO COMPETENZA	TOTALE	Cap. Entrata	Descrizione
254.443,55	99.746,61	354.190,16		Interventi vari
103.291,38	0,00	103.291,38	40113400	Contributo dello Stato per realizzazione sistema di controllo automatico accesso zone traffico limitato "Progetto Road Pricing"
0,00	157.212,00	157.212,00	20021600	Contributo dello Stato per rimborso buoni pasto
323.666,20		323.666,20	40110400	Contributo dello Stato per PRUSST nodo Fiera Ponte Verde
1.349.533,25		1.349.533,25	40118900	Contributo dello Stato per progetto sicurezza Promix

TRASFERIMENTI DALL' U. E.

AVANZO PREGRESSO	AVANZO COMPETENZA	TOTALE	Cap. Entrata	Descrizione
126.139,93	113.773,76	239.913,69		Interventi vari
130.525,85		130.525,85	20014700	Contributo U.E. per finanziamento progetto SEE MMS
184.457,00		184.457,00	20012400	Contributo U.E. per progetto Intelligent Energy Europe (IEE) - Padova FIT (Vecchio vincolo 201310072)
201.115,82	0,00	201.115,82	20014900	Contributo U.E. per progetto Urban Green Belts

AVANZO FINANZIATO DA MUTUI

L'avanzo vincolato derivante dalla contrazione dei mutui nell'esercizio 2016 ammontava a complessivi €. 4.011.691,31 e per effetto delle operazioni di estinzione e riduzione al 31/12/2017 ammonta a €. 2.903.039,63. Tale attività di estinzione e riduzione proseguirà anche nel corso dell'anno 2018.

VINCOLI IMPOSTI DALLA LEGGE

AVANZO PREGRESSO	AVANZO COMPETENZA	TOTALE	Cap. Entrata	Descrizione
1.685.483,52	3.512.784,57	5.198.268,09		Interventi Vari
4.071,38	21.975,08	26.046,46	30070900	Proventi da sanzioni per inquinamento acustico L.R. 10/05/99 n. 21 E L. 447/95
47.356,01	60.219,41	107.575,42	30058000	Proventi da controlli su impianti termici (Legge 412/93)
228.042,07	7.458,79	235.500,86	40097500	Entrate da alienazioni aree peep
0,00	0,00	0,00		CAPITOLO SPESA 43536000 - Rimborso Mutui e altri finanziamenti a medio lungo termine ad Amministrazioni Centrali
122.878,59	114.719,62	237.598,21	40097900	Entrate da concessioni edilizie per oneri di urbanizzazione secondaria
340.679,21	924.272,32	1.264.951,53	30043400	Proventi da violazioni amministrative L.R. 35/94
455.660,11	19.291,77	474.951,88	40114800	Contributi per violazioni su pubbliche affissioni art. 24 D.Lgs. 507/93 s.m.i.
610.000,00	300.000,00	910.000,00	30082100	Proventi da entrate per sterilizzazione inversione contabile iva Reverse Charge
321.834,36	285.096,28	606.930,64	10011000	Imposta di soggiorno
752.715,34	335.667,82	1.088.383,16	40095000	Alienazione aree
2.374.165,93	675.042,15	3.049.208,08	30041900	Proventi da illeciti amministrativi per infrazioni codice della strada LETTERA C 25%
2.473.941,49	1.004.669,29	3.478.610,78	30041900	Proventi da illeciti amministrativi per infrazioni codice della strada LETTERA A 12,50%
2.860.865,78	174.046,19	3.034.911,97	30041900	Proventi da illeciti amministrativi per infrazioni codice della strada LETTERA B 12,50%

PARTE ESTINZIONE ANTICIPATA MUTUI – Titolo 4°

DESCRIZIONE	ANNO	IMPORTO
Vincoli derivanti da Leggi e da principi contabili	2017	213.882,36
Quota vincoli da competenza 2017		213.882,36
Vincoli derivanti da Leggi e da principi contabili	2016	0,00
Quota vincoli anni precedenti		0,00
TOTALE AVANZO VINCOLATO TITOLO 4°		213.882,36
TOTALE QUOTA VINCOLATA ANNO 2017		38.227.883,88

1.1.1 Indicazione delle quote destinate ad investimenti ed accantonate del risultato d'amministrazione

**DETERMINAZIONE QUOTA RISULTATO DI AMMINISTRAZIONE
DESTINATO AD INVESTIMENTI
(Entrate di parte capitale senza vincoli di specifica destinazione)**

GESTIONE COMPETENZA

Entrata correnti e titolo 4	244.282,06
Totale Entrate destinate ad investimenti	244.282,06 (A)

Chiusura riaccertamento spese per investimenti	2.675.047,29
Totale economie spese finanziate con entrate destinate ad investimenti	2.675.047,29 (B)

SALDO GESTIONE COMPETENZA (A + B)	2.919.329,35
SALDO DI COMPETENZA DA DESTINARE AD INVESTIMENTI	2.919.329,35 (C)

GESTIONE RESIDUI

Economie Spesa titolo 2	997.978,40
SALDO DA DESTINARE AD AVANZO PER INVESTIMENTI	997.978,40 (D)

**TOTALE PARTE DEL RISULTATO DI AMMINISTRAZIONE DA DESTINARE AGLI
INVESTIMENTI**

Avanzo in conto capitale proveniente da esercizi precedenti non applicato	19.619.792,15
Avanzo derivante dalla gestione di competenza e dei residui da destinare ad investimenti (C) + (D)	3.917.307,75
SALDO DA DESTINARE AD INVESTIMENTI	23.537.099,90

Passando all'analisi della composizione del risultato sulla base della variabile temporale degli addendi, così come evidenziati nella precedente tabella denominata “*Il risultato complessivo della gestione*”, si evince che lo stesso può essere analizzato distinguendo:

gg) il *risultato della gestione di competenza*;

hh) il *risultato della gestione dei residui*, comprensivo del fondo cassa iniziale.

La somma algebrica dei due addendi permette di ottenere il valore complessivo del risultato ma, nello stesso tempo, l'analisi disaggregata fornisce informazioni per quanti, a vario titolo, si interessano ad una lettura più approfondita del Conto consuntivo dell'ente locale.

Il risultato di amministrazione può derivare da differenti combinazioni delle due gestioni (competenza e residui): in altre parole, l'avanzo può derivare sia dalla somma di due risultati parziali positivi, sia da un saldo attivo di una delle due gestioni in grado di compensare valori negativi dell'altra.

A loro volta, ciascuno di essi può essere scomposto ed analizzato quale combinazione di risultanze di cassa (che misurano operazioni amministrativamente concluse) da altre che, attraverso i residui, dimostrano, con diverso grado di incertezza, la propria idoneità futura a generare movimenti di cassa.

1.2 La gestione di competenza

Con il termine “*gestione di competenza*” si fa riferimento a quella parte della gestione ottenuta considerando solo le operazioni finanziarie relative all'esercizio in corso, senza, cioè, esaminare quelle generate da fatti accaduti negli anni precedenti e non ancora conclusi.

Questa gestione evidenzia, infatti, il risultato ottenuto quale differenza tra gli accertamenti e gli impegni dell'esercizio, a loro volta distinti in una gestione di cassa ed in una dei residui, con risultati parziali che concorrono alla determinazione del risultato totale.

I risultati della gestione di competenza (di cassa e residui), se positivi, evidenziano la capacità dell'ente di acquisire ricchezza e destinarla a favore della collettività amministrata. Allo stesso modo risultati negativi portano a concludere che l'ente ha dato vita ad una quantità di spese superiori alle risorse raccolte che, se non adeguatamente compensate dalla gestione residui, determinano un risultato finanziario negativo.

Il risultato di questa gestione, di norma, evidenzia la capacità da parte dell'ente di prevedere dei flussi di entrata e di spesa, sia nella fase di impegno/accertamento che in quella di pagamento/riscossione, tali da consentire il pareggio finanziario (Principio dell'equilibrio di bilancio) non solo in fase previsionale ma anche durante l'intero anno.

Non a caso l'art. 193 del TUEL impone il rispetto, durante la gestione e nelle variazioni di bilancio, del pareggio finanziario e di tutti gli equilibri stabiliti in bilancio per la copertura delle spese correnti e per il finanziamento degli investimenti, secondo le norme del testo unico, con particolare riferimento agli equilibri di competenza e di cassa del bilancio.

Al termine dell'esercizio, pertanto, una attenta gestione dovrebbe dar luogo ad un risultato, di pareggio o positivo, in grado di dimostrare la capacità dell'ente di conseguire un adeguato flusso di risorse (accertamento di entrate) tale da assicurare la copertura finanziaria degli impegni di spesa assunti.

In generale, si può ritenere che un risultato della gestione di competenza positivo (avanzo) evidenzia una equilibrata e corretta gestione, mentre un valore negativo trova generalmente la sua giustificazione nel verificarsi di eventi imprevedibili che hanno modificato le iniziali previsioni attese.

Bisogna, però, aggiungere che il dato risultante da questa analisi deve essere considerato congiuntamente all'avanzo applicato che può celare eventuali scompensi tra entrate accertate e spese impegnate. In altri termini, risultati della gestione di competenza negativi potrebbero essere stati coperti dall'utilizzo di risorse disponibili, quali l'avanzo di amministrazione dell'anno precedente.

Non sempre però questa soluzione è sintomatica di squilibri di bilancio, in quanto potrebbe essere stata dettata da precise scelte politiche che hanno portato ad una politica del risparmio negli anni precedenti da destinare poi alle maggiori spese dell'anno in cui l'avanzo viene ad essere applicato.

Con riferimento alla gestione di competenza del nostro ente, ci troviamo di fronte ad una situazione contabile di competenza così sintetizzabile:

IL RISULTATO DELLA GESTIONE DI COMPETENZA

Accertamenti di competenza	346.664.948,80
Impegni di competenza	309.786.946,24
Quota FPV iscritta in entrata al 01/01/2017	75.942.836,45
Impegni confluiti in FPV al 31/12/2017	86.007.928,29
AVANZO/DISAVANZO	26.812.910,72
Avanzo di amministrazione applicato	13.902.170,75
SALDO DELLA GESTIONE DI COMPETENZA	40.715.081,47

Il valore “*segnalatico*” del risultato della gestione di competenza si arricchisce di ulteriori significati se viene disaggregato ed analizzato, secondo una classificazione ormai fatta propria dalla dottrina e dal legislatore, in quattro principali componenti ciascuna delle quali evidenzia un particolare aspetto della gestione.

Il **Bilancio corrente** è deputato ad evidenziare le entrate e le spese finalizzate ad assicurare l'ordinaria gestione dell'ente, oltre al sostenimento di quelle spese che non presentano effetti sugli esercizi successivi;

- il **Bilancio investimenti** è volto a descrivere le somme destinate alla realizzazione di infrastrutture o all'acquisizione di beni mobili che trovano utilizzo per più esercizi nell'ente e che incrementano o decrementano il patrimonio del Comune;
- il **Bilancio per movimenti di fondi** è finalizzato a presentare quelle poste compensative di entrata e di spesa che hanno riflessi solo sugli aspetti finanziari della gestione senza influenzare quelli economici;
- il **Bilancio della gestione per conto di terzi** sintetizza posizioni anch'esse compensative e correlate di entrate e di uscite estranee al patrimonio dell'ente.

Questa suddivisione, con riferimento ai dati del nostro ente, trova adeguata specificazione nella tabella che segue:

Entrate di parte corrente (Titoli I° - II° - III°)	267.868.146,95
Spese correnti	-237.067.897,90
Quota FPV di parte corrente iscritta in entrata al 01/01/2017	12.993.435,68
Impegni di parte corrente confluiti in FPV al 31/12/2017	-12.749.704,52
Quota di capitale ammortamento mutui	6.097.996,86
SALDO DI PARTE CORRENTE	24.945.983,35
Utilizzo avanzo di amministrazione per spese correnti	10.532.645,57
Entrate di parte corrente destinate per spese di investimento	-3.355.341,27
Equilibrio di parte corrente	32.123.287,65
Utilizzo avanzo di amministrazione per spese di investimento	3.369.525,18
Quota FPV di parte capitale iscritta in entrata al 01/01/2017	62.949.400,77
Entrate conto capitale titoli 4.00 – 5.00 – 6.00	41.061.116,45
Entrate titolo 5.03 per riscossioni crediti di medio lungo termine	0,00
Entrate di parte corrente destinate per spese di investimento	3.355.341,27
Spese c/Capitale	-28.385.366,08
Impegni di parte capitale confluiti in FPV al 31/12/2017	-73.258.223,77
Spese Titolo 3.01 – per acquisizioni attività finanziarie	-500.000,00
Equilibrio di parte capitale	8.591.793,82

Entrata titolo 9	37.735.685,40
Spese titolo 7	37.735.685,40
Equilibrio partite di giro e servizi conto terzi	0,00
SALDO GESTIONE DI COMPETENZA	40.715.081,47

1.2.1 L'equilibrio del Bilancio corrente

Il bilancio corrente trova una sua implicita definizione nell'articolo 162, comma 6, del D.Lgs. n.267/2000 che così recita:

“... le previsioni di competenza relative alle spese correnti sommate alle previsioni di competenza relative ai trasferimenti in c/capitale, al saldo negativo delle partite finanziarie e alle quote di capitale delle rate di ammortamento dei mutui e degli altri prestiti, con l'esclusione dei rimborsi anticipati, non possono essere complessivamente superiori alle previsioni di competenza dei primi tre titoli dell'entrata, ai contributi destinati al rimborso dei prestiti e all'utilizzo dell'avanzo di competenza di parte corrente e non possono avere altra forma di finanziamento, salvo le eccezioni tassativamente indicate nel principio applicato alla contabilità finanziaria necessarie a garantire elementi di flessibilità degli equilibri di bilancio ai fini del rispetto del principio dell'integrità.”

Ne consegue che, anche in sede di rendicontazione, appare indispensabile verificare se questo vincolo iniziale abbia trovato concreta attuazione al termine dell'esercizio, confrontando tra loro, in luogo delle previsioni di entrata e di spesa, accertamenti ed impegni della gestione di competenza.

In generale, potremmo sostenere che il bilancio corrente misura la quantità di entrate destinate all'ordinaria gestione dell'ente, cioè da utilizzare per il pagamento del personale, delle spese d'ufficio, dei beni di consumo, per i fitti e per tutte quelle uscite che non trovano utilizzo solo nell'anno in corso nel processo di erogazione.

Nel nostro ente, al termine dell'esercizio, è possibile riscontrare una situazione contabile quale quella riportata nella tabella

EQUILIBRI DI PARTE CORRENTE COMPETENZA

Entrata titolo 1	162.192.563,82
Entrata titolo 2	32.557.464,85
Entrata titolo 3	73.118.118,28
Spesa titolo 1	-237.067.897,90
Spesa titolo 4	-6.097.996,86
Quota FPV di parte corrente iscritta in entrata al 01/01/2017	12.993.435,68
Impegni di parte corrente confluiti in FPV al 31/12/2017	-12.749.704,52
SALDO DI PARTE CORRENTE	24.945.983,35
Utilizzo avanzo di amministrazione per spese correnti	10.532.645,57
Entrate di parte corrente destinate per spese di investimento	-3.355.341,27
Equilibrio di parte corrente	32.123.287,65

1.2.2 L'equilibrio del Bilancio investimenti

Se il bilancio corrente misura la differenza tra le entrate e le spese di breve termine, il bilancio investimenti analizza il sistema di relazioni tra fonti ed impieghi relative a quelle che partecipano per più esercizi nei processi di produzione e di erogazione dei servizi dell'ente.

In particolare, le spese che l'ente sostiene per gli investimenti sono quelle finalizzate alla realizzazione ed acquisto di impianti, opere e beni non destinati all'uso corrente. Tali spese permettono di assicurare le infrastrutture necessarie per l'esercizio delle sue funzioni istituzionali, per l'attuazione dei servizi pubblici e per promuovere e consolidare lo sviluppo sociale ed economico della popolazione.

Contabilmente le spese di investimento sono inserite nel bilancio ai titoli II e III della spesa e, per la maggior parte, trovano specificazione nel Programma triennale dei lavori pubblici.

L'Ente, ai sensi dell'art. 199 del TUEL, può provvedere al finanziamento delle spese di investimento mediante:

- l'utilizzo di entrate correnti destinate per legge agli investimenti;
- l'utilizzo di entrate derivanti dall'alienazione di beni;
- la contrazione di mutui passivi;
- l'utilizzo di entrate derivanti da trasferimenti in conto capitale dello Stato o delle Regioni o di altri enti del settore pubblico allargato;
- l'utilizzo dell'avanzo di amministrazione ai sensi dell'art. 187 TUEL;
- l'utilizzo dell'avanzo di parte corrente, eccedente rispetto alle spese correnti ed alle quote capitali dei prestiti.

Si ritiene opportuno precisare che il ricorso al credito è senza alcun dubbio la principale forma di copertura delle spese d'investimento, che si ripercuote sul bilancio gestionale dell'Ente per l'intera durata del periodo di ammortamento del finanziamento. Ne deriva che la copertura delle quote di interesse deve essere finanziata o con una riduzione delle spese correnti oppure con un incremento delle entrate correnti.

L'equilibrio parziale del bilancio investimenti può essere determinato confrontando le entrate per investimenti esposte nei titoli IV, V e VI (con l'esclusione delle somme, quali gli oneri di urbanizzazione, che sono già state esposte nel Bilancio corrente, e le somme per riscossione crediti e altre attività finanziarie) con le spese dei titoli II e III da cui sottrarre l'intervento "concessioni di crediti" che, come vedremo, dovrà essere ricompreso nel successivo equilibrio di bilancio.

Tenendo conto del vincolo legislativo previsto dal bilancio corrente, l'equilibrio è rispettato:

- in fase di redazione del bilancio di previsione, confrontando i dati attesi;
- in fase di rendicontazione, confrontando gli accertamenti e gli impegni.

In particolare, nella successiva tabella si evidenzia qual è l'apporto di ciascuna risorsa di entrata alla copertura della spesa per investimenti.

L'eventuale differenza negativa deve trovare copertura o attraverso un risultato positivo dell'equilibrio corrente (avanzo economico) oppure attraverso l'utilizzo dell'avanzo di amministrazione che dovrà essere stato specificatamente vincolato alla realizzazione di investimenti.

Nel nostro ente, al termine dell'esercizio, è possibile riscontrare una situazione contabile quale quella riportata nella tabella sottostante:

Utilizzo avanzo di amministrazione per spese di investimento	3.369.525,18
Quota FPV di parte capitale iscritta in entrata al 01/01/2017	62.949.400,77
Entrate conto capitale titoli 4.00	13.367.294,11
Entrate conto capitale titoli 5.00	23.543.822,34
Entrate conto capitale titoli 6.00	4.150.000,00
Entrate titolo 5.03 per riscossioni crediti di medio lungo termine	-0,00
Entrate di parte corrente destinate per spese di investimento	3.355.341,27
Spese in conto capitale titolo 2.00	-28.385.366,08
Impegni di parte capitale confluiti in FPV al 31/12/2017	-73.258.223,77
Spese Titolo 3.01 – per acquisizioni attività finanziarie	-500.000,00
Equilibrio di parte capitale	8.591.793,82

1.2.3 L'equilibrio del Bilancio di terzi

Il Bilancio dei servizi in conto terzi o delle partite di giro, infine, comprende tutte quelle operazioni poste in essere dall'ente in nome e per conto di altri soggetti, in assenza di qualsiasi discrezionalità ed autonomia decisionale da parte dello stesso.

Le entrate e le spese per servizi per conto di terzi nel bilancio sono collocate rispettivamente al Titolo 9[^] ed al Titolo 7[^] ed hanno un effetto figurativo perché l'Ente è, al tempo stesso, creditore e debitore. Sulla base di quanto disposto dall'art. 168 del TUEL e del punto n. 7, del Principio contabile applicato della contabilità finanziaria, nelle entrate e nelle spese per i servizi per conto terzi si possono far rientrare i movimenti finanziari relativi alle seguenti fattispecie: le ritenute d'imposta sui redditi, le somme destinate al servizio economato oltre ai depositi contrattuali, le somme relative ad operazioni svolte dall'ente in qualità di capofila, la gestione della contabilità svolta per conto di altro ente, la riscossione di tributi e di altre entrate per conto di terzi.

Le correlazioni delle voci di entrata e di spesa (previsioni nel bilancio di previsione, accertamenti ed impegni in sede consuntiva) presuppongono un equilibrio che, pertanto, risulta rispettato se si verifica la seguente relazione: Entrate c/terzi e partite di giro = Spese c/terzi e partite di giro

In particolare, nella tabella si evidenzia qual è stato l'apporto di ciascuna entrata e spesa al conseguimento della suddetta eguaglianza.

EQUILIBRIO PARTITE DI GIRO E SERVIZI C/TERZI

Entrata titolo 9	37.735.685,40
Spese titolo 7	37.735.685,40
Equilibrio partite di giro e servizi conto terzi	0,00

1.3 La gestione dei residui compreso il fondo cassa iniziale

Accanto alla gestione di competenza non può essere sottovalutato, nella determinazione del risultato complessivo, il ruolo della gestione residui.

Tale gestione, a differenza di quella di competenza, misura l'andamento e lo smaltimento dei residui relativi agli esercizi precedenti ed è rivolta principalmente al riscontro dell'avvenuto riaccertamento degli stessi, verificando se sussistono ancora le condizioni per un loro mantenimento nel rendiconto quali voci di credito o di debito.

A riguardo l'articolo 228, comma 3, del TUEL dispone che *“Prima dell'inserimento nel conto del bilancio dei residui attivi e passivi l'ente locale provvede all'operazione di riaccertamento degli stessi, consistente nella revisione delle ragioni del mantenimento in tutto od in parte dei residui e della corretta imputazione in bilancio, secondo le modalità di cui all'art. 3, comma 4, del decreto legislativo 23 giugno 2011, n. 118, e successive modificazioni.”*

In linea generale, l'eliminazione di residui attivi produce una diminuzione del risultato di questa gestione, mentre una riduzione di quelli passivi, per il venir meno dei presupposti giuridici, produce effetti positivi.

Proprio per ottenere un risultato finale attendibile, è stato chiesto ai responsabili di servizio una attenta analisi dei presupposti per la loro sussistenza, giungendo al termine di detta attività ad evidenziare un ammontare complessivo dei residui attivi e passivi riportati nella tabella seguente:

Generalmente una corretta attività di impegno di spesa e di accertamento delle entrate non dovrebbe dar luogo a sostanziali modifiche nei valori dei residui negli anni, se si escludono eventi eccezionali e, comunque, non prevedibili.

I residui attivi possono subire un incremento (accertamenti non contabilizzati) o un decremento (accertamenti nulli) in grado di influenzare positivamente o negativamente il risultato complessivo della gestione.

I residui passivi, invece, non possono subire un incremento rispetto al valore riportato dall'anno precedente, mentre potrebbero essere ridotti venendo meno il rapporto giuridico che ne è alla base.

In tal caso si verrebbe a migliorare il risultato finanziario.

Si può pertanto concludere che l'avanzo o il disavanzo di amministrazione può essere influenzato dalla gestione residui a seguito del sopraggiungere di nuovi crediti (residui attivi) e del venir meno di debiti (residui passivi) o di crediti (residui attivi).

RISULTATO DELLA GESTIONE RESIDUI

FONDO DI CASSA AL 01/01/2017	98.422.831,26
RISCOSSIONI	57.230.760,35
PAGAMENTI	-63.287.504,00
SALDO DI CASSA AL 31/12/2017	92.366.087,61
Pagamenti per azioni esecutive non regolarizzate al 31.12.2016	0,00
DIFFERENZA	92.366.087,61
RESIDUI ATTIVI	115.269.667,52
RESIDUI PASSIVI	-28.151.824,40
TOTALE GESTIONE RESIDUI	179.483.930,73

Volendo approfondire ulteriormente l'analisi di questa gestione, possiamo distinguere i residui dividendoli secondo l'appartenenza alle varie componenti di bilancio e confrontando i valori riportati dagli anni precedenti (residui iniziali) con quelli impegnati/accertati nel corso dell'ultimo esercizio.

SCOMPOSIZIONE ED ANALISI DELLA GESTIONE DEI RESIDUI ATTIVI	RESIDUI INIZIALI (A)	RISCOSSIONI (B)	INSUSSISTENZE (C)	RESIDUI RIACCERTATI E= (A-B-C)	SCOSTAMENTO (A-E)	% SCOSTAMENTO
TITOLO 1 - Entrate correnti di natura tributaria, contributivi e perequativi	47.452.610,78	24.960.448,49	20.574,00	22.471.588,29	24.981.022,49	52,6441
TITOLO 2 - Trasferimenti correnti	15.006.469,79	9.052.229,08	227.545,88	5.726.694,83	9.279.774,96	61,8385
TITOLO 3 - Entrate extratributarie	61.090.661,52	18.678.370,90	1.059.858,20	41.352.432,42	19.738.529,10	32,3097
TITOLO 4 - Entrate in conto capitale	40.573.873,16	1.653.660,45	931.668,68	37.988.544,03	2.585.349,13	6,3719
TITOLO 5 - Entrate da riduzione di attività finanziarie	9.067.370,95	1.138.387,55	913.482,17	7.015.501,23	2.051.869,72	22,6292
TITOLO 6 - Accensione prestiti	4.550.000,00	1.550.000,00	3.000.000,00	0,00	4.550.000,00	0,0000
TITOLO 7 - Anticipazioni da istituto tesoriere	0,00	0,00	0,00	0,00	0,00	0,0000
TITOLO 9 - Entrate per conto terzi e partite di giro	974.154,96	197.663,88	61.584,36	714.906,72	259.248,24	26,6126
TOTALE	178.715.141,16	57.230.760,35	6.214.713,29	115.269.667,52	63.445.473,64	35,5009

SCOMPOSIZIONE ED ANALISI DELLA GESTIONE DEI RESIDUI PASSIVI	RESIDUI INIZIALI A	RISCOSSIONI B	INSUSSISTENZE C	RESIDUI RIACCERTATI E= (A-B-C)	SCOSTAMENTO (A-E)	% SCOSTAMENTO
TITOLO 1 - Spese correnti	67.037.603,78	48.397.102,96	1.988.363,66	16.652.137,16	50.385.466,62	75,1600
TITOLO 2 - Spese in conto capitale	16.998.925,17	8.367.680,14	1.141.705,64	7.489.539,39	9.509.385,78	55,9411
TITOLO 3 - Spese per incremento attività finanziarie	0,00	0,00	0,00	0,00	0,00	0,0000
TITOLO 4 - Rimborso prestiti	1.309.850,71	1.309.850,71	0,00	0,00	0,00	0,0000
TITOLO 5 - Chiusura anticipazioni da istituto tesoriere	0,00	0,00	0,00	0,00	0,00	0,0000
TITOLO 7 - Spese per conto terzi e partite di giro	9.284.602,40	5.212.870,19	61.584,36	4.010.147,85	5.690.680,36	56,8086
TOTALE	94.630.982,06	63.287.504,00	3.191.653,66	28.151.824,40	66.479.157,66	70,2509

A conclusione di questo capitolo dedicato alla gestione dei residui, si forniscono le seguenti ulteriori informazioni:

Residui con anzianità superiore ai 5 anni e di maggiore consistenza

Per ottemperare alle previsioni dell'art. 11, comma 6, lettera e), del D.Lgs. n. 118/2011, in merito alle ragioni della persistenza ed alla fondatezza dei residui con anzianità superiore a 5 anni (precedenti

cioè al 2012) e di maggiore consistenza, si riportano le informazioni sui residui attivi e passivi nelle seguenti tabelle:

Residui attivi

DESCRIZIONE SETTORE	CAPITOLO	NUMERO ACCERTAMENTO	IMPORTO	MOTIVAZIONE
00084 RISORSE FINANZIARIE E TRIBUTI	50133000	19820000012	9.457,37	Residuo attivo da mantenere in quanto corrispondente al residuo presso la Cassa DD.PP.
00084 RISORSE FINANZIARIE E TRIBUTI	50134500	19850000003	3.583,87	Residuo attivo da mantenere in quanto corrispondente al residuo presso la Cassa DD.PP.
00090 EDILIZIA PUBBLICA E IMPIANTI SPORTIVI	40112000	19870000001	11.586,19	Residuo da mantenere corrispondente al residuo da erogare da CDP
00084 RISORSE FINANZIARIE E TRIBUTI	50134500	19870000019	33.558,62	Residuo attivo da mantenere in quanto corrispondente al residuo presso la Cassa DD.PP.
00084 RISORSE FINANZIARIE E TRIBUTI	50134500	19880000006	69.051,51	Residuo da mantenere corrispondente somma da erogare da CDP
00084 RISORSE FINANZIARIE E TRIBUTI	50132000	19880000010	1.503,67	Residuo attivo da mantenere in quanto corrispondente al residuo presso la Cassa DD.PP.
00084 RISORSE FINANZIARIE E TRIBUTI	50134500	19880000012	74.941,67	Residuo attivo da mantenere in quanto corrispondente al residuo presso la Cassa DD.PP.
00090 EDILIZIA PUBBLICA E IMPIANTI SPORTIVI	40112000	19890000003	7.865,53	Residuo da mantenere corrispondente al residuo da erogare da CDP
00084 RISORSE FINANZIARIE E TRIBUTI	50134500	19890000013	4.871,05	Residuo attivo da mantenere in quanto corrispondente al residuo presso la Cassa DD.PP.
00084 RISORSE FINANZIARIE E TRIBUTI	50139000	19890000019	1.291,64	Residuo attivo da mantenere in quanto corrispondente al residuo presso la Cassa DD.PP.
00084 RISORSE FINANZIARIE E TRIBUTI	50139000	19900000010	3.597,64	Residuo attivo da mantenere in quanto corrispondente al residuo presso la Cassa DD.PP.
00084 RISORSE FINANZIARIE E TRIBUTI	50139000	19900000012	4.705,44	Residuo attivo da mantenere in quanto corrispondente al residuo presso la Cassa DD.PP.
00090 EDILIZIA PUBBLICA E IMPIANTI SPORTIVI	40111600	19920000008	756.132,11	Residuo attivo da mantenere in attesa del provvedimento di regolarizzazione contabile con lo Stato.
00090 EDILIZIA PUBBLICA E IMPIANTI SPORTIVI	40111600	19920000008	36.597,00	Residuo attivo da mantenere in attesa del provvedimento di regolarizzazione da parte dello Stato.
00090 EDILIZIA PUBBLICA E IMPIANTI SPORTIVI	40111600	19920000008	65.319,72	Residuo attivo da mantenere in attesa del provvedimento di regolarizzazione da parte dello Stato.
00084 RISORSE FINANZIARIE E TRIBUTI	50139000	19930000027	34.773,29	Residuo attivo da mantenere in quanto corrispondente al residuo presso la Cassa DD.PP.
00084 RISORSE FINANZIARIE E TRIBUTI	50140500	19940000001	32.879,87	Residuo attivo da mantenere in quanto corrispondente al residuo presso la Cassa DD.PP.
00084 RISORSE FINANZIARIE E TRIBUTI	50134500	19940000008	25.189,26	Residuo attivo da mantenere in quanto corrispondente al residuo presso la Cassa DD.PP.
00090 EDILIZIA PUBBLICA E IMPIANTI SPORTIVI	40111600	19940000010	6.084,00	Residuo attivo da mantenere in attesa del provvedimento di regolarizzazione da parte dello Stato.
00084 RISORSE FINANZIARIE E TRIBUTI	50139000	19940000048	21.570,58	Residuo attivo da mantenere in quanto corrispondente al residuo presso la Cassa DD.PP.

00084 RISORSE FINANZIARIE E TRIBUTI	50139000	19950000032	13.621,55	Residuo attivo da mantenere in quanto corrispondente al residuo presso la Cassa DD.PP.
00084 RISORSE FINANZIARIE E TRIBUTI	50140500	19950000033	292,32	Residuo attivo da mantenere in quanto corrispondente al residuo presso la Cassa DD.PP.
00084 RISORSE FINANZIARIE E TRIBUTI	50139000	19960000052	28.859,50	Residuo attivo da mantenere in quanto corrispondente al residuo presso la Cassa DD.PP.
00084 RISORSE FINANZIARIE E TRIBUTI	50132500	19970000295	319,94	Residuo attivo da mantenere in quanto corrispondente al residuo presso la Cassa DD.PP.
00084 RISORSE FINANZIARIE E TRIBUTI	50139000	19970000297	17.615,36	Residuo attivo da mantenere in quanto corrispondente al residuo presso la Cassa DD.PP.
00084 RISORSE FINANZIARIE E TRIBUTI	50128700	19990000499	3.960,71	Residuo attivo da mantenere in quanto corrispondente al residuo presso la Cassa DD.PP.
00084 RISORSE FINANZIARIE E TRIBUTI	50134500	19990001387	2.698,92	Residuo attivo da mantenere in quanto corrispondente al residuo presso la Cassa DD.PP.
00084 RISORSE FINANZIARIE E TRIBUTI	50129400	20000000777	6.062,12	Residuo attivo da mantenere in quanto corrispondente al residuo presso la Cassa DD.PP.
00084 RISORSE FINANZIARIE E TRIBUTI	50128700	20000000781	41.827,59	Residuo attivo da mantenere in quanto corrispondente al residuo presso la Cassa DD.PP.
00084 RISORSE FINANZIARIE E TRIBUTI	50128400	20000001363	1.733,58	Residuo attivo da mantenere in quanto corrispondente al residuo presso la Cassa DD.PP.
00084 RISORSE FINANZIARIE E TRIBUTI	50128700	20000001724	1.868,69	Residuo attivo da mantenere in quanto corrispondente al residuo presso la Cassa DD.PP.
00084 RISORSE FINANZIARIE E TRIBUTI	50133000	20000002020	2.578,86	Residuo attivo da mantenere in quanto corrispondente al residuo presso la Cassa DD.PP.
00084 RISORSE FINANZIARIE E TRIBUTI	50134500	20000002021	2.587,40	Residuo attivo da mantenere in quanto corrispondente al residuo presso la Cassa DD.PP.
00084 RISORSE FINANZIARIE E TRIBUTI	50134500	20000002022	17.687,20	Residuo da mantenere corrispondente somma da erogare da CDP
00084 RISORSE FINANZIARIE E TRIBUTI	50128400	20020000803	1.770,00	Residuo attivo da mantenere in quanto corrispondente al residuo presso la Cassa DD.PP.
00084 RISORSE FINANZIARIE E TRIBUTI	50127700	20020002017	5.926,47	Residuo attivo da mantenere in quanto corrispondente al residuo presso la Cassa DD.PP.
00083 OPERE INFRASTRUTTURALI MANUTENZ. E ARREDO URBANO	40114100	20030000917	618.027,24	Residuo attivo da mantenere in attesa dell'erogazione del contributo da parte della Regione.
00088 PATRIMONIO E PARTECIPAZIONI	40101000	20040000527	7.500.000,00	Residuo attivo da mantenere in quanto coperto da fidejussione.
00083 OPERE INFRASTRUTTURALI MANUTENZ. E ARREDO URBANO	40114100	20040002382	485.772,34	Residuo attivo da mantenere in attesa dell'erogazione del contributo da parte della Regione.
00084 RISORSE FINANZIARIE E TRIBUTI	50127300	20040002383	47.433,23	Residuo attivo da mantenere in quanto corrispondente al residuo presso la Cassa DD.PP.
00084 RISORSE FINANZIARIE E TRIBUTI	50129400	20060002097	209,39	Residuo attivo da mantenere in quanto corrispondente al residuo presso la Cassa DD.PP.
00084 RISORSE FINANZIARIE E TRIBUTI	50128600	20060002377	33.516,28	Residuo attivo da mantenere in quanto corrispondente al residuo presso la Cassa DD.PP.
00090 EDILIZIA PUBBLICA E IMPIANTI SPORTIVI	40118800	20060002415	275.100,00	Residuo attivo da mantenere in attesa di erogazione del contributo da parte della Regione.
00084 RISORSE FINANZIARIE E TRIBUTI	50128100	20060002674	390,00	Residuo attivo da mantenere in quanto corrispondente al residuo presso la Cassa DD.PP.

00084 RISORSE FINANZIARIE E TRIBUTI	50128100	20060002674	6.849,83	Residuo attivo da mantenere in quanto corrispondente al residuo presso la Cassa DD.PP.
00084 RISORSE FINANZIARIE E TRIBUTI	50128600	20060002676	16.172,94	Residuo attivo da mantenere in quanto corrispondente al residuo presso la Cassa DD.PP.
00084 RISORSE FINANZIARIE E TRIBUTI	50128600	20060002677	24.386,88	Residuo attivo da mantenere in quanto corrispondente al residuo presso la Cassa DD.PP.
00084 RISORSE FINANZIARIE E TRIBUTI	50128600	20060002678	11.308,24	Residuo attivo da mantenere in quanto corrispondente al residuo presso la Cassa DD.PP.
00084 RISORSE FINANZIARIE E TRIBUTI	50127300	20060002679	64.342,14	Residuo attivo da mantenere in quanto corrispondente al residuo presso la Cassa DD.PP.
00084 RISORSE FINANZIARIE E TRIBUTI	50127300	20060002679	5.857,78	Residuo attivo da mantenere in quanto corrispondente al residuo presso la Cassa DD.PP.
00084 RISORSE FINANZIARIE E TRIBUTI	50128700	20060002689	117.025,61	Residuo attivo da mantenere in quanto corrispondente al residuo presso la Cassa DD.PP.
00084 RISORSE FINANZIARIE E TRIBUTI	50129400	20060002691	3.994,55	Residuo attivo da mantenere in quanto corrispondente al residuo presso la Cassa DD.PP.
00084 RISORSE FINANZIARIE E TRIBUTI	50129600	20060002692	158.486,93	Residuo attivo da mantenere in quanto corrispondente al residuo presso la Cassa DD.PP.
00028 SERVIZI SPORTIVI	30035500	20060002862	24.417,73	Residuo attivo da mantenere, contratto di gestione in corso.
00070 POLIZIA LOCALE, PROTEZIONE CIVILE E MOBILITA'	40118900	20070000786	1.396.889,74	Residuo attivo da mantenere in attesa della riscossione del contributo in fase di rendicontazione dei lavori.
00088 PATRIMONIO E PARTECIPAZIONI	40121000	20070001011	2.315.382,63	Residuo da mantenere, in attesa di riscossione con piano di rientro con ApsHolding Spa.
00088 PATRIMONIO E PARTECIPAZIONI	40099000	20070001229	11.452,95	Residuo da mantenere, riscossione rateizzata
00084 RISORSE FINANZIARIE E TRIBUTI	50127300	20070001670	20.527,07	Residuo attivo da mantenere in quanto corrispondente al residuo presso la Cassa DD.PP.
00084 RISORSE FINANZIARIE E TRIBUTI	50129100	20070001671	6.746,47	Residuo attivo da mantenere in quanto corrispondente al residuo presso la Cassa DD.PP.
00084 RISORSE FINANZIARIE E TRIBUTI	50129100	20070002186	5.141,86	Residuo attivo da mantenere in quanto corrispondente al residuo presso la Cassa DD.PP.
00084 RISORSE FINANZIARIE E TRIBUTI	50129100	20070002186	3.591,04	Residuo attivo da mantenere in quanto corrispondente al residuo presso la Cassa DD.PP.
00084 RISORSE FINANZIARIE E TRIBUTI	50129400	20070002187	8.116,32	Residuo attivo da mantenere in quanto corrispondente al residuo presso la Cassa DD.PP.
00084 RISORSE FINANZIARIE E TRIBUTI	50127700	20070002188	12.753,69	Residuo attivo da mantenere in quanto corrispondente al residuo presso la Cassa DD.PP.
00084 RISORSE FINANZIARIE E TRIBUTI	50129700	20070002189	21.582,68	Residuo attivo da mantenere in quanto corrispondente al residuo presso la Cassa DD.PP.
00084 RISORSE FINANZIARIE E TRIBUTI	50129700	20070002189	4.262,55	Residuo attivo da mantenere in quanto corrispondente al residuo presso la Cassa DD.PP.
00084 RISORSE FINANZIARIE E TRIBUTI	50128400	20070002190	534,63	Residuo attivo da mantenere in quanto corrispondente al residuo presso la Cassa DD.PP.
00084 RISORSE FINANZIARIE E TRIBUTI	50128400	20070002190	3.580,80	Residuo attivo da mantenere in quanto corrispondente al residuo presso la Cassa DD.PP.
00084 RISORSE FINANZIARIE E TRIBUTI	50128400	20070002190	4.816,00	Residuo attivo da mantenere in quanto corrispondente al residuo presso la Cassa DD.PP.
00084 RISORSE FINANZIARIE E TRIBUTI	50128300	20070002191	3.733,40	Residuo attivo da mantenere in quanto corrispondente al residuo presso la Cassa DD.PP.

00084 RISORSE FINANZIARIE E TRIBUTI	50127300	20070002192	66.886,58	Residuo attivo da mantenere in quanto corrispondente al residuo presso la Cassa DD.PP.
00084 RISORSE FINANZIARIE E TRIBUTI	50127300	20070002192	7.156,07	Residuo attivo da mantenere in quanto corrispondente al residuo presso la Cassa DD.PP.
00028 SERVIZI SPORTIVI	30035500	20070002474	56.400,00	Residuo attivo da mantenere, contratto di gestione in corso.
00090 EDILIZIA PUBBLICA E IMPIANTI SPORTIVI	40110300	20080000564	175.000,00	Residuo attivo da mantenere in attesa dell'erogazione del contributo da parte della Provincia.
00088 PATRIMONIO E PARTECIPAZIONI	40099000	20080000646	12.721,83	Residuo da mantenere, riscossione rateizzata
00084 RISORSE FINANZIARIE E TRIBUTI	50129400	20080000915	1.786,23	Residuo attivo da mantenere in quanto corrispondente al residuo presso la Cassa DD.PP.
00084 RISORSE FINANZIARIE E TRIBUTI	50129400	20080000915	11.105,42	Residuo attivo da mantenere in quanto corrispondente al residuo presso la Cassa DD.PP.
00084 RISORSE FINANZIARIE E TRIBUTI	50129700	20080001084	2.496,98	Residuo attivo da mantenere in quanto corrispondente al residuo presso la Cassa DD.PP.
00084 RISORSE FINANZIARIE E TRIBUTI	50129700	20080001084	1.520,43	Residuo attivo da mantenere in quanto corrispondente al residuo presso la Cassa DD.PP.
00084 RISORSE FINANZIARIE E TRIBUTI	50127300	20080001085	5.085,56	Residuo attivo da mantenere in quanto corrispondente al residuo presso la Cassa DD.PP.
00084 RISORSE FINANZIARIE E TRIBUTI	50128300	20080001086	1.259,65	Residuo attivo da mantenere in quanto corrispondente al residuo presso la Cassa DD.PP.
00084 RISORSE FINANZIARIE E TRIBUTI	50128700	20080001356	12.913,51	Residuo attivo da mantenere in quanto corrispondente al residuo presso la Cassa DD.PP.
00088 PATRIMONIO E PARTECIPAZIONI	40095000	20080001415	5.244,00	Residuo da mantenere, pratica non ancora conclusa.
00083 OPERE INFRASTRUTTURALI MANUTENZ. E ARREDO URBANO	40117600	20080001566	114.244,59	Residuo attivo da mantenere, in corso attività di recupero del credito.
00083 OPERE INFRASTRUTTURALI MANUTENZ. E ARREDO URBANO	40125400	20080001970	8.411,84	Residuo attivo da mantenere in attesa dell'erogazione del contributo.
00028 SERVIZI SPORTIVI	30035500	20080002211	56.400,00	Residuo attivo da mantenere, contratto di gestione in corso.
00090 EDILIZIA PUBBLICA E IMPIANTI SPORTIVI	40108000	20080002446	250.000,00	Residuo attivo da mantenere in attesa dell'erogazione del contributo da parte del Ministero.
00083 OPERE INFRASTRUTTURALI MANUTENZ. E ARREDO URBANO	40126800	20080002496	217.627,44	Residuo attivo da mantenere in attesa dell'erogazione del contributo da parte del Consorzio la Nuova Città.
00084 RISORSE FINANZIARIE E TRIBUTI	50127800	20090000383	21.244,12	Residuo attivo da mantenere in quanto corrispondente al residuo presso la Cassa DD.PP.
00084 RISORSE FINANZIARIE E TRIBUTI	50128300	20090000411	19.322,35	Residuo attivo da mantenere in quanto corrispondente al residuo presso la Cassa DD.PP.
00084 RISORSE FINANZIARIE E TRIBUTI	50132300	20090000413	24.817,10	Residuo attivo da mantenere in quanto corrispondente al residuo presso la Cassa DD.PP.
00084 RISORSE FINANZIARIE E TRIBUTI	50127600	20090000529	342,41	Residuo attivo da mantenere in quanto corrispondente al residuo presso la Cassa DD.PP.
00084 RISORSE FINANZIARIE E TRIBUTI	50129700	20090000530	2.535,64	Residuo attivo da mantenere in quanto corrispondente al residuo presso la Cassa DD.PP.
00084 RISORSE FINANZIARIE E TRIBUTI	50127900	20090000532	53,41	Residuo attivo da mantenere in quanto corrispondente al residuo presso la Cassa DD.PP.
00084 RISORSE FINANZIARIE E TRIBUTI	50127900	20090000532	5.019,78	Residuo attivo da mantenere in quanto corrispondente al residuo presso la Cassa DD.PP.
00084 RISORSE FINANZIARIE E TRIBUTI	50127300	20090000548	30.917,52	Residuo attivo da mantenere in quanto corrispondente al residuo presso la Cassa DD.PP.

00084 RISORSE FINANZIARIE E TRIBUTI	50128400	20090000558	28.819,70	Residuo attivo da mantenere in quanto corrispondente al residuo presso la Cassa DD.PP.
00084 RISORSE FINANZIARIE E TRIBUTI	50129400	20090000559	18.136,15	Residuo attivo da mantenere in quanto corrispondente al residuo presso la Cassa DD.PP.
00084 RISORSE FINANZIARIE E TRIBUTI	50129400	20090000559	1.597,08	Residuo attivo da mantenere in quanto corrispondente al residuo presso la Cassa DD.PP.
00084 RISORSE FINANZIARIE E TRIBUTI	50129400	20090000560	5.763,46	Residuo attivo da mantenere in quanto corrispondente al residuo presso la Cassa DD.PP.
00084 RISORSE FINANZIARIE E TRIBUTI	50129400	20090000561	1.761,47	Residuo attivo da mantenere in quanto corrispondente al residuo presso la Cassa DD.PP.
00084 RISORSE FINANZIARIE E TRIBUTI	50129400	20090000562	1.935,35	Residuo attivo da mantenere in quanto corrispondente al residuo presso la Cassa DD.PP.
00084 RISORSE FINANZIARIE E TRIBUTI	50128300	20090000563	7.275,65	Residuo attivo da mantenere in quanto corrispondente al residuo presso la Cassa DD.PP.
00084 RISORSE FINANZIARIE E TRIBUTI	50128300	20090000563	10.550,00	Residuo attivo da mantenere in quanto corrispondente al residuo presso la Cassa DD.PP.
00084 RISORSE FINANZIARIE E TRIBUTI	50127300	20090000668	113.123,96	Residuo attivo da mantenere in quanto corrispondente al residuo presso la Cassa DD.PP.
00084 RISORSE FINANZIARIE E TRIBUTI	50128800	20090000672	21.587,43	Residuo attivo da mantenere in quanto corrispondente al residuo presso la Cassa DD.PP.
00084 RISORSE FINANZIARIE E TRIBUTI	50128300	20090000791	16.475,92	Residuo attivo da mantenere in quanto corrispondente al residuo presso la Cassa DD.PP.
00084 RISORSE FINANZIARIE E TRIBUTI	50128300	20090000791	13.727,31	Residuo attivo da mantenere in quanto corrispondente al residuo presso la Cassa DD.PP.
00088 PATRIMONIO E PARTECIPAZIONI	40099000	20090001253	520,53	Residuo da mantenere, riscossione rateizzata
00084 RISORSE FINANZIARIE E TRIBUTI	50128400	20090001520	1.570,00	Residuo attivo da mantenere in quanto corrispondente al residuo presso la Cassa DD.PP.
00084 RISORSE FINANZIARIE E TRIBUTI	50128400	20090001520	15.166,38	Residuo attivo da mantenere in quanto corrispondente al residuo presso la Cassa DD.PP.
00084 RISORSE FINANZIARIE E TRIBUTI	50128400	20090001520	20.399,58	Residuo attivo da mantenere in quanto corrispondente al residuo presso la Cassa DD.PP.
00088 PATRIMONIO E PARTECIPAZIONI	40095000	20090001719	27.407,50	Residuo da mantenere, riscossione rateizzata
00084 RISORSE FINANZIARIE E TRIBUTI	50128400	20090002208	12.576,68	Residuo attivo da mantenere in quanto corrispondente al residuo presso la Cassa DD.PP.
00084 RISORSE FINANZIARIE E TRIBUTI	50128400	20090002208	7.863,00	Residuo attivo da mantenere in quanto corrispondente al residuo presso la Cassa DD.PP.
00084 RISORSE FINANZIARIE E TRIBUTI	50128400	20090002208	3.716,07	Residuo attivo da mantenere in quanto corrispondente al residuo presso la Cassa DD.PP.
00084 RISORSE FINANZIARIE E TRIBUTI	50128400	20090002768	69.322,29	Residuo attivo da mantenere in quanto corrispondente al residuo presso la Cassa DD.PP.
00084 RISORSE FINANZIARIE E TRIBUTI	50128400	20090002768	4.933,41	Residuo attivo da mantenere in quanto corrispondente al residuo presso la Cassa DD.PP.
00084 RISORSE FINANZIARIE E TRIBUTI	50128400	20090002768	13.626,74	Residuo attivo da mantenere in quanto corrispondente al residuo presso la Cassa DD.PP.
00084 RISORSE FINANZIARIE E TRIBUTI	50128700	20100001239	5.900,68	Residuo attivo da mantenere in quanto corrispondente al residuo presso la Cassa DD.PP.
00084 RISORSE FINANZIARIE E TRIBUTI	50132100	20100001240	142.951,59	Residuo attivo da mantenere in quanto corrispondente al residuo presso la Cassa DD.PP.
00084 RISORSE FINANZIARIE E TRIBUTI	50128900	20100001433	5.755,00	Residuo attivo da mantenere in quanto corrispondente al residuo presso la Cassa DD.PP.

00084 RISORSE FINANZIARIE E TRIBUTI	50128200	20100001434	114.843,39	Residuo attivo da mantenere in quanto corrispondente al residuo presso la Cassa DD.PP.
00084 RISORSE FINANZIARIE E TRIBUTI	50128800	20100001526	2.282,30	Residuo attivo da mantenere in quanto corrispondente al residuo presso la Cassa DD.PP.
00084 RISORSE FINANZIARIE E TRIBUTI	50128800	20100001526	24.741,44	Residuo attivo da mantenere in quanto corrispondente al residuo presso la Cassa DD.PP.
00070 POLIZIA LOCALE, PROTEZIONE CIVILE E MOBILITA'	40106700	20100001563	161.564,22	Residuo attivo da mantenere, importo in corso di rendicontazione al Ministero dell'Ambiente.
00084 RISORSE FINANZIARIE E TRIBUTI	50128200	20100002758	99.194,91	Residuo attivo da mantenere in quanto corrispondente al residuo presso la Cassa DD.PP.
00084 RISORSE FINANZIARIE E TRIBUTI	50128200	20100002759	45.697,54	Residuo attivo da mantenere in quanto corrispondente al residuo presso la Cassa DD.PP.
00084 RISORSE FINANZIARIE E TRIBUTI	50128100	20100002822	7.167,10	Residuo attivo da mantenere in quanto corrispondente al residuo presso la Cassa DD.PP.
00084 RISORSE FINANZIARIE E TRIBUTI	10014500	20100002894	2.312.736,49	Residuo attivo da mantenere in corso di riscossione.
00084 RISORSE FINANZIARIE E TRIBUTI	50128600	20100002961	58.228,70	Residuo attivo da mantenere in quanto corrispondente al residuo presso la Cassa DD.PP.
00084 RISORSE FINANZIARIE E TRIBUTI	50128700	20100002962	29.856,36	Residuo attivo da mantenere in quanto corrispondente al residuo presso la Cassa DD.PP.
00084 RISORSE FINANZIARIE E TRIBUTI	50128200	20100002965	3.041,32	Residuo attivo da mantenere in quanto corrispondente al residuo presso la Cassa DD.PP.
00084 RISORSE FINANZIARIE E TRIBUTI	50128200	20100002965	48.938,10	Residuo attivo da mantenere in quanto corrispondente al residuo presso la Cassa DD.PP.
00084 RISORSE FINANZIARIE E TRIBUTI	50128200	20100002966	70.000,00	Residuo attivo da mantenere in quanto corrispondente al residuo presso la Cassa DD.PP.
00083 OPERE INFRASTRUTTURALI MANUTENZ. E ARREDO URBANO	40153900	20110000660	84.717,28	Residuo attivo da mantenere in attesa dell'erogazione del contributo da parte del Ministero.
00083 OPERE INFRASTRUTTURALI MANUTENZ. E ARREDO URBANO	40108700	20110001479	839.031,93	Residuo attivo da mantenere in attesa dell'erogazione del contributo da parte del Ministero.
00090 EDILIZIA PUBBLICA E IMPIANTI SPORTIVI	40114300	20110002664	1.065.014,75	Residuo attivo da mantenere in attesa del collaudo definitivo e conseguente erogazione del contributo da parte della Regione.
00089 AMBIENTE E TERRITORIO	40154700	20110002689	60.000,00	Residuo attivo da mantenere, in attesa dell'erogazione del contributo da parte della Regione Veneto.
00088 PATRIMONIO E PARTECIPAZIONI	30056400	20110002718	360,00	Residuo attivo da mantenere, credito in attesa di rendicontazione da parte dei Settori.
00084 RISORSE FINANZIARIE E TRIBUTI	10008200	20110002724	2.224.575,18	Residuo attivo da mantenere in corso di riscossione.
00088 PATRIMONIO E PARTECIPAZIONI	30062400	20110002831	18.214,61	Residuo attivo da mantenere, credito in attesa del provvedimento di liquidazione per giroconto contabile.
00090 EDILIZIA PUBBLICA E IMPIANTI SPORTIVI	40105400	20110002911	240.000,00	Residuo attivo da mantenere in attesa dell'erogazione del contributo da parte della Regione.
00028 SERVIZI SPORTIVI	30035500	20110003252	1.432,43	Residuo attivo da mantenere, piano di rientro del credito in corso.
00084 RISORSE FINANZIARIE E TRIBUTI	50128700	20110003282	177.585,75	Residuo attivo da mantenere in quanto corrispondente al residuo presso la Cassa DD.PP.

00089 AMBIENTE E TERRITORIO	40154700	20120000064	96.000,00	Residuo attivo da mantenere, in attesa dell'erogazione del contributo da parte della Regione Veneto.
00084 RISORSE FINANZIARIE E TRIBUTI	30059000	20120000134	83.547,18	Residuo attivo da mantenere in corso di riscossione.
00090 EDILIZIA PUBBLICA E IMPIANTI SPORTIVI	40122100	20120000494	866.411,71	Residuo attivo da mantenere in attesa di erogazione del contributo da parte della Fondazione.
00084 RISORSE FINANZIARIE E TRIBUTI	30059000	20120001209	26.208,81	Residuo attivo da mantenere in corso di riscossione.
00083 OPERE INFRASTRUTTURALI MANUTENZ. E ARREDO URBANO	40120300	20120001282	19.582,40	Residuo attivo da mantenere in attesa dell'erogazione del contributo da parte della Consorzio di Bonifica.
00070 POLIZIA LOCALE, PROTEZIONE CIVILE E MOBILITA'	30043400	20120001576	175.922,42	Residuo attivo da mantenere, in corso di riscossione.
00004 SERVIZI SCOLASTICI	30043500	20120001578	15.162,98	Residuo attivo da mantenere, in corso di riscossione.
00004 SERVIZI SCOLASTICI	30043500	20120001579	8.897,26	Residuo da mantenere, in fase di riscossione.
00004 SERVIZI SCOLASTICI	30043500	20120001580	2.635,94	Residuo da mantenere, in fase di riscossione.
00004 SERVIZI SCOLASTICI	30043000	20120001581	2.394,70	Residuo da mantenere, in fase riscossione.
00004 SERVIZI SCOLASTICI	30043000	20120001591	8.001,02	Residuo da mantenere, in fase riscossione.
00004 SERVIZI SCOLASTICI	30043000	20120001592	3.542,28	Residuo da mantenere, in fase riscossione.
00004 SERVIZI SCOLASTICI	30047000	20120001593	647,65	Residuo da mantenere, in fase di riscossione
00004 SERVIZI SCOLASTICI	30047000	20120001601	475,11	Residuo da mantenere, in fase di riscossione
00070 POLIZIA LOCALE, PROTEZIONE CIVILE E MOBILITA'	30043400	20120002066	6.743,23	Residuo attivo da mantenere, in corso di riscossione.
00084 RISORSE FINANZIARIE E TRIBUTI	10005000	20120002076	45.699,21	Residuo attivo da mantenere in corso di riscossione.
00088 PATRIMONIO E PARTECIPAZIONI	30056400	20120002391	4.435,36	Residuo attivo da mantenere, credito in attesa di rendicontazione da parte dei Settori.
00084 RISORSE FINANZIARIE E TRIBUTI	10002000	20120002418	59.647,80	Residuo attivo da mantenere in corso di riscossione.
00088 PATRIMONIO E PARTECIPAZIONI	30062400	20120002706	13.630,03	Residuo attivo da mantenere, credito in attesa del provvedimento di liquidazione per giroconto contabile.
00084 RISORSE FINANZIARIE E TRIBUTI	10008200	20120002928	2.575.688,09	Residuo attivo da mantenere in corso di riscossione.
00028 SERVIZI SPORTIVI	30035500	20120003322	4.567,57	Residuo attivo da mantenere, piano di rientro del credito in corso.
00028 SERVIZI SPORTIVI	30035500	20120003325	4.371,90	Residuo attivo da mantenere, contenzioso in corso.

Residui passivi

DESCRIZIONE SETTORE	CAPITOLO	NUMERO IMPEGNO	S/IMP.	IMPORTO	MOTIVAZIONE
00090 EDILIZIA PUBBLICA E IMPIANTI SPORTIVI	22442000	19850006360	0	106.467,18	IN ATTESA DEFINIZIONE CAUSA DI ESPROPRIO
00090 EDILIZIA PUBBLICA E IMPIANTI SPORTIVI	22379000	19920005969	0	398.704,08	IN ATTESA RICHIESTA DA PARTE DELLO STATO DI RESTITUZIONE CONTRIBUTO
00090 EDILIZIA PUBBLICA E IMPIANTI SPORTIVI	22379000	19920005969	1	10.501,53	IN ATTESA RICHIESTA DA PARTE DELLO STATO DI RESTITUZIONE CONTRIBUTO
00090 EDILIZIA PUBBLICA E IMPIANTI SPORTIVI	22379000	19920005969	2	14.946,68	IN ATTESA RICHIESTA DA PARTE DELLO STATO DI RESTITUZIONE CONTRIBUTO
00090 EDILIZIA PUBBLICA E IMPIANTI SPORTIVI	22379000	19920005969	3	77.468,53	IN ATTESA RICHIESTA DA PARTE DELLO STATO DI RESTITUZIONE CONTRIBUTO
00090 EDILIZIA PUBBLICA E IMPIANTI SPORTIVI	22379000	19920005969	4	160.909,50	IN ATTESA RICHIESTA DA PARTE DELLO STATO DI RESTITUZIONE CONTRIBUTO
00090 EDILIZIA PUBBLICA E IMPIANTI SPORTIVI	22379000	19920005969	5	23.968,76	IN ATTESA RICHIESTA DA PARTE DELLO STATO DI RESTITUZIONE CONTRIBUTO
00090 EDILIZIA PUBBLICA E IMPIANTI SPORTIVI	22379000	19920005969	6	215,79	IN ATTESA RICHIESTA DA PARTE DELLO STATO DI RESTITUZIONE CONTRIBUTO
00090 EDILIZIA PUBBLICA E IMPIANTI SPORTIVI	22379000	19920005969	8	47.099,33	IN ATTESA RICHIESTA DA PARTE DELLO STATO DI RESTITUZIONE CONTRIBUTO
00090 EDILIZIA PUBBLICA E IMPIANTI SPORTIVI	22379000	19920005969	10	36.597,00	IN ATTESA RICHIESTA DA PARTE DELLO STATO DI RESTITUZIONE CONTRIBUTO
00090 EDILIZIA PUBBLICA E IMPIANTI SPORTIVI	22379000	19920005969	11	62.511,49	IN ATTESA RICHIESTA DA PARTE DELLO STATO DI RESTITUZIONE CONTRIBUTO
00090 EDILIZIA PUBBLICA E IMPIANTI SPORTIVI	22379000	19920005969	13	2.807,72	IN ATTESA RICHIESTA DA PARTE DELLO STATO DI RESTITUZIONE CONTRIBUTO
00090 EDILIZIA PUBBLICA E IMPIANTI SPORTIVI	22379000	19920005969	18	11.517,01	IN ATTESA RICHIESTA DA PARTE DELLO STATO DI RESTITUZIONE CONTRIBUTO
00090 EDILIZIA PUBBLICA E IMPIANTI SPORTIVI	22379000	19920005969	19	2.151,18	IN ATTESA RICHIESTA DA PARTE DELLO STATO DI RESTITUZIONE CONTRIBUTO
00090 EDILIZIA PUBBLICA E IMPIANTI SPORTIVI	22379000	19920005969	21	8.650,22	IN ATTESA RICHIESTA DA PARTE DELLO STATO DI RESTITUZIONE CONTRIBUTO
00090 EDILIZIA PUBBLICA E IMPIANTI SPORTIVI	22379000	19940002228	0	37,18	IN ATTESA RICHIESTA DA PARTE DELLO STATO DI RESTITUZIONE CONTRIBUTO
00090 EDILIZIA PUBBLICA E IMPIANTI SPORTIVI	22379000	19940002228	3	6.046,81	IN ATTESA RICHIESTA DA PARTE DELLO STATO DI RESTITUZIONE CONTRIBUTO
00090 EDILIZIA PUBBLICA E IMPIANTI SPORTIVI	22429500	19960001156	1	8.967,55	CONTENZIOSO IN ATTO
00083 OPERE INFRASTRUTTURALI MANUTENZ. E ARREDO URBANO	22109600	20000002982	0	1.029,56	DA CONSERVARE IN ATTESA DI FATTURA SOLLECITO SCRITTO 2018
00083 OPERE INFRASTRUTTURALI MANUTENZ. E ARREDO URBANO	22109600	20000002982	1	3.990,41	DA CONSERVARE IN ATTESA DI FATTURA SOLLECITO SCRITTO 2018
00083 OPERE INFRASTRUTTURALI MANUTENZ. E ARREDO URBANO	22109600	20000002982	2	36.807,63	DA CONSERVARE IN ATTESA DI FATTURA SOLLECITO SCRITTO 2018
00082 URBANISTICA E SERVIZI CATASTALI	22167700	20000007166	0	45.984,22	RESIDUO DA MANTENERE.IN RESTITUZIONE AL MINISTERO LL.PP. LIQUIDAZ.2018
00082 URBANISTICA E SERVIZI CATASTALI	22167700	20000007166	13	0,01	RESIDUO DA MANTENERE.IN RESTITUZIONE AL MINISTERO LL.PP. LIQUIDAZIONE 2018
00082 URBANISTICA E SERVIZI CATASTALI	22167700	20000007166	19	3.446,40	RESIDUO DA MANTENERE.IN RESTITUZIONE AL MINISTERO LL.PP. LIQUIDAZIONE 2018

00082 URBANISTICA E SERVIZI CATASTALI	22167700	20000007166	26	251,67	RESIDUO DA MANTENERE.IN RESTITUZIONE AL MINISTERO LL.PP. LIQUIDAZIONE 2018
00090 EDILIZIA PUBBLICA E IMPIANTI SPORTIVI	22370300	20010009078	23	3.867,30	PRESTAZIONE RESA IN ATTESA DI FATTURA FATTA RICHIESTA VERBALE. NEL 2018 SOLLECITO SCRITTO
00083 OPERE INFRASTRUTTURALI MANUTENZ. E ARREDO URBANO	22119700	20020003843	4	129,74	DA CONSERVARE IN ATTESA DI RENDICONTAZIONE FINALE - CAUSA IN CORSO
00082 URBANISTICA E SERVIZI CATASTALI	22210400	20030010511	17	0,26	RESIDUO DA MANTENERE.IN RESTITUZIONE AL MINISTERO LL.PP. LIQUIDAZIONE 2018
00082 URBANISTICA E SERVIZI CATASTALI	22210400	20030010511	22	126.707,33	RESIDUO DA MANTENERE.IN RESTITUZIONE AL MINISTERO LL.PP. LIQUIDAZIONE 2018
00082 URBANISTICA E SERVIZI CATASTALI	22210400	20030010511	25	9.600,00	RESIDUO DA MANTENERE.IN RESTITUZIONE AL MINISTERO LL.PP. LIQUIDAZIONE 2018
00082 URBANISTICA E SERVIZI CATASTALI	22210400	20030010511	26	6.400,00	SPESE TECNICHE DA CONSERVARE IN FASE LIQUIDAZIONE 2018
00082 URBANISTICA E SERVIZI CATASTALI	22210400	20030010511	28	10.999,99	DA CONSERVARE IN FASE DI LIQUIDAZIONE
00082 URBANISTICA E SERVIZI CATASTALI	22210400	20030010511	33	1.140,00	DA CONSERVARE IN FASE DI LIQUIDAZIONE NEL 2018
00082 URBANISTICA E SERVIZI CATASTALI	22210400	20030010511	36	0,02	RESIDUO DA MANTENERE.IN RESTITUZIONE AL MINISTERO LL.PP. LIQUIDAZIONE 2018
00082 URBANISTICA E SERVIZI CATASTALI	22210400	20030010511	38	2.032,77	DA CONSERVARE IN FASE DI LIQUIDAZIONE NEL 2018
00083 OPERE INFRASTRUTTURALI MANUTENZ. E ARREDO URBANO	22153200	20040003691	57	16.450,37	DA CONSERVARE IN ATTESA DI RENDICONTAZIONE FINALE - CAUSA IN CORSO
00070 POLIZIA LOCALE, PROTEZIONE CIVILE E MOBILITA'	22010200	20040008936	6	153,97	FALLIMENTO IN CORSO
00070 POLIZIA LOCALE, PROTEZIONE CIVILE E MOBILITA'	22010200	20040008936	14	357,55	FALLIMENTO IN CORSO
00088 PATRIMONIO E PARTECIPAZIONI	22113900	20040009000	0	4.365,41	CONTENZIOSO NON ANCORA CONCLUSO
00090 EDILIZIA PUBBLICA E IMPIANTI SPORTIVI	22171010	20050006404	35	1.673,76	PRESTAZIONE RESA IN ATTESA FATTURA SOLLECITO VERBALE NEL 2018 SOLLECITO SCRITTO
00070 POLIZIA LOCALE, PROTEZIONE CIVILE E MOBILITA'	22178600	20050009702	0	34.897,25	FALLIMENTO F.LLI GAROFOLIN BENITO SRL IN CORSO
00070 POLIZIA LOCALE, PROTEZIONE CIVILE E MOBILITA'	22178600	20050009702	3	10.398,86	FALLIMENTO IN CORSO
00070 POLIZIA LOCALE, PROTEZIONE CIVILE E MOBILITA'	22178600	20050009702	5	8.475,00	FALLIMENTO F.LLI GAROFOLIN BENITO SRL IN CORSO
00090 EDILIZIA PUBBLICA E IMPIANTI SPORTIVI	22113300	20050010207	3	2.612,41	IN ATTESA DI RENDICONTAZIONE E EROGAZIONE CONTRIBUTO
00090 EDILIZIA PUBBLICA E IMPIANTI SPORTIVI	22113300	20050010207	5	50.237,91	IN ATTESA DI RENDICONTAZIONE E EROGAZIONE CONTRIBUTO
00090 EDILIZIA PUBBLICA E IMPIANTI SPORTIVI	22113300	20050010209	1	1.702,85	IN ATTESA DI RENDICONTAZIONE E EROGAZIONE CONTRIBUTO
00090 EDILIZIA PUBBLICA E IMPIANTI SPORTIVI	22113300	20050010209	2	1.986,77	IN ATTESA DI RENDICONTAZIONE E EROGAZIONE CONTRIBUTO
00090 EDILIZIA PUBBLICA E IMPIANTI SPORTIVI	22113300	20050010209	6	17.972,38	IN ATTESA DI RENDICONTAZIONE E EROGAZIONE CONTRIBUTO
00090 EDILIZIA PUBBLICA E IMPIANTI SPORTIVI	22113300	20050010209	10	2.848,15	IN ATTESA DI RENDICONTAZIONE E EROGAZIONE CONTRIBUTO
00090 EDILIZIA PUBBLICA E IMPIANTI SPORTIVI	22113300	20050010209	11	10.110,94	IN ATTESA DI RENDICONTAZIONE E EROGAZIONE CONTRIBUTO

00090 EDILIZIA PUBBLICA E IMPIANTI SPORTIVI	22113300	20050010210	3	3.745,08	IN ATTESA DI RENDICONTAZIONE E EROGAZIONE CONTRIBUTO
00090 EDILIZIA PUBBLICA E IMPIANTI SPORTIVI	22113300	20050010210	4	457,20	IN ATTESA DI RENDICONTAZIONE E EROGAZIONE CONTRIBUTO
00090 EDILIZIA PUBBLICA E IMPIANTI SPORTIVI	22113300	20050010210	5	1.355,11	IN ATTESA DI RENDICONTAZIONE E EROGAZIONE CONTRIBUTO
00083 OPERE INFRASTRUTTURALI MANUTENZ. E ARREDO URBANO	22090600	20060005011	21	9.010,91	DA CONSERVARE IN ATTESA DI RENDICONTAZIONE FINALE - CAUSA IN CORSO
00083 OPERE INFRASTRUTTURALI MANUTENZ. E ARREDO URBANO	22153200	20060005012	10	1.280,01	DA CONSERVARE IN ATTESA DI RENDICONTAZIONE FINALE - CAUSA IN CORSO
00090 EDILIZIA PUBBLICA E IMPIANTI SPORTIVI	22113300	20060005541	8	1.591,20	IN ATTESA DI RENDICONTAZIONE E EROGAZIONE CONTRIBUTO
00088 PATRIMONIO E PARTECIPAZIONI	22082700	20060011220	1	367.173,00	IN ATTESA DI CONCLUDERE LA PROCEDURA
00088 PATRIMONIO E PARTECIPAZIONI	22082700	20060011220	9	265.000,00	IN ATTESA DI CONCLUDERE LA PROCEDURA
00070 POLIZIA LOCALE, PROTEZIONE CIVILE E MOBILITA'	22153900	20060011596	4	47,59	FALLIMENTO IN CORSO
00070 POLIZIA LOCALE, PROTEZIONE CIVILE E MOBILITA'	22153900	20060011596	9	3.037,33	FALLIMENTO IN CORSO
00090 EDILIZIA PUBBLICA E IMPIANTI SPORTIVI	22109800	20060011765	33	262,09	INCENTIVO DA LIQUIDARE
00088 PATRIMONIO E PARTECIPAZIONI	22081500	20060012029	1	75.000,00	PROCEDURA NON ANCORA CONCLUSA
00088 PATRIMONIO E PARTECIPAZIONI	22113700	20060012034	13	488,23	ESIGIBILITA' 2014 IN ATTESA DI FATTURA SOLLECITATA PIU' VOLTE
00090 EDILIZIA PUBBLICA E IMPIANTI SPORTIVI	22171010	20060012047	57	1.924,73	PRESTAZIONE RESA IN ATTESA FATTURA
00090 EDILIZIA PUBBLICA E IMPIANTI SPORTIVI	22171010	20060012047	87	2.013,44	PRESTAZIONE RESA IN ATTESA FATTURA SOLLECITO VERBALE NEL 2018 SOLLECITO SCRITTO
00090 EDILIZIA PUBBLICA E IMPIANTI SPORTIVI	22113300	20070004889	12	155,17	IN ATTESA DI RENDICONTAZIONE E EROGAZIONE CONTRIBUTO
00083 OPERE INFRASTRUTTURALI MANUTENZ. E ARREDO URBANO	22153200	20070005087	6	23.895,03	DA CONSERVARE - CAUSA IN CORSO
00083 OPERE INFRASTRUTTURALI MANUTENZ. E ARREDO URBANO	22153200	20070005089	3	15.920,22	DA CONSERVARE - CAUSA IN CORSO
00083 OPERE INFRASTRUTTURALI MANUTENZ. E ARREDO URBANO	22153200	20070008636	1	838.452,70	DA CONSERVARE IN ATTESA DI FATTURA SOLLECITATA
00090 EDILIZIA PUBBLICA E IMPIANTI SPORTIVI	23106100	20070011562	2	801.906,69	PRESTAZIONE RESA IN ATTESA FATTURA
00084 RISORSE FINANZIARIE E TRIBUTI	22525200	20080002783	33	2.033,05	PRESTAZIONE RESA IN ATTESA DELLA LIQUIDAZIONE
00084 RISORSE FINANZIARIE E TRIBUTI	22525200	20080002783	35	2.000,00	PRESTAZIONE RESA IN ATTESA DELLA LIQUIDAZIONE
00084 RISORSE FINANZIARIE E TRIBUTI	22525200	20080002783	42	13.768,63	INCENTIVO DA LIQUIDARE
00070 POLIZIA LOCALE, PROTEZIONE CIVILE E MOBILITA'	22153900	20080007404	0	65.709,42	FALLIMENTO DITTA GAROFOLIN
00070 POLIZIA LOCALE, PROTEZIONE CIVILE E MOBILITA'	22153900	20080007404	1	721,93	FALLIMENTO IN CORSO
00070 POLIZIA LOCALE, PROTEZIONE CIVILE E MOBILITA'	22153900	20080007404	3	5.711,25	FALLIMENTO IMPRESA GAROFOLIN BENITO SRL IN CORSO
00083 OPERE INFRASTRUTTURALI MANUTENZ. E ARREDO URBANO	22090600	20080010523	11	16.050,71	DA CONSERVARE IN ATTESA DI RENDICONTAZIONE FINALE - CAUSA IN CORSO
00083 OPERE INFRASTRUTTURALI MANUTENZ. E ARREDO URBANO	22090600	20080010523	14	455,86	DA CONSERVARE IN ATTESA DI RENDICONTAZIONE FINALE - CAUSA IN CORSO
00083 OPERE INFRASTRUTTURALI MANUTENZ. E ARREDO URBANO	22090600	20080010523	15	32.955,76	DA CONSERVARE IN ATTESA DI RENDICONTAZIONE FINALE - CAUSA IN CORSO

00083 OPERE INFRASTRUTTURALI MANUTENZ. E ARREDO URBANO	22090600	20080010523	16	82,40	DA CONSERVARE IN ATTESA DI RENDICONTAZIONE FINALE - CAUSA IN CORSO
00083 OPERE INFRASTRUTTURALI MANUTENZ. E ARREDO URBANO	22090600	20080010523	18	8.729,17	DA CONSERVARE IN ATTESA DI RENDICONTAZIONE FINALE - CAUSA IN CORSO
00083 OPERE INFRASTRUTTURALI MANUTENZ. E ARREDO URBANO	22090600	20080010523	19	162,94	DA CONSERVARE IN ATTESA DI RENDICONTAZIONE FINALE - CAUSA IN CORSO
00083 OPERE INFRASTRUTTURALI MANUTENZ. E ARREDO URBANO	22090600	20080010523	21	159,20	DA CONSERVARE IN ATTESA DI RENDICONTAZIONE FINALE - CAUSA IN CORSO
00083 OPERE INFRASTRUTTURALI MANUTENZ. E ARREDO URBANO	22090600	20080010523	22	24,32	DA CONSERVARE IN ATTESA DI RENDICONTAZIONE FINALE - CAUSA IN CORSO
00083 OPERE INFRASTRUTTURALI MANUTENZ. E ARREDO URBANO	22090600	20080010523	25	0,60	DA CONSERVARE IN ATTESA DI RENDICONTAZIONE FINALE - CAUSA IN CORSO
00085 SERVIZI ISTITUZIONALI E AVVOCATURA	14068205	20080010529	0	9.800,00	SENTENZA TAR 2007 - PENDENTI GIUDIZI COLLEGATI
00090 EDILIZIA PUBBLICA E IMPIANTI SPORTIVI	13002500	20080010602	0	5.862,00	RICHIESTO SOLLECITO FATTURA VERBALMENTE NEL 2018 SOLLECITO SCRITTO
00090 EDILIZIA PUBBLICA E IMPIANTI SPORTIVI	22171010	20080011145	17	1.195,48	PRESTAZIONE RESA IN ATTESA FATTURA SOLLECITO VERBALE NEL 2018 SOLLECITO SCRITTO
00090 EDILIZIA PUBBLICA E IMPIANTI SPORTIVI	22171010	20080011145	19	6.472,47	FALLIMENTO IN CORSO
00088 PATRIMONIO E PARTECIPAZIONI	22113700	20080011680	42	46.890,85	ESPROPRI
00070 POLIZIA LOCALE, PROTEZIONE CIVILE E MOBILITA'	22173900	20090003228	0	35.601,48	FALLIMENTO DITTA
00070 POLIZIA LOCALE, PROTEZIONE CIVILE E MOBILITA'	22173900	20090003228	2	169,76	FALLIMENTO IN CORSO
00070 POLIZIA LOCALE, PROTEZIONE CIVILE E MOBILITA'	22173900	20090003228	3	2.800,39	FALLIMENTO IN CORSO IMPRESA
00083 OPERE INFRASTRUTTURALI MANUTENZ. E ARREDO URBANO	22112700	20090003248	0	21.242,79	DA MANTENERE CAUSA IN CORSO
00083 OPERE INFRASTRUTTURALI MANUTENZ. E ARREDO URBANO	22112700	20090003248	1	240,28	DA MANTENERE CAUSA IN CORSO
00090 EDILIZIA PUBBLICA E IMPIANTI SPORTIVI	22037300	20090009075	0	3.840,00	PRESTAZIONE RESA IN ATTESA DI FATTURA. SOLLECITO VERBALE NEL 2018 RICHIESTA SCRITTA
00070 POLIZIA LOCALE, PROTEZIONE CIVILE E MOBILITA'	14129000	20090011417	2	9.863,00	IRREGOLARITA' CONTRIBUTIVA - INTERVENTO SOSTITUTIVO
00070 POLIZIA LOCALE, PROTEZIONE CIVILE E MOBILITA'	14129000	20090011417	5	6.582,00	IRREGOLARITA' CONTRIBUTIVA - INTERVENTO SOSTITUTIVO
00090 EDILIZIA PUBBLICA E IMPIANTI SPORTIVI	13002300	20100009993	0	7.732,10	RICHIESTO SOLLECITO FATTURA VERBALMENTE NEL 2018 SOLLECITO SCRITTO
00090 EDILIZIA PUBBLICA E IMPIANTI SPORTIVI	13002300	20100009994	0	1.980,16	RICHIESTO SOLLECITO FATTURA VERBALMENTE NEL 2018 SOLLECITO SCRITTO
00090 EDILIZIA PUBBLICA E IMPIANTI SPORTIVI	13002300	20100009995	0	5.341,44	RICHIESTO SOLLECITO FATTURA VERBALMENTE NEL 2018 SOLLECITO SCRITTO
00090 EDILIZIA PUBBLICA E IMPIANTI SPORTIVI	13002300	20110002205	0	2.937,60	RICHIESTO SOLLECITO FATTURA VERBALMENTE NEL 2018 SOLLECITO SCRITTO
00090 EDILIZIA PUBBLICA E IMPIANTI SPORTIVI	22130600	20110004357	0	100.000,00	CAUSA IN CORSO
00083 OPERE INFRASTRUTTURALI MANUTENZ. E ARREDO URBANO	22189800	20110005396	8	1.818,18	DA CONSERVARE INCENTIVO MERLONI IN FASE DI LIQUIDAZIONE
00090 EDILIZIA PUBBLICA E IMPIANTI SPORTIVI	13002300	20110008983	0	3.599,75	RICHIESTO SOLLECITO FATTURA VERBALMENTE NEL 2018 SOLLECITO SCRITTO
00090 EDILIZIA PUBBLICA E IMPIANTI SPORTIVI	13002300	20110008993	0	4.058,34	RICHIESTO SOLLECITO FATTURA VERBALMENTE NEL 2018 SOLLECITO SCRITTO

00090 EDILIZIA PUBBLICA E IMPIANTI SPORTIVI	13002300	20120002372	0	1.258,40	RICHIESTO SOLLECITO FATTURA VERBALMENTE NEL 2018 SOLLECITO SCRITTO
00083 OPERE INFRASTRUTTURALI MANUTENZ. E ARREDO URBANO	22232100	20120004104	0	14.182,40	DA CONSERVARE IN ATTESA DI OMOLOGA CRE PER RENDICONTAZIONE FINALE
00084 RISORSE FINANZIARIE E TRIBUTI	22208600	20120005276	5	2.960,00	INCENTIVO DA LIQUIDARE
00084 RISORSE FINANZIARIE E TRIBUTI	22208600	20120005276	7	500,00	INCENTIVO DA LIQUIDARE
00090 EDILIZIA PUBBLICA E IMPIANTI SPORTIVI	22124200	20120006183	19	2.272,62	INCENTIVO DA LIQUIDARE NEL 2018
00090 EDILIZIA PUBBLICA E IMPIANTI SPORTIVI	22124200	20120006183	22	1.777,71	INCENTIVO DA LIQUIDARE NEL 2018
00090 EDILIZIA PUBBLICA E IMPIANTI SPORTIVI	22124200	20120006183	28	1.649,44	PRESTAZIONE RESA IN ATTESA FATTURA SOLLECITO VERBALE NEL 2018 SOLLECITO SCRITTO
00090 EDILIZIA PUBBLICA E IMPIANTI SPORTIVI	22010300	20120006190	11	3.271,23	INCENTIVO DA LIQUIDARE NEL 2018
00090 EDILIZIA PUBBLICA E IMPIANTI SPORTIVI	22110100	20120006764	5	7.537,58	INCENTIVO DA LIQUIDARE NEL 2018
00020 SERVIZI SOCIALI	14285600	20120007837	0	9.840,36	CONTRIBUTO IN FASE DI EROGAZIONE
00090 EDILIZIA PUBBLICA E IMPIANTI SPORTIVI	13002300	20120007889	0	1.662,69	RICHIESTO SOLLECITO FATTURA VERBALMENTE NEL 2018 SOLLECITO SCRITTO
00090 EDILIZIA PUBBLICA E IMPIANTI SPORTIVI	13002300	20120008545	0	3.020,16	RICHIESTO SOLLECITO FATTURA VERBALMENTE NEL 2018 SOLLECITO SCRITTO
00088 PATRIMONIO E PARTECIPAZIONI	13097400	20120009480	0	3.452,93	IN ATTESA ESITO CONTROLLI
00083 OPERE INFRASTRUTTURALI MANUTENZ. E ARREDO URBANO	22030300	20120010011	2	243,70	DA CONSERVARE IN ATTESA RICHIESTA EROGAZIONE SALDO E CONTABILIZZAZIONE FINALE
00083 OPERE INFRASTRUTTURALI MANUTENZ. E ARREDO URBANO	22030300	20120010011	5	125,15	DA CONSERVARE IN ATTESA RICHIESTA EROGAZIONE SALDO E CONTABILIZZAZIONE FINALE
00085 SERVIZI ISTITUZIONALI E AVVOCATURA	14068205	20120010193	0	2.000,00	SENTENZA 2012 - PAGAMENTO NON ANCORA RICHIESTO E NON PRESCRITTO
00085 SERVIZI ISTITUZIONALI E AVVOCATURA	14068205	20120010703	0	1.887,60	SENTENZA 2011 - PAGAMENTO NON ANCORA RICHIESTO E NON PRESCRITTO
00008 SERVIZI INFORMATICI E TELEMATICI	13049300	20120010712	0	8.639,40	Prestazioni rese e non fatturate. Nel 2018 verrà fatta PEC di sollecito emissione fattura
00070 POLIZIA LOCALE, PROTEZIONE CIVILE E MOBILITA'	22178600	20120010770	3	8.800,00	IN ATTESA LIQUIDAZIONE INCENTIVO ALLA PROGETTAZIONE
00070 POLIZIA LOCALE, PROTEZIONE CIVILE E MOBILITA'	22178600	20120010770	9	30,00	DA LIQUIDARE
00084 RISORSE FINANZIARIE E TRIBUTI	22208600	20120011240	29	1.580,00	INCENTIVO DA LIQUIDARE
00084 RISORSE FINANZIARIE E TRIBUTI	22208600	20120011240	35	1.580,00	INCENTIVO DA LIQUIDARE

1.4 La gestione di cassa

Un discorso ulteriore deve essere effettuato analizzando la gestione di cassa che, per effetto:

- della reintroduzione delle previsioni di cassa nel bilancio, operata dal nuovo ordinamento finanziario armonizzato;
- della nuova formulazione dell'art. 162, comma 6, TUEL secondo cui "Il bilancio di previsione è deliberato ... garantendo un fondo di cassa finale non negativo";
- del permanere della stringente disciplina di tesoreria;
- del rispetto dei tempi medi di pagamento;

ha ormai assunto una rilevanza strategica sia per l'amministrazione dell'ente che per i controlli sullo stesso.

L'oculata gestione delle movimentazioni di cassa, per motivazioni non solo di carattere normativo ma anche legate alla contingente realtà socio-economica, è diventata prassi necessaria ed inderogabile per tutti gli operatori dell'Ente, sia in fase di previsione, di gestione che di rendicontazione perché, oltre che garantire - di fatto - il perseguimento di uno dei principi di bilancio, permette di evitare, o quantomeno contenere, possibili deficit monetari che comportano il ricorso alle onerose anticipazioni di tesoreria.

La verifica dell'entità degli incassi e dei pagamenti e l'analisi sulla capacità di smaltimento dei residui forniscono interessanti informazioni sull'andamento complessivo dei flussi monetari e sul perseguimento degli equilibri prospettici.

I valori risultanti dal Conto del bilancio sono allineati con il Conto del tesoriere rimesso nei termini di legge e parificato da questa amministrazione.

Il risultato della gestione di cassa coincide con il fondo di cassa di fine esercizio o, nel caso in cui il risultato fosse negativo, con l'anticipazione di tesoreria. Ne consegue che il Fondo di cassa finale non può essere negativo, se non nel caso di permanenza, a fine esercizio, dell'utilizzo dell'anticipazione di tesoreria.

La voce "Pagamenti per azioni esecutive non regolarizzate al 31 dicembre" evidenzia eventuali pignoramenti effettuati presso la Tesoreria Unica e che, al termine dell'anno, non hanno trovato ancora una regolarizzazione nelle scritture contabili dell'ente.

RISULTATO DELLA GESTIONE DI CASSA	GESTIONE		
	RESIDUI	COMPETENZA	TOTALE
Fondo cassa al 01/01/2017			98.422.831,26
RISCOSSIONI	57.230.760,35	276.507.726,65	333.738.487,00
PAGAMENTI	63.287.504,00	238.538.318,67	301.825.822,67
Saldo di cassa al 31/12//2017			130.335.495,59
Pagamenti per azioni esecutive non regolarizzate al 31/12/2017			0,00
		Fondo cassa al 31/12/2017	130.335.495,59

Dalla tabella si evince che il risultato complessivo della gestione di cassa, al pari di quanto visto per la gestione complessiva, può essere scomposto in due parti: una prima riferita alla gestione di competenza ed una seconda a quella dei residui.

L'analisi dei risultati di competenza dimostra la capacità dell'ente di trasformare, in tempi brevi, accertamenti ed impegni in flussi finanziari di entrata e di uscita e, nello stesso tempo, di verificare

se lo stesso è in grado di produrre un flusso continuo di risorse monetarie tale da soddisfare le esigenze di pagamento, riducendo il ricorso ad anticipazioni di tesoreria o a dilazioni di pagamento con addebito degli interessi passivi.

In un'analisi disaggregata, inoltre, il risultato complessivo può essere analizzato attraverso le componenti fondamentali del bilancio cercando di evidenziare quale di queste partecipa più attivamente al conseguimento del risultato. Un discorso del tutto analogo può essere effettuato per la gestione residui, dove occorre rilevare che un risultato positivo del flusso di cassa, compensando anche eventuali deficienze di quella di competenza, può generare effetti positivi sulla gestione monetaria complessiva.

I dati riferibili alla gestione di cassa del 2017, distinta tra competenza e residuo, sono sintetizzati nella seguente tabella:

FLUSSI DI CASSA ANNO 2017	Incassi/pagamenti c/residui	Incassi/pagamenti c/competenza	Totale incassi/pagamenti
FONDO CASSA INIZIALE			98.422.831,26
Titolo 1 - Entrate di natura tributaria	24.960.448,49	121.195.224,60	146.155.673,09
Titolo 2 - Trasferimenti correnti	9.052.229,08	21.959.073,27	31.011.302,35
Titolo 3 - Entrate Extratributarie	18.678.370,90	57.552.128,56	76.230.499,46
Totale Titoli 1+2+3 Entrata (A)	52.691.048,47	200.706.426,43	253.397.474,90
Titolo 1 - Spese correnti	48.397.102,96	185.712.578,09	234.109.681,05
Titolo 4 - Rimborso di prestiti	1.309.850,71	5.887.680,93	7.197.531,64
Totale Titoli 1+4 Spesa (B)	49.706.953,67	191.600.259,02	241.307.212,69
Differenza di parte corrente (C=A-B)	2.984.094,80	9.106.167,41	12.090.262,21
Titolo 4 - Entrate in conto capitale	1.653.660,45	10.579.563,43	12.233.223,88
Titolo 5 - Entrate da riduzione attività finanziarie	1.138.387,55	23.543.822,34	24.682.209,89
Titolo 6 - Accensione prestiti	1.550.000,00	4.150.000,00	5.700.000,00
Totale Titoli 4+5+6 Entrata (D)	4.342.048,00	38.273.385,77	42.615.433,77
Titolo 2 - Spese in conto capitale	8.367.680,14	15.548.638,90	23.916.319,04
Titolo 3 - Spese per incremento attività finanziarie	0,00	500.000,00	500.000,00
Totale Titoli 2+3 Spesa (E)	8.367.680,14	16.048.638,90	24.416.319,04
Differenza di parte capitale (F=D-E)	-4.025.632,14	22.224.746,87	18.199.114,73
Titolo 7 - Anticipazioni da Istituto Tesoriere	0,00	0,00	0,00
Titolo 5 - Chiusura Anticipazioni da Istituto Tesorerie (-)	0,00	0,00	0,00
Titolo 9 - Entrate per conto di terzi e partite di giro	197.663,88	37.527.914,45	37.725.578,33
Titolo 7 - Spese per conto di terzi e partite di giro (-)	5.212.870,19	30.889.420,75	36.102.290,94
FONDO CASSA FINALE			130.335.495,59

Movimentazioni riguardanti le anticipazioni da Istituto Tesoriere

Con riferimento all'analisi del titolo Titolo 7^ "Entrate da anticipazione da istituto tesoriere" e del Titolo 5^ "Spese per la chiusura anticipazioni da istituto tesoriere", anche in relazione alle prescrizioni informative di cui all'art. 11, comma 6, lettera f) del D.Lgs. n. 118/2011 e s.m.i., si evidenzia che l'Ente, nel corso dell'esercizio 2016 **non** ha fatto ricorso ad anticipazioni di Tesoreria.

2 IL RISPETTO DEI VINCOLI DI FINANZA PUBBLICA 2017

Alla luce delle previsioni di entrata e di spesa riportate nella parte precedente, risulta interessante fornire specifiche indicazioni sullo stato di conseguimento del rispetto dei vincoli di finanza pubblica relativo al pareggio di bilancio, che, a decorrere dal 2016, ha sostituito le previgenti disposizioni in materia di Patto di Stabilità interno.

La Legge 208/2015 (Legge di Stabilità 2016) ha previsto infatti al comma 707 che "A decorrere dall'anno 2016 cessano di avere applicazione l'articolo 31 della legge 12 novembre 2011, n.183 e tutte le norme concernenti la disciplina del patto di stabilità interno degli enti locali e i commi 461, 463, 464, 468, 469 ed i commi da 474 a 483 dell'articolo 1 della legge 23 dicembre 2014, n.190".

Ai sensi del comma 710 della suddetta norma, ai fini del concorso al contenimento dei saldi di finanza pubblica, gli enti locali devono conseguire un **saldo non negativo**, in termini di **competenza**, tra le entrate finali e le spese finali, come eventualmente modificato ai sensi dei commi 728, 730, 731 e 732.

Il successivo comma 711 ha previsto che, limitatamente all'anno 2016, tra entrate e le spese finali in termini di competenza è considerato il fondo pluriennale vincolato, di entrata e di spesa, al netto della quota riveniente dal ricorso all'indebitamento.

Ai sensi del comma 712 "A decorrere dall'anno 2016, al bilancio di previsione è allegato un prospetto obbligatorio contenente le previsioni di competenza triennali rilevanti in sede di rendiconto ai fini della verifica del rispetto del saldo di cui al comma 710, come declinato al comma 711"

A tal fine, il prospetto allegato al bilancio di previsione **non considera gli stanziamenti del fondo crediti di dubbia esigibilità** e dei **fondi spese e rischi futuri** concernenti accantonamenti destinati a confluire nel risultato di amministrazione.

Al termine dell'esercizio le risultanze contabili, così come riportate nel prospetto di certificazione della gestione, dimostrano il rispetto dell'obiettivo del pareggio, come riportate nella tabella che segue:

SALDO DI FINANZA PUBBLICA 2017	
	Competenza
Fondo pluriennale vincolato di entrata per spese correnti	12.993.435,68
Fondo pluriennale vincolato di entrata per spese in c/capitale al netto quota finanziata da debito	52.884.164,67
Fondo pluriennale vincolato di entrata che finanzia gli impegni cancellati definitivamente dopo l'approvazione del rendiconto dell'anno precedente	6.522.927,87
ENTRATE FINALI valide ai fini del saldo di finanza pubblica	304.779.263,40
SPESE FINALI valide ai fini del saldo di finanza pubblica	351.961.192,27
SALDO TRA ENTRATE E SPESE FINALI valide ai fini del saldo di finanza pubblica	12.172.743,61

SALDO SPAZI FINANZIARI ACQUISITI CON I PATTI REGIONALIZZATI E CON IL PATTO ORIZZONTALE NAZIONALE 2016 E NON UTILIZZATI PER IMPEGNI DI SPESA IN C/CAPITALE	0,00
RIDETERMINAZIONE OBIETTIVO A SEGUITO RECUPERO TRASFERIMENTO FONDO TASI ANNO 2017	485.438,87
SALDO OBIETTIVO PAREGGIO DI BILANCIO RIDETERMINATO FINALE 2017	11.687.304,74
DIFFERENZA TRA SALDO TRA ENTRATE FINALI E SPESE FINALI (valide ai fini del saldo di finanza pubblica e saldo finale obiettivo rideterminato anno 2017)	11.687.304,74

3 ANALISI DELL'ENTRATA

Conclusa l'analisi del risultato finanziario complessivo e di quelli parziali, con questo capitolo approfondiamo i contenuti delle singole parti del Conto del bilancio, analizzando separatamente l'Entrata e la Spesa.

L'Ente locale, per sua natura, è caratterizzato dall'esigenza di massimizzare la soddisfazione degli utenti-cittadini attraverso l'erogazione di servizi che trovano la copertura finanziaria in una precedente attività di acquisizione delle risorse. L'attività di ricerca delle fonti di finanziamento, sia per la copertura della spesa corrente che di quella d'investimento, costituisce il primo momento dell'attività di programmazione. Da essa e dall'ammontare delle risorse che sono state preventivate, distinte a loro volta per natura e caratteristiche, conseguono le successive previsioni di spesa.

Per questa ragione l'analisi si sviluppa prendendo in considerazione dapprima le entrate, cercando di evidenziare le modalità in cui le stesse finanziano la spesa al fine di perseguire gli obiettivi definiti.

In particolare, l'analisi della parte Entrata che segue parte da una ricognizione sui titoli per poi passare ad approfondire i contenuti di ciascuno di essi.

3.1 Analisi delle entrate per titoli

L'intera manovra di acquisizione delle risorse, posta in essere da questa amministrazione nel corso dell'anno 2016, è sintetizzata nell'analisi per titoli riportata nella tabella sottostante; dalla sua lettura si comprende come i valori complessivi siano stati determinati e, di conseguenza, quali scelte l'amministrazione abbia posto in essere nell'anno.

Il primo livello di classificazione delle entrate prevede la suddivisione delle stesse in "Titoli", i quali richiamano la "natura " e " la fonte di provenienza".

In particolare:

- il "Titolo 1" comprende le entrate aventi natura tributaria, contributiva e perequativa per le quali l'ente ha una certa discrezionalità impositiva attraverso appositi regolamenti, nel rispetto della normativa quadro vigente;
- il "Titolo 2" vede iscritte le entrate provenienti da trasferimenti correnti dallo Stato, da altri enti del settore pubblico allargato e, in genere, da economie terze. Esse sono finalizzate alla gestione corrente e, cioè, ad assicurare l'ordinaria e giornaliera attività dell'ente;
- il "Titolo 3" sintetizza tutte le entrate di natura extra-tributaria, per la maggior parte costituite da proventi di natura patrimoniale propria o derivanti dall'erogazione di servizi pubblici;
- il "Titolo 4" è costituito da entrate in conto capitale, derivanti da alienazione di beni e da trasferimenti dello Stato o di altri enti del settore pubblico allargato diretti a finanziare le spese d'investimento;

- il "Titolo 5" propone le entrate da riduzione di attività finanziarie, relative alle alienazioni di attività finanziarie ed altre operazioni finanziarie che non costituiscono debito per l'ente;
- il "Titolo 6" comprende ottenute da soggetti terzi sotto forma di indebitamento a breve, medio e lungo termine;
- il "Titolo 7" che accoglie le entrate relative a finanziamenti a breve termine erogate in c/anticipazione dall'istituto tesoriere;
- il "Titolo 9" che accoglie le entrate per conto di terzi e partite di giro.

Nella tabella, oltre agli importi degli accertamenti e degli incassi, è riportato anche il valore in percentuale che indica la quota di partecipazione di ciascun titolo alla determinazione del volume complessivo delle entrate.

ENTRATA PER TITOLI	Accertamenti di competenza	%	Pagamenti di competenza	%
Tit.1 - Entrate correnti di natura tributaria, contributiva e perequativa	162.192.563,82	46,7865	121.195.224,60	43,8307
Tit.2 - Trasferimenti correnti	32.557.464,85	9,3916	21.959.073,27	7,9416
Tit.3 - Entrate extratributarie	73.118.118,28	21,0919	57.552.128,56	20,8139
Tit.4 - Entrate in conto capitale	13.367.294,11	3,8560	10.579.563,43	3,8261
Tit.5 - Entrate da riduzione di attività finanziarie	23.543.822,34	6,7915	23.543.822,34	8,5147
Tit.6 - Accensione di prestiti	4.150.000,00	1,1971	4.150.000,00	1,5009
Tit.7 - Anticipazioni da istituto tesoriere/cassiere	0,00	0,0000	0,00	0,0000
Tit.9 - Entrate per conto terzi e partite di giro	37.735.685,40	10,8853	37.527.914,45	13,5721
TOTALE ENTRATA	346.664.948,80	100,00	276.507.726,65	100,00

3.2 Analisi dei titoli di entrata

L'analisi condotta finora sulle entrate ha riguardato esclusivamente i "Titoli" e, cioè, le aggregazioni di massimo livello che, quantunque forniscano una prima indicazione sulle fonti dell'entrata e sulla loro natura, non sono sufficienti per una valutazione complessiva della politica di raccolta delle fonti di finanziamento per la quale è più interessante verificare come i singoli titoli siano composti.

Per sopperire alle carenze informative, si propone una lettura di ciascuno di essi per "tipologie", cioè secondo una articolazione prevista dallo stesso legislatore.

3.2.1 Titolo 1[^] Le Entrate tributarie

Le entrate tributarie rappresentano una voce particolarmente importante nell'intera politica di reperimento delle risorse posta in essere da questa amministrazione, consapevole dei riflessi che una eccessiva pressione fiscale possa determinare sulla crescita del tessuto economico del territorio amministrato.

Allo stesso tempo occorre tener presente che il progressivo processo di riduzione delle entrate da contributi da parte dello Stato impone alla Giunta di non poter ridurre in modo eccessivo le aliquote e le tariffe.

Nella tabella sottostante viene presentata la composizione del titolo I dell'entrata con riferimento agli accertamenti risultanti dal rendiconto 2017 analizzati per tipologia di entrata:

TITOLO 1 - Tipologie	Accertamenti di competenza	%	Riscossioni di competenza	%
Tipologia 101: Imposte, tasse e proventi assimilati	149.708.621,66	92,3030	109.174.733,95	90,0817
Tipologia 301: Fondi perequativi da Amministrazioni Centrali	12.483.942,16	7,6970	12.020.490,65	9,9183
Totale TITOLO 1 - Entrate correnti di natura tributaria, contributiva e perequativa	162.192.563,82	100,00	121.195.224,60	100,00

Al riguardo si evidenzia come, con l'approvazione dei decreti attuativi del federalismo fiscale ed in particolare con le disposizioni contenute nel D.Lgs. n. 23/2011 e s.m.i., confermate e integrate nella copiosa legislazione susseguitasi, il panorama delle entrate tributarie dei comuni ha subito una sostanziale modifica sia in termini quantitativi che qualitativi.

Le entrate tributarie sono suddivise dal legislatore in cinque "tipologie" delle quali le prime tre misurano le diverse forme di contribuzione (diretta o indiretta) dei cittadini alla gestione dell'ente. Tra queste, quelle di maggiore interesse per gli enti locali, ed in particolare:

La tipologia 101 "Imposte, tasse e proventi assimilati" che raggruppa, com'è intuibile tutte quelle forme di prelievo coattivo effettuate direttamente dall'ente nei limiti della propria capacità impositiva, senza alcuna controprestazione da parte dell'amministrazione, nonché i corrispettivi versati dai cittadini contribuenti a fronte di specifici servizi o controprestazioni dell'ente anche se in alcuni casi non direttamente richiesti.

La normativa relativa a tale voce risulta in continua evoluzione. Attualmente in essa trovano allocazione:

- l'imposta municipale propria (IMU);
- il tributo per i servizi indivisibili (TASI);
- l'imposta sulla pubblicità;
- l'addizionale comunale sull'imposta relativa al reddito delle persone fisiche nel caso in cui l'ente si avvalga della facoltà di istituire il tributo.
- l'imposta di soggiorno.

La tipologia 301 "Fondi perequativi da Amministrazioni Centrali" che accoglie il Fondo di Solidarietà e, in genere tutti i trasferimenti compensativi di squilibri tributari, per consentire l'erogazione dei servizi in modo uniforme sul territorio nazionale.

3.2.1.1 Analisi delle voci più significative del titolo 1^

Gli accertamenti delle entrate del Titolo 1^ ammontano a complessive euro 162.192.563,82.
Le entrate più rilevanti sono state le seguenti:

DESCRIZIONE	Previsione definitiva	Accertamenti	%
Imposta Municipale Propria IMU	78.132.947,62	78.513.417,48	100,4870
Imposta comunale sugli immobili (ICI)	530.010,00	627.886,74	118,4670
Imposta comunale sulla pubblicità e diritto sulle pubbliche affissioni	3.590.000,00	3.662.761,89	102,0268
TASI	370.000,00	370.000,00	100,0000
Addizionale IRPEF	23.206.787,01	23.206.787,01	100,0000
Tassa smaltimento rifiuti solidi urbani	41.096.099,24	41.096.099,24	100,0000
Imposta di soggiorno	2.200.000,00	2.231.552,27	101,4342
Altre tasse e tributi	1.000,00	117,03	11,7030
Totale tipologia 1	149.126.843,87	149.708.621,66	100,3901
Fondi perequativi da amministrazioni centrali	12.485.861,58	12.483.942,16	99,9846
Totale analisi delle voci del titolo 1	161.612.705,45	162.192.563,82	100,3588

3.2.2 Titolo 2^ Le Entrate da trasferimenti correnti

Abbiamo già sottolineato, nelle relazioni degli anni passati, come il ritorno verso un modello di "federalismo fiscale" veda le realtà locali direttamente investite di un sempre maggiore potere impositivo all'interno di una regolamentazione primaria da parte dello Stato, che, di contro, ha determinato una progressiva riduzione dei trasferimenti centrali.

In particolare, con l'introduzione del Fondo sperimentale di riequilibrio (dal 2013 sostituito con il Fondo di Solidarietà) e la contestuale soppressione dei trasferimenti erariali, le voci della tipologia 101 si sono fortemente ridimensionate, in quanto comprendono oggi esclusivamente l'ex Fondo sviluppo investimenti e i trasferimenti erariali eventualmente non fiscalizzati.

In questo contesto di riferimento deve essere letto il Titolo 2^ delle entrate, nel quale le varie categorie misurano la contribuzione da parte dello Stato, della regione, di organismi dell'Unione europea e di altri enti del settore pubblico allargato finalizzata sia ad assicurare l'ordinaria gestione dell'ente che ad erogare i servizi di propria competenza.

TITOLO 2 - Tipologie	Accertamenti di competenza	%	Riscossioni di competenza	%
Tipologia 101: Trasferimenti correnti da Amministrazioni pubbliche	29.925.186,41	91,9150	20.606.592,03	93,8409
Tipologia 103: Trasferimenti correnti da Imprese	4.694,68	0,0144	4.694,68	0,0214
Tipologia 103: Trasferimenti correnti da Imprese	1.118.577,35	3,4357	403.087,26	1,8356
Tipologia 104: Trasferimenti correnti da Imprese	994.988,81	3,0561	430.681,70	1,9613
Tipologia 105: Trasferimenti correnti dall'Unione Europea	514.017,60	1,5788	514.017,60	2,3408
Totale TITOLO 2 - Trasferimenti correnti	32.557.464,85	100,00	21.959.073,27	100,00

3.2.3 Titolo 3[^] Le Entrate extratributarie

Le Entrate extratributarie (Titolo 3[^]) costituiscono il terzo componente nella definizione dell'ammontare complessivo delle risorse destinate al finanziamento della spesa corrente.

Sono compresi in questo titolo i proventi dei servizi pubblici, i proventi dei beni dell'ente, gli interessi sulle anticipazioni e crediti, gli utili netti delle aziende speciali e partecipate, i dividendi di società e altre poste residuali come i proventi diversi.

Il valore complessivo del titolo è stato già analizzato in precedenza; in questo paragrafo si vuole approfondire il contenuto delle varie categorie riportate nella tabella seguente, dove viene proposto l'importo accertato nell'anno 2017 e la percentuale rispetto al totale del titolo.

TITOLO 3 - Tipologie	Accertamenti di competenza	%	Riscossioni di competenza	%
Tipologia 100: Vendita di beni e servizi e proventi derivanti dalla gestione dei beni	31.202.888,81	42,6746	24.470.817,75	42,5194
Tipologia 200: Proventi derivanti dall'attività di controllo e repressione delle irregolarità e degli illeciti	27.144.737,13	37,1245	19.993.273,11	34,7394
Tipologia 300: Interessi attivi	175.303,90	0,2398	173.575,78	0,3016
Tipologia 400: Altre entrate da redditi da capitale	5.010.753,98	6,8530	5.010.753,98	8,7065
Tipologia 500: Rimborsi e altre entrate correnti	9.584.434,46	13,1082	7.903.707,94	13,7331
Totale TITOLO 3 - Entrate extratributarie	73.118.118,28	100,00	57.552.128,56	100,00

L'analisi in termini percentuali non sempre fornisce delle informazioni omogenee per una corretta analisi spazio-temporale e necessita, quindi, di adeguate precisazioni. Non tutti i servizi sono, infatti, gestiti direttamente dagli enti e, pertanto, a parità di prestazioni erogate, sono riscontrabili anche notevoli scostamenti tra i valori. Questi ultimi sono rinvenibili anche all'interno del medesimo ente, nel caso in cui nel corso degli anni si adottino una differente modalità di gestione dei servizi.

La tipologia 100, ad esempio, riassume in sé, oltre ai proventi della gestione patrimoniale, anche l'insieme dei servizi istituzionali, a domanda individuale e produttivi erogati dall'ente nei confronti della collettività amministrata, ma non sempre questi vengono gestiti direttamente dall'ente.

Ne consegue che il rapporto di partecipazione della tipologia 100 al totale del Titolo 3 deve essere oggetto di approfondimenti, in caso di scostamenti sensibili, al fine di accertare se si sono verificati:

- incrementi o decrementi del numero dei servizi offerti;
- modifiche nella forma di gestione dei servizi;
- variazioni della qualità e quantità in ciascun servizio offerto.

L'analisi sulla redditività dei servizi deve inoltre essere effettuata considerando anche la tipologia 400 che misura le gestioni di servizi effettuate attraverso organismi esterni aventi autonomia giuridica o finanziaria. Ne consegue che questo valore deve essere oggetto di confronto congiunto con il primo, cioè con quello relativo ai servizi gestiti in economia, al fine di trarre un giudizio complessivo sull'andamento dei servizi a domanda individuale e produttivi attivati dall'ente.

3.2.3.1 Analisi delle voci più significative del titolo 3[^]

Gli accertamenti delle entrate del Titolo 3[^] ammontano a complessive euro **73.118.118,28**.

Le entrate più rilevanti sono state le seguenti:

DESCRIZIONE	Previsione definitiva	Accertamenti	%
Proventi da vendita di beni	525.000,00	319.786,40	60,9117
Proventi da servizi	17.123.095,04	17.718.547,53	103,4775
Proventi dalla gestione dei beni	12.588.235,00	13.164.554,88	104,5782
Proventi da sanzioni circolazione stradale	26.279.074,00	27.144.737,13	103,2941
Interessi attivi da titoli obbligazionari a medio-lungo termine	4.000,00	137,58	3,4395
Altri interessi attivi	127.000,00	175.166,32	137,9262
Entrate derivanti da distribuzione di dividendi	4.910.000,00	5.010.753,98	102,0520
Rimborsi e altre entrate correnti	9.649.714,15	9.584.434,46	99,3235
Totale analisi delle voci del titolo 3	71.206.118,19	73.118.118,28	102,6852

3.2.4 Titolo 4[^] Le Entrate in conto capitale

Il Titolo 4[^] rappresenta il primo aggregato delle entrate in conto capitale, sarebbe a dire delle entrate che contribuiscono, insieme a quelle dei Titoli 5[^] e 6[^], al finanziamento delle spese d'investimento ed all'acquisizione di beni utilizzabili per più esercizi, nei processi produttivi/erogativi dell'ente locale.

Anche per le entrate del Titolo 4 il legislatore ha presentato un'articolazione per tipologie, così come riportate nella seguente tabella.

TITOLO 4 - Tipologie	Accertamenti di competenza	%	Incassi di competenza	%
Tipologia 200: Contributi agli investimenti	5.626.823,30	42,0940	3.362.990,83	31,7876
Tipologia 300: Altri trasferimenti in conto capitale	19.291,77	0,1443	19.291,77	0,1823
Tipologia 400: Entrate da alienazione di beni materiali e immateriali	2.138.823,56	16,0004	1.633.793,32	15,4429
Tipologia 500: Altre entrate in conto capitale	5.582.355,48	41,7613	5.563.487,51	52,5871
Totale TITOLO 4 - Entrate in conto capitale	13.367.294,11	100,00	10.579.563,43	100,00

3.2.5 Titolo 5[^] Le Entrate da riduzione di attività finanziarie

Il Titolo 5 accoglie le entrate relative ad alienazioni di attività finanziarie oltre che ad operazioni di credito che non costituiscono fonti di finanziamento per l'ente.

In questo paragrafo ci occuperemo di approfondirne il significato ed il contenuto con una ulteriore scomposizione nelle varie tipologie, anche in riferimento alla crescente importanza assunta da questa voce di bilancio, negli ultimi anni, nel panorama finanziario degli enti locali.

TITOLO 5 - Tipologie	Accertamenti di competenza	%	Incassi di competenza	%
Tipologia 100: Alienazione di attività finanziarie	23.543.822,34	100,0000	23.543.822,34	100,0000
Tipologia 200: Riscossione crediti di breve termine	0,00	0,0000	0,00	0,0000
Tipologia 300: Riscossione crediti di medio-lungo termine	0,00	0,0000	0,00	0,0000
Tipologia 400: Altre entrate per riduzione di attività finanziarie	0,00	0,0000	0,00	0,0000
Totale TITOLO 5 - Entrate da riduzione di attività finanziarie	23.543.822,34	100,00	23.543.822,34	100,00

3.2.6 Titolo 6^ Le Entrate da accensione di prestiti

La politica degli investimenti posta in essere dal nostro ente non può essere finanziata esclusivamente da contributi pubblici e privati (iscritti nel Titolo 4 delle entrate); quantunque l'intera attività di acquisizione delle fonti sia stata posta in essere cercando di minimizzare la spesa futura, in molti casi è risultato indispensabile il ricorso all'indebitamento.

Le entrate del Titolo 6 sono caratterizzate dalla nascita di un rapporto debitorio nei confronti di un soggetto finanziatore (banca, Cassa DD.PP., sottoscrittori di obbligazioni) e per disposizione legislativa, ad eccezione di alcuni casi appositamente previsti dalla legge, sono vincolate, nel loro utilizzo, alla realizzazione degli investimenti.

Il legislatore, coerentemente a quanto fatto negli altri titoli, ha previsto anche per esso un'articolazione secondo ben definite tipologie, nella quale tiene conto sia della durata del finanziamento che del soggetto erogante.

In particolare, nella tipologia 100 sono evidenziate le risorse relative ad eventuali emissioni di titoli obbligazionari (BOC); nelle tipologie 200 e 300 quelle relative ad accensione di finanziamenti, distinti in ragione della durata temporale del prestito; la tipologia 400 accoglie tutte le altre forme di indebitamento quali: leasing finanziario, operazioni di cartolarizzazione (finanziaria ed immobiliare), contratti derivati.

Il ricorso a forme di indebitamento nel corso dell'esercizio 2017, presenta la seguente situazione:

TITOLO 6 - Tipologie	Accertamenti di competenza	%	Incassi di competenza	%
Tipologia 100: Emissione di titoli obbligazionari	0,00	0,0000	0,00	0,0000
Tipologia 200: Accensione prestiti a breve termine	0,00	0,0000	0,00	0,0000
Tipologia 300: Accensione mutui e altri finanziamenti a medio lungo termine	4.150.000,00	100,0000	4.150.000,00	100,0000
Tipologia 400: Altre forme di indebitamento	0,00	0,0000	0,00	0,0000
Totale TITOLO 6 - Accensione prestiti	4.150.000,00	100,00	4.150.000,00	100,00

3.2.7.1 Capacità di indebitamento residua

Com'è noto, agli enti locali è concessa la facoltà di assumere nuove forme di finanziamento solo se sussistono particolari condizioni previste dalla legge: l'articolo 204 del TUEL sancisce, infatti, che *"... l'ente locale può assumere nuovi mutui e accedere ad altre forme di finanziamento reperibili sul mercato solo se l'importo annuale degli interessi, sommato a quello dei mutui precedentemente contratti, a quello dei prestiti obbligazionari precedentemente emessi, a quello delle aperture di credito stipulate e a quello derivante da garanzie prestate ai sensi dell'articolo 207, al netto dei contributi statali e regionali in conto interessi, non supera il 12 per cento, per l'anno 2011, l'8 per cento, per gli anni dal 2012 al 2014, e il 10 per cento, a decorrere dall'anno 2015, delle entrate relative ai primi tre titoli delle entrate del rendiconto del penultimo anno precedente quello in cui viene prevista l'assunzione dei mutui"*.

Il ricorso all'indebitamento, oltre che a valutazioni di convenienza economica (si ricorda che l'accensione di un mutuo determina di norma il consolidamento della spesa per interessi per un periodo di circa 15/20 anni, finanziabile con il ricorso a nuove entrate o con la riduzione delle altre spese correnti), è subordinato al rispetto di alcuni vincoli legislativi. Tra questi la capacità di

indebitamento costituisce un indice sintetico di natura giuscontabile che limita la possibilità di contrarre debiti per gli scopi previsti dalla normativa vigente.

Nella tabella sottostante è riportato il calcolo della capacità di indebitamento alla data del 31/12/2017 tenendo conto dei mutui assunti nell'anno 2017:

PROSPETTO DIMOSTRATIVO DEL RISPETTO DEI VINCOLI DI INDEBITAMENTO DEGLI ENTI LOCALI ENTRATE RELATIVE AI PRIMI TRE TITOLI DELLE ENTRATE (rendiconto penultimo anno precedente quello in cui viene prevista l'assunzione dei mutui) ex art. 204, c. 1 del D.L.gs. n. 267/2000)	
	IMPORTO
1) Entrate correnti di natura tributaria, contributiva e perequativa (Titolo 1 [^]) – Rendiconto 2015	170.889.756,36
2) Trasferimenti correnti (titolo 2 [^]) – Rendiconto 2015	28.906.986,73
3) Entrate extratributarie (titolo 3 [^]) – Rendiconto 2015	64.290.408,10
TOTALE ENTRATE PRIMI TRE TITOLI	264.087.151,19
MASSIMO DI SPESA ANNUALE (Titolo 1+2+3 x 10%) (A)	26.408.715,12
SPESA ANNUALE PER RATE MUTUI/OBBLIGAZIONI	3.370.005,23
Ammontare interessi per mutui, prestiti obbligazionari, aperture di credito e garanzie di cui all'articolo 207 del TUEL autorizzati fino al 31/12/2017 _____	0,00
Contributi erariali in c/interessi su mutui	5.020,00
Totale (B)	3.364.985,23
Quota interessi disponibile per accensione nuovi prestiti (A – B)	23.043.729,89

3.2.7.2 Contratti di finanziamento che includono una componente derivata

In riferimento alle prescrizioni di cui all'art. 11, comma 6, lettera k) del D.Lgs. n. 118/2011 e s.m.i., relative agli obblighi di illustrazione degli impegni e degli oneri sostenuti dall'ente, derivanti da contratti relativi a strumenti finanziari derivati o da contratti di finanziamento che includono una componente derivata, si evidenzia quanto segue:

- l'ente non ha in essere alcun contratto relativo a strumenti finanziari derivati;
- l'ente ha in essere un contratto di mutuo che è stato rinegoziato nell'anno 2005 e che include una componente derivata; ad oggi per effetto della rinegoziazione sono stati sostenuti complessivamente minori oneri per circa €. 467.720,17 (importo comprensivo del minore onere 2017 pari a €. 31.461,64).

3.2.7.3 Garanzie principali o sussidiarie prestate dall'Ente

L'Ente nel corso dell'anno 2017 non ha rilasciato nuove garanzie a favori di terzi.

3.2.8 Titolo 7[^] Le entrate da anticipazione da istituto tesoriere/cassiere

Il titolo 7[^] delle entrate evidenzia l'entità delle risorse accertate per effetto dell'eventuale ricorso all'anticipazione di tesoreria.

Ai sensi dell'articolo all'art. 3, comma 17, della Legge 350/2003, le anticipazioni di tesoreria non costituiscono debito dell'ente, in quanto destinate a fronteggiare temporanee esigenze di liquidità e destinate ad essere chiuse entro l'esercizio. Pertanto, alla data del 31 dicembre di ciascun esercizio,

l'ammontare delle entrate accertate e riscosse derivanti da anticipazioni deve corrispondere all'ammontare delle spese impegnate e pagate per la chiusura delle stesse.

Le entrate derivanti dalle anticipazioni di tesoreria e le corrispondenti spese riguardanti la chiusura delle anticipazioni di tesoreria sono contabilizzate nel rispetto del principio contabile generale n. 4, dell'integrità, per il quale le entrate e le spese devono essere registrate per il loro intero importo, al lordo delle correlate spese e entrate. Al fine di consentire la contabilizzazione al lordo, il principio contabile generale della competenza finanziaria n. 16, prevede che gli stanziamenti riguardanti i rimborsi delle anticipazioni erogate dal tesoriere non hanno carattere autorizzatorio.

Ai sensi del punto 3.26 del principio contabile applicato della competenza finanziaria, nel rendiconto è possibile esporre il saldo al 31 dicembre dell'anticipazione attivata al netto dei relativi rimborsi. In tal caso, bisogna dar conto di tutte le movimentazioni effettuate nel corso dell'esercizio sui capitoli di entrata e di spesa riguardanti l'anticipazione, evidenziando l'utilizzo medio e l'utilizzo massimo dell'anticipazione nel corso dell'anno.

3.2.9 Criteri di contabilizzazione delle anticipazioni ed informativa supplementare

Con riferimento all'anticipazione di tesoreria, l'art. 11, comma 6, lettera f) del D.Lgs. n. 118/2011 e s.m.i. prevede un obbligo di informativa supplementare in riferimento all'elenco delle movimentazioni effettuate nel corso dell'esercizio sui capitoli di entrata e di spesa riguardanti l'anticipazione, evidenziando l'utilizzo medio e l'utilizzo massimo dell'anticipazione nel corso dell'anno, nel caso in cui il conto del bilancio, in deroga al principio generale della integrità, espone il saldo al 31 dicembre dell'anticipazione attivata al netto dei relativi rimborsi.

Si evidenzia che questo Ente nel corso dell'esercizio 2016 non ha fatto ricorso ad anticipazioni di Tesoreria.

3.2.10 Titolo 9^ Le entrate per conto di terzi

Il Titolo 9 afferisce ad entrate poste in essere in nome e per conto di terzi in assenza di qualsiasi discrezionalità ed autonomia decisionale da parte dello stesso.

Rinviando al precedente capitolo relativo a "L'equilibrio del Bilancio di terzi" ed al successivo dedicato al "Titolo 7^ della spesa" per ulteriori approfondimenti, nella successiva tabella la spesa del titolo viene presentata suddivisa nelle varie tipologie.

TITOLO 9- Tipologie	Accertamenti di competenza	%	Incassi di competenza	%
Tipologia 100: Entrate per partite di giro	34.551.634,98	91,5622	34.404.724,03	91,6777
Tipologia 200: Entrate per conto terzi	3.184.050,42	8,4378	3.123.190,42	8,3223
Totale TITOLO 9 - Entrate per conto terzi e partite di giro	37.735.685,40	100,00	37.527.914,45	100,00

4 ANALISI DELL'AVANZO 2016 APPLICATO NELL'ESERCIZIO 2017

Prima di procedere all'analisi della spesa relativa all'esercizio 2017 è opportuno analizzare l'utilizzo effettuato nel corso dell'esercizio dell'avanzo di amministrazione; l'art. 11, comma 6, lett. c) del D.Lgs. n. 118/2011 e s.m.i. prescrive, infatti, uno specifico obbligo informativo per "le principali variazioni alle previsioni finanziarie intervenute in corso d'anno, comprendendo l'utilizzazione dei fondi di riserva e gli utilizzi delle quote vincolate e accantonate del risultato di amministrazione al 1° gennaio dell'esercizio precedente, distinguendo i vincoli derivanti dalla legge e dai principi contabili, dai trasferimenti, da mutui e altri finanziamenti, vincoli formalmente attribuiti dall'ente"

Al fine di comprendere meglio le scelte poste in essere dall'amministrazione nel corso dell'ultimo triennio ed anche per ottemperare al dettato normativo, nelle tabelle seguenti viene presentato l'utilizzo effettuato dell'avanzo, nella sua ripartizione tra le spese correnti e quelle d'investimento: a tal proposito, si ricorda che l'avanzo determinato con il rendiconto dell'anno precedente può essere finalizzato alla copertura di spese correnti e di investimento; parimenti, nel caso di risultato negativo, l'ente deve provvedere al suo recupero attraverso l'applicazione al bilancio corrente.

AVANZO	BILANCIO 2017	UTILIZZO (Impegni su spese corrispondenti)
Avanzo applicato per spese correnti	10.532.645,57	9.347.855,90
Avanzo applicato per spese in conto capitale	3.369.525,18	3.216.182,50
Totale avanzo applicato	13.902.170,75	12.564.038,40

Si evidenzia che sia l'operazione di riaccertamento straordinario effettuata nel 2015 per l'avvio della nuova contabilità armonizzata, sia il rendiconto dell'esercizio 2016 si sono chiusi con risultati positivi, **non** facendo emergere alcun disavanzo.

5 Il Fondo Pluriennale Vincolato

Il fondo pluriennale vincolato è un saldo finanziario, costituito da risorse già accertate destinate al finanziamento di obbligazioni passive dell'ente già impegnate, ma esigibili in esercizi successivi a quello in cui è accertata l'entrata.

Trattasi di un saldo finanziario che garantisce la copertura di spese imputate agli esercizi successivi a quello in corso, che nasce dall'esigenza di applicare il principio della competenza finanziaria cosiddetta potenziata e rendere evidente la distanza temporale intercorrente tra l'acquisizione dei finanziamenti e l'effettivo impiego di tali risorse.

5.1 Il Fondo Pluriennale Vincolato - Parte Entrata

L'ammontare complessivo del fondo iscritto in entrata, distinto in parte corrente e in conto capitale, è pari alla sommatoria degli accantonamenti riguardanti il fondo iscritti nella spesa del rendiconto precedente, nei singoli programmi cui si riferiscono tali spese.

La tabella che segue riporta, distinto per la parte corrente e la parte in conto capitale, il valore di questi due fondi.

Fondo Pluriennale Vincolato parte corrente	12.993.435,68
Fondo Pluriennale Vincolato parte capitale	62.949.400,77
TOTALE ENTRATA F.P.V.	75.942.836,45

5.2 Il Fondo pluriennale vincolato - Parte Spesa

Per quanto concerne la spesa, il fondo pluriennale vincolato stanziato tra le spese è costituito da due componenti logicamente distinte:

- 1) la quota di risorse accertate negli esercizi precedenti che costituisce la copertura di spese già impegnate negli esercizi precedenti a quello cui si riferisce il rendiconto e imputate agli esercizi successivi;
- 2) le risorse accertate nel corso dell'esercizio, destinate a costituire la copertura di spese impegnate nel corso dell'esercizio, con imputazione agli esercizi successivi.

La tabella che segue riporta, distinto per la parte corrente e la parte in conto capitale il valore dei citati fondi.

di cui Fondo Pluriennale Vincolato parte corrente	12.749.704,52
di cui Fondo Pluriennale Vincolato parte capitale	73.258.223,77
TOTALE SPESE F.P.V.	86.007.928,29

6 ANALISI DELLA SPESA

L'analisi della parte relativa alla spesa del rendiconto permette di cogliere gli effetti delle scelte operate dall'amministrazione nel corso del 2017 oltre che comprendere l'utilizzo delle risorse già esaminate nei precedenti capitoli. Tale conoscibilità risulta esaltata dalla struttura della spesa proposta dal rinnovato ordinamento contabile che, com'è noto, privilegia l'aspetto funzionale (ed il riferimento al COFOG) rispetto a quello economico, prevedendo come primi due livelli di spesa rispettivamente le missioni (al posto dei titoli) ed i programmi; ed i programmi, a loro volta, ripartiti in titoli, macroaggregati, ecc...

Pur condividendo la rilevanza informativa della classificazione funzionale proposta dal legislatore, in questa sede, per agevolare il processo di lettura del rendiconto si è ritenuto opportuno mantenere anche per la spesa la stessa logica di presentazione delle entrate, analizzandola dapprima per titoli, per passare successivamente alla loro scomposizione in missioni.

6.1 Analisi della spesa per titoli

Il nuovo sistema contabile, nel ridisegnare la struttura della parte spesa del bilancio, ha modificato anche la precedente articolazione dei relativi titoli che, pur costituendo ancora i principali aggregati economici di spesa, presentano una nuova articolazione.

I "Titoli" di spesa raggruppano i valori in riferimento alla loro "natura" e "fonte di provenienza".

In particolare:

- "Titolo 1^" riporta le spese correnti, cioè quelle destinate a finanziare l'ordinaria gestione caratterizzata da spese non aventi effetti duraturi sugli esercizi successivi;
- "Titolo 2^" presenta le spese in conto capitale e cioè quelle spese dirette a finanziare l'acquisizione di beni a fecondità ripetuta;
- "Titolo 3^" descrive le somme da destinare a "Spese per incremento di attività finanziarie" (partecipazioni, azioni e conferimenti di capitale);
- "Titolo 4^" evidenzia le somme per il rimborso delle quote capitali dei prestiti contratti;

Solo per le missioni 60 "Anticipazioni finanziarie" e 99 "Servizi per conto terzi" sono previsti, rispettivamente, anche i seguenti:

- "Titolo 5^" sintetizza le chiusure delle anticipazioni di cassa aperte presso il tesoriere;
- "Titolo 7^" riassume le somme per partite di giro.

Come per le entrate anche in questo caso l'analisi del titolo viene compiuta separatamente.

Nel nostro ente la situazione relativamente all'anno 2016 si presenta come riportato nelle tabelle seguenti.

SPESE PER TITOLI	Impegni di competenza	%	Pagamenti di competenza	%
Tit.1 - Spese correnti	237.067.897,90	76,5261	185.712.578,09	77,8544
Tit.2 - Spese in c/capitale	28.385.366,08	9,1629	15.548.638,90	6,5183
Tit.3 - Spese da riduzione attività fin.	500.000,00	0,1614	500.000,00	0,2096
Tit.4 - Rimborso di prestiti	6.097.996,86	1,9684	5.887.680,93	2,4682
Tit.5 - Chiusura anticipazione da istituto tesoriere	0,00	0,0000	0,00	0,0000
Tit.7 - Spese c/terzi e partite di giro	37.735.685,40	12,1812	30.889.420,75	12,9495
TOTALE SPESA	309.786.946,24	100,00	238.538.318,67	100,00

6.2 - Analisi dei titoli della spesa

6.2.1 - Titolo 1^ Spese correnti

Le Spese correnti trovano iscrizione nel Titolo 1^, all'interno delle missioni e dei programmi, e ricomprendono gli oneri previsti per l'ordinaria attività dell'ente e dei vari servizi pubblici attivati.

Per una lettura più precisa delle risultanze di bilancio è opportuno disaggregare tale spesa, distinguendola in missioni secondo una classificazione funzionale.

La classificazione per missioni non è decisa liberamente dall'ente ma risponde ad una precisa esigenza evidenziata dal legislatore nell'articolo 12 del Decreto Legislativo n. 118 del 2011.

Quest'ultimo prevede che le amministrazioni pubbliche territoriali adottino schemi di bilancio articolati per missioni e programmi che evidenzino le finalità della spesa, allo scopo di assicurare maggiore trasparenza e confrontabilità delle informazioni riguardanti il processo di allocazione delle risorse pubbliche e la destinazione delle stesse alle politiche pubbliche settoriali.

Le missioni rappresentano le funzioni principali e gli obiettivi strategici perseguiti dalle amministrazioni pubbliche territoriali, utilizzando risorse finanziarie, umane e strumentali ad esse destinate, e sono definite in relazione al riparto di competenze di cui agli articoli 117 e 118 del Titolo V della Costituzione, tenendo conto anche di quelle individuate per il bilancio dello Stato.

Nelle successive tabelle viene presentata la composizione del titolo 1^ della spesa nel conto del bilancio 2017.

TITOLO 1 - MISSIONI	Impegni di competenza	%	Pagamenti di competenza	%
MISSIONE 01 - Servizi istituzionali, generali e di gestione	43.844.073,77	18,4943	36.997.184,79	19,9217
MISSIONE 02 – Giustizia	253.055,00	0,1067	228.918,79	0,1233
MISSIONE 03 - Ordine pubblico e sicurezza	23.721.286,65	10,0061	20.034.810,83	10,7881
MISSIONE 04 - Istruzione e diritto allo studio	20.909.433,40	8,8200	16.626.279,43	8,9527
MISSIONE 05 - Tutela e valorizzazione dei beni e attività culturali	12.316.089,66	5,1952	9.132.840,90	4,9177
MISSIONE 06 - Politiche giovanili, sport e tempo libero	6.105.662,70	2,5755	3.923.351,77	2,1126
MISSIONE 07 - Turismo	643.769,39	0,2716	427.967,46	0,2304
MISSIONE 08 - Assetto del territorio ed edilizia abitativa	1.542.340,60	0,6506	1.442.160,75	0,7766
MISSIONE 09 - Sviluppo sostenibile e tutela del territorio e dell'ambiente	45.517.200,34	19,2001	38.531.777,51	20,7481
MISSIONE 10 - Trasporti e diritto alla mobilità	34.613.543,41	14,6007	21.710.148,31	11,6902
MISSIONE 11 - Soccorso civile	215.570,71	0,0909	185.110,64	0,0997
MISSIONE 12 - Diritti sociali, politiche sociali e famiglia	44.839.596,04	18,9142	34.813.263,34	18,7458
MISSIONE 13 - Tutela della salute	0	0,0000	0	0,0000
MISSIONE 14 - Sviluppo economico e competitività	2.001.797,26	0,8444	1.407.918,78	0,7581
MISSIONE 15 - Politiche per il lavoro e la formazione professionale	391.247,19	0,1650	111.518,93	0,0600
MISSIONE 19 - Relazioni internazionali e Cooperazione allo sviluppo	153.231,78	0,0646	139.325,86	0,0750
TOTALE TITOLO 1	237.067.897,90	100,0000	185.712.578,09	100,0000

6.2.1.1 - I macroaggregati della spesa corrente

Il secondo livello di classificazione economica della spesa (dopo i titoli) è rappresentata dai macroaggregati, che identificano le stesse in funzione della natura.

La ripartizione del titolo 1 per macroaggregati è riepilogata nella tabella che segue:

TITOLO 1 - MACROAGGREGATI	ANNO 2017	%
Redditi da lavoro dipendente	68.650.691,76	28,9582
Imposte e tasse a carico dell'ente	4.730.004,87	1,9952
Acquisto di beni e servizi	139.218.846,42	58,7253
Trasferimenti correnti	16.755.667,81	7,0679
Interessi passivi	3.402.246,14	1,4351
Altre spese per redditi di capitale	40.000,00	0,0169
Rimborsi e poste correttive delle entrate	1.256.476,50	0,5300
Altre spese correnti	3.013.964,40	1,2714
TOTALE MACROAGGREGATI DEL TITOLO I - SPESA CORRENTE	237.067.897,90	100,0000

6.2.2 - Titolo 2^ Spese in conto capitale

Con il termine “*Spesa in conto capitale*” generalmente si fa riferimento a tutti quegli oneri necessari per l'acquisizione di beni a fecondità ripetuta indispensabili per l'esercizio delle funzioni di competenza dell'ente.

La spesa in conto capitale impegnata nel Titolo 2^ riassume, quindi, l'entità delle somme finalizzate all'acquisizione di beni diretti ad incrementare il patrimonio dell'ente.

Anche per questa parte della spesa possono essere sviluppate le stesse considerazioni in precedenza effettuate per la parte corrente: l'analisi condotta confrontando l'entità di spesa per missione, rispetto al totale complessivo del titolo, evidenzia l'orientamento dell'amministrazione nella soddisfazione di taluni bisogni della collettività piuttosto che verso altri.

La destinazione delle spese per investimento verso talune finalità rispetto ad altre evidenzia l'effetto delle scelte strutturali poste dall'amministrazione e della loro incidenza sulla composizione quantitativa e qualitativa del patrimonio: in presenza di scarse risorse, infatti, è opportuno revisionare il patrimonio dell'ente anche in funzione della destinazione di ogni singolo cespite che lo compone, provvedendo anche alla eventuale alienazione di quelli che, per localizzazione o per natura, non sono direttamente utilizzabili per l'erogazione dei servizi.

La ripartizione per Missioni delle spese di investimento 2017, rappresenta la seguente situazione:

TITOLO 2 - MISSIONI	Impegni di competenza	%	Pagamenti di competenza	%
MISSIONE 01 - Servizi istituzionali, generali e di gestione	9.168.337,13	32,2995	4.990.892,00	32,0986
MISSIONE 02 - Giustizia	57.354,30	0,2021	55.295,46	0,3556
MISSIONE 03 - Ordine pubblico e sicurezza	779.522,76	2,7462	433.674,48	2,7891
MISSIONE 04 - Istruzione e diritto allo studio	1.472.244,19	5,1866	973.906,20	6,2636
MISSIONE 05 - Tutela e valorizzazione dei beni e attività culturali	2.270.440,31	7,9986	1.307.847,64	8,4113
MISSIONE 06 - Politiche giovanili, sport e tempo libero	1.666.343,38	5,8704	687.222,37	4,4198
MISSIONE 08 - Assetto del territorio ed edilizia abitativa	1.538.860,66	5,4213	1.085.517,71	6,9814
MISSIONE 09 - Sviluppo sostenibile e tutela del territorio e dell'ambiente	1.826.825,12	6,4358	1.313.899,75	8,4503
MISSIONE 10 - Trasporti e diritto alla mobilità	8.794.561,70	30,9827	4.177.944,09	26,8702
MISSIONE 11 - Soccorso civile	0,00	0,0000	0,00	0,0000
MISSIONE 12 - Diritti sociali, politiche sociali e famiglia	810.876,53	2,8567	522.439,20	3,3600
TOTALE TITOLO 2	28.385.366,08	100,0000	15.548.638,90	100,0000

6.2.2.1 - I macroaggregati della Spesa in c/capitale

In una diversa lettura delle risultanze, appare interessante avere conoscenza dell'articolazione degli impegni di spesa classificati per fattori produttivi.

A tal riguardo, seguendo la distinzione prevista dal D.Lgs. n. 118/2011 e s.m.i., avremo:

TITOLO 2 - MACROAGGREGATI	ANNO 2017	%
Investimenti fissi lordi	22.666.155,35	79,8516
Contributi agli investimenti	5.585.469,30	19,6773
Altre spese in conto capitale	133.741,43	0,4712
TOTALE MACROAGGREGATI DEL TITOLO II - SPESE IN C/CAPITALE	28.385.366,08	100,0000

6.2.3 Titolo 3^ Spese per incremento di attività finanziarie

La spesa del Titolo 3 ricomprende gli esborsi relativi a:

- acquisizioni di attività finanziarie (quali partecipazioni e conferimenti di capitale) oltre ad altri prodotti finanziari permessi dalla normativa vigente in materia;
- concessione crediti di breve periodo a Amministrazioni Locali oltre che ad organismi interni e/o unità locali dell'amministrazione e ad imprese e famiglie;
- concessione crediti a medio lungo termine a Amministrazioni Locali oltre che ad organismi interni e/o unità locali dell'amministrazione e ad imprese e famiglie;
- versamenti a depositi bancari.

Tale distinzione trova conferma nella riclassificazione per macroaggregati del titolo, secondo quanto evidenziato nell'ultima tabella del presente paragrafo.

TITOLO 3 - MACROAGGREGATI	ANNO 2017	%
Acquisizioni di attività finanziarie	500.000,00	100,0000
Concessioni di crediti a medio-lungo termine	0,00	0,0000
Altre spese per incremento di attività finanziarie	0	0,0000
TOTALE MACROAGGREGATI DEL TITOLO III - SPESE PER INCREMENTO ATTIVITA' FINANZIARIE	500.000,00	100,0000

6.2.4 - Titolo 4^ Spese per rimborso prestiti

Il Titolo 4 della spesa presenta gli oneri sostenuti nel corso dell'anno per il rimborso delle quote capitale riferite a prestiti contratti. Si ricorda, infatti, che la parte della rata riferita agli interessi passivi è iscritta nel Titolo 1^ della spesa.

L'analisi delle "Spese per rimborso di prestiti" si sviluppa esclusivamente per macroaggregati e permette di comprendere la composizione dello stock di indebitamento, differenziando quelle riferibili a mutui da quelle per rimborso di prestiti obbligazionari.

TITOLO 4 - MACROAGGREGATI	ANNO 2017	%
Rimborso di titoli obbligazionari	374.256,56	6,1374
Rimborso prestiti a breve termine	2.837,23	0,0465
Rimborso mutui e altri finanziamenti a medio/lungo termine	5.720.903,07	93,8161
TOTALE MACROAGGREGATI DEL TITOLO IV - RIMBORSI DI PRESTITI	6.097.996,86	100,0000

6.2.5 - Titolo 5^ Chiusura anticipazioni da istituto tesoriere

Così come già visto trattando del Titolo 7^ dell'entrata (cui si rinvia per un approfondimento delle correlazioni con il presente titolo di spesa), il titolo 5 della spesa evidenzia l'entità dei rimborsi di anticipazioni effettuate da parte del Tesoriere per far fronte ad eventuali deficit di cassa.

6.2.5.1 - Criteri di contabilizzazione delle anticipazioni ed informativa supplementare

Come già visto per le entrate da anticipazioni, l'art. 11, comma 6, lettera f) del D.Lgs. n. 118/2011 e s.m.i. prevede un obbligo di informativa supplementare in riferimento all'elenco delle movimentazioni effettuate nel corso del 2017 sui capitoli di entrata e di spesa riguardanti l'anticipazione, nel caso in cui il conto del bilancio, in deroga al principio generale della integrità, espone il saldo al 31 dicembre dell'anticipazione attivata al netto dei relativi rimborsi.

A tal fine si dà atto che l'Ente non ha fatto ricorso ad anticipazioni di Tesoreria nel corso dell'esercizio 2017.

6.2.6 - Titolo 7^ Le spese per conto di terzi

Il Titolo 7 afferisce a spese poste in essere in nome e per conto di terzi in assenza di qualsiasi discrezionalità ed autonomia decisionale da parte dello stesso.

Rinviando ai precedenti capitoli relativi a “L'equilibrio del Bilancio di terzi” ed al “Titolo 9^ dell'entrata” per ulteriori approfondimenti, nella successiva tabella viene presentata la spesa del titolo distinta per macroaggregati.

TITOLO 7 - MACROAGGREGATI	ANNO 2017	%
Uscite per partite di giro	34.551.634,98	91,5622
Uscite per conto terzi	3.184.050,42	8,4378
TOTALE MACROAGGREGATI DEL TITOLO VII - USCITE PER CONTO TERZI E PARTITE DI GIRO	37.735.685,40	100,0000

7 ANALISI DELLE VARIAZIONI ALLE PREVISIONI FINANZIARIE

Terminata la rassegna delle voci costituenti le entrate e le spese del conto del bilancio, nel presente paragrafo si evidenziano gli scostamenti intervenuti tra i dati di previsione, risultanti dal bilancio di previsione eventualmente variato, e quelli definitivi, ottenuti ex-post al termine della gestione, confluiti nel conto.

Questo confronto permette di valutare la capacità dell'ente di conseguire gli obiettivi finanziari che lo stesso si era prefisso all'inizio dell'anno.

L'analisi delle variazioni tra previsioni e dati definitivi, sia per l'entrata sia per la spesa, permette di comprendere in modo ancor più approfondito il risultato finanziario di competenza.

Con riferimento alle entrate, occorre distinguere il caso in cui siano riferite al bilancio corrente o a quello investimenti. Nel primo caso, infatti, una scarsa capacità dell'ente di trasformare le previsioni di bilancio in accertamenti può produrre alcuni disequilibri contabili legati al mancato conseguimento degli obiettivi di entrate inizialmente prefissate. Se, al contrario, queste differenze riguardano il bilancio investimenti, il dato pone in evidenza una scarsa propensione alla progettazione e, quindi, alla contrazione di mutui o di altre fonti di finanziamento.

Per quanto riguarda la spesa, un valore particolarmente elevato del tasso di variazione tra previsioni ed impegni migliora, a parità di entrate, il risultato della gestione ma, contestualmente, dimostra l'incapacità di rispondere alle richieste della collettività amministrata attraverso la fornitura dei servizi o la realizzazione delle infrastrutture.

Una corretta attività di programmazione dovrebbe garantire una percentuale di scostamento particolarmente bassa tra previsione iniziale e previsione definitiva riducendo le variazioni di bilancio a quegli eventi imprevedibili che possono verificarsi nel corso della gestione.

Nelle tabelle sottostanti sono riportati, prima per l'entrata e poi per la spesa, gli importi relativi a ciascun componente del bilancio così come risultanti all'inizio dell'esercizio (in sede di predisposizione del bilancio) e, successivamente, al termine dello stesso (a seguito delle variazioni intervenute).

Si precisa che nella tabella non viene considerato l'eventuale avanzo applicato tanto al bilancio corrente quanto a quello investimenti; in tal modo, infatti, è possibile valutare la reale capacità dell'ente di concretizzare, nel corso della gestione, le previsioni di entrata e di spesa formulate all'inizio dell'anno.

CONFRONTO TRA PREVISIONI ED ACCERTAMENTI 2017	PREVISIONI INIZIALI (A)	PREVISIONI ASSESTATE (B)	%SCOSTAMENTO (B/A)	ACCERTAMENTI DI COMPETENZA (C)	% SCOSTAMENTO (C/B)
Titolo 1 - Entrate di natura tributaria	160.866.663,20	161.612.705,45	0,4638	162.192.563,82	0,3588
Titolo 2 - Trasferimenti correnti	30.932.294,00	39.934.889,75	29,1042	32.557.464,85	-18,4736
Titolo 3 - Entrate Extratributarie	67.172.184,00	71.206.118,19	6,0054	73.118.118,28	2,6852
Titolo 4 - Entrate in conto capitale	37.259.872,00	39.929.153,96	7,1640	13.367.294,11	-66,5225
Titolo 5 - Entrate da riduzione attività finanziarie	20.000.000,00	23.543.823,00	17,7191	23.543.822,34	
Titolo 6 - Accensione prestiti	0,00	4.150.000,00		4.150.000,00	
Titolo 7 - Anticipazioni da Istituto Tesoreria	66.021.788,00	66.021.788,00		0,00	
Titolo 9 - Entrate per conto di terzi e partite di giro	81.205.000,00	81.247.500,00	0,0523	37.735.685,40	-53,5547
TOTALE ENTRATA	463.457.801,20	487.645.978,35	5,2191	346.664.948,80	-28,9105

CONFRONTO TRA PREVISIONI ED IMPEGNI 2017	PREVISIONI INIZIALI (A)	PREVISIONI ASSESTATE (B)	%SCOSTAMENTO (B/A)	IMPEGNI DI COMPETENZA ©	%SCOSTAMENTO (C/B)
Titolo 1 - Spese correnti	263.122.209,62	285.299.004,20	8,4283	237.067.897,90	-16,9055
Titolo 2 - Spese in conto capitale	112.262.972,14	135.534.997,07	20,7299	28.385.366,08	-79,0568
Titolo 3 - Spese incremento attività finanziarie	0,00	500.000,00		500.000,00	0,0000
Titolo 4 - Rimborso prestiti	8.603.917,00	8.887.696,28	3,2983	6.097.996,86	-31,3883
Titolo 5 - Chiusura anticipazioni da Istituto Tesoriere	66.021.788,00	66.021.788,00		0,00	-100,0000
Titolo 7 - Spese per conto terzi e partite di giro	81.205.000,00	81.247.500,00	0,0523	37.735.685,40	-53,5547
TOTALE SPESA	531.215.886,76	577.490.985,55	8,7112	309.786.946,24	-46,3564

8 - ELENCAZIONE DEI DIRITTI REALI DI GODIMENTO E LORO ILLUSTRAZIONE

Come risulta dal Conto del Patrimonio, l'Ente beneficia di alcuni diritti reali di godimento su beni di terzi. Di seguito si riporta l'elenco:

Natura	Cartella Patrimoniale	Descrizione	Tipo Proprietà	Valore Iniziale	indirizzo	descrizione
Terreno (2)	Fg 166-3	SERVITU' DI PUBBLICO PASSAGGIO PEDONALE E CARRAIO MEDIANTE OGNI SORTA DI VEICOLI	Servitù a favore	533,24	POLVERIERA	Altri terreni n.a.c.
Terreno (2)	Fg 166-3	SERVITU' DI PUBBLICO PASSAGGIO PEDONALE E CARRAIO MEDIANTE OGNI SORTA DI VEICOLI	Servitù a favore	266,62	RARI NANTES	Altri terreni n.a.c.
Terreno (2)	Fg 166-3	SERVITU' DI PUBBLICO PASSAGGIO PEDONALE E CARRAIO MEDIANTE OGNI SORTA DI VEICOLI	Servitù a favore	266,62	RARI NANTES	Altri terreni n.a.c.
Terreno (2)	Fg 166-3	SERVITU' DI PUBBLICO PASSAGGIO PEDONALE E CARRAIO MEDIANTE OGNI SORTA DI VEICOLI	Servitù a favore	266,62	RARI NANTES	Altri terreni n.a.c.
Terreno (2)	Fg 166-3	SERVITU' DI PUBBLICO PASSAGGIO PEDONALE E CARRAIO MEDIANTE OGNI SORTA DI VEICOLI	Servitù a favore	266,62	RARI NANTES	Altri terreni n.a.c.

Terreno (2)	Fg 166-3	SERVITU' DI PUBBLICO PASSAGGIO PEDONALE E CARRAIO MEDIANTE OGNI SORTA DI VEICOLI	Servitù a favore	266,62	RARI NANTES	Altri terreni n.a.c.
Terreno (2)	Fg 166-3	SERVITU' DI PUBBLICO PASSAGGIO PEDONALE E CARRAIO MEDIANTE OGNI SORTA DI VEICOLI	Servitù a favore	266,62	RARI NANTES	Altri terreni n.a.c.
Terreno (2)	Fg 166-3	SERVITU' DI PUBBLICO PASSAGGIO PEDONALE E CARRAIO MEDIANTE OGNI SORTA DI VEICOLI	Servitù a favore	533,24	RARI NANTES	Altri terreni n.a.c.
Terreno (2)	Fg 166-3	SERVITU' DI PUBBLICO PASSAGGIO PEDONALE E CARRAIO MEDIANTE OGNI SORTA DI VEICOLI	Servitù a favore	577,10	RARI NANTES	Altri terreni n.a.c.
Terreno (2)	Fg 191-0	VINCOLO AD USO PUBBLICO PER ALLARGAMENTO STRADALE E PARCHEGGIO	Servitù a favore	12.800,00	GUASTI	Altri terreni n.a.c.
Terreno (2)	Fg 038-0	VINCOLO AD USO PUBBLICO (ALLARGAMENTO STRADALE, PARCHEGGIO, VERDE DI ARREDO)	Servitù a favore	864,00	C. MATTEUCCI	Altri terreni n.a.c.
Terreno (2)	Fg 059-1	SERVITU' PERPETUA DI PUBBLICO TRANSITO E DI VERDE PUBBLICO	Servitù a favore	640,00	DON G. LAGO	Altri terreni n.a.c.
Terreno (2)	Fg 059-1	SERVITU' PERPETUA DI PUBBLICO TRANSITO E DI VERDE PUBBLICO	Servitù a favore	1.920,00	DON G. LAGO	Altri terreni n.a.c.
Terreno (2)	Fg 092-3	VINCOLO PERPETUO DI DESTINAZIONE AD USO PUBBLICO - PORTICI	Servitù a favore	1.220.938,32	G.B. TIEPOLO	Altri terreni n.a.c.
Unità Immobiliare (1)	Fg 194-0	VINCOLO DI DESTINAZIONE AD USO PUBBLICO SU AREA A STRADA E PARCHEGGIO	Servitù a favore	1.536,00	PIOVESE	Altri terreni n.a.c.
Terreno (2)	Fg 059-1	SERVITU' PERPETUA DI PUBBLICO TRANSITO E DI VERDE PUBBLICO	Servitù a favore	48,00	DON G. LAGO	Altri terreni n.a.c.
Terreno (2)	Fg 059-1	SERVITU' PERPETUA DI PUBBLICO TRANSITO E DI VERDE PUBBLICO	Servitù a favore	16.640,00	G. CHILESOTTI	Altri terreni n.a.c.
Terreno (2)	Fg 059-1	SERVITU' PERPETUA DI PUBBLICO TRANSITO E DI VERDE PUBBLICO	Servitù a favore	552,00	G. CHILESOTTI	Altri terreni n.a.c.
Terreno (2)	Fg 059-1	SERVITU' PERPETUA DI PUBBLICO TRANSITO E DI VERDE PUBBLICO	Servitù a favore	560,00	G. CHILESOTTI	Altri terreni n.a.c.
Terreno (2)	Fg 059-1	SERVITU' PERPETUA DI PUBBLICO TRANSITO E DI VERDE PUBBLICO	Servitù a favore	16.800,00	G. CHILESOTTI	Altri terreni n.a.c.
Terreno (2)	Fg 059-1	SERVITU' PERPETUA DI PUBBLICO TRANSITO E DI VERDE PUBBLICO	Servitù a favore	11.600,00	A. GABANA	Altri terreni n.a.c.
Terreno (2)	Fg 059-1	SERVITU' PERPETUA DI PUBBLICO TRANSITO E DI VERDE PUBBLICO	Servitù a favore	1.560,00	A. MANICIATI	Altri terreni n.a.c.
Terreno (2)	Fg 059-1	SERVITU' PERPETUA DI PUBBLICO TRANSITO E DI VERDE PUBBLICO	Servitù a favore	2.200,00	A. MANICIATI	Altri terreni n.a.c.
Terreno (2)	Fg 192-0	SERVITU' PERPETUA DI PASSAGGIO PEDONALE E CARRAIO	Servitù a favore	7.720,00	P. CANDIANO II	Altri terreni n.a.c.
Terreno (2)	Fg 193-0	SERVITU' PERPETUA DI PASSAGGIO PEDONALE E CARRAIO	Servitù a favore	5.240,00	P. CANDIANO II	Altri terreni n.a.c.
Terreno (2)	A 157	VINCOLO AD USO PUBBLICO A PARCHEGGI	Servitù a favore	3.200,00	PONTEVIGODAR ZERE	Altri terreni n.a.c.
Unità Immobiliare (1)	Fg 155-0	VINCOLO DI PARCHEGGIO AD USO PUBBLICO	Servitù a favore	2.449,28	J. FACCIOLATI	Altri terreni n.a.c.
Unità Immobiliare (1)	Fg 160-5	VINCOLO DI USO PUBBLICO SU AREA AD ACCESSO PUBBLICO	Servitù a favore	0,00	G. CANESTRINI	Altri terreni n.a.c.
Unità Immobiliare (1)	Fg 160-5	VINCOLO DI USO PUBBLICO SU AREA VERDE	Servitù a favore	0,00	G. CANESTRINI	Altri terreni n.a.c.
Terreno (2)	B 057	VINCOLO DI DESTINAZIONE A PARCHEGGIO DI USO PUBBLICO	Servitù a favore	0,00	G. PULLE'	Altri terreni n.a.c.
Terreno (2)	Fg 166-0	VINCOLO DI DESTINAZIONE AD USO PUBBLICO SU AREA A STRADA	Servitù a favore	1.456,00	IRPINIA	Altri terreni n.a.c.

Unità Immobiliare (1)	E 036	SERVITU' PERPETUA DI USO PUBBLICO SU AREA A PARCHEGGIO INTERRATO	Servitù a favore	39.963,84	G. BOCCACCIO	Altri terreni n.a.c.
Terreno (2)	Fg 153-1	SERVITU' DI PASSAGGIO PEDONALE E CARRAIO	Servitù a favore	7.920,00	G. COMINO	Altri terreni n.a.c.
Terreno (2)	Fg 153-1	SERVITU' DI PASSAGGIO PEDONALE E CARRAIO	Servitù a favore	23.440,00	G. COMINO	Altri terreni n.a.c.
Terreno (2)	Fg 059-1	SERVITU' PERPETUA DI PUBBLICO TRANSITO E DI VERDE PUBBLICO	Servitù a favore	1.216,00	DON G. LAGO	Altri terreni n.a.c.
Terreno (2)	Fg 059-1	SERVITU' PERPETUA DI PUBBLICO TRANSITO E DI VERDE PUBBLICO	Servitù a favore	30.640,00	DON G. LAGO	Altri terreni n.a.c.
Terreno (2)	Fg 059-1	SERVITU' PERPETUA DI PUBBLICO TRANSITO E DI VERDE PUBBLICO	Servitù a favore	29.568,00	DON G. LAGO	Altri terreni n.a.c.
Terreno (2)	Fg 059-1	SERVITU' PERPETUA DI PUBBLICO TRANSITO E DI VERDE PUBBLICO	Servitù a favore	4.296,00	DON G. LAGO	Altri terreni n.a.c.
Terreno (2)	Fg 059-1	SERVITU' PERPETUA DI PUBBLICO TRANSITO E DI VERDE PUBBLICO	Servitù a favore	4.488,00	DON G. LAGO	Altri terreni n.a.c.
Terreno (2)	Fg 059-1	SERVITU' PERPETUA DI PUBBLICO TRANSITO E DI VERDE PUBBLICO	Servitù a favore	8.024,00	DON G. LAGO	Altri terreni n.a.c.
Unità Immobiliare (1)	E 036	SERVITU' PERPETUA DI USO PUBBLICO SU AREA A PARCHEGGIO INTERRATO	Servitù a favore	50.974,56	G. BOCCACCIO	Altri terreni n.a.c.
Terreno (2)	B 003	SERVITU' DI PUBBLICO TRANSITO	Servitù a favore	4.568,00	SAN BORTOLO	Altri terreni n.a.c.
Terreno (2)	Fg 065-0	SERVITU' DI PUBBLICO TRANSITO SU PORTICO DI PROPRIETA' PRIVATA	Servitù a favore	4.880,00	J. AVANZO	Altri terreni n.a.c.
Unità Immobiliare (1)	C 037	SERVITU' PERPETUA DI USO PUBBLICO A PARCHEGGIO IN SUPERFICIE E PORTICO PEDONALE	Servitù a favore	435.708,00	SANTA MARIA ASSUNTA	Altri terreni n.a.c.
Unità Immobiliare (1)	C 037	SERVITU' PERPETUA DI USO PUBBLICO A PARCHEGGIO IN SUPERFICIE E PORTICO PEDONALE	Servitù a favore	214.342,80	SANTA MARIA ASSUNTA	Altri terreni n.a.c.
Unità Immobiliare (1)	C 037	SERVITU' PERPETUA DI USO PUBBLICO A PARCHEGGIO IN SUPERFICIE E PORTICO PEDONALE	Servitù a favore	5.600,00	SANTA MARIA ASSUNTA	Altri terreni n.a.c.
Terreno (2)	Fg 067-10	SERVITU' PERPETUA DI PUBBLICO TRANSITO SU AREA A PARCHEGGIO	Servitù a favore	0,00	PICCINATO LUIGI	Altri terreni n.a.c.
Terreno (2)	Fg 191-1	SERVITU' PER CONDOTTA FOGNARIA	Servitù a favore	529,87	P. BEMBO	Altri terreni n.a.c.
Unità Immobiliare (1)	B 053	SERVITU' DI USO PUBBLICO (parcheggi e verde pubblico)	Servitù a favore	0,00	G. MEDICI	Altri terreni n.a.c.
Unità Immobiliare (1)	Fg 0180-0	VINCOLO DI DESTINAZIONE A PARCHEGGIO DI USO PUBBLICO	Servitù a favore	1.566,72	GUIZZA	Altri terreni n.a.c.
Terreno (2)	Fg 023-0	VINCOLO DI PARCHEGGIO AD USO PUBBLICO	Servitù a favore	81.752,00	DEL GIGLIO	Altri terreni n.a.c.
Terreno (2)	Fg 191-1	SERVITU' PER CONDOTTA FOGNARIA	Servitù a favore	1.466,63	P. BEMBO	Altri terreni n.a.c.
Unità Immobiliare (1)	E 036	SERVITU' PERPETUA DI USO PUBBLICO SU AREA A PARCHEGGIO INTERRATO	Servitù a favore	35.886,48	G. BOCCACCIO	Altri terreni n.a.c.
Terreno (2)	Fg 153-2	SERVITU' DI PASSAGGIO PEDONALE E CARRAIO	Servitù a favore	144,00	G. COMINO	Altri terreni n.a.c.
Terreno (2)	Fg 155-0	VINCOLO DI PARCHEGGIO AD USO PUBBLICO	Servitù a favore	2.640,00	J. FACCIOLATI	Altri terreni n.a.c.
Unità Immobiliare (1)	C 037	SERVITU' PERPETUA DI USO PUBBLICO A PARCHEGGIO IN SUPERFICIE E PORTICO PEDONALE	Servitù a favore	0,00	SANTA MARIA ASSUNTA	Altri terreni n.a.c.
Unità Immobiliare (1)	C 037	SERVITU' PERPETUA DI USO PUBBLICO A PARCHEGGIO IN SUPERFICIE E GALLERIA PEDONALE	Servitù a favore	11.400,00	SANTA MARIA ASSUNTA	Altri terreni n.a.c.
Unità Immobiliare (1)	C 037	SERVITU' PERPETUA DI USO PUBBLICO A PARCHEGGIO IN SUPERFICIE E GALLERIA PEDONALE	Servitù a favore	392,00	SANTA MARIA ASSUNTA	Altri terreni n.a.c.

Unità Immobiliare (1)	D 042	SERVITU' PERPETUA DI PUBBLICO TRANSITO	Servitù a favore	0,00	E.P. MASINI	Altri terreni n.a.c.
Terreno (2)	Fg 072-5	VINCOLO PERPETUO DI USO PUBBLICO SU AREA VERDE	Servitù a favore	74.096,00	P. MARONCELLI	Altri terreni n.a.c.
Terreno (2)	Fg 017-0	STRADA	Servitù a favore	24.360,00	G. ZANON	Altri terreni n.a.c.
Terreno (2)	Fg 169-5	SERVITU' DI USO PUBBLICO	Servitù a favore	13.712,00	ROVIGO	Altri terreni n.a.c.
Terreno (2)	Fg 169-5	SERVITU' DI USO PUBBLICO	Servitù a favore	640,00	ROVIGO	Altri terreni n.a.c.
Terreno (2)	Fg 169-5	SERVITU' DI USO PUBBLICO	Servitù a favore	760,00	POLESINE	Altri terreni n.a.c.
Terreno (2)	B 041	SERVITU' PER IL PASSAGGIO DI CONDUTTURA FOGNARIA SOTTERRANEA	Servitù a favore	6.688,00	BEZZECA	Altri terreni n.a.c.
Terreno (2)	Fg 131-5	VINCOLO PERPETUO DI DESTINAZIONE DUSO PUBBLICO SU AREE A VERDE, STRADA E PARCHEGGIO	Servitù a favore	0,00	GATTAMELATA	Altri terreni n.a.c.
Unità Immobiliare (1)	D 042	VINCOLO PEEPETUO DI DESTINAZIONE DUSO PUBBLICO	Servitù a favore	0,00	E.P. MASINI	Altri terreni n.a.c.
Unità Immobiliare (1)	D 042	VINCOLO PEEPETUO DI DESTINAZIONE DUSO PUBBLICO	Servitù a favore	0,00	E.P. MASINI	Altri terreni n.a.c.
Unità Immobiliare (1)	D 042	VINCOLO PEEPETUO DI DESTINAZIONE DUSO PUBBLICO SU AREA A PARCHEGGIO INTERRATO	Servitù a favore	13.535,76	G. ZANELLATO	Altri terreni n.a.c.
Terreno (2)	Fg 049-8	SERVITU' DI USO PUBBLICO	Servitù a favore	9.120,00	D. PIACENTINO	Altri terreni n.a.c.
Terreno (2)	F 101	SERVITU' PERPETUA DI USO PUBBLICO	Servitù a favore	370.918,80	M. CESAROTTI	Altri terreni n.a.c.
Terreno (2)	Fg 044-5	SERVITU' DI PASSAGGIO AD USO PUBBLICO A FAVORE SU AREA A PORTICO	Servitù a favore	0,00	P. CALIARI	Altri terreni n.a.c.
Terreno (2)	Fg 044-5	SERVITU' DI PASSAGGIO AD USO PUBBLICO A FAVORE SU AREA A PORTICO	Servitù a favore	0,00	P. CALIARI	Altri terreni n.a.c.
Terreno (2)	Fg 044-5	SERVITU' DI PASSAGGIO AD USO PUBBLICO A FAVORE SU AREA A VERDE	Servitù a favore	0,00	P. CALIARI	Altri terreni n.a.c.
Unità Immobiliare (1)	E 035	SALA IN DIRITTO DUSO PUBBLICO IN PERTETUO PER FINALITA CULTURALI	Servitù a favore	0,00	DELL INTERNATO IGNOTO	Altri terreni n.a.c.
Unità Immobiliare (1)	E 035	SALA IN DIRITTO DUSO PUBBLICO IN PERTETUO PER FINALITA CULTURALI	Servitù a favore	0,00	DELL INTERNATO IGNOTO	Altri terreni n.a.c.
Unità Immobiliare (1)	E 035	SALA IN DIRITTO DUSO PUBBLICO A TEMPO INDETERMINATO PER FINALITA CULTURALI	Servitù a favore	891,21	DELL INTERNATO IGNOTO	Altri terreni n.a.c.
Terreno (2)	Fg 053-10	SERVITU' PERPETUA DI USO PUBBLICO SULLE AREE A VERDE	Servitù a favore	4.288,00	A. BAGATELLA	Altri terreni n.a.c.
Terreno (2)	Fg 024-13	GANCIO	Servitù a favore sir	660,00	BORGOMAGNO	Altri terreni n.a.c.
Terreno (2)	Fg 024-13	GANCIO	Servitù a favore sir	1.285,00	BORGOMAGNO	Altri terreni n.a.c.
Terreno (2)	Fg 024-13	GANCIO	Servitù a favore sir	347,50	T. ASPETTI	Altri terreni n.a.c.
Terreno (2)	Fg 024-13	GANCIO	Servitù a favore sir	347,50	T. ASPETTI	Altri terreni n.a.c.
Terreno (2)	Fg 024-13	GANCIO	Servitù a favore sir	347,50	T. ASPETTI	Altri terreni n.a.c.
Terreno (2)	Fg 131-5	VINCOLO PERPETUO DI DESTINAZIONE DUSO PUBBLICO SU AREE A PORTICI	Servitù a favore	0,00	GATTAMELATA	Altri terreni n.a.c.
Terreno (2)	Fg 131-5	VINCOLO PERPETUO DI DESTINAZIONE DUSO PUBBLICO SU AREE A PORTICI	Servitù a favore	0,00	GATTAMELATA	Altri terreni n.a.c.
Terreno (2)	Fg 131-5	VINCOLO PERPETUO DI DESTINAZIONE DUSO PUBBLICO SU AUTORIMESSA INTERRATA	Servitù a favore	998.689,44	GATTAMELATA	Altri terreni n.a.c.

Terreno (2)	Fg 131-6	SERVITU' PERPETUA DI ILLUMINAZIONE PUBBLICA	Servitù a favore	4.480,00	PILEO DA PRATA	Altri terreni n.a.c.
Unità Immobiliare (1)	E 034	SERVITU' DI PASSAGGIO SULLA RAMP A E CORSIA DI MANOVRA A FAVORE DEI SUB 13-35-36-37-38-39-40-41-42-43-44-45-57-58-59-60-61-62	Servitù a favore	0,00	ALSAZIA	Altri terreni n.a.c.
Unità Immobiliare (1)	E 034	VINCOLO PERPETUO DI USO PUBBLICO A FAVORE DEL COMUNE SU AREE DESTINATE A PARCHEGGIO, VERDE, PIAZZA, GALLERIA, PERCORSO PEDONALE, STRADA INTERNA	Servitù a favore	0,00	ALSAZIA	Altri terreni n.a.c.
Terreno (2)	Fg 107-9	VINCOLO PERPETUO DI DESTINAZIONE A PARCHEGGIO DI USO PUBBLICO	Servitù a favore	0,00	GATTAMELATA	Altri terreni n.a.c.
Terreno (2)	Fg 124-2	SERVITU'	Servitù a favore	0,00	P. PAOLI	Altri terreni n.a.c.
Terreno (2)	Fg 024-13	GANCIO	Servitù a favore sir	347,50	T. ASPETTI	Altri terreni n.a.c.
Terreno (2)	Fg 024-13	GANCIO	Servitù a favore sir	173,75	T. ASPETTI	Altri terreni n.a.c.
Terreno (2)	Fg 024-13	GANCIO	Servitù a favore sir	660,00	T. ASPETTI	Altri terreni n.a.c.
Terreno (2)	Fg 024-13	GANCIO	Servitù a favore sir	347,50	T. ASPETTI	Altri terreni n.a.c.
Terreno (2)	Fg 024-13	GANCIO	Servitù a favore sir	347,50	T. ASPETTI	Altri terreni n.a.c.
Terreno (2)	Fg 024-13	GANCIO	Servitù a favore sir	347,50	T. ASPETTI	Altri terreni n.a.c.
Terreno (2)	Fg 024-13	GANCIO	Servitù a favore sir	660,00	T. ASPETTI	Altri terreni n.a.c.
Terreno (2)	E 031	SERVITU' PERPETUA DI USO PUBBLICO	Servitù a favore	224,00	G. BOCCACCIO	Altri terreni n.a.c.
Terreno (2)	E 031	SERVITU' PERPETUA DI USO PUBBLICO	Servitù a favore	224,00	G. BOCCACCIO	Altri terreni n.a.c.
Terreno (2)	E 031	SERVITU' PERPETUA DI USO PUBBLICO	Servitù a favore	2.424,00	G. BOCCACCIO	Altri terreni n.a.c.
Terreno (2)	E 031	SERVITU' PERPETUA DI USO PUBBLICO	Servitù a favore	1.080,00	A. DAL POZZO	Altri terreni n.a.c.
Terreno (2)	Fg 123-10	SERVITU' A FAVORE DEL COMUNE DI: - SERVITU' PERPETUA DI PUBBLICO TRANSITO (marciapiedi, corsie e zone di manovra) - VINCOLO PERPETUO DI DESTINAZIONE AD USO PUBBLICO A VERDE	Servitù a favore	36.200,00	CASTELFIDARDO	Altri terreni n.a.c.
Terreno (2)	Fg 123-10	SERVITU' A FAVORE DEL COMUNE DI: - SERVITU' PERPETUA DI PUBBLICO TRANSITO (marciapiedi, corsie e zone di manovra) - VINCOLO PERPETUO DI DESTINAZIONE AD USO PUBBLICO A VERDE	Servitù a favore	2.336,00	CASTELFIDARDO	Altri terreni n.a.c.
Terreno (2)	Fg 124-2	SERVITU'	Servitù a favore	0,00	P. PAOLI	Altri terreni n.a.c.
Terreno (2)	Fg 124-2	SERVITU'	Servitù a favore	0,00	P. PAOLI	Altri terreni n.a.c.
Unità Immobiliare (1)	D 042	VINCOLO PEEPETUO DI DESTINAZIONE DUSO PUBBLICO	Servitù a favore	0,00	E.P. MASINI	Altri terreni n.a.c.
Unità Immobiliare (1)	D 042	VINCOLO PEEPETUO DI DESTINAZIONE DUSO PUBBLICO	Servitù a favore	0,00	E.P. MASINI	Altri terreni n.a.c.
Unità Immobiliare (1)	D 042	VINCOLO PEEPETUO DI DESTINAZIONE DUSO PUBBLICO	Servitù a favore	0,00	E.P. MASINI	Altri terreni n.a.c.
Unità Immobiliare (1)	D 042	VINCOLO PEEPETUO DI DESTINAZIONE DUSO PUBBLICO	Servitù a favore	0,00	E.P. MASINI	Altri terreni n.a.c.
Unità Immobiliare (1)	D 042	VINCOLO PEEPETUO DI DESTINAZIONE DUSO PUBBLICO	Servitù a favore	0,00	E.P. MASINI	Altri terreni n.a.c.

Terreno (2)	Fg 024-13	GANCIO	Servitù a favore sir	1.285,00	T. ASPETTI	Altri terreni n.a.c.
Terreno (2)	Fg 024-13	GANCIO	Servitù a favore sir	347,50	T. ASPETTI	Altri terreni n.a.c.
Terreno (2)	Fg 024-13	GANCIO	Servitù a favore sir	660,00	T. ASPETTI	Altri terreni n.a.c.
Terreno (2)	Fg 024-13	GANCIO	Servitù a favore sir	347,50	T. ASPETTI	Altri terreni n.a.c.
Terreno (2)	Fg 024-13	GANCIO	Servitù a favore sir	972,50	T. ASPETTI	Altri terreni n.a.c.
Terreno (2)	Fg 024-13	GANCIO	Servitù a favore sir	347,50	T. ASPETTI	Altri terreni n.a.c.
Terreno (2)	Fg 049-8	SERVITU' DI USO PUBBLICO	Servitù a favore	29,76	T. ASPETTI	Altri terreni n.a.c.
Unità Immobiliare (1)	Fg 129-3	SERVITU' PERPETUA DI USO PUBBLICO SU PASSAGGIO PEDONALE E CARRAIO	Servitù a favore	0,00	I. RAVIGNANA	Altri terreni n.a.c.
Terreno (2)	Fg 010-10	SERVITU' PERPETUA DI USO PUBBLICO SU AREE VERDI	Servitù a favore	2.856,00	ZELLINA	Altri terreni n.a.c.
Terreno (2)	Fg 130-6	SERVITU' PUBBLICA DI PASSAGGIO PEDONALE	Servitù a favore	336,00	MONACO PADOVANO	Altri terreni n.a.c.
Terreno (2)	Fg 160-3	SERVITU' PERPETUA DI FOGNATURA PER COLLETTORE DI TERRANEGRA - SISTEMAZIONE ALVEO A CIELO APERTO	Servitù a favore	21.840,00	G. CANESTRINI	Altri terreni n.a.c.
Terreno (2)	Fg 160-3	SERVITU' PERPETUA DI FOGNATURA PER COLLETTORE DI TERRANEGRA - SISTEMAZIONE ALVEO A CIELO APERTO	Servitù a favore	4.840,00	G. CANESTRINI	Altri terreni n.a.c.
Terreno (2)	Fg 160-4	VINCOLO A VERDE DI USO PUBBLICO	Servitù a favore	4.640,00	R. NASINI	Altri terreni n.a.c.
Terreno (2)	Fg 143-5	VINCOLO DI DESTINAZIONE AD USO PUBBLICO SU AREA A STRADA	Servitù a favore	1.280,00	L.I. GROTTA DELL'ERO	Altri terreni n.a.c.
Terreno (2)	Fg 143-5	VINCOLO DI DESTINAZIONE AD USO PUBBLICO SU AREA A STRADA	Servitù a favore	48,00	L.I. GROTTA DELL'ERO	Altri terreni n.a.c.
Terreno (2)	Fg 143-0	SERVITU' PERPETUA DI PUBBLICO TRANSITO	Servitù a favore	0,00	PINTON	Altri terreni n.a.c.
Terreno (2)	Fg 024-13	GANCIO	Servitù a favore sir	347,50	T. ASPETTI	Altri terreni n.a.c.
Terreno (2)	Fg 024-13	GANCIO	Servitù a favore sir	972,50	T. ASPETTI	Altri terreni n.a.c.
Terreno (2)	Fg 024-13	GANCIO	Servitù a favore sir	347,50	D. PIACENTINO	Altri terreni n.a.c.
Terreno (2)	Fg 024-13	GANCIO	Servitù a favore sir	660,00	T. ASPETTI	Altri terreni n.a.c.
Terreno (2)	Fg 024-13	GANCIO	Servitù a favore sir	660,00	T. ASPETTI	Altri terreni n.a.c.
Terreno (2)	Fg 024-13	GANCIO	Servitù a favore sir	660,00	T. ASPETTI	Altri terreni n.a.c.
Unità Immobiliare (1)	F 080	SERVITU' DI PASSAGGIO PEDONALE E CARRAIO SUL CORTILE A FAVORE DI PALAZZO ANGELI	Servitù a favore	0,00	UMBERTO I	Altri terreni n.a.c.
Terreno (2)	Fg 146-3	VINCOLO DI DESTINAZIONE AD USO PUBBLICO SU AREA DA DESTINARSI A PARCHEGGIO	Servitù a favore	0,00	STATI UNITI	Altri terreni n.a.c.
Terreno (2)	Fg 056-5	SERVITU' PERPETUA DI PASSAGGIO PEDONALE A FAVORE	Servitù a favore	3.560,00	S. SONNINO	Altri terreni n.a.c.
Terreno (2)	Fg 056-5	SERVITU' PERPETUA DI PASSAGGIO PEDONALE A FAVORE	Servitù a favore	18.040,00	O. GALANTE	Altri terreni n.a.c.
Terreno (2)	Fg 056-5	SERVITU' PERPETUA DI PASSAGGIO PEDONALE A FAVORE	Servitù a favore	120,00	S. SONNINO	Altri terreni n.a.c.
Terreno (2)	Fg 082-1	SERVITU' DI USO PUBBLICO STRADE - PARCHEGGI E VERDE PUBBLICO	Servitù a favore	11.184,00	E. FORLANINI	Altri terreni n.a.c.

Unità Immobiliare (1)	Fg 082-1	SERVITU' DI USO PUBBLICO AUTORIZZATA INTERRATA	Servitù a favore	2.026.216,08	A. MAGAROTTO	Altri terreni n.a.c.
Terreno (2)	Fg 107-9	VINCOLO PERPETUO DI DESTINAZIONE A PIAZZA E VERDE AD USO PUBBLICO	Servitù a favore	1.600,00	GATTAMELATA	Altri terreni n.a.c.
Terreno (2)	Fg 067-8	VINCOLO PERPETUO DI DESTINAZIONE AD USO PUBBLICO	Servitù a favore	375.560,64	N. TOMMASEO	Altri terreni n.a.c.
Terreno (2)	Fg 067-8	VINCOLO PERPETUO DI DESTINAZIONE AD USO PUBBLICO	Servitù a favore	34.680,00	N. TOMMASEO	Altri terreni n.a.c.
Terreno (2)	Fg 067-8	VINCOLO PERPETUO DI DESTINAZIONE AD USO PUBBLICO	Servitù a favore	2.080,00	BERLINGUER ENRICO	Altri terreni n.a.c.
Unità Immobiliare (1)	Fg 129-2	SERVITU' DI PUBBLICO TRANSITO	Servitù a favore	0,00	M. SANMICHELI	Altri terreni n.a.c.
Terreno (2)	Fg 067-9	SERVITU' PERPETUA DI USO PUBBLICO SULL'AREA DESTINATA A PARCHEGGIO E RELATIVA RAMP DI ACCESSO	Servitù a favore	276.302,88	G. GOZZI	Altri terreni n.a.c.
Terreno (2)	Fg 067-9	SERVITU' PERPETUA DI USO PUBBLICO SULL'AREA DESTINATA A PARCHEGGIO INTERRATO - RAMP DI ACCESSO E AREA DI MANOVRA	Servitù a favore	0,00	G. GOZZI	Altri terreni n.a.c.
Terreno (2)	Fg 067-9	SERVITU' PERPETUA DI USO PUBBLICO SULL'AREA DESTINATA A VERDE E MARCIAPIEDE	Servitù a favore	0,00	G. GOZZI	Altri terreni n.a.c.
Terreno (2)	Fg 166-0	VINCOLO DI DESTINAZIONE AD USO PUBBLICO SU AREA A STRADA E PARCHEGGIO	Servitù a favore	13.704,00	IRPINIA	Altri terreni n.a.c.
Terreno (2)	Fg 049-8	SERVITU' DI USO PUBBLICO	Servitù a favore	247,20	T. ASPETTI	Altri terreni n.a.c.
Terreno (2)	Fg 176-20	SERVITU' DI USO PUBBLICO A FAVORE DEL COMUNE DI PADOVA - STRADA	Servitù a favore	200,00	GEMONA	Altri terreni n.a.c.
Terreno (2)	Fg 176-20	SERVITU' DI USO PUBBLICO A FAVORE DEL COMUNE DI PADOVA - STRADA	Servitù a favore	1.256,00	GEMONA	Altri terreni n.a.c.
Unità Immobiliare (1)	Fg 191-1	SERVITU' PER CONDOTTA FOGNARIA	Servitù a favore	23,87	P. BEMBO	Altri terreni n.a.c.
Terreno (2)	Fg 191-1	SERVITU' PER CONDOTTA FOGNARIA	Servitù a favore	114,57	P. BEMBO	Altri terreni n.a.c.
Terreno (2)	Fg 038-0	VINCOLO AD USO PUBBLICO (ALLARGAMENTO STRADALE, PARCHEGGIO, VERDE DI ARREDO)	Servitù a favore	2.352,00	C. MATTEUCCI	Altri terreni n.a.c.
Terreno (2)	Fg 131-0	VINCOLO DI PARCHEGGIO AD USO PUBBLICO	Servitù a favore	664,00	PILEO DA PRATA	Altri terreni n.a.c.
Terreno (2)	Fg 087-1	SERVITU' PERPETUA DI PUBBLICO TRANSITO	Servitù a favore	12.480,00	G. MATTEOTTI	Altri terreni n.a.c.
Terreno (2)	Fg 063-4	VINCOLO DI USO PUBBLICO SU AREA A VERDE	Servitù a favore	2.376,00	BEZZECA	Altri terreni n.a.c.
Terreno (2)	Fg 127-0	SERVITU' DI PASSAGGIO PEDONALE	Servitù a favore	6.080,00	GUALCHIERE	Altri terreni n.a.c.
Terreno (2)	Fg 127-0	SERVITU' DI USO PUBBLICO	Servitù a favore	8.800,00	UMBERTO I	Altri terreni n.a.c.
Terreno (2)	B 003	SERVITU' DI PUBBLICO TRANSITO	Servitù a favore	5.408,00	SAN BORTOLO	Altri terreni n.a.c.
Terreno (2)	B 003	SERVITU' DI PUBBLICO TRANSITO	Servitù a favore	9.616,00	SAN BORTOLO	Altri terreni n.a.c.
Terreno (2)	B 003	SERVITU' DI PUBBLICO TRANSITO	Servitù a favore	1.824,00	SAN BORTOLO	Altri terreni n.a.c.
Terreno (2)	B 003	SERVITU' DI PUBBLICO TRANSITO	Servitù a favore	1.616,00	SAN BORTOLO	Altri terreni n.a.c.
Unità Immobiliare (1)	Fg 111-0	VINCOLO AD USO PUBBLICO SULL'AREA DI MANOVRA E PARCHEGGIO PUBBLICO	Servitù a favore	896,00	LORENA	Altri terreni n.a.c.
Terreno (2)	Fg 063-0	VINCOLO DI USO PUBBLICO SU AREA A PARCHEGGIO	Servitù a favore	15.024,00	P. BRONZETTI	Altri terreni n.a.c.
Terreno (2)	Fg 036-0	VINCOLO DI DESTINAZIONE AD USO PUBBLICO SU AREA A PARCHEGGIO	Servitù a favore	7.168,00	CAPITELLO	Altri terreni n.a.c.
Terreno (2)	Fg 067-10	SERVITU' PERPETUA DI PUBBLICO TRANSITO SU AREA A PARCHEGGIO	Servitù a favore	0,00	PICCINATO LUIGI	Altri terreni n.a.c.

Terreno (2)	Fg 067-10	SERVITU' PERPETUA DI PUBBLICO TRANSITO SU AREA A VERDE PUBBLICO	Servitù a favore	0,00	PICCINATO LUIGI	Altri terreni n.a.c.
Terreno (2)	Fg 067-10	SERVITU' PERPETUA DI PUBBLICO TRANSITO SU AREA A VERDE PUBBLICO	Servitù a favore	0,00	PICCINATO LUIGI	Altri terreni n.a.c.
Terreno (2)	Fg 067-10	SERVITU' PERPETUA DI PUBBLICO TRANSITO SU AREA A PARCHEGGIO	Servitù a favore	0,00	PICCINATO LUIGI	Altri terreni n.a.c.
Terreno (2)	Fg 067-10	SERVITU' PERPETUA DI PUBBLICO TRANSITO SU AREA A PARCHEGGIO	Servitù a favore	0,00	PICCINATO LUIGI	Altri terreni n.a.c.
Unità Immobiliare (1)	E 036	SERVITU' PERPETUA DI USO PUBBLICO SU AREA A PARCHEGGIO INTERRATO	Servitù a favore	0,00	G. BOCCACCIO	Altri terreni n.a.c.
Terreno (2)	Fg 063-0	VINCOLO DI USO PUBBLICO SU AREA A STRADA E MARCIAPIEDI	Servitù a favore	13.640,00	P. BRONZETTI	Altri terreni n.a.c.
Terreno (2)	Fg 169-5	SERVITU' DI USO PUBBLICO	Servitù a favore	1.360,00	ROVIGO	Altri terreni n.a.c.
Terreno (2)	Fg 076-2	VINCOLO DI PARCHEGGIO AD USO PUBBLICO	Servitù a favore	1.191.983,52	SAN MARCO	Altri terreni n.a.c.
Terreno (2)	Fg 076-2	VINCOLO DI PARCHEGGIO AD USO PUBBLICO	Servitù a favore	1.147.127,52	SAN MARCO	Altri terreni n.a.c.
Unità Immobiliare (1)	Fg 076-2	VINCOLO DI SEDE VIARIA PUBBLICA	Servitù a favore	0,00	SAN MARCO	Altri terreni n.a.c.
Unità Immobiliare (1)	Fg 076-2	VINCOLO DI VERDE PUBBLICO E SPAZI PER ATTIVITA COLLETTIVE	Servitù a favore	0,00	SAN MARCO	Altri terreni n.a.c.
Terreno (2)	Fg 166-3	SERVITU' DI PUBBLICO PASSAGGIO PEDONALE E CARRAIO MEDIANTE OGNI SORTA DI VEICOLI	Servitù a favore	266,62	RARI NANTES	Altri terreni n.a.c.
Terreno (2)	Fg 166-3	SERVITU' DI PUBBLICO PASSAGGIO PEDONALE E CARRAIO MEDIANTE OGNI SORTA DI VEICOLI	Servitù a favore	266,62	RARI NANTES	Altri terreni n.a.c.
Terreno (2)	B 003	SERVITU' DI PUBBLICO TRANSITO	Servitù a favore	48,00	SAN BORTOLO	Altri terreni n.a.c.
Terreno (2)	Fg 056-6	SERVITU' DI DI CAVIDOTTO SU PROPRIETA' PRIVATA NODO VIARIO DI PADOVA EST - COLLEGAMENTO TRA CORSO ARGENTINA E LA SS N. 307 - 1° STRALCIO	Servitù a favore	30.579,31	QUINTA STRADA	Altri terreni n.a.c.
Terreno (2)	Fg 089-0	SERVITU' DI PUBBLICO TRANSITO CARRAIO E PADONALE	Servitù a favore	7.360,00	G. MATTEOTTI	Altri terreni n.a.c.
Terreno (2)	Fg 163-0	VINCOLO DI DESTINAZIONE AD USO PUBBLICO	Servitù a favore	1.280,00	DELLE GRANZE SUD	Altri terreni n.a.c.
Terreno (2)	Fg 063-0	VINCOLO DI USO PUBBLICO SU AREA A PARCHEGGIO	Servitù a favore	0,00	P. BRONZETTI	Altri terreni n.a.c.
Terreno (2)	Fg 153-1	SERVITU' DI PASSAGGIO PEDONALE E CARRAIO	Servitù a favore	10.080,00	G. COMINO	Altri terreni n.a.c.
Unità Immobiliare (1)	Fg 180-9	VINCOLO DI DESTINAZIONE AD USO PUBBLICO SULLE AREE A PARCHEGGIO	Servitù a favore	136,00	V. FORTUNATO	Altri terreni n.a.c.
Unità Immobiliare (1)	Fg 180-9	VINCOLO DI DESTINAZIONE AD USO PUBBLICO SULLE AREE A PARCHEGGIO	Servitù a favore	1.120,00	V. FORTUNATO	Altri terreni n.a.c.
Unità Immobiliare (1)	Fg 180-9	VINCOLO DI DESTINAZIONE AD USO PUBBLICO SULLE AREE A PIAZZETTA	Servitù a favore	1.088,00	SANTA MARIA ASSUNTA	Altri terreni n.a.c.
Terreno (2)	Fg 036-10	SERVITU' PERPETUA DI USO PUBBLICO SU AREA DESTINATA A PARCHEGGIO	Servitù a favore	0,00	MONTA'	Altri terreni n.a.c.
Terreno (2)	Fg 036-10	SERVITU' PERPETUA DI USO PUBBLICO SU AREA DESTINATA A MARCIAPIEDE E PORTICO	Servitù a favore	0,00	MONTA'	Altri terreni n.a.c.
Terreno (2)	Fg 036-10	SERVITU' PERPETUA DI USO PUBBLICO SU AREA DESTINATA A PIAZZA	Servitù a favore	23.160,00	MONTA'	Altri terreni n.a.c.
Terreno (2)	Fg 036-10	SERVITU' PERPETUA DI USO PUBBLICO SU AREA DESTINATA A PIAZZA	Servitù a favore	23.032,00	MONTA'	Altri terreni n.a.c.

Unità Immobiliare (1)	A 147	VINCOLO PERPETUO DI DESTINAZIONE AD USO PUBBLICO SU PARCHEGGIO A RASO	Servitù a favore	20.640,00	F. RIMONDO	Altri terreni n.a.c.
Unità Immobiliare (1)	A 147	VINCOLO PERPETUO DI DESTINAZIONE AD USO PUBBLICO SU AREA A PIAZZA	Servitù a favore	13.656,00	F. RIMONDO	Altri terreni n.a.c.
Unità Immobiliare (1)	A 147	VINCOLO PERPETUO DI DESTINAZIONE AD USO PUBBLICO SU AREA A VERDE	Servitù a favore	16.024,00	N. TOMMASEO	Altri terreni n.a.c.
Unità Immobiliare (1)	A 147	VINCOLO PERPETUO DI DESTINAZIONE AD USO PUBBLICO SU AUTORIMESSA AI PIANI PRIMO E SECONDO INTERRATI	Servitù a favore	2.751.090,72	F. RIMONDO	Altri terreni n.a.c.
Unità Immobiliare (1)	A 147	VINCOLO PERPETUO DI DESTINAZIONE AD USO PUBBLICO SU VANO SCALA	Servitù a favore	0,00	F. RIMONDO	Altri terreni n.a.c.
Unità Immobiliare (1)	A 147	VINCOLO PERPETUO DI DESTINAZIONE AD USO PUBBLICO SU VANO SCALA	Servitù a favore	0,00	F. RIMONDO	Altri terreni n.a.c.
Unità Immobiliare (1)	Fg 084-11	SERVITU' PERPETUA DI PUBBLICO TRANSITO SU AREA DESTINATA A STRADA E PERCORSI	Servitù a favore	0,00	P. BRONZETTI	Altri terreni n.a.c.
Unità Immobiliare (1)	Fg 084-11	SERVITU' PERPETUA DI USO PUBBLICO SU AREA DESTINATA A VERDE	Servitù a favore	2.528,00	P. BRONZETTI	Altri terreni n.a.c.
Unità Immobiliare (1)	Fg 084-11	SERVITU' PERPETUA DI USO PUBBLICO SU AREA DESTINATA A VERDE	Servitù a favore	504,00	P. BRONZETTI	Altri terreni n.a.c.
Unità Immobiliare (1)	Fg 086-1	VINCOLO PERPETUO DI DESTINAZIONE AD USO PUBBLICO A FAVORE DEL COMUNE DI PADOVA E A CARICO DI TERZI PIANO DI RECUPERO POERIO	Servitù a favore	0,00	A. POERIO	Altri terreni n.a.c.
Terreno (2)	B 062	SERVITU' DUSO PUBBLICO A PEDONALIZZAZIONE	Servitù a favore	0,00	F. BELTRAME	Altri terreni n.a.c.
Terreno (2)	B 062	SERVITU' DUSO PUBBLICO A PIAZZA PEDONALE	Servitù a favore	0,00	VICENZA	Altri terreni n.a.c.
Terreno (2)	B 062	SERVITU' DUSO PUBBLICO A PEDONALIZZAZIONE	Servitù a favore	0,00	VICENZA	Altri terreni n.a.c.
Terreno (2)	B 062	SERVITU' DUSO PUBBLICO A PEDONALIZZAZIONE	Servitù a favore	0,00	VICENZA	Altri terreni n.a.c.
Terreno (2)	E 031	SERVITU' PERPETUA DI USO PUBBLICO	Servitù a favore	2.704,00	G. BOCCACCIO	Altri terreni n.a.c.
Terreno (2)	E 031	SERVITU' PERPETUA DI USO PUBBLICO	Servitù a favore	32.800,00	G. BOCCACCIO	Altri terreni n.a.c.
Terreno (2)	Fg 036-3	SERVITU' PERPETUA DI PUBBLICO TRANSITO	Servitù a favore	4.104,00	W. BAFFIN	Altri terreni n.a.c.
Terreno (2)	Fg 036-3	SERVITU' PERPETUA DI PUBBLICO TRANSITO	Servitù a favore	2.880,00	W. BAFFIN	Altri terreni n.a.c.
Terreno (2)	Fg 036-3	SERVITU' PERPETUA DI PUBBLICO TRANSITO	Servitù a favore	160,00	W. BAFFIN	Altri terreni n.a.c.
Terreno (2)	Fg 036-3	SERVITU' PERPETUA DI PUBBLICO TRANSITO	Servitù a favore	56.040,00	W. BAFFIN	Altri terreni n.a.c.
Terreno (2)	Fg 062-4	VINCOLO PERPETUO DI DI DESTINAZIONE AD USO PUBBLICO A FAVORE SU PARCHEGGIO	Servitù a favore	415.233,00	SAN MARCO	Altri terreni n.a.c.
Terreno (2)	Fg 062-4	VINCOLO PERPETUO DI DI DESTINAZIONE AD USO PUBBLICO A FAVORE SU PIAZZA	Servitù a favore	0,00	SAN MARCO	Altri terreni n.a.c.
Terreno (2)	Fg 044-5	SERVITU' DI PASSAGGIO AD USO PUBBLICO A FAVORE SU AREA A MARCIAPIEDE	Servitù a favore	0,00	P. CALIARI	Altri terreni n.a.c.
Terreno (2)	Fg 044-5	SERVITU' DI PASSAGGIO AD USO PUBBLICO A FAVORE SU AREA DI MANOVRA	Servitù a favore	0,00	P. CALIARI	Altri terreni n.a.c.
Terreno (2)	Fg 044-5	SERVITU' DI PASSAGGIO AD USO PUBBLICO A FAVORE SU MARCIAPIEDE ADIBITO A PASSAGGIO	Servitù a favore	200,00	T. VECCELLIO	Altri terreni n.a.c.
Terreno (2)	Fg 024-13	GANCIO	Servitù a favore sir	347,50	T. ASPETTI	Altri terreni n.a.c.
Terreno (2)	Fg 024-13	GANCIO	Servitù a favore sir	347,50	T. ASPETTI	Altri terreni n.a.c.

Terreno (2)	Fg 024-13	GANCIO	Servitù a favore sir	660,00	T. ASPETTI	Altri terreni n.a.c.
Terreno (2)	Fg 024-13	GANCIO	Servitù a favore sir	660,00	T. ASPETTI	Altri terreni n.a.c.
Terreno (2)	Fg 024-13	GANCIO	Servitù a favore sir	347,50	T. ASPETTI	Altri terreni n.a.c.
Terreno (2)	Fg 024-13	GANCIO	Servitù a favore sir	347,50	T. ASPETTI	Altri terreni n.a.c.
Terreno (2)	Fg 024-13	GANCIO	Servitù a favore sir	660,00	T. ASPETTI	Altri terreni n.a.c.
Terreno (2)	Fg 024-13	GANCIO	Servitù a favore sir	347,50	T. ASPETTI	Altri terreni n.a.c.
Terreno (2)	Fg 024-13	GANCIO	Servitù a favore sir	347,50	T. ASPETTI	Altri terreni n.a.c.
Terreno (2)	Fg 024-13	GANCIO	Servitù a favore sir	660,00	T. ASPETTI	Altri terreni n.a.c.
Terreno (2)	Fg 024-13	GANCIO	Servitù a favore sir	660,00	T. ASPETTI	Altri terreni n.a.c.
Terreno (2)	Fg 024-13	GANCIO	Servitù a favore sir	578,14	T. ASPETTI	Altri terreni n.a.c.
Terreno (2)	A 149	SERVITU' PERPETUA DI USO PUBBLICO SU AREA DESTINATA A PARCHEGGIO PER UNA SUP. DI MQ. 1200	Servitù a favore	0,00	L. BRESSAN	Altri terreni n.a.c.
Terreno (2)	A 149	SERVITU' PERPETUA DI USO PUBBLICO SU AREA DESTINATA AD ACCESSO PUBBLICO PER UNA SUP. DI MQ. 146	Servitù a favore	0,00	L. BRESSAN	Altri terreni n.a.c.
Terreno (2)	A 149	SERVITU' PERPETUA DI USO PUBBLICO SU AREA DESTINATA A PIAZZA E PORTICO PER UNA SUP. DI MQ. 1227	Servitù a favore	0,00	L. BRESSAN	Altri terreni n.a.c.
Terreno (2)	Fg 024-13	GANCIO	Servitù a favore sir	347,50	T. ASPETTI	Altri terreni n.a.c.
Terreno (2)	Fg 024-13	GANCIO	Servitù a favore sir	660,00	A. ZANCHI	Altri terreni n.a.c.
Terreno (2)	Fg 024-13	GANCIO	Servitù a favore sir	660,00	G. RENI	Altri terreni n.a.c.
Terreno (2)	Fg 024-13	GANCIO	Servitù a favore sir	347,50	G. RENI	Altri terreni n.a.c.
Terreno (2)	Fg 024-13	GANCIO	Servitù a favore sir	347,50	G. RENI	Altri terreni n.a.c.
Terreno (2)	Fg 024-13	GANCIO	Servitù a favore sir	660,00	T. ASPETTI	Altri terreni n.a.c.
Terreno (2)	Fg 024-13	GANCIO	Servitù a favore sir	347,50	T. ASPETTI	Altri terreni n.a.c.
Terreno (2)	Fg 024-13	GANCIO	Servitù a favore sir	660,00	G. RENI	Altri terreni n.a.c.
Terreno (2)	Fg 024-13	GANCIO	Servitù a favore sir	622,00	T. ASPETTI	Altri terreni n.a.c.
Terreno (2)	Fg 043-4	VINCOLO PERPETUO DI DESTINAZIONE AD USO PUBBLICO SERVITU' PERPETUA DI PUBBLICO TRANSITO PEDONALE	Servitù a favore	31.528,00	T. ASPETTI	Altri terreni n.a.c.
Terreno (2)	A 145	VINCOLO PERPETUO DI DESTINAZIONE A PARCHEGGIO SULL'AUTORIMESSA AL PIANO INTERRATO	Servitù a favore	5.708,64	C. AGOSTINI	Altri terreni n.a.c.
Terreno (2)	Fg 042-8	VINCOLO PERPETUO DI DESTINAZIONE AD USO PUBBLICO	Servitù a favore	1.760,00	E. WOLF-FERRARI	Altri terreni n.a.c.
Terreno (2)	Fg 042-8	VINCOLO PERPETUO DI DESTINAZIONE AD USO PUBBLICO	Servitù a favore	816,00	E. WOLF-FERRARI	Altri terreni n.a.c.
Terreno (2)	Fg 042-8	VINCOLO PERPETUO DI DESTINAZIONE AD USO PUBBLICO	Servitù a favore	944,00	E. WOLF-FERRARI	Altri terreni n.a.c.
Terreno (2)	Fg 024-13	GANCIO	Servitù a favore sir	660,00	T. ASPETTI	Altri terreni n.a.c.

Terreno (2)	Fg 024-13	GANCIO	Servitù a favore sir	347,50	T. ASPETTI	Altri terreni n.a.c.
Terreno (2)	Fg 024-13	GANCIO	Servitù a favore sir	660,00	T. ASPETTI	Altri terreni n.a.c.
Terreno (2)	Fg 024-13	GANCIO	Servitù a favore sir	660,00	T. ASPETTI	Altri terreni n.a.c.
Terreno (2)	Fg 024-13	GANCIO	Servitù a favore sir	347,50	T. ASPETTI	Altri terreni n.a.c.
Terreno (2)	A 145	SERVITU' PERPETUA DI USO PUBBLICO SULLE AREE A PARCHEGGIO (PT)- VERDE - STRADE	Servitù a favore	0,00	A. ZANCHI	Altri terreni n.a.c.
Terreno (2)	A 145	SERVITU' PERPETUA DI USO PUBBLICO SULLE AREE A PARCHEGGIO IN SUPERFICIE (P1)	Servitù a favore	0,00	A. ZANCHI	Altri terreni n.a.c.
Unità Immobiliare (1)	Fg 129-3	SERVITU' PERPETUA DI USO PUBBLICO SU AREA A VERDE	Servitù a favore	0,00	I. RAVIGNANA	Altri terreni n.a.c.
Terreno (2)	Fg 131-4	SERVITU' DI USO PUBBLICO SU AREA A VERDE PUBBLICO E PARCHEGGIO	Servitù a favore	81.264,00	G. VERCI	Altri terreni n.a.c.
Terreno (2)	Fg 131-4	SERVITU' DI USO PUBBLICO SU AREA A VERDE PUBBLICO E PARCHEGGIO	Servitù a favore	320,00	P. BAROZZI	Altri terreni n.a.c.
Terreno (2)	Fg 093-6	VINCOLO DI DESTINAZIONE A PARCHEGGIO AD USO PUBBLICO E RELATIVI SPAZI DI MANOVRA	Servitù a favore	13.040,00	SAN FIDENZIO	Altri terreni n.a.c.
Terreno (2)	Fg 057-2	VINCOLO DI ASSERVIMENTO PERPETUO AD USO PUBBLICO (STRADE, PARCHEGGIO, VERDE) SERVITU' DI USO PUBBLICO SU AREE DESTINATE A PARCHEGGIO, AIUOLE DI ARREDO, VERDE, STRADE E AIUOLE STRADALI	Servitù a favore	278.604,00	S. FRACCALANZA	Altri terreni n.a.c.
Terreno (2)	Fg 057-2	SERVITU' DI USO PUBBLICO SU AREE DESTINATE A PARCHEGGIO, AIUOLE DI ARREDO, VERDE, STRADE E AIUOLE STRADALI	Servitù a favore	278.604,00	S. FRACCALANZA	Altri terreni n.a.c.
Unità Immobiliare (1)	Fg 107-17	SERVITU' PERPETUA DI ILLUMINAZIONE PUBBLICA	Servitù a favore	534,80	J. CORRADO	Altri terreni n.a.c.
Terreno (2)	Fg 107-17	SERVITU' PERPETUA DI ILLUMINAZIONE PUBBLICA	Servitù a favore	534,80	J. CORRADO	Altri terreni n.a.c.
Terreno (2)	Fg 056-6	SERVITU' DI DI CAVIDOTTO SU PROPRIETA' PRIVATA NODO VIARIO DI PADOVA EST - COLLEGAMENTO TRA CORSO ARGENTINA E LA SS N. 307 - 1° STRALCIO	Servitù a favore	30.579,31	QUINTA STRADA	Altri terreni n.a.c.
Terreno (2)	Fg 056-6	SERVITU' DI DI CAVIDOTTO SU PROPRIETA' PRIVATA NODO VIARIO DI PADOVA EST - COLLEGAMENTO TRA CORSO ARGENTINA E LA SS N. 307 - 1° STRALCIO	Servitù a favore	2.945,93	ARGENTINA	Altri terreni n.a.c.
Terreno (2)	Fg 056-6	SERVITU' DI DI CAVIDOTTO PER TELEFONIA, ACQUEDOTTO E LINEE GAS SU PROPRIETA' PRIVATA NODO VIARIO DI PADOVA EST - COLLEGAMENTO TRA CORSO ARGENTINA E LA SS N. 307 - 1° STRALCIO	Servitù a favore	1.503,93	CANALETTA	Altri terreni n.a.c.
Terreno (2)	Fg 056-6	SERVITU' DI DI CAVIDOTTO PER TELEFONIA, ACQUEDOTTO E LINEE GAS SU PROPRIETA' PRIVATA	Servitù a favore	1.933,63	ARGENTINA	Altri terreni n.a.c.
Terreno (2)	Fg 082-1	SERVITU' DI USO PUBBLICO STRADE - PARCHEGGI E VERDE PUBBLICO	Servitù a favore	55.448,00	E. FERMI	Altri terreni n.a.c.
Terreno (2)	Fg 049-8	SERVITU' DI USO PUBBLICO	Servitù a favore	1.185,60	T. ASPETTI	Altri terreni n.a.c.

Terreno (2)	Fg 049-8	SERVITU' DI USO PUBBLICO	Servitù a favore	184,80	T. ASPETTI	Altri terreni n.a.c.
Terreno (2)	Fg 049-8	SERVITU' DI USO PUBBLICO	Servitù a favore	7.208,00	T. ASPETTI	Altri terreni n.a.c.
Terreno (2)	Fg 049-8	SERVITU' DI USO PUBBLICO	Servitù a favore	196,00	T. ASPETTI	Altri terreni n.a.c.
Terreno (2)	Fg 049-8	SERVITU' DI USO PUBBLICO	Servitù a favore	388,80	T. ASPETTI	Altri terreni n.a.c.
Terreno (2)	Fg 049-8	SERVITU' DI USO PUBBLICO	Servitù a favore	930,24	T. ASPETTI	Altri terreni n.a.c.
Terreno (2)	Fg 062-4	VINCOLO PERPETUO DI DI DESTINAZIONE AD USO PUBBLICO A FAVORE SU PIAZZA	Servitù a favore	0,00	SAN MARCO	Altri terreni n.a.c.
Terreno (2)	Fg 062-4	SERVITU' PERPETUA DI PUBBLICO TRANSITO A FAVORE SU AREA A PORTICO	Servitù a favore	0,00	SAN MARCO	Altri terreni n.a.c.
Terreno (2)	Fg 062-4	VINCOLO PERPETUO DI DI DESTINAZIONE AD USO PUBBLICO A FAVORE SU VERDE	Servitù a favore	0,00	SAN MARCO	Altri terreni n.a.c.
Terreno (2)	Fg 082-1	SERVITU' DI USO PUBBLICO STRADE - PARCHEGGI E VERDE PUBBLICO	Servitù a favore	67.184,00	E. FORLANINI	Altri terreni n.a.c.
Terreno (2)	Fg 068-8	VINCOLO DI PARCHEGGIO AD USO PUBBLICO	Servitù a favore	57.600,00	C. GOLDONI	Altri terreni n.a.c.
Terreno (2)	Fg 056-6	SERVITU' DI DI CAVIDOTTO PER TELEFONIA SU PROPRIETA' PRIVATA NODO VIARIO DI PADOVA EST - COLLEGAMENTO TRA CORSO ARGENTINA E LA SS N. 307 - 1° STRALCIO	Servitù a favore	233,58	DELL'INDUSTRIA	Altri terreni n.a.c.
Terreno (2)	Fg 056-6	SERVITU' DI CONDOTTA ACQUE METEORICHE SU PROPRIETA' PRIVATA NODO VIARIO DI PADOVA EST - COLLEGAMENTO TRA CORSO ARGENTINA E LA SS N. 307 - 1° STRALCIO	Servitù a favore	128,68	ARGENTINA	Altri terreni n.a.c.
Terreno (2)	Fg 056-6	SERVITU' DI CONDOTTA ACQUE METEORICHE SU PROPRIETA' PRIVATA NODO VIARIO DI PADOVA EST - COLLEGAMENTO TRA CORSO ARGENTINA E LA SS N. 307 - 1° STRALCIO	Servitù a favore	1.272,69	ARGENTINA	Altri terreni n.a.c.
Terreno (2)	Fg 082-1	SERVITU' DI USO PUBBLICO STRADE - PARCHEGGI E VERDE PUBBLICO	Servitù a favore	42.472,00	CHIESANUOVA	Altri terreni n.a.c.
Terreno (2)	Fg 107-17	SERVITU' PERPETUA DI ILLUMINAZIONE PUBBLICA	Servitù a favore	531,80	J. CORRADO	Altri terreni n.a.c.
Terreno (2)	Fg 142-2	SERVITU' DI USO PUBBLICO SU AREA A PARCHEGGIO	Servitù a favore	2.904,00	E. FORCELLINI	Altri terreni n.a.c.
Terreno (2)	Fg 082-1	SERVITU' DI USO PUBBLICO STRADE - PARCHEGGI E VERDE PUBBLICO	Servitù a favore	11.216,00	T.A. EDISON	Altri terreni n.a.c.
Terreno (2)	Fg 166-3	SERVITU' DI PUBBLICO PASSAGGIO PEDONALE E CARRAIO MEDIANTE OGNI SORTA DI VEICOLI	Servitù a favore	276,49	RARI NANTES	Altri terreni n.a.c.
Terreno (2)	Fg 166-3	SERVITU' DI PUBBLICO PASSAGGIO PEDONALE E CARRAIO MEDIANTE OGNI SORTA DI VEICOLI	Servitù a favore	256,75	RARI NANTES	Altri terreni n.a.c.
Terreno (2)	Fg 072-5	VINCOLO PERPETUO DI USO PUBBLICO SU PARCHEGGIO INTERRATO	Servitù a favore	1.103.924,64	P. MARONCELLI	Altri terreni n.a.c.
Terreno (2)	Fg 191-0	VINCOLO AD USO PUBBLICO PER ALLARGAMENTO STRADALE E PARCHEGGIO	Servitù a favore	12.160,00	BOSCO PEDROCCHI	Altri terreni n.a.c.
Terreno (2)	Fg 098-0	VINCOLO DI USO PUBBLICO SU AREA A PARCHEGGIO	Servitù a favore	712,00	ARTISTI	Altri terreni n.a.c.
Terreno (2)	Fg 098-0	VINCOLO DI USO PUBBLICO SU AREA A STRADA	Servitù a favore	1.664,00	ARTISTI	Altri terreni n.a.c.
Terreno (2)	Fg 098-0	VINCOLO DI USO PUBBLICO SU AREA A STRADA	Servitù a favore	2.368,00	ARTISTI	Altri terreni n.a.c.
Terreno (2)	Fg 108-9 PEEP	SERVITU' DI PASSAGGIO PER PEDONI E VEICOLI	Servitù a favore	11.528,00	VIGONOVESE	Altri terreni n.a.c.
Terreno (2)	Fg 179-5	SERVITU' PERPETUA DI PUBBLICO PASSAGGIO PEDONALE	Servitù a favore	533,24	P. COSSA	Altri terreni n.a.c.

Unità Immobiliare (1)	Fg 076-2	VINCOLO DI VERDE PUBBLICO E SPAZI PER ATTIVITA COLLETTIVE	Servitù a favore	0,00	SAN MARCO	Altri terreni n.a.c.
Terreno (2)	Fg 076-2	VINCOLO DI PARCHEGGIO AD USO PUBBLICO	Servitù a favore	23.280,00	SAN MARCO	Altri terreni n.a.c.
Terreno (2)	Fg 076-2	VINCOLO DI VERDE PUBBLICO	Servitù a favore	480,00	SAN MARCO	Altri terreni n.a.c.
Terreno (2)	Fg 076-2	VINCOLO DI VERDE PUBBLICO	Servitù a favore	2.136,00	SAN MARCO	Altri terreni n.a.c.
Terreno (2)	Fg 043-0	VINCOLO DI DESTINAZIONE AD USO PUBBLICO SU AREA A PARCHEGGIO	Servitù a favore	2.720,00	A. PALLADIO	Altri terreni n.a.c.
Terreno (2)	Fg 087-1	SERVITU' PERPETUA DI PUBBLICO TRANSITO	Servitù a favore	6.800,00	G. MATTEOTTI	Altri terreni n.a.c.
Terreno (2)	Fg 087-1	SERVITU' PERPETUA DI PUBBLICO TRANSITO	Servitù a favore	4.320,00	G. MATTEOTTI	Altri terreni n.a.c.
Unità Immobiliare (1)	Fg 111-0	VINCOLO AD USO PUBBLICO SULL'AREA DI MANOVRA E PARCHEGGIO PUBBLICO	Servitù a favore	2.112,00	LORENA	Altri terreni n.a.c.
Unità Immobiliare (1)	Fg 194-0	VINCOLO DI DESTINAZIONE AD USO PUBBLICO SU AREA A STRADA E PARCHEGGIO	Servitù a favore	1.536,00	PIOVESE	Altri terreni n.a.c.
Unità Immobiliare (1)	G 060	SERVITU' DI USO PUBBLICO, PERPETUA E GRATUITA SULLE AREE DESTINATE A VERDE, PIAZZA, PARCHEGGIO, GALLERIA E PERCORSI PEDONALI	Servitù a favore	0,00	GUASTI	Altri terreni n.a.c.
Unità Immobiliare (1)	G 060	SERVITU' DI TRANSITO PEDONALE E CARRAIO	Servitù a favore	0,00	GUASTI	Altri terreni n.a.c.
Unità Immobiliare (1)	G 060	SERVITU' DI TRANSITO PEDONALE E CARRAIO	Servitù a favore	0,00	GUASTI	Altri terreni n.a.c.
Terreno (2)	Fg 157-4	SERVITU' DI PASSAGGIO PEDONALE E CARRAIO	Servitù a favore	0,00	DEI GIACINTI	Altri terreni n.a.c.
Unità Immobiliare (1)	E 036	SERVITU' PERPETUA DI USO PUBBLICO SU AREA A PARCHEGGIO INTERRATO	Servitù a favore	17.127,60	G. BOCCACCIO	Altri terreni n.a.c.
Terreno (2)	Fg 087-1	SERVITU' PERPETUA DI PASSAGGIO AD USO PUBBLICO	Servitù a favore	17.760,00	G. BETTIOL	Altri terreni n.a.c.
Terreno (2)	A 157	VINCOLO AD USO PUBBLICO A VERDE	Servitù a favore	3.200,00	PONTEVIGODAR ZERE	Altri terreni n.a.c.
Unità Immobiliare (1)	E 036	SERVITU' PERPETUA DI USO PUBBLICO SU AREA A PARCHEGGIO INTERRATO	Servitù a favore	0,00	G. BOCCACCIO	Altri terreni n.a.c.
Terreno (2)	Fg 117-2	SERVITU' DI USO PUBBLICO	Servitù a favore	0,00	DEI COLLI	Altri terreni n.a.c.
Unità Immobiliare (1)	E 036	SERVITU' PERPETUA DI PASSAGGIO PEDONALE E CARRAIO	Servitù a favore	0,00	G. BOCCACCIO	Altri terreni n.a.c.
Terreno (2)	Fg 196-0	VINCOLO PERPETUO DI DESTINAZIONE AD USO PUBBLICO SULLE AREE A PARCHEGGI E CAMMINAMENTI	Servitù a favore	0,00	BOSCO PAPADOPOLI	Altri terreni n.a.c.
Terreno (2)	Fg 059-1	SERVITU' PERPETUA DI PUBBLICO TRANSITO E DI VERDE PUBBLICO	Servitù a favore	720,00	DON G. LAGO	Altri terreni n.a.c.
Terreno (2)	Fg 059-1	SERVITU' PERPETUA DI PUBBLICO TRANSITO E DI VERDE PUBBLICO	Servitù a favore	5.200,00	DON G. LAGO	Altri terreni n.a.c.
Terreno (2)	Fg 059-1	SERVITU' PERPETUA DI PUBBLICO TRANSITO E DI VERDE PUBBLICO	Servitù a favore	75.680,00	DON G. LAGO	Altri terreni n.a.c.
Terreno (2)	Fg 166-3	SERVITU' DI PUBBLICO PASSAGGIO PEDONALE E CARRAIO MEDIANTE OGNI SORTA DI VEICOLI	Servitù a favore	266,62	RARI NANTES	Altri terreni n.a.c.
Unità Immobiliare (1)	Fg 160-5	VINCOLO DI USO PUBBLICO SU AREA VERDE	Servitù a favore	0,00	G. CANESTRINI	Altri terreni n.a.c.
Terreno (2)	Fg 059-1	SERVITU' PERPETUA DI PUBBLICO TRANSITO E DI VERDE PUBBLICO	Servitù a favore	720,00	A. MANICIATI	Altri terreni n.a.c.
Terreno (2)	Fg 059-1	SERVITU' PERPETUA DI PUBBLICO TRANSITO E DI VERDE PUBBLICO	Servitù a favore	5.824,00	DON G. LAGO	Altri terreni n.a.c.

Unità Immobiliare (1)	E 036	SERVITU' PERPETUA DI USO PUBBLICO SU AREA A PARCHEGGIO INTERRATO	Servitù a favore	27.730,08	G. BOCCACCIO	Altri terreni n.a.c.
Terreno (2)	Fg 190-10	SERVITU' PERPETUA AD USO PUBBLICO DI ACQUEDOTTO E SCARICO	Servitù a favore	13.744,00	P.CONFORTINI	Altri terreni n.a.c.
Terreno (2)	Fg 076-2	VINCOLO DI PARCHEGGIO AD USO PUBBLICO	Servitù a favore	944,00	SAN MARCO	Altri terreni n.a.c.
Terreno (2)	Fg 076-2	VINCOLO DI PARCHEGGIO AD USO PUBBLICO	Servitù a favore	1.096,00	SAN MARCO	Altri terreni n.a.c.
Terreno (2)	Fg 076-2	VINCOLO DI PARCHEGGIO AD USO PUBBLICO	Servitù a favore	1.096,00	SAN MARCO	Altri terreni n.a.c.
Terreno (2)	Fg 076-2	VINCOLO DI PARCHEGGIO AD USO PUBBLICO	Servitù a favore	1.048,00	SAN MARCO	Altri terreni n.a.c.
Terreno (2)	Fg 076-2	VINCOLO DI VERDE PUBBLICO	Servitù a favore	5.560,00	SAN MARCO	Altri terreni n.a.c.
Unità Immobiliare (1)	E 036	SERVITU' PERPETUA DI USO PUBBLICO DI PASSAGGIO	Servitù a favore	0,00	G. BOCCACCIO	Altri terreni n.a.c.
Terreno (2)	Fg 098-0	VINCOLO DI USO PUBBLICO SU AREA A PARCHEGGIO	Servitù a favore	1.392,00	ARTISTI	Altri terreni n.a.c.
Terreno (2)	Fg 010-10	SERVITU' PERPETUA DI USO PUBBLICO SU AREE VERDI	Servitù a favore	80,00	ZELLINA	Altri terreni n.a.c.
Terreno (2)	Fg 062-4	SERVITU' DI PASSAGGIO PEDONALE A FAVORE SU AREA A VERDE	Servitù a favore	0,00	SAN MARCO	Altri terreni n.a.c.
Unità Immobiliare (1)	D 042	VINCOLO PEEPETUO DI DESTINAZIONE DUSO PUBBLICO	Servitù a favore	0,00	A. ZAMBONI	Altri terreni n.a.c.
Terreno (2)	Fg 024-13	GANCIO	Servitù a favore sir	941,14	G. RENI	Altri terreni n.a.c.
Terreno (2)	Fg 196-4	TANGENZIALE SUD-EST - PERCORSO TRANSITABILE PER L'ACCESSO AI FONDI INTERCLUSI	Servitù a favore	1.054,97	GUIZZA	Altri terreni n.a.c.
Terreno (2)	Fg 072-5	VINCOLO PERPETUO DI USO PUBBLICO SU AREA A STRADA - PERCORSI - PARCHEGGIO A RASO	Servitù a favore	28.120,00	P. MARONCELLI	Altri terreni n.a.c.
Unità Immobiliare (1)	D 042	VINCOLO PEEPETUO DI DESTINAZIONE DUSO PUBBLICO SU AREA A PARCHEGGIO INTERRATO	Servitù a favore	183.193,92	E.P. MASINI	Altri terreni n.a.c.
Unità Immobiliare (1)	D 042	VINCOLO PEEPETUO DI DESTINAZIONE DUSO PUBBLICO	Servitù a favore	0,00	L. DA PORTO	Altri terreni n.a.c.
Unità Immobiliare (1)	D 042	VINCOLO PEEPETUO DI DESTINAZIONE DUSO PUBBLICO SU AREA A PARCHEGGIO INTERRATO	Servitù a favore	27.140,40	E.P. MASINI	Altri terreni n.a.c.
Terreno (2)	Fg 056-6	SERVITU' DI DI CAVIDOTTO PER TELEFONIA SU PROPRIETA' PRIVATA NODO VIARIO DI PADOVA EST - COLLEGAMENTO TRA CORSO ARGENTINA E LA SS N. 307 - 1° STRALCIO	Servitù a favore	4.136,46	ARGENTINA	Altri terreni n.a.c.
Unità Immobiliare (1)	D 042	VINCOLO PEEPETUO DI DESTINAZIONE DUSO PUBBLICO SU AREA A PARCHEGGIO INTERRATO	Servitù a favore	27.140,40	E.P. MASINI	Altri terreni n.a.c.
Terreno (2)	G 002	SERVITU' PER POSA TUBAZIONI DELLACQUEDOTTO A FAVORE DEL COMUNE DI PD	Servitù a favore	11.280,00	L. BOTTAZZO	Altri terreni n.a.c.
Unità Immobiliare (1)	D 042	VINCOLO PEEPETUO DI DESTINAZIONE DUSO PUBBLICO	Servitù a favore	0,00	E.P. MASINI	Altri terreni n.a.c.
Unità Immobiliare (1)	D 042	VINCOLO PEEPETUO DI DESTINAZIONE DUSO PUBBLICO	Servitù a favore	0,00	E.P. MASINI	Altri terreni n.a.c.
Unità Immobiliare (1)	D 042	VINCOLO PEEPETUO DI DESTINAZIONE DUSO PUBBLICO SU AREA A PARCHEGGIO INTERRATO	Servitù a favore	64.604,40	E.P. MASINI	Altri terreni n.a.c.
Unità Immobiliare (1)	D 042	VINCOLO PEEPETUO DI DESTINAZIONE DUSO PUBBLICO	Servitù a favore	0,00	E.P. MASINI	Altri terreni n.a.c.

Terreno (2)	Fg 122-1	SERVITU' DI PASSAGGIO PER PEDONI E VEICOLI	Servitù a favore	3.928,00	LIBIA	Altri terreni n.a.c.
Unità Immobiliare (1)	D 042	VINCOLO PEEPETUO DI DESTINAZIONE DUSO PUBBLICO	Servitù a favore	7.652,40	E.P. MASINI	Altri terreni n.a.c.
Terreno (2)	Fg 122-1	SERVITU' DI PASSAGGIO PER PEDONI E VEICOLI	Servitù a favore	2.720,00	LIBIA	Altri terreni n.a.c.
Unità Immobiliare (1)	D 042	VINCOLO PEEPETUO DI DESTINAZIONE DUSO PUBBLICO	Servitù a favore	0,00	G. ZANELLATO	Altri terreni n.a.c.
Unità Immobiliare (1)	D 042	VINCOLO PEEPETUO DI DESTINAZIONE DUSO PUBBLICO	Servitù a favore	11.904,48	E.P. MASINI	Altri terreni n.a.c.
Unità Immobiliare (1)	D 042	VINCOLO PEEPETUO DI DESTINAZIONE DUSO PUBBLICO	Servitù a favore	0,00	E.P. MASINI	Altri terreni n.a.c.
Unità Immobiliare (1)	D 042	VINCOLO PEEPETUO DI DESTINAZIONE DUSO PUBBLICO	Servitù a favore	0,00	E.P. MASINI	Altri terreni n.a.c.
Unità Immobiliare (1)	D 042	VINCOLO PEEPETUO DI DESTINAZIONE DUSO PUBBLICO	Servitù a favore	0,00	A. ZAMBONI	Altri terreni n.a.c.
Terreno (2)	Fg 122-1	SERVITU' DI PASSAGGIO PER PEDONI E VEICOLI	Servitù a favore	11.800,00	LIBIA	Altri terreni n.a.c.
Terreno (2)	Fg 122-1	SERVITU' DI PASSAGGIO PER PEDONI E VEICOLI	Servitù a favore	4.808,00	LIBIA	Altri terreni n.a.c.
Unità Immobiliare (1)	D 042	VINCOLO PEEPETUO DI DESTINAZIONE DUSO PUBBLICO	Servitù a favore	0,00	A. ZAMBONI	Altri terreni n.a.c.
Terreno (2)	Fg 122-1	SERVITU' DI PASSAGGIO PER PEDONI E VEICOLI	Servitù a favore	3.696,00	LIBIA	Altri terreni n.a.c.
Terreno (2)	A 144	SERVITU' DI USO PUBBLICO A FAVORE SULLE AREE A VERDE - PASSAGGI PEDONALI - PARK INTERRATO E IN SUPERFICIE	Servitù a favore	3.792.432,00	N. TOMMASEO	Altri terreni n.a.c.
Terreno (2)	Fg 060-3	VINCOLO DI DESTINAZIONE A PARCHEGGIO DI USO PUBBLICO SU AREA DI PROPRIETA' FOND VINCENZO STEFANO BREDA	Servitù a favore	471.600,00	SAN MARCO	Altri terreni n.a.c.
Terreno (2)	Fg 060-3	VINCOLO DI DESTINAZIONE A PARCHEGGIO DI USO PUBBLICO SU AREA DI PROPRIETA' FOND VINCENZO STEFANO BREDA	Servitù a favore	24.600,00	SAN MARCO	Altri terreni n.a.c.
Terreno (2)	Fg 060-3	VINCOLO DI DESTINAZIONE A PARCHEGGIO DI USO PUBBLICO SU AREA DI PROPRIETA' FOND VINCENZO STEFANO BREDA	Servitù a favore	0,00	SAN MARCO	Altri terreni n.a.c.
Unità Immobiliare (1)	C 037	SERVITU' PERPETUA DI USO PUBBLICO A PARCHEGGIO IN SUPERFICIE E PORTICO PEDONALE	Servitù a favore	1.848,00	SANTA MARIA ASSUNTA	Altri terreni n.a.c.
Terreno (2)	Fg 190-10	SERVITU' DI PASSAGGIO DI ACQUEDOTTO	Servitù a favore	6.240,00	P.CONFORTINI	Altri terreni n.a.c.
Unità Immobiliare (1)	D 042	SERVITU' PERPETUA DI PUBBLICO TRANSITO	Servitù a favore	0,00	G. ZANELLATO	Altri terreni n.a.c.
Unità Immobiliare (1)	D 042	VINCOLO PEEPETUO DI DESTINAZIONE DUSO PUBBLICO SU AREA A PARCHEGGIO INTERRATO	Servitù a favore	145.434,24	E.P. MASINI	Altri terreni n.a.c.
Unità Immobiliare (1)	D 042	VINCOLO PEEPETUO DI DESTINAZIONE DUSO PUBBLICO	Servitù a favore	0,00	E.P. MASINI	Altri terreni n.a.c.
Unità Immobiliare (1)	D 042	VINCOLO PEEPETUO DI DESTINAZIONE DUSO PUBBLICO	Servitù a favore	0,00	E.P. MASINI	Altri terreni n.a.c.
Unità Immobiliare (1)	Fg 191-1	SERVITU' PER CONDOTTA FOGNARIA	Servitù a favore	114,57	P. BEMBO	Altri terreni n.a.c.
Terreno (2)	Fg 191-1	SERVITU' PER CONDOTTA FOGNARIA	Servitù a favore	529,87	P. BEMBO	Altri terreni n.a.c.
Terreno (2)	Fg 191-1	SERVITU' PER CONDOTTA FOGNARIA	Servitù a favore	696,40	P. BEMBO	Altri terreni n.a.c.
Terreno (2)	Fg 088-0	PORTICO	Servitù a favore	464,00	SAVONAROLA	Altri terreni n.a.c.

Terreno (2)	Fg 088-0	PORTICO	Servitù a favore	4.200,00	MILANO	Altri terreni n.a.c.
Unità Immobiliare (1)	Fg 191-1	SERVITU' PER CONDOTTA FOGNARIA	Servitù a favore	348.359,76	P. BEMBO	Altri terreni n.a.c.
Unità Immobiliare (1)	Fg 160-5	VINCOLO DI USO PUBBLICO SU AREA AD ACCESSO PUBBLICO	Servitù a favore	0,00	G. CANESTRINI	Altri terreni n.a.c.
Unità Immobiliare (1)	Fg 160-5	VINCOLO DI USO PUBBLICO SU AREA AD ACCESSO PUBBLICO	Servitù a favore	0,00	P. GERARDO	Altri terreni n.a.c.
Unità Immobiliare (1)	Fg 160-5	VINCOLO DI USO PUBBLICO SU AREA AD ACCESSO PUBBLICO	Servitù a favore	0,00	P. GERARDO	Altri terreni n.a.c.
Terreno (2)	Fg 056-6	SERVITU' DI USO PUBBLICO PER L'INSTALLAZIONE DI UN PORTALE SEGNALETICO NODO VIARIO DI PADOVA EST - COLLEGAMENTO TRA CORSO ARGENTINA E LA SS N. 307 - 1° STRALCIO	Servitù a favore	562,48	DELLE GRAZIE	Altri terreni n.a.c.
Terreno (2)	Fg 191-1	SERVITU' PER CONDOTTA FOGNARIA	Servitù a favore	1.466,63	P. BEMBO	Altri terreni n.a.c.
Terreno (2)	Fg 169-5	SERVITU' DI USO PUBBLICO	Servitù a favore	304,00	ROVIGO	Altri terreni n.a.c.
Terreno (2)	Fg 056-6	SERVITU' DI DI CAVIDOTTO PER TELEFONIA, ACQUEDOTTO E LINEE GAS SU PROPRIETA' PRIVATA NODO VIARIO DI PADOVA EST - COLLEGAMENTO TRA CORSO ARGENTINA E LA SS N. 307 - 1° STRALCIO	Servitù a favore	3.815,14	ARGENTINA	Altri terreni n.a.c.
Terreno (2)	Fg 092-3	VINCOLO PERPETUO DI DESTINAZIONE AD USO PUBBLICO	Servitù a favore	0,00	G.B. TIEPOLO	Altri terreni n.a.c.
Terreno (2)	Fg 092-3	VINCOLO PERPETUO DI DESTINAZIONE AD USO PUBBLICO	Servitù a favore	0,00	SAN MASSIMO	Altri terreni n.a.c.
Terreno (2)	Fg 092-3	VINCOLO PERPETUO DI DESTINAZIONE AD USO PUBBLICO - PARCHEGGIO	Servitù a favore	268.736,16	G.B. TIEPOLO	Altri terreni n.a.c.
Terreno (2)	Fg 092-3	VINCOLO PERPETUO DI DESTINAZIONE AD USO PUBBLICO - PORTICI	Servitù a favore	5.738.267,01	G.B. TIEPOLO	Altri terreni n.a.c.
Unità Immobiliare (1)	D 042	VINCOLO PERPETUO DI DESTINAZIONE D'USO PUBBLICO	Servitù a favore	0,00	E.P. MASINI	Altri terreni n.a.c.
Terreno (2)	Fg 107-9	VINCOLO PERPETUO DI DESTINAZIONE A PIAZZA E VERDE AD USO PUBBLICO	Servitù a favore	0,00	GATTAMELATA	Altri terreni n.a.c.
Terreno (2)	Fg 202-3	SERVITU' PERPETUA DI USO PUBBLICO	Servitù a favore	13.376,00	C. LANDINO	Altri terreni n.a.c.
Terreno (2)	Fg 088-0	PORTICO	Servitù a favore	144,00	SAVONAROLA	Altri terreni n.a.c.
Unità Immobiliare (1)	Fg 180-9	VINCOLO DI DESTINAZIONE AD USO PUBBLICO SULLE AREE A VERDE	Servitù a favore	936,00	V. FORTUNATO	Altri terreni n.a.c.
Terreno (2)	A 157	VINCOLO AD USO PUBBLICO A VERDE	Servitù a favore	0,00	PONTEVIGODAR ZERE	Altri terreni n.a.c.
Terreno (2)	A 157	VINCOLO AD USO PUBBLICO A PARCHEGGI	Servitù a favore	2.000,00	PONTEVIGODAR ZERE	Altri terreni n.a.c.
Terreno (2)	A 157	VINCOLO AD USO PUBBLICO A STRADA E MARCIAPIEDI	Servitù a favore	2.000,00	PONTEVIGODAR ZERE	Altri terreni n.a.c.
Terreno (2)	A 157	VINCOLO AD USO PUBBLICO A PARCHEGGIO PER MQ. 137	Servitù a favore	102.784,50	PONTEVIGODAR ZERE	Altri terreni n.a.c.
Terreno (2)	A 157	VINCOLO DI RISPETTO STRADALE	Servitù a favore	0,00	PONTEVIGODAR ZERE	Altri terreni n.a.c.
Terreno (2)	Fg 046-0	SERVITU' DI USO PUBBLICO AREA A PARCHEGGIO	Servitù a favore	319.683,00	V. SAETTA	Altri terreni n.a.c.
Terreno (2)	Fg 046-0	SERVITU' DI USO PUBBLICO AREA A STRADA	Servitù a favore	1.400,00	V. SAETTA	Altri terreni n.a.c.
Terreno (2)	Fg 046-0	SERVITU' DI USO PUBBLICO AREA A STRADA	Servitù a favore	664,00	V. SAETTA	Altri terreni n.a.c.
Unità Immobiliare (1)	F 128	DIRITTO REALE D'USO PERPETUO	Servitù a favore	0,00	OSPEDALE CIVILE	Altri terreni n.a.c.

Unità Immobiliare (1)	G 060	SERVITU' DI USO PUBBLICO, PERPETUA E GRATUITA SULLE AREE DESTINATE A VERDE, PIAZZA, PARCHEGGIO, GALLERIA E PERCORSI PEDONALI	Servitù a favore	0,00	GUASTI	Altri terreni n.a.c.
Terreno (2)	A 157	VINCOLO AD USO PUBBLICO A VERDE	Servitù a favore	6.760,00	PONTEVIGODAR ZERE	Altri terreni n.a.c.
Unità Immobiliare (1)	G 060	SERVITU' DI TRANSITO PEDONALE E CARRAIO	Servitù a favore	0,00	GUASTI	Altri terreni n.a.c.
Unità Immobiliare (1)	G 060	SERVITU' DI TRANSITO PEDONALE E CARRAIO	Servitù a favore	0,00	GUASTI	Altri terreni n.a.c.
Terreno (2)	Fg 068-0	VINCOLO DI DESTINAZIONE A PARCHEGGIO	Servitù a favore	10.592,00	E. RUBALTELLI	Altri terreni n.a.c.
Terreno (2)	F 067	SERVITU' DI PASSAGGIO	Servitù a favore	0,00	SAN GIROLAMO	Altri terreni n.a.c.
Terreno (2)	Fg 108-14	VINCOLO AD USO PUBBLICO SU AREE A VERDE	Servitù a favore	9.216,00	P. ASCONIO	Altri terreni n.a.c.
Unità Immobiliare (1)	Fg 181-0	SERVITU' PERPETUA DI PASSAGGIO PUBBLICO AD USO PEDONALE	Servitù a favore	2.191,58	P. BRACCIOLINI	Altri terreni n.a.c.
Terreno (2)	A 157	VINCOLO AD USO PUBBLICO A VERDE	Servitù a favore	232,00	PONTEVIGODAR ZERE	Altri terreni n.a.c.
Terreno (2)	Fg 196-4	TANGENZIALE SUD-EST - PERCORSO TRANSITABILE PER L'ACCESSO AI FONDI INTERCLUSI	Servitù a favore	3.239,39	PRIMO MAGGIO	Altri terreni n.a.c.
Unità Immobiliare (1)	Fg 067-2	VINCOLO DI USO PUBBLICO SU AREA A PARCHEGGIO	Servitù a favore	82.183,92	TRIESTE	Altri terreni n.a.c.
Terreno (2)	Fg 108-0	VINCOLO AD USO PUBBLICO SU AREE A PARCHEGGIO	Servitù a favore	2.280,00	P. ASCONIO	Altri terreni n.a.c.
Terreno (2)	Fg 108-0	VINCOLO AD USO PUBBLICO SU AREE A STRADA	Servitù a favore	184,00	P. ASCONIO	Altri terreni n.a.c.
Terreno (2)	Fg 108-0	VINCOLO AD USO PUBBLICO SU AREE A STRADA	Servitù a favore	448,00	P. ASCONIO	Altri terreni n.a.c.
Terreno (2)	Fg 108-14	VINCOLO AD USO PUBBLICO SU AREE A VERDE	Servitù a favore	88.800,00	P. ASCONIO	Altri terreni n.a.c.
Terreno (2)	Fg 108-14	VINCOLO AD USO PUBBLICO SU AREE A VERDE	Servitù a favore	22.288,00	P. ASCONIO	Altri terreni n.a.c.
Terreno (2)	A 157	VINCOLO AD USO PUBBLICO	Servitù a favore	464,00	PONTEVIGODAR ZERE	Altri terreni n.a.c.
Unità Immobiliare (1)	G 060	SERVITU' DI USO PUBBLICO, PERPETUA E GRATUITA SULLE AREE DESTINATE A VERDE, PIAZZA, PARCHEGGIO, GALLERIA E PERCORSI PEDONALI	Servitù a favore	8.024,00	GUASTI	Altri terreni n.a.c.
Unità Immobiliare (1)	Fg 180-9	VINCOLO DI DESTINAZIONE AD USO PUBBLICO SULLE AREE A PARCHEGGIO	Servitù a favore	1.016,00	SANTA MARIA ASSUNTA	Altri terreni n.a.c.
Terreno (2)	Fg 196-4	TANGENZIALE SUD-EST - PERCORSO TRANSITABILE PER L'ACCESSO AI FONDI INTERCLUSI	Servitù a favore	2.381,02	GUIZZA	Altri terreni n.a.c.
Unità Immobiliare (1)	Fg 067-2	VINCOLO DI USO PUBBLICO SU AREA A PARCHEGGIO	Servitù a favore	50.531,04	TRIESTE	Altri terreni n.a.c.
Terreno (2)	A 157	VINCOLO AD USO PUBBLICO A VERDE	Servitù a favore	96,00	PONTEVIGODAR ZERE	Altri terreni n.a.c.
Terreno (2)	A 157	VINCOLO AD USO PUBBLICO A VERDE	Servitù a favore	5.456,00	PONTEVIGODAR ZERE	Altri terreni n.a.c.
Terreno (2)	A 157	VINCOLO AD USO PUBBLICO A VERDE	Servitù a favore	2.000,00	PONTEVIGODAR ZERE	Altri terreni n.a.c.
Terreno (2)	A 157	VINCOLO AD USO PUBBLICO A STRADA E MARCIAPIEDI	Servitù a favore	1.304,00	PONTEVIGODAR ZERE	Altri terreni n.a.c.
Terreno (2)	A 157	VINCOLO AD USO PUBBLICO A RAMPE - AUTORIMESSA INTERRATA - SCALA DI SICUREZZA (PIANO INTERRATO)	Servitù a favore	0,00	PONTEVIGODAR ZERE	Altri terreni n.a.c.
Terreno (2)	Fg 059-1	SERVITU' PERPETUA DI PUBBLICO TRANSITO E DI VERDE PUBBLICO	Servitù a favore	4.400,00	F.LLI CERVI	Altri terreni n.a.c.
Terreno (2)	Fg 107-17	SERVITU' PERPETUA DI ILLUMINAZIONE PUBBLICA	Servitù a favore	534,80	J. CORRADO	Altri terreni n.a.c.
Terreno (2)	E 003	SERVITU' CARRAIA	Servitù a favore	3.160,00	J. CORRADO	Altri terreni n.a.c.

Terreno (2)	Fg 108-0	VINCOLO AD USO PUBBLICO SU AREE A PARCHEGGIO	Servitù a favore	1.984,00	P. ASCONIO	Altri terreni n.a.c.
Terreno (2)	Fg 108-14	VINCOLO AD USO PUBBLICO SU AREE A VERDE	Servitù a favore	352,00	P. ASCONIO	Altri terreni n.a.c.
Unità Immobiliare (1)	E 036	SERVITU' PERPETUA DI PASSAGGIO PEDONALE E CARRAIO	Servitù a favore	0,00	G. BOCCACCIO	Altri terreni n.a.c.
Unità Immobiliare (1)	E 036	SERVITU' PERPETUA DI PASSAGGIO PEDONALE E CARRAIO	Servitù a favore	0,00	G. BOCCACCIO	Altri terreni n.a.c.
Terreno (2)	Fg 063-5	VINCOLO PERPETUO DI USO PUBBLICO	Servitù a favore	0,00	G.C. ABBA	Altri terreni n.a.c.
Unità Immobiliare (1)	Fg 076-2	VINCOLO DI VERDE PUBBLICO E SPAZI PER ATTIVITA COLLETTIVE	Servitù a favore	0,00	SAN MARCO	Altri terreni n.a.c.
Terreno (2)	Fg 076-2	VINCOLO DI PARCHEGGIO AD USO PUBBLICO	Servitù a favore	3.840,00	SAN MARCO	Altri terreni n.a.c.
Unità Immobiliare (1)	E 036	SERVITU' PERPETUA DI USO PUBBLICO DI PASSAGGIO	Servitù a favore	0,00	G. BOCCACCIO	Altri terreni n.a.c.
Terreno (2)	Fg 076-2	VINCOLO DI SEDE VIARIA PUBBLICA	Servitù a favore	31.840,00	SAN MARCO	Altri terreni n.a.c.
Terreno (2)	A 157	VINCOLO AD USO PUBBLICO A STRADA E MARCIAPIEDI	Servitù a favore	3.200,00	PONTEVIGODAR ZERE	Altri terreni n.a.c.
Unità Immobiliare (1)	Fg 076-2	VINCOLO DI SPAZI PER ATTIVITA COLLETTIVE	Servitù a favore	0,00	SAN MARCO	Altri terreni n.a.c.
Unità Immobiliare (1)	Fg 076-2	VINCOLO DI SPAZI PER ATTIVITA COLLETTIVE	Servitù a favore	1.435.364,70	SAN MARCO	Altri terreni n.a.c.
Unità Immobiliare (1)	Fg 076-2	VINCOLO DI VERDE PUBBLICO E SPAZI PER ATTIVITA COLLETTIVE	Servitù a favore	0,00	SAN MARCO	Altri terreni n.a.c.
Terreno (2)	Fg 076-2	VINCOLO DI PARCHEGGIO AD USO PUBBLICO	Servitù a favore	296,00	SAN MARCO	Altri terreni n.a.c.
Terreno (2)	Fg 020-0	VINCOLO DI USO PUBBLICO SU AREA A PARCHEGGIO	Servitù a favore	3.840,00	PO'	Altri terreni n.a.c.
Terreno (2)	Fg 020-0	VINCOLO DI USO PUBBLICO SU AREA A PARCHEGGIO	Servitù a favore	2.600,00	PO'	Altri terreni n.a.c.
Terreno (2)	Fg 072-5	VINCOLO PERPETUO DI USO PUBBLICO SU AREA A VERDE	Servitù a favore	28.120,00	P. MARONCELLI	Altri terreni n.a.c.
Unità Immobiliare (1)	E 036	SERVITU' PERPETUA DI PASSAGGIO PEDONALE E CARRAIO	Servitù a favore	0,00	G. BOCCACCIO	Altri terreni n.a.c.
Unità Immobiliare (1)	D 042	SERVITU' PERPETUA DI PUBBLICO TRANSITO SULLE AREE DESTINATE A PIAZZE, MARCIAPIEDI, PORTICI - PORTICO E MARCIAPIEDE IN GRIGLIATO	Servitù a favore	0,00	A. ZAMBONI	Altri terreni n.a.c.
Unità Immobiliare (1)	D 042	SERVITU' PERPETUA DI PUBBLICO TRANSITO SULLE AREE DESTINATE A PIAZZE, MARCIAPIEDI, PORTICI - MARCIAPIEDE	Servitù a favore	0,00	V. BARDELLA	Altri terreni n.a.c.
Unità Immobiliare (1)	D 042	SERVITU' PERPETUA DI PUBBLICO TRANSITO SULLE AREE DESTINATE A PIAZZE, MARCIAPIEDI, PORTICI - PIAZZA	Servitù a favore	0,00	V. BARDELLA	Altri terreni n.a.c.
Terreno (2)	A 157	VINCOLO AD USO PUBBLICO A VERDE	Servitù a favore	3.872,00	PONTEVIGODAR ZERE	Altri terreni n.a.c.
Unità Immobiliare (1)	Fg 072-5	VINCOLO PERPETUO DI USO PUBBLICO SU PARCHEGGIO INTERRATO	Servitù a favore	393.148,56	P. MARONCELLI	Altri terreni n.a.c.
Terreno (2)	Fg 106-0	SERVITU' DI USO PUBBLICO	Servitù a favore	2.480,00	B. SCARDEONE	Altri terreni n.a.c.
Terreno (2)	E 037	SERVITU' PERPETUA E GRATUITA AD USO PUBBLICO	Servitù a favore	7.892,00	MONS.G.FORTIN	Altri terreni n.a.c.
Terreno (2)	Fg 196-0	VINCOLO PERPETUO DI DESTINAZIONE AD USO PUBBLICO SULLE AREE A PARCHEGGI	Servitù a favore	0,00	BOSCO PAPADOPOLI	Altri terreni n.a.c.
Unità Immobiliare (1)	B 053	SERVITU' DI PUBBLICO TRANSITO (portici e marciapiedi)	Servitù a favore	0,00	G. CARINI	Altri terreni n.a.c.
Terreno (2)	Fg 068-7	SERVITU' DI USO PUBBLICO	Servitù a favore	240,00	C. MONTEVERDI	Altri terreni n.a.c.

Terreno (2)	Fg 068-7	SERVITU' DI USO PUBBLICO	Servitù a favore	528,00	C. MONTEVERDI	Altri terreni n.a.c.
Terreno (2)	Fg 068-7	SERVITU' DI USO PUBBLICO	Servitù a favore	488,00	C. MONTEVERDI	Altri terreni n.a.c.
Terreno (2)	Fg 068-7	SERVITU' DI USO PUBBLICO	Servitù a favore	232,00	C. MONTEVERDI	Altri terreni n.a.c.
Unità Immobiliare (1)	D 042	VINCOLO PERPETUO DI DESTINAZIONE DUSO PUBBLICO SULLE AUTORIMESSE E SU PARCHEGGIO ESTERNO PT - VANI DI VENTILAZIONE, SCALE E AREE DI MANOVRA PER ACCESSO POSTI AUTO P S1	Servitù a favore	0,00	V. BARDELLA	Altri terreni n.a.c.
Unità Immobiliare (1)	D 042	VINCOLO PERPETUO DI DESTINAZIONE DUSO PUBBLICO SULLE AUTORIMESSE E SU PARCHEGGIO ESTERNO PT - AREE DI MANOVRA PER ACCESSO POSTI AUTO P S1	Servitù a favore	0,00	V. BARDELLA	Altri terreni n.a.c.
Unità Immobiliare (1)	D 042	VINCOLO PERPETUO DI DESTINAZIONE DUSO PUBBLICO SULLE AUTORIMESSE E SU PARCHEGGIO ESTERNO PT - POSTI AUTO E DEPOSITO MOTOCICLI P S1	Servitù a favore	18.133,92	V. BARDELLA	Altri terreni n.a.c.
Unità Immobiliare (1)	D 042	VINCOLO PERPETUO DI DESTINAZIONE DUSO PUBBLICO SULLE AUTORIMESSE E SU PARCHEGGIO ESTERNO PT - POSTI AUTO E DEPOSITO MOTOCICLI P S1	Servitù a favore	108.803,52	V. BARDELLA	Altri terreni n.a.c.
Unità Immobiliare (1)	D 042	VINCOLO PERPETUO DI DESTINAZIONE DUSO PUBBLICO SULLE AUTORIMESSE E SU PARCHEGGIO ESTERNO PT - POSTI AUTO E DEPOSITO MOTOCICLI P S1	Servitù a favore	11.929,68	V. BARDELLA	Altri terreni n.a.c.
Unità Immobiliare (1)	D 042	VINCOLO PERPETUO DI DESTINAZIONE DUSO PUBBLICO SULLE AUTORIMESSE E SU PARCHEGGIO ESTERNO PT - POSTI AUTO E DEPOSITO MOTOCICLI P S1	Servitù a favore	6.204,24	V. BARDELLA	Altri terreni n.a.c.
Unità Immobiliare (1)	D 042	VINCOLO PERPETUO DI DESTINAZIONE DUSO PUBBLICO SULLE AUTORIMESSE E SU PARCHEGGIO ESTERNO PT - POSTI AUTO E DEPOSITO MOTOCICLI P S1	Servitù a favore	96.395,04	V. BARDELLA	Altri terreni n.a.c.
Unità Immobiliare (1)	D 042	VINCOLO PERPETUO DI DESTINAZIONE DUSO PUBBLICO SULLE AUTORIMESSE E SU PARCHEGGIO ESTERNO PT - POSTI AUTO E DEPOSITO MOTOCICLI P S1	Servitù a favore	96.872,16	V. BARDELLA	Altri terreni n.a.c.
Unità Immobiliare (1)	D 042	VINCOLO PERPETUO DI DESTINAZIONE DUSO PUBBLICO SULLE AUTORIMESSE E SU PARCHEGGIO ESTERNO PT - LOCALE TECNICO COMUNE AI MAPP. 655-651-599	Servitù a favore	0,00	V. BARDELLA	Altri terreni n.a.c.
Unità Immobiliare (1)	D 042	VINCOLO PERPETUO DI DESTINAZIONE DUSO PUBBLICO SULLE AUTORIMESSE E SU PARCHEGGIO ESTERNO PT - POSTI AUTO P S2	Servitù a favore	5.250,00	V. BARDELLA	Altri terreni n.a.c.
Unità Immobiliare (1)	D 042	VINCOLO PERPETUO DI DESTINAZIONE DUSO PUBBLICO SULLE AUTORIMESSE E SU PARCHEGGIO ESTERNO PT - POSTI AUTO P S2	Servitù a favore	5.727,12	V. BARDELLA	Altri terreni n.a.c.
Unità Immobiliare (1)	D 042	VINCOLO PERPETUO DI DESTINAZIONE DUSO PUBBLICO SULLE AUTORIMESSE E SU PARCHEGGIO ESTERNO PT - POSTI AUTO P S2	Servitù a favore	31.972,08	V. BARDELLA	Altri terreni n.a.c.

Unità Immobiliare (1)	D 042	VINCOLO PERPETUO DI DESTINAZIONE DUSO PUBBLICO SULLE AUTORIMESSE E SU PARCHEGGIO ESTERNO PT - AREA DI MANOVRA PER ACCESSO AI POSTI AUTO P S2	Servitù a favore	0,00	V. BARDELLA	Altri terreni n.a.c.
Unità Immobiliare (1)	D 042	VINCOLO PEEPETUO DI DESTINAZIONE DUSO PUBBLICO	Servitù a favore	0,00	E.P. MASINI	Altri terreni n.a.c.
Unità Immobiliare (1)	D 042	VINCOLO PEEPETUO DI DESTINAZIONE DUSO PUBBLICO	Servitù a favore	0,00	E.P. MASINI	Altri terreni n.a.c.
Unità Immobiliare (1)	D 042	VINCOLO PEEPETUO DI DESTINAZIONE DUSO PUBBLICO	Servitù a favore	0,00	A. ZAMBONI	Altri terreni n.a.c.
Unità Immobiliare (1)	D 042	VINCOLO PEEPETUO DI DESTINAZIONE DUSO PUBBLICO	Servitù a favore	0,00	E.P. MASINI	Altri terreni n.a.c.
Unità Immobiliare (1)	D 042	VINCOLO PEEPETUO DI DESTINAZIONE DUSO PUBBLICO	Servitù a favore	0,00	E.P. MASINI	Altri terreni n.a.c.
Unità Immobiliare (1)	Fg 084-11	SERVITU' PERPETUA DI USO PUBBLICO SU AREA DESTINATA A PARCHEGGIO	Servitù a favore	3.280,00	P. BRONZETTI	Altri terreni n.a.c.
Unità Immobiliare (1)	D 042	SERVITU' DI PUBBLICO TRANSITO SULLE AREE PER ACCEDERE ALLE AUTORIMESSE - RAMPA P T-S1-S2	Servitù a favore	0,00	BARDELLA	Altri terreni n.a.c.
Unità Immobiliare (1)	D 042	VINCOLO PERPETUO DI DESTINAZIONE DUSO PUBBLICO SULLE AUTORIMESSE INTERRATE E AL P1 - VANI DI VENTILAZIONE P. S1	Servitù a favore	0,00	E.P. MASINI	Altri terreni n.a.c.
Unità Immobiliare (1)	Fg 180-9	VINCOLO DI DESTINAZIONE AD USO PUBBLICO SULLE AREE A PARCHEGGIO	Servitù a favore	2.688,00	SANTA MARIA ASSUNTA	Altri terreni n.a.c.
Unità Immobiliare (1)	Fg 180-9	VINCOLO DI DESTINAZIONE AD USO PUBBLICO SULLE AREE A PARCHEGGIO	Servitù a favore	400,00	V. FORTUNATO	Altri terreni n.a.c.
Terreno (2)	Fg 196-4	TANGENZIALE SUD-EST - PERCORSO TRANSITABILE PER L'ACCESSO AI FONDI INTERCLUSI	Servitù a favore	2.704,39	GUIZZA	Altri terreni n.a.c.
Unità Immobiliare (1)	Fg 084-11	SERVITU' PERPETUA DI PUBBLICO TRANSITO SU AREA DESTINATA A STRADA E PERCORSI	Servitù a favore	632,00	P. BRONZETTI	Altri terreni n.a.c.
Unità Immobiliare (1)	D 042	VINCOLO PERPETUO DI DESTINAZIONE DUSO PUBBLICO SULLE AUTORIMESSE E SU PARCHEGGIO ESTERNO PT - AUTORIMESSA P S1	Servitù a favore	231.445,20	V. BARDELLA	Altri terreni n.a.c.
Terreno (2)	Fg 094-0	VINCOLO DI PARCHEGGIO AD USO PUBBLICO	Servitù a favore	0,00	DELLA CROCE ROSSA	Altri terreni n.a.c.
Unità Immobiliare (1)	B 053	SERVITU' DI USO PUBBLICO (parcheggi e verde pubblico)	Servitù a favore	1.456,00	G. CARINI	Altri terreni n.a.c.
Terreno (2)	B 053	SERVITU' DI USO PUBBLICO (parcheggi e verde pubblico)	Servitù a favore	2.296,00	G. CARINI	Altri terreni n.a.c.
Unità Immobiliare (1)	D 042	VINCOLO PERPETUO DI DESTINAZIONE DUSO PUBBLICO SULLE AUTORIMESSE INTERRATE E AL P1 - AREA DI MANOVRA PER ACCESSO AI POSTI AUTO, LOCALE TECNICO E COMUNICAZIONE AL MAPP 676 P. S1	Servitù a favore	0,00	E.P. MASINI	Altri terreni n.a.c.
Unità Immobiliare (1)	D 042	VINCOLO PERPETUO DI DESTINAZIONE DUSO PUBBLICO SULLE AUTORIMESSE INTERRATE E AL P1 - POSTO AUTO P. S1	Servitù a favore	31.017,84	E.P. MASINI	Altri terreni n.a.c.
Unità Immobiliare (1)	D 042	VINCOLO PERPETUO DI DESTINAZIONE DUSO PUBBLICO SULLE AUTORIMESSE INTERRATE E AL P1 - POSTO AUTO P. S1	Servitù a favore	116.437,44	E.P. MASINI	Altri terreni n.a.c.

Unità Immobiliare (1)	D 042	VINCOLO PERPETUO DI DESTINAZIONE DUSO PUBBLICO SULLE AUTORIMESSE INTERRATE E AL P1 - POSTO AUTO P. S1	Servitù a favore	39.130,56	E.P. MASINI	Altri terreni n.a.c.
Unità Immobiliare (1)	D 042	SERVITU' DI PUBBLICO TRANSITO PER ACCESSO ALLE AUTORIMESSE - INGRESSO, SCALA, ASCENSORI P.T.-S1	Servitù a favore	0,00	E.P. MASINI	Altri terreni n.a.c.
Terreno (2)	E 037	SERVITU' PERPETUA AD USO PUBBLICO	Servitù a favore	0,00	MONS.G.FORTIN	Altri terreni n.a.c.
Terreno (2)	E 037	SERVITU' PERPETUA AD USO PUBBLICO	Servitù a favore	0,00	MONS.G.FORTIN	Altri terreni n.a.c.
Terreno (2)	Fg 196-4	TANGENZIALE SUD-EST - PERCORSO TRANSITABILE PER L'ACCESSO AI FONDI INTERCLUSI	Servitù a favore	1.982,89	GUIZZA	Altri terreni n.a.c.
Terreno (2)	Fg 135-9	VINCOLO PERPETUO DI DESTINAZIONE AD USO PUBBLICO SULLE AREE DESTINATE A PARCHEGGIO E SPAZIO DI MANOVRA	Servitù a favore	1.520,00	NARNI	Altri terreni n.a.c.
Terreno (2)	E 037	SERVITU' PERPETUA E GRATUITA AD USO PUBBLICO	Servitù a favore	7.892,00	MONS.G.FORTIN	Altri terreni n.a.c.
Unità Immobiliare (1)	D 042	VINCOLO PERPETUO DI DESTINAZIONE DUSO PUBBLICO SULLE AUTORIMESSE E SU PARCHEGGIO ESTERNO PT - AUTORIMESSA P S1	Servitù a favore	19.088,16	V. BARDELLA	Altri terreni n.a.c.
Unità Immobiliare (1)	D 042	SERVITU' DI PUBBLICO TRANSITO SULLE AREE PER ACCEDERE ALLE AUTORIMESSE - RAMPA DI ACCESSO P S1	Servitù a favore	0,00	A. ZAMBONI	Altri terreni n.a.c.
Unità Immobiliare (1)	D 042	VINCOLO PERPETUO DI DESTINAZIONE DUSO PUBBLICO SULLE AUTORIMESSE INTERRATE E AL P1 - POSTO AUTO P. S1	Servitù a favore	84.465,36	E.P. MASINI	Altri terreni n.a.c.
Unità Immobiliare (1)	D 042	SERVITU' DI PUBBLICO TRANSITO PER ACCESSO ALLE AUTORIMESSE - RAMPA DI ACCESSO AUTORIMESSE P. S1	Servitù a favore	0,00	E.P. MASINI	Altri terreni n.a.c.
Unità Immobiliare (1)	D 042	SERVITU' PERPETUA DI PUBBLICO TRANSITO SULLE AREE DESTINATE A PIAZZE, MARCIAPIEDI, PORTICI - PIAZZA	Servitù a favore	0,00	V. BARDELLA	Altri terreni n.a.c.
Unità Immobiliare (1)	D 042	VINCOLO PERPETUO DI DESTINAZIONE DUSO PUBBLICO SULLE AUTORIMESSE E SU PARCHEGGIO ESTERNO PT - POSTI AUTO E DEPOSITO MOTOCICLI P S1	Servitù a favore	12.883,92	V. BARDELLA	Altri terreni n.a.c.
Unità Immobiliare (1)	D 042	VINCOLO PERPETUO DI DESTINAZIONE DUSO PUBBLICO SULLE AUTORIMESSE E SU PARCHEGGIO ESTERNO PT - POSTI AUTO E DEPOSITO MOTOCICLI P S1	Servitù a favore	227.626,56	V. BARDELLA	Altri terreni n.a.c.
Unità Immobiliare (1)	D 042	VINCOLO PERPETUO DI DESTINAZIONE DUSO PUBBLICO SULLE AUTORIMESSE E SU PARCHEGGIO ESTERNO PT - POSTI AUTO P S2	Servitù a favore	104.030,64	V. BARDELLA	Altri terreni n.a.c.
Unità Immobiliare (1)	D 042	VINCOLO PERPETUO DI DESTINAZIONE DUSO PUBBLICO SULLE AUTORIMESSE E SU PARCHEGGIO ESTERNO PT - POSTI AUTO P S2	Servitù a favore	20.519,52	V. BARDELLA	Altri terreni n.a.c.
Unità Immobiliare (1)	D 042	VINCOLO PERPETUO DI DESTINAZIONE DUSO PUBBLICO SULLE AUTORIMESSE E SU PARCHEGGIO ESTERNO PT - POSTI AUTO P S2	Servitù a favore	58.218,72	V. BARDELLA	Altri terreni n.a.c.
Unità Immobiliare (1)	D 042	VINCOLO PERPETUO DI DESTINAZIONE DUSO PUBBLICO SULLE AUTORIMESSE E SU PARCHEGGIO ESTERNO PT - POSTI AUTO P S2	Servitù a favore	50.106,00	V. BARDELLA	Altri terreni n.a.c.

Unità Immobiliare (1)	D 042	VINCOLO PERPETUO DI DESTINAZIONE DUSO PUBBLICO SULLE AUTORIMESSE E SU PARCHEGGIO ESTERNO PT - POSTI AUTO P S2	Servitù a favore	71.581,44	V. BARDELLA	Altri terreni n.a.c.
Unità Immobiliare (1)	D 042	VINCOLO PERPETUO DI DESTINAZIONE DUSO PUBBLICO SULLE AUTORIMESSE E SU PARCHEGGIO ESTERNO PT - PARCHEGGIO PUBBLICO ESTERNO P T	Servitù a favore	0,00	V. BARDELLA	Altri terreni n.a.c.
Unità Immobiliare (1)	D 042	VINCOLO PERPETUO DI DESTINAZIONE DUSO PUBBLICO SULLE AUTORIMESSE INTERRATE E AL P1 - POSTO AUTO P. S1	Servitù a favore	24.815,28	E.P. MASINI	Altri terreni n.a.c.
Terreno (2)	Fg 196-4	TANGENZIALE SUD-EST - PERCORSO TRANSITABILE PER L'ACCESSO AI FONDI INTERCLUSI	Servitù a favore	31,47	GUIZZA	Altri terreni n.a.c.
Terreno (2)	Fg 196-4	TANGENZIALE SUD-EST - PERCORSO TRANSITABILE PER L'ACCESSO AI FONDI INTERCLUSI	Servitù a favore	553,52	PRIMO MAGGIO	Altri terreni n.a.c.
Terreno (2)	Fg 013-7	SERVITU' DI USO PUBBLICO SULLE AREE A PARCHEGGIO	Servitù a favore	28.280,00	SEMITECOLO NICOLETTO	Altri terreni n.a.c.
Terreno (2)	Fg 108-0	VINCOLO DI USO PUBBLICO SULLE AREE A PARCHEGGIO	Servitù a favore	368,00	PERU'	Altri terreni n.a.c.
Unità Immobiliare (1)	D 042	SERVITU' PERPETUA DI PUBBLICO TRANSITO SULLE AREE DESTINATE A PIAZZE, MARCIAPIEDI, PORTICI - MARCIAPIEDE IN GRIGLIATO	Servitù a favore	0,00	V. BARDELLA	Altri terreni n.a.c.
Unità Immobiliare (1)	D 042	VINCOLO PERPETUO DI DESTINAZIONE DUSO PUBBLICO SULLE AUTORIMESSE E SU PARCHEGGIO ESTERNO PT - POSTI AUTO E DEPOSITO MOTOCICLI P S1	Servitù a favore	87.805,20	V. BARDELLA	Altri terreni n.a.c.
Unità Immobiliare (1)	D 042	VINCOLO PERPETUO DI DESTINAZIONE DUSO PUBBLICO SULLE AUTORIMESSE E SU PARCHEGGIO ESTERNO PT - POSTI AUTO E DEPOSITO MOTOCICLI P S1	Servitù a favore	31.017,84	V. BARDELLA	Altri terreni n.a.c.
Unità Immobiliare (1)	D 042	VINCOLO PERPETUO DI DESTINAZIONE DUSO PUBBLICO SULLE AUTORIMESSE E SU PARCHEGGIO ESTERNO PT - VANI DI VENTILAZIONE E PASSAGGI AL SUB 180	Servitù a favore	0,00	V. BARDELLA	Altri terreni n.a.c.
Unità Immobiliare (1)	D 042	VINCOLO PERPETUO DI DESTINAZIONE DUSO PUBBLICO SULLE AUTORIMESSE E SU PARCHEGGIO ESTERNO PT - SCALE E FILTRI AI SUB 155 E 180	Servitù a favore	0,00	V. BARDELLA	Altri terreni n.a.c.
Unità Immobiliare (1)	D 042	VINCOLO PERPETUO DI DESTINAZIONE DUSO PUBBLICO SULLE AUTORIMESSE E SU PARCHEGGIO ESTERNO PT - POSTI AUTO P S2	Servitù a favore	20.519,52	V. BARDELLA	Altri terreni n.a.c.
Unità Immobiliare (1)	D 042	VINCOLO PERPETUO DI DESTINAZIONE DUSO PUBBLICO SULLE AUTORIMESSE E SU PARCHEGGIO ESTERNO PT - MARCIAPIEDE IN GRIGLIATO P S1	Servitù a favore	0,00	V. BARDELLA	Altri terreni n.a.c.
Unità Immobiliare (1)	D 042	VINCOLO PERPETUO DI DESTINAZIONE DUSO PUBBLICO SULLE AUTORIMESSE E SU PARCHEGGIO ESTERNO PT - MARCIAPIEDE IN GRIGLIATO, SCALE E VANI VENTILAZIONE COMUNE AI MAPP 651 E 655 P T-S1-S2	Servitù a favore	0,00	V. BARDELLA	Altri terreni n.a.c.
Unità Immobiliare (1)	D 042	VINCOLO PERPETUO DI DESTINAZIONE DUSO PUBBLICO SULLE AUTORIMESSE E SU PARCHEGGIO ESTERNO PT - VANI VENTILAZIONE P T-S1-S2	Servitù a favore	0,00	V. BARDELLA	Altri terreni n.a.c.

Unità Immobiliare (1)	D 042	VINCOLO PERPETUO DI DESTINAZIONE DUSO PUBBLICO SULLE AUTORIMESSE E SU PARCHEGGIO ESTERNO PT - AUTORIMESSA P S1	Servitù a favore	68.717,04	V. BARDELLA	Altri terreni n.a.c.
Terreno (2)	Fg 045-0	VINCOLO DI PARCHEGGIO AD USO PUBBLICO	Servitù a favore	2.496,00	CARDINALE CALLEGARI	Altri terreni n.a.c.
Terreno (2)	Fg 196-4	TANGENZIALE SUD-EST - PERCORSO TRANSITABILE PER L'ACCESSO AI FONDI INTERCLUSI	Servitù a favore	1.344,89	GUIZZA	Altri terreni n.a.c.
Unità Immobiliare (1)	D 042	VINCOLO PERPETUO DI DESTINAZIONE DUSO PUBBLICO SULLE AUTORIMESSE E SU PARCHEGGIO ESTERNO PT - AUTORIMESSA P S2	Servitù a favore	67.285,68	V. BARDELLA	Altri terreni n.a.c.
Terreno (2)	Fg 135-9	VINCOLO PERPETUO DI DESTINAZIONE AD USO PUBBLICO SULLE AREE DESTINATE A PARCHEGGIO E SPAZIO DI MANOVRA	Servitù a favore	37.616,00	NARNI	Altri terreni n.a.c.
Terreno (2)	E 037	SERVITU' PERPETUA AD USO PUBBLICO	Servitù a favore	0,00	MONS.G.FORTIN	Altri terreni n.a.c.
Terreno (2)	Fg 196-4	TANGENZIALE SUD-EST - PERCORSO TRANSITABILE PER L'ACCESSO AI FONDI INTERCLUSI	Servitù a favore	377,70	GUIZZA	Altri terreni n.a.c.
Terreno (2)	F 067	SERVITU' DI PASSAGGIO	Servitù a favore	0,00	SAN GIROLAMO	Altri terreni n.a.c.
Terreno (2)	F 067	SERVITU' DI LUCI E VEDUTE	Servitù a favore	0,00	SAN GIROLAMO	Altri terreni n.a.c.
Unità Immobiliare (1)	D 042	VINCOLO PERPETUO DI DESTINAZIONE DUSO PUBBLICO SULLE AUTORIMESSE E SU PARCHEGGIO ESTERNO PT - AUTORIMESSA P S1	Servitù a favore	19.565,28	V. BARDELLA	Altri terreni n.a.c.
Unità Immobiliare (1)	D 042	VINCOLO PERPETUO DI DESTINAZIONE DUSO PUBBLICO SULLE AUTORIMESSE E SU PARCHEGGIO ESTERNO PT - AUTORIMESSA P S1	Servitù a favore	14.794,08	V. BARDELLA	Altri terreni n.a.c.
Unità Immobiliare (1)	D 042	VINCOLO PERPETUO DI DESTINAZIONE DUSO PUBBLICO SULLE AUTORIMESSE E SU PARCHEGGIO ESTERNO PT - AUTORIMESSA P S1	Servitù a favore	146.025,60	V. BARDELLA	Altri terreni n.a.c.
Unità Immobiliare (1)	D 042	VINCOLO PERPETUO DI DESTINAZIONE DUSO PUBBLICO SULLE AUTORIMESSE E SU PARCHEGGIO ESTERNO PT - AUTORIMESSA P S2	Servitù a favore	58.218,72	V. BARDELLA	Altri terreni n.a.c.
Unità Immobiliare (1)	D 042	VINCOLO PERPETUO DI DESTINAZIONE DUSO PUBBLICO SULLE AUTORIMESSE E SU PARCHEGGIO ESTERNO PT - AREA DI MANOVRA PER ACCESSO AI POSTI AUTO E COMUNICAZIONE MAPP. 655 P S1	Servitù a favore	0,00	V. BARDELLA	Altri terreni n.a.c.
Unità Immobiliare (1)	D 042	VINCOLO PERPETUO DI DESTINAZIONE DUSO PUBBLICO SULLE AUTORIMESSE E SU PARCHEGGIO ESTERNO PT - SPAZI DI TRANSITO PER ACCESSO POSTI AUTO P S1	Servitù a favore	0,00	V. BARDELLA	Altri terreni n.a.c.
Unità Immobiliare (1)	D 042	VINCOLO PERPETUO DI DESTINAZIONE DUSO PUBBLICO SULLE AUTORIMESSE E SU PARCHEGGIO ESTERNO PT - AUTORIMESSA P S1	Servitù a favore	47.720,40	V. BARDELLA	Altri terreni n.a.c.
Unità Immobiliare (1)	D 042	VINCOLO PERPETUO DI DESTINAZIONE DUSO PUBBLICO SULLE AUTORIMESSE INTERRATE E AL P1 - MARCIAPIEDE IN GRIGLIATO E SCALE ESTERNE P.T.-S1	Servitù a favore	0,00	E.P. MASINI	Altri terreni n.a.c.

Unità Immobiliare (1)	D 042	VINCOLO PERPETUO DI DESTINAZIONE DUSO PUBBLICO SULLE AUTORIMESSE INTERRATE E AL P1 - POSTO AUTO P. S1	Servitù a favore	48.674,64	E.P. MASINI	Altri terreni n.a.c.
Unità Immobiliare (1)	D 042	VINCOLO PERPETUO DI DESTINAZIONE DUSO PUBBLICO SULLE AUTORIMESSE INTERRATE E AL P1 - POSTO AUTO P. S1	Servitù a favore	8.885,52	E.P. MASINI	Altri terreni n.a.c.
Unità Immobiliare (1)	D 042	VINCOLO PERPETUO DI DESTINAZIONE DUSO PUBBLICO SULLE AUTORIMESSE INTERRATE E AL P1 - POSTO AUTO P. S1	Servitù a favore	180.383,28	E.P. MASINI	Altri terreni n.a.c.
Unità Immobiliare (1)	D 042	VINCOLO PERPETUO DI DESTINAZIONE DUSO PUBBLICO SULLE AUTORIMESSE INTERRATE E AL P1 - POSTO AUTO P. S1	Servitù a favore	188.496,00	E.P. MASINI	Altri terreni n.a.c.
Unità Immobiliare (1)	D 042	SERVITU' DI PUBBLICO TRANSITO PER ACCESSO ALLE AUTORIMESSE - RAMPA DI ACCESSO AUTORIMESSE P. S1	Servitù a favore	0,00	E.P. MASINI	Altri terreni n.a.c.
Unità Immobiliare (1)	Fg 067-2	VINCOLO DI USO PUBBLICO SU AREA A PARCHEGGIO	Servitù a favore	0,00	TRIESTE	Altri terreni n.a.c.
Unità Immobiliare (1)	Fg 067-2	VINCOLO DI USO PUBBLICO SU AREA A PARCHEGGIO	Servitù a favore	0,00	TRIESTE	Altri terreni n.a.c.
Unità Immobiliare (1)	Fg 067-2	VINCOLO DI USO PUBBLICO SU AREA A PARCHEGGIO	Servitù a favore	0,00	TRIESTE	Altri terreni n.a.c.
Unità Immobiliare (1)	D 042	VINCOLO PERPETUO DI DESTINAZIONE DUSO PUBBLICO SULLE AUTORIMESSE E SU PARCHEGGIO ESTERNO PT - AUTORIMESSA P S2	Servitù a favore	231.445,20	V. BARDELLA	Altri terreni n.a.c.
Unità Immobiliare (1)	D 042	VINCOLO PERPETUO DI DESTINAZIONE DUSO PUBBLICO SULLE AUTORIMESSE E SU PARCHEGGIO ESTERNO PT - AUTORIMESSA P S2	Servitù a favore	104.030,64	V. BARDELLA	Altri terreni n.a.c.
Unità Immobiliare (1)	D 042	VINCOLO PERPETUO DI DESTINAZIONE DUSO PUBBLICO SULLE AUTORIMESSE E SU PARCHEGGIO ESTERNO PT - AUTORIMESSA P S2	Servitù a favore	141.729,84	V. BARDELLA	Altri terreni n.a.c.
Unità Immobiliare (1)	D 042	VINCOLO PERPETUO DI DESTINAZIONE DUSO PUBBLICO SULLE AUTORIMESSE E SU PARCHEGGIO ESTERNO PT - SCALE E LOCALE TECNICO P S1-S2	Servitù a favore	0,00	V. BARDELLA	Altri terreni n.a.c.
Unità Immobiliare (1)	D 042	VINCOLO PERPETUO DI DESTINAZIONE DUSO PUBBLICO SULLE AUTORIMESSE E SU PARCHEGGIO ESTERNO PT - AREA DI MANOVRA PER ACCESSO AI POSTI AUTO DEL MAPP. 655 P S2	Servitù a favore	0,00	V. BARDELLA	Altri terreni n.a.c.
Unità Immobiliare (1)	D 042	VINCOLO PERPETUO DI DESTINAZIONE DUSO PUBBLICO SULLE AUTORIMESSE E SU PARCHEGGIO ESTERNO PT - AUTORIMESSA P S1	Servitù a favore	17.179,68	V. BARDELLA	Altri terreni n.a.c.
Unità Immobiliare (1)	D 042	VINCOLO PERPETUO DI DESTINAZIONE DUSO PUBBLICO SULLE AUTORIMESSE E SU PARCHEGGIO ESTERNO PT - AUTORIMESSA P S1	Servitù a favore	35.313,60	V. BARDELLA	Altri terreni n.a.c.
Unità Immobiliare (1)	D 042	SERVITU' PERPETUA DI PUBBLICO TRANSITO SULLE AREE DESTINATE A MARCIAPIEDI, FIORIERE E PORTICO - MARCIAPIEDE IN GRIGLIATO, FIORIERE P.T.	Servitù a favore	0,00	E.P. MASINI	Altri terreni n.a.c.
Unità Immobiliare (1)	D 042	SERVITU' PERPETUA DI PUBBLICO TRANSITO SULLE AREE DESTINATE A MARCIAPIEDI,	Servitù a favore	0,00	E.P. MASINI	Altri terreni n.a.c.

		FIORIERE E PORTICO - PORTICO AD USO PUBBLICO P.T.				
Unità Immobiliare (1)	D 042	VINCOLO PERPETUO DI DESTINAZIONE DUSO PUBBLICO SULLE AUTORIMESSE INTERRATE E AL P1 - POSTO AUTO P. S1	Servitù a favore	68.239,92	E.P. MASINI	Altri terreni n.a.c.
Unità Immobiliare (1)	D 042	VINCOLO PERPETUO DI DESTINAZIONE DUSO PUBBLICO SULLE AUTORIMESSE INTERRATE E AL P1 - POSTO AUTO P. S1	Servitù a favore	119.301,84	E.P. MASINI	Altri terreni n.a.c.
Unità Immobiliare (1)	D 042	VINCOLO PERPETUO DI DESTINAZIONE DUSO PUBBLICO SULLE AUTORIMESSE E SU PARCHEGGIO ESTERNO PT - AUTORIMESSA P S2	Servitù a favore	56.310,24	V. BARDELLA	Altri terreni n.a.c.
Unità Immobiliare (1)	D 042	VINCOLO PERPETUO DI DESTINAZIONE DUSO PUBBLICO SULLE AUTORIMESSE INTERRATE E AL P1 - POSTO AUTO P. S1	Servitù a favore	117.393,36	E.P. MASINI	Altri terreni n.a.c.
Unità Immobiliare (1)	D 042	VINCOLO PERPETUO DI DESTINAZIONE DUSO PUBBLICO SULLE AUTORIMESSE INTERRATE E AL P1 - POSTO AUTO P. S1	Servitù a favore	37.699,20	E.P. MASINI	Altri terreni n.a.c.
Unità Immobiliare (1)	D 042	VINCOLO PERPETUO DI DESTINAZIONE DUSO PUBBLICO SULLE AUTORIMESSE E SU PARCHEGGIO ESTERNO PT - AUTORIMESSA P S2	Servitù a favore	78.738,24	V. BARDELLA	Altri terreni n.a.c.
Unità Immobiliare (1)	D 042	VINCOLO PERPETUO DI DESTINAZIONE DUSO PUBBLICO SULLE AUTORIMESSE INTERRATE E AL P1 - POSTO AUTO P. S1	Servitù a favore	45.334,80	E.P. MASINI	Altri terreni n.a.c.
Terreno (2)	Fg 008-2	PERCORSO CICLO PEDONALE	Servitù a favore	363,80	DUE PALAZZI	Altri terreni n.a.c.
Unità Immobiliare (1)	D 042	VINCOLO PERPETUO DI DESTINAZIONE DUSO PUBBLICO SULLE AUTORIMESSE E SU PARCHEGGIO ESTERNO PT - AUTORIMESSA P S2	Servitù a favore	72.535,68	V. BARDELLA	Altri terreni n.a.c.
Unità Immobiliare (1)	D 042	VINCOLO PERPETUO DI DESTINAZIONE DUSO PUBBLICO SULLE AUTORIMESSE E SU PARCHEGGIO ESTERNO PT - AUTORIMESSA P S2	Servitù a favore	140.775,60	V. BARDELLA	Altri terreni n.a.c.
Unità Immobiliare (1)	D 042	SERVITU' PERPETUA DI PUBBLICO TRANSITO SULLE AREE DESTINATE A PIAZZE, MARCIAPIEDI, PORTICI - PORTICO E MARCIAPIEDE	Servitù a favore	0,00	A. ZAMBONI	Altri terreni n.a.c.
Unità Immobiliare (1)	D 042	SERVITU' PERPETUA DI PUBBLICO TRANSITO SULLE AREE DESTINATE A PIAZZE, MARCIAPIEDI, PORTICI - PORTICO AD USO PUBBLICO	Servitù a favore	0,00	V. BARDELLA	Altri terreni n.a.c.
Terreno (2)	A 157	VINCOLO AD USO PUBBLICO A PARCHEGGI	Servitù a favore	0,00	PONTEVIGODAR ZERE	Altri terreni n.a.c.
Unità Immobiliare (1)	D 042	VINCOLO PERPETUO DI DESTINAZIONE DUSO PUBBLICO SULLE AUTORIMESSE E SU PARCHEGGIO ESTERNO PT - POSTI AUTO E DEPOSITO MOTOCICLI P S1	Servitù a favore	5.727,12	V. BARDELLA	Altri terreni n.a.c.
Unità Immobiliare (1)	D 042	VINCOLO PERPETUO DI DESTINAZIONE DUSO PUBBLICO SULLE AUTORIMESSE E SU PARCHEGGIO ESTERNO PT - POSTI AUTO E DEPOSITO MOTOCICLI P S1	Servitù a favore	236.216,40	V. BARDELLA	Altri terreni n.a.c.
Unità Immobiliare (1)	D 042	VINCOLO PERPETUO DI DESTINAZIONE DUSO PUBBLICO SULLE AUTORIMESSE E SU PARCHEGGIO ESTERNO PT - POSTI AUTO E DEPOSITO MOTOCICLI P S1	Servitù a favore	0,00	V. BARDELLA	Altri terreni n.a.c.

Unità Immobiliare (1)	D 042	VINCOLO PERPETUO DI DESTINAZIONE DUSO PUBBLICO SULLE AUTORIMESSE E SU PARCHEGGIO ESTERNO PT - POSTI AUTO P S2	Servitù a favore	230.013,84	V. BARDELLA	Altri terreni n.a.c.
Unità Immobiliare (1)	D 042	VINCOLO PERPETUO DI DESTINAZIONE DUSO PUBBLICO SULLE AUTORIMESSE E SU PARCHEGGIO ESTERNO PT - AREA DI MANOVRA PER ACCESSO AI POSTI AUTO P S1	Servitù a favore	0,00	V. BARDELLA	Altri terreni n.a.c.
Unità Immobiliare (1)	D 042	VINCOLO PERPETUO DI DESTINAZIONE DUSO PUBBLICO SULLE AUTORIMESSE E SU PARCHEGGIO ESTERNO PT - AUTORIMESSA P S1	Servitù a favore	29.109,36	V. BARDELLA	Altri terreni n.a.c.
Terreno (2)	A 157	VINCOLO AD USO PUBBLICO A STRADA E MARCIAPIEDI	Servitù a favore	768,00	PONTEVIGODAR ZERE	Altri terreni n.a.c.
Unità Immobiliare (1)	D 042	VINCOLO PERPETUO DI DESTINAZIONE DUSO PUBBLICO SULLE AUTORIMESSE E SU PARCHEGGIO ESTERNO PT - AUTORIMESSA P S1	Servitù a favore	38.176,32	V. BARDELLA	Altri terreni n.a.c.
Unità Immobiliare (1)	D 042	VINCOLO PERPETUO DI DESTINAZIONE DUSO PUBBLICO SULLE AUTORIMESSE E SU PARCHEGGIO ESTERNO PT - AUTORIMESSA P S1	Servitù a favore	41.993,28	V. BARDELLA	Altri terreni n.a.c.
Unità Immobiliare (1)	D 042	VINCOLO PERPETUO DI DESTINAZIONE DUSO PUBBLICO SULLE AUTORIMESSE E SU PARCHEGGIO ESTERNO PT - AUTORIMESSA P S1	Servitù a favore	31.494,96	V. BARDELLA	Altri terreni n.a.c.
Unità Immobiliare (1)	D 042	VINCOLO PERPETUO DI DESTINAZIONE DUSO PUBBLICO SULLE AUTORIMESSE E SU PARCHEGGIO ESTERNO PT - AUTORIMESSA P S1	Servitù a favore	231.445,20	V. BARDELLA	Altri terreni n.a.c.
Unità Immobiliare (1)	D 042	VINCOLO PERPETUO DI DESTINAZIONE DUSO PUBBLICO SULLE AUTORIMESSE E SU PARCHEGGIO ESTERNO PT - AUTORIMESSA P S1	Servitù a favore	102.122,16	V. BARDELLA	Altri terreni n.a.c.
Terreno (2)	Fg 196-4	TANGENZIALE SUD-EST - PERCORSO TRANSITABILE PER L'ACCESSO AI FONDI INTERCLUSI	Servitù a favore	981,78	GUIZZA	Altri terreni n.a.c.
Unità Immobiliare (1)	D 042	VINCOLO PERPETUO DI DESTINAZIONE DUSO PUBBLICO SULLE AUTORIMESSE E SU PARCHEGGIO ESTERNO PT - AUTORIMESSA P S1	Servitù a favore	115.960,32	V. BARDELLA	Altri terreni n.a.c.
Unità Immobiliare (1)	D 042	VINCOLO PERPETUO DI DESTINAZIONE DUSO PUBBLICO SULLE AUTORIMESSE E SU PARCHEGGIO ESTERNO PT - AUTORIMESSA P S2	Servitù a favore	6.681,36	V. BARDELLA	Altri terreni n.a.c.
Unità Immobiliare (1)	D 042	VINCOLO PERPETUO DI DESTINAZIONE DUSO PUBBLICO SULLE AUTORIMESSE E SU PARCHEGGIO ESTERNO PT - AUTORIMESSA P S2	Servitù a favore	231.445,20	V. BARDELLA	Altri terreni n.a.c.
Unità Immobiliare (1)	D 042	VINCOLO PERPETUO DI DESTINAZIONE DUSO PUBBLICO SULLE AUTORIMESSE E SU PARCHEGGIO ESTERNO PT - AUTORIMESSA P S1	Servitù a favore	44.380,56	V. BARDELLA	Altri terreni n.a.c.
Unità Immobiliare (1)	D 042	VINCOLO PERPETUO DI DESTINAZIONE DUSO PUBBLICO SULLE AUTORIMESSE E SU PARCHEGGIO ESTERNO PT - AUTORIMESSA P S1	Servitù a favore	10.975,44	V. BARDELLA	Altri terreni n.a.c.
Unità Immobiliare (1)	D 042	SERVITU' DI PUBBLICO TRANSITO SULLE AREE PER ACCEDERE ALLE AUTORIMESSE - ASCENSORE E CAVEDI P S1	Servitù a favore	0,00	V. BARDELLA	Altri terreni n.a.c.

Terreno (2)	A 157	VINCOLO AD USO PUBBLICO	Servitù a favore	1.896,00	PONTEVIGODAR ZERE	Altri terreni n.a.c.
Terreno (2)	A 157	VINCOLO AD USO PUBBLICO	Servitù a favore	2.304,00	PONTEVIGODAR ZERE	Altri terreni n.a.c.
Unità Immobiliare (1)	Fg 067-2	VINCOLO DI USO PUBBLICO SU AREA A PARCHEGGIO	Servitù a favore	151.040,40	TRIESTE	Altri terreni n.a.c.
Terreno (2)	Fg 196-4	TANGENZIALE SUD-EST - PERCORSO TRANSITABILE PER L'ACCESSO AI FONDI INTERCLUSI	Servitù a favore	968,50	GUIZZA	Altri terreni n.a.c.
Terreno (2)	F 067	SERVITU' DI PASSAGGIO	Servitù a favore	0,00	SAN GIROLAMO	Altri terreni n.a.c.
Terreno (2)	Fg 108-14	VINCOLO AD USO PUBBLICO SU AREE A VERDE	Servitù a favore	115.472,91	P. ASCONIO	Altri terreni n.a.c.
Terreno (2)	A 157	VINCOLO AD USO PUBBLICO	Servitù a favore	88,00	PONTEVIGODAR ZERE	Altri terreni n.a.c.
Terreno (2)	Fg 192-6	SERVITU' A FAVORE	Servitù a favore	5.128,00	DEL CRISTO	Altri terreni n.a.c.
Terreno (2)	Fg 068-0	SERVITU' PERPETUA DI USO PUBBLICO SULL'AREA A PARCHEGGIO	Servitù a favore	14.632,00	E. RUBALTELLI	Altri terreni n.a.c.
Terreno (2)	Fg 046-0	SERVITU' DI USO PUBBLICO AREA A PARCHEGGIO	Servitù a favore	1.232,00	V. SAETTA	Altri terreni n.a.c.
Terreno (2)	Fg 046-0	SERVITU' DI USO PUBBLICO AREA A PARCHEGGIO	Servitù a favore	619.983,00	V. SAETTA	Altri terreni n.a.c.
Terreno (2)	Fg 046-0	SERVITU' DI USO PUBBLICO AREA A STRADA	Servitù a favore	1.744,00	V. SAETTA	Altri terreni n.a.c.
Terreno (2)	A 157	VINCOLO AD USO PUBBLICO PER VIABILITA	Servitù a favore	440,00	PONTEVIGODAR ZERE	Altri terreni n.a.c.
Terreno (2)	A 157	VINCOLO AD USO PUBBLICO A VERDE	Servitù a favore	320,00	PONTEVIGODAR ZERE	Altri terreni n.a.c.
Terreno (2)	B 057	VINCOLO DI DESTINAZIONE A PARCHEGGIO DI USO PUBBLICO	Servitù a favore	0,00	G. PULLE'	Altri terreni n.a.c.
Terreno (2)	B 057	SERVITU' DI PASSAGGIO PEDONALE E CARRAIO	Servitù a favore	0,00	G. PULLE'	Altri terreni n.a.c.
Terreno (2)	A 157	VINCOLO AD USO PUBBLICO A VERDE PER MQ. 12	Servitù a favore	102.784,50	PONTEVIGODAR ZERE	Altri terreni n.a.c.
Terreno (2)	A 157	VINCOLO AD USO PUBBLICO A STRADE E MARCIAPIEDI PER MQ. 83	Servitù a favore	102.784,50	PONTEVIGODAR ZERE	Altri terreni n.a.c.
Terreno (2)	Fg 196-4	TANGENZIALE SUD-EST - PERCORSO TRANSITABILE PER L'ACCESSO AI FONDI INTERCLUSI	Servitù a favore	3.335,35	GUIZZA	Altri terreni n.a.c.
Terreno (2)	A 157	VINCOLO AD USO PUBBLICO	Servitù a favore	368,00	PONTEVIGODAR ZERE	Altri terreni n.a.c.
Terreno (2)	Fg 100-0	VINCOLO DI USO PUBBLICO SU AREA A PARCHEGGIO	Servitù a favore	10.320,00	DEI MILLE	Altri terreni n.a.c.
Terreno (2)	Fg 020-0	VINCOLO DI USO PUBBLICO SU AREA A PARCHEGGIO	Servitù a favore	3.464,00	PO'	Altri terreni n.a.c.
Terreno (2)	Fg 020-0	VINCOLO DI USO PUBBLICO SU AREA A PARCHEGGIO	Servitù a favore	1.080,00	PO'	Altri terreni n.a.c.
Terreno (2)	A 157	VINCOLO AD USO PUBBLICO	Servitù a favore	896,00	PONTEVIGODAR ZERE	Altri terreni n.a.c.
Terreno (2)	A 157	VINCOLO AD USO PUBBLICO	Servitù a favore	2.912,00	PONTEVIGODAR ZERE	Altri terreni n.a.c.
Terreno (2)	A 157	VINCOLO AD USO PUBBLICO	Servitù a favore	1.864,00	PONTEVIGODAR ZERE	Altri terreni n.a.c.
Terreno (2)	A 157	VINCOLO AD USO PUBBLICO	Servitù a favore	224,00	PONTEVIGODAR ZERE	Altri terreni n.a.c.
Terreno (2)	Fg 020-0	VINCOLO DI USO PUBBLICO SU AREA A PARCHEGGIO	Servitù a favore	9.520,00	PO'	Altri terreni n.a.c.
Terreno (2)	Fg 020-0	VINCOLO DI USO PUBBLICO SU AREA A PARCHEGGIO	Servitù a favore	744,00	PO'	Altri terreni n.a.c.
Terreno (2)	A 157	VINCOLO AD USO PUBBLICO	Servitù a favore	248,00	PONTEVIGODAR ZERE	Altri terreni n.a.c.
Terreno (2)	Fg 020-0	VINCOLO DI USO PUBBLICO SU AREA A PARCHEGGIO	Servitù a favore	1.400,00	PO'	Altri terreni n.a.c.
Terreno (2)	Fg 020-0	VINCOLO DI USO PUBBLICO SU AREA A PARCHEGGIO	Servitù a favore	3.272,00	PO'	Altri terreni n.a.c.
Terreno (2)	Fg 020-0	VINCOLO DI USO PUBBLICO SU AREA A PARCHEGGIO	Servitù a favore	400,00	PO'	Altri terreni n.a.c.
Terreno (2)	Fg 150-0	SERVITU' DI PARCHEGGIO AD USO PUBBLICO	Servitù a favore	26.000,00	LISBONA	Altri terreni n.a.c.

Unità Immobiliare (1)	A 150	VINCOLO PERPETUO DI USO PUBBLICO SU CORSIE DI MANOVRA E RAMPA INTERRATO	Servitù a favore	0,00	MADONNA DEL ROSARIO	Altri terreni n.a.c.
Unità Immobiliare (1)	A 150	VINCOLO PERPETUO DI USO PUBBLICO SU CORSIE DI MANOVRA	Servitù a favore	0,00	MADONNA DEL ROSARIO	Altri terreni n.a.c.
Unità Immobiliare (1)	A 150	VINCOLO PERPETUO DI USO PUBBLICO SU AUTORIMESSA COLLETTIVA	Servitù a favore	0,00	MADONNA DEL ROSARIO	Altri terreni n.a.c.
Terreno (2)	Fg 034-2	SERVITU' PERPETUA DI PUBBLICO TRANSITO su porzione di strada di mq. 648 su Via Vinciguerra	Servitù a favore	5.584,00	S. VINCIGUERRA	Altri terreni n.a.c.
Terreno (2)	Fg 013-7	SERVITU' PERPETUA DI USO PUBBLICO SU AREA A PARCHEGGIO DI PROP. PRIVATA	Servitù a favore	16.920,00	FORNACE MORANDI	Altri terreni n.a.c.
Terreno (2)	Fg 013-7	SERVITU' PERPETUA DI USO PUBBLICO SU AREA A PARCHEGGIO DI PROP. PRIVATA	Servitù a favore	32,00	FORNACE MORANDI	Altri terreni n.a.c.
Terreno (2)	Fg 013-7	SERVITU' PERPETUA DI USO PUBBLICO SU AREA A PARCHEGGIO DI PROP. PRIVATA	Servitù a favore	14.360,00	FORNACE MORANDI	Altri terreni n.a.c.
Terreno (2)	Fg 013-7	SERVITU' PERPETUA DI USO PUBBLICO SU AREA A PARCHEGGIO DI PROP. PRIVATA	Servitù a favore	1.360,00	FORNACE MORANDI	Altri terreni n.a.c.
Terreno (2)	Fg 013-7	SERVITU' PERPETUA DI USO PUBBLICO SU AREA A PARCHEGGIO DI PROP. PRIVATA	Servitù a favore	16,00	FORNACE MORANDI	Altri terreni n.a.c.
Terreno (2)	Fg 013-7	SERVITU' PERPETUA DI USO PUBBLICO SU AREA A PASSAGGIO PEDONALE E CARRAIO DI PROP. PRIVATA	Servitù a favore	1.928,00	FORNACE MORANDI	Altri terreni n.a.c.
Terreno (2)	Fg 013-7	SERVITU' PERPETUA DI USO PUBBLICO SU AREA A PASSAGGIO PEDONALE E CARRAIO DI PROP. PRIVATA	Servitù a favore	136,00	FORNACE MORANDI	Altri terreni n.a.c.
Unità Immobiliare (1)	D 042	SERVITU' PERPETUA DI PUBBLICO TRANSITO	Servitù a favore	0,00	G. ZANELLATO	Altri terreni n.a.c.
Unità Immobiliare (1)	D 042	SERVITU' PERPETUA DI PUBBLICO TRANSITO	Servitù a favore	0,00	G. ZANELLATO	Altri terreni n.a.c.
Unità Immobiliare (1)	D 042	SERVITU' PERPETUA DI PUBBLICO TRANSITO	Servitù a favore	0,00	G. ZANELLATO	Altri terreni n.a.c.
Unità Immobiliare (1)	D 042	SERVITU' PERPETUA DI PUBBLICO TRANSITO	Servitù a favore	0,00	L. DA PORTO	Altri terreni n.a.c.
Unità Immobiliare (1)	D 042	VINCOLO PEEPETUO DI DESTINAZIONE DUSO PUBBLICO SU AREA A PARCHEGGIO	Servitù a favore	23.600,64	E.P. MASINI	Altri terreni n.a.c.
Unità Immobiliare (1)	D 042	VINCOLO PEEPETUO DI DESTINAZIONE DUSO PUBBLICO SU AREA A PARCHEGGIO	Servitù a favore	118.885,20	E.P. MASINI	Altri terreni n.a.c.
Unità Immobiliare (1)	D 042	VINCOLO PEEPETUO DI DESTINAZIONE DUSO PUBBLICO SU AREA A PARCHEGGIO	Servitù a favore	113.870,40	E.P. MASINI	Altri terreni n.a.c.
Unità Immobiliare (1)	D 042	VINCOLO PEEPETUO DI DESTINAZIONE DUSO PUBBLICO SU AREA A PARCHEGGIO	Servitù a favore	9.371,04	E.P. MASINI	Altri terreni n.a.c.
Terreno (2)	Fg 191-1	SERVITU' PER CONDOTTA FOGNARIA	Servitù a favore	1.466,63	P. BEMBO	Altri terreni n.a.c.
Terreno (2)	Fg 191-1	SERVITU' PER CONDOTTA FOGNARIA	Servitù a favore	1.466,65	P. BEMBO	Altri terreni n.a.c.
Terreno (2)	Fg 191-1	SERVITU' PER CONDOTTA FOGNARIA	Servitù a favore	1.466,65	P. BEMBO	Altri terreni n.a.c.
Terreno (2)	Fg 191-1	SERVITU' PER CONDOTTA FOGNARIA	Servitù a favore	1.466,65	P. BEMBO	Altri terreni n.a.c.
Terreno (2)	Fg 191-1	SERVITU' PER CONDOTTA FOGNARIA	Servitù a favore	1.466,65	P. BEMBO	Altri terreni n.a.c.
Terreno (2)	Fg 191-1	SERVITU' PER CONDOTTA FOGNARIA	Servitù a favore	1.466,65	P. BEMBO	Altri terreni n.a.c.
Terreno (2)	Fg 191-1	SERVITU' PER CONDOTTA FOGNARIA	Servitù a favore	1.466,63	P. BEMBO	Altri terreni n.a.c.
Terreno (2)	Fg 169-5	SERVITU' DI USO PUBBLICO	Servitù a favore	8.800,00	ROVIGO	Altri terreni n.a.c.

Terreno (2)	Fg 169-5	SERVITU' DI USO PUBBLICO	Servitù a favore	800,00	ROVIGO	Altri terreni n.a.c.
Terreno (2)	Fg 169-5	SERVITU' DI USO PUBBLICO	Servitù a favore	23.288,00	ROVIGO	Altri terreni n.a.c.
Terreno (2)	Fg 024-13	GANCIO	Servitù a favore sir	1.285,00	T. ASPETTI	Altri terreni n.a.c.
Unità Immobiliare (1)	D 042	VINCOLO PEEPETUO DI DESTINAZIONE DUSO PUBBLICO	Servitù a favore	0,00	E.P. MASINI	Altri terreni n.a.c.
Unità Immobiliare (1)	D 042	VINCOLO PEEPETUO DI DESTINAZIONE DUSO PUBBLICO	Servitù a favore	0,00	E.P. MASINI	Altri terreni n.a.c.
Unità Immobiliare (1)	D 042	VINCOLO PEEPETUO DI DESTINAZIONE DUSO PUBBLICO	Servitù a favore	0,00	E.P. MASINI	Altri terreni n.a.c.
Terreno (2)	Fg 038-2	SERVITU' PERPETUA DI USO PUBBLICO PASSAGGIO PEDONALE	Servitù a favore	3.680,00	CAPORELLO	Altri terreni n.a.c.
Terreno (2)	Fg 067-0	SERVITU' DI USO PUBBLICO SU STRADA	Servitù a favore	15.280,00	NANCY	Altri terreni n.a.c.
Terreno (2)	Fg 008-2	PERCORSO CICLO PEDONALE	Servitù a favore	13.408,00	DUE PALAZZI	Altri terreni n.a.c.
Terreno (2)	Fg 060-0	VINCOLO DI DESTINAZIONE A PARCHEGGIO DI USO PUBBLICO	Servitù a favore	1.640,00	A. CERON	Altri terreni n.a.c.
Terreno (2)	Fg 018-5	SERVITU' PERPETUA DI USO PUBBLICO PER FOGNATURA	Servitù a favore	7.440,00	SAN BORTOLO	Altri terreni n.a.c.
Terreno (2)	Fg 018-5	SERVITU' PERPETUA DI USO PUBBLICO PER FOGNATURA	Servitù a favore	8.712,00	SAN BORTOLO	Altri terreni n.a.c.
Terreno (2)	Fg 018-5	SERVITU' PERPETUA DI USO PUBBLICO PER FOGNATURA	Servitù a favore	3.216,00	PADRE E. RAMIN	Altri terreni n.a.c.
Terreno (2)	Fg 018-5	SERVITU' PERPETUA DI USO PUBBLICO PER FOGNATURA	Servitù a favore	5.816,00	PADRE E. RAMIN	Altri terreni n.a.c.
Terreno (2)	Fg 018-5	SERVITU' PERPETUA DI USO PUBBLICO PER FOGNATURA	Servitù a favore	16.320,00	PADRE E. RAMIN	Altri terreni n.a.c.
Terreno (2)	Fg 021-8	VINCOLO DI DESTINAZIONE DUSO PUBBLICO SU AREA A PARCHEGGIO	Servitù a favore	6.960,00	SACRO CUORE	Altri terreni n.a.c.
Terreno (2)	Fg 010-10	SERVITU' PERPETUA DI USO PUBBLICO SU AREE VERDI	Servitù a favore	160,00	ZELLINA	Altri terreni n.a.c.
Terreno (2)	Fg 010-10	SERVITU' PERPETUA DI USO PUBBLICO SU AREE VERDI	Servitù a favore	560,00	ZELLINA	Altri terreni n.a.c.
Terreno (2)	Fg 010-10	SERVITU' PERPETUA DI USO PUBBLICO SU AREE VERDI	Servitù a favore	2.824,00	ZELLINA	Altri terreni n.a.c.
Terreno (2)	Fg 010-10	SERVITU' PERPETUA DI USO PUBBLICO SU AREE VERDI	Servitù a favore	80,00	ZELLINA	Altri terreni n.a.c.
Terreno (2)	Fg 010-10	SERVITU' PERPETUA DI USO PUBBLICO SU AREA DESTINATA A PERCORSO PEDONALE	Servitù a favore	1.520,00	ZELLINA	Altri terreni n.a.c.
Terreno (2)	A 135	SERVITU' DI USO PUBBLICO	Servitù a favore	0,00	SACRO CUORE	Altri terreni n.a.c.
Terreno (2)	A 135	SERVITU' DI USO PUBBLICO	Servitù a favore	0,00	SACRO CUORE	Altri terreni n.a.c.
Terreno (2)	Fg 013-7	SERVITU' PERPETUA DI USO PUBBLICO SU AREA A PARCHEGGIO DI PROP. PRIVATA	Servitù a favore	34.680,00	FORNACE MORANDI	Altri terreni n.a.c.
Terreno (2)	Fg 024-13	GANCIO	Servitù a favore sir	660,00	G. RENI	Altri terreni n.a.c.
Terreno (2)	Fg 024-13	GANCIO	Servitù a favore sir	347,50	G. RENI	Altri terreni n.a.c.
Terreno (2)	Fg 024-13	GANCIO	Servitù a favore sir	347,50	G. RENI	Altri terreni n.a.c.
Terreno (2)	Fg 024-13	GANCIO	Servitù a favore sir	347,50	G. RENI	Altri terreni n.a.c.
Terreno (2)	Fg 024-13	GANCIO	Servitù a favore sir	347,50	G. RENI	Altri terreni n.a.c.
Terreno (2)	Fg 024-13	GANCIO	Servitù a favore sir	347,50		Altri terreni n.a.c.
Terreno (2)	Fg 024-13	GANCIO	Servitù a favore sir	1.214,87	FORNACE MORANDI	Altri terreni n.a.c.
Terreno (2)	Fg 024-13	GANCIO	Servitù a favore sir	894,16	FORNACE MORANDI	Altri terreni n.a.c.

Terreno (2)	Fg 025-4	SERVITU' PERPETUA DI USO PUBBLICO	Servitù a favore	21.352,00	C. AITA	Altri terreni n.a.c.
Terreno (2)	Fg 024-13	GANCIO	Servitù a favore sir	347,50	G. RENI	Altri terreni n.a.c.
Terreno (2)	Fg 117-2	SERVITU' DI USO PUBBLICO SU AREA SCOPERTA	Servitù a favore	0,00	DEI COLLI	Altri terreni n.a.c.
Terreno (2)		CONDOTTA DIAM. 900	Servitù a favore	8.504,00		Altri terreni n.a.c.
Terreno (2)	Fg 142-2	SERVITU' DI USO PUBBLICO SU AREA A PARCHEGGIO	Servitù a favore	16.296,00	E. FORCELLINI	Altri terreni n.a.c.
Terreno (2)		CONDOTTA DIAM. 900	Servitù a favore	960,00		Altri terreni n.a.c.

9 – ELENCO ENTI E ORGANISMI STRUMENTALI

ELENCO DELLE PARTECIPAZIONI POSSEDUTE E DEGLI ENTI CONTROLLATI.

Si riporta, di seguito, l'elenco delle partecipazioni societarie dirette detenute dal Comune di Padova e l'elenco degli Enti Controllati al 31/12/2017. A tal fine si precisa che i Bilanci Consuntivi possono essere consultati nelle pagine web del sito del Comune al seguente indirizzo:

<http://www.padovanet.it/sindaco-e-amministrazione/enti-controllati>

Denominazione Società	Quota di partecipazione detenuta
AEROPORTO CIVILE DI PADOVA in liquidazione	0,570%
APS HOLDING S.P.A.	99,99%
BANCA POPOLARE ETICA S.C.R.L.	0,020%
FARMACIE COMUNALI DI PADOVA S.P.A.	24,98%
FIERA DI PADOVA IMMOBILIARE S.P.A.	47,93%
HERA S.P.A.	3,09%
INTERPORTO PADOVA S.P.A.	19,00%
PARCO SCIENTIFICO E TECNOLOGICO GALILEO S.C.P.A.	14,29%
Enti	
CONSORZIO PER LA ZONA INDUSTRIALE E IL PORTO FLUVIALE DI PADOVA	33,333%
MERCATO AGROALIMENTARE PADOVA SOC. CONS. A R.L.	38,1694%

Enti pubblici vigilati:
Pia Opera Croce Verde di Padova (IPAB)
Istituto Luigi Configliachi per i minorati della vista (IPAB)
S.P.E.S. (Servizi alla Persona Educativi e Sociali IPAB)
Opera Pia Raggio di Sole (IPAB)
AltaVita – Istituzioni Riunite di Assistenza – IRA (IPAB)
Convitto Statale per Sordi "A. Magarotto"
ATER della provincia di Padova

Enti di diritto privato controllati:
Fondazione I.R.P.E.A. – Istituti Riuniti Padovani di Educazione ed Assistenza
Fondazione Museo di Storia della Medicina e della Salute in Padova (MUSME)
Fondazione Orchestra di Padova e del Veneto (OPV)
Associazione Teatro Stabile del Veneto "Carlo Goldoni"
Fondazione Cassa di Risparmio di Padova e Rovigo (CARIPARO)
Consorzio DMO PADOVA (Consorzio DESTINATION MANAGEMENT ORGANIZATION PADOVA)

Verifica rapporti di debito e credito con i propri enti strumentali e le società controllate e partecipate

Crediti e debiti reciproci

L'art.11, comma 6 lett. J del d.lgs.118/2011, richiede di illustrare nella relazione sulla gestione gli esiti della verifica dei crediti e debiti reciproci con i propri enti strumentali e le società controllate e partecipate.

L'esito di tale verifica è riportato nella seguente tabella:

SOCIETA'	credito	debito	diff.	debito	credito	diff.	Note
	del	della		del	della		
	Comune v/società	società v/Comune		Comune v/società	società v/Comune		
	Residui Attivi	contabilità della società		Residui Passivi	contabilità della società		
MAAP SRL	-	50.437,59	- 50.437,59	-	-	-	1
ACEGAS-APS-AMGA SPA			0			0	4
INTERPORTO PADOVA SPA	-	-	0	-	-	0	1
GALILEO SCPA	-	-	0	-	-	0	1
APS HOLDING SPA	30.822.698,53	30.428.469,77	394.228,76	1.677.843,61	2.123.458,55	- 445.614,94	3
ENTI STRUMENTI	credito	debito	diff.	debito	credito	diff.	Note
	del	dell' ente v/Comune		del	dell'ente v/Comune		
	Comune v/ente			Comune v/ente			
	Residui Attivi	contabilità della società		Residui Passivi	contabilità della società		
ATO BACCHIGLIONE	-	-	0	-	-	0	1
CONSORZIO ZIP	-	-	0	-	14,00	-14	1
			0			0	

Note:

1) asseverata dai rispettivi Organi di revisione e in mancanza dal legale rappresentante dell'ente

2) asseverata dal collegio Revisori del Comune

3) dati non ancora pervenuti / procedura in corso di definizione

4) la società ha comunicato di non essere assoggettabile all'adempimento

In relazione alle differenze si osserva quanto segue:

- Per Aps Holding SpA la differenza nei crediti del Comune di € 394.228,76 si riferisce ad un credito in corso di attribuzione alla scissa od alla beneficiaria dell'operazione di scissione Acegas Aps Amga Spa. In merito il Comune intende convocare un tavolo di verifica con entrambe le società;
- Per Aps Holding SpA la differenza dei debiti del Comune di € 445.614,94 si riferisce essenzialmente ad importi richiesti dalla società e relativi al servizio degli ausiliari del traffico per l'anno 2009 e al rimborso del ristoro riconosciuto a Bus Italia Veneto per minor taglio chilometri per servizio TPL. Su entrambe le richieste il Comune sta effettuando le necessarie verifiche documentali e contabili.

PARTE 2[^]

LA GESTIONE ECONOMICO-PATRIMONIALE

LA GESTIONE ECONOMICO / PATRIMONIALE DELL'ESERCIZIO 2017
--

LA NOTA INTEGRATIVA

Premessa

Gli schemi di conto economico e stato patrimoniale ex D.Lgs. 118/2011, come modificati dal d.lgs. 126/2014, sono stati redatti tramite le scritture in partita doppia derivate direttamente dalle scritture rilevate in contabilità finanziaria.

Grazie al Piano dei conti integrato (Piano dei conti finanziari, Piano dei conti economici e Piano dei conti patrimoniali) e al Principio Contabile 4/3 si giunge alla determinazione dei costi e ricavi annui e delle variazioni annue dell'attivo, del passivo e del netto patrimoniale.

I principi economico-patrimoniali applicati costituiscono quelle regole contabili che si innestano nel Piano dei conti integrato (trasversalmente alle sue tre componenti/ripartizioni) come relazioni logiche determinative dei dati di costo e di ricavo e di attivo e di passivo patrimoniale.

L'esigenza della puntuale aderenza delle coordinate del Conto economico e dello Stato patrimoniale degli enti locali rispetto a quanto disciplinato nel codice civile e nel Dm 24/04/1995 è coerente con l'obiettivo dell'armonizzazione contabile di giungere al consolidamento dei costi/ricavi e dell'attivo/passivo degli enti con quelli degli enti e delle società controllate e partecipate.

In particolare:

Lo stato patrimoniale rappresenta i risultati della gestione patrimoniale e la consistenza del patrimonio al termine dell'esercizio ed è predisposto nel rispetto del principio contabile generale n. 17 e dei principi applicati della contabilità economico-patrimoniale di cui all'allegato n. 1 e n. 4/3 al decreto legislativo 23 giugno 2011, n. 118, e s.m.i.; in particolare anche quest'anno si è proseguito nell'aggiornamento dei valori dei beni patrimoniali nel rispetto del principio contabile applicato della contabilità economico-patrimoniale che al paragrafo 9.1 recita: *“La prima attività richiesta per l'adozione della nuova contabilità è la riclassificazione delle voci dello stato patrimoniale chiuso il 31 dicembre dell'anno precedente nel rispetto del DPR 194/1996, secondo l'articolazione prevista dallo stato patrimoniale allegato al presente decreto. A tal fine è necessario riclassificare le singole voci dell'inventario secondo il piano dei conti patrimoniale..... Il valore di eventuali beni patrimoniali per i quali non è stato possibile completare il processo di valutazione nel primo stato patrimoniale di apertura, secondo la disciplina del presente principio, in quanto in corso di ricognizione o in attesa di perizia, può essere adeguato nel corso della gestione..... L'attività di ricognizione straordinaria del patrimonio, e la conseguente rideterminazione del valore del patrimonio, deve in ogni caso concludersi entro il secondo esercizio dall'entrata in vigore della contabilità economico-patrimoniale”*;

- Il conto economico evidenzia i componenti positivi e negativi della gestione di competenza economica dell'esercizio considerato, rilevati dalla contabilità economico-patrimoniale, nel rispetto del principio contabile generale n. 17 e dei principi applicati della contabilità economico-

patrimoniale di cui all'allegato n. 1 e n. 10 al decreto legislativo 23 giugno 2011, n. 118, e s.m.i. e rileva il risultato economico dell'esercizio.

STATO PATRIMONIALE ATTIVO

B) IMMOBILIZZAZIONI

Gli elementi patrimoniali destinati a essere utilizzati durevolmente dall'ente sono iscritti tra le immobilizzazioni. Condizione per l'iscrizione di nuovi beni patrimoniali materiali ed immateriali tra le immobilizzazioni (stato patrimoniale) è il verificarsi, alla data del 31 dicembre, dell'effettivo passaggio del titolo di proprietà dei beni stessi.

I) Immobilizzazioni immateriali

Le immobilizzazioni immateriali ammontano ad € 2.128.354,74.

Immobilizzazioni immateriali			
Descrizione	Dettaglio PN	IMPORTO 2017 TOTALE	Dettaglio P.N.
7.Diritto di brevetto ed utilizzazione opere dell'ingegno	A.1.2.1.03.01.01.001 Brevetti	609.563,41	2.246,44
	A.1.2.1.03.05.01.001 Sviluppo software e manutenzione evolutiva		46.783,80
	A.1.2.1.03.07.01.001 Acquisto software		13.417,56
	A.1.2.1.04.01.01.001 Concessioni, licenze, marchi e diritti simili		4.806.867,16
	P.2.2.3.02.02.01.001 Fondo ammortamento software		-8.000,00
	P.2.2.3.02.03.01.001 Fondo ammortamento brevetti		-4.251.751,55
10.Immobilizzazioni in corso ed acconti	A.1.2.1.06.02.01.001 Software	1.087.026,21	1.087.026,21
11.Altre	A.1.2.1.07.01.01.001 Manutenzione straordinaria su beni demaniali di terzi	431.765,12	210.294,68
	A.1.2.1.07.01.01.999 Manutenzione straordinaria su altri beni di terzi		221.470,44
12.Totale immobilizzazioni immateriali	12.Totale	2.128.354,74	2.128.354,74

II) Immobilizzazioni materiali

La consistenza finale delle immobilizzazioni materiali è pari ad €. 1.074.035.779,49 di seguito dettagliati:

Immobilizzazioni materiali			
14.Beni demaniali	14. Totale	141.611.619,38	141.611.619,38
15.Terreni	A.1.2.2.01.03.01.001 Terreni demaniali	2.400.730,81	2.400.730,81
16.Fabbricati	A.1.2.2.01.02.01.001 Altri beni immobili demaniali	25.377.616,15	11.564.985,07
	A.1.2.2.02.10.06.001 Cimiteri di valore culturale, storico ed artistico		15.757.234,49
	P.2.2.3.01.09.01.014 Fondi ammortamento di Cimiteri		-1.944.603,41
17.Infrastrutture	A.1.2.2.01.01.01.001 Infrastrutture demaniali	113.833.272,42	195.691.831,81
	P.2.2.3.01.09.01.011 Fondi ammortamento di Infrastrutture stradali		-81.858.559,39

19. Altre immobilizzazioni materiali (3)	19. Totale	617.283.604,37	530.194.398,47
20. Terreni	A.1.2.2.02.13.01.001 Terreni agricoli	342.646.055,55	250.606,88
	A.1.2.2.02.13.02.001 Terreni edificabili		219.596.771,92
	A.1.2.2.02.13.99.999 Altri terreni n.a.c.		122.798.676,75
22. Fabbricati	A.1.2.2.02.09.01.001 Fabbricati ad uso abitativo	187.548.342,92	139.107.492,19
	A.1.2.2.02.09.02.001 Fabbricati ad uso commerciale		-96.707,54
	A.1.2.2.02.09.03.001 Fabbricati ad uso scolastico		147.280.233,03
	A.1.2.2.02.09.07.001 Fabbricati Ospedalieri e altre strutture sanitarie		565.628,28
	A.1.2.2.02.09.16.001 Impianti sportivi		92.552.844,12
	A.1.2.2.02.09.17.001 Fabbricati destinati ad asili nido		9.827.113,96
	A.1.2.2.02.09.18.001 Musei, teatri e biblioteche		1.823.733,58
	A.1.2.2.02.09.19.001 Fabbricati ad uso strumentale		29.593.933,16
	A.1.2.2.02.09.99.999 Beni immobili n.a.c.		88.709.339,39
	A.1.2.2.02.10.01.001 Fabbricati ad uso abitativo di valore culturale, storico ed artistico		10.356.472,62
	A.1.2.2.02.10.02.001 Fabbricati ad uso commerciale di valore culturale, storico ed artistico		9.436.343,52
	A.1.2.2.02.10.03.001 Fabbricati ad uso scolastico di valore culturale, storico ed artistico		80.896.845,14
	A.1.2.2.02.10.07.001 Impianti sportivi di valore culturale, storico ed artistico		3.953.559,75
	A.1.2.2.02.10.08.001 Musei, teatri e biblioteche di valore culturale, storico ed artistico		29.532.140,14
	A.1.2.2.02.10.09.001 Fabbricati ad uso strumentale di valore culturale, storico ed artistico		11.460.904,76
	A.1.2.2.05.09.02.001 Fabbricati ad uso commerciale acquisiti mediante operazioni di leasing finanziario		9.279.620,77
	P.2.2.3.01.09.01.001 Fondo ammortamento di Fabbricati ad uso abitativo		-115.448.784,57
	P.2.2.3.01.09.01.002 Fondi ammortamento di Fabbricati ad uso commerciale		-7.960.114,51
	P.2.2.3.01.09.01.003 Fondi ammortamento di Fabbricati ad uso scolastico		-167.410.331,57
	P.2.2.3.01.09.01.006 Fondi ammortamento di Fabbricati Ospedalieri e altre strutture sanitarie		-321.946,35
	P.2.2.3.01.09.01.015 Fondi ammortamento di Impianti sportivi		-24.574.785,10
	P.2.2.3.01.09.01.016 Fondi ammortamento di Fabbricati destinati ad asili nido		-5.460.387,78
	P.2.2.3.01.09.01.017 Fondi ammortamento di Musei, teatri e biblioteche		-12.177.846,31
	P.2.2.3.01.09.01.018 Fondi ammortamento fabbricati ad uso strumentale		-15.018.291,14
	P.2.2.3.01.09.01.999 Fondi ammortamento di Beni immobili n.a.c.		-128.358.666,62
	<i>23. Fabbricati di cui in leasing finanziario</i>		<i>A.1.2.2.05.09.02.001 Fabbricati ad uso commerciale acquisiti mediante operazioni di leasing finanziario</i>
24. Impianti e macchinari	A.1.2.2.02.04.01.001 Macchinari	426.139,88	1.123.985,60
	A.1.2.2.02.04.99.001 Impianti		2.992.839,87
	P.2.2.3.01.04.01.001 Fondo ammortamento macchinari		-879.366,23
	P.2.2.3.01.04.01.002 Fondo ammortamento impianti		-2.811.319,36
26. Attrezzature industriali e commerciali	A.1.2.2.02.05.01.001 Attrezzature scientifiche	295.859,28	0,00
	A.1.2.2.02.05.02.001 Attrezzature sanitarie		1.347,43

	A.1.2.2.02.05.99.999 Attrezzature n.a.c.		1.792.778,28
	P.2.2.3.01.05.01.002 Fondo ammortamento attrezzature sanitarie		-1.347,43
	P.2.2.3.01.05.01.999 Fondo ammortamento attrezzature n.a.c.		-1.496.919,00
27.Mezzi di trasporto	A.1.2.2.02.01.01.001 Mezzi di trasporto stradali	1.633.040,11	5.260.855,88
	A.1.2.2.02.01.03.001 Mezzi di trasporto per vie d'acqua		62.096,63
	A.1.2.2.02.01.99.999 Mezzi di trasporto ad uso civile, di sicurezza e ordine pubblico n.a.c.		0,00
	P.2.2.3.01.01.01.001 Fondo ammortamento mezzi di trasporto stradale		-3.627.815,77
	P.2.2.3.01.01.01.003 Fondo ammortamento mezzi di trasporto per vie d'acqua		-62.096,63
28.Macchine per ufficio e hardware	A.1.2.2.02.06.01.001 Macchine per ufficio	628.419,37	0,00
	A.1.2.2.02.07.01.001 Server		509.454,69
	A.1.2.2.02.07.02.001 Postazioni di lavoro		1.081.621,53
	A.1.2.2.02.07.03.001 Periferiche		1.007.619,20
	A.1.2.2.02.07.04.001 Apparat di telecomunicazione		1.109.712,26
	A.1.2.2.02.07.05.001 Tablet e dispositivi di telefonia fissa e mobile		608,78
	A.1.2.2.02.07.99.999 Hardware n.a.c.		1.212.237,72
	P.2.2.3.01.07.01.001 Fondo ammortamento server		-408.712,80
	P.2.2.3.01.07.01.002 Fondo ammortamento postazioni di lavoro		-1.054.971,15
	P.2.2.3.01.07.01.003 Fondo ammortamento periferiche		-938.801,13
	P.2.2.3.01.07.01.004 Fondo ammortamento apparati di telecomunicazione		-952.008,49
P.2.2.3.01.07.01.999 Fondo ammortamento hardware n.a.c.	-938.341,24		
29.Mobili e arredi	A.1.2.2.02.03.01.001 Mobili e arredi per ufficio	413.595,09	2.709.560,88
	A.1.2.2.02.03.02.001 Mobili e arredi per alloggi e pertinenze		2.928.822,16
	P.2.2.3.01.03.01.001 Fondo ammortamento mobili e arredi per ufficio		-2.549.364,11
	P.2.2.3.01.03.01.002 Fondo ammortamento mobili e arredi per alloggi e pertinenze		-2.675.423,84
30.Infrastrutture	A.1.2.2.02.09.09.001 Infrastrutture telematiche	1.176.254,44	422.834,14
	A.1.2.2.02.09.10.001 Infrastrutture idrauliche		18.356.538,58
	A.1.2.2.03.02.01.001 Demanio idrico		556.797,20
	P.2.2.3.01.09.01.008 Fondi ammortamento di Infrastrutture telematiche		-349.836,31
	P.2.2.3.01.09.01.009 Fondi ammortamento di Infrastrutture idrauliche		-17.810.079,17
32.Altri beni materiali	A.1.2.2.02.08.01.001 Armi leggere ad uso civile e per ordine pubblico e sicurezza	82.515.897,73	151.085,31
	A.1.2.2.02.10.99.999 Beni immobili di valore culturale, storico ed artistico n.a.c.		84.919.687,92
	A.1.2.2.02.11.01.001 Oggetti di valore		18.050,00
	A.1.2.2.02.12.02.001 Strumenti musicali		1.046,00
	A.1.2.2.02.12.99.999 Altri beni materiali diversi		3.634.663,43
	A.1.2.2.03.05.01.001 Fauna		13.555,46
	P.2.2.3.01.08.01.001 Fondo ammortamento armi leggere ad uso civile e per ordine pubblico e sicurezza		-100.861,87
	P.2.2.3.01.99.01.002 Fondo ammortamento di strumenti musicali		-1.046,00
	P.2.2.3.01.99.01.999 Fondo ammortamento di altri beni materiali diversi		-6.120.282,52

33.Immobilitazioni in corso ed acconti	A.1.2.2.04.02.01.001 Immobilizzazioni materiali in costruzione	315.140.555,74	315.140.555,74
34.Totale immobilizzazioni materiali	34.Totale	1.074.035.779,49	1.074.035.779,49

IV) *Immobilizzazioni finanziarie*

Le immobilizzazioni finanziarie (partecipazioni, titoli, crediti concessi, ecc.) sono iscritte sulla base del criterio del patrimonio netto).

Immobilizzazioni finanziarie			
36.Partecipazioni	Totale	146.022.024,62	146.022.024,62
40.Crediti verso	Totale	5.463.482,17	5.463.482,17
44.altri soggetti	A.1.2.3.02.04.03.002 Crediti di medio-lungo termine a tasso agevolato a altre Imprese	5.463.482,17	4.550.000,00
44.altri soggetti	A.1.2.3.02.04.04.001 crediti di medio-lungo termine a tasso non agevolato alla Cassa Depositi e Prestiti - SPA		913.482,17
46.Totale immobilizzazioni finanziarie	46.Totale	151.485.506,79	151.485.506,79
47.TOTALE IMMOBILIZZAZIONI (B)	47.TOTALE (B)	1.227.649.641,02	1.227.649.641,02

Valutazione delle partecipazioni detenute dal Comune di Padova al 31/12/2016 con il Metodo del Patrimonio Netto

Organismo	P.IVA E C.F.	Patrimonio Netto dell'Organismo al 31.12.2016	Rivalutazione	Svalutazione
CONSORZIO ZONA INDUSTRIALE E PORTO FLUVIALE PD	80007410287	8.715.528,51	16.585,50	
SOCIETA' CONSORTILE MAAP ARL	02316080288	3.721.802,01	73.599,38	
FARMACIE COMUNALI DI PADOVA SPA	03846460289	1.363.165,34	18.594,87	
AEROPORTO CIVILE PADOVA SPA	01478970286	96,46	33,56	
INTERPORTO PADOVA - MAGAZZINI PADOVA SPA	00397270281	8.276.225,50	893.201,61	
APS HOLDING SPA	03860240286	32.126.064,07		2.868.374,13
FIERA IMMOBILIARE SPA	00205840283	17.319.390,47		4.463.668,66
BANCA POPOLARE ETICA SCARL	01029710280	274.706,56		255.861,97
SOCIETA' CONSORTILE PARCO SCIENTIFICO GALILEO SPA	01404710285	159.362,65		50.527,72
	Di cui:			
	Controllate		0,00	2.868.374,13
	Partecipate		108.779,75	4.463.668,66
	Altre		893.235,17	306.389,69

		TOTALE	1.002.014,92	7.638.432,48
--	--	---------------	---------------------	---------------------

C) ATTIVO CIRCOLANTE

L'attivo circolante comprende i beni non destinati a permanere durevolmente nell'ente e dunque rimanenze, crediti, attività finanziarie che non costituiscono immobilizzi e disponibilità liquide.

I) *Rimanenze*

49.Rimanenze	A.1.3.1.01.01.001 Rimanenze di materie prime, sussidiarie e di consumo	499.793,61	499.793,61
50.Totale rimanenze	50.Totale	499.793,61	499.793,61

II) *Crediti*

I Crediti sono rilevati al netto del Fondo Svalutazione Crediti e sono pari a €. 136.432.474,28.

52.Crediti di natura tributaria:	59.142.358,79
56.Crediti per trasferimenti e contributi	41.947.552,52
Crediti clienti ed utenti	24.383.236,49
62.Altri Crediti	10.959.326,48
66.Totale crediti	136.432.474,28

IV)--*Disponibilità liquide*

Le disponibilità liquide sono pari a €. 130.335.495,59.

72.Conto di tesoreria	72.totale Conto di tesoreria	130.335.495,59	130.335.495,59
73.Istituto tesoriere	A.1.3.4.01.01.001 Istituto tesoriere/cassiere	130.335.495,59	116.744.615,81
	A.1.3.4.01.01.002 Istituto tesoriere/cassiere per fondi vincolati (solo enti locali)		13.590.879,78
75.Altri depositi bancari e postali	A.1.3.4.02.01.001 Depositi bancari	9.067.370,95	9.067.370,95

D) RISCONTI ATTIVI

I risconti attivi si riferiscono alle polizze assicurative e corrispondono a €. 807.877,69.

STATO PATRIMONIALE PASSIVO

A) PATRIMONIO NETTO

La differenza con il patrimonio netto rideterminato all'1/1/2017 è la seguente:

	31.12.2016	31.12.2017
Fondo di dotazione*	796.078.641,98	406.609.289,39
Riserve:		
Risultato economico esercizi precedenti	30.283.257,43	31.073.664,44
Da capitale	159.178.696,25	0

Riserve indisponibili per beni demaniali e patrimoniali indisponibili e per i beni culturali*		549.755.117,62
Permessi di costruire	51.777.412,89	57.119.174,68
Risultato economico dell'esercizio 2016	790.407,01	1.833.390,93
Totale patrimonio netto	1.038.010.577,48	1.046.390.637,06
DIFFERENZA POSITIVA AL 31/12/2017		8.282.221,50

* Come previsto dal principio contabile applicato concernente la contabilità economico – patrimoniale degli enti in contabilità finanziaria, allegato 4/3 del D.Lgs 118/2011, modificato con DM del 18/05/2017, a decorrere dal 2017 sono state costituite le riserve indisponibili, che rappresentano la parte del patrimonio netto posta a garanzia dei beni demaniali e culturali o delle altre voci dell'attivo patrimoniale non destinabili alla copertura di perdite.

D) DEBITI

Il totale dei debiti ammonta a €. 193.126.396,90.

E) RATEI E RISCOINTI

I) Ratei passivi

I ratei passivi sono relativi al salario accessorio e premiante nelle componenti salario, oneri ed irap pari a €. 8.189.168,14.

II) I risonci sono di seguito dettagliati:

Risonci passivi			
descrizione	Voce	Importi	dettaglio imoorti
539.da altre amministrazioni pubbliche	P.2.5.3.01.01.01.001 Contributi agli investimenti da Ministeri	249.161.965,04	290.692,30
	P.2.5.3.01.01.01.002 Contributi agli investimenti da Ministero dell'Istruzione - Istituzioni Scolastiche		61.083,77
	P.2.5.3.01.01.02.001 Contributi agli investimenti da Regioni e province autonome		5.978.242,19
	P.2.5.3.01.01.02.999 Contributi agli investimenti da altre Amministrazioni Locali n.a.c.		242.831.946,78
540.da altri soggetti	P.2.5.3.01.02.01.001 Contributi agli investimenti da Famiglie	4.200.262,15	1.069.752,22
	P.2.5.3.01.03.02.001 Contributi agli investimenti da altre imprese partecipate		2.744.033,96
	P.2.5.3.01.03.99.999 Contributi agli investimenti da altre Imprese		384.172,69
	P.2.5.3.01.05.01.001 Contributi agli investimenti dall'Unione Europea		2.303,28
542.Altri risonci passivi	P.2.5.2.02.01.01.001 Risonci per progetti in corso	3.724.223,85	3.700.775,52
	P.2.5.2.09.01.01.001 Altri risonci passivi		23.448,33
	totale	257.086.451,04	257.086.451,04

CONTO ECONOMICO

Il Conto Economico illustra i componenti positivi e negativi di reddito dell'Ente, secondo criteri di competenza economica, che prevede che un costo sia dell'esercizio se, nell'esercizio, si manifestano i correlativi ricavi.

A) COMPONENTI POSITIVI DELLA GESTIONE

I componenti positivi della gestione ammontano complessivamente ad € **255.067.969,47** e comprendono:

- i proventi da tributi pari ad € 149.443.343:

Descrizione	Dettaglio	Importo
Proventi da tributi	R.1.1.1.01.06.001 Imposta municipale propria riscossa a seguito dell'attività ordinaria di gestione	77.398.339,68
	R.1.1.1.01.06.002 Imposte municipale propria riscosse a seguito di attività di verifica e controllo	1.115.077,80
	R.1.1.1.01.08.002 Imposta comunale sugli immobili (ICI) riscossa a seguito di attività di verifica e controllo	627.886,74
	R.1.1.1.01.16.001 Addizionale comunale IRPEF riscossa a seguito dell'attività ordinaria di gestione	22.996.837,07
	R.1.1.1.01.16.002 Addizionale comunale IRPEF riscossa a seguito di attività di verifica e controllo	209.949,94
	R.1.1.1.01.41.001 Imposta di soggiorno riscossa a seguito dell'attività ordinaria di gestione	1.947.111,65
	R.1.1.1.01.51.001 Tassa smaltimento rifiuti solidi urbani riscossa a seguito dell'attività ordinaria di gestione	19.162,49
	R.1.1.1.01.53.001 Imposta comunale sulla pubblicità e diritto sulle pubbliche affissioni riscossa a seguito dell'attività ordinaria di gestione	3.212.923,89
	R.1.1.1.01.53.002 Imposta comunale sulla pubblicità e diritto sulle pubbliche affissioni riscossa a seguito di attività di verifica e controllo	449.838,00
	R.1.1.1.01.61.001 Tributo comunale sui rifiuti e sui servizi	41.096.099,24
	R.1.1.1.01.76.001 Tributo per i servizi indivisibili (TASI) riscosso a seguito di attività ordinaria di gestione	319.610,00
	R.1.1.1.01.76.002 Tributo per i servizi indivisibili (TASI) riscosso a seguito di attività di verifica e controllo	50.390,00
	R.1.1.1.01.98.001 Altre imposte sostitutive n.a.c. riscosse a seguito dell'attività ordinaria di gestione	117,03
		TOTALE

- i proventi da fondi perequativi:

Descrizione	Dettaglio	Importo
Proventi da fondi perequativi	R.1.1.3.01.01.001 Fondi perequativi dallo Stato	12.483.942,16

- i proventi da trasferimenti e contributi ammontano ad € 31.076.079,04 così dettagliati:

Descrizione: Proventi da trasferimenti e contributi	Dettaglio	Importo
Proventi da trasferimenti correnti	R.1.3.1.01.01.001 Trasferimenti correnti da Ministeri	5.439.962,52
	R.1.3.1.01.01.002 Trasferimenti correnti da Ministero dell'Istruzione - Istituzioni Scolastiche	118.221,67
	R.1.3.1.01.01.013 Trasferimenti correnti da enti e istituzioni centrali di ricerca e Istituti e stazioni sperimentali per la ricerca	9.774,42
	R.1.3.1.01.02.001 Trasferimenti correnti da Regioni e province autonome	20.412.601,60

	R.1.3.1.01.02.002 Trasferimenti correnti da Province	7.918,18
	R.1.3.1.01.02.003 Trasferimenti correnti da Comuni	20.802,22
	R.1.3.1.01.02.005 Trasferimenti correnti da Unioni di Comuni	517.896,97
	R.1.3.1.01.02.008 Trasferimenti correnti da Università	17.200,00
	R.1.3.1.01.02.011 Trasferimenti correnti da Aziende sanitarie locali	1.007.473,85
	R.1.3.1.01.02.012 Trasferimenti correnti da Aziende ospedaliere e Aziende ospedaliere universitarie integrate con il SSN	581.107,50
	R.1.3.1.01.02.016 Trasferimenti correnti da Agenzie regionali per le erogazioni in agricoltura	35.658,39
	R.1.3.1.01.02.999 Trasferimenti correnti da altre Amministrazioni Locali n.a.c.	288.753,08
	R.1.3.1.02.01.001 Trasferimenti correnti da famiglie	4.694,68
	R.1.3.1.03.03.999 Sponsorizzazioni da altre imprese	377.438,49
	R.1.3.1.03.05.001 Altri trasferimenti correnti da altre imprese partecipate	598.153,71
	R.1.3.1.03.99.999 Altri trasferimenti correnti da altre imprese	29.440,00
	R.1.3.1.04.01.001 Trasferimenti correnti da Istituzioni Sociali Private	959.633,72
	R.1.3.1.05.01.999 Altri trasferimenti correnti dall'Unione Europea	495.864,00
Quota annuale di contributi agli investimenti	R.1.3.3.04.01.001 Quota annuale di contributi agli investimenti da Istituzioni Sociali Private	153.484,04
	totale	31.076.079,04

A1) I ricavi delle vendite e prestazioni e proventi da servizi pubblici ammontano ad € 29.494.912,61 così dettagliati:

Descrizione	Dettaglio	Importo
Proventi derivanti dalla gestione dei beni	R.1.2.4.01.01.001 Ricavi da diritti reali di godimento e servitù onerose	575.760,97
	R.1.2.4.01.02.001 Ricavi da canone occupazione spazi e aree pubbliche	6.003.035,75
	R.1.2.4.01.03.001 Proventi da concessioni su beni	6.538.116,39
	R.1.2.4.02.02.001 Locazioni di altri beni immobili	223.999,21
	R.1.2.4.02.03.001 Noleggi e locazioni di beni mobili	252.695,06
	Totale	13.593.607,38

Descrizione	Dettaglio	Importo
Ricavi dalla vendita di beni e ricavi e proventi dalla prestazione di servizi	Ricavi dalla vendita di beni	319.786,40
	ricavi e proventi dalla prestazione di servizi	15.581.518,83
	Totale	15.901.305,23

A5) Altri ricavi e proventi diversi ammontano ad € 32.569.692,13:

Descrizione	Dettaglio	Importo
Altri ricavi e proventi diversi	R.1.4.1.01.01.001 Indennizzi di assicurazione su beni immobili	226,25
	R.1.4.1.01.02.001 Indennizzi di assicurazione su beni mobili	9.782,94
	R.1.4.1.01.99.001 Altri indennizzi di assicurazione contro i danni	59.677,41
	R.1.4.2.02.01.001 Multe, ammende, sanzioni e oblazioni a carico delle famiglie	21.007.909,11
	R.1.4.2.02.99.999 Altre entrate derivanti dall'attività di controllo e repressione di irregolarità e illeciti delle famiglie n.a.c.	3.317.529,32

R.1.4.3.01.01.001 Rimborsi ricevuti per spese di personale (comando, distacco, fuori ruolo, convenzioni, ecc?)	678.146,47
R.1.4.3.02.01.001 Incassi per azioni di regresso nei confronti di terzi	167.271,08
R.1.4.3.03.01.001 Entrate da rimborsi, recuperi e restituzioni di somme non dovute o incassate in eccesso da Amministrazioni Centrali	115.686,83
R.1.4.3.03.02.001 Entrate da rimborsi, recuperi e restituzioni di somme non dovute o incassate in eccesso da Amministrazioni Locali	82.204,69
R.1.4.3.03.03.001 Entrate da rimborsi, recuperi e restituzioni di somme non dovute o incassate in eccesso da Enti Previdenziali	104.719,10
R.1.4.3.03.04.001 Entrate da rimborsi, recuperi e restituzioni di somme non dovute o incassate in eccesso da Famiglie	942.455,41
R.1.4.3.03.05.001 Entrate da rimborsi, recuperi e restituzioni di somme non dovute o incassate in eccesso da Imprese	553.659,18
R.1.4.3.03.06.001 Entrate da rimborsi, recuperi e restituzioni di somme non dovute o incassate in eccesso da ISP	91.487,69
R.1.4.9.01.01.001 Fondi incentivanti il personale (legge Merloni)	402.297,25
R.1.4.9.99.01.001 Altri proventi n.a.c.	5.036.639,40
Totale	32.569.692,13

B) COMPONENTI NEGATIVI DELLA GESTIONE

I componenti negativi della gestione invece comprendono:

- B6) B7) B8) Acquisto di materie prime e beni di consumo, prestazioni di servizi ed utilizzo beni di terzi che sono correlati al macroaggregato 2 della spesa corrente.

Descrizione	Dettaglio	Importo
B6) Acquisto di materie prime e/o beni di consumo	C.2.1.1.01.01.001 Giornali e riviste	-20.783,47
	C.2.1.1.01.01.002 Pubblicazioni	-116.065,88
	C.2.1.1.01.02.001 Carta, cancelleria e stampati	-201.671,13
	C.2.1.1.01.02.002 Carburanti, combustibili e lubrificanti	-241.908,08
	C.2.1.1.01.02.003 Equipaggiamento	-33.135,87
	C.2.1.1.01.02.004 Vestiario	-61.137,26
	C.2.1.1.01.02.005 Accessori per uffici e alloggi	-231.083,89
	C.2.1.1.01.02.006 Materiale informatico	-74.521,27
	C.2.1.1.01.02.007 Altri materiali tecnico-specialistici non sanitari	-105.345,28
	C.2.1.1.01.02.008 Strumenti tecnico-specialistici non sanitari	-10.385,72
	C.2.1.1.01.02.009 Beni per attività di rappresentanza	-2.490,43
	C.2.1.1.01.02.010 Acquisto di beni per consultazioni elettorali	-27.006,53
	C.2.1.1.01.02.011 Generi alimentari	-5.214,33
	C.2.1.1.01.02.014 Stampati specialistici	-283.637,02
	C.2.1.1.01.02.999 Altri beni e materiali di consumo n.a.c.	-401.800,11
C.2.1.1.01.05.001 Prodotti farmaceutici ed emoderivati	-3.255,40	
Totale	-1.819.441,67	

Descrizione	Dettaglio	Importo
B7) Prestazioni di servizi	C.2.1.2.01.01.001 Organi istituzionali dell'amministrazione - Indennità	-425.414,11
	C.2.1.2.01.01.002 Organi istituzionali dell'amministrazione - Rimborsi	-24.437,74
	C.2.1.2.01.01.007 Commissioni elettorali	-500,00

C.2.1.2.01.01.008 Compensi agli organi istituzionali di revisione, di controllo ed altri incarichi istituzionali dell'amministrazione	-22.055,71
C.2.1.2.01.02.004 Pubblicità	-234.905,20
C.2.1.2.01.02.005 Organizzazione e partecipazione a manifestazioni e convegni	-1.056.188,58
C.2.1.2.01.02.999 Altre spese per relazioni pubbliche, convegni e mostre, pubblicità n.a.c	-380.294,75
C.2.1.2.01.03.999 Altri aggi di riscossione n.a.c.	-98.754,38
C.2.1.2.01.04.004 Formazione obbligatoria	-9.845,00
C.2.1.2.01.04.999 Altre spese per formazione e addestramento n.a.c.	-68.038,50
C.2.1.2.01.05.001 Telefonia fissa	-147.701,22
C.2.1.2.01.05.002 Telefonia mobile	-84.000,00
C.2.1.2.01.05.003 Accesso a banche dati e a pubblicazioni on line	-22.772,79
C.2.1.2.01.05.004 Energia elettrica	-2.973.899,74
C.2.1.2.01.05.005 Acqua	-684.931,30
C.2.1.2.01.05.006 Gas	-7.102.968,14
C.2.1.2.01.05.999 Utenze e canoni per altri servizi n.a.c.	-22.784,42
C.2.1.2.01.07.001 Manutenzione ordinaria e riparazioni di mezzi di trasporto ad uso civile, di sicurezza e ordine pubblico	-186.396,30
C.2.1.2.01.07.003 Manutenzione ordinaria e riparazioni di mobili e arredi	-41.566,81
C.2.1.2.01.07.004 Manutenzione ordinaria e riparazioni di impianti e macchinari	-294.342,66
C.2.1.2.01.07.005 Manutenzione ordinaria e riparazioni di attrezzature	-60.053,07
C.2.1.2.01.07.006 Manutenzione ordinaria e riparazioni di macchine per ufficio	-2.363,85
C.2.1.2.01.07.007 Manutenzione ordinaria e riparazioni di armi	-40.629,01
C.2.1.2.01.07.008 Manutenzione ordinaria e riparazioni di beni immobili	-912.084,77
C.2.1.2.01.07.009 Manutenzione ordinaria e riparazioni di beni immobili di valore culturale, storico ed artistico	-18.731,97
C.2.1.2.01.07.010 Manutenzione ordinaria e riparazioni di oggetti di valore	-51.158,52
C.2.1.2.01.07.011 Manutenzione ordinaria e riparazioni di altri beni materiali	-30.716,97
C.2.1.2.01.07.012 Manutenzione ordinaria e riparazioni di terreni e beni materiali non prodotti	-2.532.161,16
C.2.1.2.01.09.001 Interpretariato e traduzioni	-342,00
C.2.1.2.01.09.002 Assistenza psicologica, sociale e religiosa	-287.880,32
C.2.1.2.01.09.004 Perizie	-41.252,93
C.2.1.2.01.09.006 Patrocinio legale	-98.254,57
C.2.1.2.01.09.999 Altre prestazioni professionali e specialistiche n.a.c.	-648.013,99
C.2.1.2.01.10.001 Acquisto di servizi da agenzie di lavoro interinale	-384.361,07
C.2.1.2.01.10.002 Quota LSU in carico all'ente	-396.017,50
C.2.1.2.01.10.003 Collaborazioni coordinate e a progetto	-93.830,90
C.2.1.2.01.10.999 Altre forme di lavoro flessibile n.a.c.	-708.783,65
C.2.1.2.01.11.001 Servizi di sorveglianza e custodia e accoglienza	-314.573,94
C.2.1.2.01.11.002 Servizi di pulizia e lavanderia	-2.466.393,67
C.2.1.2.01.11.003 Trasporti, traslochi e facchinaggio	-356.672,82
C.2.1.2.01.11.004 Stampa e rilegatura	-78.978,49
C.2.1.2.01.11.999 Altri servizi ausiliari n.a.c.	-1.878.852,41
C.2.1.2.01.12.999 Altri servizi di ristorazione	-2.216,00
C.2.1.2.01.13.001 Contratti di servizio di trasporto pubblico	-21.643.530,87
C.2.1.2.01.13.002 Contratti di servizio di trasporto scolastico	-146.080,50

C.2.1.2.01.13.003 Contratti di servizio per il trasporto di disabili e anziani	-39.543,39
C.2.1.2.01.13.004 Contratti di servizio per la raccolta rifiuti	-39.787.937,98
C.2.1.2.01.13.006 Contratti di servizio per le mense scolastiche	-6.221.012,81
C.2.1.2.01.13.008 Contratti di servizio di assistenza sociale residenziale e semiresidenziale	-11.775.419,36
C.2.1.2.01.13.009 Contratti di servizio di assistenza sociale domiciliare	-2.387.563,38
C.2.1.2.01.13.011 Contratti di servizio per la lotta al randagismo	-27.440,00
C.2.1.2.01.13.014 Contratti di servizio per la distribuzione del gas	-8.618,83
C.2.1.2.01.13.015 Contratti di servizio per l'illuminazione pubblica	-5.400.000,00
C.2.1.2.01.13.999 Altri costi per contratti di servizio pubblico	-2.558.389,37
C.2.1.2.01.14.001 Pubblicazione bandi di gara	-30.333,68
C.2.1.2.01.14.002 Spese postali	-104.237,94
C.2.1.2.01.14.999 Altre spese per servizi amministrativi	-46.762,05
C.2.1.2.01.15.002 Oneri per servizio di tesoreria	-76.220,83
C.2.1.2.01.15.999 Spese per servizi finanziari n.a.c.	-17.624,66
C.2.1.2.01.16.001 Gestione e manutenzione applicazioni	-724.091,46
C.2.1.2.01.16.004 Servizi di rete per trasmissione dati e VoIP e relativa manutenzione	-349.683,63
C.2.1.2.01.16.005 Servizi per i sistemi e relativa manutenzione	-40.900,27
C.2.1.2.01.16.007 Servizi di gestione documentale	-10.337,45
C.2.1.2.01.16.009 Servizi per le postazioni di lavoro e relativa manutenzione	-51.773,75
C.2.1.2.01.16.010 Servizi di consulenza e prestazioni professionali ICT	-6.075,60
C.2.1.2.01.99.001 Spese legali per esproprio	-48,80
C.2.1.2.01.99.002 Altre spese legali	-56.902,71
C.2.1.2.01.99.003 Quote di associazioni	-52.312,15
C.2.1.2.01.99.004 Altre spese per consultazioni elettorali dell'ente	-797.217,04
C.2.1.2.01.99.005 Spese per commissioni e comitati dell'Ente	-3.000,00
C.2.1.2.01.99.008 Servizi di mobilità a terzi (bus navetta,...)	-2.403,64
C.2.1.2.01.99.009 Acquisto di servizi per verde e arredo urbano	-12.324,41
C.2.1.2.01.99.011 Servizi per attività di rappresentanza	-2.841,40
C.2.1.2.01.99.999 Altri servizi diversi n.a.c.	-14.017.394,45
C.2.1.2.02.01.001 Spese per accertamenti sanitari resi necessari dall'attività lavorativa	-132.801,27
Totale	-131.816.944,61

Descrizione	Dettaglio	Importo
B8) Utilizzo beni di terzi	C.2.1.3.01.01.001 Locazione di beni immobili	-1.872.019,22
	C.2.1.3.01.06.001 Noleggi di impianti e macchinari	-584.589,94
	C.2.1.3.02.01.001 Licenze d'uso per software	-13.235,73
	C.2.1.3.02.02.001 Altre licenze	-5.380,20
	C.2.1.3.04.02.001 Leasing operativo di attrezzature e macchinari	-17.000,00
	C.2.1.3.04.99.999 Leasing operativo di altri beni	-2.002.000,00
	C.2.1.3.99.99.999 Altri costi sostenuti per utilizzo di beni di terzi n.a.c.	-218.032,82
	Totale	-4.712.257,91

- **Trasferimenti e contributi** costituiti dalle risorse finanziarie correnti trasferiti dall'ente ad altre amministrazioni pubbliche o a privati in assenza di una controprestazione:

Descrizione	Dettaglio	Importo
Trasferimenti correnti	C.2.3.1.01.01.001 Trasferimenti correnti a Ministeri	-400.674,39
	C.2.3.1.01.01.002 Trasferimenti correnti a Ministero dell'Istruzione - Istituzioni scolastiche	-377.280,47
	C.2.3.1.01.01.011 Trasferimenti correnti a enti centrali a struttura associativa	-131.600,00
	C.2.3.1.01.02.001 Trasferimenti correnti a Regioni e province autonome	-151.143,64
	C.2.3.1.01.02.002 Trasferimenti correnti a Province	-23.180,00
	C.2.3.1.01.02.003 Trasferimenti correnti a Comuni	-197.848,53
	C.2.3.1.01.02.004 Trasferimenti correnti a Città metropolitane e Roma capitale	-31.282,50
	C.2.3.1.01.02.005 Trasferimenti correnti a Unioni di Comuni	-61.376,10
	C.2.3.1.01.02.008 Trasferimenti correnti a Università	-58.813,20
	C.2.3.1.01.02.011 Trasferimenti correnti a Aziende sanitarie locali n.a.f.	-3.588.503,05
	C.2.3.1.01.02.017 Trasferimenti correnti a altri enti e agenzie regionali e sub regionali	-22.000,00
	C.2.3.1.01.02.018 Trasferimenti correnti a Consorzi di enti locali	-395,60
	C.2.3.1.01.02.999 Trasferimenti correnti a altre Amministrazioni Locali n.a.c.	-401.650,06
	C.2.3.1.02.01.007 Oneri per il personale in quiescenza: pensioni, pensioni integrative e altro	-27.507,69
	C.2.3.1.02.02.999 Altri assegni e sussidi assistenziali	-3.568.578,50
	C.2.3.1.02.99.999 Altri trasferimenti a famiglie n.a.c.	-1.274.768,68
	C.2.3.1.03.02.001 Trasferimenti correnti a altre imprese partecipate	-92.717,11
	C.2.3.1.03.99.001 Trasferimenti correnti a altre Imprese	-264.967,75
	C.2.3.1.04.01.001 Trasferimenti correnti a Istituzioni Sociali Private	-6.108.888,23
		sub totale
Contributi agli investimenti ad altri soggetti	C.2.3.2.03.02.001 Contributi agli investimenti a altre imprese partecipate	-3.034.316,61
	C.2.3.2.03.03.001 Contributi agli investimenti a altre Imprese	-2.240.000,00
	C.2.3.2.04.01.001 Contributi agli investimenti a Istituzioni Sociali Private	-311.152,69
		sub totale
	Totale	-22.368.644,80

- **B9) personale** pari ad € 68.856.887,81:

Descrizione	Dettaglio	Importo
B9) Personale	C.2.1.4.01.01.001 Voci stipendiali corrisposte al personale a tempo indeterminato	-40.330.053,49
	C.2.1.4.01.01.002 Indennità ed altri compensi, esclusi i rimborsi spesa per missione, corrisposti al personale a tempo indeterminato	-9.170.693,68
	C.2.1.4.01.01.003 Voci stipendiali corrisposte al personale a tempo determinato	-2.439.241,49
	C.2.1.4.01.01.004 Indennità ed altri compensi, esclusi i rimborsi spesa documentati per missione, corrisposti al personale a tempo determinato	-302.732,84

	C.2.1.4.01.02.001 Straordinario per il personale a tempo indeterminato	-919.068,73
	C.2.1.4.01.02.002 Straordinario per il personale a tempo determinato	-14.758,08
	C.2.1.4.02.01.001 Contributi obbligatori per il personale	-13.986.738,91
	C.2.1.4.02.02.001 Contributi previdenza complementare	-20.089,16
	C.2.1.4.02.03.001 Contributi per indennità di fine rapporto	-430.048,71
	C.2.1.4.02.99.999 Altri contributi sociali effettivi n.a.c.	-634,61
	C.2.1.4.03.01.001 Assegni familiari	-312.129,90
	C.2.1.4.99.01.001 Contributi per asili nido e strutture sportive, ricreative o di vacanza messe a disposizione dei lavoratori dipendenti e delle loro famiglie e altre spese per il benessere del personale	-20.997,00
	C.2.1.4.99.02.001 Buoni pasto	-681.035,00
	C.2.1.4.99.99.001 Altri costi del personale n.a.c.	-228.666,21
	Totale	-68.856.887,81

- **B10) ammortamenti e svalutazioni per complessivi € 39.187.145,57** costituiti da:

a	Ammortamenti di immobilizzazioni Immateriali	€ 114.454,72
b	Ammortamenti di immobilizzazioni materiali	€ 17.927.030,47
d	Svalutazione dei crediti	€ 21.145.660,38

- **B11) Variazioni nelle rimanenze di materie prime e/o beni di consumo per € 33.174,27;**

- **B14) Oneri diversi di gestione** costituiti da oneri della gestione di competenza dell'esercizio non classificati nelle voci precedenti.

Descrizione	Dettaglio	Importo
B14) Oneri diversi di gestione	C.2.1.9.01.01.002 Imposta di registro e di bollo	-63.902,99
	C.2.1.9.01.01.003 Imposta comunale sulla pubblicità e diritto sulle pubbliche affissioni	-685,00
	C.2.1.9.01.01.005 Tributo funzione tutela e protezione ambiente	-300.000,00
	C.2.1.9.01.01.006 Tassa e/o tariffa smaltimento rifiuti solidi urbani	-449.620,31
	C.2.1.9.01.01.009 Tassa di circolazione dei veicoli a motore (tassa automobilistica)	-17.754,09
	C.2.1.9.01.01.011 Imposta comunale sugli immobili (ICI)	-18.785,00
	C.2.1.9.01.01.999 Imposte, tasse e proventi assimilati a carico dell'ente n.a.c.	-22.273,31
	C.2.1.9.03.01.001 Premi di assicurazione su beni mobili	-177.840,08
	C.2.1.9.03.01.002 Premi di assicurazione su beni immobili	-532.990,14
	C.2.1.9.03.01.003 Premi di assicurazione per responsabilità civile verso terzi	-974.774,00
	C.2.1.9.03.01.004 Altri premi di assicurazione contro i danni	-54.294,35
	C.2.1.9.03.99.999 Altri premi di assicurazione n.a.c.	443.458,42
	C.2.1.9.99.03.001 Oneri da contenzioso	-238.551,75
	C.2.1.9.99.06.001 Costi per rimborsi per spese di personale (comando, distacco, fuori ruolo, convenzioni, ecc?)	-210.500,00
	C.2.1.9.99.08.004 Costi per rimborsi di parte corrente a Famiglie di somme non dovute o incassate in eccesso	-795.976,50
		Totale

C) PROVENTI E ONERI FINANZIARI

PROVENTI FINANZIARI

C15) L'importo complessivo di € 5.010.753,98 è relativo ai dividendi delle società partecipate Farmacie Comunale Spa (€ 99.920,00) e Hera Spa (€ 4.910.833,98).

C16) Altri proventi finanziari relativi ad interessi attivi maturati nel corso del 2017 ammontano a € 175.303,90.

ONERI FINANZIARI

C17) Sono riferiti ad oneri per interessi passivi su mutui e per altre cause per € 3.442.246,14.

D) RETTIFICHE DI VALORE DI ATTIVITA' FINANZIARIE

D18) Rivalutazioni per € 1.002.014,92

D19) Svalutazioni per € 7.638.432,48

E) PROVENTI E ONERI STRAORDINARI

E20) PROVENTI STRAORDINARI

I proventi straordinari provengono da:

- Proventi da permessi da costruire;
- Proventi da trasferimenti in conto capitale;
- Sopravvenienze attive e insussistenze del passivo:
- Plusvalenze patrimoniali;
- Altri proventi straordinari.

Descrizione	Dettaglio	Importo
Proventi da permessi di costruire	R.5.2.9.02.01.001 Permessi di costruire	0,00
Proventi da trasferimenti in conto capitale	R.5.2.1.11.01.001 Altri trasferimenti in conto capitale da Famiglie	19.291,77
Sopravvenienze attive e insussistenze del passivo	R.5.2.2.01.01.001 Insussistenze del passivo	1.988.363,66
	R.5.2.3.99.99.001 Altre sopravvenienze attive	11.232.824,03
Plusvalenze patrimoniali	R.5.2.4.01.08.001 Plusvalenza da alienazione di Fabbricati ad uso abitativo	798.033,13
	R.5.2.4.01.08.999 Plusvalenza da alienazione di Altre entrate da Plusvalenza da alienazione beni immobili n.a.c.	5.688,33
	R.5.2.4.02.01.002 Plusvalenza da cessione di Terreni edificabili	233.527,28
	R.5.2.4.02.01.999 Plusvalenza da cessione di terreni n.a.c.	239.583,60
	R.5.2.4.04.03.003 Plusvalenze da Alienazione di partecipazioni in altre imprese	15.105.176,34
Altri proventi straordinari	R.5.2.9.99.99.999 Altri proventi straordinari n.a.c.	238.496,22
	Totale proventi straordinari	29.860.984,36

E21) ONERI STRAORDINARI

I costi da oneri straordinari provengono da:

Descrizione	Importo
Sopravvenienze passive e insussistenze dell'attivo	-1.484.282,21
Minusvalenze patrimoniali	-490.129,09
Altri oneri straordinari	-133.741,43
Totale oneri straordinari	-2.108.152,73

E22) IMPOSTE

Vengono classificati in questa voce, come previsto dal principio contabile, gli importi riferiti all'IRAP di competenza dell'esercizio.

Descrizione	Dettaglio	Importo
Imposte (*)	C.2.1.9.01.01.001 Imposta regionale sulle attività produttive (IRAP)	-3.885.818,61

E23) RISULTATO DELL'ESERCIZIO

Il risultato dell'esercizio prima delle imposte ammonta ad € 5.719.209,54 ed al netto delle imposte ad € 1.833.390,93. L'utile è destinato ad incrementare il fondo di dotazione.

PARTE 3[^]

APPENDICI DI ANALISI

Il D.Lgs 118/2011, come modificato dal D.Lgs.126/2014, all'articolo 18 bis prevede che gli Enti Locali ed organismi strumentali debbano adottare un sistema di indicatori semplici denominato "piano degli indicatori e dei risultati attesi di bilancio".

Secondo tali norme gli enti locali ed i loro enti allegano il Piano degli indicatori sia al bilancio di previsione che al rendiconto della gestione.

Il Decreto definisce pertanto due diversi modelli, quello relativo al Bilancio di Previsione e quello relativo al Rendiconto della Gestione.

La norma prevede che **gli enti locali** adottino il nuovo piano degli indicatori a decorrere dall'esercizio 2016, con riferimento al rendiconto della gestione 2016 e al bilancio di previsione 2017-2019.


Il Piano degli indicatori analizza:

- le variabili più significative del bilancio per valutare la complessiva situazione finanziaria dell'Ente;
- la composizione delle entrate e alla relativa capacità di riscossione;
- la composizione delle spese per missioni e programmi e alla capacità dell'amministrazione di pagare i debiti negli esercizi di riferimento del bilancio di previsione.

Il piano degli indicatori, dopo l'approvazione dei documenti contabili, dovrà essere pubblicato sul sito internet istituzionale dell'amministrazione stessa, nella sezione «trasparenza, valutazione e merito», accessibile dalla pagina principale.

Oltre agli indicatori relativi alla capacità di riscossione delle entrate e di pagamento delle spese, i cui dati trovano riscontro nelle tabelle già riportate nelle parti precedenti della presente relazione, il piano individua una serie di indicatori sintetici, atti ad evidenziare eventuali criticità nella gestione finanziaria dell'Ente. Tali indicatori sono allegati al rendiconto di gestione

Si allega, inoltre, il referto del controllo di gestione predisposto dal Settore Programmazione e Controllo e Statistica.



Comune di Padova

Codice Fiscale 00644060287

ALLEGATO 31A - DELIBERAZIONE DEL CONSIGLIO COMUNALE N. 26 DEL 26/04/2018

REFERTO

CONTROLLO DI GESTIONE

(decreto legislativo n. 267/2000 art. 198 e 198 bis)

ANNO 2017

Allegato alla relazione del rendiconto della gestione della Giunta Comunale

a cura del Settore PROGRAMMAZIONE CONTROLLO E STATISTICA

INDICE

<i>Sezione prima:</i>	Lavori pubblici	pag.	1
<i>Sezione seconda:</i>	Risorse finanziarie		17
<i>Sezione terza:</i>	Monitoraggio degli acquisti di beni e servizi		27
<i>Sezione quarta:</i>	Risorse umane		47
<i>Sezione quinta:</i>	Monitoraggio degli obiettivi		59
<i>Sezione sesta:</i>	Servizio di autoparco comunale		63
<i>Sezione settima:</i>	Schede di dettaglio per opere pubbliche:		
	Settore Edilizia Pubblica e Impianti Sportivi		71
	Settore Opere Infrastrutturali, Manutenzioni e Arredo Urbano		92
<i>Sezione ottava:</i>	Schede di dettaglio degli obiettivi operativi del DUP 2017-2019 per missione:		
	1 - Servizi istituzionali, generali e di gestione		107
	3 - Ordine pubblico e sicurezza		146
	4 - Istruzione e diritto allo studio		151
	5 - Tutela e valorizzazione dei beni e attività culturali		157
	6 - Politiche giovanili, sport e tempo libero		163
	7 - Turismo		169
	8 - Assetto del territorio ed edilizia abitativa		170
	9 - Sviluppo sostenibile e tutela del territorio e dell'ambiente		174
	10 - Trasporti e diritto alla mobilità		183
	11 - Soccorso civile		189
	12 - Diritti sociali, politiche sociali e famiglia		191
	14 - Sviluppo economico e competitività		202
	15 - Politiche per il lavoro e la formazione professionale		204
	19 - Relazioni internazionali		206

Sezione prima:

LAVORI PUBBLICI

Il monitoraggio dei lavori pubblici ha per oggetto le opere finanziate nell'anno e quelle finanziate negli anni precedenti ed in corso di realizzazione.

Il monitoraggio consiste nello scomporre ogni singola opera pubblica nelle diverse fasi di realizzo e nell'attribuire a ciascuna fase un valore percentualizzato sull'intera opera, come rappresentato nella seguente tabella:

FASE DI REALIZZAZIONE	VALORE IN %
<i>Progetto preliminare</i>	<i>10%</i>
<i>Progetto definitivo redatto</i>	<i>10%</i>
<i>Progetto definitivo approvato</i>	<i>5%</i>
<i>Progetto esecutivo redatto</i>	<i>10%</i>
<i>Progetto esecutivo approvato</i>	<i>5%</i>
<i>Gara d'appalto</i>	<i>10%</i>
<i>Aggiudicazione avvenuta</i>	<i>5%</i>
<i>Contratto sottoscritto</i>	<i>5%</i>
<i>Lavori in corso</i>	<i>30%</i>
<i>Lavori ultimati</i>	<i>5%</i>
<i>Collaudo</i>	<i>5%</i>
<i>Totale</i>	<i>100%</i>

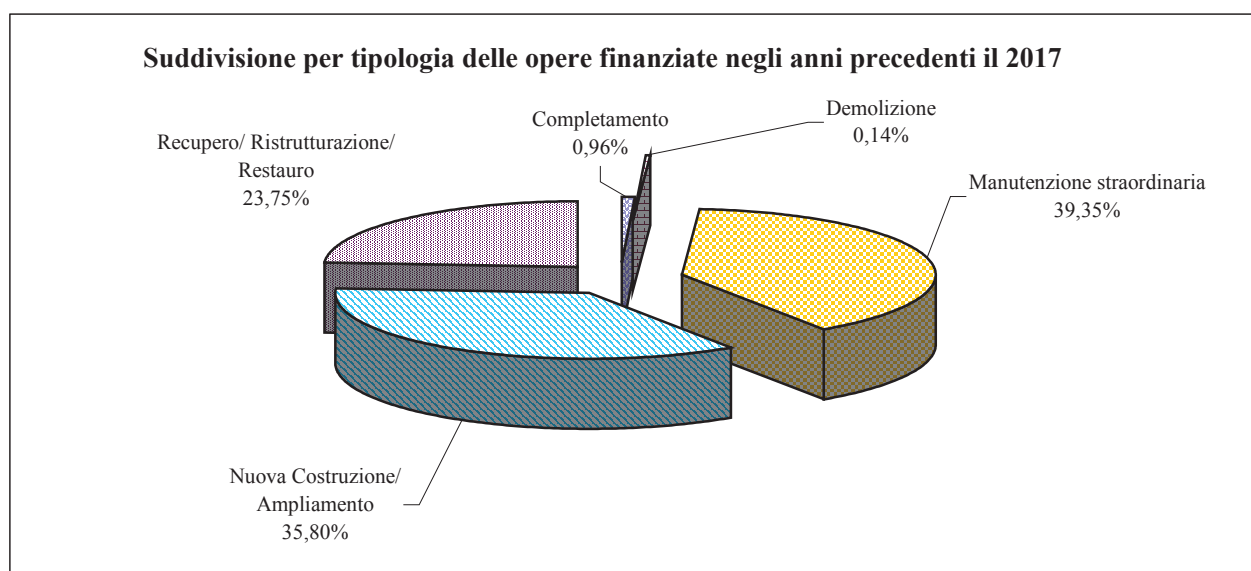
La percentuale di realizzazione di ogni singola opera equivale alla somma delle fasi già realizzate; la percentuale di realizzazione totale dell'Ente o di ciascun Settore, invece, è parametrata anche all'importo delle opere.

Le pagine che seguono analizzano lo stato complessivo di realizzo delle opere, mentre successivamente vengono riportate le schede di dettaglio con indicata, per ciascuna opera, il relativo importo finanziato e la fase di realizzazione al 31/12/2017.

OPERE FINANZIATE NELL'ANNO 2016 E PRECEDENTI

Le opere finanziate nel 2016 e precedenti e non ancora terminate all'1/1/2017, ammontano a € 74.620.979,23 e riguardano le seguenti tipologie di lavori:

Tipologia lavori	Importo	%
Completamento	715.655,04	0,96%
Demolizione	109.200,02	0,14%
Manutenzione straordinaria	29.361.063,72	39,35%
Nuova Costruzione/ Ampliamento	26.711.717,08	35,80%
Recupero/ Ristrutturazione/ Restauro	17.723.343,37	23,75%
TOTALE	74.620.979,23	100,00%



Le opere di **nuova costruzione/ampliamento** riguardano per il 52,22% le infrastrutture viarie, per il 18% gli impianti sportivi e per la restante parte gli interventi vari per migliorare la vivibilità nei quartieri (es. la costruzione dei bacini di laminazione), gli edifici scolastici e gli edifici comunali e cimiteriali.

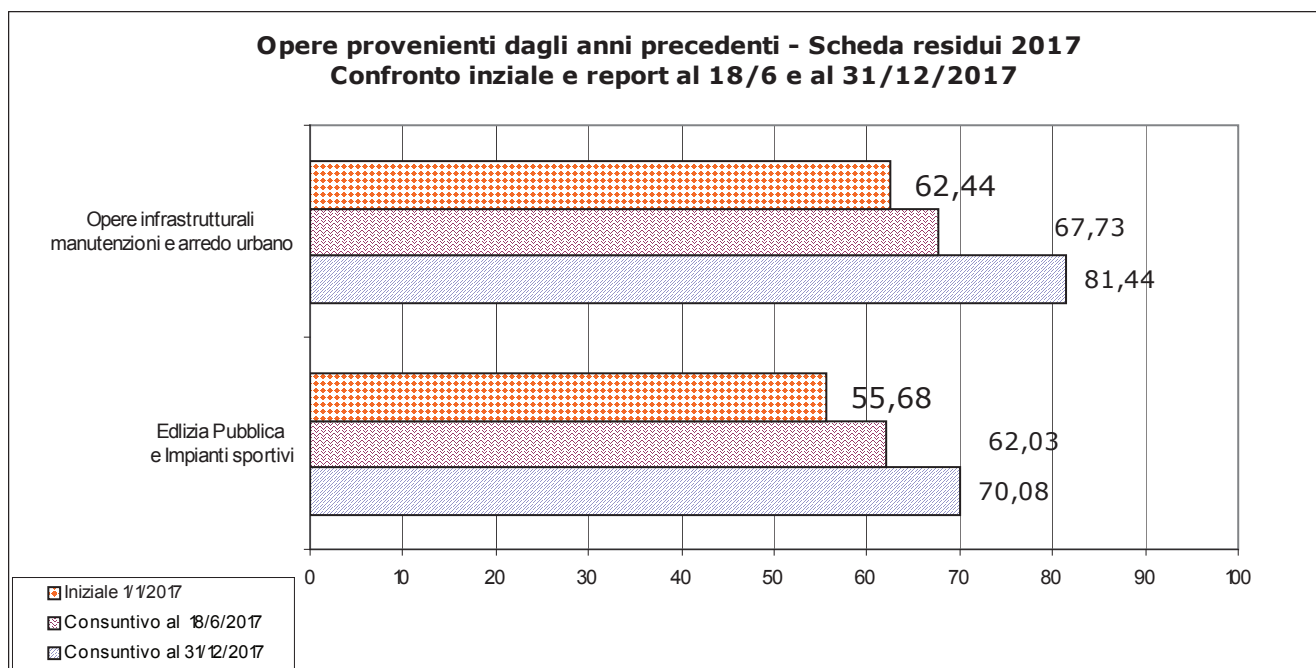
Le opere di **completamento, ristrutturazione, recupero, restauro** sono relative per un terzo alla riqualificazione dei beni culturali, per un quinto gli interventi sugli impianti sportivi, per un altro quinto gli interventi sulle infrastrutture viarie, mentre la parte restante riguarda la sistemazione degli alloggi ERP, il verde pubblico e gli edifici comunali.

Le opere di **manutenzione straordinaria** sono inerenti per quasi il 40% alle infrastrutture viarie, per il 18% all'edilizia scolastica e per l'11% agli interventi di verde e parchi pubblici. Il resto è distribuito tra beni monumentali, edilizia comunale, residenziale e impianti sportivi.

In merito all'anno di provenienza delle opere (anno di finanziamento) si evidenzia che oltre il 87% dell'importo riguarda opere dell'ultimo biennio, mentre i lavori più "vecchi" sono costituiti da opere particolarmente impegnative che richiedono una realizzazione pluriennale.

Anno	Importo	%
2006	48.742,23	0,07%
2007	1.183.686,97	1,59%
2008	1.750.000,00	2,35%
2011	380.000,00	0,51%
2012	541.082,35	0,73%
2013	1.488.167,26	1,99%
2014	4.200.491,72	5,63%
2015	19.510.351,10	26,15%
2016	45.518.457,60	61,00%
Totale	74.620.979,23	100,00%

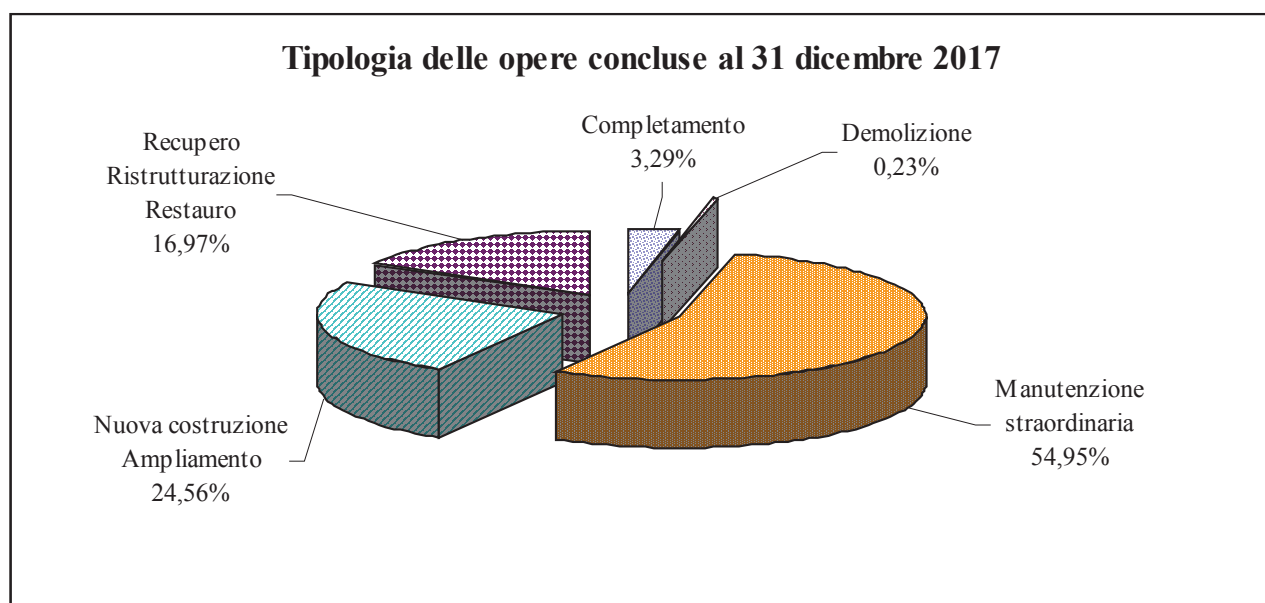
Il monitoraggio è rivolto a verificare l'avanzamento delle fasi di realizzo. Tenuto conto che all'inizio del 2017 risultava già realizzato in media il 63,80% delle fasi nelle quali è scomposta ciascuna opera e che per alcuni lavori di particolare complessità la fase di esecuzione si protrarrà oltre l'anno, al report del 18 giugno (data di riferimento per la verifica dello stato di attuazione dei programmi nel corso del 2017) si era raggiunto il 69,12% e al 31/12 si registra l'81,62% delle fasi, con un incremento di realizzo di quasi il 18% da inizio anno.



Al 31/12 si osserva anche che oltre il 60% dell'importo dei lavori monitorati risulta cantierato, di cui il 47% già ultimato (pari a € 21.721.557,81). Per oltre 15 milioni di opere è già conclusa anche la fase di collaudo.

OPERE FINANZIATE NEGLI ANNI PRECEDENTI IL 2017 – FASI DI REALIZZO						
FASI	Situazione al 01/01		Report al 18/06/2017		Report al 31/12/2017	
	Importo	% totale	Importo	% totale	Importo	% totale
Progetto Preliminare	258.742,23	0,35%	0,00	0,00%	0,00	0,00%
Progetto definitivo redatto	315.000,00	0,42%	315.000,00	0,42%	0,00	0,00%
Progetto definitivo approvato	12.680.706,40	16,99%	10.080.706,40	13,51%	8.180.706,40	10,97%
Progetto esecutivo redatto	900.000,00	1,21%	2.900.000,00	3,89%	3.150.000,00	4,22%
Progetto esecutivo approvato	14.475.581,30	19,40%	7.642.070,84	10,24%	6.277.468,84	8,41%
Gara d'appalto	16.464.277,28	22,06%	6.112.564,24	8,19%	4.517.166,24	6,05%
Aggiudicazione	4.180.462,77	5,60%	14.554.819,62	19,50%	3.041.911,86	4,08%
Contratto	1.026.541,98	1,38%	1.559.950,00	2,09%	3.600.000,00	4,82%
Lavori in corso	12.638.361,59	16,94%	17.140.479,99	22,97%	24.132.168,08	32,34%
Lavori ultimati	11.681.305,68	15,65%	5.786.905,81	7,76%	6.632.277,16	8,89%
Collaudo	0,00	0,00%	8.528.482,33	11,43%	15.089.280,65	20,22%
TOTALE	74.620.979,23	100,00%	74.620.979,23	100,00%	74.620.979,23	100,00%

Le opere **ultimate** (con collaudo in corso o già avvenuto) rientrano per la maggior parte nelle tipologie della “manutenzione straordinaria” e “nuova costruzione/ampliamento” come rappresentato dal seguente grafico:



Sempre relativamente alla tipologia dei lavori, la seguente tabella mette a confronto l'importo delle opere ultimate rispetto al totale della tipologia:

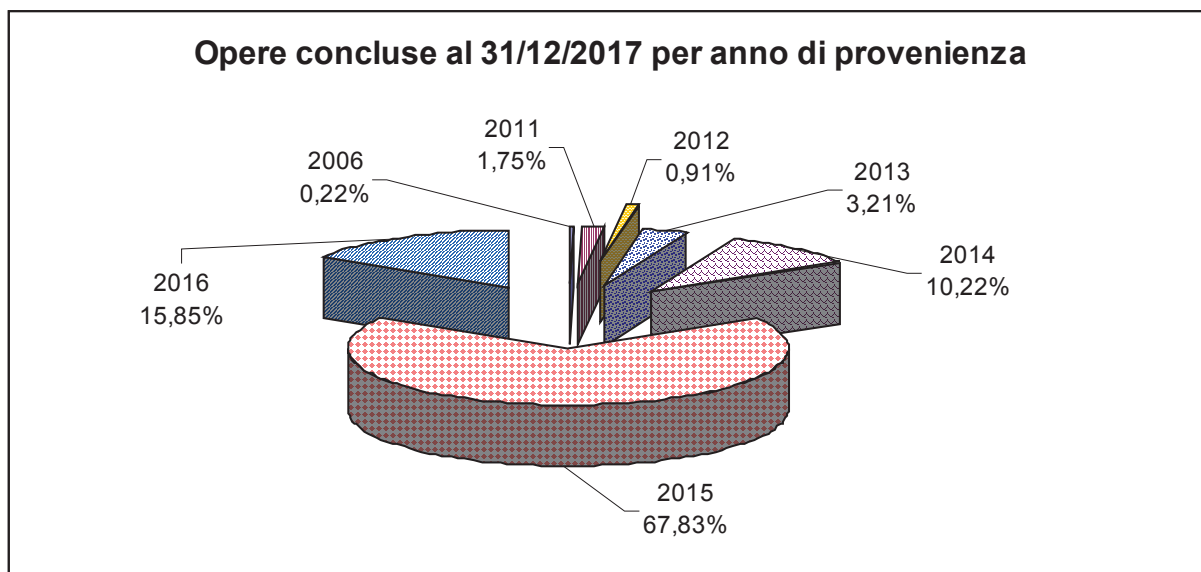
Tipologia lavori	Importo iniziale	Opere concluse al 31 dicembre 2017	% di conclusione al 31/12/2017
Completamento	715.655,04	715.655,04	100,00%
Demolizione	109.200,02	49.200,02	45,05%
Manutenzione straordinaria	29.361.063,72	11.935.201,91	40,65%
Nuova Costruzione/ Ampliamento	26.711.717,08	5.334.550,84	19,97%
Recupero/ Ristrutturazione/ Restauro	17.723.343,37	3.686.950,00	20,80%
TOTALE	74.620.979,23	21.721.557,81	29,11%

La maggior parte delle opere concluse riguarda interventi sulle infrastrutture nei quartieri (ad esempio conclusione di rotatorie, messa in sicurezza di percorsi promiscui veicoli/pedoni, bacini di laminazione) e il restauro di edifici Monumentali.

Nel dettaglio per struttura organizzativa che gestisce i lavori, la tabella che segue evidenzia l'ammontare delle opere ad inizio anno e l'ammontare di quelle concluse ai report del 18 giugno e del 31 dicembre:

Settore	Importo totale delle opere	Importo opere concluse Report al 18 giugno 2017		Importo opere concluse Report al 31 dicembre 2017	
	Importo	Importo	%	Importo	%
Edilizia pubblica e Impianti sportivi	42.020.300,08	8.192.846,70	57,23%	12.923.544,90	59,50%
Opere infrastrutturali, Manutenzioni e Arredo Urbano	32.600.679,15	6.122.541,44	42,77%	8.798.012,91	40,50%
Totale	74.620.979,23	14.315.388,14	100,00%	21.721.557,81	100,00%

Il seguente grafico evidenzia la distribuzione di opere concluse per anno di provenienza.



La prossima tabella, infine, rapporta l'ammontare delle opere concluse distinte per tipologia di lavori ed anno di provenienza rispetto alla situazione ad inizio anno:

Anno	Tipologia	Importo totale dei lavori	Importo lavori conclusi	% lavori conclusi
2006	Nuova Costruzione/Ampliamento	48.742,23	48.742,23	100,00%
2007	Recupero Ristrutturazione Restauro	1.183.686,97		0,00%
2008	Nuova Costruzione/Ampliamento	1.750.000,00		0,00%
2011	Manutenzione straordinaria	380.000,00	380.000,00	100,00%
2012	Manutenzione straordinaria	541.082,35	198.582,35	36,70%
2013	Manutenzione straordinaria	418.167,26	237.252,97	56,74%
	Nuova Costruzione/Ampliamento	610.000,00		0,00%
	Recupero Ristrutturazione Restauro	460.000,00	460.000,00	100,00%
2014	Demolizione	60.000,00		0,00%
	Manutenzione straordinaria	3.490.491,72	2.119.757,87	60,73%
	Nuova Costruzione/Ampliamento	650.000,00	100.000,00	15,38%
2015	Completamento	700.000,00	700.000,00	100,00%
	Manutenzione straordinaria	12.565.013,96	8.308.800,29	66,13%
	Nuova Costruzione/Ampliamento	4.225.337,14	4.105.337,14	97,16%
	Recupero Ristrutturazione Restauro	2.020.000,00	1.620.000,00	80,20%
2016	Completamento	15.655,04	15.655,04	100,00%
	Demolizione	49.200,02	49.200,02	100,00%
	Manutenzione straordinaria	11.966.308,43	690.808,43	5,77%
	Nuova Costruzione/Ampliamento	19.427.637,71	1.080.471,47	5,56%
	Recupero Ristrutturazione Restauro	14.059.656,40	1.606.950,00	11,43%
Totale complessivo		74.620.979,23	21.721.557,81	29,11%

OPERE FINANZIATE NEL 2017

Come già evidenziato negli anni precedenti, la realizzazione delle opere iscritte nell'anno di competenza è condizionata da:


- la progettazione (dallo studio di fattibilità all'approvazione dei progetti esecutivi) i cui tempi spesso dipendono da una serie di fattori quali l'acquisizione di autorizzazioni e pareri;
- le procedure di gara, fissate dalla normativa sugli appalti pubblici;
- la necessità di rispettare i vincoli in materia di finanza pubblica.

Gli ultimi due mesi del 2016 hanno visto lo scioglimento del Consiglio Comunale e la conseguente nomina prima del Commissario Prefettizio fino all'inizio del 2017, e poi del Commissario Straordinario. Quest'ultimo ha approvato, tra febbraio e marzo, i documenti contabili tra cui il Programma Triennale dei Lavori Pubblici inserito nel Documento Unico di Programmazione, confermando le scelte programmatiche approvate a luglio 2016 dal Consiglio Comunale, con la priorità di garantire, nel breve periodo di gestione provvisoria, la continuità dei servizi fino ad allora erogati, con l'attenzione a sviluppare azioni condizionanti il meno possibile le scelte della futura Amministrazione.

Ciò premesso, al 31 dicembre 2017 risultano finanziati lavori per € 32.749.400,00, pari al 41% dell'elenco approvato con il Documento Unico di Programmazione 2017-2019, tenuto conto anche delle e successive variazioni intervenute nel corso dell'anno, utilizzando le seguenti fonti di finanziamento:

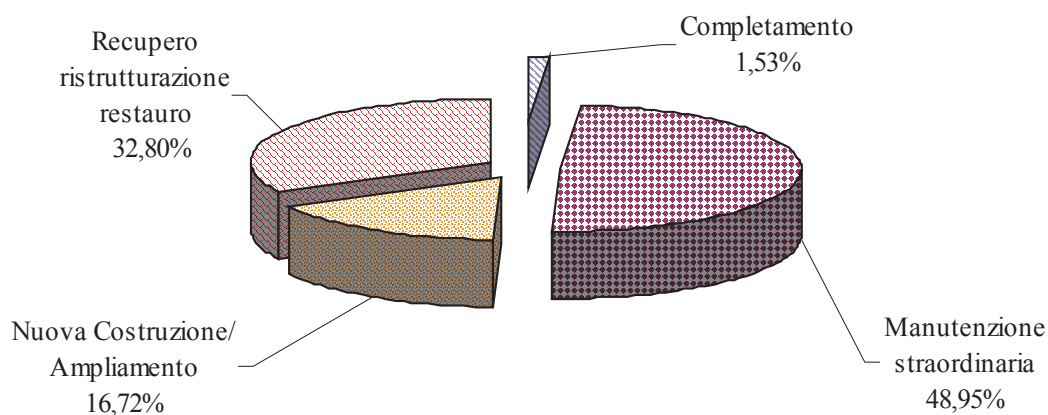
Finanziamento	Importo	%
Alienazioni	22.322.000,00	68,16%
Contributi privati	290.000,00	0,89%
Contributi statali	290.000,00	0,89%
Mutui	4.000.000,00	12,21%
Oneri di urbanizzazione	3.377.000,00	10,31%
Proventi da sanzioni codice della strada	902.000,00	2,75%
Altro (avanzi di bilancio, economie, avanzo di amm., ecc.)	1.568.400,00	4,79%
Totale complessivo	32.749.400,00	100,00%

Suddivisione dei finanziamenti 2017 per fonte



Il seguente grafico rappresenta la distribuzione delle opere finanziate secondo la tipologia di lavori.

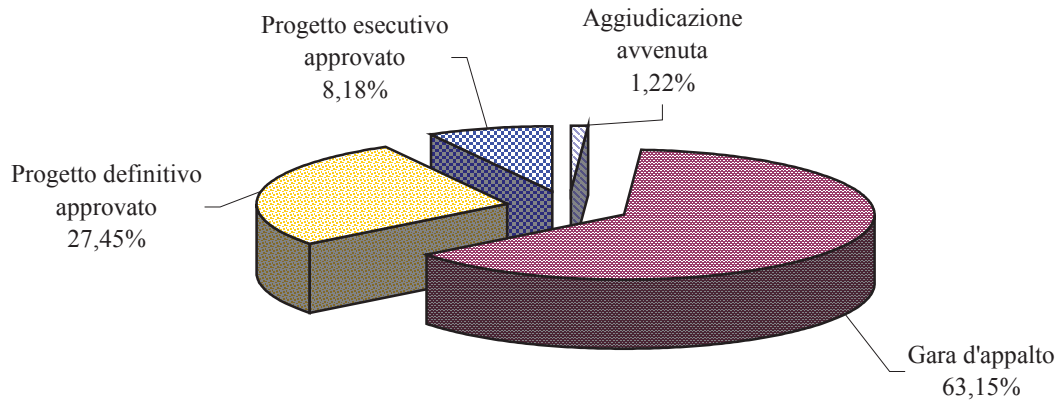
Tipologia delle opere finanziate nel 2017



Al 31/12/2017 lo stato di realizzazione delle opere finanziate, è il seguente:

- € 8.987.000,00 in fase di progettazione definitiva
- € 2.680.400,00 con progetto esecutivo approvato
- € 21.082.000,00 in gara d'appalto, di cui € 400.000,00 già aggiudicati

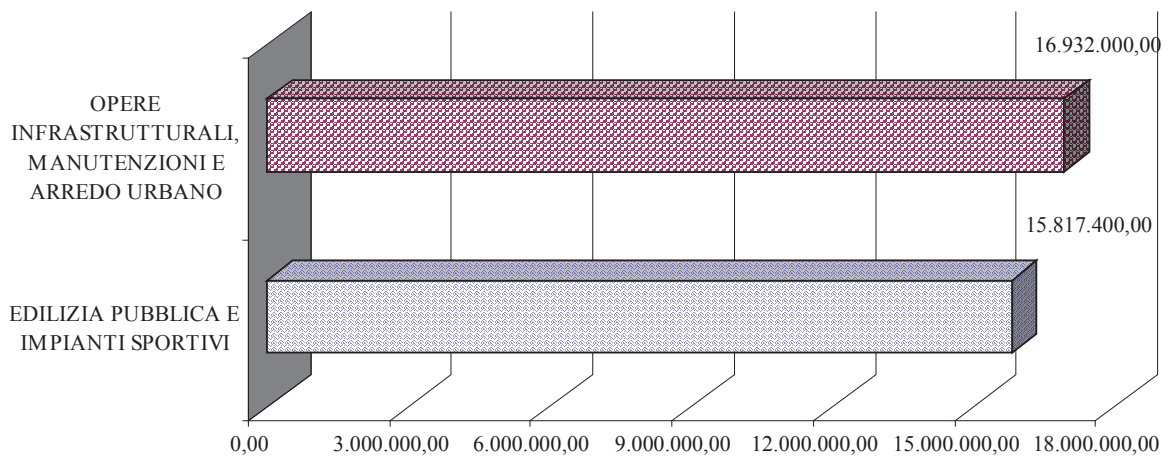
Opere finanziate 2017: fasi realizzate al 31/12



Le rappresentazioni successive evidenziano i lavori finanziati per struttura organizzativa:

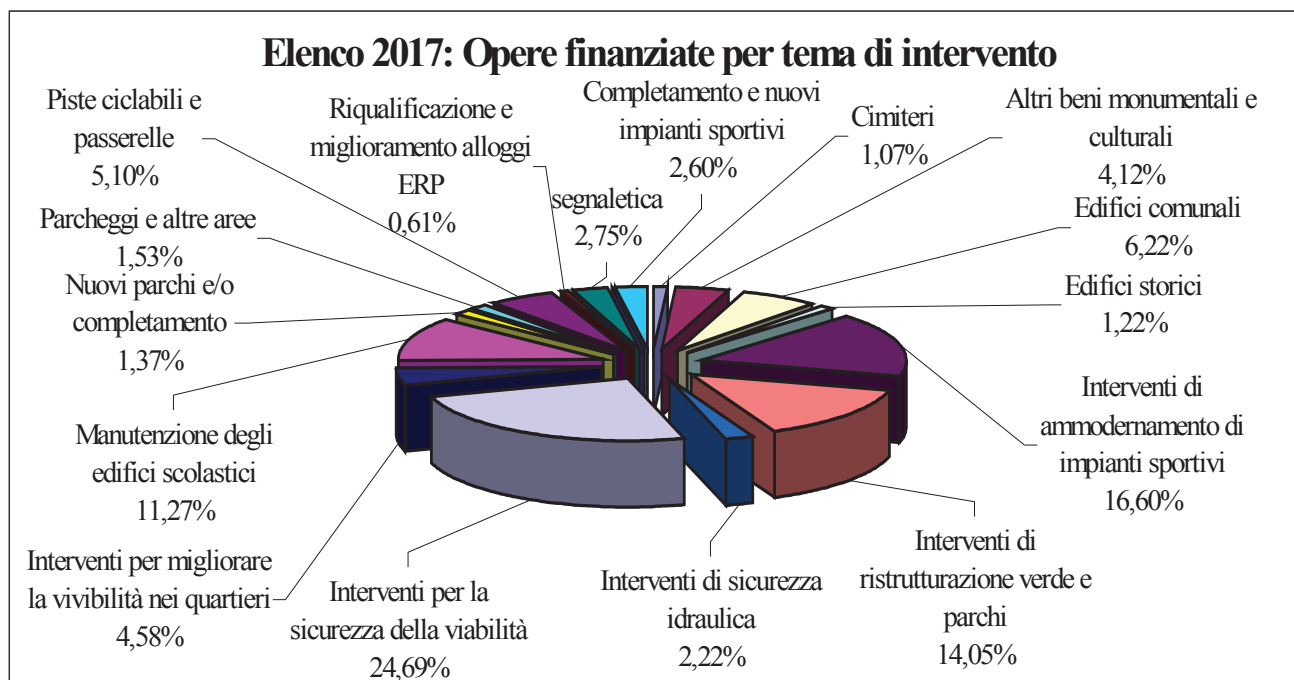
Struttura organizzativa	Importo	%
Edilizia pubblica e Impianti sportivi	15.817.400,00	48,30%
Opere infrastrutturali, Manutenzioni e Arredo Urbano	16.932.000,00	51,70%
Totale	32.749.400,00	100,00%

Opere 2017: finanziamento per Settore

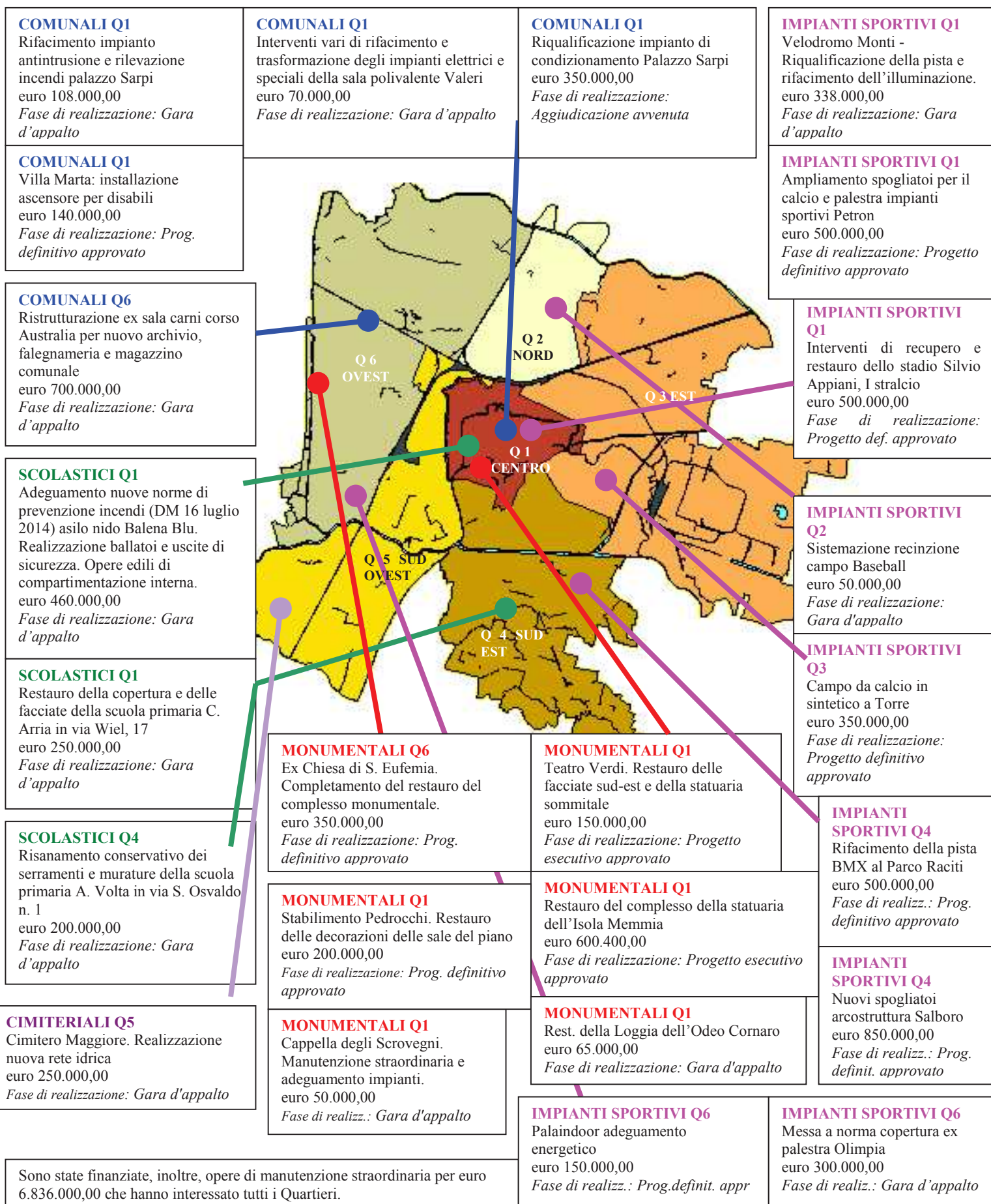


Nel corso del 2017 è stato realizzato in media 21,21% delle fasi in cui sono scomposte le opere.

Nel grafico che segue si può rilevare la distribuzione dell'ammontare delle opere finanziate in base all'ambito di intervento, in cui emerge che quasi il 25% ha riguardato la sicurezza della viabilità e per oltre il 16% gli interventi di ammodernamento degli impianti sportivi.

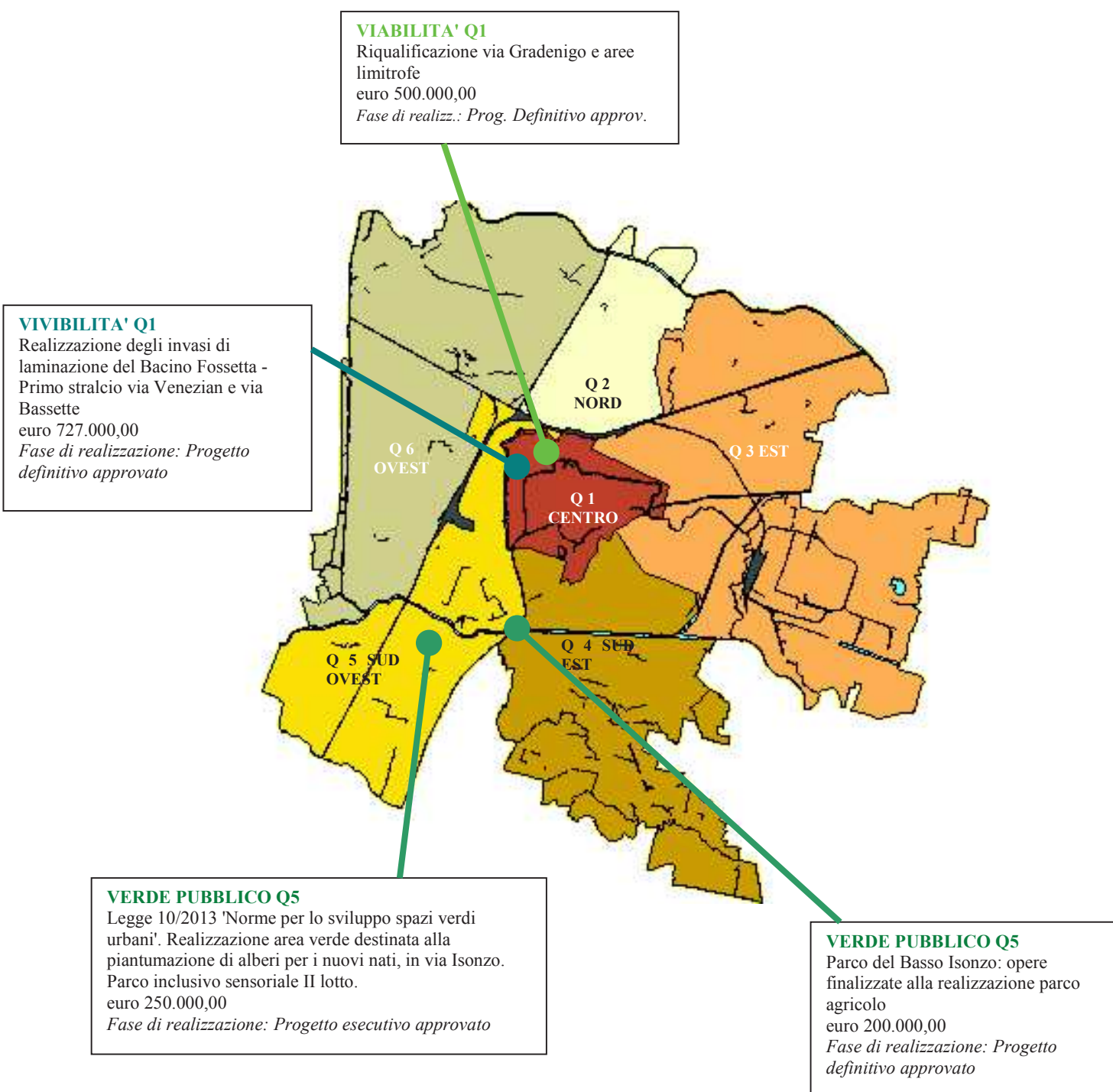


OPERE FINANZIATE NEL 2017 EDIFICI SCOLASTICI, MONUMENTALI, COMUNALI, CIMITERIALI E IMPIANTI SPORTIVI



OPERE FINANZIATE NEL 2017: VIABILITA' – VIVIBILITA' NEI QUARTIERI – VERDE PUBBLICO

Sono state finanziate, inoltre, opere di manutenzione straordinaria per euro 16.755.000,00 che hanno interessato tutti i Quartieri



Al di fuori delle opere programmate, inoltre, sono stati finanziati, utilizzando per lo più economie risultanti da lavori già conclusi, nuovi interventi resisi necessari in corso d'anno per i quali non vi è l'obbligo dell'inserimento nell'elenco annuale e per interventi urgenti, per un ammontare di € 833.068,37, così distribuiti fra i settori di intervento:

OPERE REALIZZATE DAI SETTORI TECNICI NON PREVISTE NELL'ELENCO ANNUALE 2017	
Edilizia pubblica ed impianti sportivi	742.333,37
Opere infrastrutturali, manutenzioni e arredo urbano	90.735,00
Totale complessivo	833.068,37

In dettaglio sono le seguenti opere:

OPERE INFRASTRUTTURALI, MANUTENZIONI E ARREDO URBANO		
<i>Descrizione</i>	<i>Importo</i>	<i>Stato di realizzo</i>
Intervento per la messa in sicurezza delle infrastrutture carrabili - Anno 2017	26.735,00	Gara d'appalto
Manutenzione straordinaria delle barriere fonoassorbenti nella tangenziale est	64.000,00	Progetto esecutivo approvato
Totale Opere infrastrutturali, Manutenzioni e Arredo Urbano	90.735,00	
EDILIZIA PUBBLICA ED IMPIANTI SPORTIVI		
Intervento in Prato della Valle per la pulizia del fondale della canaletta e propedeutiche alle indagini archeologiche dei resti del teatro Zairo	99.500,80	Lavori ultimati
Lavori di messa in sicurezza del fabbricato denominato "la casa medievale" posto all'angolo tra via S.Lucia e via Boccalerie	16.661,89	Lavori in corso
Lavori di somma urgenza per la messa in sicurezza dei soffitti della scuola infanzia Peter Pan e di due aule del nido integrato Colibrì	67.017,16	Collaudo
Lavori di somma urgenza per la messa in sicurezza dei soffitti del piano terra della scuola infanzia S. Osvaldo. Opere edili.	63.377,10	Collaudo
Restauro conservativo della statua della "Vecchia Padova" ubicata nel cortile di Palazzo Moroni	2.801,90	Collaudo
Lavori di restauro conservativo della fontanella del mercato di Piazza delle Erbe	3.903,61	Collaudo
Manutenzione straordinaria del giardino di cristallo presso il Parco Europa	16.828,68	Collaudo
Realizzazione di pensilina presso gli ingressi di Palazzo Gozzi.	12.810,00	Collaudo

<i>Descrizione</i>	<i>Importo</i>	<i>Stato di realizzo</i>
Adeguamento norme prevenzione incendi sede protezione civile in corso Australia.	2.859,68	Collaudo
Manutenzione straordinaria degli ascensori di Palazzo Gozzi e Casa Michelino.	20.918,72	Collaudo
Adeguamento del pavimento dell'ufficio dell'ultimo piano del settore Risorse Finanziarie presso Palazzo Moroni	20.252,00	Contratto sottoscritto
Opere di manutenzione straordinaria edile nella nuova sede della Polizia locale di via Tiziano Aspetti n. 235/237	4.270,00	Collaudo
Intervento di bonifica di frammenti di lastre in cemento amianto presso scuola primaria G. Gozzi di via Montanari.	16.311,40	Lavori ultimati
Messa in sicurezza solaio aule mensa piano terra Scuola Primaria Valeri di Via Montesanto	7.076,00	Collaudo
Realizzazione e installazione n° 2 corrimani presso la nuova Biblioteca, sede di quartiere in via dal Piaz, scala esterna	707,60	Collaudo
Restauro del meccanismo dell'Orologio di Palazzo della Ragione.	5.917,00	Lavori in corso
Manutenzione straordinaria immobili comunali ed edifici scolastici – opere da idraulico.	24.400,00	Lavori ultimati
Manutenzione straordinaria impianto ascensore installato presso il centro culturale San Gaetano	4.596,96	Collaudo
Manutenzione straordinaria immobili comunali ed edifici scolastici – opere da falegname	24.800,00	Collaudo
Centro diurno per anziani e biblioteca civica di via Duprè. Opere elettriche di completamento	9.282,98	Collaudo
Demolizione fabbricato ex AVIS sito in via Trieste.	45.000,00	Contratto sottoscritto
Complesso scolastico di via Calabresi. Integrazione gruppo antincendio	2.879,20	Collaudo
Manutenzione straordinaria edifici comunali – opere da pittore e cartongessista	10.650,60	Collaudo
Musei Civici Eremitani: manutenzione straordinaria n° 2 elevatori	5.400,80	Aggiudicazione avvenuta
Alloggi ERP di via Cavalieri 5 e 7. Completamento recinzione	15.210,87	Contratto sottoscritto
Interventi di ripristino e manutenzione di n° 1 apparecchio elevatore	22.803,54	Lavori in corso
Nuova sede protezione civile di via Tassinari: manutenzione serramenti	1.439,60	Lavori in corso
Fornitura e installazione di allacciamenti elettrici provvisori per manifestazione presso il Castello Carrarese	1.220,00	Collaudo
Adeguamento normativo Impianti Sportivi - Lavori da idraulico	15.368,45	Collaudo
Sostituzione del servoscale a servizio della Sala Caduti di Nassiriya	11.247,47	Lavori in corso
Realizzazione di nuova segnaletica turistica/monumentale nell'ambito della valorizzazione della Urbs Picta	60.000,00	Progetto definitivo approvato

<i>Descrizione</i>	<i>Importo</i>	<i>Stato di realizzo</i>
Manutenzione straordinaria edifici vari	78.400,00	Lavori in corso
Lavori di somma urgenza per la messa in sicurezza delle palazzine di Piazzale Boschetti	48.419,36	Lavori in corso
Totale Opere infrastrutturali, Manutenzioni e Arredo Urbano	742.333,37	
Totale complessivo	833.068,37	

Sezione seconda: **RISORSE FINANZIARIE**

Il Commissario Straordinario nella competenza del Consiglio Comunale, con atto n. 8 del 28/02/2017, ha approvato il Bilancio di Previsione 2017 -2019 e nella competenza della Giunta Comunale, con delibera n. 63 del 03/03/2017, ha approvato il Piano Esecutivo di Gestione per il triennio 2017 - 2019, assegnando risorse ed obiettivi ai responsabili delle strutture.

Durante il 2017, in occasione dell'approvazione del Documento Unico di Programmazione 2018-2020, è stato effettuato lo stato di attuazione dei programmi, focalizzando l'attenzione sul grado di utilizzo delle risorse alla data del 18/6/2017.

Il Settore Programmazione Controllo e Statistica ha effettuato il monitoraggio della capacità gestionale attraverso la predisposizione di reports infra annuali, con cadenza mensile, contenenti la previsione iniziale ed assestata, gli impegni e gli accertamenti, i pagamenti e le riscossioni.

I risultati dell'analisi sono stati pubblicati anche nell'intranet aziendale ed inviati a ciascun Capo Settore.

Nelle successive tabelle vengono rappresentati, in forma sintetica, gli esiti del monitoraggio mensile, suddivisi tra entrate e spese di competenza del 2017 e tra parte corrente e parte per investimenti.

In particolare, vengono evidenziati accertamenti e riscossioni per l'entrata, impegni e pagamenti per la spesa, riferiti alla sola competenza 2017. Pertanto, nella parte spesa è esclusa la quota afferente al Fondo Pluriennale Vincolato anni successivi, mentre nella parte entrata sono esclusi gli importi relativi al Fondo Pluriennale Vincolato dell'anno in corso.

ENTRATE CORRENTI COMPETENZA 2017 - report mensili

	Accertato	Riscosso
al 31/03	22.161.392,37	15.265.365,94
Al 30/04	28.342.557,50	20.554.591,76
al 31/05	43.844.391,77	37.259.052,21
al 30/06	62.973.891,70	43.209.269,04
al 31/07	114.717.257,28	94.493.124,10
al 31/08	134.793.947,12	121.048.786,96
al 30/09	146.687.726,69	128.934.422,77
al 31/10	154.747.820,73	138.922.233,51
al 30/11	171.002.576,58	152.677.770,91
al 31/12	267.868.146,95	200.706.426,43

ENTRATE DA INVESTIMENTI COMPETENZA 2017 - report mensili

	Accertato	Riscosso
al 31/03	1.672.213,67	1.348.985,98
al 30/04	2.130.912,81	1.816.839,33
al 31/05	2.542.451,91	2.213.216,03
al 30/06	29.965.375,33	3.884.195,38
al 31/07	30.449.298,65	27.972.239,84
al 31/08	31.546.068,30	28.585.864,14
al 30/09	32.780.442,35	29.629.344,90
al 31/10	33.689.649,39	30.330.743,65
al 30/11	35.379.512,89	32.110.125,69
al 31/12	41.061.116,45	38.273.385,77

SPESE CORRENTI COMPETENZA 2017 - report mensili

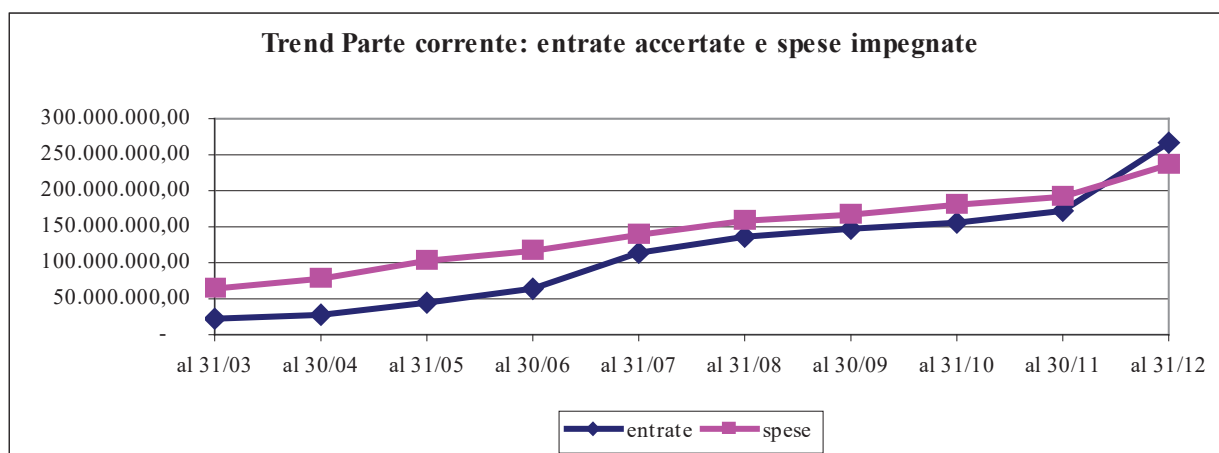
	Impegnato	Pagato
al 31/03	63.935.658,09	14.699.168,72
al 30/04	79.106.268,36	25.588.149,71
al 31/05	103.566.033,56	43.269.875,29
al 30/06	117.086.761,70	65.418.224,77
al 31/07	138.713.852,47	89.599.380,31
al 31/08	157.968.813,03	100.292.627,72
al 30/09	166.405.613,69	121.051.434,35
al 31/10	179.551.466,48	134.936.960,97
al 30/11	192.894.618,29	150.505.816,08
al 31/12	237.067.897,90	185.712.578,09

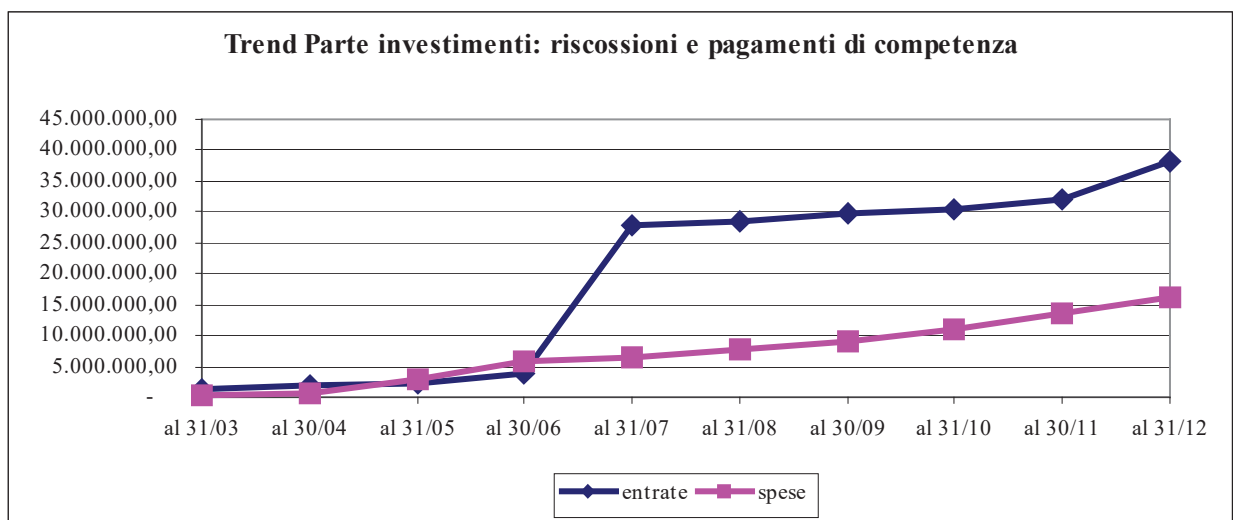
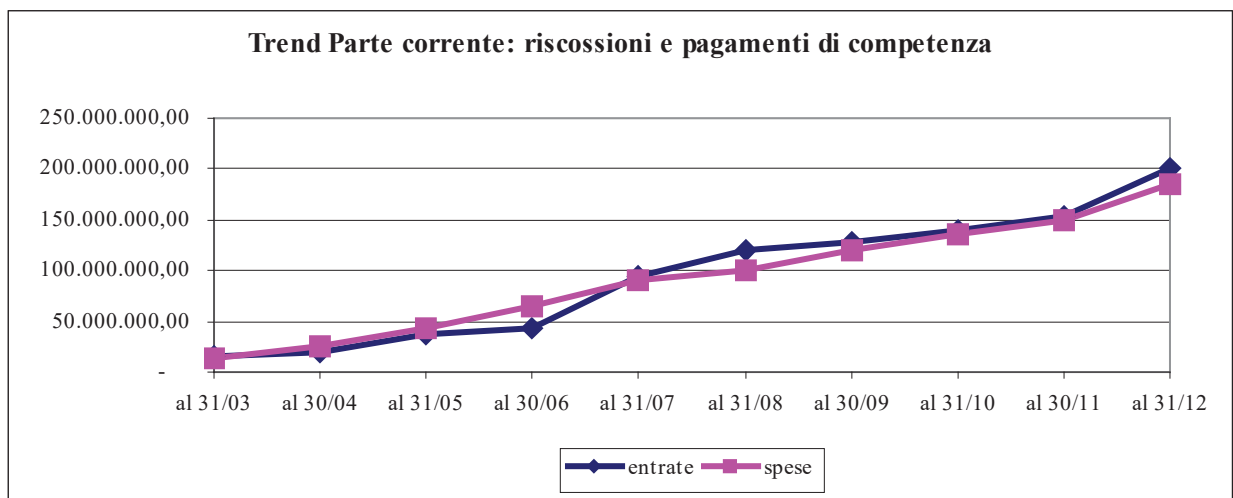
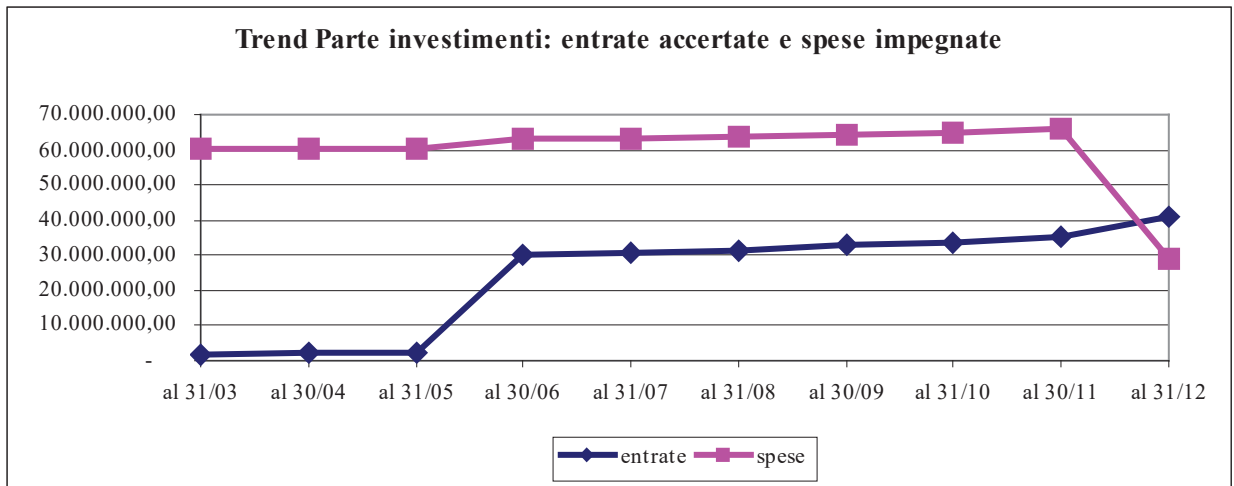
Per quanto riguarda le spese di investimento, si fa presente che il totale delle somme impegnate diminuisce nel mese di dicembre per effetto dell'applicazione del principio cardine del nuovo sistema contabile armonizzato, ossia della "competenza finanziaria potenziata", per il quale l'imputazione degli impegni deve avvenire nell'esercizio finanziario in cui le somme sono esigibili. Gli importi in diminuzione, pertanto, sono stati imputati al 2018 e successivi, sulla base di cronoprogrammi, attraverso il fondo pluriennale vincolato.

SPESE PER INVESTIMENTI COMPETENZA 2017 - report mensili

	Impegnato	Pagato
al 31/03	60.088.023,92	357.347,79
al 30/04	60.428.172,06	596.440,26
al 31/05	60.539.014,39	2.803.286,58
al 30/06	63.162.734,06	5.778.503,92
al 31/07	63.218.910,43	6.395.791,13
al 31/08	63.893.376,20	7.655.780,28
al 30/09	64.113.575,51	9.083.821,65
al 31/10	64.608.703,25	11.102.093,88
al 30/11	65.772.858,10	13.708.016,54
al 31/12	28.885.366,08	16.048.638,90

I grafici successivi rappresentano i dati esposti in precedenza.



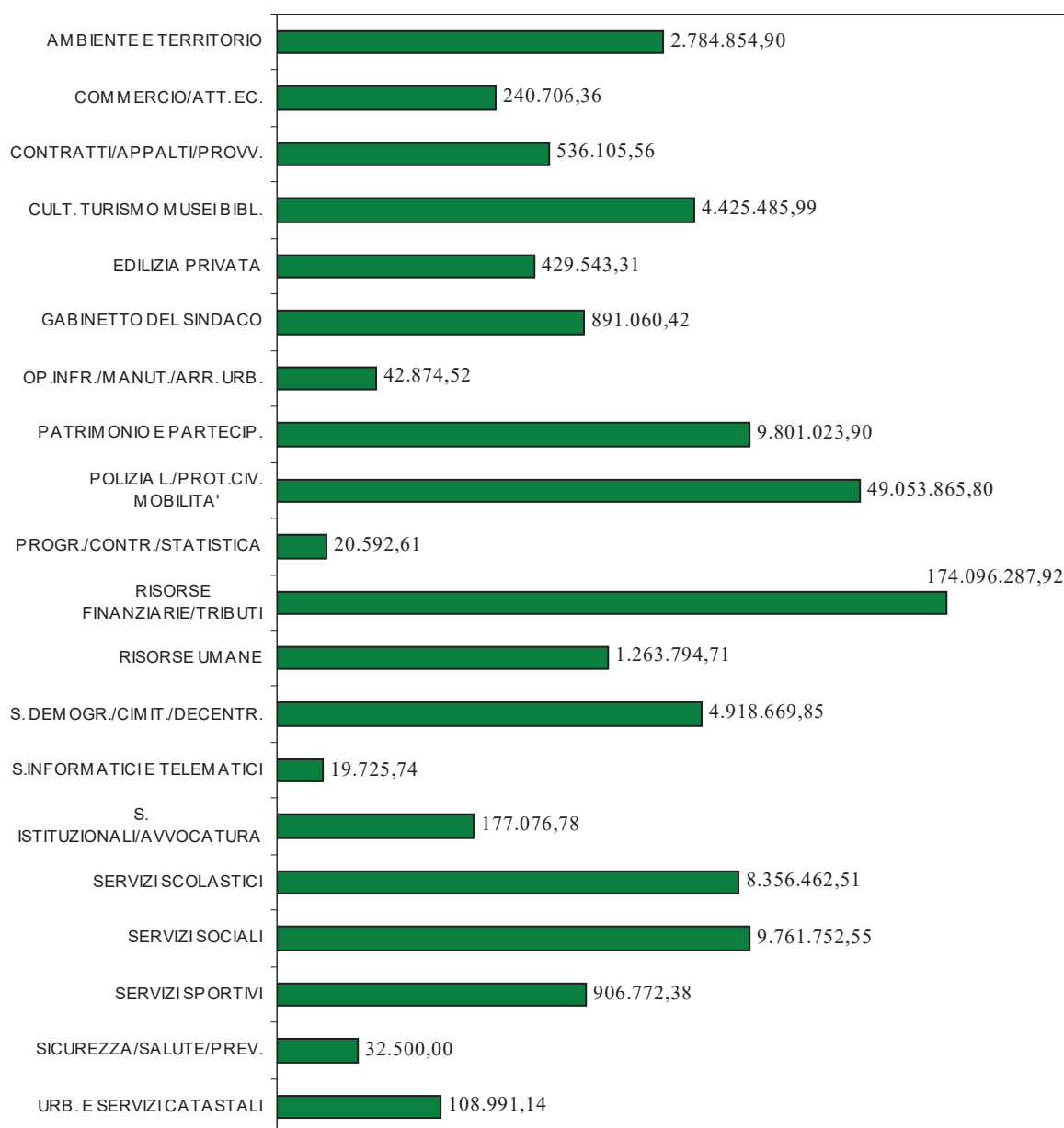


I grafici che seguono evidenziano l'ammontare delle spese impegnate e delle entrate accertate suddiviso per singolo Settore.

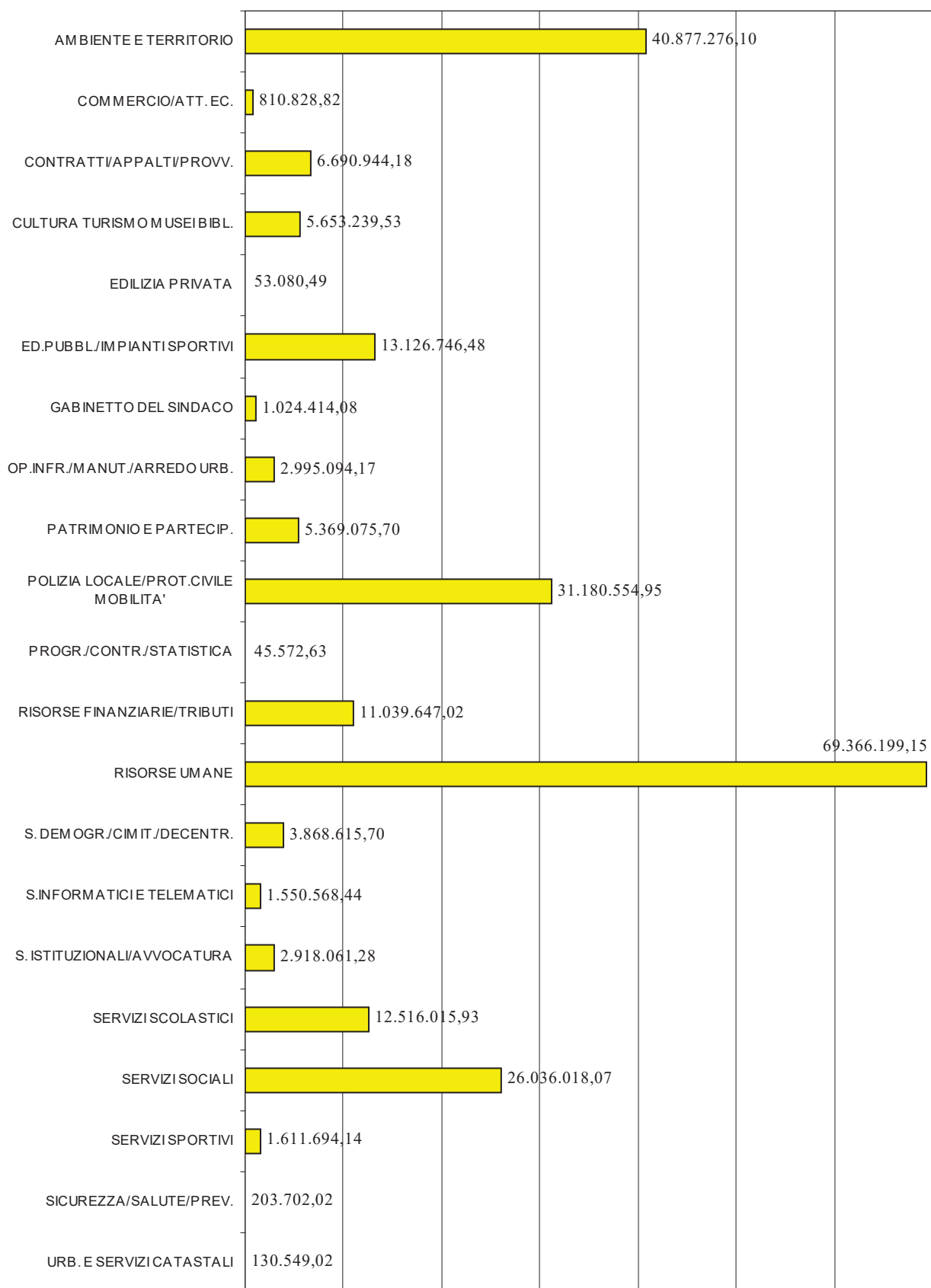
Per le entrate correnti il Settore Risorse Finanziarie e Tributi ne accerta circa il 65%, per la maggior parte derivanti dalla gestione dei tributi. Per le spese hanno rilievo il Settore Risorse Umane per la spesa del personale ed il Settore Ambiente e Territorio per la spesa, vincolata alla relativa entrata, di smaltimento rifiuti.

Relativamente alla parte in conto investimenti, le entrate derivano soprattutto dalla riduzione di attività finanziarie, da parte del Settore Patrimonio e Partecipazioni, mentre la spesa è destinata in via principale ai settori tecnici per la realizzazione delle opere pubbliche.

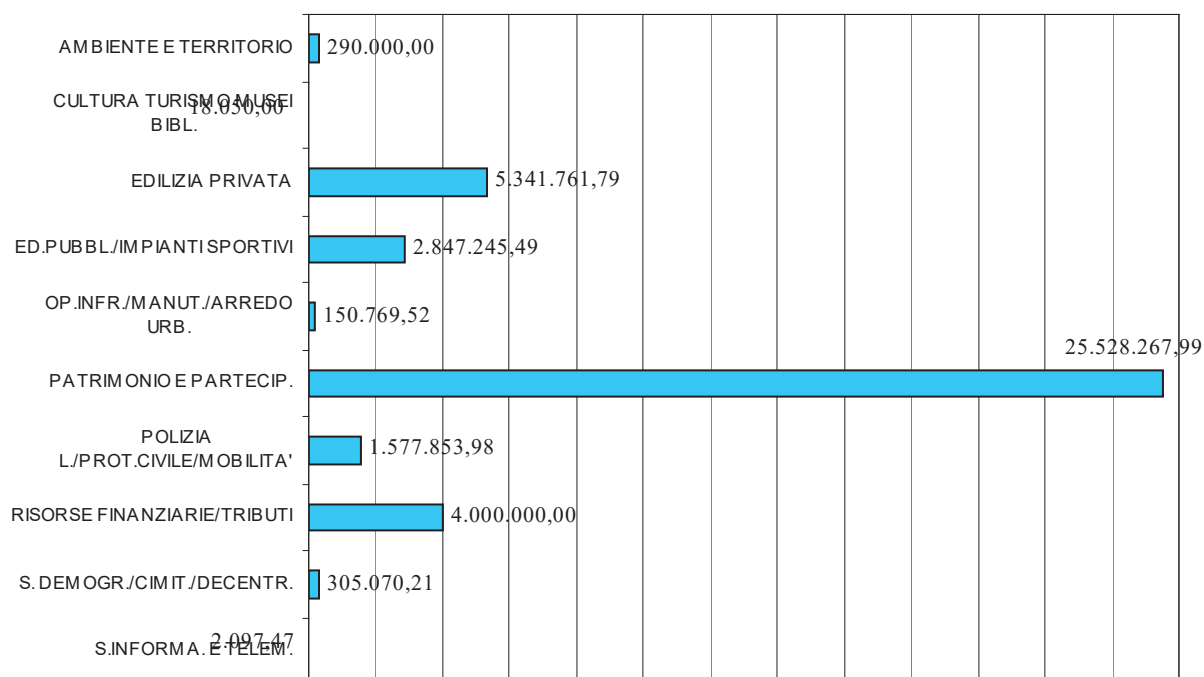
Entrate correnti accertate al 31/12/2017 per settore



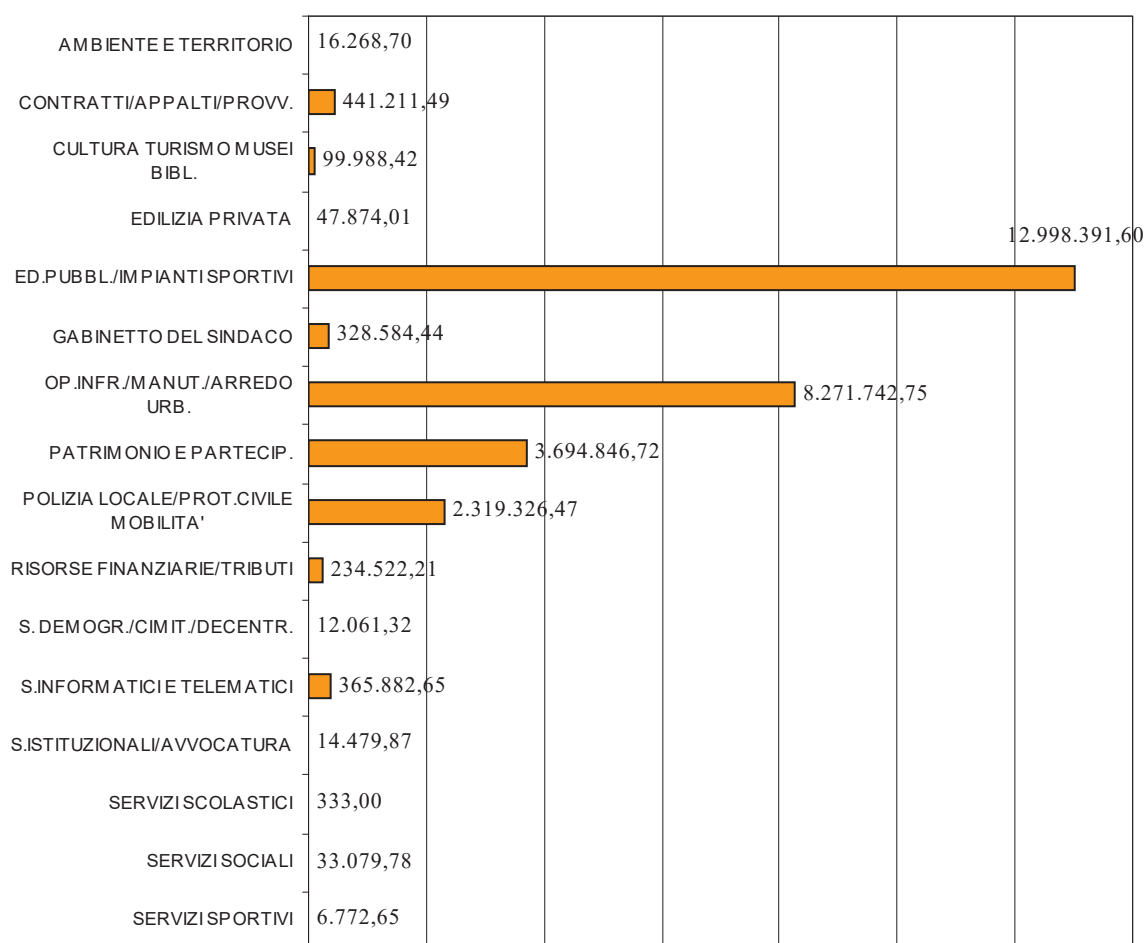
Spese correnti impegnate al 31/12/2017 per settore



Entrate conto investimenti accertate al 31/12/2017 per settore

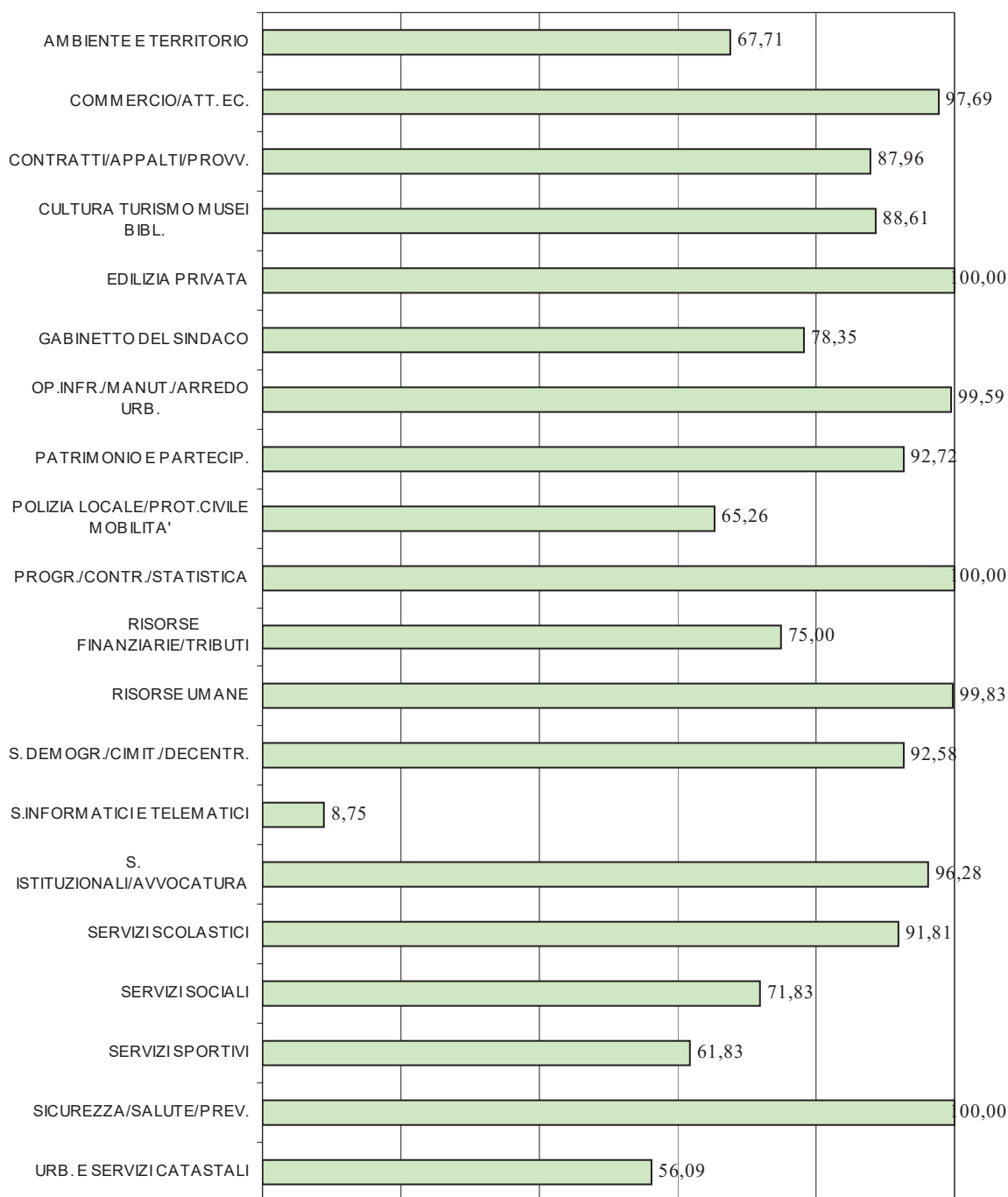


Spese conto investimenti impegnate al 31/12/2017 per settore

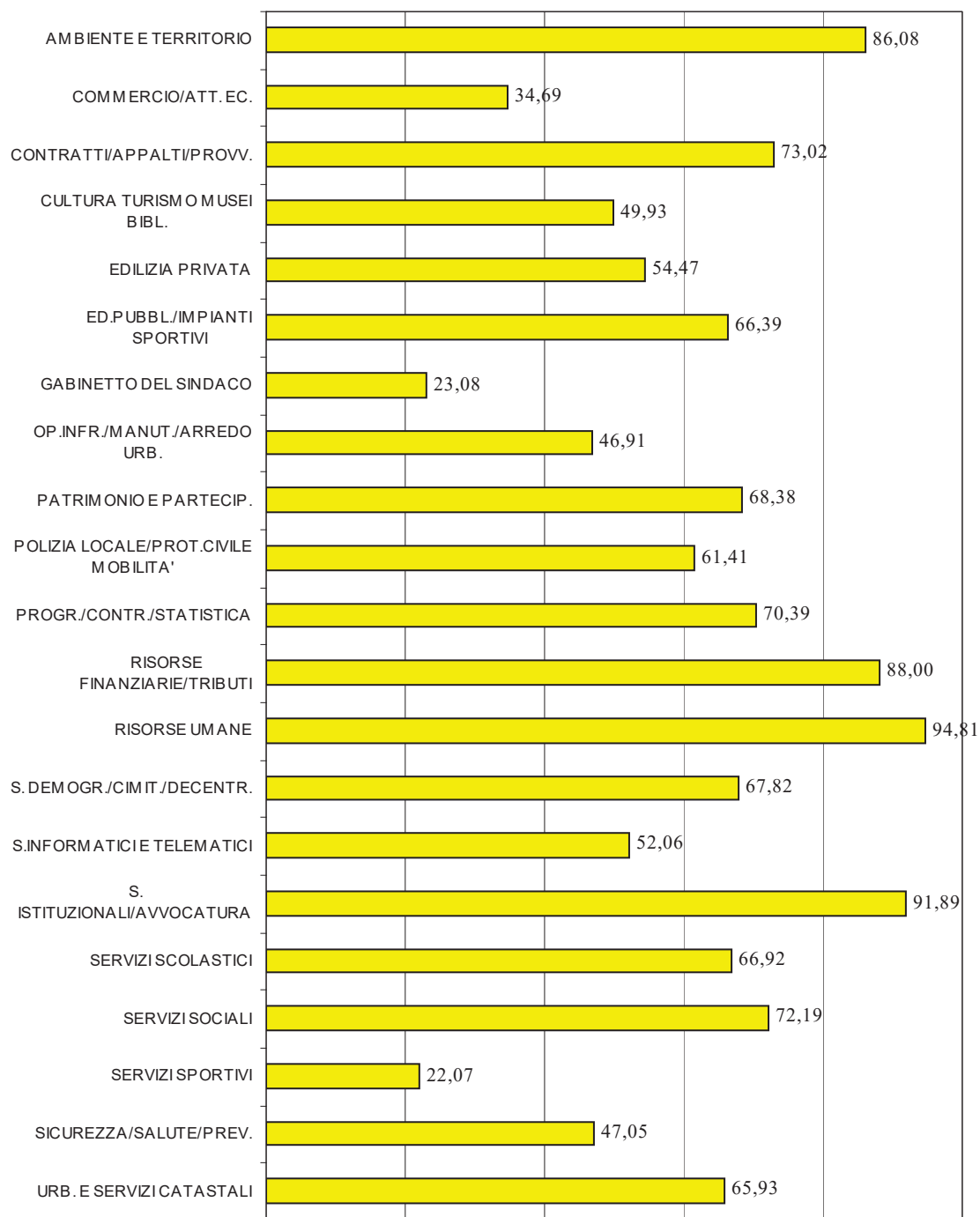


I grafici successivi riportano i dati finali del monitoraggio per Settore della velocità di riscossione delle entrate e del pagamento delle spese, relativamente alla parte corrente di competenza. Le diversità tra i settori sono determinate dalla specificità dei singoli servizi gestiti. A livello generale di Ente, le entrate correnti 2017 risultano incassate per circa il 75%, mentre le spese correnti risultano pagate per il 78%.

Velocità di riscossione delle entrate correnti al 31/12/2017 per settore



Velocità dei pagamenti delle spese correnti al 31/12/2017 per settore



Sezione terza:

MONITORAGGIO DEGLI ACQUISTI DI BENI E SERVIZI

Gli Enti locali, per l'acquisizione di beni e servizi, sono soggetti a molteplici norme che nel tempo hanno disciplinato in modo sempre più puntuale la materia degli acquisti.

In particolare, negli ultimi anni, il decreto legge 95/2012 sulla "spending review" ha rafforzato il sistema di acquisizione di beni e servizi mediante le convenzioni Consip (disciplinato dalla legge n. 488/1999 e dalla legge n. 296/2006), nonché mediante il ricorso al Mercato Elettronico delle Pubbliche Amministrazioni (MEPA).

Quest'ultima modalità è stata configurata come obbligatoria per l'acquisto di beni e servizi di valore inferiore alla soglia comunitaria.

La legge n. 135/2012 di conversione del predetto decreto, inoltre, ha potenziato il sistema delle convenzioni Consip, stabilendo obblighi specifici di utilizzo da parte degli enti locali per alcune categorie merceologiche, quali la fornitura di energia elettrica, gas, carburanti rete e carburanti extra rete, combustibili per riscaldamento, telefonia fissa e mobile.

La suddetta norma ha anche previsto una regolazione dettagliata del diritto di recesso in caso di sopravvenienza di convenzioni più vantaggiose.

Infine, è stato adottato il decreto legislativo n. 50 del 18 aprile 2016, che, in attuazione delle direttive 2014/23/UE, 2014/24/UE e 2014/25/UE, regola l'aggiudicazione dei contratti di concessione, gli appalti pubblici e riordina la disciplina vigente in materia di contratti pubblici relativi a lavori, servizi e forniture.

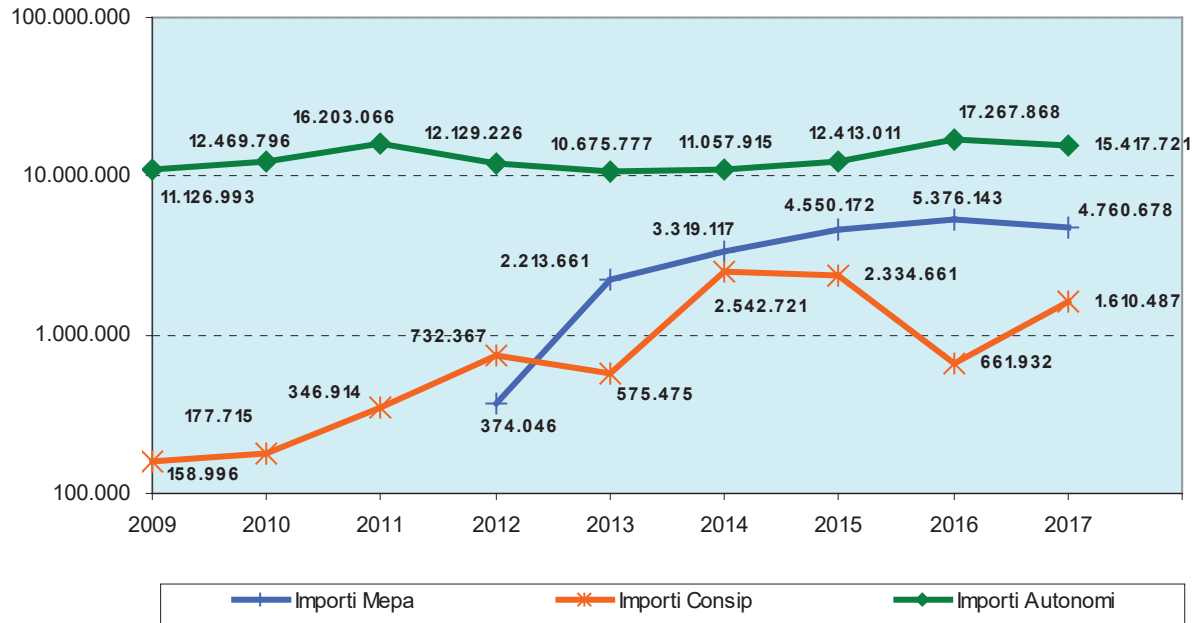
Di seguito si rappresentano i risultati derivanti dal monitoraggio effettuato dalla struttura preposta al Controllo di Gestione del Comune di Padova sui provvedimenti trasmessi dalle strutture dell'Ente relativamente agli acquisti di beni e servizi.

L'analisi si è svolta complessivamente su n.1.049 determinazioni sottoposte al controllo da parte dei Settori dell'Ente, per un ammontare di spesa di € 21.788.885,62, comprendente sia acquisti effettuati in maniera autonoma, sia attraverso convenzioni Consip o rivolgendosi al MEPA.

In alcuni casi la stessa determinazione ha compreso sia acquisti effettuati in modo autonomo che mediante il ricorso al MEPA o CONSIP.

Di seguito si evidenzia l'andamento degli acquisti tramite Consip, MEPA e in modo autonomo effettuati in ciascuno degli anni dal 2009 al 2017. Le analisi sono rappresentate per Settore.

Trend Acquisti Autonomi, Consip e MEPA



ACQUISTO BENI E SERVIZI IN CONVENZIONE CONSIP

Nel 2017, i Settori che hanno potuto usufruire di convenzioni Consip sono stati: Contratti Appalti e Provveditorato, Polizia Locale, Protezione Civile e Mobilità, Risorse Umane e Servizi Informatici e Telematici, per un importo complessivo di € 1.610.486,87, di cui € 803.550,30 imputati agli anni successivi, corrispondente a n. 25 determinazioni e per l'acquisto dei seguenti beni e servizi:

Autoveicoli e Autocarri

Nel 2017 si è proceduto all'acquisto di:

- n. 4 Fiat Panda e n. 1 Fiat Punto convertite in autocarri N1 destinati alla manutenzione stradale;
- n. 2 Fiat Panda convertite in autocarri N1 da assegnare ai tecnici del Settore Edilizia Pubblica;
- n. 6 Fiat Panda destinati in condivisione a vari Settori comunali;
- n. 1 Fiat Qubo a metano convertita in autocarro N1 per il Servizio Manutenzioni Verde Pubblico;
- n. 3 Fiat Panda da destinare al Servizio Notificazioni;
- n. 2 Fiat Panda da destinare al Settore Servizi Sociali;
- n. 1 autocarro Dacia Dokker Laurete e n. 1 autocarro Dacia Dokker Laurete per il magazzino Manutenzioni e Strade di Corso Australia;
- n. 2 autocarri, Dacia Dokker van e Renault Cangoo Express Compact, per il Servizio Manutenzioni;

Tutti i veicoli sono stati acquistati aderendo alla convenzione "Autoveicoli in acquisto 8". La struttura acquirente ha dichiarato il rispetto dei limiti relativi alla spesa per autovetture previsti dall'art. 15, comma 1, del D.L. 66 del 22/4/2014, convertito in legge 89 del 23/6/2014.

L'importo complessivamente impegnato è di € 202.504,45.

Buoni pasto

L'Ente si avvale del servizio sostitutivo di mensa diffusa a mezzo buono pasto elettronico ma, per esigenze varie connesse a specifici servizi svolti dal personale dipendente, ha anche la necessità di procedere all'acquisto, in via residuale, di buoni pasto cartacei. Si è aderito pertanto alla convenzione "Buoni pasto 7" per la fornitura del servizio sostitutivo di mensa mediante buoni pasto cartacei.

L'importo impegnato è di € 13.270,40.

Arredi

Sono stati acquistati, in adesione alla convenzione "Arredi per ufficio 6", n. 59 scaffali a 4 ripiani per soddisfare le numerose richieste di scaffalature.

L'importo impegnato è di € 11.809,76.

Sistema di videosorveglianza cittadina

Il Comune di Padova ha in dotazione un sistema di videosorveglianza cittadina denominato "Padova Città Sicura", costituito da 200 siti di ripresa dislocati in vari punti del territorio comunale, che permette, attraverso un'infrastruttura di connettività, di trasmettere e rendere visualizzabili agli operatori di Polizia Locale, nonché a quelli della Polizia di Stato, Carabinieri e Guardia di Finanza, gli eventi che succedono nelle diverse aree della città, consentendone quindi il controllo a distanza e in tempo reale. Le telecamere che costituiscono detto sistema sono state installate a partire dall'anno 2003 e spesso necessitano di sostituzione in quanto non più

riparabili. Si è provveduto quindi all'acquisto di n. 40 telecamere aderendo alla convenzione Consip "Sistemi di videosorveglianza e servizi connessi".

L'importo impegnato è di € 24.131,60.

Carburante

Il Comune di Padova ha aderito alla convenzione Consip "Carburante rete – fuel card 6", per la fornitura di carburante per autotrazione (benzina, gasolio e GPL, escluso metano) per i veicoli dell'autoparco comunale, mediante tessere di plastica dotate di banda magnetica con codice segreto (PIN) da utilizzare presso i distributori appositamente abilitati. Poiché tale modalità è utilizzabile solamente per i mezzi targati, si è aderito ad un'altra convenzione Consip "Carburante rete – buoni acquisto 6", per il rifornimento di carburante per i mezzi non targati, quali cisterne, tosaerba, ecc, da utilizzare presso distributori appositamente abilitati.

L'importo impegnato è di € 232.000,00, di cui € 160.000,00 imputati ad esercizi futuri.

Server

la pianificazione dello sviluppo di nuove applicazioni informatiche e servizi on-line, comporta la necessità di aumentare la capacità di elaborazione e memorizzazione, messa a disposizione dei sistemi quali server e quindi è emersa la necessità di acquisire nuovi apparati per ospitare sistemi di virtualizzazione di server applicativi. Nell'infrastruttura informatica dell'Ente sono installati dal 2008 una decina di server ormai obsoleti, non più adeguati ad ospitare applicazioni, che richiedono prestazioni superiori e quindi è stato necessario provvedere gradualmente alla loro sostituzione. Si sono pertanto acquistati n. 6 server Dell EMC Poweredge R730 tramite convenzione Consip "Tecnologie server 1".

L'importo impegnato è di €. 52.857,72.

Servizi di gestione e manutenzione di sistemi IP e postazioni di lavoro

Il Comune di Padova ha aderito alla Convenzione CONSIP "Servizi di gestione e Manutenzione di sistemi IP e PDL" per garantire l'alto livello di efficienza della rete e di gestione della complessità e numerosità delle apparecchiature della struttura telefonica dell'Ente, composta da una rete privata principale che serve la maggior parte degli uffici comunali e da singoli centralini telefonici o linee telefoniche dedicate per le altre sedi comunali e scuole di competenza. L'importo impegnato è di € 350.513,22 di cui € 280.410,58 imputati ad esercizi futuri.

Centrali telefoniche

Con la deliberazione di Giunta Comunale n. 2017/0588 del 12/12/2017 è stato approvato il "Progetto di aggiornamento infrastruttura telefonica PBX" e si è stabilito di procedere all'acquisizione delle componenti necessarie per tale realizzazione. Nel portale CONSIP è attivo l'Accordo Quadro (AQ) "Centrali Telefoniche 7" che soddisfa le esigenze dell'Amministrazione e si è provveduto quindi a stipulare apposito contratto con la società Fastweb SPA.

L'importo impegnato è di € 89.719,91, di cui € 9.459,91 imputati ad esercizi futuri.

Servizio pubblico di connettività SPC2

Nel corso del 2017 si è aderito al "servizio pubblico di connettività SPC2" pubblicato da Consip d'intesa con l'Agid "Agenzia per l'Italia Digitale". Come riportato nel D.Lgs. n. 82/2005 e successive modifiche, infatti, il sistema pubblico di connettività e cooperazione (SPC) è l'insieme di infrastrutture tecnologiche e di regole tecniche che assicura l'interoperabilità fra i sistemi operativi delle pubbliche amministrazioni, permette il coordinamento informativo e

informatico dei dati fra le amministrazioni centrali, regionali e locali e fra queste e i sistemi dell'Unione europea ed è aperto all'adesione da parte dei gestori di servizi pubblici e dei soggetti privati. Il SPC garantisce la sicurezza e la riservatezza delle informazioni, nonché la salvaguardia e l'autonomia del patrimonio informativo di ciascun soggetto aderente.

L'importo impegnato è di € 112.495,81 imputati ad esercizi futuri.

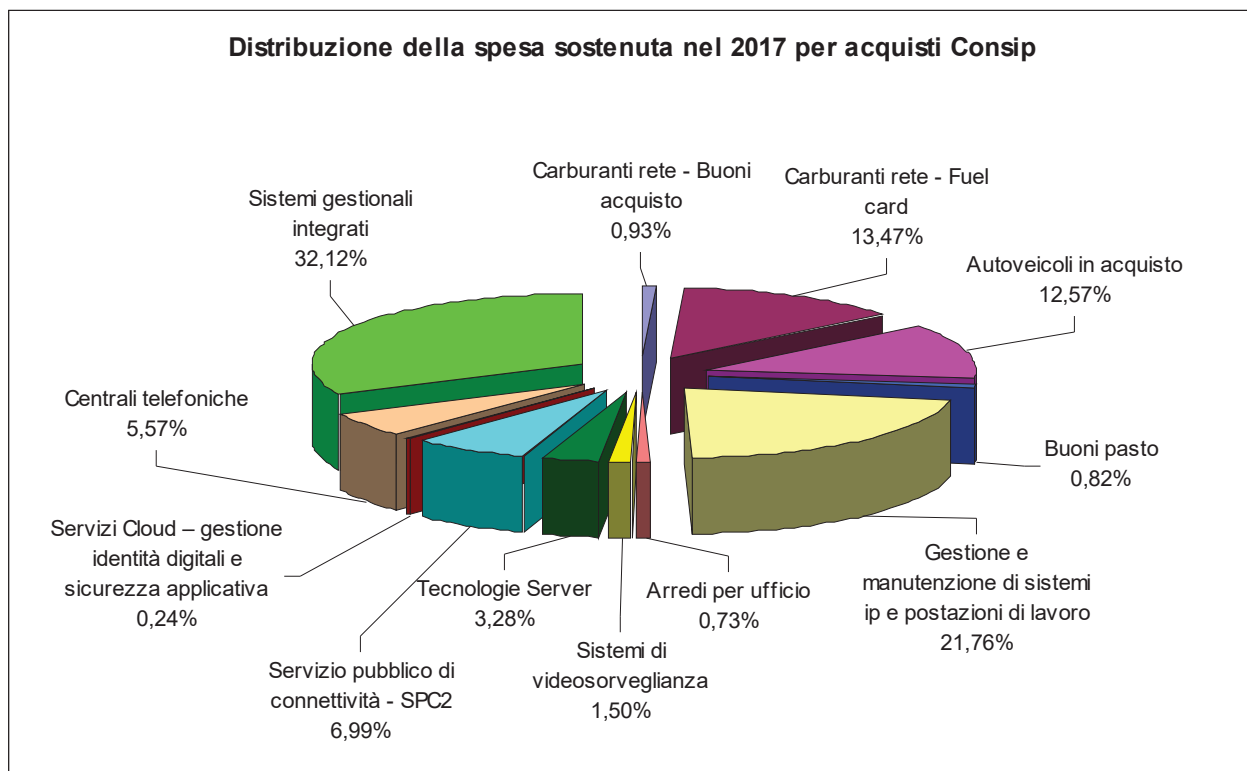
Il Comune ha inoltre aderito, sempre nell'ambito SPC, all'iniziativa Consip contratto quadro "Sistemi gestionali integrati" che comprende servizi di sviluppo e gestione in tema di "Sistemi ERP, gestione dei procedimenti amministrativi, supporto alla semplificazione dei processi".

L'importo impegnato è di € 517.280,00, di cui € 237.280,00 imputati ad esercizi futuri.

Servizio "Vulnerability assessment" valutazione della vulnerabilità.

La sicurezza informatica è una priorità per ogni organizzazione complessa come gli Enti della Pubblica Amministrazione, dato lo scenario di rischio complessivamente elevato, aggravato dall'obsolescenza accelerata delle tecnologie e dal panorama delle minacce informatiche in costante evoluzione. Il Comune di Padova ha aderito pertanto all'iniziativa Consip Contratto Quadro – servizi Cloud – di gestione delle identità digitali e sicurezza applicativa ed ha quindi stipulato apposito contratto per l'acquisizione del servizio "Vulnerability assessment" per un totale di 50 indirizzi PI.

L'importo impegnato è di € 3.904,00, imputati ad esercizi futuri.



ANNO	ACQUISTI CONSIP: ANNI 2009/2017
2009	carburanti per i mezzi dell'Autoparco comunale Materiale informatico adesione alla convenzione “ Telefonia mobile 4 ” limitatamente ai servizi “Dati” adesione alla convenzione “ Energia elettrica 6 ”
2010	carburanti per i mezzi dell'Autoparco comunale Materiale informatico adesione alla convenzione “ Telefonia mobile 4 ” limitatamente ai servizi “Dati” adesione alla convenzione “ servizi di telefonia fissa e connettività IP ” per il 72% di linee adesione alla convenzione “ Energia elettrica 7 ”
2011	carburanti per i mezzi dell'Autoparco comunale Materiale informatico adesione alla convenzione “ Telefonia mobile 5 ” limitatamente ai servizi “Dati” adesione alla convenzione “ servizi di telefonia fissa e connettività IP 4 ” adesione alla convenzione “ Energia elettrica 7 e 8 ” arredi per ufficio
2012	carburanti per i mezzi dell'Autoparco comunale adesione alla convenzione “ gas naturale 5 ” materiale informatico “ server 7 ” adesione alla convenzione “ servizi di telefonia fissa e connettività IP 4 ” adesione alla convenzione “ centrali telefoniche 5 ” arredi per ufficio
2013	carburanti per i mezzi dell'Autoparco comunale adesione alla convenzione “ gas naturale 6 ” materiale informatico “ server 8 ” materiale informatico “ PC Desktop 12 ” proroga adesione alla convenzione “ telefonia mobile 5 ” adesione alla convenzione “ reti locali 4 ”
2014	adesione a convenzione “ Energia elettrica 11 e 12 ” adesione a convenzione “ Autoveicoli in acquisto 7 ” adesione a convenzione “ Gas Naturale 7 ” adesione a convenzione “ Carburante rete fuel card 5 ” adesione a convenzione “ Carburante rete buoni acquisto 6 ” adesione a convenzione “ Buoni pasto 6 ” adesione a convenzione “ Server 9 ” adesione a convenzione “ Stampanti 13 ” adesione a convenzione “ Telefonia mobile 5 ” adesione a convenzione “ Telefonia fissa connettività IP 4 ” adesione a convenzione “ PC desktop 12 ” adesione a convenzione “ Servizi di pulizia ed altri servizi per le scuole ed i centri di formazione ”
2015	adesione a convenzione “ Energia elettrica 13 ” adesione a convenzione “ Autoveicoli in acquisto 7 ” adesione a convenzione “ Gas Naturale 8 ” adesione a convenzione “ Carburante rete fuel card 5 ” adesione a convenzione “ Carburante rete fuel card 6 ” adesione a convenzione “ Carburante rete buoni acquisto 6 ”

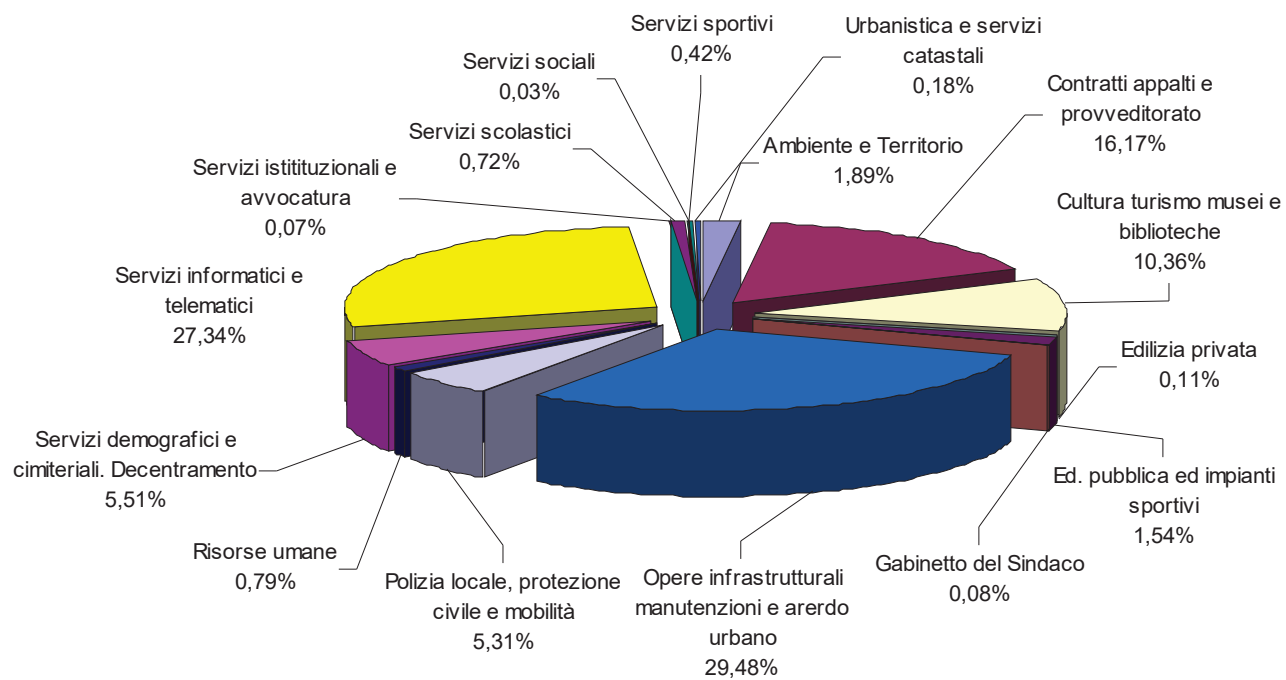
	<p>adesione a convenzione “ Buoni pasto cartacei”</p> <p>adesione a convenzione “Server 9-10 ”</p> <p>adesione a convenzione “Centrali telefoniche 5 ”</p> <p>adesione a convenzione “Telefonia mobile 5- 6”</p> <p>adesione a convenzione “Telefonia fissa connettività IP 4”</p> <p>adesione a convenzione “PC desktop 13-14”</p> <p>adesione a convenzione “Servizi di pulizia ed altri servizi per le scuole ed i centri di formazione ”</p>
2016	<p>adesione a convenzione “Energia elettrica 14”</p> <p>adesione a convenzione “Autoveicoli in acquisto 8”</p> <p>adesione a convenzione “Gas Naturale 9”</p> <p>adesione a convenzione “Carburante rete fuel card 6”</p> <p>adesione a convenzione “Carburante rete buoni acquisto 6”</p> <p>adesione a convenzione “ Buoni pasto cartacei 7”</p> <p>adesione a convenzione “Server 10 ”</p> <p>adesione a convenzione “Centrali telefoniche 5 ”</p> <p>adesione a convenzione “ Reti locali 4 - 5”</p>
2017	<p>adesione a convenzione “Arredi per ufficio 6”</p> <p>adesione a convenzione “Autoveicoli in acquisto 8”</p> <p>adesione a convenzione “Carburante rete fuel card 6”</p> <p>adesione a convenzione “Carburante rete buoni acquisto 6”</p> <p>adesione a convenzione “ Buoni pasto cartacei 7”</p> <p>adesione a convenzione “Tecnologie server 1”</p> <p>adesione a convenzione “Sistemi di videosorveglianza e servizi connessi”</p> <p>adesione a convenzione “ Servizi di gestione e manutenzione di sistemi IP e postazioni di lavoro”</p> <p>adesione ad accordo quadro “Centrali telefoniche 7 ”</p> <p>adesione a contratto quadro “ Sistemi gestionali integrati”</p> <p>adesione a contratto quadro “Servizi Cloud – servizi di gestione delle identità digitali e sicurezza applicativa”</p> <p>adesione a contratto quadro “Servizio pubblico di connettività - SPC2”</p>

ACQUISTO BENI E SERVIZI TRAMITE MEPA

Il Comune di Padova, nell'anno 2017, è ricorso al Mercato Elettronico della Pubblica Amministrazione (MEPA) effettuando acquisti di beni e servizi per un totale di € 4.760.678,17, di cui € 1.236.958,03 imputati agli anni successivi. Gli acquisti hanno riguardato in particolare: servizi di spalatura neve con spargimento di sale, servizi di stampa materiali vari, servizio di trasporto materiali elettorali, servizi di manutenzione aree verdi quali aiuole, siepi stradali, giardini delle scuole, servizi di catalogazione informatizzata di materiale grafico e bibliografico, acquisto libri per il sistema bibliotecario urbano, acquisto stampati tipografici e standardi per la promozione di eventi culturali e realizzazione dei cataloghi delle mostre, abbigliamento per addetti agli asili nido e scuole dell'infanzia, carta per fotocopie riciclata al 100%, sviluppo e manutenzione annuale di software, manutenzione tratta di fibra ottica ed altri servizi nell'ambito del sistema di connettività, estensione copertura Wifi cittadino, trasporto scolastico, ecc. Gli atti analizzati ed i relativi impegni di spesa sono evidenziati nella tabella sottostante.

SETTORE	Numero Determinazioni	imputazione finanziaria	Di cui per esercizi futuri
Ambiente e Territorio	5	€ 89.954,57	€ 57.824,00
Contratti appalti e provveditorato	137	€ 770.038,95	€ 104.410,54
Cultura turismo musei e biblioteche	69	€ 493.350,04	€ 68.126,60
Edilizia privata	3	€ 5.391,31	€ 2.440,98
Ed. pubblica ed impianti sportivi	4	€ 73.171,21	€ 25.248,19
Gabinetto del Sindaco	1	€ 3.835,44	€ 0,00
Opere infrastrutturali manutenzioni e arredo urbano	33	€ 1.403.214,72	€ 327.041,79
Polizia locale, protezione civile e mobilità	26	€ 252.844,85	€ 26.128,35
Risorse umane	7	€ 37.507,00	€ 5.120,00
Servizi demografici e cimiteriali. Decentramento	18	€ 262.383,17	€ 51.632,91
Servizi informatici e telematici	85	€ 1.301.612,16	€ 559.039,47
Servizi istituzionali e avvocatura	4	€ 3.197,82	€ 0,00
Servizi scolastici	4	€ 34.452,12	€ 8.706,60
Servizi sociali	1	€ 1.207,80	€ 0,00
Servizi sportivi	9	€ 19.921,43	€ 1.238,60
Urbanistica e servizi catastali	2	€ 8.595,58	€ 0,00
TOTALE	408	€ 4.760.678,17	€ 1.236.958,03

Acquisti MEPA per Settore



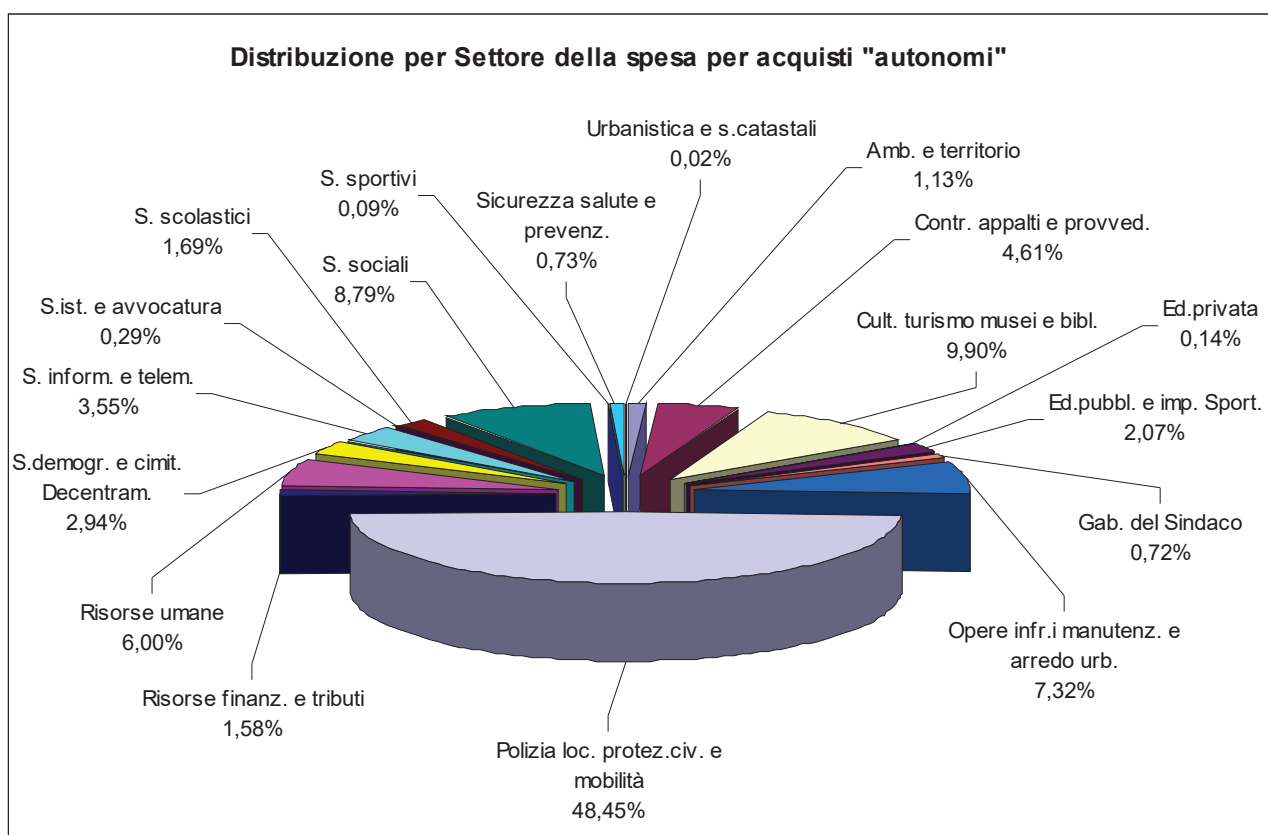
ACQUISTI DI BENI E SERVIZI EFFETTUATI IN MODO AUTONOMO

Nel 2017, il Comune di Padova è ricorso per i propri acquisti di beni e servizi al mercato libero per un importo complessivo di € 15.417.720,58 di cui € 3.470.988,54 imputati agli anni successivi. Per la stragrande maggioranza si è trattato di prodotti o servizi non presenti nelle convenzioni Consip o nel mercato elettronico, oppure presenti con caratteristiche diverse rispetto alle necessità, o con quantità minime da acquistare superiori a quelle richieste.

Nel caso in cui, invece, i beni ed i servizi oggetto di acquisto fossero presenti nelle convenzioni Consip o nel mercato elettronico (M.E.P.A.), le caratteristiche tecniche ed il relativo prezzo hanno costituito parametro di confronto del rapporto qualità-prezzo al quale è necessario fare riferimento prima di procedere all'acquisto.

Nel corso del 2017, inoltre, sono cessate alcune convenzioni Consip e, nell'attesa che le stesse venissero nuovamente attivate, per non pregiudicare la continuità dell'erogazione dei relativi servizi, si è proceduto a stipulare dei contratti di proroga in forma privata alle stesse condizioni della convenzione, nella maggior parte dei casi con gli stessi fornitori.

Occorre anche rilevare che, ai sensi dell'art. 1 comma 502 della L. 208/2015, nel caso di acquisti di importo inferiore a 1.000 €, non soggiace l'obbligo di fare ricorso al mercato elettronico della pubblica amministrazione. A tal proposito, i provvedimenti esaminati relativi ad acquisti inferiori a € 1.000 sono stati n. 82, per un totale di € 51.307,61. Gli atti analizzati ed i relativi impegni di spesa sono evidenziati nel grafico e nella tabella e seguenti, suddivisi per Settore.



SETTORE	Numero Determinazioni	imputazione finanziaria	Di cui per esercizi futuri
Amb. e territorio	23	€ 173.641,12	€ 51.000,00
Contr. appalti e provved.	114	€ 710.060,63	€ 202.348,80
Cult. turismo musei e bibl.	142	€ 1.525.934,38	€ 116.265,76
Ed.privata	3	€ 21.350,00	€ 14.640,00
Ed.pubbl. e imp. Sport.	14	€ 319.638,75	€ 133.121,61
Gab. del Sindaco	12	€ 110.300,76	€ 59.544,00
Opere infr.i manutenz. e arredo urb.	31	€ 1.128.539,47	€ 461.912,53
Polizia loc. protez.civ. e mobilità	94	€ 7.470.140,60	€ 906.195,95
Risorse finanz. e tributi	2	€ 243.312,00	€ 195.000,00
Risorse umane	10	€ 924.572,46	€ 211.645,30
S.demogr. e cimit. Decentram.	42	€ 453.893,52	€ 104.386,92
S. inform. e telem.	36	€ 547.257,04	€ 178.285,71
S.ist. e avvocatura	1	€ 44.618,00	
S. scolastici	23	€ 260.015,83	€ 121.843,00
S. sociali	56	€ 1.355.444,07	€ 686.784,76
S. sportivi	5	€ 13.263,22	
Sicurezza salute e prevenz.	20	€ 111.892,07	€ 28.014,20
Urbanistica e s.catastali	2	€ 3.846,66	
TOTALE	630	€ 15.417.720,58	€ 3.470.988,54

RAZIONALIZZAZIONE E CONTENIMENTO DELLE SPESE DI FUNZIONAMENTO REALIZZATE NELL'ANNO 2017 (art. 2 comma 594 Legge n. 244/2007)

La legge n. 244 del 24.12.2007, all'art. 2, commi 594 e 597, prevede che le Amministrazioni adottino piani triennali di razionalizzazione delle spese di funzionamento delle proprie strutture e trasmettano a consuntivo una relazione annuale agli organi di controllo interno ed alla sezione regionale della Corte dei Conti.

Il Commissario Straordinario nella competenza del Consiglio Comunale, con delibera del 28.02.2017 n. 7, ha approvato il Documento Unico di Programmazione contenente il Programma triennale 2017–2019 di razionalizzazione e contenimento delle spese di funzionamento.

Il predetto Piano aveva individuato alcune misure di razionalizzazione relativamente a:

- dotazioni strumentali informatiche e di telecomunicazione
- telefonia mobile
- beni immobiliari ad uso abitativo o di servizio.

Per quanto riguarda le dotazioni strumentali informatiche e di telecomunicazione, il Piano di razionalizzazione delle spese contenuto nel Documento Unico di Programmazione 2017-2019, aveva evidenziato come già negli anni passati era stata messa in atto una rivisitazione complessiva della strategia di gestione ed implementazione dei sistemi e delle reti, per poter far fronte alla riduzione degli stanziamenti di bilancio assegnati al settore competente. Il Settore Servizi Informatici e Telematici ha comunicato di aver progressivamente attuato, monitorato ed aggiornato le azioni previste nel Piano che qui di seguito si riportano:

- Internalizzazione di tutta la progettazione dei sistemi
- Progettazione integrata atta a massimizzare i risultati capitalizzando gli investimenti con una tecnica di stratificazione ed estensione progressiva delle nuove componenti
- Sviluppo di competenze interne di programmazione e integrazione di sistemi (System Integrator)
- Sviluppo competenze interne nella gestione di Data Base
- Adozione di software open-source
- Realizzazione di reti trasmissione dati proprietarie
- Razionalizzazione delle apparecchiature di telefonia mobile
- Razionalizzazione delle strumentazioni hardware ed in particolare delle periferiche di stampa
- Riorganizzazione dei processi di erogazione dei servizi
- Riorganizzazione dei procedimenti amministrativi per l'acquisto di beni e servizi
- Internalizzazione di servizi in precedenza affidati a ditte esterne.

Anche per quanto concerne la Telefonia mobile, il Settore Servizi Informatici e Telematici, a cui compete la gestione, ha rispettato rigorosamente le modalità di assegnazione e utilizzo previste dal regolamento sull'ordinamento del servizio di utilizzo della telefonia cellulare da parte degli amministratori e dei dipendenti del Comune di Padova e monitorando i costi.

La maggioranza dei cellulari è configurata con limitazioni sulla possibilità di effettuare chiamate e SMS, che consentono di controllare in modo efficace la spesa del traffico generato, pur assicurando un elevato livello di utilizzo del cellulare. Il regolamento sopraccitato prevede, comunque, delle soglie massime di traffico annuale effettuabile per le varie categorie di utenti, al superamento delle quali il singolo utente è tenuto al rimborso dell'eccedenza.

Relativamente ai beni immobiliari, nel corso del 2017 si è continuata l'attività rivolta alla razionalizzazione degli spazi occupati dalle associazioni, nell'ottica di riuscire a ottimizzare le risorse a disposizione.

Per quanto riguarda gli immobili occupati dalla Ulss, con deliberazione del Commissario Prefettizio nella competenza della Giunta Comunale, è stata approvata una complessiva riorganizzazione, proponendo la stipula di nuovi contratti distinguendo tra beni sui quali è imposto il vincolo di destinazione sanitaria e beni non vincolati, distinti nelle seguenti categorie:

A) Contratti di concessione di immobili di proprietà comunale su cui è imposto il vincolo di destinazione sanitaria ai sensi della L. n. 833/1978, che non prevedono un pagamento di un canone, ma il versamento da parte dell'U.L.S.S. n. 16 delle spese relative alle utenze, alla Tia e all'accollo della manutenzione ordinaria e straordinaria. In questa categoria rientrano gli immobili ubicati in :

- Via delle Granze sud n. 41 (ex scuola materna Sacro Cuore).
- Via Piovese n. 74 (ex scuola Ippolito Nievo).
- Via Ponte Ognissanti n. 1.
- Centro civico via Boccaccio n. 80

B) Contratti di concessione di immobili di proprietà comunale che prevedono il pagamento di un canone e il versamento da parte dell'U.L.S.S. n. 16 delle spese relative alle utenze, alla TARI e all'accollo della sola manutenzione ordinaria. In questa categoria rientrano gli immobili di:

- Via dal Piazz n. 3.
- Via Vigonovese n. 139/A
- Piazzetta Gasparotto

Al 31/12/2017 si era ancora in attesa dell'accettazione formale da parte dell'Ulss di quanto proposto.

Si precisa che lo spostamento dell'Ulss da via Salerno a Piazzetta Gasparotto, consentirà di poter liberare gli spazi attualmente in locazione, dei quali si è già data disdetta dal contratto.

In merito al trasferimento dell'emeroteca, è stata data disdetta del contratto relativo agli spazi dove attualmente trova collocazione e si è in attesa di procedere con il trasferimento.

PROCEDURE PER L'ACQUISIZIONE DI PRODOTTI "VERDI"

Il Comune di Padova, attraverso il Settore Contratti Appalti e Provveditorato, ha adottato ormai da diversi anni il sistema di acquisti di prodotti, oltre all'acquisizione di alcuni servizi, a ridotto impatto ambientale e meno pericolosi per la salute umana, sistema denominato GPP (Green Public Procurement), i cui benefici potenziali sono:

- **Ambientali:** minor impatto ambientale lungo la filiera produttori/consumatori e conseguente riduzione dell'impatto ambientale degli Enti Pubblici;
- **Economici:** spinta all'innovazione dei processi e dei prodotti inducendo le imprese a migliori prestazioni ambientali e razionalizzazione della spesa pubblica (risparmio energetico, riduzione rifiuti, riduzione emissione inquinanti);
- **Sociali:** maggiore consapevolezza sulle implicazioni delle filiere di produzione e dei consumi, consumi sostenibili e responsabili, corresponsabilità di azioni per ogni settore sociale.

La tabella riportata in seguito evidenzia in particolare una percentuale del 100% relativa all'acquisto di carta per fotocopie e buste, carta da stampa e carte varie. Nel corso del 2017 non si è proceduto all'acquisto di cartoni da imballaggio in quanto c'erano notevoli scorte in magazzino sufficienti anche per le consultazioni elettorali. Per quanto riguarda i prodotti per l'igiene e la pulizia, anche nell'attuale appalto del servizio di pulizia degli uffici è previsto l'utilizzo di alcuni prodotti eco-compatibili, come ad esempio il detergente per pavimenti. Inoltre, nell'anno, oltre alla consegna di raccoglitori per carta e multi materiale, in accordo con APSAcegas, in alcuni Settori sono stati collocati specifici raccoglitori in cartone per la raccolta differenziata in modo da assicurare la più ampia distribuzione all'interno degli edifici comunali ed in tal modo evitare la dispersione del materiale differenziabile.

In merito alla categoria "mobili ed arredi", gli acquisti per gli edifici scolastici effettuati nel 2017 sono stati totalmente ecologici. Si sottolinea, in ogni caso, come non sempre sia possibile provvedere all'acquisto di materiali con caratteristiche prettamente ecologiche in quanto taluni, specialmente quelli metallici, come pure la maggior parte delle attrezzature e dell'utensileria, non si possono configurare come "acquisti verdi".

Anche per il noleggio dei fotocopiatori sono state totalmente utilizzate unità a basso impatto ambientale. Tra queste, le due fotocopiatrici a colori nolleggiate possiedono la certificazione "Energy Star" ultima versione.

Infine, anche per il 2017 è utile evidenziare l'acquisto di carburante ecologico GPL e metano per l'11% della spesa complessiva del carburante per autotrazione. Per quanto riguarda l'acquisto di automezzi ecologici, nel 2017 sono stati immatricolati un autoveicolo Fiat Qubo a metano e un Piaggio Porter maxx bifuel (be/M) per una spesa complessiva di euro 54.282,72.

TIPOLOGIA ACQUISTI VERDI NEL COMUNE DI PADOVA	Anno 2013	Anno 2014	Anno 2015	Anno 2016	Anno 2017
Carta (per fotocopie e buste, carta da stampa, carte varie)	96,20%	96,00%	95,00%	100,00%	100,00%
Prodotti per la pulizia e igiene e Carta per servizi (detergenti e detersivi, carta igienica, carta asciugamani, ecc.)	86,00%	87,00%	87,00%	86,00%	86,00%
Vestiario (abbigliamento per dipendenti)	25,50%	34,00%	9,00%	22,86%	23,00%
Arredi (*) per Uffici e Scuole	82,00%	0,00%	100,00%	100,00%	100,00%
Imballaggi	0,00%	0,00%	0,00%	0,00%	0,00%
Acquisti Tipografici (stampa manifesti, locandine, pieghevoli, volantini, ecc.)	70,00%	70,00%	0,00%	0,00%	0,00%
Noleggino di fotocopiatrici a basso consumo di energia (predisposti all'uso di carta riciclata)	100,00%	100,00%	100,00%	100,00%	100,00%
Noleggino di fotocopiatrici a colori con sistema di stampa ecologico	99,50%	79,42%	100,00%	100,00%	100,00%
Carburante GPL o Metano	14,92%	13,40%	13,00%	10,65%	11,00%
Pneumatici ricostruiti	25,00%	0,00%	0,00%	0,00%	0,00%

(*) dato 2015 , 2016 e 2017 riferito solo ad arredi scolastici

MONITORAGGIO GESTIONE MAGAZZINO

Il Settore Contratti Appalti e Provveditorato gestisce, per conto di tutta l'organizzazione comunale, l'acquisto di beni di consumo quali il materiale di cancelleria, di pulizia ed alcuni prodotti relativi all'informatica.

La gestione è affidata ad un apposito ufficio "approvvigionamento beni da magazzino" che provvede alle procedure di acquisto ed alla distribuzione del materiale ai vari uffici comunali, in ragione delle necessità. Le consegne sono costantemente monitorate, al fine di poter esaminare l'andamento dei costi imputati ad ogni singolo centro di costo di gestione.

La tabella seguente riporta le risultanze al 31/12/2017 delle consegne di magazzino, distribuite per singoli centri di costo con indicata la spesa corrispondente ai prodotti consegnati, per un totale di € 105.814,98.

settori	codice CdCG	Descrizione CdCG	Importo euro
Servizi Sociali	1101	SERVIZI GENERALI DI SETTORE	2.570,24
	1127	POLITICHE ABITATIVE	604,86
	1131	ANZIANI	622,78
	1132	DISAGIO SOCIALE	3.199,91
	1133	FAMIGLIA	45,33
	1134	SERVIZIO COORDINAMENTO SERVIZI TERRITORIALI	1.563,43
Servizi Scolastici	1301	SERVIZI GENERALI DI SETTORE	3.479,50
	1309	CENTRI ESTIVI E LUDOTECA	479,90
	1312	ASILI NIDO E SERVIZI INNOVATIVI	12.342,56
	1314	SCUOLE DELL'INFANZIA	7.523,84
	1321	PROGETTI EDUCATIVI E POLITICHE DI PACE	1,76
	1323	PROGETTO GIOVANI	400,49
Servizi Sportivi	1401	SERVIZI GENERALI DI SETTORE	1.568,96
	1407	IMPIANTI SPORTIVI IN GESTIONE DIRETTA	990,52
Edilizia Privata	2201	SERVIZIO AMMINISTRATIVO	2.198,23

settori	codice CdCG	Descrizione CdCG	Importo euro
Commercio e Attività Economiche	5203	SERVIZI GENERALI DI SETTORE	1.120,23
Risorse Umane	6101	SERVIZI GENERALI DI SETTORE	893,38
	6104	GESTIONE ECONOMICA E PREVIDENZIALE	530,31
	6110	FORMAZIONE	100,81
Servizi Informatici e Telematici	6301	SERVIZI GENERALI DI SETTORE	1.125,98
Servizi Demografici e Cimiteriali. Decentramento	7701	SERVIZI GENERALI DI SETTORE	2.087,92
	7702	SERVIZI ELETTORALE E LEVA	1.615,72
	7706	SERVIZI CIMITERIALI	4.332,60
	7708	Quartiere 1 – ATTIVITA' DI QUARTIERE	123,99
	7711	Quartiere 4 – ATTIVITA' DI QUARTIERE	233,18
	7714	SERVIZI DEMOGRAFICI	5.145,33
Cultura, Turismo Musei e Biblioteche	8101	DIREZIONE GENERALE CULTURA E TURISMO	2.374,01
	8103	MANIFESTAZIONI E SPETTACOLI	614,31
	8111	BIBLIOTECHE	2.497,46
	8113	MUSEI	4.406,06
Urbanistica e Servizi Catastali	8207	SERVIZI GENERALI DI SETTORE	1.145,44
Opere Infrastrutturali Manutenzioni e Arredo Urbano	8301	SERVIZI GENERALI DI SETTORE	1.438,68
	8307	MANUTENZIONI INFRASTRUTTURE	1.598,46
	8317	GESTIONE VERDE PUBBLICO: PARCHI E AREE VERDI	107,21

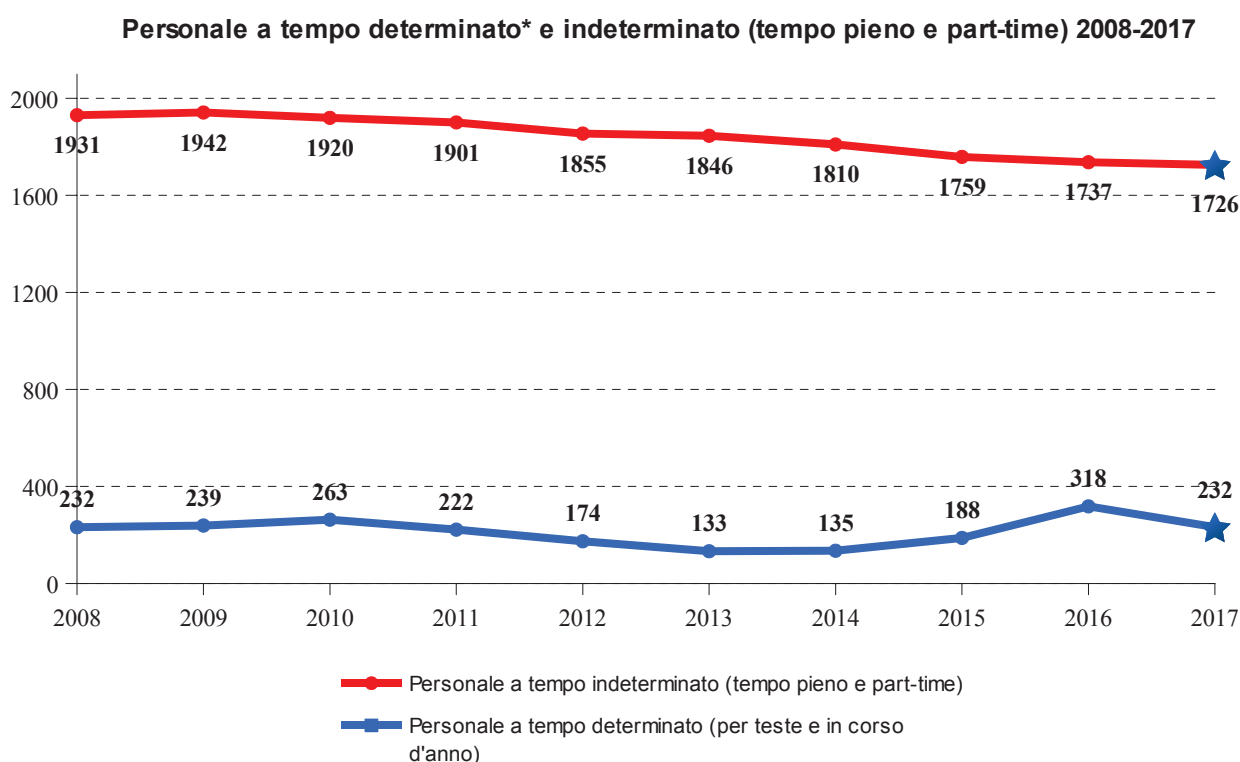
settori	codice CdCG	Descrizione CdCG	Importo euro
Contratti, Appalti e Provveditorato	8606	AUTOPARCO	133,83
	8610	INVENTARIO E TRASPORTI	185,83
	8611	UTENZE	122,74
	8612	CASSA	19,85
	8613	ACQUISTI	567,08
	8614	APPROVVIGIONAMENTI E MASSA VESTIARIO	530,03
	8615	SERVIZI GENERALI DI SETTORE	568,88
	8616	APPALTI E CONTRATTI	1.540,42
	8618	OGGETTI SMARRITI	174,74
Ambiente e Territorio	8901	SERVIZI GENERALI DI SETTORE	1.633,15
	8905	EDUCAZIONE E SENSIBILIZZAZIONE ALLO SVILUPPO SOSTENIBILE	647,24
Edilizia Pubblica e Impianti Sportivi	9001	EDIFICI CIVICI	849,25
	9010	SERVIZI GENERALI DI SETTORE	2.418,57
Gabinetto del Sindaco	7815	SERVIZI GENERALI DI SETTORE	1.537,29
	7816	ATTIVITA' DI SOSTEGNO A INIZIATIVE E MANIFESTAZIONI ISTITUZIONALI	1.508,32
	7818	URP E COMUNICAZIONE AI CITTADINI	296,23
Sicurezza, Salute e Prevenzione	7901	SERVIZI GENERALI DI SETTORE	710,95
Risorse Finanziarie e Tributi	8411	SERVIZI GENERALI DI SETTORE RISORSE FINANZIARIE E TRIBUTI	4.593,85

settori	codice CdCG	Descrizione CdCG	Importo euro
Servizi Istituzionali e Avvocatura	8503	SERVIZI AL CONSIGLIO	345,59
	8505	SERVIZIO ARCHIVISTICO COMUNALE	387,78
	8506	SERVIZIO NOTIFICAZIONE	1.238,96
	8512	SERVIZI GENERALI DI SETTORE E CENTRALINO	1.060,64
	8515	SERVIZIO CONTENZIOSO AMMINISTRATIVO, TRIBUTARIO E CONSULENZA	1.001,25
	8517	MESSI DEL GIUDICE DI PACE	403,40
Polizia Locale, Protezione Civile e Mobilità	7001	PROTEZIONE CIVILE	1.050,35
	7002	PROTEZIONE CIVILE SOLO CALAMITA'	338,62
	7003	COMANDO AFFARI GENERALI	3.917,93
	7004	SERVIZIO OPERATIVO TERRITORIALE	1.755,49
	7005	SERVIZIO OPERATIVO STRADALE	1.480,65
	7006	SERVIZIO AMMINISTRATIVO	3.411,68
	7007	SISTEMA DI MOBILITA', SOSTA E MOBILITY MANAGEMENT	889,21
Patrimonio e Partecipazioni	8801	SERVIZI GENERALI DI SETTORE	841,27
	8802	ESPROPRIAZIONI	39,69
Programmazione Controllo e Statistica	9402	STATISTICA	215,92
	9403	SERVIZI GENERALI DI SETTORE	314,91

Sezione quarta: RISORSE UMANE

Personale in servizio

Il personale a tempo indeterminato (full-time e part-time) al 31/12/2017, è di 1.726 unità. Numericamente, è diminuito di 11 unità rispetto al 2016 (-0,63%). Anche le posizioni dirigenziali, compreso il segretario generale, sono diminuite di 5 unità (19 contro le 24 del 2016) e ora costituiscono l'1,10% dei dipendenti.



* esclusi i dirigenti a tempo determinato che sono invece ricompresi tra il personale a tempo indeterminato

Il personale a tempo determinato (232 unità nel corso di tutto l'anno, compresi i giornalieri dei Servizi Scolastici) è diminuito di 86 unità rispetto al 2016 (- 27,04%), assestandosi allo stesso livello del 2008. Complessivamente, il personale a tempo determinato, di cui l'84,48% impiegato presso i Servizi Scolastici, ha lavorato 44.331 giorni (191,08 giorni in media pro-capite), contro i 43.472 giorni del 2016.

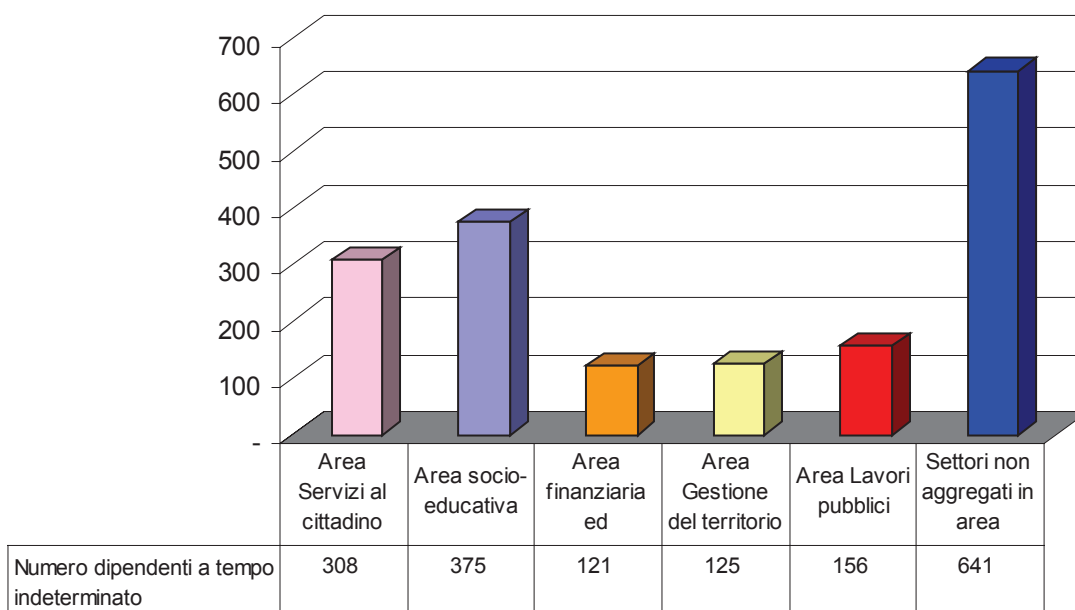
Personale a tempo indeterminato e determinato, per Settore – anno 2017:

Settori (in ordine alfabetico)	Tempo indeterminato al 31.12	Tempo determinato (in corso d'anno)
Ambiente e Territorio	34	1
Commercio e Attività Economiche	29	-
Contratti, Appalti e Provveditorato	76	2
Cultura, Turismo, Musei e Biblioteche	126	1
Edilizia Privata	37	-
Edilizia Pubblica e Impianti Sportivi	64	-
Gabinetto del Sindaco	51	1
Opere Infrastrutturali, Manutenzioni e Arredo Urbano	92	1
Patrimonio e Partecipazioni	25	-
Polizia Locale, Protezione Civile e Mobilità	320	10
Programmazione Controllo e Statistica	18	1
Risorse Finanziarie e Tributi	78	-
Risorse Umane	35	-
Servizi Demografici e Cimiteriali. Decentramento	154	4
Servizi Informatici e Telematici	37	1
Servizi Istituzionali e Avvocatura	106	-
Servizi Scolastici	278	196
Servizi Sociali	97	12
Servizi Sportivi	28	-
Sicurezza Salute e Prevenzione	16	2
Urbanistica e Servizi Catastali	25	-
Totali	1.726	232

Nel grafico seguente è rappresentato il personale di ruolo distribuito per aree. Si precisa che i Settori non aggregati in area sono: Polizia Locale Protezione Civile e Mobilità, Gabinetto del Sindaco, Risorse Umane, Contratti Appalti e Provveditorato, Servizi Informatici e Telematici, Servizi Istituzionali e Avvocatura, Sicurezza Salute e Prevenzione.

Fra i settori non aggregati in area, circa la metà del personale appartiene al Settore Polizia Locale, Protezione Civile e Mobilità. Il 40% circa dei dipendenti comunali a tempo indeterminato è occupato nei Settori che erogano servizi diretti alla comunità (demografici/cimiteriali, culturali, sportivi, sociali, scolastici) associati nelle aree Servizi al cittadino e Socio-educativa.

Distribuzione del personale di ruolo per aree - anno 2017 -



Le ore straordinarie lavorate nel 2017, suddivise in ore per lavoro straordinario, per commissioni consiliari e per assistenza nei concorsi pubblici, sono state complessivamente pari a 36.900,5 (+ 2,31% rispetto al 2016). Di esse, circa il 97% è relativo al lavoro del personale di ruolo: i settori che hanno totalizzato il maggior numero di ore straordinarie sono Polizia Locale, Protezione Civile e Mobilità (38,30%), Gabinetto del Sindaco (14,8%) e Opere Infrastrutturali, Manutenzioni e Arredo Urbano (8,2%).

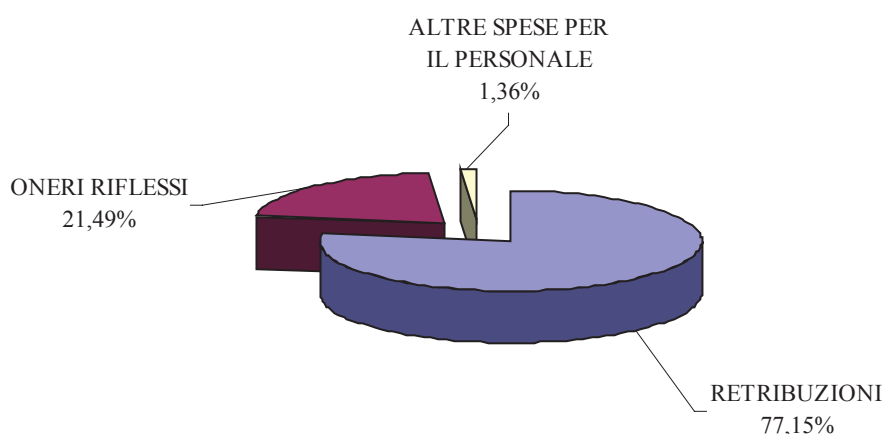
Costo del Personale

La spesa relativa al personale dipendente, durante il 2017, è stata periodicamente monitorata dal Settore Risorse Umane al fine di rispettare sia le previsioni di budget, sia le prescrizioni legislative secondo cui i comuni ne devono assicurare la progressiva riduzione.

Al 31/12/2017 la voce (macroaggregato) “Redditi da lavoro dipendente” registra una somma impegnata di € 68.650.691,76, (pari al 28,96% del totale delle spese correnti impegnate), contro una previsione iniziale di € 79.631.316,37. Rispetto al 2016 la somma impegnata risulta ridotta dell’1,84%.

La somma impegnata è suddivisa tra le retribuzioni del personale dipendente, gli oneri riflessi a carico dell’Ente (escluso l’Irap, imputato al macroaggregato “Imposte e tasse”) e altre spese correlate al personale.

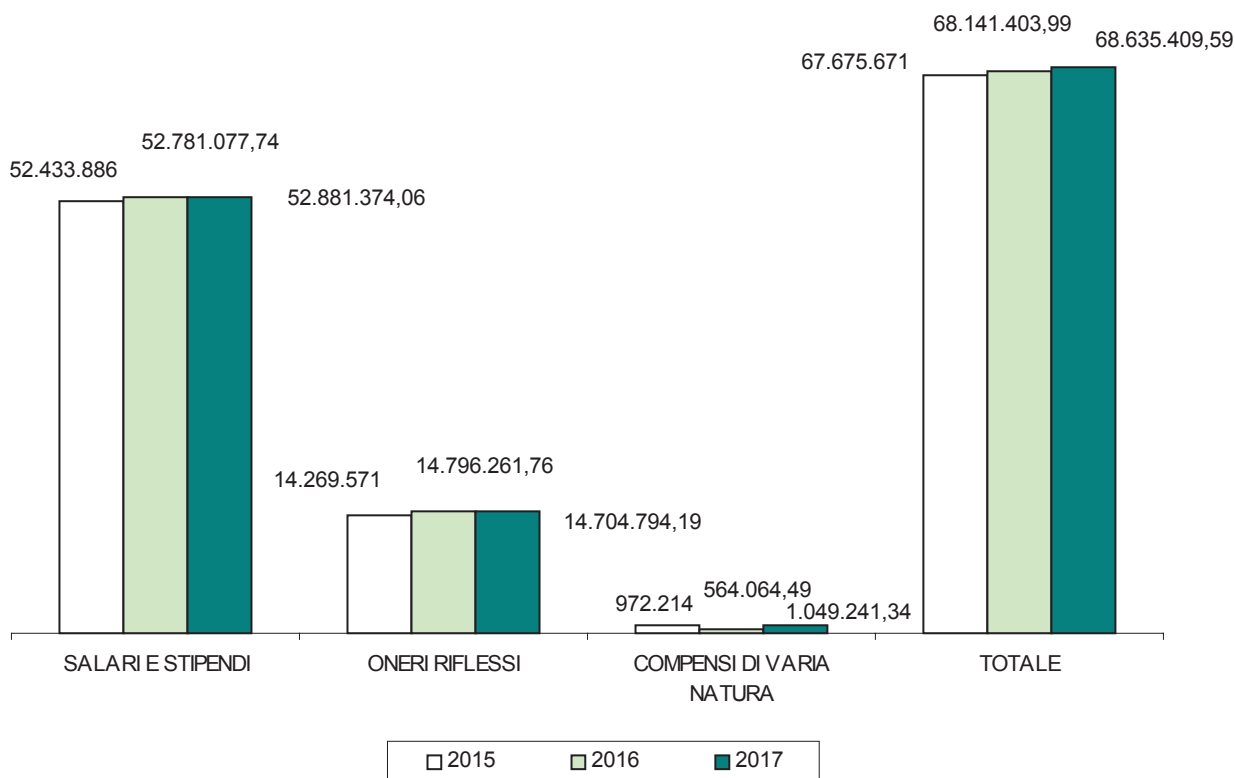
Macroaggregato "Redditi da lavoro dipendente". Impegni 2017



Sulla base delle risultanze finali finanziarie di cassa (pagamenti in conto competenza ed in conto residui) del macroaggregato 2017 "Personale", che ammontano complessivamente a € 68.635.409,59, di cui € 65.210.609,29 imputati a competenza e € 3.424.800,30 a residui, le somme versate per la retribuzione del personale dipendente si ripartiscono nelle voci "stipendi" (€ 52.881.374,06), "oneri riflessi" (€ 14.704.794,19) e "altre spese per il personale" (€ 1.049.241,34),

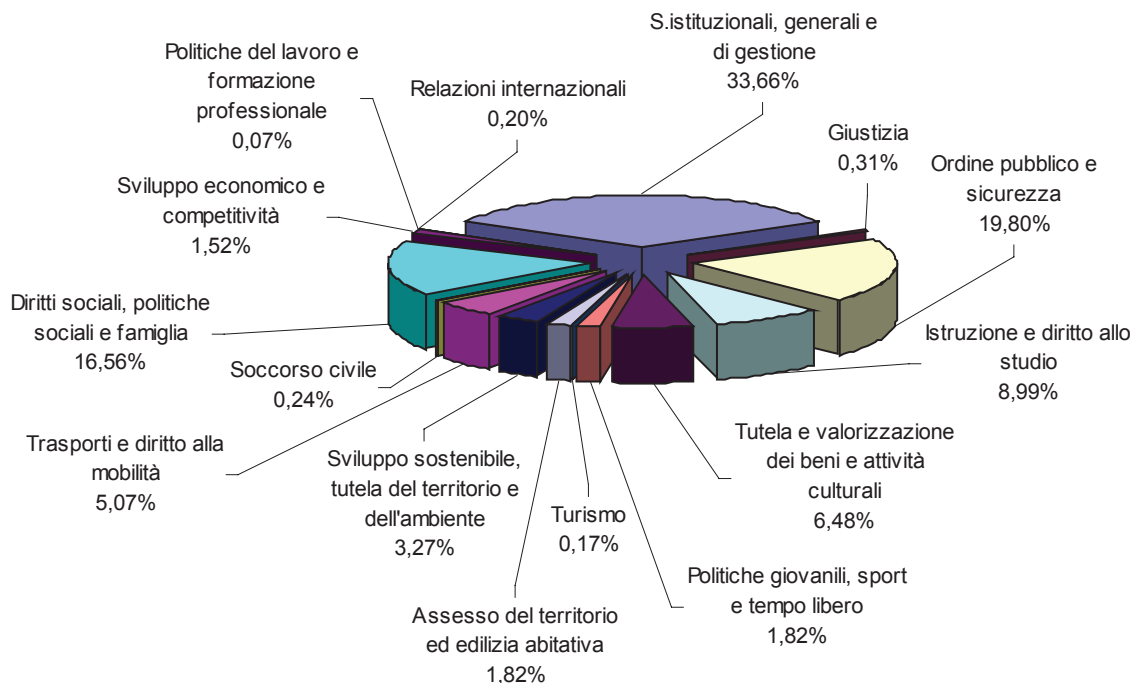
Il grafico successivo rappresenta il trend relativo al pagamento dei compensi ai dipendenti e dei relativi oneri riflessi nell'ultimo triennio.

Compensi e oneri riflessi - personale dipendente 2015- 2017



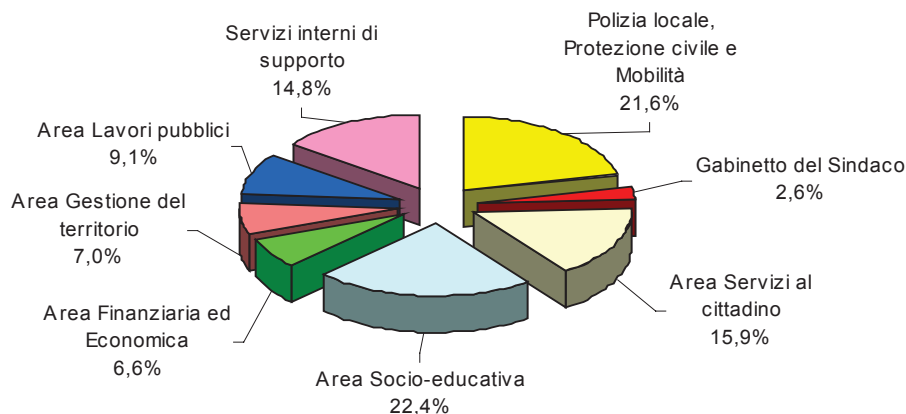
La distribuzione dei compensi e dei relativi oneri riflessi pagati per missioni di bilancio, vede, nel 2017, la parte più consistente (circa un terzo) destinata alla missione “Servizi istituzionali, generali e di gestione”, che peraltro diminuisce del 15,75%, soprattutto in favore delle missioni “Ordine pubblico e sicurezza”, “Politiche sociali” e “Istruzione”.

COMPENSI AL PERSONALE ED ONERI RIFLESSI PER MISSIONE DI BILANCIO pagamenti 2017



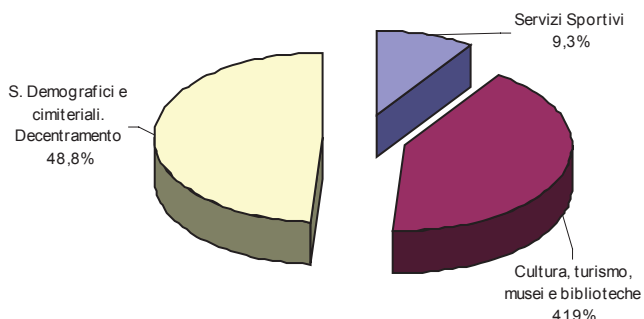
Prendendo ora in considerazione anche la voce IRAP, i cui pagamenti sono imputati al macroaggregato “Imposte e Tasse” ed in riferimento alle Aree in cui si compone la struttura organizzativa dell’ente, emerge che oltre la metà della spesa riguarda i servizi erogati direttamente ai cittadini (sicurezza, scuola, sociale, cultura, sport, servizi demografici, cimiteriali e quartieri). Nel costo sono compresi tutti gli emolumenti erogati al personale dipendente a tempo indeterminato e determinato nel corso dell’anno, compresi i compensi accessori (es. premio di risultato, lavoro straordinario, ecc.), alcuni dei quali, come il premio di risultato, riferiti all’anno precedente, ed i rimborsi (es. spese di trasferta).

Costo del personale anno 2017 - Suddivisione per Area

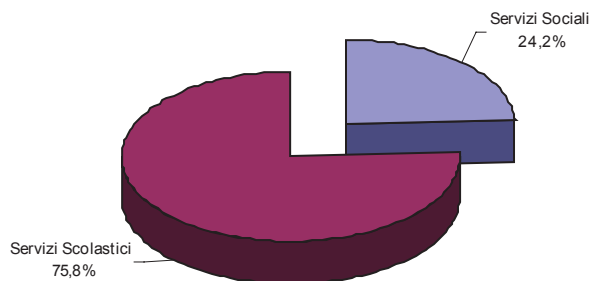


I successivi grafici rappresentano la distribuzione per Settore della spesa all'interno delle aree composte dall'aggregazione di più settori, mentre le voci "Polizia locale, Protezione civile e Mobilità" e "Gabinetto del Sindaco" si riferiscono ai rispettivi settori.

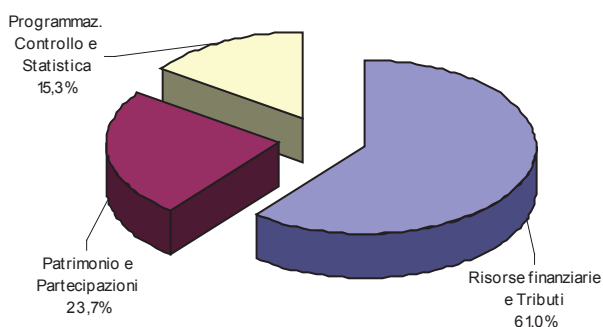
Costo del personale anno 2017
- Area Servizi al cittadino -



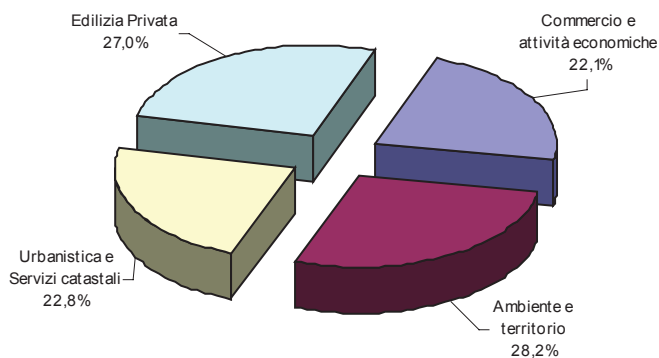
Costo del personale anno 2017
- Area Socio-educativa -



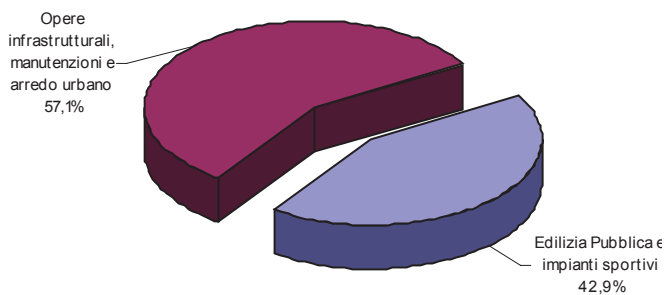
Costo del personale anno 2017
- Area Finanziaria ed economica -



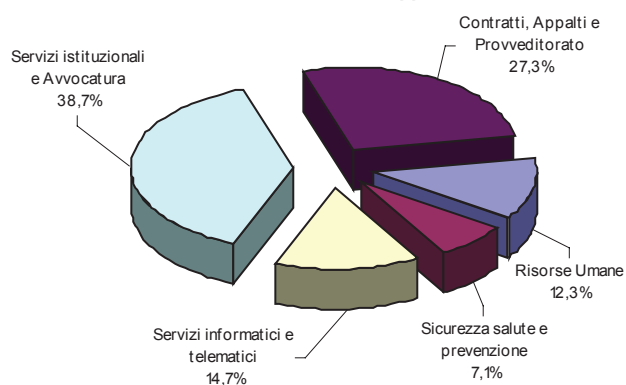
Costo del personale anno 2017
- Area Gestione del Territorio -



Costo del personale anno 2017
- Area Lavori pubblici -



Costo del personale anno 2017
- Servizi interni di supporto -



Formazione

Il Settore Risorse Umane gestisce la formazione del personale di tutti i Settori su diverse tematiche che interessano la crescita e lo sviluppo di figure professionali da dedicare più specificatamente agli obiettivi dell'Ente.

Anche il Settore Sicurezza Salute e Prevenzione gestisce corsi rivolti a tutto il personale, ma solo su materie attinenti la sicurezza e la salute dei dipendenti nei luoghi di lavoro.

I Settori Servizi Scolastici, Polizia Locale Protezione Civile e Mobilità e Servizi Sociali organizzano, con proprio budget di spesa, corsi di aggiornamento del proprio personale per determinati profili (insegnanti delle scuole materne e degli asili nido, addetti alle mense, agenti di polizia, assistenti sociali).

Altri Settori fruiscono di formazione gratuita gestita da Enti/Associazioni esterne, le cui ore ed eventuali rimborsi spese per trasferta non sono inclusi nella presente analisi.

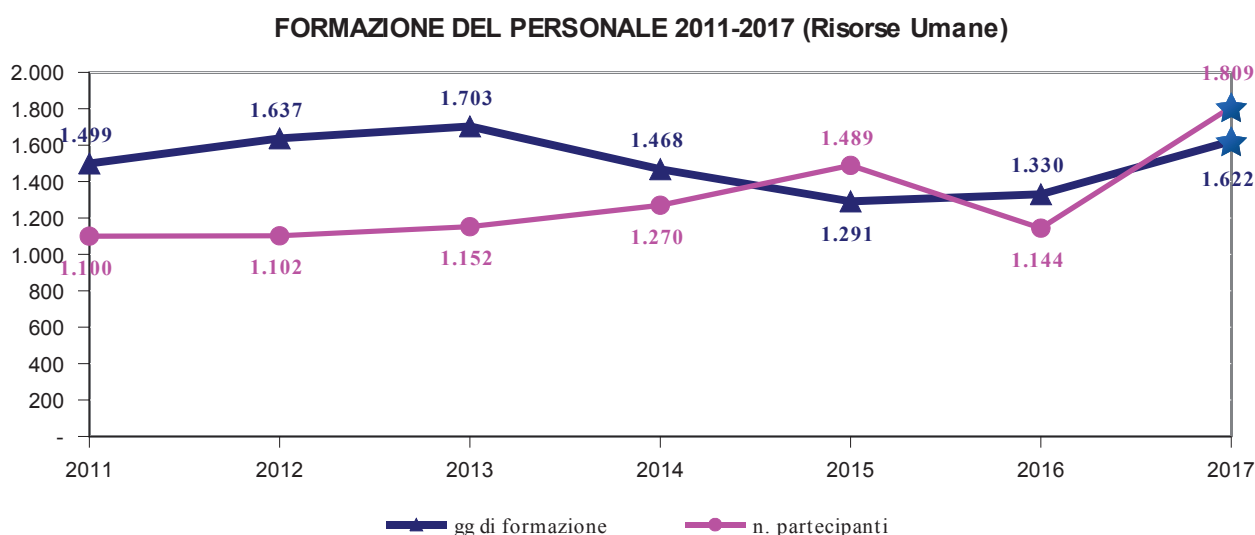
I risultati emersi dalle elaborazioni dei dati contenuti nei report/relazioni dei Settori suindicati mettono in evidenza l'impegno ad offrire un elevato livello di formazione compatibilmente con le risorse disponibili, ove possibile contenendo la spesa e ricercando aree e tematiche innovative su cui incentrare i piani annuali di formazione.

La programmazione dei corsi si è basata, oltre che sulle esigenze specifiche dei Dirigenti, anche sui fabbisogni formativi dei dipendenti, con l'obiettivo di rendere il personale dipendente qualificato ad affrontare le emergenze e le innovazioni. Per tutti i corsi viene rilevato, tramite apposito questionario, il grado di soddisfazione dei partecipanti.

Formazione gestita dal Settore Risorse Umane

Nel 2017 è stata erogata formazione per un totale di 1.622 giorni, contro i 1.330 del 2016 (+21,95%).

I partecipanti ai corsi sono stati 1.809 (+58,13% rispetto al 2016).

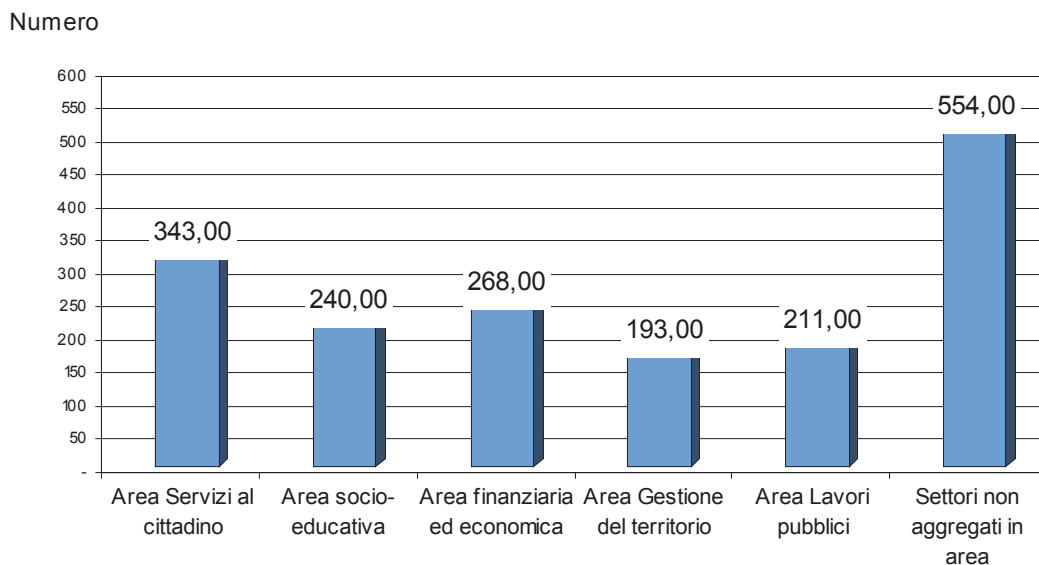


L'incidenza delle docenze interne ha rappresentato il 38,89% sul totale, in diminuzione rispetto al 46,43% del 2015. Ciò dipende soprattutto dalla tipologia dei corsi oggetto di formazione.

Il tasso di partecipazione (partecipanti effettivi su iscritti) è stato 71,84% (85,69% nel 2016), mentre l'indice di rotazione (dipendenti avviati ai corsi sul totale dipendenti) è aumentato: 46,05% rispetto al 36,15% del 2016.

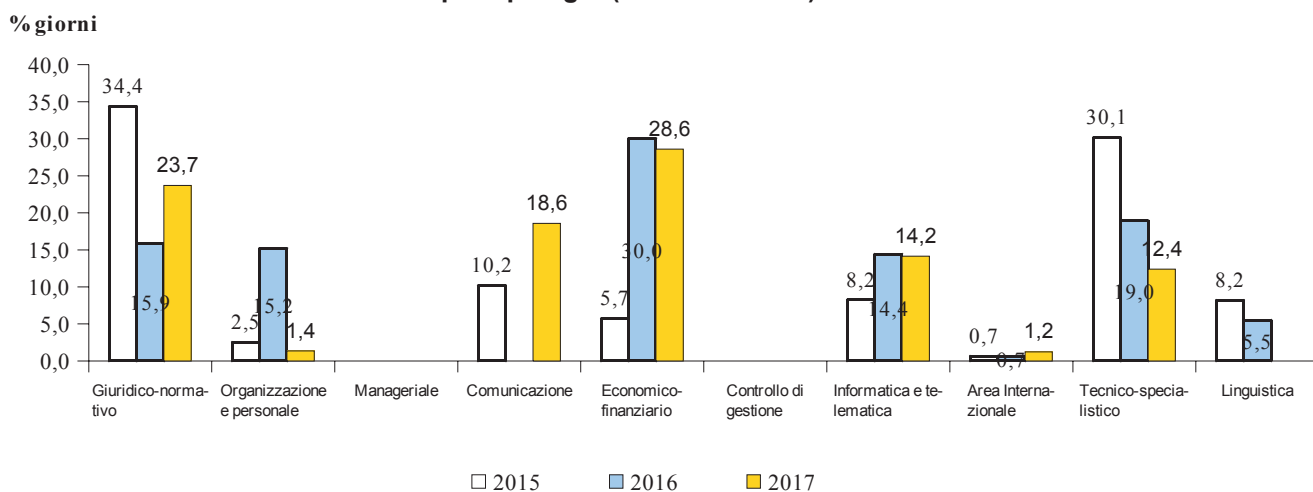
Il rapporto partecipanti ai corsi gestiti dal Settore Risorse Umane sul totale dipendenti a tempo indeterminato a fine anno vede al primo posto i Settori non aggregati in area e, a seguire, “Lavori pubblici” e “Servizi al cittadino”. Si precisa che nell’area Socio-educativa e all’interno dei Settori non aggregati in area vanno aggiunti i partecipanti alla formazione gestita rispettivamente dai Settori Servizi Sociali, Servizi Scolastici, Polizia Locale Protezione Civile e Mobilità e Sicurezza Salute e Prevenzione, di cui in seguito si esporrà dettagliatamente.

FORMAZIONE 2017: Partecipanti per Area (Risorse Umane)

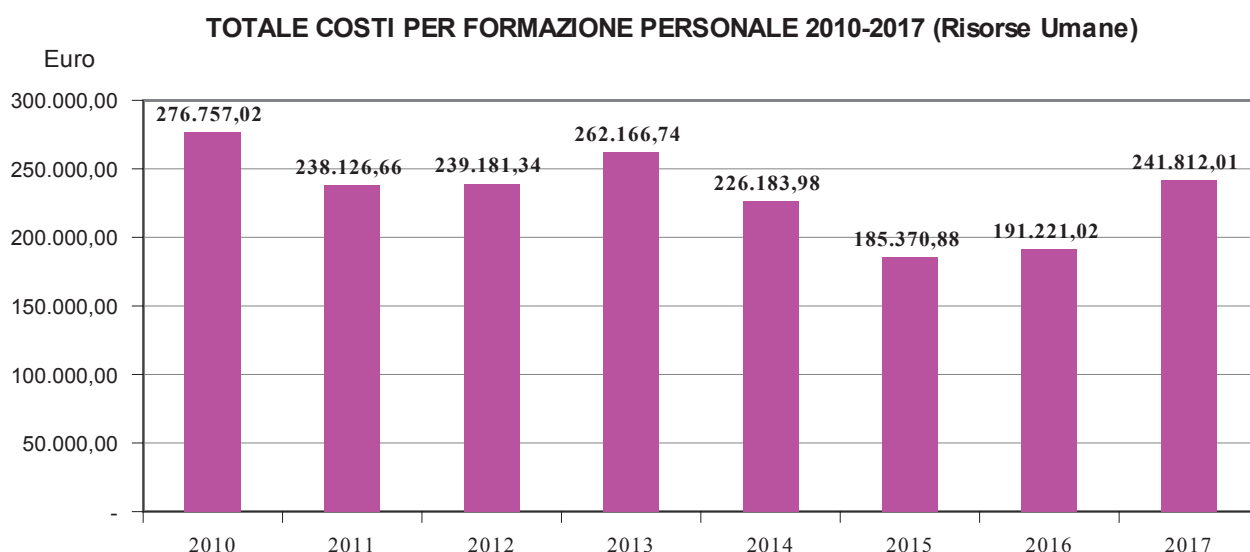


L’ambito maggiormente toccato nel 2017 dal programma di formazione è stato quello economico-finanziario, con il 28,6% delle giornate di formazione, e a seguire, l’area giuridico-normativa col 23,7%. Ciò dipende dall’alternanza operata di anno in anno nella scelta degli ambiti coinvolti dalla formazione, condizionata anche dalle modifiche normative.

Formazione per tipologia (Risorse Umane) - triennio 2015-2017



I costi riportati nel grafico seguente comprendono anche il costo del lavoro dei partecipanti al corso, calcolato su un valore medio del costo orario. Rispetto al 2016, il costo è aumentato del 26,46%, in linea con l'aumento delle giornate di formazione.



Formazione gestita dal Settore Sicurezza Salute e Prevenzione

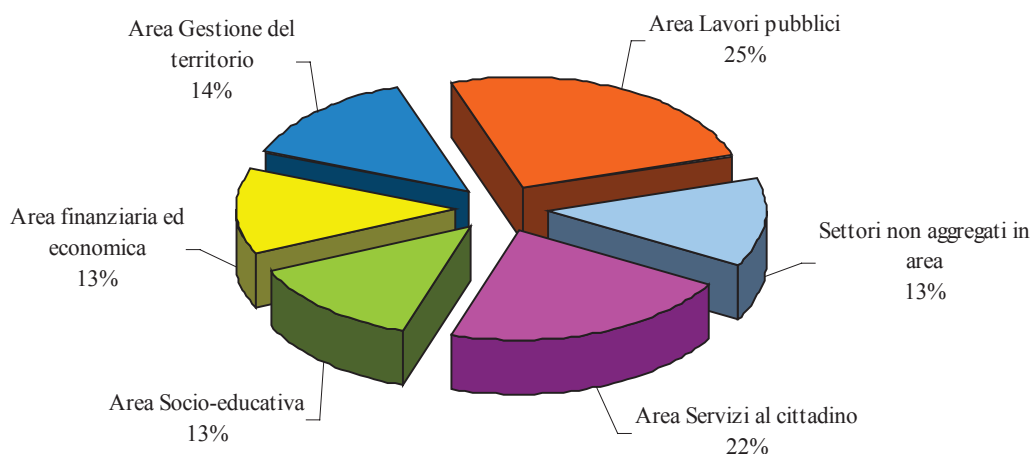
I corsi sono stati erogati alla luce delle disposizioni introdotte dalla normativa prevista dal D.Lgs. 81/2008 che obbliga alla formazione di base in materia di sicurezza e salute nei luoghi di lavoro e secondo le norme introdotte dal Nuovo Accordo Stato-Regioni nel 2011.

In totale i corsi organizzati sono stati 34 (31 nel 2016), di cui 16 in tema di salute (Primo Soccorso Sanitario, Abitudini alimentari - stile di vita e prevenzione) e 18 sulla sicurezza (sicurezza e prevenzione nei luoghi di lavoro, prevenzione incendi, corsi per addetti all'utilizzo di scale e trabattelli e operatori trattori agricoli su ruote).

Nel grafico seguente si osserva la distribuzione per area solo dei partecipanti dipendenti a tempo indeterminato, che nel 2017 sono stati 412 (156 nel 2016).

Partecipanti ai corsi/dipendenti a tempo indeterminato per Area (anno 2017)

Formazione a cura di Sicurezza Salute e Prevenzione



Per ogni corso è stato adottato il test di verifica di apprendimento finale, quale strumento di provata efficacia della formazione.

La programmazione dei corsi ha tenuto conto dell'analisi dei fabbisogni formativi dei dipendenti, dei suggerimenti giunti tramite i questionari di gradimento e delle indicazioni dei Dirigenti.

Una formazione basilare circa le prescrizioni generali sulle norme di sicurezza, antinfortunistiche e antincendio è stata assicurata, oltre che ai lavoratori neo-assunti, tutor stagisti, stagisti e tirocinanti, anche ai lavoratori temporanei assunti tramite il progetto “Padova Lavoro”.

I partecipanti totali (dipendenti, volontari, temporanei, stagisti e tirocinanti compresi) sono stati 623 (602 nel 2016), con una durata media pro-capite di 0,89 giorni, un tasso di partecipazione del 94,5 (92,47% nel 2016) e di gradimento del 94,06% (93,67% nel 2016), con 4 docenze esterne e 3 interne. La spesa totale per la formazione è stata di € 19.859,30 (€ 16.805,90 nel 2016).

Formazione gestita dal Settore Polizia Locale, Protezione Civile e Mobilità

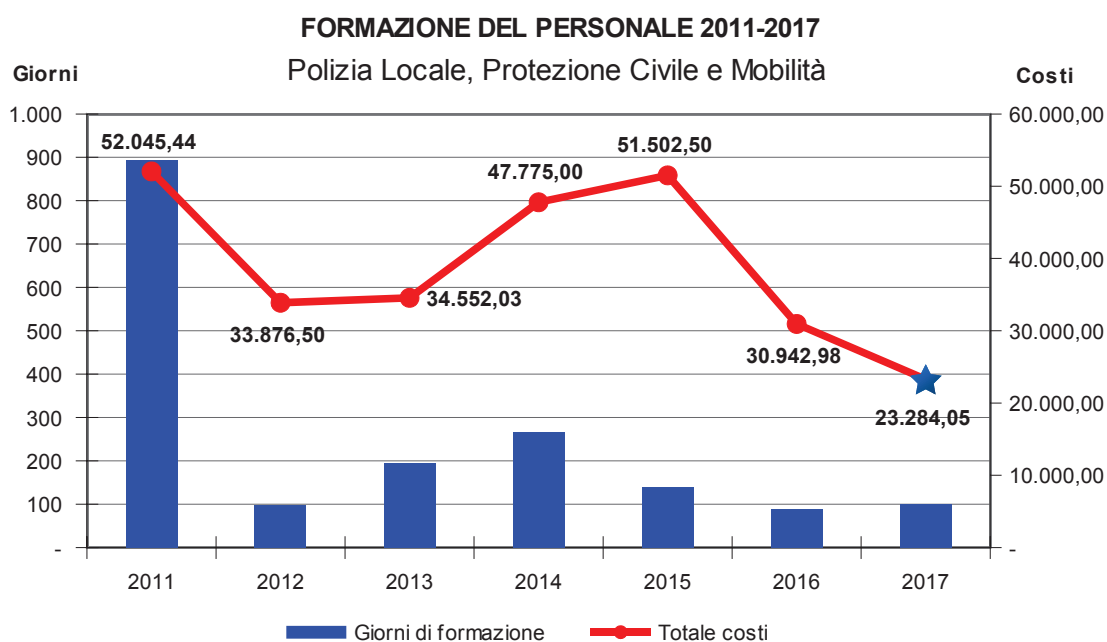
L'attività formativa rivolta al Corpo di Polizia Locale ha riguardato l'aggiornamento del personale di categoria C, D e dirigenziale. Il programma di formazione si è sviluppato su 29 corsi erogati nell'anno 2017 (20 nel 2016), per 100 giorni di formazione (88 nel 2016) e un totale di 1101 partecipanti (854 partecipanti nel 2016).

La strategia adottata nella programmazione dei corsi 2017 ha mirato a consolidare percorsi formativi in grado di fornire, agli Agenti e Ufficiali di Polizia Locale nonché al personale amministrativo, le conoscenze e gli strumenti operativi adeguati al servizio svolto, attraverso una metodologia didattica teorico-pratica. In particolare, è stato aggiornato, oltre al personale interno, anche quello appartenente ad Enti diversi (Aps, Consorzio ZIP), con qualifica di “Ausiliario di vigilanza rifiuti”.

Alcuni corsi hanno riguardato le Tecniche Operative di Polizia, le esercitazioni al poligono di tiro, l'aggiornamento professionale di tutto il personale sul Codice della strada e in materia di Polizia Amministrativa e Giudiziaria, la formazione dei responsabili della Protezione Civile e si è favorita la partecipazione a numerosi seminari e congressi sulla normativa in materia di sicurezza urbana, sul reato dell'omicidio stradale e sui cambiamenti in ambito di Polizia Amministrativa.

La partecipazione da parte del personale è stata pressochè totale (97%), come l'anno precedente.

I giorni e i costi per la formazione del Corpo di Polizia Locale e Protezione Civile nell'intero periodo 2011-2017 sono evidenziati nel grafico seguente:



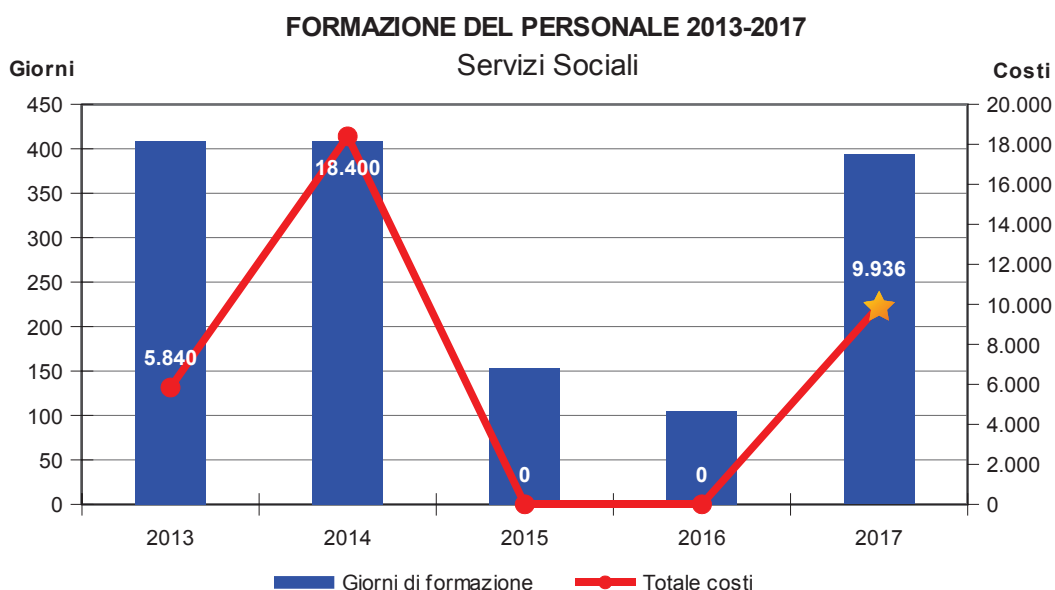
Formazione gestita dal Settore Servizi Sociali

Le iniziative formative del 2017 hanno interessato solo i funzionari del territorio e gli assistenti sociali. I temi trattati hanno riguardato aspetti specifici del lavoro di queste figure professionali nel territorio, la procedura degli sfratti e l'organizzazione del CST.

La formazione si è svolta complessivamente attraverso l'erogazione di 9 corsi (3 nel 2016), attivando circa 52,50 ore di formazione (14 nel 2016) e con la partecipazione di 137 dipendenti (60 nel 2016).

Il Settore Servizi Sociali, per gli interventi formativi riservati agli assistenti sociali, ha ottenuto il riconoscimento dei crediti formativi, in qualità di ente accreditato come ente formatore, sulla base di una specifica convenzione in essere con l'Ordine degli assistenti sociali.

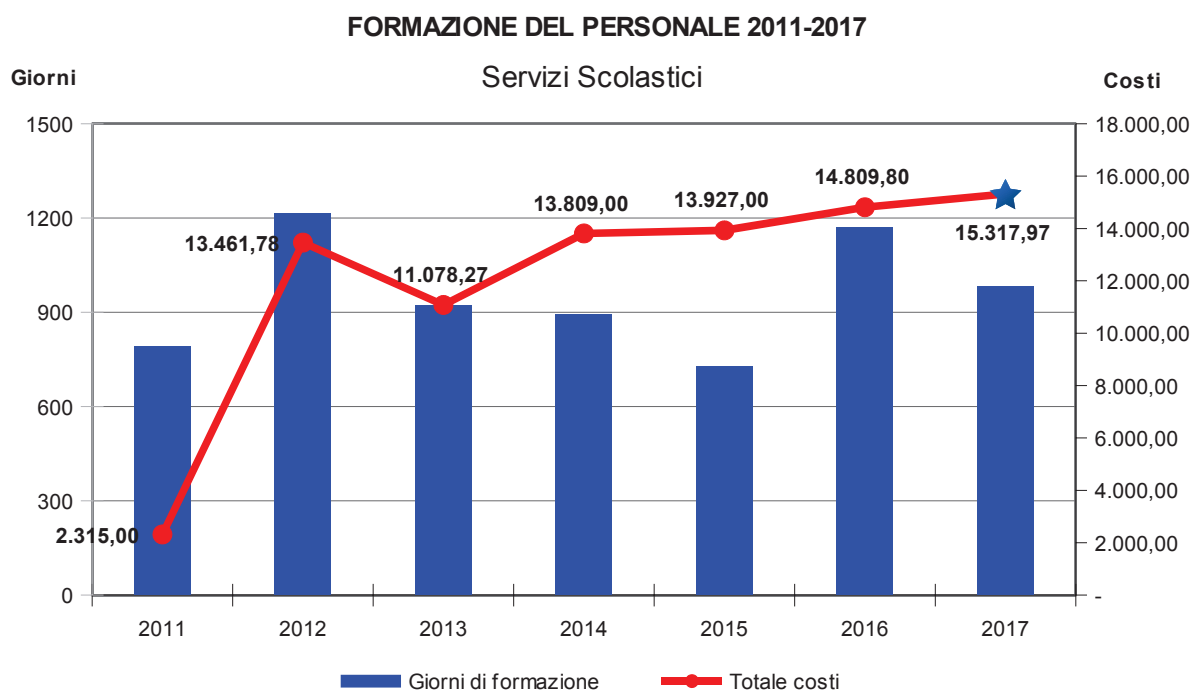
Il tasso di partecipazione in media è stato del 86% (90% nel 2016) e si è sostenuta una spesa complessiva di € 9.936,00.



Formazione gestita dal Settore Servizi Scolastici

La formazione svolta nell'anno 2017 dal Settore Servizi Scolastici è stata articolata in 19 corsi (25 nel 2016), coinvolgendo 1.494 partecipanti (1.755 nel 2016) tra cui educatori ed insegnanti di asili nido e scuole dell'infanzia, per una spesa complessiva di € 15.317,97 (€ 14.809,80 nel 2016).

Il tasso di partecipazione è stato del 85% (84% nel 2016) e la formazione è stata fruita interamente in orario ordinario.



Sezione quinta:

MONITORAGGIO DEGLI OBIETTIVI

Anche per il 2017 si è proceduto alla misurazione del grado di raggiungimento degli obiettivi assegnati alle strutture organizzative dell'Ente attraverso il Piano delle Performance, in ottemperanza delle disposizioni contenute nel D. Lgs. 150/2009 (decreto "Brunetta" e successive modifiche ed integrazioni).

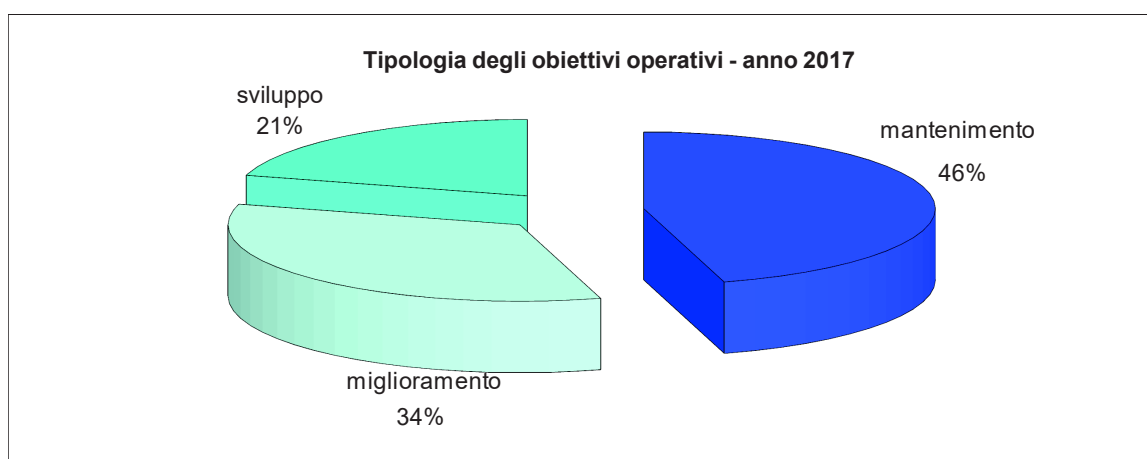
Il Piano delle Performance, approvato dal Commissario Straordinario nelle competenze della Giunta Comunale unitamente al Piano Esecutivo di Gestione, riporta il ciclo delle performance, secondo il quale, attraverso una struttura ad albero, gli obiettivi strategici dell'Ente, approvati con il Documento Unico di Programmazione e in esso declinati in obiettivi operativi, vengono ulteriormente articolati in obiettivi gestionali ed assegnati alle singole strutture organizzative.

Ciascun obiettivo gestionale, che corrisponde ad una determinata azione assegnata ad uno o più centri di costo di gestione, è misurato da un indicatore, che esprime, secondo l'unità di misura più appropriata, un valore idoneo a dimostrare il suo stato di realizzo rispetto al valore atteso a preventivo.

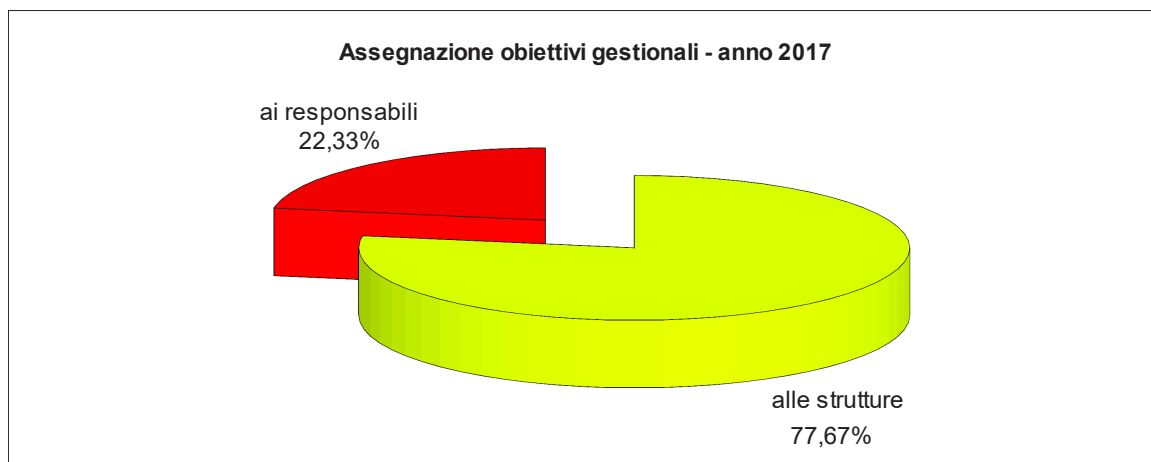
Gli obiettivi devono essere qualificanti, classificati in termini di mantenimento, miglioramento e sviluppo dei servizi offerti, orientati sia all'aumento dell'efficienza, in termini di riduzione di costi e di tempi, sia dell'efficacia, cercando di migliorare i servizi dal punto di vista qualitativo e quantitativo e lasciando i meri adempimenti al controllo operativo in capo ai responsabili di struttura.

Del Piano delle Performance, inoltre, è stata data la massima pubblicità e trasparenza, con la pubblicazione dei suoi contenuti sul sito istituzionale del Comune, nella sezione "Amministrazione Trasparente".

Il Piano 2017-2019 è strutturato per Settore, secondo l'organizzazione dell'Ente e conta n. 213 obiettivi operativi, di cui in n. 97 di mantenimento, n. 72 di miglioramento e n. 44 di sviluppo.



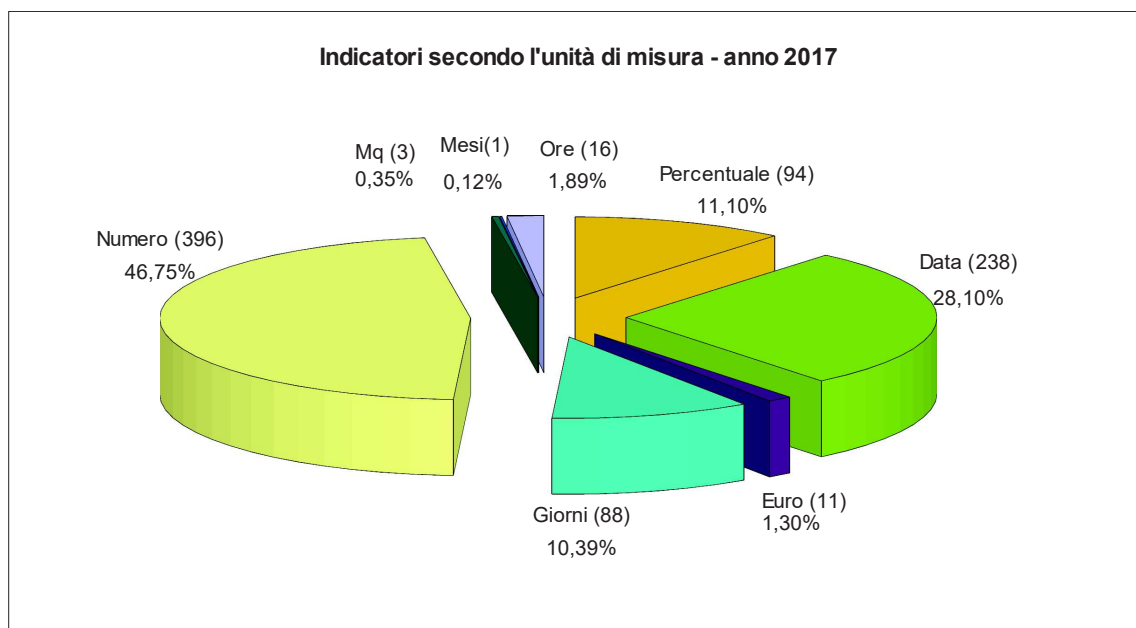
Gli obiettivi gestionali, invece, sono complessivamente n. 600, di cui il 77,67% assegnati alle strutture (centri di costo di gestione) ed il resto direttamente ai dirigenti, o alle posizioni organizzative/alte professionalità/alte specializzazioni.



Accanto agli obiettivi gestionali, anche per il 2017 è stata confermata la presenza di indicatori statistici che non concorrono al calcolo del risultato della gestione, ma forniscono informazioni di tipo quantitativo sulle attività svolte e quindi servono a meglio valutare gli obiettivi specificati ed i relativi risultati ottenuti. Gli indicatori statistici sono in totale 247.

Come si diceva in precedenza, ciascun obiettivo gestionale è misurato da un indicatore, che ne esprime il valore attraverso l'unità di misura più idonea: il tempo di realizzo, la scadenza, la percentuale da raggiungere, la quantità o la qualità dei servizi erogati e così via.

Qui di seguito è rappresentata la distribuzione degli indicatori, compresi quelli statistici, secondo la loro unità di misura.



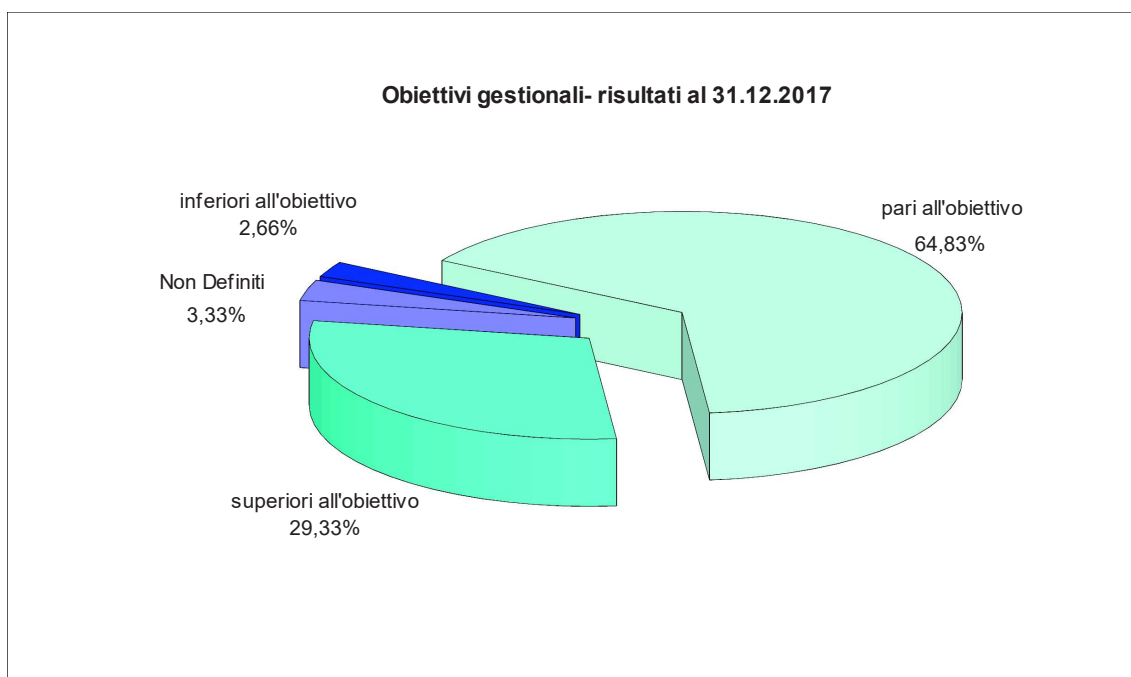
Durante l'anno, in concomitanza con la ricognizione sullo stato di attuazione dei programmi, approvata dal Consiglio Comunale contestualmente al DUP 2018-2022 nella seduta del 26/7/2017, è stato effettuato il report sullo stato di avanzamento degli obiettivi gestionali al 18/6/2017. In occasione del monitoraggio infrannuale è emersa l'esigenza di apportare modifiche al Piano delle Performance mediante:

- l'introduzione di n.13 nuovi obiettivi gestionali
- l'eliminazione di n. 9 obiettivi gestionali
- la variazione, relativamente a valore atteso, fasce e modalità di misurazione, di n. 19 obiettivi gestionali.

Al 31/12/2017, n. 176 obiettivi gestionali (il 29,33%) hanno registrato un valore migliorativo rispetto alle aspettative iniziali, considerato tale solo qualora sia stata superata nettamente la previsione iniziale (almeno di un 15%).

Gli obiettivi che hanno dato un risultato inferiore al risultato atteso, invece, sono n. 16 e costituiscono il 2,5% del totale. Di questi, la maggior parte (10) ha ottenuto una percentuale di raggiungimento del 75%, 1 del 50%, 2 del 25% e 3 una percentuale nulla.

In 20 casi, inoltre, l'obiettivo riporta valore "Non Definito". Si tratta di casi in cui non si è dato corso alle azioni per la realizzazione dell'obiettivo, a causa di sopraggiunte circostanze che lo hanno reso "superato" o non più realizzabile. In ogni modo gli obiettivi "Non Definiti" entrano nel calcolo della percentuale di risultato complessivo, con un valore pari a zero.

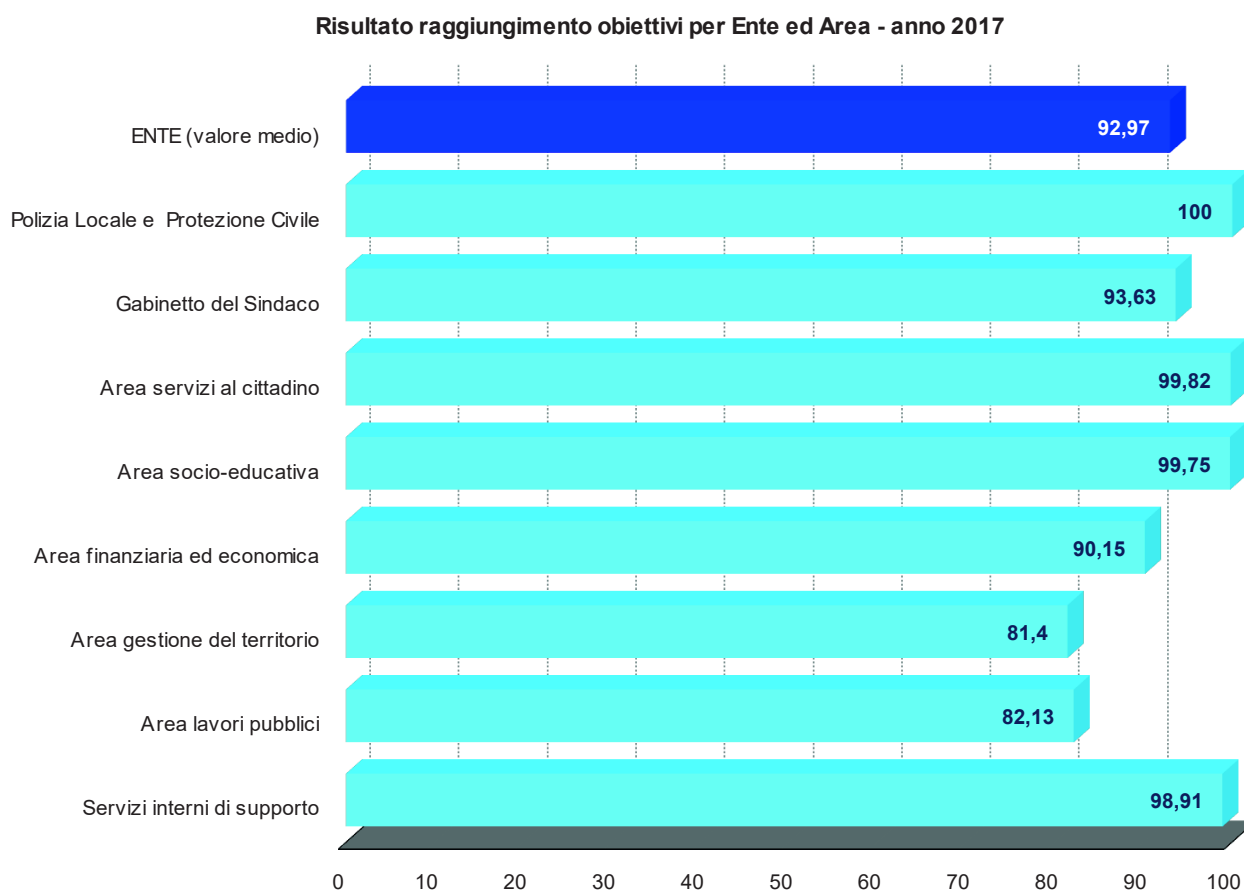


I motivi più frequenti del ritardo, della non completa o della mancata realizzazione di alcuni obiettivi si possono ricondurre alle seguenti fattispecie:

- necessità di rivisitare un obiettivo o di non realizzarlo a causa di modifiche normative o per mutate esigenze, anche tenuto conto che nel corso dell'anno si è insediata la nuova Amministrazione Comunale;
- ritardo da parte di soggetti esterni coinvolti nella realizzazione degli obiettivi;
- mancata acquisizione di finanziamenti o per procedure rivelatesi più complesse del previsto.

Le cause degli scostamenti dei risultati rispetto agli obiettivi programmati sono poste singolarmente all'analisi del Nucleo di Valutazione, ai fini della valutazione della performance organizzativa ed individuale. In detta sede il Nucleo di Valutazione verifica che esse non derivino dal comportamento organizzativo dei dirigenti (e delle strutture ad essi assegnate), ma da fatti esterni.

In conclusione, al 31/12/2017 è stata ottenuta, a livello totale di Ente, la percentuale di risultato di raggiungimento obiettivi pari al 92,97%, espressa per singole Aree della struttura organizzativa come segue:



Si rimanda alla Relazione sulla Performance il dettaglio dei risultati raggiunti in termini percentuali e assoluti di ciascun obiettivo gestionale. Per gli obiettivi operativi, inoltre, nella sezione nona del presente Referto sono rappresentate in termini descrittivi le azioni svolte per la loro realizzazione.

Sezione sesta:

SERVIZIO DI AUTOPARCO COMUNALE

Numero dei mezzi

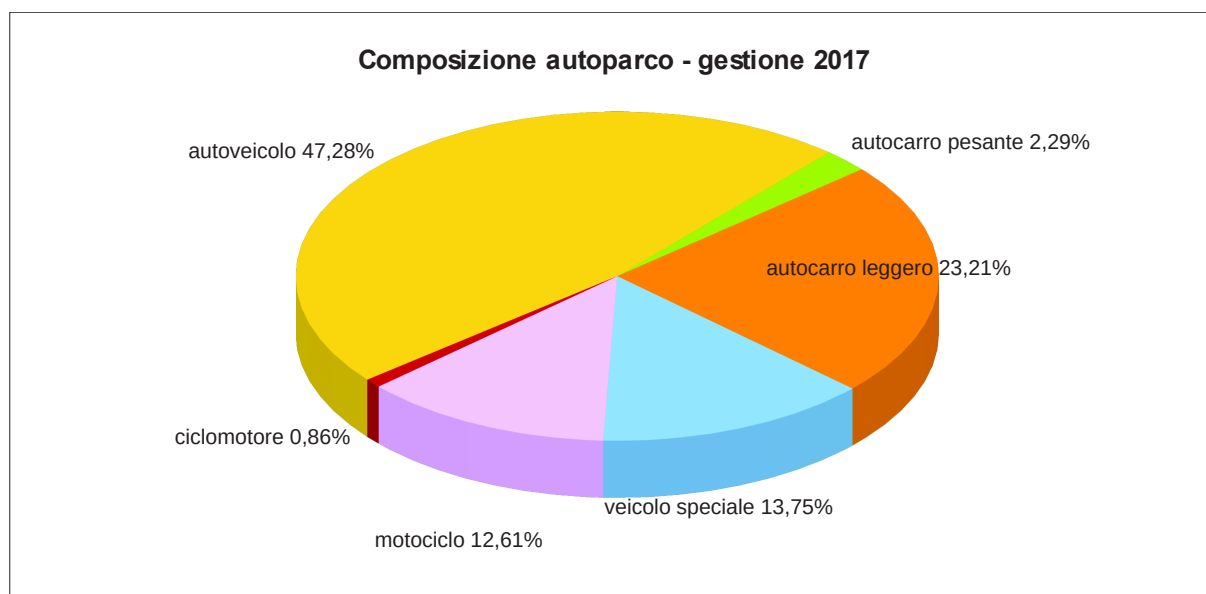
L'analisi dei dati prende in considerazione tutti i mezzi avuti in carico nel corso del 2017, per i quali è stata monitorata la spesa di gestione, compresi quelli dismessi o acquistati nell'anno.

Complessivamente, i mezzi gestiti nel corso del 2017 sono stati 349 (erano 342 nel 2016).

Automezzi per i quali sono stati sostenuti costi suddivisi per tipologia – anni 2012-2017.

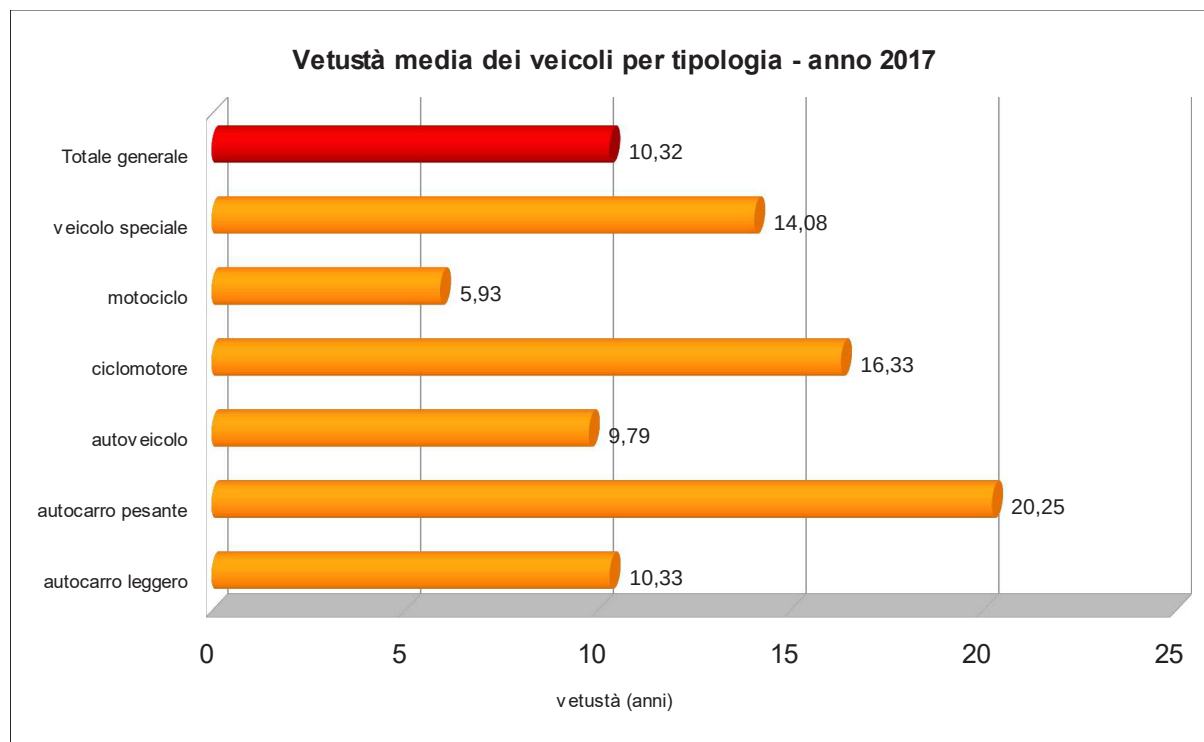
Tipologia di mezzo	Anno											
	2012		2013		2014		2015		2016		2017	
	n°	%	n°	%	n°	%	n°	%	n°	%	n°	%
Autovetture	183	51,99	173	51,03	138	44,95	136	42,11	150	43,86	165	47,28
Autocarri leggeri	66	18,75	68	20,06	68	22,15	75	23,22	77	22,51	81	23,21
Autocarri pesanti	10	2,84	10	2,95	9	2,93	9	2,79	9	2,63	8	2,29
Motocarri	-	-	-	-	-	-	-	-	-	-	-	-
Motocicli	45	12,78	40	11,80	43	14,01	53	16,41	54	15,79	44	12,61
Ciclomotori	6	1,70	5	1,47	4	1,30	4	1,24	4	1,17	3	0,86
Veicoli speciali	42	11,93	43	12,68	45	14,66	46	14,24	48	14,04	48	13,75
Totale mezzi	352	100,00	339	100,00	307	100,00	323	100,00	342	100,00	349	100,00

E' da tenere presente che, sempre nel corso del 2017, 26 mezzi sono stati dismessi per rottamazione o alienazione; inoltre, 9 veicoli sono stati acquisiti nel parco mezzi a partire dal 2017. In questa analisi sono comprese anche le 7 autovetture acquisite a fine 2016 dal Settore Polizia Locale e Mobilità e rese operative dal 2017.



Le autovetture rappresentano poco più del 47% dei mezzi, seguite dagli autocarri leggeri e dai veicoli speciali.

L'analisi per anno di immatricolazione dimostra che la vetustà media di tutti i mezzi è di 10,32 anni (11,3 nel 2016).



Chilometri percorsi

Per quasi tutte le tipologie di mezzi aventi l'obbligo della rilevazione (escludendo quindi i veicoli speciali e i ciclomotori), i chilometri percorsi nel periodo 2012-2017 subiscono una contrazione.

Km percorsi per tipologia di mezzo – anni 2012-2017 (mezzi con obbligo di rilevazione dei Km).

Tipologia di mezzo	Anno					
	2012	2013	2014	2015	2016	2017
Autovetture	1.314.664	1.166.194	1.090.204	1.076.535	1.357.358	1.114.210
Autocarri leggeri	437.427	490.759	481.813	479.298	479.636	568.398
Autocarri pesanti	74.980	57.989	45.080	41.221	26.807	20.277
Motocarri	-	-	-	-	-	-
Motocicli	161.327	155.089	162.090	121.934	198.266	168.041
Totale Km percorsi (mezzi obbligati)	1.988.398	1.870.031	1.779.187	1.718.988	2.062.067	1.870.926

I chilometri complessivamente percorsi nel 2017 diminuiscono del -9,27% rispetto al 2016 e la variazione di -191.141 km è così ripartita:

Variazione Km percorsi 2017 su 2016 (mezzi con obbligo di rilevazione dei Km).

Tipologia di mezzo	Variazione Km 2017 su Km 2016	
	In percentuale	In valore assoluto (Km)
Autovetture	-17,91	-243.148
Autocarri leggeri	18,51	88.762
Autocarri pesanti	-24,36	-6.530
Motocicli	15,24	-30.225
Totale mezzi obbligati	-9,27	-191.141

Passando al calcolo dei valori medi dei chilometri percorsi per tipologia di mezzo, si ottiene:

Km medi percorsi per tipologia di mezzo – anni 2012-2017.

Tipologia di mezzo	Anno					
	2012	2013	2014	2015	2016	2017
Autovetture	7.183,96	6.741,01	7.900,03	7.915,70	9.049,05	6.752,79
Autocarri leggeri	6.627,68	7.217,04	7.085,49	6.390,64	6.229,04	7.017,26
Autocarri pesanti	7.498,00	5.798,90	5.008,89	4.580,11	2.978,56	2.534,63
Motocicli	3.585,04	3.877,23	3.769,53	2.300,64	3.671,59	3.819,11
Totale mezzi obbligati	6.540,78	6.426,22	6.896,07	6.296,66	7.110,58	6.278,28

Il chilometraggio medio per tipologia di mezzi registra il seguente andamento sempre rispetto al 2016:

Variazione Km medi percorsi per tipologia di mezzo – anno 2017 su 2016.

Tipologia di mezzo	Variazione Km medi 2017 su Km medi 2016	
	In percentuale	In valore assoluto (Km)
Autovetture	-25,38	-2.296,26
Autocarri leggeri	12,65	788,22
Autocarri pesanti	-14,90	-443,93
Motocicli	4,02	147,52
Totale mezzi obbligati	-11,71	-832,30

Nel 2017 vi sono 19 mezzi con obbligo di rilevazione del chilometraggio con chilometri percorsi pari a zero, corrispondenti in 5 casi a mezzi rottamati/alienati nel corso del 2017 e in 7 casi a veicoli acquistati nel 2017, ma resi operativi solo a partire dai primi mesi del 2018. Il totale dei costi diretti relativo a questi veicoli è di € 7.045,76 (esclusi i costi di ammortamento).

Gli automezzi con obbligo di rilevazione dei chilometri e che risultano utilizzati al di sotto dei 2.000 Km/anno sono sempre oggetto di particolare monitoraggio e sono 52, a cui vanno aggiunti i predetti mezzi senza chilometri.

Sono ripartiti in 21 autovetture, 11 autocarri leggeri, 4 autocarri pesanti e 16 motocicli. Di questi veicoli, 10 sono stati dismessi nel corso del 2017.

Va comunque tenuto conto che, non essendo rilevato il tempo di utilizzo del mezzo, il basso numero di chilometri non è sempre un indice affidabile di un utilizzo inadeguato dei veicoli.

I costi per tipologia dei veicoli al di sotto dei 2.000 Km/anno, con esclusione dei mezzi senza chilometri e dei mezzi non obbligati, sono riportati nella tabella seguente (a meno dei costi di ammortamento).

Costi totali (esclusi ammortamenti) per veicoli con meno di 2.000 Km per tipologia di mezzo – anno 2017

Tipologia di mezzo (veicoli con Km<2000)	N. veicoli (esclusi i mezzi senza km)	Km	Costi totali
Autovetture	21	27.435	24.606,43
Autocarri leggeri	11	8.341	15.836,31
Autocarri pesanti	4	5.644	20.716,43
Motocicli	16	13.179	5.525,41
Totale	5	54.599	66.684,59

Costi diretti

Il costo totale di gestione dei mezzi è pari a € 593.892,88 (esclusi i costi di ammortamento). Si segnala l'aumento dei costi dei carburanti (+11,26%), e dell'assicurazione (+5%). La manutenzione esterna cresce del +12,1% rispetto ai dati 2016, mentre la manutenzione interna e le spese di bollo diminuiscono (-5,26 e -1,54%). Per ragioni di contenimento della spesa, non si provvede più al lavaggio abituale dei mezzi, ma solo per particolari esigenze.

Costi per tipologia – anni 2012-2017

Tipologia di costo	Anno					
	2012	2013	2014	2015	2016	2017
Carburanti	291.251,35	316.435,99	259.886,45	228.315,11	192.701,93	214.401,63
Lavaggi	6.007,16	3.863,53	2.943,25	-	-	800,00
Manutenzione esterna	203.094,13	247.783,79	262.914,88	187.844,02	164.657,86	184.616,41
Manutenzione interna	96.499,11	68.089,92	69.020,18	49.475,92	62.780,31	59.475,14
Assicurazione	91.603,78	83.033,73	63.981,11	93.365,11	102.778,25	107.917,18
Bollo	33.515,74	33.323,27	27.550,93	29.219,71	27.099,40	26.682,52
Totale	721.971,27	752.530,23	686.296,80	588.219,87	550.017,75	593.892,88

Per il costo del carburante, si riporta il rapporto costo del carburante/chilometri percorsi per ciascuna tipologia di mezzi in ognuno degli anni considerati. Dato che non tutti i mezzi, come detto in precedenza, hanno l'attribuzione dei chilometri percorsi e inoltre molti mezzi speciali, pur avendo un consumo di carburante, hanno un tipo di prestazione che si misura nel tempo e non nella distanza percorsa, il confronto avviene all'interno delle varie tipologie di mezzi. Va tenuto in considerazione inoltre che, nel corso del 2017, il prezzo dei carburanti e lubrificanti per mezzi di trasporto ha subito un aumento medio del 7,8%.

Costo del carburante al Km per tipologia di mezzo – anni 2012-2017

Tipologia di mezzo	Costo (Euro) del carburante al Km per anno					
	2012	2013	2014	2015	2016	2017
Autovetture	0,14	0,16	0,14	0,13	0,09	0,12
Autocarri leggeri	0,15	0,18	0,16	0,13	0,11	0,11
Autocarri pesanti	0,14	0,39	0,34	0,30	0,29	0,43
Motocicli	0,13	0,10	0,09	0,11	0,07	0,08
Totale mezzi obbligati	0,14	0,17	0,14	0,13	0,09	0,11

Sezione settima:

SCHEDE DI DETTAGLIO

OPERE PUBBLICHE

OPERE FINANZIATE NEL 2017

Elenco descrittivo lavori	Importo	di cui già pagato	fase al 31/12/2017	% di fasi realizzate
EDIFICI CIVICI				
LLPP EDP 2017/001 Ristrutturazione ex sala carni corso Australia per nuovo archivio, falegnameria e magazzino comunale Con delibera C.C. n. 50 del 16/10/2017 l'opera di euro 650.000,00 e' stata aumentata a euro 700.000,00. Tipologia: Ristrutturazione	700.000,00	0,00	Gara d'appalto	50%
LLPP EDP 2017/004 Riquilificazione impianto di condizionamento Palazzo Sarpi Tipologia: Ristrutturazione	350.000,00	0,00	Aggiudicazione avvenuta	55%
LLPP EDP 2017/005 Interventi vari di rifacimento e trasformazione degli impianti elettrici e speciali della sala polivalente Valeri Tipologia: Ristrutturazione	70.000,00	0,00	Gara d'appalto	50%
LLPP EDP 2017/008 Villa Marta: installazione ascensore per disabili Tipologia: Ristrutturazione	140.000,00	0,00	Progetto definitivo approvato	25%
LLPP EDP 2017/011 Manutenzione straordinaria edifici comunali in genere (in lotti) Tipologia: Manutenzione straordinaria	300.000,00	0,00	Gara d'appalto	50%
LLPP EDP 2017/012 Mantenimento in efficienza ed adeguamento normativo impianti termici/condizionam. Edifici comunali Tipologia: Manutenzione straordinaria	120.000,00	0,00	Gara d'appalto	50%
LLPP EDP 2017/013 Rifacimento impianto antintrusione e rilevazione incendi palazzo Sarpi Con delibera C.C. n. 50 del 16/10/2017 l'opera di euro 120.000,00 e' diminuita a euro 108.000,00. Tipologia: Manutenzione straordinaria	108.000,00	0,00	Gara d'appalto	50%
LLPP EDP 2017/113 Intervento di implementazione del sistema di videosorveglianza "Padova citta' sicura" L'opera viene inserita con delibera C.C. n. 50 del 16/10/2017 Tipologia: Nuova Costruzione/Ampliamento	1.500.000,00	0,00	Progetto definitivo approvato	25%
EDIFICI RESIDENZIALI PUBBLICI				
LLPP EDP 2017/091 Manutenzione straordinaria alloggi ERP Tipologia: Manutenzione straordinaria	200.000,00	0,00	Gara d'appalto	50%
EDILIZIA CIMITERIALE				
LLPP EDP 2017/034 Realizzazione nuovi ossari nei cimiteri cittadini Tipologia: Nuova Costruzione/Ampliamento	100.000,00	0,00	Gara d'appalto	50%
LLPP EDP 2017/035 Cimitero Maggiore. Realizzazione nuova rete idrica Tipologia: Nuova Costruzione/Ampliamento	250.000,00	0,00	Gara d'appalto	50%
SERVIZI GENERALI DI SETTORE				
LLPP EDP 2017/083 Verifiche strutturali a fini antisismici su edifici scolastici e civici Tipologia: Ristrutturazione	150.000,00	0,00	Gara d'appalto	50%
LLPP EDP 2017/084 Edifici comunali. Interventi di consolidamento e indagini. Ponti cittadini. Tipologia: Ristrutturazione	100.000,00	0,00	Gara d'appalto	50%

OPERE FINANZIATE NEL 2017

Elenco descrittivo lavori	Importo	di cui già pagato	fase al 31/12/2017	% di fasi realizzate
IMPIANTI SPORTIVI				
LLPP EDP 2017/020 Rifacimento della pista BMX al Parco Raciti Con delibera C.C. n. 50 del 16/10/2017 l'opera di euro 200.000,00 e' stata aumentata a euro 500.000,00. Tipologia: Ristrutturazione	500.000,00	0,00	Progetto definitivo approvato	25%
LLPP EDP 2017/021 Adeguamento energetico impianti sportivi: Palestra Vlacovich, Palestra Luisari, Palestra Ca Rasi, Palestra Gozzano, Palestra Bettini, Spogliatoi Calcio Camin, Spogliatoio Calcio Sacra Famiglia e altri impianti sportivi Tipologia: Ristrutturazione	300.000,00	0,00	Gara d'appalto	50%
LLPP EDP 2017/022 Adeguamento normativo per ottenimento CPI palestre e impianti sportivi (in lotti) Tipologia: Ristrutturazione	163.750,00	0,00	Gara d'appalto	50%
LLPP EDP 2017/022 001 Adeguamento normativo per ottenimento CPI palestre e impianti sportivi – lotto 2 Tipologia: Ristrutturazione	86.250,00	0,00	Gara d'appalto	50%
LLPP EDP 2017/023 Messa a norma copertura ex palestra Olimpia Con delibera C.C. n. 50 del 16/10/2017 l'opera di euro 200.000,00 e' stata aumentata a euro 300.000,00. Tipologia: Ristrutturazione	300.000,00	0,00	Gara d'appalto	50%
LLPP EDP 2017/024 Sistemazione recinzione campo Baseball Con delibera C.C. n. 50 del 16/10/2017 l'opera di euro 200.000,00 e' stata diminuita a euro 50.000,00 Tipologia: Ristrutturazione	50.000,00	0,00	Aggiudicazione avvenuta	55%
LLPP EDP 2017/026 Sistemazione campi da gioco (in lotti) – lotto 1 (Quartieri 1 e 2) Tipologia: Ristrutturazione	166.700,00	0,00	Gara d'appalto	50%
LLPP EDP 2017/026 001 Sistemazione campi da gioco Tipologia: Ristrutturazione	166.600,00	0,00	Gara d'appalto	50%
LLPP EDP 2017/026 002 Sistemazione campi da gioco (in lotti) – lotto 2 (Quartieri 3 e 4) Tipologia: Ristrutturazione	166.700,00	0,00	Gara d'appalto	50%
LLPP EDP 2017/027 Illuminazione campo da calcio (Vlacovich, campo Monta', Franceschini) Con delibera C.C. n. 50 del 16/10/2017 l'opera di euro 100.000,00 e' stata aumentata a euro 250.000,00 e modificata la descrizione. (Vecchia descrizione: Palestra Vlacovich. Illuminazione campo da calcio) Tipologia: Ristrutturazione	250.000,00	0,00	Progetto definitivo approvato	25%
LLPP EDP 2017/032 Manutenzione straordinaria impianti sportivi cittadini (in lotti) Opere Edili Tipologia: Manutenzione straordinaria	170.000,00	0,00	Gara d'appalto	50%
LLPP EDP 2017/032 001 Manutenzione straordinaria impianti sportivi cittadini (in lotti) – opere da fabbro e lattoniere Tipologia: Manutenzione straordinaria	90.000,00	0,00	Gara d'appalto	50%
LLPP EDP 2017/032 002 Manutenzione straordinaria impianti sportivi cittadini (in lotti) – opere da idraulico Tipologia: Manutenzione straordinaria	90.000,00	0,00	Gara d'appalto	50%

OPERE FINANZIATE NEL 2017

Elenco descrittivo lavori	Importo	di cui già pagato	fase al 31/12/2017	% di fasi realizzate
LLPP EDP 2017/033 Velodromo Monti - Riqualficazione della pista e rifacimento dell'illuminazione. Tipologia: Manutenzione straordinaria	338.000,00	0,00	Gara d'appalto	50%
LLPP EDP 2017/096 Risanamento della Palestra Ca' Rasi, Brentella e spogliatoi piscina Plebiscito Opera inserita con delibera C.C. n. 50 del 16/10/2017. Tipologia: Ristrutturazione	200.000,00	0,00	Progetto esecutivo approvato	40%
LLPP EDP 2017/097 Nuovi spogliatoi arcostruttura Salboro Opera inserita con delibera C.C. n. 50 del 16/10/2017. Tipologia: Nuova Costruzione/Ampliamento	850.000,00	0,00	Progetto definitivo approvato	25%
LLPP EDP 2017/098 Campo da calcio in sintetico a Torre Opera inserita con delibera C.C. n. 50 del 16/10/2017. Tipologia: Nuova Costruzione/Ampliamento	350.000,00	0,00	Progetto definitivo approvato	25%
LLPP EDP 2017/099 Adeguamento energetico tensostrutture Nativitas e Bettini Opera inserita con delibera C.C. n. 50 del 16/10/2017. Tipologia: Ristrutturazione	500.000,00	0,00	Progetto definitivo approvato	25%
LLPP EDP 2017/100 Palaindoor adeguamento energetico Opera inserita con delibera C.C. n. 50 del 16/10/2017. Tipologia: Ristrutturazione	150.000,00	0,00	Progetto definitivo approvato	25%
LLPP EDP 2017/108 Ristrutturazione spogliatoi Altichiero Via Querini, Caminese via Lisbona. Opera inserita con delibera C.C. n. 50 del 16/10/2017. Tipologia: Ristrutturazione	400.000,00	0,00	Progetto definitivo approvato	25%
LLPP EDP 2017/111 Ampliamento spogliatoi per il calcio e palestra impianti sportivi Petron Opera inserita con delibera C.C. n. 50 del 16/10/2017. Tipologia: Nuova Costruzione/Ampliamento	500.000,00	0,00	Progetto definitivo approvato	25%
LLPP EDP 2017/112 Interventi di recupero e restauro dello stadio Silvio Appiani, I stralcio Opera inserita con delibera C.C. n. 50 del 16/10/2017. Tipologia: Recupero	500.000,00	0,00	Progetto definitivo approvato	25%
EDIFICI MONUMENTALI: altri beni				
LLPP EDP 2017/044 Teatro Verdi. Restauro delle facciate sud-est e della statuaria sommitale (Incarico Interno). Con delibera di C.C. 63 del 27/11/2017 viene modificato il finanziamento dell'opera Tipologia: Restauro	150.000,00	0,00	Progetto esecutivo approvato	40%
LLPP EDP 2017/045 Stabilimento Pedrocchi. Restauro delle decorazioni delle sale del piano primo (Sala Rossini-Sala Greca-Sala Etrusca-Sala Ercolana-Sala Rinascimentale-Sala Moresca). Con delibera C.C. 63 del 27/11/2017 viene modificato il finanziamento dell'opera Tipologia: Restauro	200.000,00	0,00	Progetto definitivo approvato	25%
LLPP EDP 2017/047 Restauro del complesso della statuaria dell'Isola Memmia Con delibera C.C. n. 22 del 18/05/2017 l'opera è stata aumentata di 250.400,00 per un importo totale del primo anno di euro 400.400,00 Con delibera C.C. n. 50 del 16/10/2017 l'importo di euro 400.400,00 viene aumentato a euro 600.400,00. Tipologia: Restauro	600.400,00	0,00	Progetto esecutivo approvato	40%
LLPP EDP 2017/061 Ex Chiesa di S. Eufemia. Completamento del restauro del complesso monumentale (Incarico interno ed esterno) Tipologia: Restauro	350.000,00	0,00	Progetto definitivo approvato	25%

OPERE FINANZIATE NEL 2017

Elenco descrittivo lavori	Importo	di cui già pagato	fase al 31/12/2017	% di fasi realizzate
LLPP EDP 2017/063 Cappella degli Scrovegni. Manutenzione straordinaria e adeguamento impianti. Tipologia: Manutenzione straordinaria	50.000,00	0,00	Gara d'appalto	50%
LLPP EDP 2017/064 Tutela del patrimonio storico ed artistico: Interventi su edifici monumentali (in lotti) Con delibera C.C. n. 50 del 16/10/2017 l'importo di euro 300.000,00 viene aumentato a euro 335.000,00. Tipologia: Manutenzione straordinaria	335.000,00	0,00	Gara d'appalto	50%
LLPP EDP 2017/093 Restauro della Loggia dell'Odeo Cornaro Opera inserita con delibera C.C. n. 50 del 16/10/2017. - (Finanziamento I Anno: 50.000,00 Contributi privati) Tipologia: Restauro	65.000,00	0,00	Gara d'appalto	50%
EDIFICI SCOLASTICI: nidi				
LLPP EDP 2017/067 Adeguamento nuove norme di prevenzione incendi (DM 16 luglio 2014) asilo nido Balena Blu. Realizzazione ballatoi e uscite di sicurezza. Opere edili di compartimentazione interna. Con delibera C.C. n. 50 del 16/10/2017 l'importo di euro 300.000,00 viene aumentata a euro 460.000,00. Tipologia: Ristrutturazione	460.000,00	0,00	Gara d'appalto	50%
LLPP EDP 2017/068 Adeguamento nuove norme di prevenzione incendi (DM 16 luglio 2014) asili nido Scarabocci via Vecchia, Scricciolo via Bajardi, Trenino via da Montagnana, Bertacchi via Bertacchi, Picco Principe via Basilicata. Con delibera C.C. n. 50 del 16/10/2017 l'importo di euro 150.000,00 viene diminuito a euro 66.000,00. Tipologia: Ristrutturazione	66.000,00	0,00	Gara d'appalto	50%
LLPP EDP 2017/070 Sostituzione corpi illuminanti piano terra scuola Briosco via Lippi e altre scuole e sistemazione impianti di illuminazione esterna asilo nido Trenino via da Montagnana e scuole Rossi, Peter Pan, Nievo, Stefanini Tipologia: Manutenzione straordinaria	45.000,00	0,00	Gara d'appalto	50%
LLPP EDP 2017/092 Adeguamento nuove norme di prevenzione incendi asili nido Bruco, Arcobaleno, Sacra Famiglia, Trottole Viene inserita con delibera C.C. n. 50 del 16/10/2017. Tipologia: Ristrutturazione	150.000,00	0,00	Gara d'appalto	50%
EDIFICI SCOLASTICI: materne				
LLPP EDP 2017/094 Lavori di completamento adeguamento alle norme di prevenzione incendi delle scuole comunali: scuola dell'infanzia Miro/Munari via della Quercia/via Bramante, primarie Montegrappa via Monta', Randi via Piave, secondaria di 1° grado Pascoli via Galilei. Opera inserita con C.C. n. 50 del 16/10/2017. Tipologia: Ristrutturazione	270.000,00	0,00	Gara d'appalto	50%
EDIFICI SCOLASTICI: scuole primarie				
LLPP EDP 2017/071 Restauro della copertura e delle facciate della scuola primaria C. Arria in via Wiel, 17 Tipologia: Restauro	250.000,00	0,00	Gara d'appalto	50%
LLPP EDP 2017/072 Risanamento conservativo dei serramenti e murature della scuola primaria A. Volta in via S. Osvaldo n. 1 Tipologia: Restauro	200.000,00	0,00	Gara d'appalto	50%
LLPP EDP 2017/073 Adeguamento alle norme di sicurezza e contenimento dei consumi energetici presso le scuole primarie Randi di via Piave, Quattro Martiri di via del Commissario, scuola dell'infanzia S. Lorenzo da Brindisi e altri edifici scolastici di ogni ordine e grado. Sostituzione serramenti. Tipologia: Restauro	280.000,00	0,00	Gara d'appalto	50%
LLPP EDP 2017/074 Restauro della copertura e delle facciate della scuola primaria Piave e secondaria Zanella Tipologia: Restauro	270.000,00	0,00	Gara d'appalto	50%

OPERE FINANZIATE NEL 2017

Elenco descrittivo lavori	Importo	di cui già pagato	fase al 31/12/2017	% di fasi realizzate
LLPP EDP 2017/075 Adeguamento alle norme di sicurezza e contenimento dei consumi energetici presso le scuole primarie Don Bosco, Randi e Lombardo Radice. Tipologia: Restauro	250.000,00	0,00	Progetto esecutivo approvato	40%
LLPP EDP 2017/076-001 Lavori di manutenzione straordinaria per eliminazione barriere architettoniche, adeguamento, conservazione e sistemazioni interne ed esterne su edifici scolastici di ogni ordine e grado e asilo nido. Opere edili Tipologia: Manutenzione straordinaria	50.000,00	0,00	Gara d'appalto	50%
LLPP EDP 2017/076-002 Lavori di manutenzione straordinaria per eliminazione barriere architettoniche, adeguamento, conservazione e sistemazioni interne ed esterne su edifici scolastici di ogni ordine e grado e asilo nido. Assistenza indagini su elementi non strutturali Tipologia: Manutenzione straordinaria	50.000,00	0,00	Gara d'appalto	50%
LLPP EDP 2017/076-003 Lavori di manutenzione straordinaria per eliminazione barriere architettoniche, adeguamento, conservazione e sistemazioni interne ed esterne su edifici scolastici di ogni ordine e grado e asilo nido. Opere da idraulico Tipologia: Manutenzione straordinaria	50.000,00	0,00	Gara d'appalto	50%
LLPP EDP 2017/076-004 Lavori di manutenzione straordinaria per eliminazione barriere architettoniche, adeguamento, conservazione e sistemazioni interne ed esterne su edifici scolastici di ogni ordine e grado e asilo nido. Opere da fabbro Tipologia: Manutenzione straordinaria	50.000,00	0,00	Gara d'appalto	50%
LLPP EDP 2017/076-005 Lavori di manutenzione straordinaria per eliminazione barriere architettoniche, adeguamento, conservazione e sistemazioni interne ed esterne su edifici scolastici di ogni ordine e grado e asilo nido. Opere da pittore Tipologia: Manutenzione straordinaria	50.000,00	0,00	Gara d'appalto	50%
LLPP EDP 2017/076-006 Lavori di manutenzione straordinaria per eliminazione barriere architettoniche, adeguamento, conservazione e sistemazioni interne ed esterne su edifici scolastici di ogni ordine e grado e asilo nido. Controsoffitti antisfondellamento Tipologia: Manutenzione straordinaria	50.000,00	0,00	Gara d'appalto	50%
LLPP EDP 2017/077 Lavori di messa in sicurezza dell'intradosso dei solai degli edifici scolastici. Tipologia: Manutenzione straordinaria	500.000,00	0,00	Gara d'appalto	50%
LLPP EDP 2017/095 Opere di completamento per l'adeguamento alle norme di prevenzione incendi presso le scuole Colibri/Peter Pan - Sacro Cuore - Salvo d'Acquisto/Quadrifoglio - Forcellini - Prati Opera inserita con delibera C.C. n. 50 del 16/10/2017. Tipologia: Ristrutturazione	250.000,00	0,00	Gara d'appalto	50%
EDIFICI SCOLASTICI: scuole secondarie di primo grado				
LLPP EDP 2017/081 Risanamento conservativo delle pavimentazioni in pvc o similari deteriorati, su edifici scolastici di ogni ordine e grado e asili nido - Palestre scuole secondarie Tartini, Boito e Donatello e Asilo Mago di OZ Tipologia: Restauro	150.000,00	0,00	Gara d'appalto	50%
LLPP EDP 2017/082 Restauro parziale della copertura e delle facciate della scuola secondaria di primo grado Todesco. Tipologia: Restauro	250.000,00	0,00	Gara d'appalto	50%
TOTALE	15.817.400,00	0,00		

Elenco descrittivo lavori	Importo	di cui già pagato	Anno di provenienza	fase al 31/12/2017	% di fasi realizzate
EDIFICI CIVICI					
LLPP EDP 2012/040-002 Manutenzione straordinaria impianti speciali (antincendio, antintrusione). Edifici Monumentali 1 lotto Tipologia: Manutenzione straordinaria	50.000,00	44.782,09	2012	Collaudo	100%
LLPP EDP 2012/040-003 Manutenzione straordinaria impianti speciali (antincendio, antintrusione). Edifici Civici e Monumentali: impianto rilevazione incendi Palazzo della Ragione Tipologia: Manutenzione straordinaria	42.500,00	0,00	2012	Aggiudicazione avvenuta	55%
LLPP EDP 2013/081 Manutenzione straordinaria per la sostituzione dei maniglioni antipanico non marchiati CE e altre opere di fabbro negli edifici comunali. Tipologia: Manutenzione straordinaria	50.000,00	47.957,59	2013	Collaudo	100%
LLPP EDP 2013/086-001 Manutenzione straordinaria impianti elettrici e speciali edifici civici Tipologia: Manutenzione straordinaria	50.000,00	45.798,14	2013	Collaudo	100%
LLPP EDP 2014/008 Manutenzione straordinaria impianti elettrici edifici civici Tipologia: Manutenzione straordinaria	80.000,00	52.169,88	2014	Collaudo	100%
LLPP EDP 2014/009 Manutenzione straordinaria impianti termici/condizionam. Edifici comunali Tipologia: Manutenzione straordinaria	120.000,00	63.137,97	2014	Collaudo	100%
LLPP EDP 2014/010 Manutenzione straordinaria interni e facciate Palazzo Gozzi e Palazzo Sarpi Tipologia: Manutenzione straordinaria	150.000,00	46.814,19	2014	Lavori in corso	90%
LLPP EDP 2014/053-001 Interventi vari di trasformazione e ampliamento degli impianti elettrici degli edifici civici e di altri edifici comunali Tipologia: Manutenzione straordinaria	50.000,00	787,40	2014	Lavori ultimati	95%
LLPP EDP 2014/053-002 Interventi vari di trasformazione e ampliamento delle cabine elettriche degli edifici comunali Tipologia: Manutenzione straordinaria	30.000,00	0,00	2014	Lavori ultimati	95%
LLPP EDP 2014/053-003 Interventi di trasformazione dell'impianto elettrico di Palazzo Gozzi Tipologia: Manutenzione straordinaria	80.000,00	30,00	2014	Contratto sottoscritto	60%
LLPP EDP 2014/056 Manutenzione straordinaria per la sostituzione dei maniglioni antipanico non marchiati CE e altre opere varie di fabbro negli edifici comunali. Tipologia: Manutenzione straordinaria	50.000,00	0,00	2014	Lavori in corso	90%

Elenco descrittivo lavori	Importo	di cui già pagato	Anno di provenienza	fase al 31/12/2017	% di fasi realizzate
LLPP EDP 2014/062 Edifici comunali. Interventi di consolidamento e indagini (Incarico Interno) Tipologia: Manutenzione straordinaria	60.000,00	30,00	2014	Lavori in corso	90%
LLPP EDP 2014/080 ONC Interventi vari di sistemazione e sostituzione dei condizionatori negli immobili comunali anno 2014 Tipologia: Manutenzione straordinaria	30.000,00	16.348,00	2014	Collaudo	100%
LLPP EDP 2014/085 ONC Demolizione delle ex serre florovivaisti presso l'Ex Foro Boario di Corso Australia Tipologia: Demolizione	60.000,00	0,00	2014	Progetto esecutivo approvato	40%
LLPP EDP 2015/002 Comitato di Quartiere Nord. Centro diurno per anziani e Biblioteca Tipologia: Nuova Costruzione/Ampliamento	721.000,00	302.360,78	2015	Collaudo	100%
LLPP EDP 2015/003 Nuova biblioteca presso sede di quartiere in via Dal Piaz Tipologia: Nuova Costruzione/Ampliamento	180.000,00	161.144,23	2015	Collaudo	100%
LLPP EDP 2015/006 Adeguamento normativo impianti fotovoltaici. (Prescrizioni Autorita' Energia Elettrica e Gas) Tipologia: Ristrutturazione	150.000,00	145.112,34	2015	Collaudo	100%
LLPP EDP 2015/009-002 Manutenzione straordinaria edifici comunali in genere anno 2015 Tipologia: Manutenzione straordinaria	140.000,00	51.162,06	2015	Collaudo	100%
LLPP EDP 2015/010 Manutenzione straordinaria impianti termici/condizionam. Edifici comunali Tipologia: Manutenzione straordinaria	120.000,00	49.363,75	2015	Collaudo	100%
LLPP EDP 2015/020 ONC Completamento della ristrutturazione dei magazzini frigoriferi dell'ex macello di corso Australia e costruzione di nuovo volume affiancato all'esistente per la nuova sede della Protezione civile Tipologia: Completamento	250.000,00	33.411,48	2015	Collaudo	100%
LLPP EDP 2015/022 ONC Implementazione del sistema di videosorveglianza Padova citta' sicura Tipologia: Completamento	50.000,00	0,00	2015	Collaudo	100%
LLPP EDP 2015/050 Manutenzione straordinaria per la sostituzione dei maniglioni antipanico non marchiati CE e altre opere varie di fabbro negli edifici comunali. Tipologia: Manutenzione straordinaria	100.000,00	30,00	2015	Lavori in corso	90%

OPERE FINANZIATE E NON CONCLUSE AL 1/1/2017

Elenco descrittivo lavori	Importo	di cui già pagato	Anno di provenienza	fase al 31/12/2017	% di fasi realizzate
LLPP EDP 2015/057 Verifiche strutturali a fini antisismici su edifici scolastici e civici Tipologia: Manutenzione straordinaria	150.000,00	36.885,66	2015	Lavori in corso	90%
LLPP EDP 2016/002 Riqualificazione area di P.le Boschetti Tipologia: Nuova Costruzione/Ampliamento	2.300.000,00	43.829,72	2016	Progetto definitivo approvato	25%
LLPP EDP 2016/011 Adeguamento degli impianti fotovoltaici alle prescrizioni dei VVF Tipologia: Ristrutturazione	140.000,00	17.926,86	2016	Lavori in corso	90%
LLPP EDP 2016/013 Manutenzione straordinaria edifici comunali in genere (contenitore manutentivo) Tipologia: Manutenzione straordinaria	200.000,00	51.087,66	2016	Lavori in corso	90%
LLPP EDP 2016/014 Mantenimento in efficienza ed adeguamento normativo impianti termici/condizionam. Edifici comunali Tipologia: Manutenzione straordinaria	120.000,00	30,00	2016	Lavori ultimati	95%
LLPP EDP 2016/078 Interventi vari di adeguamento normativo (prevenzione incendi e Dlgs 81/08) negli edifici comunali. Lavori Edili Tipologia: Manutenzione straordinaria	100.000,00	30,00	2016	Contratto sottoscritto	60%
LLPP EDP 2016/099 Riqualificazione asse pedonale G.Reni/Parco Morandi. L'opera è stata inserita con delibera di C.C.n. 40 del 27/06/2016 Tipologia: Ristrutturazione	190.000,00	11.193,00	2016	Lavori in corso	90%
LLPP MAN 2015/001-001 Manutenzione straordinaria immobili comunali anno 2015 opere da fabbro Tipologia: Manutenzione straordinaria	25.000,00	17.150,66	2015	Collaudo	100%
LLPP MAN 2015/001-002 Manutenzione straordinaria su immobili comunali anno 2015-opere edili Tipologia: Manutenzione straordinaria	95.000,00	67.366,67	2015	Collaudo	100%
LLPP MAN 2015/001-003 Manutenzione straordinaria immobili comunali anno 2015 opere di idraulico Tipologia: Manutenzione straordinaria	80.000,00	49.969,38	2015	Collaudo	100%
LLPP MAN 2015/002-001 Valorizzazione e tinteggiatura straordinaria degli edifici pubblici anno 2015 Tipologia: Manutenzione straordinaria	150.000,00	60.804,61	2015	Collaudo	100%

Elenco descrittivo lavori	Importo	di cui già pagato	Anno di provenienza	fase al 31/12/2017	% di fasi realizzate
LLPP MAN 2015/002-002 Valorizzazione e tinteggiatura straordinaria degli edifici pubblici anno 2015 Tipologia: Manutenzione straordinaria	150.000,00	29.028,09	2015	Lavori in corso	90%
LLPP MAN 2015/004 Valorizzazioni sedi civiche nei quartieri Tipologia: Manutenzione straordinaria	150.000,00	64.771,63	2015	Lavori in corso	90%
EDIFICI GIUDIZIARI					
LLPP EDP 2014/011 Palazzo di Giustizia. Manutenzione straordinaria interni e copertura Tipologia: Manutenzione straordinaria	75.000,00	55.325,46	2014	Collaudo	100%
LLPP EDP 2014/032 ONC Sostituzione dei maniglioni antipanico, la chiusura dei fori esistenti con piastra, la messa in sicurezza con certificazione finale a cura di un ingegnere certificato di tutte le 91 porte tagliafuoco del Palazzo di Giustizia di Padova Tipologia: Manutenzione straordinaria	16.541,98	16.541,98	2014	Collaudo	100%
EDIFICI RESIDENZIALI PUBBLICI					
LLPP EDP 2014/064 Messa a norma degli impianti del fabbricato di 8 alloggi di via Armistizio 241 Tipologia: Manutenzione straordinaria	480.000,00	177.530,23	2014	Collaudo	100%
LLPP EDP 2014/086 ONC Sostituzione degli infissi esterni del complesso di edilizia residenziale pubblica di Via Armistizio civv. 241-245 Tipologia: Manutenzione straordinaria	150.000,00	98.688,25	2014	Collaudo	100%
LLPP EDP 2015/013 Risanamento conservativo di n. 2 alloggi siti in via Boyle 3 5 (I/E) Tipologia: Recupero	220.000,00	166.499,00	2015	Lavori ultimati	95%
LLPP EDP 2015/014-001 Manutenzione straordinaria alloggi ERP, sostituzione infissi in via Malibrán civv. 1-3-5 Tipologia: Manutenzione straordinaria	137.623,33	93.216,93	2015	Collaudo	100%
LLPP EDP 2015/014-002 Manutenzione straordinaria rifacimento delle sistemazioni esterne nel fabbricato di Erp sito in via Cavalieri 5 e 7 Tipologia: Manutenzione straordinaria	49.950,00	37.743,90	2015	Lavori ultimati	95%
LLPP EDP 2015/014-002 Manutenzione straordinaria dell'impianto termico centralizzato a gas metano del fabbricato ERP di proprietà comunale di via Dupre' 24 Tipologia: Manutenzione straordinaria	196.586,32	37.743,90	2015	Collaudo	100%
LLPP EDP 2015/014-003 Manutenzione straordinaria degli alloggi ERP, ripassatura manti di copertura e rifacimento pavimentazioni poggiole Tipologia: Manutenzione straordinaria	140.051,67	129.824,58	2015	Collaudo	100%

Elenco descrittivo lavori	Importo	di cui già pagato	Anno di provenienza	fase al 31/12/2017	% di fasi realizzate
LLPP EDP 2015/016 Sostituzione infissi esterni ed interni via Malibrán - Ristori 2 stralcio Tipologia: Manutenzione straordinaria	138.000,00	92.587,06	2015	Collaudo	100%
LLPP EDP 2015/017 Manutenzione straordinaria via Cantele. Ripristino facciate. Tipologia: Manutenzione straordinaria	252.569,48	215.486,16	2015	Collaudo	100%
LLPP EDP 2015/019 Manutenzione straordinaria: sostituzione manto di copertura in cemento-amianto nel complesso edilizio di ERP in via Moretto da Brescia a Padova. Tipologia: Manutenzione straordinaria	341.119,59	258.785,03	2015	Aggiudicazione avvenuta	55%
LLPP EDP 2016/005 ONC Manutenzione straordinaria immobili ERP. Opere di assistenza per la sostituzione di tubazioni riscaldamento interrate c/o complesso ERP di Via Morandini Tipologia: Manutenzione straordinaria	10.719,83	0,00	2016	Collaudo	100%
LLPP EDP 2016/022 ONC Sostituzione della pompa caldaia fabbricato in via S. Pellico, 17 Tipologia: Manutenzione straordinaria	2.151,59	2.102,84	2016	Collaudo	100%
LLPP EDP 2016/051 Rifacimento impianto di riscaldamento per messa a norma con creazione di nuova caldaia centralizzata in copertura, previo ripristino delle guaine di copertura Via Bajardi 2 stralcio Tipologia: Recupero	470.000,00	114.530,60	2016	Lavori ultimati	95%
LLPP EDP 2016/053 Risanamento conservativo del fabbricato di 4 alloggi di via Curie 27-29-31-33 (I/E) Tipologia: Recupero	350.000,00	42.096,53	2016	Lavori in corso	90%
LLPP EDP 2016/054 Efficientamento energetico alloggi ERP. Realizzazione di cappotti esterni: Via Armistizio 241 e Via Ceron 38 modificata con atto di C.C. 40 del 27/6/16 Tipologia: Recupero	186.950,00	96.413,77	2016	Lavori ultimati	95%
LLPP EDP 2016/098 Risanamento conservativo di n. 5 alloggi siti in via Plana 16 e in via Curie 39-41-47-49. Opera inserita con delibera C.C. n. 40 del 27/06/2016 Tipologia: Ristrutturazione	467.000,00	53.932,67	2016	Lavori in corso	90%
EDILIZIA CIMITERIALE					
LLPP EDP 2014/060-001 Manutenzione straordinaria presso i cimiteri cittadini Tipologia: Manutenzione straordinaria	100.000,00	14.112,06	2014	Lavori in corso	90%
LLPP EDP 2015/005 ONC Realizzazione di nuovi ossari nei cimiteri di Arcella e Terranegra Tipologia: Nuova Costruzione/Ampliamento	94.230,00	68.480,58	2015	Collaudo	100%
LLPP EDP 2015/055 Manutenzione straordinaria. Interventi su edifici cimiteriali. Tipologia: Manutenzione straordinaria	300.000,00	20.897,97	2015	Lavori in corso	90%

Elenco descrittivo lavori	Importo	di cui già pagato	Anno di provenienza	fase al 31/12/2017	% di fasi realizzate
LLPP EDP 2016/013 ONC Demolizione Chiosco del Cimitero Maggiore di Padova Tipologia: Demolizione	12.322,00	12.322,00	2016	Collaudo	100%
LLPP EDP 2016/071 Realizzazione nuovi ossari nei cimiteri cittadini: Torre, Mandria, Montà e Arcella Tipologia: Nuova Costruzione/Ampliamento	100.000,00	30,00	2016	Lavori in corso	90%
LLPP EDP 2016/072 Cimitero Maggiore. Restauro delle gallerie. Lato est/ovest Tipologia: Restauro	200.000,00	225,00	2016	Contratto sottoscritto	60%
LLPP EDP 2016/074 Manutenzione straordinaria. Interventi su edifici cimiteriali. Tipologia: Manutenzione straordinaria	150.000,00	30,00	2016	Aggiudicazione avvenuta	55%
LLPP EDP 2016/075 Cimitero Maggiore. Sistemazione pavimentazione area cappelline zona nord/ovest Tipologia: Ristrutturazione	150.000,00	30,00	2016	Contratto sottoscritto	60%
SERVIZI GENERALI DI SETTORE					
LLPP EDP 2016/076 Verifiche strutturali a fini antisismici su edifici scolastici e civici Tipologia: Ristrutturazione	150.000,00	1.037,00	2016	Contratto sottoscritto	60%
LLPP EDP 2016/077 Edifici comunali. Interventi di consolidamento e indagini. PONTI cittadini (Incarico Interno) Tipologia: Ristrutturazione	100.000,00	2.102,30	2016	Contratto sottoscritto	60%
LLPP EDP 2016/079 Interventi vari di trasformazione e ampliamento degli impianti elettrici degli edifici comunali, impianti sportivi e parchi Tipologia: Manutenzione straordinaria	300.000,00	225,00	2016	Lavori in corso	90%
LLPP EDP 2016/080 Interventi vari di trasformazione e ampliamento degli impianti speciali degli edifici comunali e impianti sportivi Tipologia: Manutenzione straordinaria	250.000,00	225,00	2016	Lavori in corso	90%
IMPIANTI SPORTIVI					
LLPP EDP 2015/018 ONC Completamento delle tribune dello Stadio Plebiscito Tipologia: Completamento	350.000,00	310.894,91	2015	Collaudo	100%
LLPP EDP 2015/023 ONC Riqualificazione della tribuna ovest dello Stadio Appiani. Completamento del settore sud ed opere accessorie Tipologia: Completamento	50.000,00	33.522,88	2015	Collaudo	100%
LLPP EDP 2016/059 Impianto sportivo del Plebiscito. Adeguamento ad uso calcio Tipologia: Ristrutturazione	3.180.706,40	0,00	2016	Progetto definitivo approvato	25%

OPERE FINANZIATE E NON CONCLUSE AL 1/1/2017

Elenco descrittivo lavori	Importo	di cui già pagato	Anno di provenienza	fase al 31/12/2017	% di fasi realizzate
LLPP EDP 2016/069 Manutenzione straordinaria impianti sportivi cittadini Tipologia: Manutenzione straordinaria	250.000,00	0,00	2016	Contratto sottoscritto	60%
LLPP EDP 2016/070 Adeguamento normativo per ottenimento CPI. Arcostruttura Via Edrone, Palestra Gozzano, Palestra Vlacovich, Palestra Luisari e Bettini e altri impianti Tipologia: Ristrutturazione	400.000,00	12.485,00	2016	Lavori in corso	90%
LLPP EDP 2016/095 Ampliamento spogliatoi e realizzazione nuova palestra presso gli impianti sportivi Valsugana rugby Tipologia: Nuova Costruzione/Ampliamento	540.000,00	0,00	2016	Lavori ultimati	95%
LLPP EDP 2016/096 Ampliamento e sistemazione stadio per l'atletica leggera Daciano Colbachini Tipologia: Nuova Costruzione/Ampliamento	1.800.000,00	0,00	2016	Contratto sottoscritto	60%
LLPP EDP 2016/102 Arcostruttura Camin. Opera aggiunta con delibera di C.C. n. 54 del 26/09/2016 Tipologia: Nuova Costruzione/Ampliamento	1.000.000,00	192.250,45	2016	Lavori in corso	90%
LLPP EDP 2016/103 Impianto polifunzionale Filippo Raciti - Spogliatoio Campo Sintetico. Opera aggiunta con delibera di C.C. n. 54 del 26/09/2016 Tipologia: Nuova Costruzione/Ampliamento	550.000,00	5.617,40	2016	Aggiudicazione avvenuta	55%
LLPP INF 2015/016 Manutenzione straordinaria Stadio ed Impianti Sportivi Tipologia: Manutenzione straordinaria	200.000,00	159.935,44	2015	Lavori ultimati	95%
LLPP INF 2015/016-002 Adeguamento normativo dello stadio e degli impianti sportivi anno 2015, II stralcio, opere di impermeabilizzazione e lattoniere Tipologia: Manutenzione straordinaria	98.430,00	45.767,31	2015	Lavori ultimati	95%
LLPP VER 2013/014 Arcostruttura Parrocchia S. Giuseppe Tipologia: Nuova Costruzione/Ampliamento	610.000,00	21.782,05	2013	Aggiudicazione avvenuta	55%
LLPP VER 2015/018 Impianto Tennis - Padova Nuoto Tipologia: Nuova Costruzione/Ampliamento	360.000,00	241.789,23	2015	Collaudo	100%
LLPP VER 2015/020- 001 Adeguamento normativo impianti sportivi anno 2015 – I stralcio Tipologia: Manutenzione straordinaria	188.000,00	158.362,15	2015	Lavori ultimati	95%
LLPP VER 2015/020-002 Adeguamento normativo impianti sportivi Anno 2015 – II stralcio Tipologia: Manutenzione straordinaria	110.260,00	69.604,63	2015	Lavori ultimati	95%

Elenco descrittivo lavori	Importo	di cui già pagato	Anno di provenienza	fase al 31/12/2017	% di fasi realizzate
LLPP VER 2015/021 Manutenzione straordinaria impianti sportivi di base Tipologia: Manutenzione straordinaria	200.000,00	139.296,38	2015	Collaudo	100%
EDIFICI MONUMENTALI: beni storici					
LLPP EDP 2007/018 Castello Carraresi (ex carceri). Restauro. Tipologia: Restauro	1.183.686,97	51.925,44	2007	Progetto esecutivo approvato	40%
LLPP EDP 2011/001 Riqualficazione dei Musei Civici degli Eremitani Museo Civico Eremitani. Tipologia: Manutenzione straordinaria	210.000,00	401.061,91	2011	Collaudo	100%
LLPP EDP 2011/002 Tutela del patrimonio storico ed artistico: Interventi su edifici monumentali (opere edili Falegnameria Fabbro Restauratore Idraulico) Tipologia: Manutenzione straordinaria	170.000,00	138.706,86	2011	Collaudo	100%
LLPP EDP 2012/001-006 Manutenzione straordinaria, restauro e risanamento conservativo su beni monumentali anno 2012 - Opere di protezione Tipologia: Manutenzione straordinaria	18.582,35	0,00	2012	Lavori ultimati	95%
LLPP EDP 2012/002 S. Gaetano. Manutenzione varie (opere edili Falegnameria Fabbro Restauratore Idraulico). Tipologia: Manutenzione straordinaria	50.000,00	23.957,64	2012	Collaudo	100%
LLPP EDP 2012/042 Palazzo Moroni. Interventi di messa a norma per prevenzione incendi (I/E) Tipologia: Manutenzione straordinaria	300.000,00	2.188,68	2012	Progetto esecutivo redatto	35%
LLPP EDP 2013/042 Oratorio delle Maddalene. Consolidamento strutturale e della copertura, messa a norma antincendio. Tipologia: Ristrutturazione	270.000,00	228.860,36	2013	Collaudo	100%
LLPP EDP 2013/056 Oratorio di S.Michele. Restauro del tetto e sistemazione cortile esterno; consolidamento pavimentazioni, realizzazione impianti (incarico interno/esterno). Tipologia: Restauro	190.000,00	16.527,06	2013	Collaudo	100%
LLPP EDP 2013/061 Cappella degli Scrovegni. Manutenzione straordinaria copertura, impianti e CTA Tipologia: Manutenzione straordinaria	50.000,00	0,00	2013	Progetto esecutivo approvato	40%
LLPP EDP 2013/062 Tutela del patrimonio storico ed artistico: Interventi su edifici monumentali (opere edili Falegnameria Fabbro Restauratore Idraulico) Tipologia: Manutenzione straordinaria	58.048,02	6.137,67	2013	Progetto esecutivo approvato	40%

Elenco descrittivo lavori	Importo	di cui già pagato	Anno di provenienza	fase al 31/12/2017	% di fasi realizzate
LLPP EDP 2013/062 Tutela del patrimonio storico ed artistico: Interventi su edifici monumentali (opere pittore) Tipologia: Manutenzione straordinaria	36.846,10	6.137,67	2013	Collaudo	100%
LLPP EDP 2013/062-003 Tutela del patrimonio storico ed artistico: Interventi su edifici monumentali (opere edili Falegnameria Fabbro Restauratore Idraulico) Tipologia: Manutenzione straordinaria	29.252,05	26.647,66	2013	Collaudo	100%
LLPP EDP 2013/062-004 Tutela del patrimonio storico ed artistico: Interventi su edifici monumentali (opere Fabbro) Tipologia: Manutenzione straordinaria	11.619,92	12.731,06	2013	Lavori ultimati	95%
LLPP EDP 2013/062-005 Tutela del patrimonio storico ed artistico: Interventi su edifici monumentali (opere Falegname) Tipologia: Manutenzione straordinaria	12.478,00	11.758,86	2013	Collaudo	100%
LLPP EDP 2013/062-006 Tutela del patrimonio storico ed artistico: Interventi su edifici monumentali (opere Idraulico) Tipologia: Manutenzione straordinaria	10.682,80	9.283,31	2013	Collaudo	100%
LLPP EDP 2013/062-009 Tutela del patrimonio storico ed artistico: Interventi su edifici monumentali (opere protezione antincendio) Tipologia: Manutenzione straordinaria	16.374,10	15.025,13	2013	Collaudo	100%
LLPP EDP 2013/063 Teatro Verdi. Manutenzioni varie (Incarico Interno) Tipologia: Manutenzione straordinaria	22.866,27	8.927,35	2013	Aggiudicazione avvenuta	55%
LLPP EDP 2014/005 ONC Castello Carrarese - Ala Sud piano terra restauro delle sale espositive da destinarsi a spazio espositivo. Opere elettriche Tipologia: Manutenzione straordinaria	54.759,05	0,00	2014	Progetto esecutivo approvato	40%
LLPP EDP 2014/046 Tutela del patrimonio storico ed artistico: Interventi su edifici monumentali (opere edili ,Falegnameria, Fabbro, Restauratore, Idraulico) Tipologia: Manutenzione straordinaria	200.000,00	15.732,97	2014	Lavori in corso	90%
LLPP EDP 2014/055-002 Rifacimento dell'impianto elettrico, rivelazione fumi, allarme incendio e antintrusione dell'Oratorio S. Rocco Tipologia: Manutenzione straordinaria	40.000,00	693,28	2014	Collaudo	100%
LLPP EDP 2014/055-003 Rifacimento parziale dell'impianto elettrico di Palazzo Moroni: primo piano, lato sud Tipologia: Manutenzione straordinaria	20.000,00	0,00	2014	Contratto sottoscritto	60%

OPERE FINANZIATE E NON CONCLUSE AL 1/1/2017

Elenco descrittivo lavori	Importo	di cui già pagato	Anno di provenienza	fase al 31/12/2017	% di fasi realizzate
LLPP EDP 2014/055-004 Interventi straordinari immobili comunali: Palazzo della ragione e altri edifici. Impianto illuminazione Tipologia: Manutenzione straordinaria	50.000,00	0,00	2014	Lavori ultimati	95%
LLPP EDP 2014/076 ONC Messa in sicurezza dell'area sud del Castello Carrarese Tipologia: Manutenzione straordinaria	453.484,89	424.916,60	2014	Lavori ultimati	95%
LLPP EDP 2015/020 Bastione Arena. Recupero funzionale Tipologia: Recupero	150.000,00	135.421,01	2015	Collaudo	100%
LLPP EDP 2015/022 Consolidamenti strutturali e bonifiche degli interrati di Palazzo Moroni Tipologia: Ristrutturazione	250.000,00	44.016,36	2015	Lavori in corso	90%
LLPP EDP 2015/025 Area ex Macello di Via Cornaro: restauro della copertura della cattedrale. Tipologia: Restauro	300.000,00	272.412,59	2015	Collaudo	100%
LLPP EDP 2015/030 Porta Portello. Opere di restauro con recupero storico (Sottotetto paramenti esterni) Tipologia: Restauro	150.000,00	30,00	2015	Lavori in corso	90%
LLPP EDP 2015/034 Restauro della tomba di Antenore Tipologia: Restauro	50.000,00	27.849,42	2015	Collaudo	100%
LLPP EDP 2015/035 Stabilimento Pedrocchi. Restauro delle facciate, delle Sale del Primo Piano e della copertura del Pedrocchino. Tipologia: Restauro	600.000,00	125.709,64	2015	Collaudo	100%
LLPP EDP 2015/037 Tutela del patrimonio storico ed artistico: Interventi su edifici monumentali (opere edili, Falegnameria, Fabbro, Restauratore, Idraulico) Tipologia: Manutenzione straordinaria	200.000,00	96.989,72	2015	Lavori in corso	90%
LLPP EDP 2015/038 Teatro Verdi. Manutenzioni varie Tipologia: Manutenzione straordinaria	50.000,00	0,00	2015	Lavori in corso	90%
LLPP EDP 2015/039 Adeguamento barriere architettoniche di Palazzo Moroni ed installazione nuovo ascensore. Tipologia: Manutenzione straordinaria	43.000,00	12.455,57	2015	Lavori in corso	90%

Elenco descrittivo lavori	Importo	di cui già pagato	Anno di provenienza	fase al 31/12/2017	% di fasi realizzate
LLPP EDP 2015/049 Manutenzione straordinaria impianti elettrici, speciali e tecnologici edifici monumentali Tipologia: Manutenzione straordinaria	200.000,00	30,00	2015	Aggiudicazione avvenuta	55%
EDIFICI MONUMENTALI: altri beni					
LLPP EDP 2016/008 ONC Opere provvisoriale presso la Cappella degli Scrovegni a Padova Tipologia: Manutenzione straordinaria	7.320,00	7.320,00	2016	Collaudo	100%
LLPP EDP 2016/014 ONC Implementazione del sistema di monitoraggio della Cappella degli Scrovegni per la misura della concentrazione del materiale particellare sospeso Tipologia: Completamento	15.655,04	15.655,04	2016	Collaudo	100%
LLPP EDP 2016/017 ONC Manutenzione straordinaria porte Stabilimento Pedrocchi Tipologia: Manutenzione straordinaria	6.200,81	6.191,63	2016	Collaudo	100%
LLPP EDP 2016/019 Musei Civici agli Eremitani. Restauro delle facciate est, manutenzione straordinaria delle coperture est, del chiostro minore, del corpo adiacente all'ingresso ed allestimento del lapidario. Tipologia: Ristrutturazione	400.000,00	262.807,74	2016	Lavori in corso	90%
LLPP EDP 2016/024 Bastioni e quinte murarie. Interventi di consolidamento, indagini e rilievi dei Bastioni e quinte murarie, versante ovest Tipologia: Restauro	150.000,00	0,00	2016	Lavori in corso	90%
LLPP EDP 2016/024-001 Bastioni e quinte murarie. Interventi di consolidamento, indagini e rilievi dei Bastioni e quinte murarie, versante est Tipologia: Restauro	150.000,00	30,00	2016	Lavori in corso	90%
LLPP EDP 2016/024 ONC Parco delle mura - Area ex Bocciodromo in via Bronzetti - Demolizione fabbricati civ. 33 e 35 Tipologia: Demolizione	36.878,02	34.869,20	2016	Collaudo	100%
LLPP EDP 2016/035 Tutela del patrimonio storico ed artistico: Interventi su edifici monumentali (opere edili, falegnameria, fabbro, restauratore, idraulico) Tipologia: Manutenzione straordinaria	300.000,00	46.095,56	2016	Lavori in corso	90%
LLPP EDP 2016/084 Rifacimento parziale impianti elettrici palazzo Moroni-Scarpari, Cattedrale ex Macello via Cornaro, Loggia e Odeo Cornaro Tipologia: Manutenzione straordinaria	90.000,00	30,00	2016	Lavori in corso	90%
LLPP EDP 2016/092 Parco delle Mura. I stralcio Tipologia: Restauro	1.500.000,00	0,00	2016	Progetto definitivo approvato	25%

Elenco descrittivo lavori	Importo	di cui già pagato	Anno di provenienza	fase al 31/12/2017	% di fasi realizzate
LLPP EDP 2016/093 Cappella degli Scrovegni. Restauro della copertura Tipologia: Restauro	565.000,00	5.375,22	2016	Lavori in corso	90%
LLPP EDP 2016/097 Restauro del Sacello della Rotonda dedicato alle vittime della prima Guerra Mondiale Inserimento d'urgenza con G.C. 138 del 22/03/2016 Tipologia: Restauro	300.000,00	98.311,04	2016	Lavori in corso	90%
EDIFICI SCOLASTICI: nidi					
LLPP EDP 2013/082-002 Manutenzione straordinaria per l'installazione di protezioni e dispositivi vari nell'ambito della sicurezza degli edifici scolastici e comunali in genere Tipologia: Manutenzione straordinaria	20.000,00	0,00	2013	Collaudo	100%
LLPP EDP 2014/050 Lavori di manutenzione straordinaria per revisioni manti di copertura e sistemazioni parziali su edifici scolastici di ogni ordine e grado e asili nido. Tipologia: Manutenzione straordinaria	100.000,00	95.929,28	2014	Collaudo	100%
LLPP EDP 2014/058-001 Manutenzione straordinaria per il completamento dell'adeguamento alle norme di prevenzione incendi presso le scuole primarie Mantegna, Zanibon e Ardigo', le scuole secondarie di primo grado Tartini e Zanella e l'asilo nido Lele Ramin Tipologia: Manutenzione straordinaria	100.000,00	0,00	2014	Gara d'appalto	50%
LLPP EDP 2014/058-001 Manutenzione straordinaria per il completamento dell'adeguamento alle norme di prevenzione incendi scuola Briosco e altri plessi Tipologia: Manutenzione straordinaria	100.000,00	0,00	2014	Gara d'appalto	50%
LLPP EDP 2014/058-001 Manutenzione straordinaria per il completamento dell'adeguamento alle norme di prevenzione incendi presso le scuole d'infanzia Cremonese e Maria Immacolata, primarie S.Rita, Volta e De Amicis e secondaria di 1 grado Giotto Tipologia: Manutenzione straordinaria	315.000,00	0,00	2014	Gara d'appalto	50%
LLPP EDP 2014/061 Verifiche strutturali edifici scolastici e civici Tipologia: Manutenzione straordinaria	100.000,00	67.272,93	2014	Lavori in corso	90%
LLPP EDP 2015/047 Manutenzione straordinaria impianti elettrici e speciali edifici civici Tipologia: Manutenzione straordinaria	100.000,00	30,00	2015	Contratto sottoscritto	60%
LLPP EDP 2015/051 Manutenzione straordinaria e ampliamento reti telefoniche e dati per l'allacciamento con fibra ottica e messa in rete aule didattiche negli edifici scolastici e asili nido di proprietà comunale Tipologia: Manutenzione straordinaria	50.000,00	14.544,67	2015	Lavori in corso	90%
LLPP EDP 2016/083 Adeguamento nuove norme di prevenzione incendi (DM 16 luglio 2014) asili nido Bruco via dell'Orna, Arcobaleno, via Sonnino, Sacra Famiglia via Urbino, Trottoia via Divisione Folgore Tipologia: Ristrutturazione	150.000,00	0,00	2016	Progetto definitivo approvato	25%

Elenco descrittivo lavori	Importo	di cui già pagato	Anno di provenienza	fase al 31/12/2017	% di fasi realizzate
LLPP EDP 2016/086 Ampliamento reti telefoniche e dati per l'allacciamento con fibra ottica e messa in rete aule didattiche negli edifici scolastici e asili nido Tipologia: Manutenzione straordinaria	50.000,00	0,00	2016	Gara d'appalto	50%
EDIFICI SCOLASTICI: materne					
LLPP EDP 2008/008 Nuovo asilo nido e scuola dell'infanzia in localita' 4 Martiri Tipologia: Nuova Costruzione/Ampliamento	1.750.000,00	326.378,29	2008	Lavori in corso	90%
LLPP EDP 2012/035-005 Manutenzione straordinaria per eliminazione barriere architettoniche, adeguamento, conservazione e sistemazioni interne asili nido, scuole dell'Infanzia, primarie e secondarie di I grado anno 2012, opere da fabbro Tipologia: Manutenzione straordinaria	80.000,00	57.634,55	2012	Collaudo	100%
LLPP EDP 2014/031 ONC Bastione Alicorno. Lavori di sistemazione recinzione consolidamento tratto di muratura presso la scuola santa Maria di Lourdes - II Plesso Tipologia: Manutenzione straordinaria	20.974,80	0,00	2014	Progetto esecutivo approvato	40%
LLPP EDP 2014/033 ONC Bastione Alicorno. Lavori complementari consolidamento tratto di muratura presso la scuola santa Maria di Lourdes - II Plesso Tipologia: Manutenzione straordinaria	49.900,00	13.999,86	2014	Collaudo	100%
LLPP EDP 2014/051-004 Lavori di manutenzione straordinaria per eliminazione barriere architettoniche, adeguamento, conservazione e sistemazioni interne asili nido, scuole dell'infanzia primarie e secondarie di I grado opere da fabbro 2014. Tipologia: Manutenzione straordinaria	50.000,00	32.577,21	2014	Collaudo	100%
LLPP EDP 2014/051-005 Lavori di manutenzione straordinaria su edifici scolastici di ogni ordine e grado e asili nido opere da pittore. Tipologia: Manutenzione straordinaria	100.000,00	52.668,83	2014	Collaudo	100%
LLPP EDP 2014/054-001 Manutenzione straordinaria impianti elettrici e speciali edifici scolastici: Interventi vari di trasformazione ed ampliamento degli impianti elettrici degli edifici scolastici e di altri edifici comunali Tipologia: Manutenzione straordinaria	50.000,00	38.180,57	2014	Collaudo	100%
LLPP EDP 2014/054-002 Manutenzione straordinaria impianti elettrici e speciali edifici scolastici: Interventi vari di nuova installazione, ampliamento e trasformazione degli impianti speciali degli edifici scolastici e di altri edifici comunali Tipologia: Manutenzione straordinaria	50.000,00	785,55	2014	Lavori in corso	90%
LLPP EDP 2014/087 ONC Sostituzione dei serramenti della scuola per l'infanzia Maria Immacolata Tipologia: Manutenzione straordinaria	100.000,00	58.625,58	2014	Collaudo	100%

Elenco descrittivo lavori	Importo	di cui già pagato	Anno di provenienza	fase al 31/12/2017	% di fasi realizzate
LLPP EDP 2015/021 ONC Restauro della Scuola per l'infanzia Angela Breda in piazza Barbato Tipologia: Restauro	150.000,00	133.385,40	2015	Collaudo	100%
LLPP EDP 2015/043-001 Lavori di manutenzione straordinaria per eliminazione barriere architettoniche, adeguamento, conservazione e sistemazioni interne ed esterne su edifici scolastici di ogni ordine e grado e asili nido. Opere edili Tipologia: Manutenzione straordinaria	118.120,00	65.338,56	2015	Collaudo	100%
LLPP EDP 2015/043-002 Lavori di manutenzione straordinaria per eliminazione barriere architettoniche, adeguamento, conservazione e sistemazioni interne ed esterne su edifici scolastici di ogni ordine e grado e asili nido. Opere da lattoniere Tipologia: Manutenzione straordinaria	49.214,16	0,00	2015	Lavori in corso	90%
LLPP EDP 2015/043-003 Lavori di manutenzione straordinaria per eliminazione barriere architettoniche, adeguamento, conservazione e sistemazioni interne ed esterne su edifici scolastici di ogni ordine e grado e asili nido. Opere di pittore Tipologia: Manutenzione straordinaria	98.426,00	52.175,59	2015	Lavori in corso	90%
LLPP EDP 2015/043-004 Lavori di manutenzione straordinaria per eliminazione barriere architettoniche, adeguamento, conservazione e sistemazioni interne ed esterne su edifici scolastici di ogni ordine e grado e asili nido. Opere da idraulico Tipologia: Manutenzione straordinaria	49.213,39	32.169,92	2015	Collaudo	100%
LLPP EDP 2015/043-005 Lavori di manutenzione straordinaria per eliminazione barriere architettoniche, adeguamento, conservazione e sistemazioni interne ed esterne su edifici scolastici di ogni ordine e grado e asili nido. Opere da falegname Tipologia: Manutenzione straordinaria	49.214,16	0,00	2015	Lavori in corso	90%
LLPP EDP 2015/043-006 Lavori di manutenzione straordinaria per eliminazione barriere architettoniche, adeguamento, conservazione e sistemazioni interne ed esterne su edifici scolastici di ogni ordine e grado e asili nido. Rafforzamento soffitti. Tipologia: Manutenzione straordinaria	98.430,00	55.382,61	2015	Collaudo	100%
LLPP EDP 2015/043-007 Lavori di manutenzione straordinaria per eliminazione barriere architettoniche, adeguamento, conservazione e sistemazioni interne ed esterne su edifici scolastici di ogni ordine e grado e asili nido. Manutenzione straordinaria dei servizi igienici delle scuole primarie Rosmini, Forcellini, Valeri e della scuola secondaria di primo grado Zanella. Tipologia: Manutenzione straordinaria	305.239,76	139.236,68	2015	Lavori ultimati	95%
LLPP EDP 2015/044 Lavori di manutenzione straordinaria per revisioni manti di copertura e sistemazioni parziali su edifici scolastici di ogni ordine e grado e asili nido Tipologia: Manutenzione straordinaria	170.000,00	122.713,49	2015	Collaudo	100%
LLPP EDP 2015/048-001 Manutenzione straordinaria impianti elettrici e speciali edifici scolastici: Sostituzione dei corpi illuminanti presso la scuola secondaria di 1 grado Giotto di via del Carmine e scuola primaria S. Camillo di via Sanudo Tipologia: Manutenzione straordinaria	50.000,00	22.702,61	2015	Collaudo	100%
LLPP EDP 2015/052-001 Manutenzione straordinaria per il completamento dell'adeguamento alle norme di prevenzione incendi edifici scolastici e comunali in genere: Opere di completamento per l'adeguamento alle norme di prevenzione incendi presso le scuole Miro/Munari, Valeri, Montegrappa, Randi, Boito/Arcobaleno, Pascoli, Vivaldi e Don Minzoni Tipologia: Manutenzione straordinaria	350.000,00	0,00	2015	Gara d'appalto	50%

Elenco descrittivo lavori	Importo	di cui già pagato	Anno di provenienza	fase al 31/12/2017	% di fasi realizzate
LLPP EDP 2015/052-002 Manutenzione straordinaria per il completamento dell'adeguamento alle norme di prevenzione incendi edifici scolastici e comunali in genere: Opere di completamento per l'adeguamento alle norme di prevenzione incendi presso le scuole Colibri/Peter Pan, Sacro Cuore, Salvo D'Acquisto/Quadrifoglio, Forcellini, Prati, Deledda, Copernico, Levi Civita Tipologia: Manutenzione straordinaria	350.000,00	0,00	2015	Gara d'appalto	50%
LLPP EDP 2015/052-003 Manutenzione straordinaria per il completamento dell'adeguamento alle norme di prevenzione incendi edifici scolastici e comunali in genere: Opere di completamento per l'adeguamento alle norme di prevenzione incendi delle scuole primarie Carraresi e Cesarotti Tipologia: Manutenzione straordinaria	200.000,00	0,00	2015	Gara d'appalto	50%
EDIFICI SCOLASTICI: scuole primarie					
LLPP EDP 2006/008 Ampliamento elementare Lambruschini per creazione palestra con annessi servizi ed altri interventi urgenti. Tipologia: Nuova Costruzione/Ampliamento	48.742,23	48.515,46	2006	Collaudo	100%
LLPP EDP 2013/084-001 Manutenzione straordinaria per il completamento dell'adeguamento alle norme di prevenzione incendi edifici scolastici e comunali in genere Tipologia: Manutenzione straordinaria	50.000,00	787,38	2013	Lavori in corso	90%
LLPP EDP 2014/052 Lavori di manutenzione straordinaria per la sostituzione di pavimentazioni in pvc o similari deteriorati su edifici scolastici di ogni ordine e grado e asili nido. Tipologia: Manutenzione straordinaria	64.831,00	55.044,80	2014	Collaudo	100%
LLPP EDP 2015/045 Lavori di manutenzione straordinaria per la sostituzione di infissi, vetrate e finestre, adeguamento alle norme di sicurezza e contenimento consumi energetici c/o scuola primaria D. Valeri e su edifici scolastici di ogni ordine e grado e asili nido. Tipologia: Manutenzione straordinaria	250.000,00	160.222,08	2015	Collaudo	100%
LLPP EDP 2015/046 Lavori di manutenzione straordinaria per la sostituzione di pavimentazioni in gres o similari deteriorati dell'edificio sede delle scuole secondaria di primo grado Boito e primaria Arcobaleno Tipologia: Manutenzione straordinaria	220.000,00	162.335,00	2015	Lavori ultimati	95%
LLPP EDP 2016/023 ONC Lavori di somma urgenza eseguiti presso la scuola primaria Diego Valeri Tipologia: Manutenzione straordinaria	28.548,00	28.487,13	2016	Collaudo	100%
LLPP EDP 2016/048 Lavori di manutenzione straordinaria per eliminazione barriere architettoniche, adeguamento, conservazione e sistemazioni interne ed esterne su edifici scolastici di ogni ordine e grado e asili nido. Tipologia: Manutenzione straordinaria	300.000,00	30,00	2016	Lavori in corso	90%
EDIFICI SCOLASTICI: scuole secondarie di primo grado					
LLPP EDP 2015/042 Lavori di manutenzione straordinaria per la sostituzione di infissi, vetrate e finestre, adeguamento alle norme di sicurezza e contenimento consumi energetici c/o scuola secondaria Donatello e su edifici scolastici di ogni ordine e grado e asili nido Tipologia: Manutenzione straordinaria	210.000,00	133.891,57	2015	Collaudo	100%
LLPP EDP 2016/038 Ampliamento scuola secondaria Galilei per dismissione primaria Montegrappa. Tipologia: Nuova Costruzione/Ampliamento	1.400.000,00	263.629,28	2016	Progetto esecutivo redatto	35%

Elenco descrittivo lavori	Importo	di cui già pagato	Anno di provenienza	fase al 31/12/2017	% di fasi realizzate
LLPP EDP 2016/094 Restauro della scuola Ardigò/Mameli Tipologia: Restauro	960.000,00	13.834,21	2016	Progetto definitivo approvato	25%
LLPP EDP 2016/100 Restauro del chiostro della scuola secondaria di primo grado Pascoli ed elementi architettonici e di finitura. Opera inserita con delibera di C.C. n. 40 del 27/06/2016 Tipologia: Restauro	400.000,00	3.745,00	2016	Contratto sottoscritto	60%
ILLUMINAZIONE PUBBLICA					
LLPP INF 2015/018 Manutenzione straordinaria - Illuminazione quartieri Tipologia: Manutenzione straordinaria	600.000,00	354.998,74	2015	Lavori ultimati	95%
LLPP INF 2015/018-001 Manutenzione straordinaria - Illuminazione quartieri: interventi di efficienza risparmio energetico della rete di illuminazione pubblica di alcune vie cittadine - 2 lotto Tipologia: Manutenzione straordinaria	600.000,00	19.295,35	2015	Lavori in corso	90%
LLPP INF 2015/018 Manutenzione straordinaria - Illuminazione quartieri: Interventi di efficienza risparmio energetico della rete di illuminazione pubblica di alcune vie cittadine 3 Lotto Tipologia: Manutenzione straordinaria	600.000,00	354.998,74	2015	Progetto esecutivo approvato	40%
TOTALE	42.020.300,08	10.836.773,50			

OPERE FINANZIATE NEL 2017

Elenco descrittivo lavori	Importo	di cui già pagato	fase al 31/12/2017	% di fasi realizzate
OPERE INFRASTRUTTURALI				
LLPP OPI 2017/007 Realizzazione degli invasi di laminazione del Bacino Fossetta - Primo stralcio via Venezian e via Bassette Tipologia: Nuova Costruzione/Ampliamento	727.000,00	0,00	Progetto definitivo approvato	25%
LLPP OPI 2017/020 Riqualficazione via Gradenigo e aree limitrofe Tipologia: Manutenzione straordinaria	500.000,00	0,00	Progetto definitivo approvato	25%
LLPP OPI 2017/023 Parcheggi vari di quartiere (in lotti) ANNO 2017. Nuovo parcheggio a servizio del nodo viario del Bassanello Tipologia: Completamento	500.000,00	0,00	Progetto definitivo approvato	25%
LLPP OPI 2017/048 "CAMMIN FACENDO" Progetto sperimentale nazionale di mobilità sostenibile casa scuola e casa lavoro Opera anticipata al primo anno e modificata con delibera di C.C. n. 63 del 27/11/2017 Tipologia: Recupero	870.000,00	0,00	Progetto definitivo approvato	25%
MANUTENZIONI INFRASTRUTTURE				
LLPP OPI 2017/024 Barriere metalliche nella tangenziale Tipologia: Nuova Costruzione/Ampliamento	700.000,00	0,00	Gara d'appalto	50%
LLPP OPI 2017/025 Barriere metalliche sui sovrappassi ferroviari Tipologia: Nuova Costruzione/Ampliamento	200.000,00	0,00	Gara d'appalto	50%
LLPP OPI 2017/027-001 Manutenzione straordinaria pavimentazioni in asfalto strade interquartiere Lotto 1 -Quartieri 1 e 2- Anno 2017 Tipologia: Manutenzione straordinaria	500.000,00	0,00	Gara d'appalto	50%
LLPP OPI 2017/027-002 Manutenzione straordinaria pavimentazioni in asfalto strade interquartiere Lotto 2 Tipologia: Manutenzione straordinaria	500.000,00	0,00	Gara d'appalto	50%
LLPP OPI 2017/027-003 Manutenzione straordinaria pavimentazioni in asfalto strade interquartiere Lotto 3 -Quartieri 5 e 6- Anno 2017 Tipologia: Manutenzione straordinaria	500.000,00	0,00	Progetto esecutivo approvato	40%
LLPP OPI 2017/027-004 Manutenzione straordinaria pavimentazioni in asfalto strade interquartiere (in lotti) Lotto 4 -viabilità secondaria- anno 2017 Tipologia: Manutenzione straordinaria	500.000,00	0,00	Gara d'appalto	50%
LLPP OPI 2017/028-001 Manutenzione straordinaria pavimentazioni in asfalto strade ad elevato flusso veicolare (III lotto) Tipologia: Manutenzione straordinaria	550.000,00	0,00	Gara d'appalto	50%
LLPP OPI 2017/028-002 Manutenzione straordinaria pavimentazioni in asfalto strade ad elevato flusso veicolare (I lotto) Tipologia: Manutenzione straordinaria	750.000,00	0,00	Gara d'appalto	50%
LLPP OPI 2017/028-003 Manutenzione straordinaria pavimentazioni in asfalto strade ad elevato flusso veicolare (II lotto) Tipologia: Manutenzione straordinaria	700.000,00	0,00	Gara d'appalto	50%

OPERE FINANZIATE NEL 2017

Elenco descrittivo lavori	Importo	di cui già pagato	fase al 31/12/2017	% di fasi realizzate
LLPP OPI 2017/029-001 Manutenzione straordinaria pavimentazioni in materiale lapideo LOTTO 1 – ANNO 2017 Tipologia: Manutenzione straordinaria	329.000,00	0,00	Gara d'appalto	50%
LLPP OPI 2017/029-002 Manutenzione straordinaria pavimentazioni in materiale lapideo – LOTTO 2 – ANNO 2017 Tipologia: Manutenzione straordinaria	371.000,00	0,00	Gara d'appalto	50%
LLPP OPI 2017/030-001 Manutenzione straordinaria della segnaletica verticale, orizzontale e in ZTL (I lotto) anno 2017. Tipologia: Manutenzione straordinaria	300.000,00	0,00	Gara d'appalto	50%
LLPP OPI 2017/030-002 Manutenzione straordinaria della segnaletica verticale, orizzontale e in ZTL (II lotto) anno 2017. Tipologia: Manutenzione straordinaria	300.000,00	0,00	Gara d'appalto	50%
LLPP OPI 2017/030-003 Manutenzione straordinaria della segnaletica verticale, orizzontale e in ZTL (III lotto) anno 2017. Tipologia: Manutenzione straordinaria	100.000,00	0,00	Gara d'appalto	50%
LLPP OPI 2017/030-004 Manutenzione straordinaria della segnaletica verticale, orizzontale e in ZTL (IV lotto) anno 2017. Tipologia: Manutenzione straordinaria	200.000,00	0,00	Gara d'appalto	50%
LLPP OPI 2017/031-001 Rifacimento dei marciapiedi cittadini in asfalto Q.ri 1-2-3 Lotto 1 Anno 2017 Tipologia: Manutenzione straordinaria	405.949,00	0,00	Gara d'appalto	50%
LLPP OPI 2017/031-002 Rifacimento dei marciapiedi cittadini in asfalto Q.ri 4-5-6. – LOTTO 2 – ANNO 2017 Tipologia: Manutenzione straordinaria	494.051,00	0,00	Gara d'appalto	50%
LLPP OPI 2017/033 Interventi di decoro urbano - cancellazione scritte murali e manutenzione segnaletica verticale (in lotti) Tipologia: Manutenzione straordinaria	150.000,00	0,00	Gara d'appalto	50%
LLPP OPI 2017/034 Manutenzione straordinaria pavimentazioni in asfalto delle piste ciclabili Tipologia: Manutenzione straordinaria	300.000,00	0,00	Gara d'appalto	50%
LLPP OPI 2017/035 Manutenzione straordinaria caditoie e pozzetti stradali, di cigli e scarpate stradali e riqualificazione idraulica di fossati e corsi d'acqua minori (in lotti) Con delibera C.C. n. 50 del 16/10/2017 l'importo di euro 500.000,00 viene diminuito a euro 250.000,00. Tipologia: Manutenzione straordinaria	250.000,00	0,00	Gara d'appalto	50%

OPERE FINANZIATE NEL 2017

Elenco descrittivo lavori	Importo	di cui già pagato	fase al 31/12/2017	% di fasi realizzate
LLPP OPI 2017/050 Rifacimento giunti su ponti e cavalcavia lungo le infrastrutture cittadine Opera inserita con Con delibera C.C. n. 50 del 16/10/2017 Tipologia: Ristrutturazione	250.000,00	0,00	Gara d'appalto	50%
LLPP OPI 2017/053 Riqualificazione strutturale dei percorsi pedonali - ZONA NORD Opera inserita con delibera C.C. 63 del 27/11/2017 Tipologia: Manutenzione ordinaria	500.000,00	0,00	Gara d'appalto	50%
LLPP OPI 2017/054 Riqualificazione strutturale dei marciapiedi cittadini - ZONA SUD Opera inserita con delibera C.C. 63 del 27/11/2017 Tipologia: Manutenzione ordinaria	500.000,00	0,00	Gara d'appalto	50%
LLPP OPI 2017/055 Messa in sicurezza delle pavimentazioni bitumate della viabilità cittadina - Lotto 1 Anno 2017 Tipologia: Manutenzione straordinaria	185.000,00	0,00	Gara d'appalto	50%
GESTIONE VERDE PUBBLICO: PARCHI E AREE VERDI				
LLPP OPI 2017/038 Realizzazione di nuove rotonde: arredo a verde Tipologia: Nuova Costruzione/Ampliamento	50.000,00	0,00	Aggiudicazione avvenuta	55%
LLPP OPI 2017/041 Legge 10/2013 'Norme per lo sviluppo spazi verdi urbani'. Realizzazione area verde destinata alla piantumazione di alberi per i nuovi nati, in via Isonzo. Parco inclusivo sensoriale II lotto Tipologia: Nuova Costruzione/Ampliamento	250.000,00	0,00	Progetto esecutivo approvato	40%
LLPP OPI 2017/042-001 Conservazione e riassetto del patrimonio arboreo nelle aree verdi – primo lotto Tipologia: Manutenzione straordinaria	900.000,00	0,00	Gara d'appalto	50%
LLPP OPI 2017/042-002 Conservazione e riassetto del patrimonio arboreo nelle aree verdi – secondo lotto Tipologia: Manutenzione straordinaria	700.000,00	0,00	Gara d'appalto	50%
LLPP OPI 2017/042-003 Conservazione e riassetto del patrimonio arboreo nelle aree verdi – quarto lotto Tipologia: Manutenzione straordinaria	100.000,00	0,00	Gara d'appalto	50%
LLPP OPI 2017/042-004 Conservazione e riassetto del patrimonio arboreo nelle aree verdi – terzo lotto Tipologia: Manutenzione straordinaria	300.000,00	0,00	Gara d'appalto	50%
LLPP OPI 2017/043 Manutenzione straordinaria dell'arredo verde delle rotonde stradali Tipologia: Manutenzione straordinaria	150.000,00	0,00	Gara d'appalto	50%
LLPP OPI 2017/044-001 Manutenzione straordinaria dei prati e dell'assetto arbustivo dei parchi I Lotto Anno 2017 Tipologia: Manutenzione straordinaria	200.000,00	0,00	Gara d'appalto	50%

OPERE FINANZIATE NEL 2017

Elenco descrittivo lavori	Importo	di cui già pagato	fase al 31/12/2017	% di fasi realizzate
LLPP OPI 2017/044-002 Manutenzione straordinaria dei parchi estensivi dei quartieri cittadini Tipologia: Manutenzione straordinaria	100.000,00	0,00	Gara d'appalto	50%
LLPP OPI 2017/044-003 Manutenzione straordinaria dei prati e dell'assetto arbustivo dei parchi III lotto Tipologia: Manutenzione straordinaria	200.000,00	0,00	Gara d'appalto	50%
LLPP OPI 2017/045 Manutenzione straordinaria opere edili parchi Tipologia: Manutenzione straordinaria	300.000,00	0,00	Gara d'appalto	50%
LLPP OPI 2017/046 Parco delle mura - manutenzione straordinaria Tipologia: Manutenzione straordinaria	350.000,00	0,00	Gara d'appalto	50%
LLPP OPI 2017/051 Parco del Basso Isonzo: opere finalizzate alla realizzazione parco agricolo Opera inserita con Con delibera C.C. n. 63 del 27/11/2017 Tipologia: Manutenzione straordinaria	200.000,00	0,00	Progetto definitivo approvato	25%
LLPP OPI 2017/052 Incremento del patrimonio arboreo aree verdi e aree stradali Opera inserita con delibera C.C. 63 del 27/11/2017 Tipologia: Manutenzione straordinaria	500.000,00	0,00	Progetto esecutivo approvato	40%
GESTIONE VERDE PUBBLICO: AREE ATTREZZATE, GIOCHI				
LLPP OPI 2017/047-001 Manutenzione e messa in sicurezza aree gioco e attrezzature degli spazi verdi - I Lotto Tipologia: Manutenzione straordinaria	350.000,00	0,00	Gara d'appalto	50%
LLPP OPI 2017/047-002 Manutenzione e messa in sicurezza aree gioco e attrezzature degli spazi verdi - II Lotto Tipologia: Manutenzione straordinaria	75.000,00	0,00	Gara d'appalto	50%
LLPP OPI 2017/047-003 Manutenzione e messa in sicurezza aree gioco e attrezzature degli spazi verdi - III lotto Tipologia: Manutenzione straordinaria	75.000,00	0,00	Gara d'appalto	50%
TOTALE	16.932.000,00	0,00		

OPERE FINANZIATE E NON CONCLUSE AL 1/1/2017

Elenco descrittivo lavori	Importo	di cui già pagato	Anno di provenienza	fase al 31/12/2017	% di fasi realizzate
SERVIZI GENERALI DI SETTORE					
LLPP MAN 2015/008 Rifacimento giunti dei cavalcavia di Corso Argentina Tipologia: Manutenzione straordinaria	200.000,00	138.239,77	2015	Collaudo	100%
LLPP MAN 2015/009-001 Manutenzione della pavimentazione in asfalto anno 2015 Tipologia: Manutenzione straordinaria	100.000,00	81.102,73	2015	Collaudo	100%
LLPP MAN 2015/009-003 Interventi di decoro urbano: rimozione graffiti e scritte ingiuriose Tipologia: Manutenzione straordinaria	50.000,00	28.769,84	2015	Collaudo	100%
LLPP MAN 2015/009-005 Interventi di decoro urbano sigillatura delle pavimentazioni in porfido anno 2015 Tipologia: Manutenzione straordinaria	50.000,00	36.426,98	2015	Collaudo	100%
OPERE INFRASTRUTTURALI					
LLPP INF 2014/007 Realizzazione nuovo marciapiede in Via Camin Tipologia: Nuova Costruzione/Ampliamento	100.000,00	89.994,27	2014	Collaudo	100%
LLPP INF 2014/011 Rotatoria Corso Stati Uniti - Via Lisbona Tipologia: Nuova Costruzione/Ampliamento	550.000,00	464.682,98	2014	Lavori in corso	90%
LLPP INF 2015/001 Rotatoria Stanga Tipologia: Nuova Costruzione/Ampliamento	820.107,14	744.836,17	2015	Collaudo	100%
LLPP INF 2015/008 Bacino di laminazione - Via Crescini. Tipologia: Nuova Costruzione/Ampliamento	600.000,00	517.279,22	2015	Lavori ultimati	95%
LLPP INF 2015/009 PROMIX - Interventi per la sicurezza stradale e la promiscuità sostenibile nell'area padovana. INTERVENTO SU VIA S. MARCO: dal cavalcavia sull'A4 al Ponte sul Brenta: 1 lotto; dal Ponte Darwin a via Einaudi: 2 lotto + ATTIVITA' di MONITORAGGIO Tipologia: Nuova Costruzione/Ampliamento	1.000.000,00	192.844,03	2015	Collaudo	100%
LLPP INF 2015/011 Bacino di laminazione bretella per Abano. Tipologia: Nuova Costruzione/Ampliamento	330.000,00	224.629,58	2015	Collaudo	100%
LLPP INF 2015/013 Opere di arredo urbano. Spazi pubblici dei quartieri Tipologia: Manutenzione straordinaria	300.000,00	269.187,16	2015	Lavori ultimati	95%
LLPP OPI 2016/001 PROMIX - Interventi per la sicurezza stradale e la promiscuità sostenibile nell'area padovana. INTERVENTO SU VIA S. MARCO: dal Ponte Darwin a via Einaudi + ATTIVITA' di MONITORAGGIO Tipologia: Nuova Costruzione/Ampliamento	500.000,00	0,00	2016	Lavori in corso	90%

OPERE FINANZIATE E NON CONCLUSE AL 1/1/2017

Elenco descrittivo lavori	Importo	di cui già pagato	Anno di provenienza	fase al 31/12/2017	% di fasi realizzate
LLPP OPI 2016/003 Strada di collegamento Peep via del Commissario Tipologia: Nuova Costruzione/Ampliamento	480.000,00	225,00	2016	Lavori in corso	90%
LLPP OPI 2016/004 Nuova pista ciclabile in via Bembo da via Pallastrozzi al confine comunale Tipologia: Nuova Costruzione/Ampliamento	800.000,00	146.230,50	2016	Progetto esecutivo redatto	35%
LLPP OPI 2016/006 Rotatoria C.so Stati Uniti/Tangenziale Est Tipologia: Nuova Costruzione/Ampliamento	350.000,00	225,00	2016	Aggiudicazione avvenuta	55%
LLPP OPI 2016/007 Dispositivi automatici illuminazione passaggi pedonali Tipologia: Nuova Costruzione/Ampliamento	170.000,00	30,00	2016	Lavori in corso	90%
LLPP OPI 2016/008 Nuove rotonde viale Codalunga e piazza Mazzini Tipologia: Nuova Costruzione/Ampliamento	600.000,00	127.308,10	2016	Lavori in corso	90%
LLPP OPI 2016/017 Opere di arredo urbano. Spazi pubblici dei quartieri Con delibera di C.C. n. 54 del 26/09/2016 si incrementa di 70.000,00, per un tot. 370.000,00 Tipologia: Manutenzione straordinaria	370.000,00	225,00	2016	Lavori in corso	90%
LLPP OPI 2016/018 Sistemazione via Avanzo Tipologia: Manutenzione straordinaria	400.000,00	225,00	2016	Lavori in corso	90%
LLPP OPI 2016/022 Riqualificazione urbana di via Morgagni e largo Egidio Meneghetti Con delibera di C.C. n. 54 del 26/09/2016 si incrementa di 350.000,00, per un tot. 650.000,00 Tipologia: Manutenzione straordinaria	650.000,00	16.569,31	2016	Progetto esecutivo redatto	35%
LLPP OPI 2016/030 Manutenzione straordinaria della segnaletica stradale in ZTL- anno 2016 - III lotto Tipologia: Manutenzione straordinaria	100.000,00	591,72	2016	Lavori in corso	90%
LLPP OPI 2016/030-001 Manutenzione straordinaria della segnaletica stradale orizzontale - anno 2016 I lotto Tipologia: Manutenzione straordinaria	600.000,00	225,00	2016	Lavori in corso	90%
LLPP OPI 2016/030-002 Manutenzione straordinaria della segnaletica stradale verticale- anno 2016 II lotto Tipologia: Manutenzione straordinaria	200.000,00	225,00	2016	Lavori in corso	90%
LLPP OPI 2016/034 Rifacimento dei marciapiedi cittadini in asfalto Q.ri 1-2-3-4-5-6 (lotto 1 e 2) Tipologia: Manutenzione straordinaria	427.088,00	160.081,29	2016	Lavori in corso	90%

OPERE FINANZIATE E NON CONCLUSE AL 1/1/2017

Elenco descrittivo lavori	Importo	di cui già pagato	Anno di provenienza	fase al 31/12/2017	% di fasi realizzate
LLPP OPI 2016/034-001 Rifacimento dei marciapiedi in asfalto nei quartieri 4-5-6 Tipologia: Manutenzione straordinaria	472.912,00	134.230,94	2016	Lavori in corso	90%
LLPP OPI 2016/036 Manutenzione barriere metalliche Tipologia: Manutenzione straordinaria	100.000,00	63.620,15	2016	Lavori in corso	90%
LLPP OPI 2016/050 Arco di Giano II^ fase variante di via Friburgo I lotto collegamento cavalcavia San Marco Tipologia: Nuova Costruzione/Ampliamento	3.100.000,00	0,00	2016	Gara d'appalto	50%
LLPP OPI 2016/051 Arco di Giano II^ fase variante di via Friburgo - I lotto collegamento Cavalcavia Maroncelli Tipologia: Nuova Costruzione/Ampliamento	4.150.000,00	17.310,38	2016	Progetto esecutivo approvato	40%
LLPP OPI 2016/059 Recupero funzionale dei sistemi di raccolta e smaltimento acque meteoriche - anno 2016. Opera aggiunta con delibera di C.C. 40 del 27/06/2016 Tipologia: Manutenzione straordinaria	250.000,00	225,00	2016	Lavori in corso	90%
LLPP OPI 2016/061 Sweet Wind West - La dolce brezza di Padova in movimento - Itinerario ciclabile di via del Giglio Opera inserita con delibera di C.C. n. 40 del 27/06/2016 Tipologia: Nuova Costruzione/Ampliamento	232.637,71	27.676,70	2016	Collaudo	100%
LLPP OPI 2016/062 Realizzazione della pista ciclabile da via Zize a via A. Da Murano Tipologia: Nuova Costruzione/Ampliamento	395.000,00	0,00	2016	Lavori in corso	90%
MANUTENZIONI INFRASTRUTTURE					
LLPP MAN 2015/011-002 Manutenzione della segnaletica stradale orizzontale lotto 2 anno 2015 Tipologia: Manutenzione straordinaria	175.000,00	131.019,03	2015	Collaudo	100%
LLPP MAN 2015/011-003 Manutenzione della segnaletica stradale verticale anno 2015 Tipologia: Manutenzione straordinaria	150.000,00	126.988,04	2015	Collaudo	100%
LLPP MAN 2015/011-004 Manutenzione della segnaletica stradale orizzontale nei quartieri cittadini lotto 2 anno 2015 Tipologia: Manutenzione straordinaria	150.000,00	118.706,54	2015	Collaudo	100%
LLPP MAN 2015/011-005 Manutenzione della segnaletica stradale orizzontale e verticale per la ZTL Tipologia: Manutenzione straordinaria	100.000,00	80.298,79	2015	Collaudo	100%
LLPP MAN 2015/011-006 Manutenzione della segnaletica stradale orizzontale nei quartieri cittadini lotto 1 anno 2015 Tipologia: Manutenzione straordinaria	147.717,09	127.856,68	2015	Collaudo	100%

OPERE FINANZIATE E NON CONCLUSE AL 1/1/2017

Elenco descrittivo lavori	Importo	di cui già pagato	Anno di provenienza	fase al 31/12/2017	% di fasi realizzate
LLPPE MAN 2015/011-007 Manutenzione della segnaletica stradale orizzontale e verticale nei quartieri cittadini anno 2015 Tipologia: Manutenzione straordinaria	98.426,14	78.596,35	201	Collaudo	100%
LLPP MAN 2015/012 Recupero strutturale della pavimentazione di Via del Santo Tipologia: Manutenzione straordinaria	400.000,00	331.885,47	2015	Collaudo	100%
LLPP MAN 2015/015-001 Manutenzione straordinaria di strade e marciapiedi in materiale lapideo Tipologia: Manutenzione straordinaria	250.000,00	198.559,24	2015	Lavori ultimati	95%
LLPP MAN 2015/015-002 Manutenzione delle pavimentazioni in materiale lapideo Tipologia: Manutenzione straordinaria	246.144,56	196.607,90	2015	Collaudo	100%
LLPP MAN 2015/017-007 Manutenzione straordinaria viabilità' interquartiere riqualificazione e messa a norma di pavimentazioni e percorsi pedonali anno 2015 Tipologia: Manutenzione straordinaria	206.500,00	151.764,21	2015	Collaudo	100%
LLPP MAN 2015/018 Verifica strutturale dei ponti comunali Tipologia: Manutenzione straordinaria	100.000,00	19.500,00	2015	Progetto esecutivo approvato	40%
LLPP OPI 2016/026 Barriere metalliche nella tangenziale sud-est Tipologia: Nuova Costruzione/Ampliamento	700.000,00	0,00	2016	Lavori in corso	90%
LLPP OPI 2016/028 Manutenzione straordinaria pavimentazioni in materiale lapideo 1 lotto Tipologia: Manutenzione straordinaria	369.000,00	0,00	2016	Lavori in corso	90%
LLPP OPI 2016/028-001 Manutenzione straordinaria pavimentazioni in materiale lapideo 2 lotto Tipologia: Manutenzione straordinaria	331.000,00	100,00	2016	Lavori in corso	90%
LLPP OPI 2016/029 Interventi di decoro urbano - cancellazione scritte murali e manutenzione segnaletica verticale (2 lotti) Tipologia: Manutenzione straordinaria	150.000,00	0,00	2016	Aggiudicazione avvenuta	55%
LLPP OPI 2016/031 Manutenzione straordinaria pavimentazioni in asfalto strade interquartiere Lotto 1 Tipologia: Manutenzione straordinaria	625.426,00	0,00	2016	Aggiudicazione avvenuta	55%
LLPP OPI 2016/031-001 Manutenzione straordinaria pavimentazioni in asfalto strade interquartiere 2 lotto Tipologia: Manutenzione straordinaria	674.574,00	100,00	2016	Lavori in corso	90%

OPERE FINANZIATE E NON CONCLUSE AL 1/1/2017

Elenco descrittivo lavori	Importo	di cui già pagato	Anno di provenienza	fase al 31/12/2017	% di fasi realizzate
LLPP OPI 2016/033 Manutenzione straordinaria delle pavimentazioni in asfalto strade ad elevato flusso veicolare Anno 2016 Lotto 1 Tipologia: Manutenzione straordinaria	500.000,00	0,00	2016	Lavori in corso	90%
LLPP OPI 2016/033-001 Manutenzione straordinaria delle pavimentazioni in asfalto strade ad elevato flusso veicolare. Anno 2016 Lotto 2 Tipologia: Manutenzione straordinaria	500.000,00	100,00	2016	Lavori in corso	90%
LLPP OPI 2016/052 Risanamento strutturale delle sedi viabili in conglomerato bituminoso ad elevato flusso veicolare - anno 2016 Tipologia: Ristrutturazione	550.000,00	422.849,92	2016	Lavori ultimati	95%
LLPP OPI 2016/053 Riqualificazione delle strade nella viabilità di quartiere - anno 2016 Tipologia: Ristrutturazione	900.000,00	0,00	2016	Lavori in corso	90%
LLPP OPI 2016/054 Recupero funzionale di marciapiedi e percorsi pedonali anno 2016 Tipologia: Ristrutturazione	750.000,00	0,00	2016	Lavori in corso	90%
LLPP OPI 2016/055 Riqualificazione ed eliminazione barriere architettoniche nei marciapiedi cittadini - anno 2016 Tipologia: Ristrutturazione	750.000,00	129.407,66	2016	Lavori in corso	90%
LLPP OPI 2016/056 Riqualificazione di sedi stradali in asfalto - anno 2016 Tipologia: Ristrutturazione	150.000,00	0,00	2016	Lavori in corso	90%
LLPP OPI 2016/057 Recupero strutturale di strade e marciapiedi in materiale lapideo - anno 2016 Tipologia: Ristrutturazione	400.000,00	213.698,49	2016	Lavori ultimati	95%
LLPP OPI 2016/060 Progetto di sigillatura delle pavimentazioni in asfalto anno 2016 Opera aggiunta con delibera di C.C. 40 del 27/06/2016 Tipologia: Manutenzione straordinaria	100.000,00	30,00	2016	Lavori in corso	90%
LLPP MOB 2015/001 Ammodernamento hardware del sistema di centralizzazione e regolazione semaforica Importo: 275.000,00 Tipologia: Manutenzione straordinaria	275.000,00	225,00	2015	Collaudo	100%
LLPP MOB 2015/003 Manutenzione straordinaria attrezzature a servizio della mobilità Importo: 100.000,00 Tipologia: Manutenzione straordinaria	100.000,00	61.537,57	2015	Collaudo	100%
LLPP MOB 2015/004 Interventi di segnaletica verticale ed orizzontale per nuovi provvedimenti Importo: 140.000,00 Tipologia: Manutenzione straordinaria	140.000,00	104.534,32	2015	Collaudo	100%

OPERE FINANZIATE E NON CONCLUSE AL 1/1/2017

Elenco descrittivo lavori	Importo	di cui già pagato	Anno di provenienza	fase al 31/12/2017	% di fasi realizzate
LLPP MOB 2016/001 Interventi di segnaletica verticale ed orizzontale nel Centro Storico Importo: 200.000,00 Tipologia: Manutenzione straordinaria	200.000,00	732,00	2016	Lavori in corso	90%
GESTIONE VERDE PUBBLICO: ALBERATE,					
LLPP OPI 2016/001 ONC Manutenzione in via Via F.lli Bandiera: fornitura e posa di rubber ground per riempimento sedi alberature Tipologia: Manutenzione straordinaria	5.868,20	5.868,20	2016	Collaudo	100%
LLPP OPI 2016/038-001 Lavori per la realizzazione di un'area verde destinata a piantumazione di alberi per nuovi nati in via Isonzo (Legge 10/2013) Tipologia: Manutenzione straordinaria	90.000,00	8.032,40	2016	Progetto definitivo approvato	25%
LLPP OPI 2016/038-002 Pronto intervento emergenza sulle alberature cittadine primo lotto anno 2016 Tipologia: Manutenzione straordinaria	150.000,00	74.755,32	2016	Collaudo	100%
LLPP OPI 2016/038-003 Riqualificazione delle grandi aree anno 2016 Tipologia: Manutenzione straordinaria	150.000,00	108.748,64	2016	Lavori in corso	90%
LLPP OPI 2016/038-004 Riassetto e manutenzione straordinaria alberature dei giardini e dei parchi delle aree scolastiche anno 2016 Tipologia: Manutenzione straordinaria	200.000,00	79.551,41	2016	Lavori in corso	90%
LLPP OPI 2016/038-005 Lavori di incremento e reintegro patrimonio arboreo a seguito abbattimenti per la sicurezza e riqualificazione, anno 2016 Tipologia: Manutenzione straordinaria	110.000,00	73.513,17	2016	Lavori ultimati	95%
LLPP OPI 2016/058 Manutenzione straordinaria di cigli e scarpate stradali e riqualificazione idraulica fossati e corsi d'acqua minori - anno 2016 Opera aggiunta con delibera di C.C. 40 del 27/06/2016 Tipologia: Manutenzione straordinaria	250.000,00	225,00	2016	Lavori in corso	90%
MANUTENZIONE ARREDO URBANO					
LLPP VER 2015/001 Realizzazione area attrezzata per sosta camper presso il Parco degli Alpini Tipologia: Nuova Costruzione/Ampliamento	120.000,00	15.148,37	2015	Lavori in corso	90%
LLPP VER 2015/009-003 Manutenzione e messa in sicurezza aree gioco e attrezzature degli spazi verdi Tipologia: Manutenzione straordinaria	147.778,31	103.361,67	2015	Collaudo	100%
LLPP VER 2015/010-020 Riassetto e manutenzione straordinarie delle alberature delle aree verdi, parchi e giardini scolastici Tipologia: Manutenzione straordinaria	225.000,00	87.891,78	2015	Lavori ultimati	95%

OPERE FINANZIATE E NON CONCLUSE AL 1/1/2017

Elenco descrittivo lavori	Importo	di cui già pagato	Anno di provenienza	fase al 31/12/2017	% di fasi realizzate
LLPP VER 2015/010-022 Manutenzione straordinaria delle alberature stradali per potature, abbattimenti, interventi urgenti e gestione alberi notevoli anno 2015 Tipologia: Manutenzione straordinaria	180.000,00	108.993,75	2015	Collaudo	100%
LLPP VER 2015/010-023 Manutenzione straordinarie delle alberature delle aree verdi, parchi e giardini anno 2015 lotto II Tipologia: Manutenzione straordinaria	250.000,00	119.086,00	2015	Collaudo	100%
GESTIONE VERDE PUBBLICO: PARCHI E AREE VERDI					
LLPP OPI 2016/037 Potatura e riassetto del patrimonio arboreo dei viali cittadini primo lotto anno 2016 Tipologia: Manutenzione straordinaria	235.000,00	0,00	2016	Lavori in corso	90%
LLPP OPI 2016/037-001 Pronto intervento emergenza delle alberature stradali cittadine 2016 Tipologia: Manutenzione straordinaria	175.000,00	36.713,09	2016	Lavori in corso	90%
LLPP OPI 2016/037-003 Lavori di incremento del patrimonio arboreo stradale - primo lotto, anno 2016 Tipologia: Manutenzione straordinaria	100.000,00	64.082,07	2016	Lavori ultimati	95%
LLPP OPI 2016/039 Manutenzione straordinaria rotatorie e parchi Tipologia: Manutenzione straordinaria	250.000,00	225,00	2016	Lavori in corso	90%
LLPP OPI 2016/040 Manutenzione straordinaria dei prati e dell'assetto arbustivo dei parchi (2 lotti) Tipologia: Manutenzione straordinaria	137.000,00	44.448,04	2016	Lavori in corso	90%
LLPP OPI 2016/040 001 Manutenzione straordinaria dei prati e dell'assetto arbustivo dei parchi e aiuole della zona sud di Padova secondo lotto anno 2016 Tipologia: Manutenzione straordinaria	113.000,00	30,00	2016	Lavori in corso	90%
LLPP OPI 2016/041 Parco delle Mura. Interventi di man. str. delle aree verdi Primo lotto 2016 Tipologia: Manutenzione straordinaria	150.000,00	82.192,82	2016	Collaudo	100%
LLPP OPI 2016/043 Manutenzione straordinaria opere edili parchi: Passeggiata della vecchia canaletta e dell'area verde di via Andalusia Tipologia: Manutenzione straordinaria	165.500,00	0,00	2016	Lavori in corso	90%
LLPP OPI 2016/046 Realizz. Orti urbani in via Zize e Da Zevio e dep. Attrezzi Parco Milcovich e Dei Giacinti. Tipologia: Nuova Costruzione/Ampliamento	100.000,00	30,00	2016	Lavori ultimati	95%
LLPP OPI 2016/047 Padiglioni a servizio dei parchi Infrastrutturazione dei parchi comunali 1 lotto. Tipologia: Nuova Costruzione/Ampliamento	60.000,00	0,00	2016	Collaudo	100%
LLPP OPI 2016/048 Realizzazione di nuove aree per cani Tipologia: Nuova Costruzione/Ampliamento	100.000,00	29.025,47	2016	Lavori ultimati	95%
GESTIONE VERDE PUBBLICO: AREE ATTREZZATE, GIOCHI					

OPERE FINANZIATE E NON CONCLUSE AL 1/1/2017

Elenco descrittivo lavori	Importo	di cui già pagato	Anno di provenienza	fase al 31/12/2017	% di fasi realizzate
LLPP OPI 2016/042-001 Manutenzione e messa in sicurezza aree gioco e attrezzature degli spazi verdi anno 2016- primo lotto Tipologia: Manutenzione straordinaria	250.000,00	98.872,71	2016	Lavori in corso	90%
LLPP OPI 2016/042-002 Manutenzione e messa in sicurezza aree gioco e attrezzature degli spazi verdi- Riqualificazione delle aree gioco scolastiche - anno 2016 Secondo lotto Tipologia: Manutenzione straordinaria	250.000,00	47.525,00	2016	Lavori in corso	90%
TOTALE	32.600.679,15	7.166.633,94			

Sezione ottava:

SCHEDE DI DETTAGLIO

Referto degli obiettivi operativi
del DUP 2017-2019

MISSIONE 1 - Servizi istituzionali, generali e di gestione

Obiettivo Strategico: Lotta al degrado e promozione della legalità

Obiettivo Operativo	Tipologia	Durata	Settore coinvolto
O79.5 - Verifica dell'idoneità alloggiativa degli immobili abitati da immigrati ai fini del ricongiungimento familiare, permessi di soggiorno, contratto di soggiorno etc. Verifiche tecniche eseguite su richiesta del Settore Polizia Locale e Protezione Civile per l'attestazione di idoneità alloggiativa per motivi di ordine pubblico	Sviluppo	2017/2018/2019	SICUREZZA, SALUTE E PREVENZIONE
Risultati conseguiti al 31/12/2017			
E' stata svolta l'attività per la verifica dell'accertamento dei requisiti igienico-sanitari e di sicurezza ai fini del rilascio dell'attestazione di idoneità alloggiativa ai sensi del DM 05/07/1975 e della Delibera di G.C. n. 621 del 22 settembre 2015 a seguito di richiesta di cittadini stranieri per ottenere permessi di soggiorno, ricongiungimenti familiari, permessi di lavoro etc. (961 sopralluoghi). Si è effettuata inoltre la verifica su richiesta del Settore Polizia Locale Protezione Civile e Mobilità per l'attestazione di idoneità alloggiativa per motivi di ordine pubblico e igienico sanitari nell'ambito della lotta al degrado (19 sopralluoghi).			

Obiettivo Strategico: Introduzione di strumenti che favoriscano l'informazione, la partecipazione e la consultazione dei cittadini

Obiettivo Operativo	Tipologia	Durata	Settore coinvolto
O77.6 - L'aggiornamento delle pagine web relativo ai Servizi Demografici, Cimiteriali. Decentramento nel sito istituzionale Padovanet e la realizzazione di nuovi contenuti nel rispetto di tempi utili ai fini di una efficace comunicazione ai cittadini.	Miglioramento	2017/2018/2019	SERVIZI DEMOGRAFICI E CIMITERIALI. DECENTRAMENTO
Risultati conseguiti al 31/12/2017			
A seguito delle modifiche normative intervenute si è provveduto sia alla realizzazione di nuovi contenuti informativi che all'aggiornamento/implementazione di quelli esistenti.			

Obiettivo Operativo	Tipologia	Durata	Settore coinvolto
O78.1 - Comunicazione e trasparenza nei rapporti con i cittadini singoli e/o associati, attraverso strumenti online e offline.	Miglioramento	2017	GABINETTO DEL SINDACO

Risultati conseguiti al 31/12/2017

> Progettazione e sviluppo di nuove sezioni di Padovanet che presentano particolari e articolate esigenze comunicative.

Nel corso dell'anno, oltre alle modifiche e agli aggiornamenti quotidiani di informazioni, notizie ed eventi, si sono progettate in collaborazione con i settori di riferimento e pubblicate intere nuove sezioni di Padovanet, quali:

Imposta di soggiorno:

obiettivo della sezione e' rendere facilmente reperibile ogni informazione relativa a: soggetto all'imposta, portale per i gestori strutture ricettive, normativa, contatti, tariffe, modalita' di versamento, esenzioni e sanzioni, modulistica da scaricare.

Art Bonus :

sezione progettata per incentivare le donazioni a sostegno del patrimonio culturale della citta'. Oltre a richiamare la normativa nazionale sugli incentivi fiscali per chi effettua donazioni a sostegno del patrimonio culturale pubblico italiano, la sezione contiene un elenco costantemente aggiornato con i progetti di Padova, la cui raccolta fondi e' aperta e finanziabile, l'elenco dei mecenati che hanno dato consenso alla pubblicazione del proprio nominativo con le relative donazioni, i progetti archiviati per i quali la raccolta fondi e' stata chiusa e sono stati conclusi i lavori di restauro.

www.padovanet.it/padova-architettura :

sezione progettata su richiesta del Settore Urbanistica e Servizi Catastali in collaborazione con l'associazione culturale Di Architettura e l'Ordine degli Architetti della Provincia di Padova. Si tratta di un articolato progetto per promuovere e valorizzare la partecipazione attiva ad eventi informativi sul mondo dell'architettura, la formazione e la consapevolezza della progettazione all'interno di sistemi complessi come le citta'.

Edizione Ambiente e Cultura Festival 2017

nella sezione si sono predisposti ed organizzati gli eventi, incontri e spettacoli che si sono svolti nel corso di una settimana sul tema del turismo sostenibile.

> Formazione e coordinamento delle attivita' di comunicazione per la corretta ed omogenea attuazione delle linee guida per l'editing di contenuti in Padovanet e nei siti web tematici istituzionali.

In collaborazione con il Settore Risorse Umane, si e' organizzata il 19 aprile una nuova edizione del corso e di formazione di 5 ore per nuovi referenti di settore per Padovanet, con l'obiettivo di fornire gli strumenti per l'utilizzo del CMS Drupal, per la pubblicazione dei contenuti. La docenza e' stata a cura del personale della Rete Civica.

Il 30/5/2017 la Redazione di Padovanet ha relazionato nell'ambito di un corso di formazione sugli obblighi di pubblicazione previsti dall'articolo 29 "Principi in materia di trasparenza" del D.Lgs. n. 50 del 18/04/2016 - Codice dei Contratti Pubblici - per illustrare ai referenti di settore le modalita' di pubblicazione individuate per i bandi, avvisi e concorsi, al fine di ottemperare alla normativa nel sito istituzionale.

Si sono tenuti, nel corso dell'anno, inoltre, 10 incontri di approfondimento con singoli referenti gia' formati, per realizzare modifiche nella navigazione di sezioni web o per studiare soluzioni comunicative ad hoc per esigenze particolari.

> Progetto, in collaborazione con il settore SIT, di ottimizzazione sistemistica dei siti web istituzionali in Drupal del Comune di Padova e implementazione dell'architettura multisito.

Con il supporto di un fornitore esterno individuato tramite RDO in MEPA, la Rete Civica, con i sistemisti del SIT, hanno effettuato la migrazione di tutti i siti Drupal del Comune di Padova verso una nuova architettura dotata di un dimensionamento adeguato

delle risorse, raggiungendo l'obiettivo di ottimizzare le prestazioni, compresi sistema operativo e software di base e migliorare le configurazioni di sicurezza e i sistemi di monitoraggio.

L'architettura multisito e' stata implementata. Verra' dispiegata in produzione contestualmente alla pubblicazione del nuovo sito di Progetto Giovani.

> Attivita' per la gestione dei social media istituzionali gestiti da URP e Rete Civica.

I social media gestiti da URP e Rete Civica, sono:

Profili Facebook: Comune di Padova, Centro Culturale Altinate San Gaetano, Palazzo Moroni, Castello Carrarese;

Profili Twitter: Comune di Padova

L'attivita' comporta non solo la pubblicazione dei messaggi secondo un piano editoriale concordato con la redazione di Padovanet e in base alle esigenze dell'Amministrazione ma anche interazioni su commenti, recensioni e menzioni con risposta e/o inoltro o altra azione (es. nascondi/elimina commento). In totale le interazioni sui social media sono state nell'anno n. 2.980.

Inoltre si e' fornito supporto e formazione ad altri settori comunali per i propri profili social istituzionali: Settore Servizi Sportivi, Settore Urbanistica e Servizi Catastali.

>Attivita' di alfabetizzazione informatica di base propedeutica all'utilizzo dei servizi online del Comune di Padova.

All'U.R.P. si sono svolti corsi di alfabetizzazione informatica di base della durata di 5 ore per partecipante, finalizzati non solo alla conoscenza delle modalita' di navigazione in internet ma con l'obiettivo principale di far conoscere la rete civica del Comune. In particolare l'apprendimento e' stato rivolto ad alcune alcune sezioni tematiche del sito istituzionale e dei servizi on line. Le ore impegnate per i corsi sono state n. 358 rivolte a n. 77 persone. Ogni partecipante alla fine del corso ha compilato un questionario di gradimento i cui risultati (consultabili all'URP) hanno fatto emergere un alto grado di soddisfazione.

> Accompagnamento delle associazioni iscritte al Registro comunale per l'apprendimento delle modalita' per la pubblicazione autonoma di contenuti nel sito Noprofit del Comune di Padova, favorendo cosi' la divulgazione e la diffusione multicanale delle attivita' delle associazioni.

Le associazioni iscritte al Registro comunale hanno la possibilita' di pubblicare autonomamente le proprie attivita' nel sito No Profit istituzionale. Nella considerazione che circa 100 associazioni non hanno mai usufruito di questa opportunita', l'Ufficio Associazioni si e' attivato con varie modalita' e ora 34 associazioni sono in grado di gestire autonomamente la pubblicazione.

> Coordinamento delle attivita' di comunicazione per un sistema di gestione unificata delle newsletter istituzionali.

Il progetto di riorganizzazione dell'invio di newsletter finalizzato a coordinare le attivita' di comunicazione e' proseguito anche nel 2017 con l'attivita' di migrazione e messa in sicurezza del sistema finora utilizzato e aggiornamento del software PhpList ad una nuova versione. Le principali attivita' che vengono svolte per la gestione delle newsletter riguardano le modifiche dei template, l'aggiornamento dei referenti sulle novita' introdotte, la formazione di nuovi referenti, l'assistenza e il coordinamento negli invii. Per tali attivita' nel corso dell'anno si sono svolti n. 43 incontri.

Nel sistema ci sono 86.165 (+ 1.793 rispetto al 2016) utenti, dei quali alcuni sono iscritti a piu' newsletter con lo stesso indirizzo email.

Obiettivo Operativo	Tipologia	Durata	Settore coinvolto
O78.10 - Realizzazione di progetti rivolti alla cittadinanza per uno stile di vita sano.	Mantenimento	2017	GABINETTO DEL SINDACO

Risultati conseguiti al 31/12/2017

Nel 2017 sono stati realizzati:

- incontri sui temi della salute per informare e sensibilizzare la cittadinanza soprattutto in termini di prevenzione di alcune patologie (es. melanoma, diabete, psoriasi, patologie cardiologiche, danni alla vista o all'udito, AIDS, tumore al seno);

- eventi nelle piazze o nelle sale comunali che, mediante la collaborazione di medici ed esperti, consistono in test, screening e visite mediche gratuiti aperti alla cittadinanza.

Con cadenza mensile viene inviata una newsletter ad hoc per informare tutti gli iscritti, che alla data odierna sono circa 5.700.

In data 17 gennaio 2017 il Comune di Padova e' stato eletto membro del Comitato Direttivo Nazionale in sede di Assemblea Nazionale della Rete OMS.

Obiettivo Operativo	Tipologia	Durata	Settore coinvolto
O78.6 - Rafforzare la partecipazione garantendo trasparenza ed efficacia dell'informazione rivolta ai cittadini, alla collettività, agli enti, mediante svolgimento di attività di comunicazione pubblica, nel rispetto dei requisiti di cui alla Legge 150/2000, attraverso ogni modalità tecnico-organizzativa e mediante l'utilizzo di stampa, social network, audiovisivi, strumenti telematici, piattaforme multimediali.	Mantenimento	2017	GABINETTO DEL SINDACO

Risultati conseguiti al 31/12/2017

L'Ente ha continuato nel corso dell'anno a garantire la comunicazione istituzionale, verso il pubblico esterno (media e cittadini), interagendo con i vari mezzi di comunicazione (carta stampata, web, televisione).

Obiettivo Strategico: Promuovere l'aggregazione nei quartieri

Obiettivo Operativo	Tipologia	Durata	Settore coinvolto
O77.16 - Sostegno ai Centri Socio Culturali di Quartiere attraverso la realizzazione di almeno una iniziativa sul tema della Grande Guerra (conferenza, mostra, visita ai luoghi della memoria ecc..)	Miglioramento	2017/2018/2019	SERVIZI DEMOGRAFICI E CIMITERIALI. DECENTRAMENTO

Risultati conseguiti al 31/12/2017

Si e' conclusa entro il 31 ottobre da parte di tutti i Quartieri la realizzazione di almeno un'attività sul tema della "Grande Guerra" attraverso il sostegno ai Centri Socio Culturali di Quartiere.

Obiettivo Strategico: Ottimizzare la distribuzione delle risorse

Obiettivo Operativo	Tipologia	Durata	Settore coinvolto
O84.10 - Sostenere tecnicamente le decisioni strategiche stabilite dall'Amministrazione	Mantenimento	2017/2018/2019	RISORSE FINANZIARIE E TRIBUTI
Risultati conseguiti al 31/12/2017			
L'Amministrazione, insediata a luglio, si e' posta l'obiettivo di impiegare le risorse in modo tale da evitare la formazione di avanzi di amministrazione difficilmente utilizzabili. Il Settore ha dunque operato in quest'ottica sostenendo le direttive strategiche tracciate dalla nuova Amministrazione.			

Obiettivo Strategico: Amministrazione essenziale: tagli alle spese, soprattutto per comunicazione e consulenze

Obiettivo Operativo	Tipologia	Durata	Settore coinvolto
O77.7 - Monitoraggio delle spese di gestione delle sale di Quartiere	Mantenimento	2017/2018/2019	SERVIZI DEMOGRAFICI E CIMITERIALI. DECENTRAMENTO
Risultati conseguiti al 31/12/2017			
Si e' conclusa entro il 30 Settembre l'elaborazione del documento finale di monitoraggio delle spese di gestione delle sale di Quartiere.			

Obiettivo Operativo	Tipologia	Durata	Settore coinvolto
O85.8 - Garantire in modo efficiente - anche attraverso l'uso di strumenti telematici - il supporto ai Consiglieri comunali per l'esercizio del loro mandato.	Mantenimento	2017/2018/2019	SERVIZI ISTITUZIONALI E AVVOCATURA
Risultati conseguiti al 31/12/2017			

Assicurato il supporto in occasione delle consultazioni amministrative di giugno 2017 con la predisposizione di tutti gli atti inerenti la costituzione e l'insediamento dei nuovi Organi Istituzionali.

Raccolta e trasmissione al Collegio Regionale di Garanzia Elettorale presso la Corte d'Appello di Venezia delle dichiarazioni delle spese elettorali dei candidati Sindaci (6 su 7) e dei candidati Consiglieri comunali (527 su 628). Raccolta e trasmissione alla Corte dei Conti dei bilanci consuntivi delle 21 liste.

Garantita l'attività di supporto ed assistenza giuridico-amministrativa e strumentale agli Organi Istituzionali; in particolare l'assistenza alle sedute del Consiglio Comunale ed il coordinamento delle otto Commissioni Consiliari, della Conferenza Capigruppo, dei Gruppi di Maggioranza e Minoranza.

Garantita la messa a disposizione della documentazione inerente il Consiglio Comunale e le Commissioni Consiliari nell'area dedicata in Intranet.

Alcuni numeri: 19 sedute di Consiglio Comunale; 30 sedute delle Commissioni Consiliari; 7 sedute della Conferenza dei Capigruppo; 121 istanze di documentazione di Consiglieri Comunali evase; 215 documenti pubblicati in Intranet nell'area dedicata al Consiglio Comunale.

Obiettivo Strategico: Bilancio comunale trasparente

Obiettivo Operativo	Tipologia	Durata	Settore coinvolto
O84.11 - Aggiornamento delle pagine web nel sito istituzionale Padovanet relativo alle risorse finanziarie e tributi	Sviluppo	2017/2018/2019	RISORSE FINANZIARIE E TRIBUTI
Risultati conseguiti al 31/12/2017			
Le pagine web relative al settore, ed in particolare quelle del servizio tributi, vengono costantemente aggiornate e/o modificate in modo da costituire punto di riferimento per gli utenti.			

Obiettivo Strategico: Valorizzare il patrimonio immobiliare comunale

Obiettivo Operativo	Tipologia	Durata	Settore coinvolto
O88.2 - Valorizzazione del Patrimonio Immobiliare	Sviluppo	2017	PATRIMONIO E PARTECIPAZIONI
Risultati conseguiti al 31/12/2017			
Nell'ottica della valorizzazione del patrimonio comunale si è continuata l'attività volta al rinnovo delle eventuali concessioni/locazioni scadute nonché di riscossione dei canoni dovuti, monitorando attentamente le situazioni di morosità. Nel corso del 2017 sono stati stipulati 41 nuovi contratti di concessione.			
Per quanto riguarda l'utilizzo di alcuni beni di particolare pregio storico e artistico, si evidenzia che nel giugno del 2017 è stato sottoscritto con la competente Soprintendenza un protocollo di intesa per il corretto utilizzo dello Stabilimento Pedrocchi. Tale			

documento e' stato successivamente trasmesso all'attuale gestore dello storico caffe'.

Obiettivo Operativo	Tipologia	Durata	Settore coinvolto
O88.7 - Si espleteranno le procedure tecnica ed amministrativa per addvenire all'alienazione e valorizzazione dei beni patrimoniali contenuti nel piano approvato con il bilancio di previsione e dei beni che per vocazione urbanistica o per localizzazione territoriale favorevole risultano suscettibili di alienazione, di accordo con i privati per il rilascio di asservimenti urbanistici, piani casa ecc. e di utilizzo da parte di terzi con assegnazione di concessione/locazione.	Mantenimento	2017/2018/2019	PATRIMONIO E PARTECIPAZIONI
Risultati conseguiti al 31/12/2017			
Nel corso del 2017 si e' proceduto alla vendita di alcune aree non rilevanti per la realizzazione delle finalita' istituzionali. Complessivamente sono state effettuate 14 alienazioni ed e' stato costituito un vincolo di asservimento urbanistico per un incasso complessivo di EURO 189.545,00.			

Obiettivo Operativo	Tipologia	Durata	Settore coinvolto
O90.1 - Progettazione e direzione lavori interna relativamente agli interventi edilizi sul patrimonio comunale	Miglioramento	2017	EDILIZIA PUBBLICA E IMPIANTI SPORTIVI
Risultati conseguiti al 31/12/2017			
Tutti gli interventi finanziati di manutenzione straordinaria degli edifici civici, sono stati progettati da personale interno cosi' anche per la Direzione Lavori.			

Obiettivo Operativo	Tipologia	Durata	Settore coinvolto
O90.15 - Riqualificazione impianto di condizionamento Palazzo Sarpi.	Miglioramento	2017	EDILIZIA PUBBLICA E IMPIANTI SPORTIVI
Risultati conseguiti al 31/12/2017			
Per questo lavoro, si e' pervenuti all'aggiudicazione dei lavori verso la fine del mese di novembre.			

Obiettivo Operativo	Tipologia	Durata	Settore coinvolto
O90.16 - Interventi di conservazione degli edifici residenziali.	Mantenimento	2017	EDILIZIA PUBBLICA E IMPIANTI SPORTIVI
Risultati conseguiti al 31/12/2017			
L'ufficio ha garantito nel corso dell'anno gli interventi necessari di conservazione del patrimonio edilizio residenziale pubblico. Si e' in attesa del parere preventivo della competente Soprintendenza per poter procedere all'approvazione del progetto di restauro relativo a Ca' Lando.			

Obiettivo Operativo	Tipologia	Durata	Settore coinvolto
O90.2 - Conservazione e valorizzazione del patrimonio comunale	Miglioramento	2017/2018	EDILIZIA PUBBLICA E IMPIANTI SPORTIVI
Risultati conseguiti al 31/12/2017			
Il settore ha continuato, per quest'ambito, il consueto impegno di conservazione e valorizzazione del patrimonio comunale, con interventi manutentivi, di riqualificazione, consolidamento e ristrutturazione.			

Obiettivo Strategico: Improntare le azioni sui principi di trasparenza, legalità, anticorruzione, partecipazione e ascolto di tutti i cittadini, garantendo servizi efficienti ed efficaci

Obiettivo Operativo	Tipologia	Durata	Settore coinvolto
O22.1 - Migliorare il controllo di regolarità degli interventi edilizi	Miglioramento	2017/2018/2019	EDILIZIA PRIVATA
Risultati conseguiti al 31/12/2017			
Nel corso del 2017 e' stata intensificata l'attività di controllo preventivo degli stati di fatto degli edifici mediante l'effettuazione di rilievi preventivi al rilascio dei permessi di costruire, con particolare riferimento agli edifici sui quali era previsto, nell'ambito delle richieste, un intervento di demolizione e successiva ricostruzione. La meta' circa dei rilievi e' stata effettuata con la nuova strumentazione Laser Scanner 3D, acquisita nel 2016, la quale garantisce assoluta certezza di una completa rilevazione dei fabbricati interessati dagli interventi, dei confini del lotto di riferimento e della situazione al contorno, costituita dagli edifici situati sui lotti confinanti, dalle strade e relativi manufatti, ecc., a garanzia di regolarità dei successivi interventi di ricostruzione.			
E' stato, inoltre, considerevolmente incrementato il numero di procedimenti per abuso edilizio conclusi con l'irrogazione delle previste sanzioni e/o con la definizione delle sanatorie richieste rispetto ai procedimenti avviati ex novo, consentendo un discreto			

recupero del pregresso.

Obiettivo Operativo	Tipologia	Durata	Settore coinvolto
O22.2 - Sviluppare la modalita' di comunicazione in via telematica con gli utenti in materia di edilizia privata	Sviluppo	2017/2018/2019	EDILIZIA PRIVATA

Risultati conseguiti al 31/12/2017

Nel corso della prima parte dell'anno sono state riviste le modalita' di gestione del servizio di restituzione con modalita' informatiche delle pratiche edilizie nate in forma cartacea, emanando le conseguenti istruzioni. Il servizio e' stato regolarmente svolto, senza soluzione di continuita', per tutto il corso dell'anno, conseguendo buoni livelli di soddisfazione dell'utenza e riducendo l'accesso agli sportelli del Settore da parte degli utenti.

Obiettivo Operativo	Tipologia	Durata	Settore coinvolto
O22.3 - Contribuire a migliorare la chiarezza del dettato normativo in materia di edilizia privata anche mediante adeguamento degli strumenti urbanistici alle nuove disposizioni di legge	Sviluppo	2017/2018/2019	EDILIZIA PRIVATA

Risultati conseguiti al 31/12/2017

Nei primi mesi del 2017 e' stata completata la proposta di modifica dei contenuti dei Disciplinari inerenti la corresponsione del contributo di costruzione e per l'esecuzione delle opere di urbanizzazione nell'ambito degli interventi edilizi, volta a coordinare i contenuti regolamentari per le parti, rispettivamente di competenza del Settore Edilizia Privata e del Settore Urbanistica e Servizi Catastali, attraverso un confronto tra i due Settori volto a uniformare gli indirizzi per gli analoghi interventi. La proposta dovra' venire ulteriormente integrata sulla base di nuovi input, in parte gia' definiti, che saranno forniti dalla nuova Amministrazione, insediatasi nel corso dell'anno.

Obiettivo Operativo	Tipologia	Durata	Settore coinvolto
O22.4 - Prevenzione della corruzione e promozione della trasparenza. Aggiornamento delle pagine web nel sito istituzionale Padovanet e realizzazione di nuovi contenuti nel rispetto di tempi utili ai fini di una efficace comunicazione ai cittadini	Miglioramento	2017/2018/2019	EDILIZIA PRIVATA

Risultati conseguiti al 31/12/2017

Sono state puntualmente seguite le procedure indicate dal referente in materia di contrasto alla corruzione, e rispettate le relative scadenze. Si sono notati riscontri positivi nelle modalita' gia' instaurate di assegnazione random delle pratiche edilizie ai referenti per l'istruttoria degli atti abilitativi e la verifica delle varie segnalazioni e denunce.

Obiettivo Operativo	Tipologia	Durata	Settore coinvolto
O61.1 - Semplificazione nella gestione del personale	Miglioramento	2017/2018/2019	RISORSE UMANE

Risultati conseguiti al 31/12/2017

E' continuata la creazione dei fascicoli elettronici del personale con la scansione dei documenti correnti e dei fascicoli cartacei del personale in servizio. E' stata creata un'area intranet riservata all'Ufficio Gestione Giuridica per agevolare la condivisione e consultazione da parte di tutti gli operatori della normativa e di tutte le informazioni di utilita' organizzate per argomento.

In materia retributiva e' stata effettuata la rilevazione e la verifica della documentazione esistente ai fini del diritto all'erogazione dell'indennita' spettante al personale dell'area della vigilanza.

Obiettivo Operativo	Tipologia	Durata	Settore coinvolto
O61.2 - Decentramento attivita' di gestione e sviluppo del personale.	Sviluppo	2017/2018/2019	RISORSE UMANE

Risultati conseguiti al 31/12/2017

Sono state implementate in Intranet le sezioni relative agli istituti contrattuali, alla previdenza, al part time e ai procedimenti disciplinari al fine di agevolare gli utenti nella fruizione dei vari istituti contrattuali. E' stato realizzato il corso rivolto agli operatori delle segreterie sugli istituti giuridici della gestione del rapporto di lavoro.

Obiettivo Operativo	Tipologia	Durata	Settore coinvolto
O61.3 - Adozione e realizzazione di un piano formativo che, grazie ad una più puntuale rilevazione del fabbisogno, sia orientato ad un migliore ritorno dell'investimento in termini di qualità/efficacia/efficienza delle prestazioni e dei servizi resi, valorizzi le competenze interne nell'individuazione dei docenti e veda coinvolti il maggior numero di dipendenti, considerate le riduzioni imposte per legge.	Mantenimento	2017/2018/2019	RISORSE UMANE

Risultati conseguiti al 31/12/2017

Sono stati organizzati corsi di formazione per 1.337 partecipazioni, che hanno visto 681 dipendenti coinvolti; e' stata anche data consulenza ai Settori per l'organizzazione di corsi con la formazione di ulteriori 129 partecipanti. In relazione alle tematiche trattate, numerose sono state le docenze affidate a dipendenti (10 corsi su 24 realizzati). Questa modalita' permette di contenere i costi della formazione pur mantenendo un elevato livello qualitativo; in generale i risultati sono soddisfacenti, come dimostrano i questionari di fine corso, che hanno visto valutazioni piu' che positive da parte del 72,89% dei partecipanti a corsi organizzati in sede. E' stato acquisito un corso di formazione in modalita' FAD (formazione a distanza) sul tema della sicurezza informatica a cui hanno avuto accesso 1069 dipendenti. E' stato inoltre somministrato un questionario di rilevazione del fabbisogno formativo del personale con profilo di operaio (92 dipendenti) e sono stati definiti gli interventi da inserire nel Piano della formazione 2018-2020.

Obiettivo Operativo	Tipologia	Durata	Settore coinvolto
O61.4 - Migliorare gli strumenti e le modalita' di gestione della spesa del personale razionalizzando il ricorso alle diverse forme di lavoro flessibile.	Miglioramento	2017/2018/2019	RISORSE UMANE

Risultati conseguiti al 31/12/2017

E' proseguita l'attivita' relativa agli incarichi di lavoro accessorio da retribuirsi mediante buoni-lavoro, con il bando "Valorizziamo le esperienze giovanili" e il conferimento di 18 incarichi. Per quanto riguarda l'ambito dei servizi scolastici, sono state approvate le nuove graduatorie per incarichi a tempo determinato di educatore asilo nido e di insegnante scuola dell'infanzia, ed inoltre e' stata completata, con l'assunzione di 6 educatori di asilo nido a tempo pieno e 1 educatore asilo nido a part-time, la seconda fase del Piano Straordinario delle assunzioni per garantire la qualita' del servizio educativo nelle scuole dell'infanzia e negli asili nido comunali nel triennio 2016-2018, art. 17 del decreto legge 24 giugno 2016 n. 113, convertito in legge 7 agosto 2016, n. 160, adottato con deliberazione di G.C. n. 2016/680.

Sono stati poi reclutati Lavoratori Socialmente Utili chiamati dalle liste di mobilita' istituite presso il Centro per l'Impiego della Provincia di Padova ed inseriti nelle varie strutture comunali.

Nell'ambito del progetto in corso per l'adozione di un nuovo modello organizzativo da parte dell'Ente, sono state avviate le procedure per la copertura della posizione di dirigente a tempo determinato di Capo Settore Ambiente e Territorio e di Capo Settore Verde Pubblico.

Per quanto riguarda il controllo della spesa del personale, e' continuato il monitoraggio quadrimestrale con il quale viene verificato nel dettaglio l'andamento della spesa, nelle sue diverse variabili, al fine del rispetto del budget. L'andamento e' stato positivo grazie al contenimento del turn-over.

E' proseguita la rilevazione statistica triennale dell'andamento degli infortuni sul lavoro con particolare riferimento alla spesa effettivamente sostenuta dall'amministrazione per i diversi profili lavorativi.

Obiettivo Operativo	Tipologia	Durata	Settore coinvolto
O61.5 - Creazione e gestione di iniziative e strumenti organizzativi che possano favorire lo star bene nel proprio ambiente di lavoro e la valorizzazione delle soggettività.	Sviluppo	2017/2018/2019	RISORSE UMANE

Risultati conseguiti al 31/12/2017

E' stato pubblicato il Bando di mobilita' interna 2017 che ha proposto 24 posizioni vacanti e 15 dipendenti si sono collocati in posizione utile per la mobilita'.

Nel mese di febbraio 2017 e' stata consegnata la certificazione attestante la realizzazione del percorso svolto nell'ambito del progetto Audit "Famiglia&Lavoro secondo lo standard tedesco". Nel 2017 e' stato realizzato uno Studio organizzativo per la rimodulazione dell'orario di lavoro presso il Settore Servizi Sociali che ha coinvolto, con la formula del focus group, tutti i dipendenti del Settore, creando un momento di ascolto e di elaborazione di idee sul tema del Benessere con una focalizzazione sulla conciliazione famiglia-lavoro.

A seguito dell'aggiornamento del Documento di valutazione dei rischi elaborato dal Settore Sicurezza Salute e Prevenzione si e' definito un Piano degli interventi che ha individuato gli ambiti di attivita' che saranno sviluppati dal Settore Risorse Umane.

Obiettivo Operativo	Tipologia	Durata	Settore coinvolto
O61.6 - Razionalizzazione del modello organizzativo e degli strumenti di gestione e sviluppo dei dipendenti e dei dirigenti, d'intesa con le oo.ss., ove previsto, con l'obiettivo di una migliore valorizzazione dei dipendenti per il conseguimento degli obiettivi.	Miglioramento	2017/2018/2019	RISORSE UMANE

Risultati conseguiti al 31/12/2017

Sono stati revisionati il Regolamento di organizzazione e ordinamento della dirigenza e il Regolamento per la disciplina del Part time, al fine di adeguarli alle esigenze dell'Ente e di aggiornarli alle modifiche legislative sopraggiunte.

Si e' proceduto alla modifica della costituzione dell'Ufficio Procedimenti Disciplinari da organo monocratico a organo collegiale, al fine di garantire la maggior efficienza amministrativa ed imparzialita' di tale Ufficio.

Per quanto riguarda invece la contrattazione relativa all'anno 2016, si e' proceduto nel mese di aprile 2017 al pagamento del premio incentivante al personale non dirigente e a maggio al personale dirigente. Inoltre, in data 21/12/2017 e' stato sottoscritto il contratto collettivo decentrato integrativo relativo alla parte economica del Salario accessorio 2017 per il personale dirigente e non.

Obiettivo Operativo	Tipologia	Durata	Settore coinvolto
O61.7 - Prevenzione della corruzione e promozione della trasparenza. Aggiornamento delle pagine web del sito istituzionale Padovanet e realizzazione di nuovi contenuti nel rispetto di tempi utili ai fini di una efficace comunicazione ai cittadini.	Sviluppo	2017/2018/2019	RISORSE UMANE

Risultati conseguiti al 31/12/2017

Sono stati realizzati corsi di formazione nell'ambito della prevenzione della corruzione su tematiche di carattere generale e specifici per i dipendenti operanti in aree a rischio che hanno visto la partecipazione di 221 dipendenti.

Nel mese di marzo si e' svolta la ricognizione triennale degli interessi finanziari e conflitti d'interesse relativamente a tutti i

dipendenti dell'Ente sia a tempo indeterminato che determinato, ai sensi dell'art. 5 comma 3 del Codice di comportamento dei dipendenti del Comune di Padova.

Sono state pubblicate nei tempi stabiliti le graduatorie relative a selezioni/concorsi e tutte le informazioni utili relative al reclutamento di personale dall'esterno.

Obiettivo Operativo	Tipologia	Durata	Settore coinvolto
O63.1 - Sistemi per favorire la consultazione permanente dei cittadini basati su tecnologie informatiche e miglioramento di sistemi automatici per la pubblicazione di dati finalizzati alla trasparenza amministrativa	Miglioramento	2017/2018/2019	SERVIZI INFORMATICI E TELEMATICI
Risultati conseguiti al 31/12/2017			
Nel 2017 sono stati sviluppati i seguenti servizi per favorire la consultazione e partecipazione dei cittadini:			
1) Sistema "On-line" per la presentazione di proposte di miglioramento dei servizi in citta', mediante il portale iOL (Istanze OnLine);			
2) Integrazione del sistema di gestione degli interventi o di manutenzione con un sistema di segnalazioni per i cittadini tramite APP su smartphone e portale Web;			
3) ampliamento e affinamento delle fonti informative accessibili in formato aperto in "amministrazione trasparente" e nel Portale cartografico del Comune di Padova.			

Obiettivo Operativo	Tipologia	Durata	Settore coinvolto
O63.2 - Estensione e miglioramento degli strumenti di accesso alla rete da parte dei cittadini	Miglioramento	2017/2018/2019	SERVIZI INFORMATICI E TELEMATICI
Risultati conseguiti al 31/12/2017			
Nel 2017 sono stati realizzati i seguenti interventi volti al miglioramento del servizio di accesso alla rete da parte dei cittadini:			
1) Supporto alla definizione di un accordo operativo Comune di Padova/AcegasAPS/Enel Open Fiber per l'utilizzo dei cavidotti dell'illuminazione pubblica per la stesura di fibre ottiche per il collegamento FTTH (Fibre to The Home) delle abitazioni e delle imprese;			
2) stesura del collegamento in fibra ottica con il nodo neutrale di collegamento internet VSIX al fine di migliorare la connettivita' internet;			
3) potenziamento dell'infrastruttura attiva di networking a servizio del sistema wiFi pubblico.			

Obiettivo Operativo	Tipologia	Durata	Settore coinvolto
---------------------	-----------	--------	-------------------

O63.3 - Miglioramento del sistema di informatizzazione per la gestione dei servizi dell'ente	Miglioramento	2017/2018/2019	SERVIZI INFORMATICI E TELEMATICI
--	---------------	----------------	----------------------------------

Risultati conseguiti al 31/12/2017

Nel 2017 sono stati realizzati i seguenti obiettivi piu' significativi:

- 1) Completamento procedura di acquisizione del nuovo sistema gestionale dell'OSAP;
- 2) approvazione del progetto per l'aggiornamento del sistema di gestione degli atti amministrativi (Delibere Giunta Comunale, Delibere Consiglio Comunale, Determine e Ordinanze dirigenziali, Ordinanze sindacali, ...);
- 3) Completamento della migrazione dell'archivio digitale dei beni culturali nel sistema MABI, sistema gestionale del catalogo digitale dei beni culturali;
- 4) aggiudicazione del nuovo portale dei Musei con sistema di navigazione sul catalogo di MABI;
- 5) aggiudicazione dello sviluppo del nuovo sistema di gestione del Patrimonio Immobiliare comunale;
- 6) Estensione delle funzionalita' dell'Anagrafe Immobiliare Comunale;
- 7) Estensione delle funzionalita' del Sistema IMOL di gestione delle comunicazioni del Personale dipendente;
- 8) Estensione dei servizi On-Line sul portale delle Istanze On-Line;
- 9) Estensione delle funzionalita' del sistema di gestione dei flussi documentali P@doc;
- 10) Estensione dei moduli applicativi del sistema di gestione delle Opere Pubbliche;
- 11) sviluppo ed avviamento dell'intergrazione del sistema di gestione delle opere con il sistema di contabilita';
- 12) Estensione delle funzioni di Contabilita' con l'integrazione con il sistema di calcolo degli ammortamenti dei beni mobili;
- 13) Estensione delle funzionalita' del sistema di gestione delle ricevute On-line;
- 14) adeguamento delle funzionalita' di gestione del patrimonio verde pubblico;
- 15) Rifacimento completo dell'intera infrastruttura del sistema di gestione dei dati cartografici (Base Dati, Portali di consultazione);
- 16) Integrazione sistema GIS ESRI di gestione della base cartografica con il sistema CARTO di gestione dell'ACI (Anagrafe Comune degli Immobili);
- 17) avviamento del nuovo sistema di gestione del Pronto Intervento Manutenzioni;
- 18) adeguamento del sistema di gestione dei servizi demografici, stato civile ed elettorale all'introduzione degli atti di unione civile e convivenza di fatto.

Obiettivo Operativo	Tipologia	Durata	Settore coinvolto
O63.4 - Aggiornamento dell'infrastruttura sistemistica e di networking con l'obiettivo di aumentare il livello di prestazioni, sicurezza e continuita	Mantenimento	2017/2018/2019	SERVIZI INFORMATICI E TELEMATICI

Risultati conseguiti al 31/12/2017

Nel 2017 sono stati conseguiti i seguenti obiettivi piu' significativi:

- 1) aggiornamento tecnologico dell'infrastruttura attiva di networking di "core" con la sostituzione dei tre apparati attivi principali

della rete comunale;

- 2) implementazione di nuovi cluster di server virtualizzatori per l'ospitalita' di nuovi servizi;
- 3) implementazione di un nuovo sistema IdMS (Identity Management System) per la gestione delle utenze informatiche;
- 4) Nuovo sistema di gestione DNS (Domain Name System);
- 5) Miglioramento dei sistemi di monitoraggio dei server e degli apparati di networking;
- 6) Stesura e approvazione delle "Misure Minime di Sicurezza" come previsto dalla normativa vigente.
- 7) aggiudicazione del nuovo contratto di fornitura del servizio di accesso ad internet;
- 8) stesura di 448 Km di fibra ottica (single fibre) portando a 3732 km il complessivo posato;
- 9) ampliamento degli apparati collegati alla rete comunale proprietaria (installati oltre 20 nuovi switch);
- 10) approvato l'accordo attuativo di co-sviluppo dell'infrastruttura di rete in fibra ottica Comune-Universita' e realizzata la prima tratta VSIX (Galleria Spagna)-PSCO-2(Portello);

Obiettivo Operativo	Tipologia	Durata	Settore coinvolto
O63.5 - Sviluppo e aggiornamento del sistema di comunicazione telefonico con l'obiettivo dell'ottimizzazione dei processi di gestione, la razionalizzazione delle risorse e l'estensione delle capacità di comunicazione	Sviluppo	2017/2018/2019	SERVIZI INFORMATICI E TELEMATICI

Risultati conseguiti al 31/12/2017

Nel 2017 sono stati realizzati i seguenti principali obiettivi:

- 1) aggiudicazione dell'aggiornamento del sistema telefonico PABX su VoIP con l'estensione delle funzioni di Unified-Communication;
- 2) estensione delle sedi collegate in VoIP (Voice over IP) su rete proprietaria comunale tra cui gli uffici presso lo Stadio Nereo Rocco e la nuova sede della Protezione Civile.

Obiettivo Operativo	Tipologia	Durata	Settore coinvolto
O63.6 - Miglioramento della prevenzione della corruzione, promozione della trasparenza. Aggiornamento delle pagine web nel sito istituzionale Padovanet e realizzazione nuovi contenuti nel rispetto di tempi utili ai fini di un'efficace comunicazione ai cittadini	Miglioramento	2017/2018/2019	SERVIZI INFORMATICI E TELEMATICI

Risultati conseguiti al 31/12/2017

Nel 2017 sono state effettuate attività amministrative atte alla prevenzione della corruzione e promozione della trasparenza adempiendo ai dispositivi legislativi in materia.

Obiettivo Operativo	Tipologia	Durata	Settore coinvolto
O77.1 - Predisposizione passaggio ad Anagrafe Nazionale Popolazione Residente (ANPR). Studio delle problematiche giuridiche e tecniche collegate al subentro ad ANPR ed individuazione delle possibili soluzioni. Prosecuzione delle attività di risanamento delle banche dati dell'anagrafe e dell'AIRE locali	Miglioramento	2017	SERVIZI DEMOGRAFICI E CIMITERIALI. DECENTRAMENTO
Risultati conseguiti al 31/12/2017			
<p>Lo studio delle problematiche tecnico-giuridiche del subentro di ANPR e' proseguito grazie al gruppo di lavoro congiunto costituito dai membri dei Settori Servizi Demografici e Servizi Informatici, che hanno pianificato e calendarizzato le relative attivita' da svolgere.</p> <p>Le operazioni di bonifica delle posizioni anomale nelle banche dati anagrafiche sono proseguite come da programma rispettando il termine previsto.</p>			

Obiettivo Operativo	Tipologia	Durata	Settore coinvolto
O77.13 - Miglioramento del servizio offerto ai cittadini e alle imprese attraverso un aggiornamento dei dati contenuti nell'applicativo informatico "Cimiteri"	Miglioramento	2017	SERVIZI DEMOGRAFICI E CIMITERIALI. DECENTRAMENTO
Risultati conseguiti al 31/12/2017			
<p>Entro il termine previsto sono stati completati l'aggiornamento e la correzione del contenuto dei dati identificativi presenti nell'applicativo "Cimiteri" e riferiti ai soggetti richiedenti servizi. L'aggiornamento dei dati ha avuto luogo regolarmente entro il termine stabilito.</p>			

Obiettivo Operativo	Tipologia	Durata	Settore coinvolto
O77.14 - Verifica quadrimestrale degli alzaferetri in dotazione ai Cimiteri Comunali, da parte di personale del Comune di Padova appositamente formato.	Miglioramento	2017	SERVIZI DEMOGRAFICI E CIMITERIALI. DECENTRAMENTO
Risultati conseguiti al 31/12/2017			

Entro il termine previsto e' stato completato l'intervento di verifica quadrimestrale sulle condizioni d'uso delle macchine alzaferetri cimiteriali da parte di personale comunale appositamente formato, con redazione di un'apposita relazione finale sullo stato delle apparecchiature. La verifica di ogni singola macchina e la relazione finale sulle sue condizioni d'uso sono state portate a termine regolarmente.

Obiettivo Operativo	Tipologia	Durata	Settore coinvolto
O77.15 - Miglioramento del decoro e dello stato di manutenzione del patrimonio cimiteriale.	Miglioramento	2017	SERVIZI DEMOGRAFICI E CIMITERIALI. DECENTRAMENTO

Risultati conseguiti al 31/12/2017

Entro il termine previsto e' stata completata la ricognizione delle sepolture in stato di abbandono o in cattivo stato di manutenzione all'interno dei cimiteri suburbani di Camin, Altichiero, Voltabarozzo vecchio, unitamente alla redazione del previsto elenco. La ricognizione completa e l'elenco previsto sono stati portati a compimento regolarmente.

Obiettivo Operativo	Tipologia	Durata	Settore coinvolto
O77.17 - Perfezionamento e semplificazione delle attività svolte dai componenti del seggio elettorale durante le consultazioni, dalla registrazione dei votanti alla compilazione del verbale delle operazioni.	Miglioramento	2017	SERVIZI DEMOGRAFICI E CIMITERIALI. DECENTRAMENTO

Risultati conseguiti al 31/12/2017

La creazione dell'opuscolo rivolto ai Presidenti e Segretari di seggio elettorale contenente indicazioni operative relativamente alla compilazione del verbale delle operazioni di seggio e' stata portata a termine completamente entro i termini stabiliti.

Obiettivo Operativo	Tipologia	Durata	Settore coinvolto
O77.2 - Miglioramento dei servizi resi ai cittadini attraverso interventi volti a favorire l'incremento della polifunzionalità degli sportelli anagrafici e di stato civile con conseguente maggiore flessibilità dell'attività. A tal fine, costituiranno attività fondamentali la formazione del personale addetto agli sportelli e la digitalizzazione degli archivi	Miglioramento	2017/2018/2019	SERVIZI DEMOGRAFICI E CIMITERIALI. DECENTRAMENTO

Risultati conseguiti al 31/12/2017

Hanno avuto luogo, entro i termini stabiliti, gli incontri di formazione per il personale del servizio anagrafe concernente la metodologia di rilascio della Carta d'Identita' Elettronica e per il personale di stato civile e anagrafe riguardante le formazioni familiari. Inoltre e' proseguita la riorganizzazione dell'attivita' degli sportelli anagrafici, con il coinvolgimento di ulteriori operatori di front-office, dotati di competenze polifunzionali, presso gli sportelli della sede centrale. E' stato costituito un gruppo di lavoro formato principalmente da personale del Servizio Anagrafe Ufficio Immigrazioni per l'approfondimento dei processi lavorativi ai fini di un'ottimizzazione della digitalizzazione/conservazione di atti e documenti, in vista dell'elaborazione delle istanze anagrafiche on-line. Si e' riscontrata la soddisfazione dell'utenza in relazione alla spedizione degli inviti per il rinnovo delle Carte d'Identita', contenenti anche l'informativa sulla possibilita' di esprimere la propria volonta' in merito alla donazione degli organi post mortem. Sono proseguite le attivita' per la creazione di sportelli polifunzionali coinvolgendo il personale dell'Ufficio nascita, morte e matrimoni.

Obiettivo Operativo	Tipologia	Durata	Settore coinvolto
O77.5 - Prevenzione della corruzione e promozione della trasparenza	Miglioramento	2017/2018/2019	SERVIZI DEMOGRAFICI E CIMITERIALI. DECENTRAMENTO
Risultati conseguiti al 31/12/2017			
Effettuato il monitoraggio, entro i termini stabiliti, dei procedimenti afferenti al Settore relativamente al rispetto dei tempi di conclusione, all'inserimento dei dati relativi alla scelta del contraente, e all'analisi del rischio corruzione, verificando l'adeguatezza delle misure gia' adottate per ridurre tale rischio.			

Obiettivo Operativo	Tipologia	Durata	Settore coinvolto
O78.2 - Prevenzione della corruzione e promozione della trasparenza	Mantenimento	2017	GABINETTO DEL SINDACO
Risultati conseguiti al 31/12/2017			
Sono stati espletati regolarmente tutti gli adempimenti previsti dalla Normativa e dai Piani Interni.			

Obiettivo Operativo	Tipologia	Durata	Settore coinvolto
O78.3 - Implementare le procedure finalizzate all'acquisizione di risorse economiche da privati.	Miglioramento	2017	GABINETTO DEL SINDACO
Risultati conseguiti al 31/12/2017			

Sono state predisposte concessioni di occupazione temporanea di suolo pubblico con attivita' promozionale e di sponsorizzazione anche a seguito di avviso di ricerca agenzie di marketing in occasione del Natale 2017.

Obiettivo Operativo	Tipologia	Durata	Settore coinvolto
O78.4 - Organizzazione di cerimonie istituzionali ed eventi anche in collaborazione con le altre Istituzioni cittadine e provinciali.	Mantenimento	2017	GABINETTO DEL SINDACO

Risultati conseguiti al 31/12/2017

Oltre alle consuete cerimonie istituzionali a carattere nazionale e locale e' stata organizzata la cerimonia di insediamento del neo eletto Consiglio comunale presso il Cortile di Palazzo Moroni.

Garantita la collaborazione per l'organizzazione di importanti manifestazioni alle principali istituzioni militari cittadine e all'Universita' degli Studi di Padova.

E' stato dato supporto durante l'anno alle segreterie del Commissario straordinario e dei subcommissari e, successivamente, alle segreterie del Sindaco e degli Assessori in occasione di incontri istituzionali oltre che agli altri Settori comunali.

Obiettivo Operativo	Tipologia	Durata	Settore coinvolto
O78.5 - Favorire le attività delle associazioni e degli Enti Pubblici cittadini che collaborano con il Comune di Padova, secondo i principi della sussidiarietà, nei vari ambiti: associazioni combattentistiche e d'arma, associazioni culturali e sociali, gemellaggi.	Mantenimento	2017	GABINETTO DEL SINDACO

Risultati conseguiti al 31/12/2017

Nel corso del 2017 si e' proseguito con le diverse istruttorie per l'esonero totale dal pagamento del canone di concessione, l'erogazione di contributi in denaro e la ripartizione delle quote dell'8% dei proventi derivanti dagli oneri di urbanizzazione secondaria per le annualita' 2015 e 2016 a favore di 19 centri di culto (ai sensi LR 44/87).

Rispetto alla nuova modalita' di raccolta e gestione delle richieste di contributo definita dalla Fondazione Cassa di Risparmio di Padova e Rovigo, sono stati curati gli adempimenti finali on line.

Ufficio Gemellaggi

Il programma di lavoro del 2017 ha visto una predominanza di eventi in occasione del 50esimo anniversario del gemellaggio con la citta' di Friburgo, con il coinvolgimento di alcuni settori interessati alle attivita' promosse da Friburgo, con mostre e scambi tra cittadini e studenti.

Abbiamo partecipato alla Fiera delle Citta' gemelle a Friburgo con uno stand ricco di materiale di promozione turistica e prodotti tipici di Padova e della zona termale.

Obiettivo Operativo	Tipologia	Durata	Settore coinvolto
O79.1 - Prevenzione della corruzione e promozione della trasparenza	Mantenimento	2017/2018/2019	SICUREZZA, SALUTE E PREVENZIONE

Risultati conseguiti al 31/12/2017

Si e' mantenuto ed aggiornato il flusso di informazioni destinato a popolare la sezione di "Amministrazione trasparente" relativa al Settore.

Si e' informato e formato adeguatamente il personale del Settore in materia di prevenzione della corruzione in particolare rispetto al nuovo Codice di Comportamento.

Si e' valutato e analizzato attentamente ciascun procedimento amministrativo per individuare le attivita' amministrative piu' a rischio di corruzione.

E' continuato il monitoraggio periodico dei tempi di conclusione dei procedimenti afferenti al Settore e la vigilanza volta a contrastare fenomeni di corruzione.

Obiettivo Operativo	Tipologia	Durata	Settore coinvolto
O79.10 - Aggiornamento delle pagine web nel sito istituzionale Padovanet e la realizzazione di nuovi contenuti nel rispetto di tempi utili ai fini di una efficace comunicazione ai cittadini relativi agli ambiti della sicurezza e della salute, per fornire un servizio migliore all'utenza interna ed esterna.	Mantenimento	2017	SICUREZZA, SALUTE E PREVENZIONE

Risultati conseguiti al 31/12/2017

Si sono aggiornati costantemente gli spazi intranet e le pagine web del sito istituzionale Padovanet anche rispetto alle competenze attribuite al settore in relazione a quanto previsto dalla L.R. 22/2002 in materia di autorizzazione/accreditamento anche degli ambulatori veterinari.

E' stata continuamente aggiornata la modulistica utilizzata nella gestione del SUAP (sportello unico delle Attivita' Produttive) relativa alla presentazione delle pratiche inerenti l'autorizzazione all'esercizio delle strutture ex L.R. 22/2002.

La pagina informativa all'interno dell'intranet comunale e' stata continuamente aggiornata con la pubblicazione di notizie sull'attivita' del Settore e con divulgazione di informazioni relative alla sicurezza sul lavoro e alle iniziative promosse a favore dei dipendenti del Comune di Padova (ad es. riapertura Sportello Stress Lavoro Correlato, Campagna Vaccinazione antinfluenzale 2017/2018)

Obiettivo Operativo	Tipologia	Durata	Settore coinvolto
O79.11 - Perseguire il rispetto delle normative in materia di sicurezza ed igiene, mediante interventi di progettazione, consulenza e verifiche tecniche,	Mantenimento	2017/2018/2019	SICUREZZA, SALUTE E PREVENZIONE

soprattutto in ambito sociale di edilizia scolastica, emergenza abitativa, asili nido. In particolar modo, saranno sottoposte a verifica ed autorizzazione, sia documentativa, che in fase di sopralluogo, le manifestazioni ed eventi culturali organizzati dal Comune.			
--	--	--	--

Risultati conseguiti al 31/12/2017

E' continuata l'attivita' di sopralluogo nelle strutture che hanno richiesto autorizzazione all'esercizio degli asili nido privati (n.5) e delle strutture sociali (n. 4) ai sensi della L.R. 22/2002 e del DGR 84/2007.

L'attivita' relativa al rilascio dell'autorizzazione, ai sensi della L.R. 22/2002, all'esercizio delle strutture socio sanitarie che erogano prestazioni specialistiche ambulatoriali di recupero e riabilitazione funzionale di diagnostica strumentale e di laboratori e veterinarie (poliambulatori specialistici, studi odontoiatrici, case di cura etc) istituita con Decreto del Sindaco n. 59 del 27.11.2014 durante l'anno 2017 e' stata importante e impegnativa. Sono state rilasciate fino al 31/12/2017 n. 86 autorizzazioni e n. 5 autorizzazione per ambulatorio veterinario.

E' proseguita la collaborazione con i vari settori tecnici per le richieste di redazione di progetti, di consulenze e relativa direzione lavori in merito agli interventi di adeguamento alle normative di sicurezza vigenti per gli edifici pubblici.

Sono stati effettuati i sopralluoghi per la progettazione dei mercati di Pasqua, Natale, Rionale e della Fiera del Santo compreso il Luna Park. Importanti sono state le verifiche sulle sale giochi su richiesta del settore Commercio ai fini del rilascio dell'autorizzazione ex art. 69 del TULPS sugli spettacoli viaggianti e sui giochi gonfiabili.

Fino al 31/12/2017 sono continuate le verifiche e i sopralluoghi ai fini dell'autorizzazione per le manifestazioni e gli eventi culturali e sportivi organizzati dai vari Settori comunali. In particolare e' stato predisposto un "Vademecum per la sicurezza eventi e manifestazioni" per la gestione della sicurezza a seguito delle nuove normative emanate dopo i tragici eventi accaduti il 03 giugno 2017 in piazza S. Carlo a Torino.

Obiettivo Operativo	Tipologia	Durata	Settore coinvolto
O79.12 - Fornire supporto a tutti i settori per individuare i fattori di rischio presenti negli ambienti di lavoro e le relative misure di prevenzione e protezione da adottare per la tutela dei lavoratori e dell'utenza esterna.	Mantenimento	2017	SICUREZZA, SALUTE E PREVENZIONE

Risultati conseguiti al 31/12/2017

E' continuata l'attivita' di consulenza e supporto in relazione alle richieste pervenute dai Settori dell'Ente per valutare gli eventuali rischi presenti negli ambienti di lavoro e per garantire il rispetto delle vigenti normative in materia (D.Lgs 81/2008).

Obiettivo Operativo	Tipologia	Durata	Settore coinvolto
O79.13 - Definizione delle politiche di sicurezza e dei limiti di utilizzo degli impianti elettrici, idraulici e di	Mantenimento	2017	SICUREZZA, SALUTE E PREVENZIONE

condizionamento			
Risultati conseguiti al 31/12/2017			
Sulla base delle richieste pervenute dai vari Settori sono proseguiti i controlli e le verifiche sul rispetto delle normative vigenti in materia di impianti elettrici, idraulici e di condizionamento.			

Obiettivo Operativo	Tipologia	Durata	Settore coinvolto
O79.14 - Verifica ed aggiornamento periodico dei documenti di valutazione dei rischi dei vari settori del Comune di Padova.	Mantenimento	2017	SICUREZZA, SALUTE E PREVENZIONE
Risultati conseguiti al 31/12/2017			
Al fine dell'aggiornamento del Documento di Valutazione dei Rischi di cui all'art. 17 comma 1 lettere a) e e) sono stati svolti tutti i compiti previsti dall'art. 33 del D.Lgs 81/2008 e s.m.i. relativamente all'individuazione delle misure preventive e protettive ed i relativi sistemi di controllo di tali misure.			

Obiettivo Operativo	Tipologia	Durata	Settore coinvolto
O79.2 - Predisposizione dei piani per la gestione delle emergenze delle varie sedi comunali	Mantenimento	2017/2018/2019	SICUREZZA, SALUTE E PREVENZIONE
Risultati conseguiti al 31/12/2017			
Sono state soddisfatte tutte le richieste relative ai piani per la gestione delle emergenze anche a seguito di modifiche dell'organizzazione delle sedi di lavoro.			

Obiettivo Operativo	Tipologia	Durata	Settore coinvolto
O79.3 - Gestione amministrativa inerente la sorveglianza sanitaria dei lavoratori del Comune di Padova e di supporto al Medico competente	Mantenimento	2017/2018/2019	SICUREZZA, SALUTE E PREVENZIONE
Risultati conseguiti al 31/12/2017			
L' attivita' di Sorveglianza sanitaria e' affidata alla ditta Arcella Analisi Mediche - Biolab srl; sono stati sottoposti fino al 31/12/2017 a visita di medicina preventiva un totale di n. 1.074 lavoratori a tempo indeterminato e determinato e di n. 121 persone che collaborano a vario titolo con il Comune di Padova ma che non sono dipendenti a tutti gli effetti: Lavoratori Socialmente Utili,			

Lavoratori di Pubblica Utilita', Tirocinanti, Stagisti.

E' da segnalare la continuazione dei due progetti in collaborazione con il Gabinetto del Sindaco per le politiche dell'occupazione e del lavoro: Minijob per gli under 35 e Padova Lavoro, per le persone dai 25 ai 55 anni di eta' in particolari difficolta' per quanto riguarda il tema del lavoro e dell'occupazione (disoccupati) per l'impiego presso i servizi del Comune attraverso l'utilizzo di voucher (20 ore settimanali) e per un periodo della durata massima di 6 mesi.

Il 21 settembre 2017 e' stato riattivato l'Ufficio Stress lavoro-correlato con personale a disposizione dei dipendenti per segnalazioni o richieste di informazioni o di colloqui in merito a problematiche legate allo Stress lavoro-correlato.

E' stato inoltre riattivato uno Sportello d'Ascolto per i dipendenti del Comune di Padova, presso l'Arcella Analisi Mediche Biolab Srl. Lo stesso e' a disposizione dei lavoratori per la presa in carico di problematiche inerenti lo Stress lavoro-correlato (disagio lavorativo, mobbing...) e si avvale dell'operato del Medico competente e di uno Psicoterapeuta. Gli incontri avvengono presso una sede esterna al Comune ed in ambiente sanitario, previo appuntamento telefonico.

Obiettivo Operativo	Tipologia	Durata	Settore coinvolto
O79.4 - Gestione dei rapporti con gli organi di vigilanza (ULSS, Vigili del Fuoco) preposti ai controlli in materia di salute e sicurezza	Mantenimento	2017/2018/2019	SICUREZZA, SALUTE E PREVENZIONE
Risultati conseguiti al 31/12/2017			
La collaborazione con gli organi di vigilanza Ulss e Vigili del Fuoco e' sempre stata costante e stretta sia per quanto concerne la sicurezza degli ambienti di lavoro sia per quanto attiene alle normative in materia di rilascio delle Agibilita' dei Locali di Pubblico Spettacolo e di autorizzazione delle strutture sanitarie ai sensi della LR 22/2002.			

Obiettivo Operativo	Tipologia	Durata	Settore coinvolto
O79.7 - Sviluppo dell'attività dello Sportello Sicurezza e Qualità della Vita come servizio di promozione della sicurezza e della salute rivolto ai lavoratori ed alla cittadinanza per la prevenzione delle malattie professionali e degli infortuni negli ambienti di lavoro e di vita, attraverso la realizzazione e divulgazione di materiale informativo e l'effettuazione di incontri.	Mantenimento	2017	SICUREZZA, SALUTE E PREVENZIONE
Risultati conseguiti al 31/12/2017			
E' continuata l'attività primaria dello "Sportello Sicurezza e Qualità della Vita" di consulenza ed assistenza ai lavoratori e alla cittadinanza. Sono continuati gli incontri con i gestori di asilo nido privati sul tema della sicurezza dei giocattoli e degli arredi per la prima infanzia per la prevenzione degli incidenti dei bambini anche in ambito domestico.			
L'opera di sensibilizzazione sul problema "Amianto" avviene anche attraverso lo scambio di idee e proposte anche fuori del territorio italiano e all'ascolto e alla raccolta di segnalazioni da parte di cittadini e di associazioni ambientaliste tramite mail e/o telefono. In occasione del 28 aprile, giornata mondiale dedicata alle vittime dell'amianto, e' stato realizzato un manifesto commemorativo che e' stato affisso in città.			
E' stato realizzato il manuale sulla sicurezza del giocattolo "Giochiamo...Sicuramente" che verra' tradotto in varie lingue e reso			

scaricabile dal sito istituzionale Padovanet.

Obiettivo Operativo	Tipologia	Durata	Settore coinvolto
O79.8 - Diffondere ed elevare la cultura della sicurezza e della salute all'interno dell'amministrazione comunale attraverso corsi di formazione e informazione, al fine di ridurre gli infortuni e prevenire le malattie professionali utilizzando soprattutto risorse interne per economizzare le risorse disponibili.	Mantenimento	2017/2018/2019	SICUREZZA, SALUTE E PREVENZIONE

Risultati conseguiti al 31/12/2017

Il Settore ha organizzato alla data del 31/12/2017 n. 34 Corsi di Formazione, tenuti da docenti interni ed in misura minore da docenti esterni operanti c/o Spisal, Ente Scuola Edile e da una Nutrizionista, con l'obiettivo di fornire ai dipendenti e lavoratori temporanei nozioni e capacita' in materia di sicurezza e salute, e principalmente di ridurre gli infortuni sul lavoro e evitare l'insorgere di malattie professionali.

In particolare sono stati effettuati i seguenti corsi:

- "Primo Soccorso DM 388/03 - Aggiornamento - Gruppo A-B" per riaggiornare i lavoratori addetti al Primo Soccorso riguardo alle capacita' di intervento pratico;
- "Prevenzione Incendi e Gestione delle Emergenze" e "Prova di Idoneita' Tecnica Addetto Antincendio" al fine di far acquisire ai lavoratori, la competenza per attuare la lotta antincendio e la gestione delle emergenze nei luoghi di lavoro;
- "Formazione obbligatoria sulla Sicurezza e Prevenzione nei luoghi di Lavoro - Modulo Generale e Modulo Specifico - Rischio Medio" rivolti a dipendenti di ruolo, neo-assunti, Stagisti, Tirocinanti e Lav. Temporanei;
- "Utilizzo in Sicurezza di Scale e Trabattelli" rivolto a personale operaio e tecnico che utilizza tali attrezzature;
- "Operatori Trattori Agricole su ruote";
- "Abitudini Alimentari Stile di Vita e Prevenzione" con l'obbiettivo di promuovere stili di vita sani al fine di prevenire l'insorgere di malattie croniche, agendo in particolare sull'alimentazione.

Obiettivo Operativo	Tipologia	Durata	Settore coinvolto
O79.9 - Programmare ed effettuare tutti gli interventi di consulenza tecnica per assicurare il rispetto delle normative dei locali di pubblico spettacolo e intrattenimento	Mantenimento	2017/2018/2019	SICUREZZA, SALUTE E PREVENZIONE

Risultati conseguiti al 31/12/2017

L'Ufficio Agibilita' dei Locali di Pubblico Spettacolo risponde a richieste di consulenze per assicurare il rispetto delle normative dei locali di pubblico spettacolo e intrattenimento e autorizza le manifestazioni. Nel corso del 2017 sono state autorizzate n. 192 manifestazioni temporanee ai sensi dell'art. 68 e 80 del TULPS e R.D. 18/06/1931 n. 773 e sono state convocate n. 43

Commissioni di Vigilanza Pubblico Spettacolo.

Obiettivo Operativo	Tipologia	Durata	Settore coinvolto
O82.11 - Prevenzione della corruzione e promozione della trasparenza	Miglioramento	2017/2018/2019	URBANISTICA E SERVIZI CATASTALI
Risultati conseguiti al 31/12/2017			
Effettuato monitoraggio dei procedimenti in corso e sensibilizzato il personale sul tema della corruzione. Curato il tempestivo aggiornamento delle informazioni in Amministrazione Trasparente nel sito istituzionale "Padovanet".			

Obiettivo Operativo	Tipologia	Durata	Settore coinvolto
O82.15 - Perseguire la mancata dichiarazione al catasto dei fabbricati di immobili produttivi di reddito pur in assenza di opere strutturali (ad es. posti auto), invitando i titolari a costituire le corrispondenti unità immobiliari urbane e a versare le corrispondenti imposte anche pregresse	Miglioramento	2017/2018/2019	URBANISTICA E SERVIZI CATASTALI
Risultati conseguiti al 31/12/2017			
A seguito dell'individuazione di immobili produttivi di reddito non accatastati o non correttamente accatastati (es. posti auto privati, piscine, appartamenti, ecc.) si e' provveduto a comunicare ai proprietari l'obbligo di provvedere all'accatastamento, entro 90 giorni dall'avviso, segnalando contestualmente il fatto al Settore Tributi per le procedure di recupero delle imposte eventualmente non versate ed effettuando successivamente la verifica in merito al rispetto dei tempi suddetti.			

Obiettivo Operativo	Tipologia	Durata	Settore coinvolto
O82.16 - Applicazione della procedura operativa per l'accatastamento degli immobili comunali entro i termini di legge al fine di evitare le sanzioni tributarie per ritardata presentazione di pratiche Pregeo e Docfa	Miglioramento	2017/2018/2019	URBANISTICA E SERVIZI CATASTALI
Risultati conseguiti al 31/12/2017			
A seguito dell'individuazione, con la collaborazione degli uffici tecnici comunali, dei progetti relativi ad opere pubbliche in corso, soggette ad obbligo di denuncia catastale e conseguente accatastamento presso l'Agenzia delle Entrate - Territorio nei termini di legge, sono state effettuate le verifiche bimestrali presso i RUP per essere aggiornati sullo stato di avanzamento dei lavori e poter			

procedere tempestivamente alla presentazione delle pratiche Pregeo e Docfa.

Obiettivo Operativo	Tipologia	Durata	Settore coinvolto
O82.17 - Migliorare l'efficienza degli uffici comunali mediante l'unione sintetica delle informazioni reperibili in vari data base e riunite nell'applicativo cart@ gestione ACI	Miglioramento	2017/2018/2019	URBANISTICA E SERVIZI CATASTALI
Risultati conseguiti al 31/12/2017			
E' stato raggiunto l'obiettivo di trattare il 30% dei disallineamenti non ancora esaminati.			

Obiettivo Operativo	Tipologia	Durata	Settore coinvolto
O84.2 - Sviluppo di nuove modalità di formazione, consulenza e supporto a favore dei settori comunali, alla luce del nuovo sistema di contabilità introdotto dal Decreto Legislativo n. 118/2011.	Sviluppo	2017	RISORSE FINANZIARIE E TRIBUTI
Risultati conseguiti al 31/12/2017			
E' proseguita l'attività di formazione finalizzata da un lato a diffondere la conoscenza delle nuove regole contabili e dall'altro ad assicurare mediante un'accorta gestione, tanto delle entrate quanto della spesa, affinché non si realizzino importanti avanzi di amministrazione difficilmente applicabili.			

Obiettivo Operativo	Tipologia	Durata	Settore coinvolto
O84.3 - Contrasto all'evasione dei tributi comunali (ICI-IMU-TASI) attraverso l'incrocio di banche dati per un importo atteso di € 1.600.000,00=.Contrasto evasione Imposta di Soggiorno.	Miglioramento	2017/2018/2019	RISORSE FINANZIARIE E TRIBUTI
Risultati conseguiti al 31/12/2017			
Nel corso del 2017 sono state verificate 3370 posizioni che hanno dato origine a 557 accertamenti per un totale di EURO 7.043.354,94 di cui però EURO 2.243.407,00 relativi a fallimenti. Sono state verificate 432 posizioni riferite a soggetti possessori anche di aree fabbricabili. Sono stati elaborati ruoli coattivi per il recupero del tributo evaso (I.C.I. e I.M.U.) per un importo complessivo di EURO 1.047.380,83. Infine, nei capitoli riferiti al recupero evasione I.C.I. e I.M.U., risulta accertata la somma complessiva di EURO 3.712.210,60 rispetto ad una previsione assestata di EURO 2.550.000,00.			

Obiettivo Operativo	Tipologia	Durata	Settore coinvolto
O84.4 - Garantire gli introiti derivanti da imposta di pubblicità e pubbliche affissioni, da canone O.S.A.P., anche attraverso il contrasto all'abusivismo. Prosecuzione dell'attività di collaborazione con l'Agenzia delle Entrate per contrasto all'evasione dei tributi comunali.	Mantenimento	2017/2018/2019	RISORSE FINANZIARIE E TRIBUTI
Risultati conseguiti al 31/12/2017			
<p>L'attività di liquidazione dell'imposta di pubblicità e diritti pubbliche affissioni ha fatto registrare al 31/12 riscossioni per EURO 3.571.406,89 a fronte di una previsione iniziale di EURO 3.300.000,00. Gli accertamenti registrati per recupero evasione dell'imposta ammontano a EURO 471.918,60. Allo scopo sono stati predisposti due ruoli coattivi per un importo complessivo di EURO 186.943,00. Sono state verificate 2.578 posizioni a seguito di verbali della Polizia Locale, omessi, tardivi e parziali pagamenti risultanti dalla procedura informatica e segnalazioni del Settore Commercio ed Attività Economiche.</p> <p>L'attività di liquidazione del canone O.S.A.P., per tutte le occupazioni aventi durata pari o superiore all'anno, è stata in gran parte conclusa entro il 30/04; l'ufficio C.O.S.A.P. nel corso del 2017 ha avuto assenze importanti che hanno interessato la meta' del personale assegnato e si è reso necessario l'utilizzo di risorse appartenenti ad altri uffici del servizio. A fronte di una previsione di budget di EURO 2.550.000,00, l'importo accertato al 31/12 è pari a EURO 2.798.864,97 di cui EURO 148.374,40 riferiti ad un ruolo coattivo.</p>			

Obiettivo Operativo	Tipologia	Durata	Settore coinvolto
O84.5 - Garantire i livelli di contenzioso tributario degli anni precedenti proseguendo nell'azione deflattiva, anche attraverso l'approfondimento degli aspetti legali e giurisprudenziali al fine della corretta adozione dei provvedimenti tributari, nonché attraverso l'utilizzo degli istituti dell'autotutela.	Mantenimento	2017/2018/2019	RISORSE FINANZIARIE E TRIBUTI
Risultati conseguiti al 31/12/2017			
<p>Sono confermati i risultati soddisfacenti ottenuti negli anni precedenti nell'azione deflattiva del contenzioso tributario. Al 31/12, infatti, il 96,96 % delle risposte ad istanze di accertamento con adesione, riesame, revoca o annullamento in sede di autotutela risulta non essere stato impugnato dinanzi alle commissioni tributarie.</p>			

Obiettivo Operativo	Tipologia	Durata	Settore coinvolto
O84.6 - Gestire la funzione autorizzatoria volta al rispetto dei saldi finanziari, previsti dalla legge di	Mantenimento	2017/2018/2019	RISORSE FINANZIARIE E

stabilità.			TRIBUTI
Risultati conseguiti al 31/12/2017			
Il rispetto dei saldi finanziari e' stato garantito sia nell'adozione degli atti di programmazione finanziaria e/o variazione degli stessi che durante la gestione attraverso il monitoraggio costante dell'andamento degli accertamenti ed impegni di spesa.			

Obiettivo Operativo	Tipologia	Durata	Settore coinvolto
O84.7 - Monitoraggio andamento delle entrate comunali con particolare riferimento a quelle tributarie (IMU, ICI recupero evasione anni pregressi, TASI, ICP imposta comunale di pubblicità, Addizionale comunale all'IRPEF e imposta di soggiorno) e C.O.S.A.P.	Mantenimento	2017/2018/2019	RISORSE FINANZIARIE E TRIBUTI
Risultati conseguiti al 31/12/2017			
Il monitoraggio dell'andamento delle riscossioni tributarie e patrimoniali per quanto di competenza (canone o.s.a.p.) e' avvenuto costantemente nell'arco dell'anno; le riscossioni sono in linea con le previsione salvo che per la TASI che ha registrato una sensibile diminuzione e per l'IMU (partite arretrate) che invece ha sforato la previsione di entrata per EURO 1.200.000,00 circa. Gli introiti relativi all'imposta di soggiorno sono stati complessivamente pari a EURO 2.231.552,27 rispetto ad una previsione iniziale di EURO 2.200.000,00. Anche gli incassi per addizionale comunale all'IRPEF sono in linea con le previsioni di incasso.			

Obiettivo Operativo	Tipologia	Durata	Settore coinvolto
O84.8 - Programmare le operazioni di gestione delle liquidità in rapporto allo stock di debito e quelle relative ai flussi finanziari.	Mantenimento	2017/2018/2019	RISORSE FINANZIARIE E TRIBUTI
Risultati conseguiti al 31/12/2017			
L'Ente durante la gestione ha, come previsto dagli atti di programmazione finanziaria, contratto diversi mutui per realizzare opere pubbliche ricercando le soluzioni migliori offerte dal mercato, riuscendo a contrarre anche mutui a tasso zero mediante la partecipazione ad un apposito bando dell'Istituto del Credito Sportivo. Inoltre e' stata rimodulata la posizione debitoria con la Cassa Depositi e Prestiti attraverso l'operazione di rinegoziazione dei prestiti per il secondo semestre 2017.			

Obiettivo Operativo	Tipologia	Durata	Settore coinvolto
O84.9 - Prevenzione della corruzione e promozione	Mantenimento	2017/2018/2019	RISORSE FINANZIARIE E

della trasparenza			TRIBUTI
Risultati conseguiti al 31/12/2017			
Sono state attuate tutte le misure previste dalla normativa per la prevenzione della corruzione nonche' dalla normativa relativa alla trasparenza.			

Obiettivo Operativo	Tipologia	Durata	Settore coinvolto
O85.1 - Attività di supporto. Garantire il livello quantitativo e qualitativo dei servizi rivolti ai cittadini. Assicurare il supporto agli uffici dell'Ente.	Mantenimento	2017/2018/2019	SERVIZI ISTITUZIONALI E AVVOCATURA
Risultati conseguiti al 31/12/2017			
Garantita l'apertura del Centralino Comunale dal lunedì' al venerdì', dalle ore 7:30 alle ore 18:30, e il sabato, dalle ore 7:30 alle ore 14:00, attraverso la flessibilità' oraria degli addetti.			
Continuato il servizio a favore dei cittadini che intendono segnalare la nomina del fiduciario (dichiarazioni di trattamento sul fine vita).			
Garantita l'attività' di notifica, assicurato il servizio di consegna atti della Casa Comunale (attivo dal lunedì' al sabato, dalle ore 9:00 alle ore 13:00, e il martedì' e giovedì', dalle ore 15:00 alle ore 17:00) e di pubblicazione atti all'Albo on line. Garantiti, altresì', gli accertamenti anagrafici.			
Alcuni numeri: 36.675 notifiche amministrative; 39.887 atti depositati in Casa Comunale; 8.505 atti ritirati.			

Obiettivo Operativo	Tipologia	Durata	Settore coinvolto
O85.10 - Garantire la copertura assicurativa dell'Ente.	Mantenimento	2017/2018/2019	SERVIZI ISTITUZIONALI E AVVOCATURA
Risultati conseguiti al 31/12/2017			
Nel 2017 l'ufficio Assicurazioni ha efficacemente gestito 9 polizze che garantiscono tutte le coperture assicurative del Comune: responsabilità' civile verso terzi/RCT; infortuni; opere d'arte; mostre d'arte; all risks patrimonio; all risks impianti fotovoltaici; responsabilità' civile e patrimoniale ente; auto dipendenti (danni materiali ai veicoli privati usati per motivi di servizio); RC auto e natanti (ciclomotori, motocicli, autocarri, rimorchi e natanti).			
L'ufficio ha gestito circa 1.500 fascicoli (nuove posizioni, aggiornamento pratiche in corso ed archiviazione pratiche concluse), con 297 nuove posizioni aperte nell'anno e 418 pratiche verificate ed archiviate.			
Per quanto riguarda le pratiche di recupero danni al patrimonio comunale, segnalate dai Settori tecnici, nel 2017 sono state aperte 66 nuove posizioni, di cui 59 già' concluse positivamente.			

Obiettivo Operativo	Tipologia	Durata	Settore coinvolto
O85.2 - Rappresentanza e difesa dell'Amministrazione ottimizzando i risultati in base alle risorse a disposizione.	Mantenimento	2017/2018/2019	SERVIZI ISTITUZIONALI E AVVOCATURA
Risultati conseguiti al 31/12/2017			
L'andamento delle cause indica un valore medio di cause definite positivamente pari al 86,01% per tutto il contenzioso sia amministrativo che civile.			
Si conferma l'eccezionalità del conferimento di incarichi esterni pari al 8,61% del totale delle cause prese in carico.			
Costantemente monitorati i motivi del contenzioso promosso contro l'Ente verificandone le cause e le ragioni in stretta collaborazione con i Settori interessati, anche al fine di evitare, o almeno limitare, ulteriori contenziosi sulle medesime questioni.			

Obiettivo Operativo	Tipologia	Durata	Settore coinvolto
O85.3 - Garantire ai cittadini la tempestiva conoscenza delle deliberazioni di Giunta e Consiglio Comunale.	Mantenimento	2017/2018/2019	SERVIZI ISTITUZIONALI E AVVOCATURA
Risultati conseguiti al 31/12/2017			
Garantiti tempi celeri di pubblicazione all'Albo on line delle deliberazioni di Giunta e Consiglio Comunale (659 deliberazioni di GC e 74 deliberazioni di CC).			
Favorita la conoscenza delle discussioni relative alle deliberazioni del Consiglio Comunale attraverso la diretta streaming delle sedute e la pubblicazione dei verbali nel sito istituzionale <i>Padovanet</i> .			

Obiettivo Operativo	Tipologia	Durata	Settore coinvolto
O85.4 - Protocollo informatico e gestione documentale evoluta. Migliorare gli strumenti organizzativi e operativi per la gestione dei documenti e dei flussi documentali.	Sviluppo	2017/2018/2019	SERVIZI ISTITUZIONALI E AVVOCATURA
Risultati conseguiti al 31/12/2017			
Il fulcro delle azioni condotte e' stato il sistema di protocollo e gestione documentale P@doc, applicativo dove sono collocati ed organizzati tutti i documenti informatici prodotti ed acquisiti dall'Ente.			
E' continuata l'attività di implementazione ed aggiornamento dell'oggettario all'interno del sistema di protocollo informatico (n. 166 richieste di codifica oggetti e corrispondenti).			
Sono state svolte attività formative per migliorare la conoscenza e l'utilizzo di P@doc e della gestione documentale in			

applicazione del Codice dell'Amministrazione Digitale - CAD (realizzati 9 moduli per la formazione a distanza/FAD in tema di gestione della documentazione).

Obiettivo Operativo	Tipologia	Durata	Settore coinvolto
O85.5 - Progetto di analisi e censimento documentale finalizzato al versamento del flusso documentale al Conservatore Digitale.	Sviluppo	2017/2018/2019	SERVIZI ISTITUZIONALI E AVVOCATURA
Risultati conseguiti al 31/12/2017			
E' proseguita l'attivita' di confronto con i Settori dell'Ente in relazione all'analisi e al censimento della documentazione prodotta ed e' stato avviato il processo di conservazione digitale con il Conservatore accreditato scelto dall'Amministrazione, come previsto dalle Regole Tecniche del Codice dell'Amministrazione Digitale - CAD.			

Obiettivo Operativo	Tipologia	Durata	Settore coinvolto
O85.6 - Valorizzare il patrimonio archivistico dell'Ente attraverso attività di riordino e messa a disposizione in rete della documentazione.	Miglioramento	2017/2018/2019	SERVIZI ISTITUZIONALI E AVVOCATURA
Risultati conseguiti al 31/12/2017			
Garantito l'accesso all'utenza interna ed esterna (72 richieste di accesso esterno per complessive 182 presenze in sala consultazione; gestiti 10.469 accessi interni di cui 8.137 richieste di accesso e 2.332 richieste di inserimento documenti; effettuate 63 ricerche d'archivio).			
Svolta regolarmente l'attivita' di versamento in archivio della documentazione proveniente dai Settori dell'Ente per 469 metri lineari; effettuati 51 sopralluoghi presso gli archivi di Settore.			
Completata la procedura per lo scarto documentale prevista dal Codice dei Beni Culturali, che ha comportato la redazione di 7 elenchi di scarto.			

Obiettivo Operativo	Tipologia	Durata	Settore coinvolto
O85.7 - Migliorare la trasparenza sia sotto l'aspetto dei dati e delle informazioni a disposizione dei cittadini, sia sotto l'aspetto della usabilità. Aggiornamento delle pagine web nel sito istituzionale Padovanet e realizzazione di nuovi contenuti nel rispetto di tempi utili ai fini di una efficace comunicazione ai cittadini.	Miglioramento	2017/2018/2019	SERVIZI ISTITUZIONALI E AVVOCATURA

Risultati conseguiti al 31/12/2017

Realizzati video-audio tutorial per migliorare l'usabilita' della sezione Amministrazione Trasparente - sottosezione Attivita' e Procedimenti.

Monitoraggio periodico per l'aggiornamento dei contenuti delle pagine web nel sito Padovanet di competenza del Settore.

Obiettivo Operativo	Tipologia	Durata	Settore coinvolto
O85.9 - Migliorare l'efficacia degli strumenti finalizzati alla prevenzione della corruzione fra i quali riveste importanza fondamentale l'aggiornamento del Piano Triennale di Prevenzione della Corruzione.	Miglioramento	2017/2018/2019	SERVIZI ISTITUZIONALI E AVVOCATURA

Risultati conseguiti al 31/12/2017

Approvato l'aggiornamento del Piano Triennale della Prevenzione della Corruzione (PTPC) per il triennio 2017 - 2019.

E' continuata l'attivita' di controllo (prevista dal Regolamento sui controlli interni del Comune di Padova) di regolarita' amministrativa che viene esercitata, nella fase successiva all'adozione degli atti, secondo principi generali di revisione aziendale, sotto la direzione del Segretario Generale, che si avvale del supporto della Cabina di Regia.

Obiettivo Operativo	Tipologia	Durata	Settore coinvolto
O86.1 - Mantenimento di un buon livello dei servizi e degli acquisti a supporto dell'attività dei settori comunali in una logica di ottimizzazione dell'utilizzo delle risorse di budget.	Mantenimento	2017	CONTRATTI, APPALTI E PROVVEDITORATO

Risultati conseguiti al 31/12/2017

Si e' ottemperato in modo puntuale alla ricognizione dei propri processi in modo da ottimizzare l'utilizzo delle risorse di budget.

Obiettivo Operativo	Tipologia	Durata	Settore coinvolto
O86.2 - Mantenimento 'Acquisti verdi'	Mantenimento	2017	CONTRATTI, APPALTI E PROVVEDITORATO

Risultati conseguiti al 31/12/2017

Sono stati effettuati 'acquisti verdi' nelle categorie merceologiche: cancelleria, carta da fotocopie, da stampa e per servizi, arredi scolastici, acquisto gpl e metano per autotrazione, vestiario, materiale di pulizia, noleggio fotocopiatori multifunzioni.

Obiettivo Operativo	Tipologia	Durata	Settore coinvolto
<p>O86.5 - Rispetto dei termini nell'espletamento delle procedure di gara e della stipula dei contratti. Garantire un ottimale standard di correttezza (massima diffusione a livello nazionale od europeo, riferimenti legislativi, celerità) per la predisposizione dei bandi di appalto per la fornitura di beni e servizi, per la realizzazione di lavori pubblici e nel gestire le procedure di aggiudicazione. Garantire lo standard attuale di correttezza (celerità e riferimenti legislativi) nel predisporre e stipulare i contratti e nell'avviare il controllo sulla veridicità delle dichiarazioni sostitutive.</p>	<p>Mantenimento</p>	<p>2017</p>	<p>CONTRATTI, APPALTI E PROVVEDITORATO</p>

Risultati conseguiti al 31/12/2017

Sono stati garantiti tutti i principi previsti dalla legge in merito alla conclusione delle gare comunali d'appalto relative alla fornitura di beni e servizi ed alla realizzazione di opere pubbliche.

Nel corso dell'anno e' entrato in vigore il correttivo del nuovo codice degli appalti e le procedure sono state tempestivamente aggiornate e adeguate.

Obiettivo Operativo	Tipologia	Durata	Settore coinvolto
<p>O86.6 - Rispetto dei termini nella predisposizione di deliberazioni, determinazioni e liquidazioni riguardanti lavori pubblici. Predisporre, redigere e coordinare con correttezza e celerità tutte le attività amministrative necessarie all'approvazione di progetti relativi alla realizzazione delle opere pubbliche, ai lavori per la loro manutenzione e alle liquidazioni relative ai lavori pubblici, alle prese d'atto dei certificati di regolare esecuzione dei lavori ed alle autorizzazioni al subappalto dei lavori.</p>	<p>Mantenimento</p>	<p>2017</p>	<p>CONTRATTI, APPALTI E PROVVEDITORATO</p>

Risultati conseguiti al 31/12/2017

Sono stati rispettati sia la correttezza normativa, sia i termini nel predisporre e redigere tutte le attività amministrative necessarie all'approvazione di progetti relativi alla realizzazione delle opere pubbliche, ai lavori per la loro manutenzione ed alle relative liquidazioni, alle prese d'atto dei certificati di regolare esecuzione dei lavori ed alle autorizzazioni al subappalto.

Obiettivo Operativo	Tipologia	Durata	Settore coinvolto
O86.7 - Rispetto delle procedure relative alla prevenzione della corruzione e alla promozione della trasparenza e aggiornamento delle pagine web nel sito istituzionale Padovanet e la realizzazione di nuovi contenuti nel rispetto di tempi utili ai fini di una efficace comunicazione ai cittadini.	Mantenimento	2017	CONTRATTI, APPALTI E PROVVEDITORATO
Risultati conseguiti al 31/12/2017			
Sono stati garantiti tutti i principi previsti dalla legge, rispettando le procedure relative alla prevenzione della corruzione e alla promozione della trasparenza. Sono state regolarmente e tempestivamente aggiornate le pagine web nel sito istituzionale Padovanet.			

Obiettivo Operativo	Tipologia	Durata	Settore coinvolto
O88.1 - Mantenere i livelli qualitativi e quantitativi delle attività che riguardano la gestione degli adempimenti sull'imposta di bollo assolta in modo virtuale, al fine di evitare sanzioni a carico del Comune.	Mantenimento	2017/2018/2019	PATRIMONIO E PARTECIPAZIONI
Risultati conseguiti al 31/12/2017			
La corretta gestione degli adempimenti sull'imposta di bollo assolta in modo virtuale, svolta in costante relazione con i vari Settori coinvolti e nel rispetto delle scadenze programmate, ha consentito di evitare sanzioni a carico del Comune.			

Obiettivo Operativo	Tipologia	Durata	Settore coinvolto
O88.3 - Collaborazione e consulenza ai Comuni della Provincia di Padova per assistenza tecnico-amministrativa nelle procedure espropriative.	Sviluppo	2017	PATRIMONIO E PARTECIPAZIONI
Risultati conseguiti al 31/12/2017			
E' continuata la collaborazione e consulenza ai Comuni della Provincia di Padova per assistenza tecnico-amministrativa nelle procedure espropriative.			

Obiettivo Operativo	Tipologia	Durata	Settore coinvolto
----------------------------	------------------	---------------	--------------------------

O88.4 - Prevenzione della corruzione e promozione della trasparenza. Aggiornamento delle pagine web nel sito istituzionale Padovanet e realizzazione di nuovi contenuti nel rispetto dei tempi utili ai fini di una efficace comunicazione ai cittadini	Miglioramento	2017/2018/2019	PATRIMONIO E PARTECIPAZIONI
Risultati conseguiti al 31/12/2017			
Le pagine web sono state costantemente aggiornate e sono state messe in atto tutte le eventuali misure per la prevenzione della corruzione.			

Obiettivo Operativo	Tipologia	Durata	Settore coinvolto
O88.5 - Verrà espletata l'attività giuridico-amministrativa per il bando di gara per la distribuzione gas naturale.	Miglioramento	2017/2018/2019	PATRIMONIO E PARTECIPAZIONI
Risultati conseguiti al 31/12/2017			
E' stata espletata l'attività giuridico-amministrativa per il bando di gara per la distribuzione di gas naturale; in particolare, sono stati inseriti nella piattaforma per l'Autorità per l'energia elettrica ed il sistema idrico i dati richiesti relativi alle perizie di stima approvate da tutti i comuni partecipanti all'ATEM.			

Obiettivo Operativo	Tipologia	Durata	Settore coinvolto
O88.6 - Piano operativo di razionalizzazione delle partecipazioni societarie.	Miglioramento	2017	PATRIMONIO E PARTECIPAZIONI
Risultati conseguiti al 31/12/2017			
Come previsto dal D.Lgs. 175/2016 entro il termine del 30/09/2017 e' stata predisposta ed approvata la Razionalizzazione straordinaria delle società partecipate, successivamente inserita nel Portale Tesoro ed inviata alla competente sezione regionale della Corte dei Conti. Tutta la documentazione, inoltre, e' stata trasmessa alle società Partecipate direttamente ed inserita nelle pagine di Amministrazione Trasparente.			

Obiettivo Operativo	Tipologia	Durata	Settore coinvolto
O90.4 - Promozione della trasparenza.	Mantenimento	2017/2018/2019	EDILIZIA PUBBLICA E IMPIANTI SPORTIVI

Risultati conseguiti al 31/12/2017

Tutti i procedimenti ed i tempi presenti in "Amministrazione Trasparente" sono stati rispettati. Si e' verificata altresì l'efficacia della comunicazione e la bontà dell'aggiornamento delle sottosezioni che compongono la sezione.

Obiettivo Operativo	Tipologia	Durata	Settore coinvolto
O90.5 - Prevenzione del rischio corruzione nei procedimenti del Settore.	Miglioramento	2017/2018/2019	EDILIZIA PUBBLICA E IMPIANTI SPORTIVI

Risultati conseguiti al 31/12/2017

L'attività di monitoraggio dei procedimenti a rischio corruzione, previsti nel Piano e riferiti alla specifica operatività del Settore, e' stata debitamente svolta. I procedimenti si sono conclusi nei termini previsti, e ciascuno di essi e' stato monitorato ed aggiornato nella propria analisi di rischio.

Obiettivo Operativo	Tipologia	Durata	Settore coinvolto
O90.6 - Aggiornamento pagine web nel sito istituzionale padovanet e realizzazione di nuovi contenuti nel rispetto di tempi utili ai fini di un'efficace comunicazione ai cittadini	Miglioramento	2017/2018/2019	EDILIZIA PUBBLICA E IMPIANTI SPORTIVI

Risultati conseguiti al 31/12/2017

Le pagine web sono state aggiornate e monitorate allo scopo di migliorare la comunicazione, la cui bontà e' rilevabile dalla numerosa partecipazione degli operatori economici agli avvisi pubblicati.

Obiettivo Operativo	Tipologia	Durata	Settore coinvolto
O94.1 - Monitoraggio degli obiettivi strategici, operativi e gestionali dell'Ente contenuti nel Documento Unico di Programmazione e nel Piano Esecutivo di Gestione, con l'applicazione degli strumenti di controllo (strategico, di gestione e di qualità) stabiliti nel regolamento dei controlli interni. In particolare verrà posto l'accento su nuove forme di monitoraggio, alla luce dell'introduzione della nuova contabilità e sull'analisi dei dati provenienti dal confronto nel tempo o nello spazio di vari aspetti relativi all'Ente.	Sviluppo	2017/2018/2019	PROGRAMMAZIONE CONTROLLO E STATISTICA

Risultati conseguiti al 31/12/2017

Nei primi mesi dell'anno si e' misurato, mediante l'utilizzo della procedura prevista dal regolamento sui controlli interni, il grado di performance ottenuto nell'anno precedente. I risultati sono stati elaborati per l'analisi da parte del Nucleo di Valutazione, il quale, successivamente alle verifiche ed al colloquio finale con i dirigenti Capi Settore, ha validato la Relazione sulla Performance 2016. Per quanto riguarda, invece, gli obiettivi relativi al triennio 2017-2019, il Commissario Straordinario ha provveduto ad approvare il Piano delle Performance. Il monitoraggio infrannuale e' avvenuto alla data del 18/6, in concomitanza con la verifica degli equilibri di bilancio. In quell'occasione e' stato verificato lo stato di attuazione dei programmi, il cui esito e' stato poi riportato in appendice al DUP (Documento Unico di Programmazione) 2018-2022 presentato al Consiglio Comunale il 26 luglio.

Sempre in tema di controlli interni e' stato predisposto il campionamento dei provvedimenti da sottoporre al controllo amministrativo da parte della cabina di regia, individuati sulla base delle disposizioni contenute nel Piano Anticorruzione.

Con l'introduzione della procedura per la registrazione delle spese nella contabilita' analitica finanziaria, operativa dall'1/1/2017 e soggetta a costante verifica in merito al corretto funzionamento, e' stato completato il processo di individuazione dei criteri per ripartire tra i centri di costo le spese "trasversali" (es. utenze, assicurazioni, ecc.).

In merito allo sviluppo del "controllo strategico", sono stati aggiornati i valori del triennio 2014-2016 degli indicatori di impatto relativi alle diverse aree individuate dagli indirizzi strategici di governo e quelli per il confronto tra il Comune di Padova ed altri 11 capoluoghi di provincia di analoga dimensione demografica relativamente ai principali indicatori finanziari.

E' stata realizzata entro i termini previsti l'edizione 2017 del referto del controllo di gestione dell'autoparco comunale (dati 2016), contenente l'analisi delle componenti di spesa sostenuta dall'Ente per la gestione dei mezzi in dotazione.

E' stato realizzato ed implementato, con risorse interne, un programma per migliorare i sistemi di monitoraggio dei pagamenti e dello stato di realizzazione delle opere pubbliche.

Per incentivare all'interno dell'Ente la cultura della performance, e' stato redatto e pubblicato nella intranet comunale, un manuale esplicativo del sistema di programmazione e controllo che ha lo scopo di costituire guida teorico-pratica al monitoraggio della performance.

Obiettivo Operativo	Tipologia	Durata	Settore coinvolto
O94.2 - Promozione della cultura del miglioramento dei servizi attraverso la conoscenza delle tecniche di misurazione della qualità degli stessi. Mantenimento degli standard qualitativi e quantitativi per la validazione dei questionari di customer satisfaction relativi ai servizi erogati.	Miglioramento	2017/2018/2019	PROGRAMMAZIONE CONTROLLO E STATISTICA

Risultati conseguiti al 31/12/2017

Nel corso del 2017 e' stato fornito supporto metodologico e tecnico per la stesura di due nuove indagini: la prima, curata dal Settore Servizi Scolastici, rivolta alla misurazione del livello di soddisfazione della procedura relativa alla costituzione dell'Albo dei soggetti organizzatori e gestori dei centri estivi e la seconda, promossa dal Servizio Mobilita', per un'indagine conoscitiva on line nell'ambito della redazione del PUMS - Piano Urbanistico della Mobilita' Sostenibile Intercomunale di Padova.

Inoltre, si e' avviata una prima fase di sperimentazione di mappatura dei servizi, finalizzata all'individuazione di standard qualitativi, analizzando i servizi scolastici.

Obiettivo Operativo	Tipologia	Durata	Settore coinvolto
O94.3 - Mantenimento degli standard qualitativi e temporali nell'espletamento delle elaborazioni ed indagini campionarie svolte per conto dell'Istat	Mantenimento	2017/2018/2019	PROGRAMMAZIONE CONTROLLO E STATISTICA

Risultati conseguiti al 31/12/2017

Sono state svolte regolarmente e nel rispetto dei tempi previsti le rilevazioni e le indagini svolte per conto dell'Istat e assegnate dal Programma Statistico Nazionale, che hanno comportato l'acquisizione di dati presso Enti ed uffici esterni e la somministrazione di n. 91 questionari cartacei a 56 famiglie padovane. Il tasso di risposta per queste ultime e' stato del 48%.

Per quanto riguarda la rilevazione dei prezzi al consumo, sono state rilevate 99.600 quotazioni, controllate ed inviate mensilmente all'Istat per il calcolo degli indici. L'Istat ha provveduto alla completa validazione dei dati, che sono stati inoltre approvati dalla Commissione Comunale di Controllo della rilevazione dei prezzi al consumo e tempestivamente diffusi. Sempre in merito alla rilevazione prezzi al consumo, e' stato rivisto il piano di campionamento per il 2018 secondo le importanti novita' introdotte dall'Istat. E' stata incrementata anche l'acquisizione on-line di quotazioni di prezzi, arrivando a quota 7.106.

Obiettivo Operativo	Tipologia	Durata	Settore coinvolto
O94.4 - Miglioramento dell'informazione statistica per facilitarne l'utilizzo interno ed esterno all'amministrazione comunale e la comprensione delle dinamiche socio-demografiche ed economiche della nostra citta', anche in comparazione con altre realtà	Miglioramento	2017/2018/2019	PROGRAMMAZIONE CONTROLLO E STATISTICA

Risultati conseguiti al 31/12/2017

E' stata garantita la costante informazione statistica mediante la pubblicazione mensile dei dati relativi al calcolo della popolazione residente e dei movimenti di stato civile, nonché dell'inflazione cittadina. Oltre alla consueta pubblicazione dell'Annuario statistico comunale e del pieghevole "I numeri di Padova", contenenti informazioni relative a popolazione, economia, istruzione, turismo, sicurezza, giustizia, territorio e servizi, sono stati approfonditi attraverso monografie alcuni aspetti di tipo demografico-sociale (residenti stranieri, popolazione iscritta all'Aire, mobilità al censimento, separazioni e divorzi davanti all'ufficiale di stato civile, turismo) ed economico (inflazione, lavoro).

Obiettivo Operativo	Tipologia	Durata	Settore coinvolto
O94.5 - Prevenzione della corruzione e promozione della trasparenza	Miglioramento	2017/2018/2019	PROGRAMMAZIONE CONTROLLO E STATISTICA

Risultati conseguiti al 31/12/2017

E' proseguito il monitoraggio dei tempi procedurali, sono state regolarmente completate ed aggiornate le sezioni di competenza relative alle pagine di "Amministrazione Trasparente", cosi' com'e' stato effettuato l'aggiornamento del rischio "corruzione" all'interno dei procedimenti del Settore.

Obiettivo Operativo	Tipologia	Durata	Settore coinvolto
O94.6 - Aggiornamento delle pagine web nel sito istituzionale Padovanet e realizzazione nuovi contenuti nel rispetto di tempi utili ai fini di un'efficace comunicazione ai cittadini	Miglioramento	2017/2018/2019	PROGRAMMAZIONE CONTROLLO E STATISTICA
Risultati conseguiti al 31/12/2017			
Sono state tempestivamente aggiornate le pagine web relative al controllo di gestione ed alla statistica.			

MISSIONE 3 - Ordine pubblico e sicurezza

Obiettivo Strategico: Contrasto al degrado, promozione della legalita', tutela del buon costume e della sicurezza dei cittadini e delle attivita' economiche

Obiettivo Operativo	Tipologia	Durata	Settore coinvolto
O70.14 - Riqualificazione e messa in sicurezza di alcune aree della Città. Contrasto al degrado. Tutela del decoro e del buon costume su aree specifiche. Potenziamiento del servizio di polizia di prossimità e contrasto dei reati predatori.	Sviluppo	2017/2018/2019	POLIZIA LOCALE, PROTEZIONE CIVILE E MOBILITA'
Risultati conseguiti al 31/12/2017			
<p>Nell'anno 2017 ci si e' impegnati a reprimere con sempre maggiore efficacia i fenomeni del degrado urbano; in particolare, l'attivita' si e' orientata verso il contrasto al fenomeno dello spaccio su strada, dei furti di biciclette, del borseggio nelle attivita' commerciali e nei mercati, del favoreggiamento e dello sfruttamento dell'immigrazione clandestina mediante l'offerta di servizi di alloggio abusivo. Nello specifico, sono stati effettuati 43 arresti in flagranza di reato, con l'esecuzione di un'ordinanza di custodia cautelare scaturita da attivita' di polizia giudiziaria d'iniziativa; sono state inoltrate all'Autorita' Giudiziaria 256 notizie di reato ed effettuati 203 sequestri penali di stupefacente e oggetti connessi con l'attivita' di spaccio, come cellulari, bilancini ecc. Numerosi soggetti sono stati segnalati all'Autorita' Prefettizia per uso personale di sostanze stupefacenti ed e' stato effettuato un arresto per detenzione di passaporto falso da parte di un cittadino extracomunitario. Sono stati trattati 208 esposti relativi a problematiche di vicinato e di convivenza, che hanno portato a sviluppare circa 80 attivita' d'indagine d'iniziativa per ipotesi di reato relative al favoreggiamento dell'immigrazione clandestina, omessa comunicazione di ospitalita' all'Autorita' di Pubblica Sicurezza e di utilizzo dei locali per consumo abituale di stupefacente. Sono state elevate 121 sanzioni amministrative per esercizio abusivo di attivita' di bed & breakfast e mancata comunicazione di ospitalita' di cittadini stranieri e operati 4 sequestri di immobili su disposizione dell'Autorita' Giudiziaria per favoreggiamento dell'immigrazione clandestina.</p> <p>Si e' effettuato l'accertamento di 1.303 violazioni alle norme specifiche del Regolamento di Polizia Urbana in materia di accattonaggio molesto, bivacco, stazionamento indebito sulla pubblica via e scorretta fruizione degli spazi pubblici.</p> <p>Sono stati, altresì, sottoposti a controlli di polizia stradale 1794 veicoli con conseguente controllo dei documenti di circolazione del mezzo e di guida del conducente.</p> <p>Il controllo capillare del territorio urbano, delle aree verdi pubbliche, delle aree ad esclusivo utilizzo dei cani ha comportato la verifica di 954 segnalazioni scritte a cui e' stato fornito debito riscontro.</p> <p>Il controllo del territorio si e' sviluppato anche in forma appiedata, ove possibile con l'ausilio dell'unita' cinofila. L'attivita' si e' concentrata nelle zone del cavalcavia Borgomagno, Stazione Ferroviaria, Piazza De Gasperi, Giardini dell'Arena ed alcune localita' del Centro Storico (Piazze centrali e zone limitrofe), situazioni meritorie di attenzione per attivita' concernenti il degrado. I servizi sono stati così ripartiti: Borgomagno 209 interventi, Stazione Ferroviaria e piazza De Gasperi 1023, Giardini dell'Arena 523, Centro Storico 414.</p> <p>L'attivita' appiedata e dinamica ha comportato l'identificazione di 3.899 soggetti al fine di verificare il regolare stazionamento sul territorio nazionale. Inoltre 620 documenti sono stati sottoposti a verifica della genuinita' a mezzo strumento in dotazione SmartFad.</p> <p>Riguardo l'utilizzo dell'unita' cinofila in dotazione, si e' proceduto a 30 rinvenimenti di sostanza stupefacente occultata, in particolar modo nel quadrilatero compreso fra Stazione Ferroviaria, Piazza De Gasperi, Piazza Gasparotto e Giardini dell'Arena.</p> <p>Sono stati effettuati 37 accessi presso abitazioni private /o pubblici edifici al fine di verificare l'indebito ingresso da parte di soggetti non aventi titolo.</p> <p>Il controllo del territorio si e' esteso anche alla verifica del corretto utilizzo dei campi nomadi dislocati sul territorio.</p>			

Il servizio di prossimità è stato potenziato con attività volte ad assicurare una presenza quotidiana diffusa e visibile della Polizia Locale, anche in forma appiedata, nei siti sensibili del territorio cittadino, sia del Centro Storico che dei vari quartieri; sono stati conseguiti risultati importanti, che spaziano dalle quasi 20.000 sanzioni erogate ai sensi del Codice della Strada, ai 384 sequestri amministrativi di veicoli, ai più di mille interventi contro l'abusivismo commerciale, alle quasi 10.000 persone identificate per diversi motivi durante il servizio sul territorio ed ai 400 controlli sulle segnalazioni dei cittadini.

Obiettivo Operativo	Tipologia	Durata	Settore coinvolto
O70.15 - Potenziamento del servizio operativo per la sicurezza in città con pattugliamento di pronto intervento e di polizia stradale sul territorio H24 per prevenire situazioni d'illiceità e di degrado, per un rapido intervento nelle emergenze di viabilità e della mobilità urbana, nel rilievo degli incidenti stradali e nel controllo sulla cantieristica stradale, concorrendo a migliorare la qualità della vita dei fruitori stanziali o pendolari della città.	Sviluppo	2017/2018/2019	POLIZIA LOCALE, PROTEZIONE CIVILE E MOBILITA'

Risultati conseguiti al 31/12/2017

Il Servizio Operativo Stradale si è sviluppato nel 2017 con servizi mirati di polizia stradale nelle 24 ore per la sicurezza stradale ed urbana. Ha garantito le pattuglie a disposizione della Centrale Operativa per i servizi di pronto intervento e gli interventi operativi di controllo dei cantieri stradali e delle attività di manomissione del suolo pubblico, insistenti in città, finalizzati alla sicurezza degli utenti stradali compresi i lavoratori degli stessi cantieri, in attuazione alle campagne di sicurezza stradale, con il potenziamento del servizio sul territorio per le emergenze di viabilità, di fluidità del traffico e della mobilità urbana, per il rilievo e definizione degli incidenti stradali e per il controllo sulla cantieristica stradale.

Sono state controllate le vie cittadine, le aree verdi e le località considerate sensibili, come Piazzale della Stazione, rafforzando la legalità e la sua percezione da parte della comunità.

Si è raggiunto l'obiettivo di utilizzare le specialità dei singoli operatori al servizio dell'intera struttura, con la flessibilità d'impiego del personale in termini di risorse umane e di orario di lavoro attraverso la partecipazione al "servizio Stazione" ed il "servizio Arcella" con l'effetto di ripristinare la libera fruibilità delle aree con il loro controllo e la conseguente attività di prevenzione dei fenomeni di insicurezza urbana.

Contestualmente si è effettuato un costante e giornaliero controllo della viabilità nei punti sensibili quali il comprensivo della ZIP, e il polo intermodale, si è verificato il rispetto del Codice della Strada e dei regolamenti comunali, attraverso servizi specifici quali il controllo del "cronotachigrafo", la verifica del tasso alcolemico dei conducenti, la genuinità dei documenti di guida e circolazione.

Si è perseguito l'ulteriore risultato rivolto ad incrementare concretamente la sicurezza urbana l'efficienza e l'efficacia del servizio di polizia stradale di pronto intervento:

- con l'istituzione di un servizio permanente e quotidiano di rimozione velocipedi e delle carcasse abbandonate degli stessi nelle aree prossime al polo intermodale e in tutta la città con l'utilizzo in modo continuativo del carro-gru, rendendo fruibili le aree interessate. Sono stati inoltre utilizzati due rilevatori di targhe che individuano istantaneamente i possibili veicoli rubati, non assicurati o non revisionati, permettendo la contestazione immediata o il recupero del veicolo.

Si sono svolti servizi di controllo della sicurezza stradale in collaborazione con la Polstrada di Padova.

L'attività di controllo e di presidio delle strade cittadine ha portato ad una sensibile diminuzione degli incidenti stradali rilevati.

Significativa l'attività di front office per l'evasione delle richieste di accesso atti inerenti gli incidenti stradali, sempre più orientata verso la modalità "CallWeb" che libera risorse per l'attività su strada, a beneficio del cittadino utente.

Sono stati effettuati i controlli dei cantieri stradali - in particolare quelli per la posa della fibra ottica - che completa l'attività di rilascio delle autorizzazioni per l'occupazione di suolo pubblico e quelle per il transito dei veicoli eccezionali sul territorio comunale.

Obiettivo Strategico: Progetto di videosorveglianza "Padova sicura" con l'installazione di nuove telecamere ed un'azione sinergica con gli organi di polizia dello Stato

Obiettivo Operativo	Tipologia	Durata	Settore coinvolto
O70.11 - Implementazione e sviluppo del sistema di videosorveglianza e videorilevamento del territorio e della Centrale Operativa.	Miglioramento	2017/2018/2019	POLIZIA LOCALE, PROTEZIONE CIVILE E MOBILITA'

Risultati conseguiti al 31/12/2017

La Giunta Comunale, con deliberazione n. 519 del 28/11/2017, ha approvato il progetto definitivo denominato "Implementazione del sistema di videosorveglianza Padova Citta' Sicura" . Tale progetto, per il quale si e' gia' proceduto ad un primo affidamento, portera' ad una cospicua integrazione delle telecamere gia' esistenti per garantire la sorveglianza del territorio della Citta' di Padova da parte della Polizia Locale, Polizia di Stato e Carabinieri.

Inoltre, sempre nel corso del 2017 e a completamento di progetti approvati nel 2016, si e' proceduto all'installazione di 9 nuove telecamere in altrettanti siti sensibili dove, per ragioni di sicurezza e tutela della cittadinanza, si e' reso necessario aumentare la sorveglianza: zone limitrofe ai luoghi di culto o parchi cittadini.

Obiettivo Strategico: Riorganizzazione e potenziamento dell'organico del corpo di polizia locale

Obiettivo Operativo	Tipologia	Durata	Settore coinvolto
O70.10 - Definizione del processo di riorganizzazione del Settore e ulteriore potenziamento dell'organico del Corpo. Avvio della forma di gestione del servizio associato di Polizia Locale con altre Municipalità nell'ambito del progetto Grande Padova.	Miglioramento	2017	POLIZIA LOCALE, PROTEZIONE CIVILE E MOBILITA'

Risultati conseguiti al 31/12/2017

Nel corso del 2017, nelle more di una successiva revisione strutturale, e' stata ulteriormente definita l'organizzazione funzionale del Settore Polizia Locale, Protezione Civile e Mobilità attraverso nuove assegnazioni e trasferimenti di personale, al fine di garantire una piu' razionale, omogenea ed economica distribuzione delle competenze tra i vari uffici. In particolare, per far fronte con maggiore efficacia alle esigenze di presidio espresse dalla cittadinanza, con ordine di servizio del 1 agosto e' stata attivata la nuova sede del Reparto Polizia di Prossimità in via Aspetti 235 garantendo la piena operatività della Squadra Zona Nord nel Quartiere Arcella.

Inoltre, l'ufficio Zona a Traffico Limitato e' stato trasferito dal Servizio Comando Affari Generali al Servizio Mobilità in

considerazione degli specifici contenuti dell'attività svolta afferente in via prevalente la gestione della disciplina autorizzatoria della zona a traffico limitato e delle aree pedonali cittadine.

Infine è stata predisposta l'assunzione a tempo indeterminato di quattro Agenti di Polizia Locale per la copertura di posti vacanti in dotazione organica. Degli agenti assunti, uno era già in servizio presso l'ente a tempo determinato mentre gli altri tre prenderanno servizio nel marzo 2018.

Obiettivo Strategico: Supporto ai cittadini alla risoluzione di problematiche legate alla convivenza civile

Obiettivo Operativo	Tipologia	Durata	Settore coinvolto
O70.13 - Perfezionamento della risposta ai cittadini per la risoluzione di problematiche legate alla convivenza sociale. Sviluppo delle procedure sanzionatorie ed elaborazione dei carichi da inviare per la riscossione coattiva mediante procedura di ingiunzione fiscale.	Sviluppo	2017/2018/2019	POLIZIA LOCALE, PROTEZIONE CIVILE E MOBILITA'
Risultati conseguiti al 31/12/2017			
<p>Si è attuato il "PROGETTO SICUREZZA STRADALE" con l'installazione e messa in funzione di 11 dispositivi automatici per il rilevamento del passaggio dei veicoli con luce semaforica rossa. Detta strumentazione è in esercizio da settembre in altrettante intersezioni stradali individuate tra quelle ad alta incidentalità.</p> <p>Sono state curate tutte le procedure inerenti i ricorsi avanti al Giudice di Pace o al Prefetto di Padova presentati a seguito di verbali di violazioni alle norme del Codice della Strada, nonché tutte le altre normative statali, regionali e comunali.</p> <p>Sono state emesse circa 27.000 Ingiunzioni Fiscali, e circa 15.000 lettere pre-ruolo relative a sanzioni del 1 semestre 2016.</p> <p>Sono state seguite le pratiche relative a 242 fermi e 1.051 sequestri e redatti verbali a seguito di presentazioni in ufficio di circa 1.900 persone, con un incremento dell'attività pari a circa il 10% rispetto all'anno precedente.</p>			

Obiettivo Strategico: Improntare le azioni sui principi di trasparenza, legalità, anticorruzione, partecipazione e ascolto di tutti i cittadini, garantendo servizi efficienti ed efficaci

Obiettivo Operativo	Tipologia	Durata	Settore coinvolto
O70.12 - Prevenzione della corruzione e promozione della trasparenza. Aggiornamento delle pagine web nel sito istituzionale Padovanet e realizzazione di nuovi contenuti nel rispetto di tempi utili ai fini di una efficace comunicazione ai cittadini.	Sviluppo	2017/2018/2019	POLIZIA LOCALE, PROTEZIONE CIVILE E MOBILITA'
Risultati conseguiti al 31/12/2017			

Le attività inerenti alla trasparenza amministrativa e alla prevenzione della corruzione sono state espletate regolarmente secondo le scadenze prefissate con l'accertamento del pieno conseguimento degli obiettivi previsti. L'aggiornamento dei contenuti delle pagine web nel sito istituzionale Padovonet è avvenuto sistematicamente mediante la pubblicazione di nuove informazioni di pubblica utilità; nello specifico si segnala l'integrazione della pagina esplicativa delle modalità di visualizzazione dei fotogrammi relativi ai transiti nella Zona a Traffico Limitato.

Obiettivo Operativo	Tipologia	Durata	Settore coinvolto
O70.16 - Vigilanza e controllo sul territorio nell'ambito della polizia amministrativa ed ambientale, con particolare riferimento alle unità produttive e commerciali.	Sviluppo	2017/2018/2019	POLIZIA LOCALE, PROTEZIONE CIVILE E MOBILITA'

Risultati conseguiti al 31/12/2017

Sono stati effettuati numerosi ed incisivi interventi in sinergia con altre Forze di Polizia e/o Enti, prevalentemente in orario serale e notturno, allo scopo di vigilare sull'osservanza delle normative vigenti e di preservare il diritto alla vivibilità di alcune zone particolarmente colpite da disturbo e degrado. È stata posta attenzione a particolari zone della città considerate particolarmente problematiche portando all'emanazione di provvedimenti, da parte del Settore competente, di limitazione di orario o di chiusura dell'attività. Continua l'attività di controllo in forma congiunta in orario diurno con il SIAN, particolarmente efficace per contrastare le condotte illecite da parte di operatori economici. Viene posta sempre particolare attenzione ai pubblici esercizi in cui sono installati apparecchi da intrattenimento con vincita in denaro. Nell'ambito della vigilanza ambientale, si è svolta un'attività di controllo sull'abbandono/deposito di rifiuti sul territorio comunale in sinergia con APS, Settore Ambiente e ZIP.

MISSIONE 4 - Istruzione e diritto allo studio

Obiettivo Strategico: Garantire servizi e strutture di elevata qualità a sostegno della formazione e dell'istruzione dei cittadini padovani

Obiettivo Operativo	Tipologia	Durata	Settore coinvolto
O13.14 - Garantire qualità e visibilità del servizio di mensa scolastica negli asili nido, scuole dell'Infanzia, scuole primarie e secondarie di 1° grado	Sviluppo	2017/2018/2019	SERVIZI SCOLASTICI
Risultati conseguiti al 31/12/2017			
<p>La qualità della mensa scolastica, erogata a più di 7.000 utenti, è stata assicurata attraverso la puntuale verifica della gradibilità e appetibilità dei pasti serviti nei refettori e l'attento controllo delle caratteristiche merceologiche delle derrate alimentari e la loro conformità alle disposizioni di capitolato.</p> <p>Le attività di verifica e controllo sono state espletate con sopralluoghi presso i refettori delle scuole, il centro di cottura e le cucine interne presenti, in particolare, negli asili nido e nelle scuole dell'infanzia.</p> <p>Il monitoraggio e il confronto con le famiglie sulla qualità del servizio, nonché la visibilità del servizio stesso sono stati garantiti attraverso gli incontri con le commissioni mensa istituite nelle scuole e la convocazione, ad avvio anno scolastico, delle commissioni mensa allargate ai rappresentanti di classe.</p> <p>Per consentire ai genitori di conoscere il servizio e in particolare il sistema di produzione dei pasti veicolati sono state programmate visite al centro di cottura comunale.</p> <p>Particolare impegno è stato dedicato ai progetti di educazione alimentare nelle scuole e alla formazione del personale di cucina.</p> <p>Il portale dei genitori, rinnovato lo scorso anno, è stato costantemente aggiornato nei contenuti.</p>			

Obiettivo Operativo	Tipologia	Durata	Settore coinvolto
O13.15 - Proposte educative e prevenzione della dispersione scolastica	Sviluppo	2017/2018/2019	SERVIZI SCOLASTICI
Risultati conseguiti al 31/12/2017			
<p>Il programma di proposte integrative alla didattica delle scuole "Vivipadova" ha coinvolto le scuole dell'infanzia comunali, tutti gli istituti comprensivi con oltre 70 scuole e 22 scuole paritarie/private. Complessivamente, nel corso dell'anno scolastico 2016/17, hanno partecipato alle iniziative 15.191 alunni. Per le attività proposte per l'anno scolastico 2017/18, sono pervenute 1.372 richieste attraverso il portale per le prenotazioni on line.</p> <p>La mostra scientifica interattiva "Sperimentando" edizione 2017 è stata intitolata "Alla scoperta del Cosmo" ed è stata visitata da numerose scolaresche provenienti dalle scuole di Padova e provincia e da altre città d'Italia.</p> <p>All'interno della manifestazione Exposcuola, realizzata in collaborazione con altre istituzioni pubbliche e soggetti privati del territorio, il Settore ha coordinato lo stand con tutte le attività rivolte alle scuole proposte dal comune di Padova e ha organizzato eventi per le scolaresche e gli insegnanti: lo spettacolo teatrale "la madre dei ragazzi", il gioco "GiraPadova" e il laboratorio "Facciamo il pane". Gli spazi dello stand del Settore Servizi Scolastici sono stati dedicati al programma Vivipadova, al servizio refezione scolastica, alla promozione del gioco sano e alle proposte di educazione alla pace e ai diritti umani per le scuole di ogni</p>			

ordine e grado.

D'intesa con gli Istituti Comprensivi si e' rinnovata la Convenzione tra il Comune di Padova e gli Istituti Comprensivi con l'obiettivo di progettare e realizzare azioni e interventi di prevenzione alla dispersione scolastica e a promuovere il successo formativo, i progetti e i criteri della ripartizione dei fondi e le modalita' per accedere agli stessi, in un'ottica di valorizzazione dell'autonomia di ogni Istituto Comprensivo e di riconoscimento del ruolo di promotore delle azioni, di coordinamento e di supervisione generale al Comune di Padova.

Le azioni previste sono le seguenti: lo Spazio ascolto; i Percorsi educativi personalizzati; i Progetti formativi integrati; il Supporto educativo per alunni rom, sinti e camminanti; la facilitazione di lingua italiana L2 e la mediazione culturale.

Per l'anno scolastico 2017/18 si e' riproposta la collaborazione con la Rete degli Istituti Secondari di II grado finalizzata alla realizzazione di azioni di orientamento, ri-orientamento e prevenzione da rivolgere agli studenti in obbligo scolastico. La Convenzione e' stata stipulata per il 2017/18 con l'Istituto d'Istruzione Superiore Calvi in qualita' di scuola capofila.

Obiettivo Operativo	Tipologia	Durata	Settore coinvolto
O13.17 - Mantenimento della qualità dei servizi extrascolastici	Sviluppo	2017	SERVIZI SCOLASTICI

Risultati conseguiti al 31/12/2017

All'albo istituito dal settore hanno aderito 18 gestori, per attivare, in tutti i quartieri cittadini, centri estivi per bambini e ragazzi di eta' compresa tra 3 e 14 anni. Alle famiglie in particolari situazioni economiche sono assicurate agevolazioni sul pagamento della retta. Inoltre, e' garantita l'accoglienza di bambini e ragazzi diversamente abili, in accordo con i gestori e con il servizio integrazione sociale e scolastica dell'ULSS.

Tra i casi particolarmente degni di nota: 60 bambini e ragazzi diversamente abili (4 della scuola dell'infanzia, 40 di scuola primaria e 16 di scuola secondaria di I grado) che necessitano del supporto di personale dedicato; 60 bambini e ragazzi su indicazione degli assistenti sociali dei CST; 57 bambini e ragazzi appartenenti a nuclei familiari con ISEE al di sotto degli Euro 8.500,00, con quota d'iscrizione agevolata.

Per i bambini che nel corso dell'anno scolastico 2016/17 hanno frequentato l'Asilo Nido sono state aperte 4 sedi nel mese di luglio, diversificando l'orario di apertura a seconda delle esigenze delle famiglie, con 235 bambini iscritti per la stagione estiva 2017.

Per i bambini che non hanno la possibilita' di frequentare un asilo nido, con l'obiettivo di offrire loro opportunita' di gioco e relazione, presso il Nido Bertacchi e' stato garantito il servizio "Tana degli orsetti" che prevede la frequenza di due pomeriggi la settimana per due gruppi di 9 bambini di eta' compresa tra i 15 e i 36 mesi.

Il Centro Documentazione Infanzia, aperto nella nuova sede di via Raggio di Sole, e' diventato ulteriormente un punto di riferimento per gli educatori, gli insegnanti e tutti coloro che intendono approfondire le conoscenze psicologiche, pedagogiche, didattiche relative alla fascia di eta' 0-6 anni. Il centro offre il servizio di consultazione e prestito esterno di libri e riviste. Il personale degli asili nido e delle scuole dell'infanzia comunali e' costantemente informato sui nuovi arrivi (libri e riviste) e sugli eventi d'interesse per chi opera in ambito educativo (convegni, seminari di studio, mostre...).

Anche quest'anno la Ludoteca Ambaraba' e' stata un supporto alle scuole della citta' e ha svolto un articolato programma di attivita' a cui hanno partecipato 1.473 alunni. La qualita' delle offerte pomeridiane ludico-educative per il tempo libero dei bambini, genitori e dei ragazzi della citta' e' stata monitorata attraverso la somministrazione di questionari per rilevazione della customer satisfaction rivolti ai genitori: il risultato di gradimento e' soddisfacente (punteggio di 3,74 su 4). In particolare e' stato posto l'accento sull'apertura al territorio della ludoteca: attraverso l'apertura straordinaria di 3 domeniche, in queste occasioni gli spazi della ludoteca sono stati fruiti da chiunque volesse farne esperienza. L'occasione e' stata molto apprezzata dall'utenza che ha conosciuto uno spazio ricreativo ed educativo che si pone come luogo del fare e del giocare in piena autonomia per il bambino e la sua famiglia. In quest'ultimo anno la ludoteca ha partecipato a tre appuntamenti inseriti nel progetto "Uniti per i bambini... diritti in Piazzetta" organizzato dall'UNICEF con patrocinio del Comune e ha animato la festa di Carnevale alle Scuderie del Quartiere

Sacra Famiglia di via Siracusa.

Obiettivo Operativo	Tipologia	Durata	Settore coinvolto
O13.18 - Promuovere azioni per un efficace monitoraggio e recupero delle entrate insolute dei servizi scolastici	Miglioramento	2017/2018/2019	SERVIZI SCOLASTICI

Risultati conseguiti al 31/12/2017

Il Settore ha iniziato una ampia campagna di recupero delle morosità pregresse, sia per quel che riguarda l'asilo nido che la mensa scolastica.

Nel 2017 si è provveduto alla predisposizione e notifica delle intimazioni di pagamento per:

- tutto il debito pregresso relativo all'asilo nido, dal 2011 a tutto giugno 2016;
- il debito per la refezione scolastica relativo all'anno scolastico 2016/17 e parte del debito dell'anno 2012 (circa 600 intimazioni di pagamento).

Sono stati predisposti ed inviati ad Equitalia per la riscossione coattiva 8 ruoli, tra i quali quello relativo alle morosità per la mensa scolastica anno 2011 (notificate parte nel 2017);

Gli utenti con morosità per ciascun anno scolastico sono: 120 circa per l'asilo nido, circa 1.650 per la mensa scolastica.

Obiettivo Operativo	Tipologia	Durata	Settore coinvolto
O13.19 - Garantire un'efficace sistema di verifiche sui requisiti che regolano l'accesso e la tariffazione dei servizi	Mantenimento	2017/2018/2019	SERVIZI SCOLASTICI

Risultati conseguiti al 31/12/2017

Per quanto riguarda la gestione delle richieste agevolazioni scolastiche si è proceduto al rinnovo della convenzione con i CAAF e, per ogni richiesta pervenuta sia dal CAAF che all'URP, al controllo anagrafico, alla regolarizzazione di eventuali omissioni/difficoltà, al fine di verificare la correttezza dell'Isee. Complessivamente le richieste ricevute sono state 2.750 (nuclei familiari).

La seconda attività svolta è stata quella dei controlli mirati ed a campione sulla base di criteri definiti per il 2017 di cui è stata data informazione al cittadino con pubblicazione sul sito Padovanet.it nelle pagine riguardanti le agevolazioni scolastiche. Sono stati effettuati 152 controlli di veridicità su attestazioni Isee sottosoglia (con valore inferiore di Euro 1.000 rispetto alla fascia successiva prevista per ottenere il beneficio), 53 controlli di veridicità su attestazioni Isee sorteggiate casualmente e mirate, n. 49 di congruità su Attestazioni Isee con valore Euro 0,00. La quasi totalità ha riguardato controlli preventivi.

Obiettivo Operativo	Tipologia	Durata	Settore coinvolto
---------------------	-----------	--------	-------------------

O13.20 - Garantire il raggiungimento degli obiettivi del Settore	Sviluppo	2017/2018/2019	SERVIZI SCOLASTICI
--	----------	----------------	--------------------

Risultati conseguiti al 31/12/2017

Nel corso del 2017 sono state periodicamente effettuate riunioni di Settore con il Dirigente e tutti i Funzionari. Lo scopo di tali incontri e' stato quello di verificare l'andamento delle azioni dirette al raggiungimento degli obiettivi prefissati, la comunicazione di eventuali novita' o modifiche da apportare e la condivisione e la conoscenza delle attivita' di tutti gli uffici.

Obiettivo Operativo	Tipologia	Durata	Settore coinvolto
O13.6 - Proposte educative/formative per gli studenti delle scuole medie superiori	Sviluppo	2017/2018/2019	SERVIZI SCOLASTICI

Risultati conseguiti al 31/12/2017

I temi della legalita', della storia e dell'educazione civica sono stati trattati in occasione di incontri pubblici, laboratori, conferenze e dibattiti cui hanno preso parte esperti, studiosi, e testimoni di fatti di storia recente.

Sono stati realizzati: il "Viaggio della Memoria" a Cieszyn-Auschwitz-Cracovia-Budapest e il "Viaggio del Ricordo" a Trieste, Basovizza e Pola.

Complessivamente sono stati realizzati 122 incontri con le scuole superiori per un totale di circa 9.500 studenti coinvolti.

Obiettivo Operativo	Tipologia	Durata	Settore coinvolto
O90.14 - Interventi di restauro e manutenzione sugli edifici scolastici	Mantenimento	2017	EDILIZIA PUBBLICA E IMPIANTI SPORTIVI

Risultati conseguiti al 31/12/2017

Sono stati redatti internamente tutti i progetti finanziati relativi alla manutenzione straordinaria degli edifici scolastici.

Obiettivo Strategico: Improntare le azioni sui principi di trasparenza, legalità, anticorruzione, partecipazione e ascolto di tutti i cittadini, garantendo servizi efficienti ed efficaci

Obiettivo Operativo	Tipologia	Durata	Settore coinvolto
O13.10 - Garantire la qualità dei servizi allo sportello	Mantenimento	2017/2018/2019	SERVIZI SCOLASTICI

dell'URP			
Risultati conseguiti al 31/12/2017			
<p>La qualita' dell'accoglienza quotidiana degli utenti presso gli sportelli URP e' stata assicurata dalla puntuale informazione/formazione del personale rispetto alle procedure e ai progetti attivati.</p> <p>Nei momenti di particolare afflusso e' stata garantita l'attivazione di sportelli dedicati alla sola consegna dei documenti e alla risposta rispetto a pratiche meno complesse.</p> <p>Per ridurre i tempi di attesa e la mobilita' degli utenti e' stata confermata la possibilita' di pagamenti via Pos per l'iscrizione ai nidi e alle scuole dell'infanzia direttamente dalle postazioni dell'URP di settore ed e' stata rinnovata l'attivazione del sistema online di prenotazione degli appuntamenti (iCup).</p>			

Obiettivo Operativo	Tipologia	Durata	Settore coinvolto
O13.11 - Improntare le azioni sui principi di trasparenza, legalità, anticorruzione, partecipazione e ascolto di tutti i cittadini garantendo servizi efficienti e efficaci.	Mantenimento	2017/2018/2019	SERVIZI SCOLASTICI
Risultati conseguiti al 31/12/2017			
<p>Al fine di assicurare il conseguimento degli obiettivi costituiti dall'attuazione dei principi di trasparenza e legalita' dell'azione amministrativa, nonche' di prevenzione della corruzione, anche nel corso del 2017 si e' proceduto ad un monitoraggio dei tempi di conclusione dei procedimenti in carico al Settore e si e' inoltre verificata l'attuazione sia delle azioni prescritte nel Piano anticorruzione adottato a livello comunale, sia delle altre prescrizioni altrove disposte a presidio dei medesimi principi, curando che tale attuazione non inficiasse la regolare, efficiente ed efficace prestazione dei servizi e l'evasione delle istanze avanzate dai cittadini con riferimento ai servizi di competenza del Settore.</p>			

Obiettivo Operativo	Tipologia	Durata	Settore coinvolto
O13.16 - Aggiornamento delle pagine web nel sito istituzionale Padovanet e la realizzazione di nuovi contenuti nel rispetto di tempi utili ai fini di una efficace comunicazione ai cittadini	Sviluppo	2017/2018/2019	SERVIZI SCOLASTICI
Risultati conseguiti al 31/12/2017			
<p>Si sono predisposte le nuove pagine web relative alle 10 Scuole dell'Infanzia Comunali, comprendenti la descrizione dettagliata degli edifici e degli spazi esterni, del servizio offerto, dei progetti educativi caratterizzanti, nonche' l'agenda degli eventi programmati nel corso dell'anno scolastico.</p>			

Obiettivo Operativo	Tipologia	Durata	Settore coinvolto
O13.2 - Contrastare il fenomeno del GAP (Gioco d'Azzardo Patologico)	Miglioramento	2017/2018/2019	SERVIZI SCOLASTICI

Risultati conseguiti al 31/12/2017

In considerazione dell'acuirsi del fenomeno della ludopatia e della necessita' di attivare azioni preventive, a partire dalle scuole primarie, si e' provveduto a promuovere il "gioco sano" e "divertente". Si sono attivati 2 Concorsi: uno per le Scuole dell'Infanzia, primarie e secondarie di primo grado, e uno per le Scuole secondarie di secondo grado, prevedendo la progettazione di nuovi giochi e dando la possibilita' di coinvolgere anche le varie entita' del territorio (famiglie, associazioni, parrocchie, esperti) che hanno supportato le scuole partecipanti al concorso.

Per il Concorso diretto alle Scuole secondarie di secondo grado dal titolo "Divertirsi si'. Ammalarsi no!" il momento finale di premiazione del 29 maggio 2017 ha portato i giovani a visitare la Mostra degli Artisti under 35 sul tema del "Pellegrinaggio", intravedendo nel percorso del pellegrinaggio una metafora della vita.

Per la premiazione delle scuole primarie e dell'infanzia che hanno proposto giochi significativi e' stato realizzato un evento pubblico, svoltosi il 30 maggio 2017.

Obiettivo Operativo	Tipologia	Durata	Settore coinvolto
O13.3 - Individuazione e comunicazione delle regole per l'utilizzo degli istituti contrattuali (fruizione del pasto, ore di gestione sociale, straordinari ecc.) da parte del personale	Miglioramento	2017/2018/2019	SERVIZI SCOLASTICI

Risultati conseguiti al 31/12/2017

E' stato redatto un vademecum per il personale con profilo di Cuoco e Addetto ai Servizi assegnato agli asili nido e alle cucine delle scuole dell'infanzia del Comune di Padova, che riassume le principali regole per la fruizione degli istituti contrattuali piu' richiesti. Nel vademecum inoltre, sono stati evidenziati i doveri dei dipendenti in relazione al rispetto dell'orario di servizio e sono state riportate le modalita' corrette di utilizzo degli strumenti per la rilevazione della presenza . Il documento e' stato pubblicato in intranet nelle sezioni Asili Nido e Scuole dell'Infanzia del Settore Servizi Scolastici.

MISSIONE 5 - Tutela e valorizzazione dei beni e attività culturali

Obiettivo Strategico: Tutela e valorizzazione del patrimonio artistico e culturale padovano

Obiettivo Operativo	Tipologia	Durata	Settore coinvolto
O81.7 - Nuovi spazi e nuovi percorsi della cultura a Padova: promozione, valorizzazione, progettazione delle stanze della Fotografia e del Castello Carrarese (museo del design e museo del gioiello): programmi per la valorizzazione di questi spazi e ambiti	Miglioramento	2017	CULTURA, TURISMO, MUSEI E BIBLIOTECHE

Risultati conseguiti al 31/12/2017

L'attenzione alla fotografia, intesa quale strumento espressivo e di formazione estetica ha sempre connotato le politiche culturali della città di Padova. Da tempo si avvertiva l'esigenza di individuare uno spazio, valorizzare e destinare alle mostre e iniziative fotografiche, anche di respiro internazionale.

Lo spazio denominato le *Stanze della Fotografia*, e' stato identificato nel secondo piano dello storico Palazzo Angeli in Prato della Valle, ove ha sede anche il museo del Precinema. Nel 2017 l'attività si e' focalizzata nell'ideazione di un programma di mostre condivise con il Dipartimento dei Beni Culturali dell'Università degli Studi di Padova e in attività di comunicazione volte a rafforzare la città di uno spazio così connotato. Fra le mostre realizzate spicca quella dedicata a Nino Migliori, fotografo di fama internazionale, affiancata da altre mostre che hanno dato voce alle realtà che nel territorio si occupano di fotografia.

Obiettivo Operativo	Tipologia	Durata	Settore coinvolto
O81.9 - Promozione delle collezioni museali civiche tramite mostre ed altri eventi culturali, presentazione dossier UNESCO.	Mantenimento	2017	CULTURA, TURISMO, MUSEI E BIBLIOTECHE

Risultati conseguiti al 31/12/2017

Le sedi per esposizioni temporanee dei Musei Civici in Piazza Eremitani e a Palazzo Zuckermann sono state costantemente occupate da mostre di rilievo dedicate alla città, al territorio e artisti la cui attività ha interessato Padova.

Si segnala in particolare il buon successo delle mostre legate a Pietro Chevalier e Domenico Cerato. In primavera un buon apprezzamento di pubblico e di critica e' stato riscosso dalle mostre dedicate a Marcello Mascherini e all'Aeropittura (7000 e 18000 visitatori). In autunno rilevante il pubblico che ha visitato la mostra su Lino Selvatico, tanto da essere prorogata a tutto gennaio 2018. Nello stesso periodo si e' svolta, e si concluderà a febbraio 2018, la mostra dedicata ai 150 anni dell'Istituto d'Arte Pietro Selvatico. Si sono svolte presso i Musei le mostre sui Maestri del Selvatico e Natale ai Musei.

Buon successo hanno riscosso le attività promozionali dedicate alla valorizzazione delle collezioni: Un caffè al Museo, Peripatos, Week End al Museo, Aperitivo al Museo, Caccia al tesoro al Museo, la Notte dei Musei e Giornate del Patrimonio, Cicli di conferenze dedicate a Padova Medievale e territorio, le celebrazioni liviane.

Dopo la revisione dei competenti uffici ministeriali, e' stata presentata la nuova versione del dossier per il riconoscimento UNESCO degli affreschi trecenteschi padovani. I successivi aggiornamenti, che porteranno alla chiusura del percorso, dovranno essere conclusi entro il 2018.

Obiettivo Operativo	Tipologia	Durata	Settore coinvolto
O90.17 - Per il mantenimento dell'amenità del contesto, viene previsto, per il Teatro Verdi, il restauro degli affreschi del portico e della statuaria sommitale.	Mantenimento	2017	EDILIZIA PUBBLICA E IMPIANTI SPORTIVI
Risultati conseguiti al 31/12/2017			
La progettazione relativa al recupero del Teatro Verdi e' stata approvata e finanziata a meta' dicembre.			

Obiettivo Strategico: Organizzazione di eventi culturali in tutto il territorio, in collaborazione con cittadini ed associazioni. La gestione dell'offerta culturale sara' programmata anche attraverso l'istituzione di un'unica cabina di regia con tutti i soggetti interessati.

Obiettivo Operativo	Tipologia	Durata	Settore coinvolto
O81.1 - Informazione, comunicazione e promozione della programmazione culturale del Settore e dei relativi eventi culturali ai fini di rendere sempre più fruibile e vivibile il territorio cittadino. Aggiornamento delle pagine web nel sito istituzionale Padovanet	Mantenimento	2017	CULTURA, TURISMO, MUSEI E BIBLIOTECHE
Risultati conseguiti al 31/12/2017			
<p>E' stata condotta per tutto l'anno un'informazione puntuale e reale attraverso tutti gli strumenti a disposizione e in particolare quelli relativi al web. Partendo dal sito internet www.padovacultura.it, per proseguire poi attraverso le pagine social ufficiali di Facebook, Twitter, Youreporter e Pinterest, e' stato registrato un costante aumento di followers, senza alcun investimento economico in campagne promozionali. I contenuti vengono diffusi anche attraverso altre piattaforme web (es. Exibart, Area Arte) gratuite e di grande visibilita'.</p> <p>La formula per una comunicazione web efficace e' correlata ad una serie di fattori: la qualita' delle proposte culturali, la produzione autonoma dei contenuti, la tempestivita' del messaggio promozionale, solo per citare i principali. Nel corso dell'attivita' annuale si sono presentati immagini e testi d'impatto, in grado di incuriosire e attirare i cittadini verso le attivita' culturali e museali proposte. Dato che nel web il messaggio deve essere quanto piu' multimediale. Per essere efficaci, quindi, e' importante miscelare e far interagire tra loro parole, immagini e video, pur sempre mantenendo coerenza nei contenuti espressi, offrendo cosi' spunti interessanti e coinvolgendo e fidelizzando i cittadini internauti. Nel corso dell'attivita' annuale si e' cercato di raggiungere e conquistare l'attenzione dei cittadini con la qualita' del messaggio veicolato, sfruttando le potenzialita' del passaparola tra le persone.</p> <p>Gli aggiornamenti delle varie pagine web e social sono sempre avvenuti quotidianamente e in tempo reale, proprio per le caratteristiche primarie di internet: infatti il web e' una rete di persone che interagiscono tra loro e instaurano delle connessioni, ed e' per questo che come per i rapporti umani reali, anche le relazioni virtuali necessitano di cure ed attenzioni quotidiane.</p>			

Obiettivo Operativo	Tipologia	Durata	Settore coinvolto
O81.11 - Mostre oreficeria artistica padovana - Rassegna Pensieri Preziosi, importante appuntamento annuale con artisti provenienti anche dall'estero ed un vasto pubblico di appassionati, collezionisti, addetti ai lavori.	Sviluppo	2017	CULTURA, TURISMO, MUSEI E BIBLIOTECHE
Risultati conseguiti al 31/12/2017			
<p>Sul tema della gioielleria contemporanea di ricerca sono state allestite quattro mostre presso l'Oratorio di San Rocco. Con le esposizioni degli allievi del laboratorio dell'orafo padovano Fernando Betto e degli studenti dell'Accademia di Belle Arti di Bologna e di Ravenna, si e' voluto dar spazio alle nuove generazioni e porre l'accento sulla formazione, sulle abilita' tecniche e di ideazione, per uno sguardo sulle prospettive della gioielleria contemporanea di ricerca. Le opere di alcuni dei piu' affermati artisti italiani e stranieri sono state invece esposte nelle mostre <i>Ithaca - contemporary jewelry exhibition</i> e <i>Pensieri Preziosi 13esima</i> edizione. In galleria Cavour si e' dato poi spazio alle opere in vetro, gioielli e sculture, di cui molte inedite del padovano Paolo Marcolongo. Il totale dei visitatori e' stato di 13.229. A corredo sono stati editi cataloghi bilingue.</p>			

Obiettivo Operativo	Tipologia	Durata	Settore coinvolto
O81.4 - Promozione dell'educazione permanente e della cultura scientifica tramite la realizzazione di laboratori e itinerari didattici, spettacoli di teatro per ragazzi, mostre a tema e il Premio Letterario Galileo per la divulgazione scientifica anno 2017	Mantenimento	2017	CULTURA, TURISMO, MUSEI E BIBLIOTECHE
Risultati conseguiti al 31/12/2017			
<p>Appuntamento importante e' stato l'undicesima edizione del Premio Galileo, che ha visto coinvolte 60 scuole con ben 655 studenti presenti alla cerimonia finale. Sono stati inoltre prodotti e organizzati 17 eventi collaterali con l'interessamento di 24 biblioteche. Anche per il 2017 il teatro rivolto ai ragazzi ha avuto ampio spazio con le sei rassegne teatrali dedicate ai piu' giovani, ottenendo un positivo riscontro da parte delle famiglie e attenzione da parte delle scuole.</p> <p>Nell'ambito dell'educazione permanente, il progetto <i>Impara il Museo</i> continua a riscuotere grande successo. Nell'anno scolastico 2016-2017 sono stati realizzati 616 tra laboratori ed itinerari frequentati da oltre 300 classi con il coinvolgimento di 12 associazioni. La mostra scientifico-interattiva <i>Sperimentando</i> e' giunta alla 17esima edizione. Rivolta principalmente alle scuole ma anche ad un pubblico adulto per un approccio alla scienza piacevole e coinvolgente, l'iniziativa ha registrato, in un mese di apertura, una grande partecipazione di pubblico, con un' affluenza che ha superato le 8.000 presenze. In forte crescita la partecipazione delle famiglie nei fine settimana.</p>			

Obiettivo Operativo	Tipologia	Durata	Settore coinvolto
O81.5 - Rassegne culturali, spettacoli, cinema e danza, valorizzazione dei luoghi e degli spazi cittadini nell'ottica di un'offerta culturale ampia, variegata e	Mantenimento	2017	CULTURA, TURISMO, MUSEI E

rivolta a tutti.			BIBLIOTECHE
Risultati conseguiti al 31/12/2017			
<p>La stagione concertistica ha prodotto un'ottima rassegna di programmi musicali, a cura dell'Orchestra di Padova e del Veneto e dei Solisti Veneti, ottenendo un rilevante successo di pubblico. Anche quest'anno si e' svolto il consueto appuntamento con il festival musicale in onore di Giuseppe Tartini, in collaborazione con il Comitato celebrativo del 2500 anniversario della morte del compositore, che ricorrerà nel 2020. La stagione Lirica ha visto la produzione dell'opera <i>Lucia di Lammermmor</i> presso il Castello dei Carraresi. Le rappresentazioni dell'<i>Trovatore</i> e la <i>Vedova Allegra</i> invece si sono svolte presso il Teatro Verdi.</p> <p>Sono stati altresì organizzati spettacoli e rassegne culturali nei siti storici di Padova: Teatro-giardino Palazzo Zuckermann, Odeo Cornaro, Arena Romana, Chiostro Albini, Castello dei Carraresi, con buon successo di pubblico. Si sono realizzati anche festival coreutici che hanno ottenuto un ottimo riscontro di pubblico.</p>			

Obiettivo Operativo	Tipologia	Durata	Settore coinvolto
O81.6 - Mostre d'arte, Notturmi d'Arte, letteratura, incontri, conferenze ed altri eventi culturali. Prosecuzione delle iniziative correlate al centenario della Grande Guerra - Coinvolgimento di soggetti terzi in un'ottica di sinergia e responsabilizzazione	Mantenimento	2017	CULTURA, TURISMO, MUSEI E BIBLIOTECHE
Risultati conseguiti al 31/12/2017			
<p>Le vivaci attività culturali che hanno caratterizzato il 2017 hanno visto realtà differenti, pubbliche e private, laiche e religiose, istituti, enti e categorie economiche operare in forma coordinata a fianco del Comune per la realizzazione di obiettivi convergenti e finalizzati alla promozione di Padova come polo culturale e di attrazione turistica.</p> <p>Accanto alle testimonianze di autori affermati in ambito nazionale, rappresentati da mostre quali <i>Tavolozze d'Autore</i>, <i>L'Alchimia del colore da Giorgio De Chirico ai contemporanei</i>, <i>Gianni Dessi In-opera</i>, <i>Renato Pengo</i>, <i>Apocatastasi e Francesco Musante</i>, <i>Teatrini alla ricerca di sogni perduti</i>, si e' dato ampio spazio, secondo le linee programmatiche definite dall'Amministrazione per la realizzazione di mostre d'Arte, agli artisti e alle associazioni del territorio che con la loro attività animano l'ambiente culturale cittadino.</p> <p><i>I Notturmi d'Arte</i>, iniziativa giunta alla 31esima edizione ha registrato anche quest'anno il tutto esaurito, segno che la conoscenza della storia e del patrimonio artistico della città suscitano sempre vivo interesse nelle famiglie e nel vasto pubblico. La formula e' stata rivista esternalizzandone la gestione e animando le visite guidate con readings e spettacoli legati al tema <i>Padova attraverso i secoli</i>, un viaggio nella storia di Padova dall'epoca romana ai giorni nostri impostando il racconto su avvenimenti e vita di personaggi famosi, che hanno legato il loro nome e la loro fama a luoghi noti o ancora da scoprire in città e provincia.</p>			

Obiettivo Strategico: Recupero e valorizzazione della cinta muraria

Obiettivo Operativo	Tipologia	Durata	Settore coinvolto
O90.11 - Interventi sui bastioni e quinte murarie per il	Mantenimento	2017	EDILIZIA PUBBLICA

loro consolidamento.			E IMPIANTI SPORTIVI
Risultati conseguiti al 31/12/2017			
Sono state avviate ed approvate le progettazioni relative alla cinta muraria ottenere il finanziamento di contributi statali partecipando al bando del cosiddetto "Piano Periferie".			

Obiettivo Strategico: Sostenere e incentivare i servizi delle biblioteche comunali

Obiettivo Operativo	Tipologia	Durata	Settore coinvolto
O81.10 - Promozione delle biblioteche: Giornata mondiale del libro, conversazioni e visite guidate al patrimonio della Biblioteca Civica ed altre iniziative per una sempre maggiore conoscenza delle biblioteche e fruibilità per tutti.	Mantenimento	2017	CULTURA, TURISMO, MUSEI E BIBLIOTECHE
Risultati conseguiti al 31/12/2017			
<p>La promozione delle biblioteche (Biblioteca Civica e Biblioteche Decentrate che costituiscono il Sistema Bibliotecario Urbano) e' stata particolarmente intensificata nel corso del 2017, soprattutto nella seconda parte dell'anno. La <i>Giornata mondiale del libro</i>, che ricorre il giorno 8 aprile, e' stata celebrata con un'apertura straordinaria della Biblioteca Civica e l'organizzazione di un reading specifico. Si e' aderito al progetto ministeriale <i>Maggio dei libri</i> con reading per adulti e letture animate per bambini.</p> <p>Sono stati intensificati gli scaffali tematici di proposta di lettura su temi di attualita' o su scrittori da celebrare o riscoprire (55 nel corso dell'anno).</p> <p>E' proseguita l'attivita' informativa on-line su: nuove acquisizioni, proposte di lettura per adulti e bambini e le iniziative su visite e altre attivita' culturali della biblioteca.</p> <p>Sono state realizzate anche numerose visite didattiche per scuole e gruppi di bambini nelle Biblioteche Decentrate.</p> <p>In Biblioteca Civica sono stati realizzati con crescente successo 11 reading letterari partecipati a tema. In merito alla valorizzazione del patrimonio e' stata regolarmente completata la tranche annuale di catalogazione della Raccolta Iconografica Padovana nell'ambito del progetto <i>Atlante Padovae</i> sono proseguiti con sempre maggiore partecipazione di pubblico gli appuntamenti di <i>Biblioteca Svelata</i>, conversazioni con esposizione di originali della Biblioteca Civica-sezione storica (10 appuntamenti su vari temi, tra cui Dante e la raccolta dantesca, i libri di architettura della Biblioteca Brunetta, le edizioni di Aldo Manuzio in occasione del V centenario della morte del grande editore veneziano).</p> <p>Sono stati richiesti la partecipazione alla realizzazione della mostra e catalogo dell'esposizione <i>Labirinti del cuore. Giorgione e le stagioni del sentimento tra Venezia e Roma</i>, Roma, giugno-settembre e un intervento sulle edizioni di Tito Livio conservate presso la Biblioteca Civica al convegno a lui dedicato dall'Accademia Galileiana nel mese di dicembre.</p>			

Obiettivo Strategico: Improntare le azioni sui principi di trasparenza, legalità, anticorruzione, partecipazione e ascolto di tutti i cittadini, garantendo servizi efficienti ed efficaci

Obiettivo Operativo	Tipologia	Durata	Settore coinvolto
O81.2 - Prevenzione della corruzione e promozione della trasparenza	Mantenimento	2017	CULTURA, TURISMO, MUSEI E BIBLIOTECHE
Risultati conseguiti al 31/12/2017			
<p>Il servizio amministrativo ha proceduto a formare/informare i colleghi del Settore mediante trasmissione dei testi normativi emanati in materia di pubblicita' e trasparenza e a prevenzione e contrasto della corruzione, argomenti gia' affrontati in riunioni/gruppi di lavoro. Nello specifico la trasparenza, il regime delle inconfiribilita' e incompatibilita' degli incarichi, il codice di comportamento.</p> <p>Durante l'anno e' stato attuato il monitoraggio dei tempi dei procedimenti, a seguito del quale non sono state riscontrate anomalie.</p>			

MISSIONE 6 - Politiche giovanili, sport e tempo libero

Obiettivo Strategico: Potenziamento, creazione di spazi ed attivazione di iniziative per l'educazione e la socializzazione dei giovani. Sostegno alle realtà per la prevenzione ed il recupero di problematiche giovanili

Obiettivo Operativo	Tipologia	Durata	Settore coinvolto
O13.4 - Potenziamento servizi informazione e comunicazione ai giovani	Mantenimento	2017/2018/2019	SERVIZI SCOLASTICI
Risultati conseguiti al 31/12/2017			
<p>L'obiettivo e' stato realizzato attraverso gli incontri informativi di gruppo (282) e di consulenze individuali (1226 appuntamenti curriculum vitae, Eurodesk, servizio civile, lavoro estivo e professionisti volontari, infospazi, ecc.), cui hanno partecipato 10.221 utenti.</p> <p>Il sito e' stato costantemente aggiornato tenendo in considerazione le preferenze dei destinatari. Gli utenti unici mensili sono stati in media 18.000. La pagina Facebook dell'ufficio raccoglie quasi 16.000 "mi piace". I dati di Twitter (oltre 2000 followers) e di Instagram (oltre 700 followers) sono in crescita. La media dei destinatari della newsletter settimanale si attesta sui 29.000 contatti.</p>			

Obiettivo Operativo	Tipologia	Durata	Settore coinvolto
O13.5 - Promozione del volontariato e del Servizio Civile Nazionale e Regionale	Miglioramento	2017/2018/2019	SERVIZI SCOLASTICI
Risultati conseguiti al 31/12/2017			
<p>Nel mese di settembre sono terminati i 5 progetti di Servizio Civile Nazionale con 24 volontari attivi e sono stati avviati i 4 progetti di Servizio Civile Nazionale con 14 volontari attivi.</p>			

Obiettivo Operativo	Tipologia	Durata	Settore coinvolto
O13.8 - Promozione della mobilità giovanile internazionale	Miglioramento	2017/2018/2019	SERVIZI SCOLASTICI
Risultati conseguiti al 31/12/2017			
<p>E' terminato nel mese di giugno il progetto di accoglienza di 2 volontari europei impiegati in attivita' di politiche giovanili e sociali. Sono stati realizzati 18 progetti di Servizio Volontario Europeo in invio all'estero.</p> <p>E' iniziato nel mese di settembre il nuovo progetto di accoglienza di 2 volontari europei impiegati in attivita' di politiche giovanili e sociali.</p>			

Sono stati realizzati 2 scambi socio-culturali (Germania e Grecia) in invio, per un totale di 18 partecipanti.

Obiettivo Strategico: Favorire le iniziative dei giovani rivolte alla valorizzazione del patrimonio culturale e commerciale della città

Obiettivo Operativo	Tipologia	Durata	Settore coinvolto
O13.7 - Rigenerazione urbana e creatività giovanile: valorizzazione dei giovani talenti	Miglioramento	2017/2018/2019	SERVIZI SCOLASTICI

Risultati conseguiti al 31/12/2017

E' stata realizzata l'iniziativa "Spazi d'Arte e" che vede gli spazi dell'ufficio Progetto Giovani e Spazio 35 diventare luoghi di incontro informale con l'arte emergente; un'opportunità per comprendere nuovi linguaggi artistici e conoscere più da vicino gli artisti e i curatori che vivono e lavorano in città, iscritti al circuito GAI. La curatela di ogni mostra viene affidata a un giovane curatore che sta intraprendendo un percorso di crescita professionale e che ha già partecipato ad attività e progetti realizzati dall'area (Step By Step). Il progetto ha coinvolto complessivamente 3 curatori emergenti e 12 artisti.

Il progetto Mirabilia si propone di far emergere le esperienze di ricerca di artisti under 35 che percorrono il tema del viaggio: l'osservazione, la scoperta, la possibilità o impossibilità di raggiungere una meta - sia essa immaginaria, metaforica o esperienziale. La mostra collettiva Mirabilia è stata ospitata presso il Museo Diocesano di Padova dal 18 al 28 maggio 2017, nell'ambito del Festival Biblico. Sono stati presentati i lavori di 11 giovani artisti under 35. Tra questi, 8 giovani sono stati selezionati tramite un bando che ha visto la partecipazione di circa una trentina di candidati; 3 sono invece gli artisti invitati a partecipare, convocati direttamente dalla commissione selezionatrice per la pertinenza al tema di alcuni loro lavori presentati in contesti espositivi nazionali e internazionali di particolare prestigio, come Giovane Fotografia Italiana a Reggio Emilia e Mediterranea 18 - Biennale dei giovani artisti del Mediterraneo a Tirana.

Progetto MAC: per il sostegno e la promozione delle nuove professioni legate alla creatività, all'arte, all'artigianato creativo, al design e al design della moda.

Cinque artisti e designer, vincitori del bando aperto nel mese di maggio hanno potuto usufruire gratuitamente di una postazione di lavoro per poter testare sul campo le proprie attività ed esporre le proprie produzioni in uno spazio di co-lab presso Spazio 35, da fine maggio a settembre 2017.

MAC intende promuovere anche il saper fare e le conoscenze pratiche legate alle attività artigianali e artistiche attraverso un calendario di laboratori curati dai partecipanti al progetto. Nei mesi di giugno e luglio gli artisti e i creativi assegnatari delle postazioni hanno realizzato workshop e laboratori aperti al pubblico su tematiche afferenti al proprio percorso di ricerca e alla propria pratica. Ad essi si sono integrati incontri specifici e dedicati all'orientamento dell'avvio di impresa artigiana creativa attraverso l'esperienza di professionisti del settore coinvolti nel progetto.

Step by Step: è un percorso di formazione che nasce dalla collaborazione tra l'Ufficio Progetto Giovani e il Dipartimento dei Beni Culturali dell'Università di Padova. Gli artisti sono stati individuati attraverso l'archivio locale dell'Associazione Giovani Artisti Italiani (GAI), rete nazionale di cui l'Ufficio Progetto Giovani fa parte. I curatori provengono dal laboratorio "Curare una mostra d'arte" dell'Università degli Studi di Padova.

Il progetto, giunto quest'anno alla tredicesima edizione, ha coinvolto 16 artisti visivi e 16 curatori emergenti e ha visto la realizzazione di un ciclo di 5 mostre collettive nel mese di novembre 2017, anticipato da incontri dedicati alla formazione, appuntamenti di monitoraggio periodici e da talk con artisti e curatori professionisti e realtà del territorio legate all'arte contemporanea.

Gli artisti e i curatori coinvolti hanno condiviso un percorso di lavoro comune da giugno a dicembre, accompagnati dalla

supervisione dello staff dell'area, per seguire tutte le fasi di progettazione, organizzazione e realizzazione dell'esposizione.

Obiettivo Strategico: Sostegno delle start-up e dell'imprenditoria femminile

Obiettivo Operativo	Tipologia	Durata	Settore coinvolto
O13.9 - Azioni di sistema per migliorare l'occupazione giovanile	Miglioramento	2017/2018/2019	SERVIZI SCOLASTICI
Risultati conseguiti al 31/12/2017			
<p>Prosegue la collaborazione con Confindustria Niuko che ha portato allo spostamento del loro Youth Corner ogni 15 giorni presso gli uffici di Progetto Giovani, per avvicinarsi ai giovani Neet (Not in Education, Employment or Training).</p> <p>Si e' collaborato alla realizzazione del Job Meeting, seguendo in particolar modo la realizzazione del programma dei workshop rivolti ai giovani in cerca di occupazione.</p> <p>E' stato realizzato un ciclo di 4 incontri dal titolo "Mamme alla riscossa", in collaborazione con l'Associazione Citta' delle mamme e l'area Animazione, per favorire il reinserimento lavorativo delle neomamme.</p> <p>Sono proseguite anche le collaborazioni con gli Enti di formazione del territorio per la promozione dei percorsi di formazione professionale finanziati dalla Regione Veneto (Garanzia Giovani, politiche attive).</p> <p>Sono state realizzate anche collaborazioni con l'Ordine dei Commercialisti, l'Ordine dei Consulenti del Lavoro e l'associazione PerMicroLab Onlus, per una prima consulenza individuale sull'imprenditoria giovanile.</p> <p>Sono stati realizzati 63 incontri di gruppo e 482 consulenze sul tema lavoro.</p>			

Obiettivo Strategico: Promozione dello sport, anche in collaborazione con le scuole e valorizzazione delle associazioni sportive, tra cui quelle calcistiche ed in particolare del Calcio Padova. Sostegno e sviluppo del running

Obiettivo Operativo	Tipologia	Durata	Settore coinvolto
O14.1 - Incentivazione e pubblicizzazione della pratica sportiva in un contesto di sicurezza e socialità, anche attraverso la tempestiva comunicazione delle iniziative tramite il sito istituzionale Padovanet	Miglioramento	2017/2018/2019	SERVIZI SPORTIVI
Risultati conseguiti al 31/12/2017			
<p>E' stata realizzata, in collaborazione con la Polizia di Stato, la manifestazione "Corri x Padova", che ha interessato e valorizzato, contribuendo a mantenere un efficace livello di sicurezza, varie zone della citta'. La manifestazione ha coinvolto molte associazioni di volontariato e sportive, con numerosi sponsor.</p> <p>I risultati di tale evento sono stati:</p> <ul style="list-style-type: none">- sponsorizzazioni finanziarie e tecniche per un totale di Euro 75.998,86- alto gradimento e partecipazione, con 6.540 like sulla pagina Facebook e 6.250 iscritti alla newsletter			

- alto gradimento attestato dalla rilevazione di Customer Satisfaction allegata alla domanda di iscrizione per l'anno 2017/2018, che ha misurato il 72% di utenti soddisfatti del servizio.

Organizzazione della Pink Run, manifestazione riservata alle donne per la sensibilizzazione contro la violenza di genere.

Sono state effettuate n. 55 recensioni di eventi e manifestazioni nel sito istituzionale Padovanet.

Sono state inviate n. 4 newsletter di Infosport (circa 5.200 iscritti) per comunicazioni relative agli eventi sportivi con corrispondente comunicazione sulla pagina facebook (circa 2.770 like).

Obiettivo Operativo	Tipologia	Durata	Settore coinvolto
O14.3 - Incrementare la pratica sportiva con la collaborazione del mondo sportivo e scolastico anche con il Centro Comunale di Formazione Fisica e il Centro di Promozione Motoria.	Mantenimento	2017/2018/2019	SERVIZI SPORTIVI

Risultati conseguiti al 31/12/2017

E' proseguita, anche per la stagione sportiva 2017/2018, la gestione tecnica delle attivita' del Centro Comunale di Promozione Motoria (Centro Comunale di Formazione Fisica, Utilizza il tuo impianto sportivo, Sport Anch'io e Sport nei centri diurni cittadini) da parte dell'ASD Uno a Cento (bando di gara 2016), finalizzata all'ampliamento della possibilita' di pratica sportivo-motoria per bambini, adulti e persone disabili.

Sono regolarmente iniziate le attivita' del predetto Centro rivolte alle scuole (PrimoSport Padova, Campionati studenteschi, Sport per tutti secondo ciascuno, Il campione della porta accanto).

Obiettivo Operativo	Tipologia	Durata	Settore coinvolto
O14.4 - Sostegno alle associazioni sportive per l'organizzazione di manifestazioni ed eventi che promuovono attraverso l'agonismo sportivo l'immagine della città di Padova e incrementano il turismo	Mantenimento	2017	SERVIZI SPORTIVI

Risultati conseguiti al 31/12/2017

Anche quest'anno vi e' stata una stretta collaborazione con le Associazioni sportive che ha portato all'effettuazione di oltre 100 manifestazioni sportive nel territorio cittadino.

Si evidenzia la collaborazione con Assindustria, per la promozione della Padova Marathon e con la Federazione Italiana Rugby, per la realizzazione del Test Match di rugby tra le nazionali dell'Italia e del Sud Africa.

Obiettivo Operativo	Tipologia	Durata	Settore coinvolto
---------------------	-----------	--------	-------------------

O14.5 - Sostegno alle associazioni sportive calcistiche per l'organizzazione di manifestazioni ed eventi che promuovono attraverso l'agonismo sportivo l'immagine della città di Padova	Mantenimento	2017	SERVIZI SPORTIVI
Risultati conseguiti al 31/12/2017			
Per quanto riguarda l'attività calcistica, è stata garantita l'idoneità delle aree verdi prossime agli impianti sportivi Brentella/Raciti e Stadio Euganeo mediante lo sfalcio dell'erba.			
È stato dato il patrocinio al progetto del Calcio Padova denominato "a scuola con il Calcio Padova".			

Obiettivo Operativo	Tipologia	Durata	Settore coinvolto
O14.7 - Garantire il rispetto degli obblighi derivanti dalla convenzione in essere con il Calcio Padova.	Mantenimento	2017/2018/2019	SERVIZI SPORTIVI
Risultati conseguiti al 31/12/2017			
Al fine di verificare il rispetto della convenzione, è stato effettuato un sopralluogo che non ha evidenziato criticità.			

Obiettivo Strategico: Verifica delle strutture sportive e studio per la fattibilità ai fini della realizzazione di un nuovo stadio di calcio

Obiettivo Operativo	Tipologia	Durata	Settore coinvolto
O14.2 - Verifica della manutenzione ordinaria eseguita dai gestori degli impianti pubblici in convenzione.	Sviluppo	2017/2018/2019	SERVIZI SPORTIVI
Risultati conseguiti al 31/12/2017			
Sono stati effettuati n. 23 sopralluoghi presso gli impianti al fine di verificare il rispetto delle convenzioni in atto e redatti i relativi atti amministrativi.			

Obiettivo Operativo	Tipologia	Durata	Settore coinvolto
O14.6 - Garantire il rispetto degli obblighi derivanti dalle convenzioni già in essere per gli impianti sportivi "Filippo Raciti" - Parco Brentelle	Mantenimento	2017	SERVIZI SPORTIVI

Risultati conseguiti al 31/12/2017			
Sono stati effettuati n. 2 sopralluoghi presso l'impianto sportivo relativamente all'ASD Compagnia Arcieri Padovani e ASD Arrampicata Sportiva. I verbali di sopralluogo non hanno evidenziato criticita'.			
Obiettivo Operativo	Tipologia	Durata	Settore coinvolto
O90.7 - Realizzazione e conservazione impianti sportivi	Miglioramento	2017/2018/2019	EDILIZIA PUBBLICA E IMPIANTI SPORTIVI
Risultati conseguiti al 31/12/2017			
Si e' provveduto alla manutenzione straordinaria degli impianti sportivi e alla conservazione e valorizzazione delle sedi operative. Per quanto concerne il rifacimento della copertura e degli impianti di climatizzazione della Piscina Grassetto, e' in corso di valutazione con la gestione, la possibilita' di provvedere alla realizzazione ex novo della struttura o alla sua ristrutturazione.			

Obiettivo Strategico: Improntare le azioni sui principi di trasparenza, legalità, anticorruzione, partecipazione e ascolto di tutti i cittadini, garantendo servizi efficienti ed efficaci

Obiettivo Operativo	Tipologia	Durata	Settore coinvolto
O14.8 - Anticorruzione e trasparenza. Prevenzione della corruzione e promozione della trasparenza	Mantenimento	2017/2018/2019	SERVIZI SPORTIVI
Risultati conseguiti al 31/12/2017			
Dall'effettuazione del monitoraggio trimestrale, relativo alla conclusione dei procedimenti con termini, e' risultato che i procedimenti conclusi entro i termini sono stati nella percentuale del 95,42%. Le operazioni di monitoraggio risultano agli atti del Settore, per decadenza dell'obbligo di comunicazione all'ufficio preposto.			
Sono state aggiornate le sottosezioni che compongono la Sezione Amministrazione Trasparente, monitorati i risultati ottenuti dalle misure di prevenzione della corruzione adottate ed effettuata l'analisi del rischio, con il relativo aggiornamento, delle schede pubblicate in Amministrazione Trasparente. Quest'ultima analisi ha determinato la necessita' di aggiornare l'indice di rischio corruzione di qualche procedimento pubblicato.			
Lo svolgimento di tutte queste operazioni di monitoraggio e' stato regolarmente comunicato al competente ufficio Trasparenza e Corruzione entro le scadenze previste.			

MISSIONE 7 - Turismo

Obiettivo Strategico: Ampliare e diversificare l'offerta turistica, anche sviluppando una gestione manageriale che coinvolga l'intero settore turistico padovano nei suoi diversi ambiti, compreso quello del turismo fluviale

Obiettivo Operativo	Tipologia	Durata	Settore coinvolto
O81.8 - Promozione turistica della città di Padova - nuova segnaletica turistico-culturale	Sviluppo	2017	CULTURA, TURISMO, MUSEI E BIBLIOTECHE

Risultati conseguiti al 31/12/2017

E' proseguita la progettazione della nuova segnaletica urbana pedonale-turistica con il coinvolgimento, oltre dello studio grafico incaricato, di un gruppo intersettoriale, composto da dipendenti dei settori/uffici edilizia monumentale, musei, cultura, turismo, mobilita'. Inoltre si e' arrivati alla definizione, attraverso un articolato percorso di valutazione nell'ambito del quale e' stata coinvolta anche la Soprintendenza di Venezia per il necessario parere, del progetto intermedio presentato al Responsabile Unico del procedimento, completo di tutti i documenti relativi a: elenco dei beni catalogati per la nuova segnaletica; concept leggibilita' della citta'; planimetrie con posizionamento dei pannelli relativi a punti d'interesse, punti ambito, porte d'ingresso e dei segnali direzionali; 3 proposte grafiche della planimetria generale sulle quali si effettuera' la scelta finale.

Sulla base di tali elaborati la Giunta comunale ha approvato nella prima meta' di dicembre un primo stralcio lavori prevedendo il finanziamento relativo alla realizzazione dei pannelli da posizionare alle porte d'ingresso della citta', di pannelli direzionali e descrittivi per ambito d'interesse e punti d'interesse.

MISSIONE 8 - Assetto del territorio ed edilizia abitativa

Obiettivo Strategico: Progetto per la realizzazione della "Grande Padova"

Obiettivo Operativo	Tipologia	Durata	Settore coinvolto
O82.10 - Grande Padova. Riorganizzazione dei servizi	Miglioramento	2017/2018/2019	URBANISTICA E SERVIZI CATASTALI
Risultati conseguiti al 31/12/2017			
Sono stati avviati dalla nuova Amministrazione incontri e colloqui preliminari con i Comuni contermini, dopo il periodo di gestione commissariale.			

Obiettivo Strategico: Attuazione di un nuovo PAT finalizzato a salvaguardare e valorizzare gli spazi cittadini e le aree naturali

Obiettivo Operativo	Tipologia	Durata	Settore coinvolto
O82.2 - Varianti specifiche al Piano degli Interventi (P.I.), in attuazione delle Previsioni del Piano di Assetto del Territorio Intercomunale (P.A.T.I.) e del Piano di Assetto del Territorio (P.A.T.).	Sviluppo	2017/2018/2019	URBANISTICA E SERVIZI CATASTALI
Risultati conseguiti al 31/12/2017			
<ul style="list-style-type: none"> - Adozione Variante al P.I. per la viabilità di accesso all'area ex Foro Boario di Corso Australia. - Approvazione Varianti Verdi per la riclassificazione di aree edificabili. Avviso del 2017. - Approvazione variante al P.I. per l'approvazione di un Accordo di Pianificazione in via Isonzo. 			

Obiettivo Strategico: Riqualificazione e rilancio dell'area Borgomagno, Stazione, prima Arcella, area San Carlo-Azzurri d'Italia

Obiettivo Operativo	Tipologia	Durata	Settore coinvolto
O82.6 - Avvio processo di riqualificazione Area Borgomagno, Stazione, prima Arcella, area San Carlo-Azzurri d'Italia	Miglioramento	2017/2018/2019	URBANISTICA E SERVIZI CATASTALI

Risultati conseguiti al 31/12/2017

Sono stati effettuati incontri con i proprietari delle aree ed i possibili soggetti interessati alla riqualificazione/rigenerazione delle stesse. Sie' in attesa di proposte da parte dei privati che saranno valutate dall'Amministrazione.

Obiettivo Strategico: Riqualificazione dell'area dell'Istituto ex Configliachi

Obiettivo Operativo	Tipologia	Durata	Settore coinvolto
O82.1 - Predisposizione ipotesi di accordo di pianificazione per la definizione di un progetto di recupero e rigenerazione dell'area dell'Istituto ex Configliachi	Sviluppo	2017/2018/2019	URBANISTICA E SERVIZI CATASTALI

Risultati conseguiti al 31/12/2017

Nel 2017 sono proseguiti gli incontri sia con la proprieta' dell'area che con possibili operatori privati interessati, potenzialmente, ad una rigenerazione / riutilizzazione della struttura. Si attendono proposte da parte dei soggetti interessati che l'Amministrazione valuterà.

Obiettivo Strategico: Riqualificazione dell'area di via Anelli

Obiettivo Operativo	Tipologia	Durata	Settore coinvolto
O82.7 - Rigenerazione dell'area di via Anelli con ipotesi di interventi attuativi	Sviluppo	2017/2018/2019	URBANISTICA E SERVIZI CATASTALI

Risultati conseguiti al 31/12/2017

Avviati numerosi incontri per giungere alla rigenerazione dell'area.

Obiettivo Strategico: Iniziative per la risoluzione delle criticità urbanistiche della città, tra cui PP1, "lago" in zona S. Lazzaro, area stazione-fiera

Obiettivo Operativo	Tipologia	Durata	Settore coinvolto
---------------------	-----------	--------	-------------------

O82.8 - Riavvio della fase operativa per la risoluzione delle criticità urbanistiche della città, tra cui PPI, zona San Lazzaro, area stazione-fiera	Miglioramento	2017/2018/2019	URBANISTICA E SERVIZI CATASTALI
Risultati conseguiti al 31/12/2017			
Sono stati effettuati incontri con i proprietari delle aree ed i possibili soggetti interessati alla riqualificazione/rigenerazione. Si e' in attesa di proposte da parte dei privati che saranno valutate dall'Amministrazione.			

Obiettivo Strategico: Riqualificazione ex Caserma Romagnoli attraverso una ridefinizione urbanistica

Obiettivo Operativo	Tipologia	Durata	Settore coinvolto
O82.9 - Verifica delle proposte progettuali per la rigenerazione dell'Area Caserma Romagnoli	Sviluppo	2017/2018	URBANISTICA E SERVIZI CATASTALI
Risultati conseguiti al 31/12/2017			
Non sono ancora pervenute, da parte della proprietà, la bozza di bando e le proposte progettuali da poter valutare.			

Obiettivo Strategico: Improntare le azioni sui principi di trasparenza, legalità, anticorruzione, partecipazione e ascolto di tutti i cittadini, garantendo servizi efficienti ed efficaci

Obiettivo Operativo	Tipologia	Durata	Settore coinvolto
O82.18 - Aggiornamento delle pagine web nel sito istituzionale Padovanet e la realizzazione di nuovi contenuti nel rispetto di tempi utili ai fini di una efficace comunicazione ai cittadini	Miglioramento	2017/2018/2019	URBANISTICA E SERVIZI CATASTALI
Risultati conseguiti al 31/12/2017			
Curata la tempestiva pubblicazione nel sito Padovanet delle informazioni urbanistiche, evidenziando in "home page" quelle di maggiore interesse per il cittadino. E' avvenuto con regolarità anche l'aggiornamento periodico delle pagine web nel sito.			

Obiettivo Operativo	Tipologia	Durata	Settore coinvolto
---------------------	-----------	--------	-------------------

O88.10 - Continuerà la gestione del recupero del conguaglio area urbanizzata, anche con piani di rientro del debito in forma rateizzata ai sensi dell'art. 35 della L. 865/71.	Mantenimento	2017/2018/2019	PATRIMONIO E PARTECIPAZIONI
--	--------------	----------------	-----------------------------

Risultati conseguiti al 31/12/2017

E' continuata la gestione del recupero del conguaglio area urbanizzata, anche con piani di rientro del debito in forma rateizzata ai sensi dell'art. 35 della L. 865/71. Nell'anno 2017 e' stata incassata la somma di circa Euro 114.000,00.

Obiettivo Operativo	Tipologia	Durata	Settore coinvolto
O88.8 - Piano di vendita degli alloggi ERP- predisposizione degli atti per la vendita degli immobili agli aventi diritto	Sviluppo	2017/2018/2019	PATRIMONIO E PARTECIPAZIONI

Risultati conseguiti al 31/12/2017

Si e' proceduto alla predisposizione della documentazione necessaria per l'alienazione degli immobili ERP, sulla base delle domande di acquisto da parte degli assegnatari. In tutto si sono perfezionate 15 vendite.

Obiettivo Operativo	Tipologia	Durata	Settore coinvolto
O88.9 - Si continuerà l'attività rivolta a permettere agli assegnatari di alloggi PEEP, che siano proprietari da almeno 5 anni, di acquisire pro-quota la proprietà dell'area e/o di eliminare anticipatamente i vincoli PEEP ai sensi della legge 448/1998.	Mantenimento	2017/2018/2019	PATRIMONIO E PARTECIPAZIONI

Risultati conseguiti al 31/12/2017

E' continuata l'attività rivolta a permettere agli assegnatari di alloggi PEEP che siano proprietari da almeno 5 anni, di acquisire pro-quota la proprietà dell'area e/o di eliminare anticipatamente i vincoli PEEP ai sensi della legge 448/1998. Nell'anno 2017 e' stata incassata la somma di circa Euro 231.000,00.

MISSIONE 9 - Sviluppo sostenibile e tutela del territorio e dell'ambiente

Obiettivo Strategico: Interventi per la sicurezza idraulica

Obiettivo Operativo	Tipologia	Durata	Settore coinvolto
O83.6 - Realizzazione di invasi di laminazione per potenziare la sicurezza idraulica.	Sviluppo	2017	OPERE INFRASTRUTTURALI, MANUTENZIONI E ARREDO URBANO
Risultati conseguiti al 31/12/2017			
E' stato approvato il progetto per la realizzazione dell'invaso Fossetta Per quanto concerne l'invaso zona Brusegana, e' in corso la progettazione e la programmazione della sua realizzazione per il triennio 2018-2020.			

Obiettivo Strategico: Lotta all'inquinamento atmosferico

Obiettivo Operativo	Tipologia	Durata	Settore coinvolto
O89.5 - Tutela dell'Atmosfera	Miglioramento	2017/2018/2019	AMBIENTE E TERRITORIO
Risultati conseguiti al 31/12/2017			
<p>Si e' provveduto alla gestione degli esposti relativi all'inquinamento atmosferico in collaborazione con gli altri soggetti competenti.</p> <p>Si e' proseguito nell'attuazione delle misure, individuate nel documento "Azioni per la Tutela ed il Risanamento dell'Atmosfera nella citta' di Padova" e concordate con il Tavolo Tecnico Zonale Agglomerato Padova (TTZ), relative al traffico ed agli impianti termici civili. Viste le condizioni critiche di qualita' dell'aria registrate a fine gennaio 2017, tali provvedimenti sono stati integrati, a partire dal 01/02/2017 e fino al 19/02/2017, con misure piu' restrittive:</p> <ul style="list-style-type: none">• limitazione dei veicoli Euro 3 diesel dalle ore 8:00 alle ore 12:00 e dalle ore 14:00 alle ore 19:30;• divieto di accensione degli impianti termici a biomassa se presente e funzionante altro impianto termico (Ordinanza n. 5 del 31/01/2017)• divieto di combustione di residui vegetali all'aperto (Ordinanza n. 6 del 31/01/2017). <p>Si e' partecipato agli incontri del TTZ Agglomerato Padova, convocati per il coordinamento dei provvedimenti da adottare a livello locale, nel rispetto delle indicazioni regionali.</p> <p>Si e' partecipato agli incontri del Comitato Regionale di Indirizzo e Sorveglianza, finalizzati all'attuazione del Nuovo Accordo Interregionale Padano, sottoscritto a giugno 2017, per la gestione delle misure temporanee di miglioramento della qualita' dell'aria e per far fronte alle situazioni di perdurante accumulo di inquinanti nella stagione invernale 2017/2018.</p> <p>Si e' convocato un incontro il 26/09/2017 a Padova con i Comuni capoluogo di Provincia del Veneto per coordinare i provvedimenti minimi tra cui alcune domeniche ecologiche da attuare a partire dalla stagione invernale 2017/2018, in attuazione dell'Accordo padano ed in attesa delle ulteriori disposizioni regionali correttive dell'Accordo.</p>			

Si e' convocato un incontro il 02/11/2017 con le Associazioni dei Commercianti per presentare le misure di contenimento dell'inquinamento atmosferico per la stagione invernale 2017/2018 previste nel Nuovo Accordo interregionale, nonche' indicare misure di incentivazione.

Si e' data parziale attuazione alle nuove disposizioni previste dall'Accordo Padano, per la stagione invernale 2017/2018, recependo il nuovo sistema di gestione degli episodi acuti in funzione dello stato di qualita' dell'aria secondo tre livelli:

1. livello "nessuna allerta" (verde) con:

- Limitazione dei veicoli alimentati a benzina Euro 0, Euro 1 e diesel Euro 0, Euro 1 ed Euro2, dei motoveicoli e ciclomotori a 2 tempi immatricolati prima dell'01/01/2000 o non omologati ai sensi della direttiva 97/24/CE.
- la riduzione della temperatura a 19C per gli impianti di riscaldamento in edifici civili (l'Ordinanza n. 35 del 02/11/2017);

2. livello di allerta 1 (arancio): informativa alla cittadinanza

3. livello di allerta 2 (rosso) con:

- limitazione anche dei veicoli euro 3 diesel
- divieto di accensione di impianti a biomassa (legna, cippato, pellett...) con prestazione emissiva inferiore alla classe "3 stelle", secondo la classificazione ambientale dei generatori di calore approvata con deliberazione della Giunta Regionale Veneto n. 1908 del 29/11/2016, (Ordinanza n. 34 del 02/11/2017)
- la sospensione delle attivita' di combustione all'aperto dei materiali vegetali agricoli e forestali, (Ordinanza n. 32 del 02/11/2017)
- il divieto di falò rituali, barbecue e fuochi d'artificio a scopo intrattenimento, salvo deroghe (Ordinanza n. 33 del 02/11/2017).

Si e' data comunicazione alla cittadinanza in occasione dei superamenti:

- dei livelli di criticita' 1 e 2 relativi ai PM10, nonche' diffusione dell'informativa di ARPAV, con i suggerimenti per il contenimento dell'inquinamento atmosferico, secondo la procedura indicata dalla Regione;
- della soglia di informazione per l'ozono, con i suggerimenti per la salvaguardia della salute.

Si e' partecipato al bando regionale per l'assegnazione di contributi ai Comuni per la cartellonistica finalizzata all'informativa legata alle misure previste dal Nuovo Accordo Padano.

E' stato realizzato il Piano controlli sul parco cittadino degli impianti termici - secondo le modalita' del DPR 74/2013 - per la verifica delle condizioni d'uso, dello stato di esercizio, dell'analisi dell'efficienza energetica, del controllo delle emissioni e del raggiungimento di vincoli di rendimento previsti per la singola categoria di impianto. Sono state fatte le verifiche documentali per il rilievo di eventuali irregolarita' sui rapporti di controllo pervenuti dai manutentori o installatorie su quelli esportati dalla banca dati regionale su segnalazione degli uffici regionali che cooperano al riguardo.

Insieme ai controlli strumentali sono state effettuate misure secondo le norme UNI per la verifica del rispetto dei limiti vigenti a livello nazionale e locale.

E' stata approvata la terza revisione dell'Accordo volontario vigente tra Comune, Provincia e Associazioni di Categoria dei manutentori per l'organizzazione delle campagne di controllo e manutenzione degli impianti termici, finalizzata al miglior assolvimento da parte degli organismi coinvolti degli obblighi previsti dalla normativa vigente, nonche' alla previsione di tariffe per le varie prestazioni dei vari manutentori firmatari.

Dando attuazione alle previsioni per l'acquisizione di servizi nel biennio 2018/2019 sono state completate le procedure di aggiudicazione per le attivita' di controllo/ispezione degli impianti termici da parte dell'Ente e di gestione informatica e documentale.

E' stato presentato e approvato dal Ministero dell'Ambiente il progetto denominato "CAMmIN FACENDO" nell'ambito del programma sperimentale nazionale di mobilita' sostenibile casa-scuola e casa-lavoro, in collaborazione con il Servizio Mobilita', il Settore Opere Infrastrutturali, Manutenzioni e Arredo Urbano e il Settore Servizi Informatici e Telematici. Il progetto prevede la realizzazione di una pista ciclabile smart dalla stazione a Corso Stati Uniti.

Si e' dato avvio a luglio al progetto europeo ADAPT che prevede la realizzazione del Piano d'Azione per l'Energia Sostenibile e Clima (PAESC) e del Piano di Adattamento ai cambiamenti climatici della citta'.

Obiettivo Strategico: Studio di nuovi sistemi di raccolta differenziata dei rifiuti al fine di rendere la città più pulita con un minor costo per i cittadini

Obiettivo Operativo	Tipologia	Durata	Settore coinvolto
O89.9 - Gestione Rifiuti Solidi Urbani: monitorare il mantenimento degli standard qualitativi e quantitativi del servizio.	Mantenimento	2017/2018/2019	AMBIENTE E TERRITORIO

Risultati conseguiti al 31/12/2017

E' continuata l'attivita' di verifica del rispetto degli standard generali e specifici di qualita' e quantita' previsti per l'esecuzione del servizio gestione rifiuti, mediante l'ausilio del personale inserito nel progetto Padova Lavoro.

Anche per il 2017 questa attivita' ha confermato che in generale il servizio erogato rispettagli standard, anche se sono state confermate alcune criticita' relativamente alla fruibilita' di alcuni tipi di contenitori per la raccolta dei rifiuti, segnalate all'Azienda al fine dell'attuazione dei relativi correttivi. Inoltre, anche in base agli esiti di tale monitoraggio e con l'obiettivo d'incentivare un ulteriore miglioramento del servizio, si e' ritenuto opportuno proporre per il 2018 un innalzamento degli standard stessi e di allegare il relativo documento alla proposta di Piano economico finanziario da sottoporre all'approvazione del Consiglio comunale.

L'Allegato standard generali e specifici di qualita' e quantita' e' stata inserita nell'Argomento di Giunta. Nel documento e' stato proposto anche l'inserimento, all'interno dei costi previsti dal Piano economico finanziario, di interventi di pulizia e gestione dei rifiuti in occasione di alcune manifestazioni particolari o in corrispondenza di aree del territorio particolarmente significative, a seguito dell'esito dell'istruttoria per la revisione annuale del contratto di servizio avviata ad ottobre.

Inoltre, dopo una serie d'incontri con il Gestore del servizio e la collaborazione dell'Ente di Bacino Padova 2, e' stata trasmessa da AcegasApsAmga SpA la proposta di Piano economico finanziario per la gestione dei rifiuti urbani per l'anno 2018, per la quale e' stata predisposta apposita proposta di deliberazione ai fini dell'approvazione da parte del Consiglio comunale.

E' stata attivata il 1 marzo 2017, secondo quanto stabilito con Argomento di Giunta n. 166 del 20.07.2015, la raccolta differenziata porta a porta alla Guizza per 10.752 abitanti, portando a circa 88.000 il totale dei residenti serviti con questa modalita' di raccolta. L'attivazione del servizio e' stata preparata mediante un'apposita campagna di comunicazione, comprensiva anche di una serie d'incontri con la cittadinanza, e con alcuni amministratori responsabili della gestione di condomini privi di aree in proprieta' privata per una corretta collocazione dei contenitori per la raccolta dei rifiuti. Per quest'ultimi pertanto e' stata prevista un'articolata fase istruttoria al fine della preparazione dei documenti necessari per il rilascio della concessione del suolo pubblico.

Come chiesto dalla Regione Veneto, e' stato aggiornato il testo della convenzione del Consiglio di Bacino Padova Centro che e' stato firmato da tutti i comuni componenti il Consiglio stesso. Si e' partecipato ad alcuni incontri indetti dalla Regione, al fine di valutare l'attivazione dell'operativita' del predetto Consiglio, evidenziando la necessita' che, in via preliminare, si costituisca il Consiglio di Bacino Brenta, per definire tutti gli aspetti economico-giuridici legati alla liquidazione dell'Ente di Bacino Padova 2 e all'acquisizione delle indispensabili risorse economiche per il funzionamento dello stesso Consiglio di Bacino Padova Centro.

E' continuata l'applicazione di quanto previsto dall'Accordo di monitoraggio delle ricadute dell'impianto di termovalorizzazione di S. Lazzaro ed e' stata predisposta apposita proroga fino al 30 giugno 2018, al fine di completare l'attivita' di valutazione delle osservazioni formulate dai partecipanti alle tre sedute dell'Osservatorio ambientale sull'inceneritore e sulla gestione dei rifiuti, tese ad introdurre alcune modifiche nei contenuti dell'accordo.

Inoltre, si e' partecipato alle riunioni della Commissione Tecnica Regionale Sezione Ambiente chiamata a valutare la proposta di aumento della tariffa di conferimento dei rifiuti all'inceneritore formulata da HestAmbiente SpA, le cui valutazioni sono state prese come riferimento al fine dell'individuazione dell'importo della tariffa da considerare nel Pef per la stima dei costi di trattamento e smaltimento del rifiuto secco.

Obiettivo Strategico: Tutela e messa in sicurezza dei parchi, delle aree verdi e delle aree gioco per bambini. Protezione dei cunei verdi, con attenzione allo stato di salute degli alberi, implementazione degli orti urbani, dei servizi per le aree verdi e valorizzazione delle colture biologiche

Obiettivo Operativo	Tipologia	Durata	Settore coinvolto
O83.5 - Riqualificazione dei parchi cittadini. Il programma di gestione del verde pubblico si prefigge di realizzare interventi per il censimento, la conservazione del patrimonio e per favorire la fruizione dello stesso attraverso la gestione differenziata degli spazi verdi e l'utilizzo di tecniche di manutenzione a basso impatto.	Sviluppo	2017	OPERE INFRASTRUTTURALI, MANUTENZIONI E ARREDO URBANO

Risultati conseguiti al 31/12/2017

Si e' provveduto a realizzare i lavori ed i servizi di manutenzione in modo efficace ed efficiente secondo le programmazioni effettuate. In sede di progettazione e affidamento dei lavori sono stati inseriti i criteri ambientali minimi nei capitolati d'appalto. Anche la gestione dei parchi cittadini e' stata riorganizzata predisponendo progettazioni differenziate secondo gli ambiti seguenti: aree attrezzate, aree giochi, aree cani. Nella gestione del patrimonio arboreo sono state dedicate maggiori risorse per la valutazione delle condizioni fitosanitarie delle alberature, con monitoraggi piu' mirati e approfonditi (ca. n. 2000)

Obiettivo Operativo	Tipologia	Durata	Settore coinvolto
O89.2 - Promozione del Verde	Mantenimento	2017/2018/2019	AMBIENTE E TERRITORIO

Risultati conseguiti al 31/12/2017

Il Servizio Verde Pubblico ha promosso la **valorizzazione dei parchi cittadini** attraverso una serie di iniziative promozionali rivolte alle diverse fasce di eta', con una molteplicita' di obiettivi: animare i parchi, presidiarli contrastando i fenomeni di devianza, offrire occasioni per conoscere ed apprezzare il patrimonio botanico della citta'.

Sono stati gestiti e sviluppati i seguenti progetti orientati alla **partecipazione fra pubblico e privato**:

- per la gestione del Parco delle Farfalle e del Parco Venturini Natale sono state stipulate convenzioni con privati;
- "Nonni verdi" cittadini (pensionati che prestano attivita' di volontariato);
- "Regala un albero alla tua citta";
- "Adotta un'area verde" (privati cittadini che contribuiscono attivamente alla cura del verde, consentendo di raggiungere un notevole risparmio dei costi di gestione).

Sono stati organizzati nel periodo primaverile percorsi didattici al Parco Treves, al Roseto di Santa Giustina e al Giardino Citta' dei Bambini di Via S. Eufemia.

Nel periodo estivo il programma "Vivi il Parco" ha proposto un calendario di eventi con spettacoli, attivita' fitness, intrattenimenti musicali, laboratori per bambini e incontri rivolti agli amici degli animali, per dare nuove occasioni ai cittadini di frequentare e vivere gli spazi verdi della Citta'. Sono state proposte tre giornate in area cani di tre Parchi per insegnare ai proprietari di cani il "modo comportamentale" all'interno delle aree stesse.

I parchi in gestione hanno promosso iniziative sia a carattere musicale che ludico-motorio e sociale. Altre iniziative sono state avviate tramite concessioni, in particolare quella del Parco d'Europa per la realizzazione del Parco della Musica 2017.

E' stata riproposta la rassegna cinematografica estiva ai Giardini della Rotonda: tradizionale appuntamento estivo con la direzione artistica del C.U.C. (Centro Universitario Cinematografico). A chiusura della manifestazione e' stato proiettato il film di Andrea Segre "L'Ordine delle Cose", presentato al Festival del Cinema di Venezia.

La Festa Nazionale degli Alberi, dal 18 al 21 novembre, si e' tenuta presso la Sala Nassiriya, con un Info Point esterno, dove sono state date informazioni sugli alberi di Padova e donati ai cittadini semi di essenze arboree. L'insieme del programma ha incluso eventi di animazione per bambini, visite didattiche in diversi Parchi della Citta' e la messa a dimora di nuovi alberi in alcune scuole. Dal 14 al 26 novembre e' stata organizzata presso la Galleria la Rinascente, la mostra "Alberi nel Paesaggio - Lo stupore della quotidianita'" del fotografo Domenico Pezzato.

Si e' dato impulso alla pianificazione, progettazione e gestione degli interventi del sistema agro paesaggistico urbano promuovendo lo sviluppo dell'orticoltura urbana: e' stata attuata la manutenzione ordinaria e straordinaria degli orti urbani gia' esistenti e sono stati predisposti gli studi di fattibilita' relativi a nuove aree da destinare ad orti urbani. Sono stati realizzati i ricoveri attrezzi nelle aree ad orto del Parco Milcovich, del Parco dei Giacinti e completati gli affidamenti degli orti urbani.

La collaborazione con la cooperativa Co+EST per il progetto di riqualificazione di Piazzetta Gasparotto ha consentito di iniziare la progettazione e realizzazione di alcune opere.

Sono stati coinvolti i bambini delle scuole dell'Infanzia e Primaria nel Progetto "Orti a scuola" con il risultato di sperimentare direttamente l'impegno ma anche la soddisfazione del lavoro con la terra, insegnando alle nuove generazioni la comprensione della stagionalita' dei frutti dell'orto, conoscenze e comportamenti consapevoli nei confronti del cibo, informazioni sull'agricoltura biologica, sul concetto di km 0, sugli imballaggi e le relative ripercussioni sull'ambiente.

Si e' proseguito nelle attivita' nell'ambito del Progetto Europeo U.G.B Urban Green Belts, che prevede la gestione sostenibile di aree verdi.

Per la riqualificazione, integrazione e differenziazione delle opportunita' all'interno dei Parchi, si e' concluso il progetto di ampliamento del padiglione Servizi del Parco Venturini Natale e della nuova sistemazione del Parco delle Farfalle. Inoltre gli uffici tecnici hanno elaborato diversi progetti: la realizzazione del punto ristoro del Parco Milcovich, lo studio per la creazione del punto ristoro al Parco Iris, l'ampliamento del punto ristoro del Parco Morandi e lo studio preliminare per la realizzazione di un padiglione servizi presso i Giardini della Rotonda.

Obiettivo Strategico: Realizzazione del Parco delle mura di Padova - Città d'acque

Obiettivo Operativo	Tipologia	Durata	Settore coinvolto
O83.7 - Potenziamento del Parco delle mura garantendo la fruibilità del monumento e il rispetto della sua specificità storica.	Mantenimento	2017	OPERE INFRASTRUTTURALI, MANUTENZIONI E ARREDO URBANO
Risultati conseguiti al 31/12/2017			
Sono in corso le progettazioni per il recupero e la riqualificazione del Parco delle Mura. E' gia' stata realizzata una prima parte di pulizia e di rilievo scientifico del manufatto storico.			

Obiettivo Strategico: Azioni per la tutela degli animali

Obiettivo Operativo	Tipologia	Durata	Settore coinvolto
O89.7 - Sensibilizzazione su animali da affezione	Miglioramento	2017/2018/2019	AMBIENTE E TERRITORIO
Risultati conseguiti al 31/12/2017			
<p>E' continuata la convenzione con il canile di Rubano, per i servizi ordinari e per il progetto Hospice, volto a supportare che mira ad ospitare presso la struttura i cani i cui padroni non sono temporaneamente nelle condizioni di accudirli.</p> <p>Si sono ulteriormente rafforzati e consolidati i rapporti con il canile sanitario dell'ULSS 6, sia per la lotta al randagismo, che per la gestione condivisa di varie situazioni emergenziali che si presentano nel territorio.</p> <p>E' stato rinnovato con ditta specializzata un contratto per la rimozione, asporto e smaltimento di carcasse di animali in suolo pubblico.</p> <p>E' stato effettuato l'aggiornamento dell'archivio delle colonie feline per l'anno 2017 ed e' stata completata la verifica delle colonie esistenti.</p> <p>E' stata ottimizzata la procedura per il randagismo anche mediante l'accesso al CREV (Centro Regionale Epidemiologia Veterinaria), attraverso la quale e' ora possibile avere accesso all'anagrafe canina regionale.</p> <p>Per quanto concerne le iniziative formative ed informative sugli animali di affezione, e' stata celebrata il 17.02.2017 la giornata internazionale del gatto con un convegno dal titolo "Il gatto e l'uomo: la relazione e la cura".</p> <p>Nei mesi di luglio e agosto sono stati organizzati n. 3 incontri formativi teorico-pratici, aperti alla cittadinanza, presso le aree cani, alla presenza di esperti cinofili, in collaborazione con E.N.P.A., PetProject e AcegasApsAmga sull'educazione comportamentale del cane.</p> <p>A novembre e dicembre, ai sensi della vigente normativa, si e' tenuto il corso per l'acquisizione del patentino per cani, aperto a tutti e obbligatorio per i proprietari di cani morsicatori, che quest'anno ha visto un'elevata affluenza.</p> <p>A ottobre si e' svolta la "Colletta Alimentare 2017", in collaborazione con Aspiag Service, la concessionaria Despar per il Nordest, le Associazioni Animaliste (E.N.P.A., Lega Nazionale per la difesa del cane - Rifugio di Rubano e LAC), per la raccolta di cibo e materiale di necessita' da donare agli amici animali in difficolta'.</p> <p>E' stato effettuato, presso lo sportello SOS Animali presente all'Urp, un servizio di informazione, ricevimento segnalazioni, richieste relative al tema animali, richieste di adozioni e denunce di smarrimento.</p>			

Obiettivo Strategico: Improntare le azioni sui principi di trasparenza, legalità, anticorruzione, partecipazione e ascolto di tutti i cittadini, garantendo servizi efficienti ed efficaci

Obiettivo Operativo	Tipologia	Durata	Settore coinvolto
O89.1 - Salvaguardia del Territorio dall'Inquinamento Acustico, Elettromagnetico e Luminoso	Mantenimento	2017/2018/2019	AMBIENTE E TERRITORIO

Risultati conseguiti al 31/12/2017

Sono stati rilasciati pareri in merito al nulla-osta acustico nell'ambito dell'Autorizzazione Unica Ambientale per le attività produttive, sulla base della valutazione della documentazione acustica presentata dall'impresa.

Si è proseguito con le azioni di contrasto all'inquinamento acustico e luminoso mediante rilascio di autorizzazioni in deroga ai valori limite di emissione ed immissione sonora previsti dalla normativa con l'imposizione di specifiche prescrizioni e limitazioni sia per lo svolgimento di attività temporanee di natura cantieristica sia per l'effettuazione di manifestazioni temporanee in luoghi pubblici o aperti al pubblico.

È stata predisposta e inviata alla Regione la Mappatura Acustica Strategica dell'Agglomerato Padova ai sensi del D.lgs. 194/2005.

È stata rinnovata la Convenzione con ARPAV per il Biennio 2018/2019 disciplinante le attività preventive per quanto riguarda Inquinamento Atmosferico, Acustico, Luminoso ed Elettromagnetico.

È stata predisposta la quarta Relazione sullo Stato Acustico prevista dalla Convenzione Biennale con ARPAV.

Si è effettuata anche una attività di monitoraggio, di controllo e di mitigazione ampliando l'attività di prevenzione, in particolare con i pareri sui Progetti Illuminotecnici e con i controlli sulle SCIA acustiche.

Obiettivo Operativo	Tipologia	Durata	Settore coinvolto
O89.3 - Aggiornamento delle pagine web nel sito istituzionale Padovanet e la realizzazione di nuovi contenuti nel rispetto di tempi utili ai fini di una efficace comunicazione ai cittadini. Comunicazione tra Amministrazione e Cittadini	Miglioramento	2017/2018/2019	AMBIENTE E TERRITORIO

Risultati conseguiti al 31/12/2017

Si è provveduto ad effettuare diversi aggiornamenti delle pagine di Padovanet (comprese quelle nella sezione "Amministrazione trasparente").

È stata veicolata e resa pubblica ogni attività relativa alla comunicazione ed educazione ambientale e alla realizzazione dei progetti europei, attraverso le pagine internet, la newsletter di Informambiente e i social facebook Informambiente.

Obiettivo Operativo	Tipologia	Durata	Settore coinvolto
O89.4 - Educazione Ambientale	Miglioramento	2017/2018/2019	AMBIENTE E TERRITORIO

Risultati conseguiti al 31/12/2017

Sono state organizzate attività rivolte alle scuole di ogni ordine e grado della città per sensibilizzare ragazzi ed adulti a comportamenti rispettosi dell'ambiente.

Sono stati proposti alle scuole almeno 3 nuovi progetti educativi che affrontano in modo diverso le tematiche ambientali, concordando con gli insegnanti le modalità educative, secondo le diverse necessità.

Fino a giugno 2017 è proseguito il progetto relativo all'attivazione del porta a porta in zona Guizza che ha coinvolto tutto il IX

Istituto Comprensivo.

E' proseguito con successo il progetto "l'orto a scuola", giunto al quarto anno scolastico di realizzazione, che e' stato integrato con nuove attivita' didattiche e iniziative rivolte al pubblico.

Sono stati organizzati eventi informativi rivolti alla cittadinanza quali:

- M'illumino di Meno giornata del risparmio energetico, nel mese di febbraio;
- Settimana della Mobilita' Sostenibile, nel mese di settembre;
- Festival Ambiente e Cultura con eventi culturali (spettacoli, reading, incontri di approfondimento) su diverse tematiche ambientali, nel mese di maggio.

Obiettivo Operativo	Tipologia	Durata	Settore coinvolto
O89.6 - Salvaguardia del Territorio	Mantenimento	2017/2018/2019	AMBIENTE E TERRITORIO

Risultati conseguiti al 31/12/2017

E' continuata l'attivita' istruttoria per l'approvazione dei piani e progetti di bonifica previsti dagli artt. 242 e successivi del D.lgs 152/2006. In particolare si segnalano le seguenti bonifiche:

- area Ex Cledca: si e' provveduto ad inviare apposita relazione al Settore Opere Infrastrutturali, Manutenzioni e Arredo Urbano, al fine di predisporre gli interventi di messa in sicurezza e di approfondimento d'indagine nelle aree di proprieta' pubblica nell'intorno dell'Ex Cledca, come chiesto dalla Provincia di Padova, a seguito degli esiti delle analisi delle acque effettuate da Arpav a dicembre 2016

- Ex Distributori in via Adriatica: e' stato predisposto lo studio di fattibilita' per le operazioni di rimozione cisterne interrato e messa in sicurezza permanente dell'area, che e' stato allegato al progetto preliminare del parcheggio che verra' realizzato nell'area, gia' approvato in Giunta.

E' stata predisposta una procedura standard per la bonifica delle cisterne di riscaldamento, in particolare in abitazioni private visto il numero ingente di presenze. La procedura e' stata successivamente condivisa con ARPAV e Provincia ed e' in via di definizione.

Gli ambiti di salvaguardia hanno interessato il controllo degli edifici contenenti amianto, la lotta agli infestanti, la bonifica dei suoli inquinati ed il ripristino delle aree degradate per abbandono di rifiuti.

E' proseguito il controllo degli edifici contenenti amianto nel quartiere 2 nord attraverso:

- l'identificazione degli immobili nei quali potrebbe essere presente cemento amianto;
- l'utilizzo di diverse carte tematiche digitali derivanti dai rilievi aerei;
- l'esecuzione di sopralluoghi specifici sul posto;
- l'individuazione dei proprietari;
- la richiesta di produrre una relazione sullo stato di conservazione del manufatti.

La lotta agli infestanti (ratti, zanzare, vespe e calabroni, nutrie), attuata mediante ditta appaltatrice che provvede ad interventi sistematici sul territorio, e' stata intensificata con:

- richiesta di interventi specifici, anche verso i privati, quando valutato necessario,
- realizzazione di alcune giornate informative rivolte alla popolazione con consegna gratuita di prodotti larvicidi contro la zanzara.

Si e' provveduto anche alla realizzazione di materiale informativo, consegnato porta a porta, sui metodi di prevenzione e lotta allo sviluppo dei roditori, nelle aree caratterizzate da particolare infestazione.

E' proseguito il progetto di controllo della popolazione colombacea mediante somministrazione di mangime medicato con antifecundativo. Il monitoraggio di controllo nel corso del 2017 mostra una considerevole diminuzione numerica di piccioni nel

centro storico.

Si e' proceduto, per quanto riguarda le aree degradate individuate a seguito di sopralluogo, ad imporre ai proprietari/gestori di ripristinare il sito.

Obiettivo Operativo	Tipologia	Durata	Settore coinvolto
O89.8 - Prevenzione della Corruzione e Trasparenza Amministrativa	Mantenimento	2017/2018/2019	AMBIENTE E TERRITORIO

Risultati conseguiti al 31/12/2017

Si sono fatte le verifiche periodiche a campione sui procedimenti a rischio. Per gli altri procedimenti viene effettuata una verifica annuale a campione sui tempi dei procedimenti. Si e' proceduto alla pubblicazione dei provvedimenti in amministrazione trasparente e ai dati relativi ai contributi rilasciati.

Sono stati implementati i dati richiesti dal software Trasparenza/AVCP/ANAC.

MISSIONE 10 - Trasporti e diritto alla mobilità

Obiettivo Strategico: Redazione di un Piano strategico sulla Mobilità sostenibile

Obiettivo Operativo	Tipologia	Durata	Settore coinvolto
O70.1 - Miglioramento del sistema di mobilità e circolazione stradale. Gestione circolazione stradale e viabilità	Miglioramento	2017/2018/2019	POLIZIA LOCALE, PROTEZIONE CIVILE E MOBILITA'

Risultati conseguiti al 31/12/2017

Gli interventi attuati sono stati finalizzati principalmente a migliorare situazioni locali e di quartiere in base ad esigenze di sicurezza e qualità urbana. Tra questi si segnalano gli interventi di razionalizzazione della circolazione soprattutto nella cintura urbana esterna al centro storico, dove ancora c'è margine operativo per raggiungere l'equilibrio dell'assetto viabilistico, in rapporto alle caratteristiche attuali (quantità di veicoli, tipologia di utenti), razionalizzazione del traffico locale in Via Rosmini, De Leva, Via Pimbiolo, Via Pindemonte, Via Vela, via F.Bandiera, via Plana, ma anche in centro storico, interventi di organizzazione della disciplina del traffico e della sosta oltre a quelli specifici in occasione di manifestazioni ed eventi, in collaborazione e di supporto per interventi del settore Opere Infrastrutturali e Manutenzioni. E' stata altresì fornita collaborazione in occasione della realizzazione di importanti insediamenti privati.

Si sono effettuate n. 350 istruttorie mirate a fornire risposta ad un gran numero di richieste da parte di privati nei pressi della residenza che hanno così alimentato le attività di Manutenzioni.

L'ammodernamento hardware del sistema di centralizzazione e regolazione semaforica è stato completato dopo aver svolto una serie complessa di attività di preparazione, test e verifiche lungo la direttrice (asse della linea del tram) garantendo sempre la funzionalità del sistema per evitare gravi disservizi. Il risultato si può riassumere in un sistema software (e quindi anche hardware, nonostante l'evidente vetustà della maggior parte dell'attuale dotazione) più affidabile e stabile, in una effettiva ottimizzazione della tempistica e regolarità del tram ma anche del traffico stradale con benefici calcolabili per entrambe queste categorie in almeno l'8%. A questi miglioramenti si deve aggiungere l'aumento delle prestazioni e dell'affidabilità della centrale operativa e, in prospettiva, la riduzione degli interventi per guasto e conseguenti disservizi per l'utenza.

Trattandosi di attività particolarmente strategica, la fase propositiva del Piano urbano della mobilità sostenibile PUMS è stata forzosamente tralasciata a seguito del doppio commissariamento dell'Ente e quindi mantenuta interlocutoria, propedeutica, conoscitiva e di impostazione particolarmente preziosa con l'insediamento della nuova Amministrazione. Le consultazioni e la ridefinizione delle modalità con cui riprendere le attività di redazione del PUMS hanno visto l'attivazione di un tavolo di partecipazione attiva con i comuni contermini e la scelta di proseguire nell'ambito della Conferenza Metropolitana di Padova - CO.ME.PA estendendo le attività con un coinvolgimento attivo anche degli altri comuni e della Provincia di Padova. Al riguardo si è pervenuti alla condivisione e approvazione di un apposito accordo sottoscritto il 21.12.2017. Il quadro delle attività conseguentemente rivisto e caratterizzato da un nuovo cronoprogramma è stato immediatamente seguito dall'avvio delle prime attività, quali l'adeguamento del Quadro conoscitivo per l'area corrispondente alla CO.ME.PA con la raccolta delle informazioni ed i dati forniti dai singoli comuni e dalla loro elaborazione, oltre che all'istituzione di un tavolo tecnico con un rappresentante per ciascun comune che è coordinato dal Servizio Mobilità del Comune di Padova.

Obiettivo Operativo	Tipologia	Durata	Settore coinvolto
O70.4 - Mobilità Sostenibile: Sostenere i servizi innovativi, già avviati con ricorso ad incarichi esterni, quali Mobility Center, Ufficio Biciclette, Mobility	Mantenimento	2017/2018/2019	POLIZIA LOCALE, PROTEZIONE CIVILE

Management comunicazione e promozione, usufruendo ed impiegando solo risorse interne.			E MOBILITA'
Risultati conseguiti al 31/12/2017			
<p>E' stato realizzato il programma degli eventi di comunicazione e promozione della mobilita' sostenibile previsti, in particolare per la bicicletta, quali: Sfida Europea in Bicicletta, domeniche ecologiche, settimana della mobilita' sostenibile, Festa della Bicicletta, Giretto d'Italia (Padova al 3 posto in Italia), partecipazione ad eventi fieristici quali la Campionaria e Tuttinfiera.</p> <p>Il programma della marchiatura gratuita delle biciclette, in collaborazione con l'Associazione Amici della Bicicletta, ha consentito la marchiatura di n. 1.677 biciclette durante il 2017, svolto in modalita' fissa e in n. 21 giornate straordinarie di marchiatura itinerante.</p> <p>Sono state posizionate, in collaborazione con il Servizio Manutenzioni, n. 65 rastrelliere per biciclette; e' stato fornito il supporto per il progetto Piste RiCiclabili dell'Universita' di Padova e di BiciCinema della Cooperativa ReFuture di Padova.</p> <p>Fra i cycling tour organizzati anche quello in collaborazione con la Polizia di Stato; e' stata avviata la procedura per introdurre il servizio bike sharing a flusso libero (free floating) anche a Padova.</p> <p>E' stata sviluppata l'idea progetto per un asse attrezzato per il collegamento fra la stazione FS e la ZIP con un sistema integrato di interventi, servizi e misure di mobilita' sostenibile in grado di fornire un'offerta alternativa all'auto (CaminFacendo) con il coordinamento del settore Ambiente.</p> <p>L'adesione al bando europeo CIVITAS SUMP-UP IPP ha permesso la partecipazione alle attivita' di formazione in materia di PUMS (Piano Urbano della Mobilita' Sostenibile), usufruendo di esperienze internazionali utili alla redazione del Piano.</p>			

Obiettivo Strategico: Migliorare l'accessibilità al centro della città

Obiettivo Operativo	Tipologia	Durata	Settore coinvolto
O70.3 - Gestione parcheggi pubblici con ridefinizione delle convenzioni in scadenza (a seguito dell'approvazione del nuovo codice degli appalti).	Mantenimento	2017/2018/2019	POLIZIA LOCALE, PROTEZIONE CIVILE E MOBILITA'
Risultati conseguiti al 31/12/2017			
<p>Allo scopo di pervenire alla definizione dei criteri per l'affidamento dei parcheggi di proprieta' privata con vincolo perpetuo ad uso pubblico, in particolare di quelli con precedenti convenzioni in scadenza, e' stata effettuata la relativa analisi normativa e di approfondimento per addivenire alla scelta per l'affidamento del servizio. Sono state affrontate e gestite le criticita' derivanti dai gestori attuali dei parcheggi e si sta lavorando per poterle definitivamente superare nel corso del 2018.</p> <p>Si e' concluso positivamente il ricorso in esito alla gara espletata da APS Holding per l'ammodernamento della sosta a pagamento in struttura.</p> <p>Sono stati effettuati 30 sopralluoghi di controllo in parcheggi chiusi, ognuno dei quali riguardante piu' parcheggi, oltre a 20 sopralluoghi per controlli su parcometri in strada e per la ricognizione di stalli di parcheggio su strada, tutti gestiti da APS, al fine di verificare la qualita' del servizio offerto da APS sulla sosta a pagamento su strada, dove in qualche caso sono emerse criticita' rispetto alle norme di sicurezza, al corretto funzionamento delle attrezzature e il grado di pulizia e manutenzione degli stessi a seguito delle quali si e' provveduto ad intervenire nei confronti del gestore.</p>			

Obiettivo Strategico: Investimenti nelle infrastrutture, nella loro manutenzione e nel recupero edilizio, al fine di ridare vitalità ai Quartieri, con una viabilità di circolazione interna, piazze e parcheggi, con riserva di quote rosa. Garantire la mobilità dei pedoni, attraverso interventi di manutenzione marciapiedi e potenziamento della pubblica illuminazione

Obiettivo Operativo	Tipologia	Durata	Settore coinvolto
O83.3 - Valorizzazione delle risorse umane interne per la conservazione delle infrastrutture.	Miglioramento	2017	OPERE INFRASTRUTTURALI, MANUTENZIONI E ARREDO URBANO
Risultati conseguiti al 31/12/2017			
La progettazione e la direzione lavori delle opere pubbliche e' stata effettuata in buona parte dal personale interno, come pure la progettazione e l'esecuzione dei piani di sicurezza.			

Obiettivo Operativo	Tipologia	Durata	Settore coinvolto
O83.4 - Conservazione delle infrastrutture comunali attraverso una sollecita ed efficiente risposta alle richieste pervenute relative ad autorizzazioni di sottoservizi stradali e richieste di interventi urgenti.	Mantenimento	2017	OPERE INFRASTRUTTURALI, MANUTENZIONI E ARREDO URBANO
Risultati conseguiti al 31/12/2017			
Sono stati pienamente rispettati i tempi di rilascio delle autorizzazioni previste per i lavori afferenti i sottoservizi su sede stradale, anche per quanto riguarda gli interventi urgenti.			

Obiettivo Strategico: Potenziamento del servizio autobus

Obiettivo Operativo	Tipologia	Durata	Settore coinvolto
O70.2 - Trasporto pubblico locale.	Sviluppo	2017/2018/2019	POLIZIA LOCALE, PROTEZIONE CIVILE E MOBILITA'
Risultati conseguiti al 31/12/2017			
E' stata effettuata attivita' di Valutazione e condivisione, sulla base delle risorse vigenti e dell'impatto sull'utenza, del Programma di Esercizio invernale ed estivo di Busitalia Veneto 2017-2018, in particolare delle modifiche in alcune linee del servizio di trasporto			

pubblico che sostanzialmente tendono a ripristinare alcune situazioni oggetto di istanze da parte di cittadini e la ricerca di consentire un aumento di domanda, con previsione di attuazione nella primavera 2018.

Il quadro conoscitivo e le indagini effettuate per il PUMS sono state utilizzate per il programma di esercizio.

Sono stati inoltre attuati numerosi servizi aggiuntivi di trasporto pubblico, in base a richieste specifiche: domenica della Settimana della Mobilità Sostenibile (22.9) domenica Sostenibile del 15.10, servizi a supporto del periodo natalizio, nonché in occasione di eventi sportivi.

Sono stati effettuati 96 sopralluoghi, prevalentemente nell'orario di punta, per la verifica diretta del servizio in base ai parametri della Carta dei Servizi a seguito dei quali si è potuto incidere sull'Azienda, con specifiche richieste, per il miglioramento della qualità del servizio all'utenza.

Le principali constatazioni e rilievi effettuati riguardano ed evidenziano in alcuni casi ritardi sul servizio, pur se collegati al maltempo, e sul livello di confort.

Contestualmente è stata avviata una ridefinizione della regolazione per il rilascio delle tessere agevolate che dovrà avere completa attuazione nel corso del 2018.

Nell'ambito delle competenze dell'Ente di Governo per il trasporto pubblico locale del Bacino di Padova è stata predisposta la documentazione di gara, comprese le diverse e complesse fasi di negoziazione degli Enti nell'ambito dell'Ente di Governo (Conferenza permanente e Ufficio Tecnico di coordinamento e supporto) che poi ha visto la pubblicazione del bando alla GUCE il 25.11.2017 da parte della Provincia di Padova nel ruolo di ente appaltante.

Le attività relative, nell'ambito dell'Ufficio Tecnico di supporto (di cui 2 componenti del Servizio Mobilità fanno parte) alla Conferenza permanente dell'Ente di Governo hanno riguardato l'impostazione, la definizione e la valutazione delle varie ipotesi per rendere le condizioni di gara congrue e sostenibili nonché creare i presupposti per il miglioramento del servizio nell'ambito dell'intero bacino provinciale di Padova.

Obiettivo Strategico: Realizzazione di piste ciclabili protette, non accessibili alle auto ed aree di sosta sicure per le biciclette

Obiettivo Operativo	Tipologia	Durata	Settore coinvolto
O83.1 - Realizzazione e conservazione delle infrastrutture comunali in particolare delle piste ciclabili.	Mantenimento	2017	OPERE INFRASTRUTTURALI, MANUTENZIONI E ARREDO URBANO
Risultati conseguiti al 31/12/2017			
La realizzazione delle infrastrutture è avvenuta secondo le priorità stabilite con gli aggiornamenti del programma delle opere pubbliche approvati nel corso dell'anno. In particolare sono stati avviati i lavori della pista ciclabile di via Zize/Murano e la progettazione della pista ciclabile relativa a Via Bembo.			

Obiettivo Strategico: Improntare le azioni sui principi di trasparenza, legalità, anticorruzione, partecipazione e ascolto di tutti i cittadini, garantendo servizi efficienti ed efficaci

Obiettivo Operativo	Tipologia	Durata	Settore coinvolto
O70.5 - Prevenzione della corruzione	Miglioramento	2017/2018/2019	POLIZIA LOCALE, PROTEZIONE CIVILE E MOBILITA'
Risultati conseguiti al 31/12/2017			
In materia di prevenzione della corruzione si registra il pieno raggiungimento degli obiettivi.			

Obiettivo Operativo	Tipologia	Durata	Settore coinvolto
O70.6 - Trasparenza amministrativa	Mantenimento	2017/2018/2019	POLIZIA LOCALE, PROTEZIONE CIVILE E MOBILITA'
Risultati conseguiti al 31/12/2017			
In materia di trasparenza amministrativa sono stati effettuati tutti i monitoraggi previsti che hanno accertato il pieno raggiungimento degli obiettivi.			

Obiettivo Operativo	Tipologia	Durata	Settore coinvolto
O70.7 - Aggiornamento delle pagine web nel sito istituzionale Padovanet e realizzazione nuovi contenuti nel rispetto di tempi utili ai fini di un'efficace comunicazione ai cittadini.	Miglioramento	2017/2018/2019	POLIZIA LOCALE, PROTEZIONE CIVILE E MOBILITA'
Risultati conseguiti al 31/12/2017			
L'aggiornamento delle pagine web, sia sul sito istituzionale Padovanet che sul portale del Mobility Center, e' avvenuto regolarmente; sono inoltre stati inserite le informazioni su eventi e attivita' del settore, soprattutto in materia di mobilita' sostenibile.			

Obiettivo Operativo	Tipologia	Durata	Settore coinvolto
O83.2 - Prevenzione della corruzione e promozione della trasparenza	Miglioramento	2017	OPERE INFRASTRUTTURALI, MANUTENZIONI E

			ARREDO URBANO
Risultati conseguiti al 31/12/2017			
Tutti procedimenti ed i tempi presenti in "Amministrazione Trasparente" sono stati rispettati. Si e' verificata, altresì, l'efficacia della comunicazione e l'aggiornamento delle sottosezioni.			

MISSIONE 11 - Soccorso Civile

Obiettivo Strategico: Aggiornamento Piano di Protezione Civile e potenziamento del Volontariato Civile

Obiettivo Operativo	Tipologia	Durata	Settore coinvolto
O70.8 - Organizzazione e gestione del sistema locale di Protezione Civile.	Sviluppo	2017/2018/2019	POLIZIA LOCALE, PROTEZIONE CIVILE E MOBILITA'
Risultati conseguiti al 31/12/2017			
<p>Facendo seguito agli impegni di pianificazione per l'anno in riferimento, approvati dal Comitato distrettuale per il Volontariato di PC in data 13/12/2016, si e' svolta la seguente attivita':</p> <ul style="list-style-type: none"> - addestrativa interna per Nuclei e/o Squadre; - esercitativa in collaborazione con altri enti e/o strutture di PC locali; - partecipativa alle piu' rilevanti manifestazioni ludico/sportivo/culturali cittadine; - formativa per i volontari/e di PC del Gruppo comunale patavino; - in-formativa, soprattutto presso gli istituti scolastici richiedenti, sulla diffusione della c.d. "cultura di PC"; <p>L'aggiornamento del Piano comunale di Protezione Civile, e' stato presentato per l'approvazione il 22/12/2017.</p>			

Obiettivo Strategico: Improntare le azioni sui principi di trasparenza, legalita', anticorruzione, partecipazione e ascolto di tutti i cittadini, garantendo servizi efficienti ed efficaci

Obiettivo Operativo	Tipologia	Durata	Settore coinvolto
O70.9 - Organizzazione dell'attività, delle strumentazioni e formazione del personale fisso e dei Volontari per la gestione delle calamità.	Sviluppo	2017/2018/2019	POLIZIA LOCALE, PROTEZIONE CIVILE E MOBILITA'
Risultati conseguiti al 31/12/2017			
<p>L'attività ha avuto un significativo rallentamento a causa del trasloco della sede operativa da Via Monta' 29/B e della sede amministrativa da Via Tommaseo 60 entrambe in Via G. Tassinari 3/5 c/o l'ex Foro Boario di C.so Australia, avvenuta tra l'inizio di settembre e meta' novembre per un totale di circa 2.500 ore/lavoro/volontario/a totalmente gestite in economia con i volontari del nostro Gruppo comunale di PC. Anche gli interventi in emergenza del Gruppo, sul territorio patavino, sono stati per il 2017 numericamente contenuti. Un forte impegno, invece, si e' registrato negli interventi, su attivazione del servizio nazionale/regionale/provinciale, nelle zone colpite dal terremoto in Centro Italia.</p>			

Obiettivo Operativo	Tipologia	Durata	Settore coinvolto
O79.6 - Ricognizione, valutazione, verifica, rendicontazione ed infine versamento agli istanti di contributi in denaro a titolo di risarcimento in occasione di danni subiti dalla popolazione, su abitazioni e imprese, a seguito di calamità naturali/antropiche.	Mantenimento	2017	SICUREZZA, SALUTE E PREVENZIONE
Risultati conseguiti al 31/12/2017			
A seguito dell'Ordinanza 385/2016 (Calamita' dal 16 al 24 maggio 2013, dal 30 gennaio al 18 febbraio 2014, 8 luglio 2015, 4 agosto 2015) sono stati ricontattati i privati e le ditte che avevano presentato domanda entro i termini previsti ed e' stato individuato l'istituto di credito per l'erogazione del contributo sotto forma di finanziamento.			

MISSIONE 12 - Diritti sociali, politiche sociali e famiglia

Obiettivo Strategico: Contrasto al degrado e promozione della legalità

Obiettivo Operativo	Tipologia	Durata	Settore coinvolto
O11.11 - Attività socio-educative all'interno dell'istituto penitenziario e in esecuzione penale esterna	Mantenimento	2017/2018/2019	SERVIZI SOCIALI
Risultati conseguiti al 31/12/2017			
<p>Sono stati attivati accordi con soggetti aderenti al "Piano Carcere" per il sostegno delle attività svolte presso la Casa di Reclusione e Casa Circondariale, con particolare riferimento all'attività di reinserimento sociale e lavorativo di detenuti, con il "Progetto archivi" in collaborazione con il Settore Servizi Istituzionali e Avvocatura. E' stata garantita la prosecuzione del "Progetto Serra", del progetto di sensibilizzazione degli studenti delle scuole secondarie e le loro famiglie su temi relativi a legalità, trasgressione e devianza, attraverso la conoscenza della realtà carceraria e dell'accoglienza temporanea rivolta a detenuti o a ex detenuti e persone in condizione di marginalità sociale.</p> <p>Le attività sono risultate in gran parte finanziate da un contributo da parte della Fondazione Cariparo.</p>			

Obiettivo Operativo	Tipologia	Durata	Settore coinvolto
O11.13 - Interventi di integrazione sociale a favore di cittadini stranieri	Mantenimento	2017	SERVIZI SOCIALI
Risultati conseguiti al 31/12/2017			
<p>E' stato prorogato per il triennio 2017-19 il progetto relativo ai servizi rivolti a richiedenti e titolari di protezione internazionale in adesione al Sistema Nazionale per richiedenti asilo e rifugiati su segnalazione del Servizio Centrale e del territorio, mettendo a disposizione n. 36 posti. Sono stati attivati inoltre tirocini formativi per i beneficiari ed e' stato garantito a tutti l'insegnamento della lingua italiana. Inoltre e' continuata l'attività nel territorio dello sportello RAR (Richiedenti asilo ai rifugiati) per la gestione di pratiche per richiedenti asilo e rifugiati in collaborazione con la Questura.</p>			

Obiettivo Operativo	Tipologia	Durata	Settore coinvolto
O11.9 - Servizi di prima e seconda accoglienza	Sviluppo	2017/2018/2019	SERVIZI SOCIALI
Risultati conseguiti al 31/12/2017			
<p>E' stata garantita l'accoglienza presso l'Asilo Notturmo, sito in Via del Torresino n. 4, per l'ospitalità temporanea e residenziale a persone senza dimora ed in situazione di difficoltà (capienza fino ad un massimo di 82 persone di cui 70 uomini e 12 donne). E' stato garantito il servizio di vigilanza e controllo sanitario ambulatoriale per persone in stato di emarginazione e senza dimora</p>			

presso l'Asilo Notturmo e altre strutture convenzionate con il Settore.

Sono state attivate convenzioni con strutture di seconda accoglienza per complessivi n. 16 posti letto a favore di persone senza dimora.

Obiettivo Strategico: Favorire interventi a tutela dei padovani più deboli. Protezione e sostegno alle vittime di violenza

Obiettivo Operativo	Tipologia	Durata	Settore coinvolto
O11.12 - Attività a favore di vittime di tratta	Sviluppo	2017/2018/2019	SERVIZI SOCIALI
Risultati conseguiti al 31/12/2017			
Il Comune di Padova ha aderito al Progetto anti-tratta "N.A.Ve - Network Antitratta per il Veneto", promosso dal Comune di Venezia e da una rete di partner pubblici e del privato sociale, finanziato dal Dipartimento Pari Opportunità e dalla Regione del Veneto per la realizzazione, da settembre 2016, di 300 programmi di emersione, assistenza e integrazione sociale di adulti e minori vittime di tratta o di grave sfruttamento all'interno del territorio del Veneto.			

Obiettivo Operativo	Tipologia	Durata	Settore coinvolto
O11.17 - Verifica delle condizioni di bisogno per l'erogazione qualificata degli interventi	Mantenimento	2017/2018/2019	SERVIZI SOCIALI
Risultati conseguiti al 31/12/2017			
Sono proseguite le attività di sostegno al reddito delle famiglie in base all'ISEE, le diverse tipologie di intervento rispondenti all'evoluzione del bisogno in città (contributo Melli, Intervento Economico Finalizzato GAS, RIA di Sostegno Comunale), nonché le procedure per consentire agli utenti di presentare domanda di bonus energia e bonus gas in convenzione con i CAAF. Si è data continuità all'attività a favore delle famiglie in difficoltà per pagamento delle bollette (servizio idrico, gas, energia elettrica). È stato mantenuto il protocollo ACEGAS-APS per evitare il distacco di gas, acqua ed energia elettrica per i nuclei in difficoltà economica. Sono stati attribuiti contributi straordinari per favorire il reperimento di alloggi privati a fronte di esecuzione sfratto.			

Obiettivo Operativo	Tipologia	Durata	Settore coinvolto
O11.18 - Tutela del soggetto fragile tramite l'attivazione di servizi domiciliari	Mantenimento	2017/2018/2019	SERVIZI SOCIALI
Risultati conseguiti al 31/12/2017			

E' stato costantemente monitorato il servizio pasti a domicilio, anche con il supporto di un dietista incaricato a svolgere sopralluoghi a domicilio degli utenti e segnalare eventuali criticita' alla ditta che eroga il servizio.

Il servizio domiciliare rivolto all'igiene e alla cura della persona e del suo alloggio si e' consolidato e sviluppato ulteriormente, in particolare nei confronti di anziani soli che vivono in situazione di forte degrado ambientale.

A decorrere dal 01/01/2017 si e' proceduto all'affidamento del servizio alla Cooperativa Sociale Codess, aggiudicataria del servizio a seguito di gara.

Obiettivo Operativo	Tipologia	Durata	Settore coinvolto
O11.22 - Tutela delle persone adulte in situazione di disagio sociale mediante l'accoglienza in strutture comunitarie	Mantenimento	2017/2018/2019	SERVIZI SOCIALI
Risultati conseguiti al 31/12/2017			
E' proseguita l'accoglienza di persone adulte in situazione di marginalita' sociale o afferenti all'area della salute mentale/dipendenze, presso le strutture di accoglienza dedicate, previa valutazione dell'Unita' Valutativa Multi Dimensionale (UVMD).			

Obiettivo Strategico: Tutela della famiglia e promozione manifestazioni e progetti rivolti alle famiglie

Obiettivo Operativo	Tipologia	Durata	Settore coinvolto
O11.2 - Interventi di supporto alla famiglia anche attraverso il sostegno alla maternità	Miglioramento	2017/2018/2019	SERVIZI SOCIALI
Risultati conseguiti al 31/12/2017			
E' proseguita l'attivita' di sostegno economico alle famiglie attraverso la gestione dei contributi dell'assegno statale per maternita' e tre figli minori e del contributo comunale secondo figlio. E' stata assegnata dalla Regione del Veneto al Comune la completa gestione della procedura con l'approvazione della graduatoria di tre bandi regionali: Bando famiglie numerose, Bando famiglie monoparentali e Bando famiglie con figli rimasti orfani di un genitore.			
E' proseguita fino a fine novembre l'attivita' inerente al SIA (Sostegno Inclusione Attiva) e si e' dato avvio alla procedura per la nuova misura di contrasto alla poverta' (REI - Reddito di Inclusione)			
E' stata sottoscritta la convenzione di sovvenzione con il Ministero Politiche Sociali per l'avvio del progetto "PON Inclusione AV 3/2016" e si dato avvio alle attivita' previste dal progetto approvato con l'assunzione di 3 Assistenti sociali e uno psicologo del lavoro.			
Grazie al finanziamento regionale per la costituzione del progetto "Alleanze per la famiglia" e' stato possibile realizzare alcuni interventi nel territorio (di tipo educativo, formativo e laboratoriale), rivolti alle famiglie, con particolare attenzione alle mamme in difficolta': di rilievo e' stata poi l'organizzazione a maggio 2017 del convegno "Sostare in famiglia. Nuovi sistemi di servizi per garantire i diritti dei minori e delle loro famiglie". A partire da queste forme di collaborazione si e' poi proceduto a dare maggior sistematicita' alla costituzione di un sistema integrato di collaborazione con i soggetti che si occupano di famiglia: si e' pertanto			

dato avvio ad un tavolo istituzionale finalizzato alla costruzione del Piano delle Alleanze per la famiglia composto da referenti di: Settori del Comune, Ulss, ufficio scolastico provinciale, Università, Confederazioni datoriali, sindacati, diocesi, Terzo Settore, dai cui lavori scaturirà il documento di Piano da approvare nel corso dei primi mesi del 2018.

E' stato approvato dalla Fondazione Cariparo il finanziamento per un anno a favore del progetto "Donne - mamme sole" per il quale, in raccordo con il Centro Servizi Volontariato, si sono avviati i contatti con i soggetti del Terzo Settore potenzialmente interessati allo sviluppo di un sistema complesso ed articolato di interventi a favore delle mamme sole.

Obiettivo Operativo	Tipologia	Durata	Settore coinvolto
O11.21 - Tutela delle famiglie con minori tramite l'attivazione di servizi educativi domiciliari	Mantenimento	2017/2018/2019	SERVIZI SOCIALI
Risultati conseguiti al 31/12/2017			
<p>Il servizio educativo domiciliare e di gruppo si rivolge alle famiglie che presentano difficoltà di accudimento e di tipo educativo, problematiche personali o relazionali intra-familiari, nonché ai minori che presentano elementi di rischio evolutivo. E' stata effettuata una razionalizzazione del servizio, dando priorità alle nuove segnalazioni connotate da importanti carenze educative familiari.</p> <p>Si e' conclusa nel corso del 2017 la gara per l'affidamento del Servizio di sostegno educativo domiciliare a minori in stato di bisogno, con affidamento alla Cooperativa Sociale "Progetto Now" a decorrere dal mese di febbraio 2018.</p>			

Obiettivo Operativo	Tipologia	Durata	Settore coinvolto
O11.4 - Sviluppo delle attività di animazione rivolte ai ragazzi del territorio	Miglioramento	2017/2018/2019	SERVIZI SOCIALI
Risultati conseguiti al 31/12/2017			
<p>Nel corso dei primi mesi del 2017 si e' completata la gara biennale che ha visto l'assegnazione ad una ATI (Associazione Temporanea d'Impresa) del rivisitato servizio di lavoro di comunità con la gestione dei Centri di Animazione Territoriale e dei Centri delle Famiglie, nell'ottica di garantire una omogeneità di intervento e di integrazione tra le risorse del territorio.</p> <p>Si e' pertanto garantita la continuità dei 6 Centri di Animazione Territoriale (CAT) già presenti nel territorio, realizzando al contempo un'estensione a tutti i CAT delle attività alle fasce degli adolescenti, prima realizzate solo in 3 Centri.</p> <p>Si e' poi proceduto alla partecipazione al bando regionale sulle politiche giovanili, con un progetto sul tema della prevenzione del disagio giovanile, che e' stato approvato dalla Regione Veneto. Le attività previste andranno così ad integrare, nel corso del 2018, le azioni già in programma per il 2018.</p>			

Obiettivo Operativo	Tipologia	Durata	Settore coinvolto
O11.5 - Sviluppo di azioni progettuali nel territorio a	Miglioramento	2017/2018/2019	SERVIZI SOCIALI

favore di bambini, ragazzi e famiglie			
Risultati conseguiti al 31/12/2017			
<p>Grazie all'attribuzione, in seguito a gara, dell'incarico all'ATI per la gestione dei Centri di animazione territoriale (CAT) e Centri famiglie, si e' potuto assistere ad una stabilizzazione nell'attivita' dei Centri e l'ampliamento delle relazioni in nuovi ambiti, quali le zone Palestro, Mortise, Chiesanuova - Monta', offrendo delle opportunita' per consolidare e sviluppare le reti e le realta', istituzionali e non, che gia' operano nei territori interessati.</p> <p>Al contempo si e' potenziato il coinvolgimento dei CST del Comune sul fronte dell'azione preventiva e promozionale.</p> <p>Per quanto riguarda le attivita' svolte dai Centri delle Famiglie nel corso dell'anno, si segnalano alcune delle iniziative realizzate:</p> <ul style="list-style-type: none"> - Centro Guizza "La Bricola": corsi di italiano e gruppo di conversazione per donne straniere; laboratori di robotica educativa; - Centro Stanga: corso di italiano e gruppo di conversazione per donne straniere; organizzazione momenti di incontro con i condomini in una prospettiva di convivenza positiva; - Centro Arcella: sportello counselling, corso di taglio e cucito per donne. <p>In tutti i Centri si sono poi realizzati eventi di festa e incontro aperti alle famiglie del territorio, con la partecipazione delle associazioni e dei cittadini, per favorire la visibilita' dei centri e sviluppare senso di appartenenza.</p>			

Obiettivo Strategico: Interventi a favore dei minori, anche attraverso il sostegno della maternità e delle reti di famiglie per l'affido. Sostegno alla genitorialità con sportelli psicologici e pedagogici

Obiettivo Operativo	Tipologia	Durata	Settore coinvolto
O11.3 - Promozione e sostegno delle esperienze di solidarietà e di affido familiare	Mantenimento	2017/2018/2019	SERVIZI SOCIALI
Risultati conseguiti al 31/12/2017			
<p>Nel corso del 2017, sono stati gestiti dal Servizio Affidi ben 79 affidi eterofamiliari, curando l'avvio di 23 nuove accoglienze. Si sono al contempo realizzati 3 percorsi per la formazione e valutazione delle famiglie interessate all'affido, che hanno portato a individuare 21 nuove risorse.</p> <p>Si e' realizzata una intervista ai genitori della scuola Pacinotti della Stanga, sulla qualita' della vita nel quartiere e sul valore della solidarieta' familiare; a seguire, la realizzazione di un Concorso di Idee "Dammi tre Parole: Famiglie, Solidarieta', Quartiere" con premiazione degli elaborati vincitori all'interno della festa del quartiere Stanga, realizzata dal coordinamento territoriale.</p> <p>Iniziativa per lo sviluppo del servizio e' stata la realizzazione, grazie ad uno stage del Progetto di Elevata Qualita', dei "gruppi di parola" dei minori in affido divisi per fascia d'eta', per un incontro e scambio di esperienze: la fascia d'eta' 8-11 anni ha visto la partecipazione di 6 bambini; quella 11-14 anni di 9 ragazzini. Da segnalare che la loro partecipazione e' stata condivisa con le famiglie affidatarie, ma ha visto anche il coinvolgimento delle famiglie d'origine.</p> <p>La conclusione dei gruppi ha poi portato alla realizzazione della Festa cittadina dell'Affido familiare presso il Parco La Fenice, come occasione di ritrovo e di incontro tra e con le famiglie affidatarie, a cui hanno anche partecipato un paio di famiglie d'origine.</p>			

Obiettivo Operativo	Tipologia	Durata	Settore coinvolto
---------------------	-----------	--------	-------------------

O77.18 - Sostegno e potenziamento dell'assistenza alle famiglie con particolare attenzione ai minori e alle persone diversamente abili.	Sviluppo	2017/2018/2019	SERVIZI DEMOGRAFICI E CIMITERIALI. DECENTRAMENTO
Risultati conseguiti al 31/12/2017			
Si e' conclusa entro il 31 Ottobre da parte di tutti i Quartieri la realizzazione di almeno un'attivita' a favore di famiglie con minori o persone diversamente abili.			

Obiettivo Strategico: Sostegno e potenziamento delle strutture scolastiche per l'infanzia

Obiettivo Operativo	Tipologia	Durata	Settore coinvolto
O13.12 - Mantenere la qualità negli asili nido comunali	Mantenimento	2017/2018/2019	SERVIZI SCOLASTICI
Risultati conseguiti al 31/12/2017			
<p>Per mantenere elevata la qualità dell'offerta formativa dei servizi per la fascia d'età 0-6 anni, si è provveduto a formare adeguatamente tutto il personale educatore e insegnante delle scuole dell'infanzia e degli asili nido comunali, avvalendosi di formatori esperti. Tutto il personale educatore di ruolo e incaricato nel corso dell'anno scolastico 2017/18 ha avuto l'opportunità di partecipare a due percorsi di formazione della durata di 10 ore ciascuno, un incontro seminariale con docenti universitari, un convegno sul sistema integrato 0-6 e ad altri 5 incontri di formazione, per un totale di 33/35 ore di formazione nell'anno scolastico.</p> <p>Per arricchire l'offerta formativa degli asili nido, anche in relazione ai percorsi di formazione cui partecipa il personale educatore, si sono proposti i seguenti progetti educativi: i concerti pedagogici secondo il metodo Gordon, il progetto "Baby Signs", i laboratori di manipolazione della terra e gli spettacoli teatrali al nido.</p> <p>La qualità dei servizi è stata monitorata attraverso la somministrazione di questionari per rilevazione della customer satisfaction rivolti ai genitori degli asili nido: i risultati di gradimento sono del tutto soddisfacenti (3,61 la soddisfazione complessiva in una scala da 1 a 4).</p> <p>La giornata dei "Nidi aperti" ha registrato un notevole afflusso di genitori che hanno visitato le strutture comunali.</p>			

Obiettivo Operativo	Tipologia	Durata	Settore coinvolto
O13.13 - Mantenere la qualità delle scuole dell'infanzia comunali.	Mantenimento	2017/2018/2019	SERVIZI SCOLASTICI
Risultati conseguiti al 31/12/2017			
Per mantenere elevata la qualità dell'offerta formativa dei servizi 0-6 si è provveduto a formare adeguatamente tutto il personale insegnante delle scuole dell'infanzia comunali.			

Nel corso dell'anno scolastico 2017/18, il personale docente di ruolo e incaricato ha avuto l'opportunità di partecipare a 10 percorsi di formazione obbligatori e 2 percorsi a scelta fino a un massimo di 39 ore di formazione.

Per arricchire l'offerta formativa delle scuole dell'infanzia, anche in relazione ai percorsi di formazione cui ha partecipato il personale docente, si è allestita nel mese di maggio, in concomitanza con il progetto "Grande Scuola Arcella", la "Mostra di un giorno: Bestiario" a cui hanno partecipato, con i loro elaborati, tutti i bambini di 5 anni delle scuole dell'infanzia e i bambini di 5 asili nido comunali.

Il Settore anche quest'anno ha ampliato l'offerta educativa offrendo progetti di attività psicomotoria, in 4 scuole, e di lingua inglese per i bambini dell'ultimo anno di frequenza nelle 10 scuole dell'infanzia comunale.

La qualità dei servizi è stata monitorata attraverso la somministrazione di questionari per rilevazione della customer satisfaction rivolti ai genitori delle scuole dell'infanzia: i risultati di gradimento sono del tutto soddisfacenti (3,5 la soddisfazione complessiva in una scala da 1 a 4).

La partecipazione al *Bando nazionale Prima Infanzia* per il contrasto della povertà educativa pubblicato dall'impresa sociale "Con i Bambini" e presentato entro i termini previsti (prima fase gennaio 2017 - seconda fase giugno 2017) ha avuto esito positivo: il progetto *Insieme per crescere* proposto dal Comune di Padova come capofila, in partenariato con 16 soggetti del privato sociale è stato approvato e sarà finanziato per il triennio 2018-2020.

Obiettivo Operativo	Tipologia	Durata	Settore coinvolto
O90.13 - Intervento nell'asilo nido Balena Blu ai fini dell'adeguamento alle normative in materia di sicurezza.	Mantenimento	2017	EDILIZIA PUBBLICA E IMPIANTI SPORTIVI
Risultati conseguiti al 31/12/2017			
Il progetto è stato completato verso la fine di agosto e approvato ai primi di novembre, dopo il rilascio dell'autorizzazione paesaggistica ottenuta a fine ottobre, comprensiva del parere positivo dei Vigili del Fuoco relativamente alla prevenzione incendi.			

Obiettivo Strategico: Interventi a sostegno delle povertà nascoste

Obiettivo Operativo	Tipologia	Durata	Settore coinvolto
O11.10 - Attività di contrasto alla grave marginalità e alla estrema povertà	Mantenimento	2017/2018/2019	SERVIZI SOCIALI
Risultati conseguiti al 31/12/2017			
In continuità con lo scorso anno, è proseguito il Piano straordinario invernale per le persone senza fissa dimora, durante tutta la stagione invernale e in accordo con soggetti del pubblico e del privato sociale. Sono stati realizzati interventi presso l'area di Via Lungargine, in particolare a tutela della salute dei numerosi minori presenti.			
È proseguita l'accoglienza di persone adulte in situazione di disagio presso il centro diurno La Bussola. Si è provveduto a definire accordi per la fornitura di pasti e la consegna di viveri di prima necessità.			
È proseguito il progetto "La stazione delle biciclette", con l'obiettivo di riqualificare il piazzale della Stazione e le strade limitrofe,			

tutelare il decoro dell'area, provvedere al riciclo di rottami di biciclette in accordo con la Polizia Locale.

Sono stati garantiti i servizi di informazione ed orientamento ai servizi del territorio, toilettes e docce erogati a favore di soggetti in situazione di disagio e marginalità sociale in zona Stazione, presso i locali dell'edificio Casetta Borgomagnò in Via Eremitano 4/6 (di proprietà comunale) al fine di mantenere attivi un presidio ed un monitoraggio della zona.

Obiettivo Strategico: Valorizzazione degli anziani attraverso l'associazionismo, la promozione di attività e strutture dedicate

Obiettivo Operativo	Tipologia	Durata	Settore coinvolto
O11.7 - Iniziative per il benessere psico-fisico nella terza età	Mantenimento	2017/2018/2019	SERVIZI SOCIALI

Risultati conseguiti al 31/12/2017

E' stata garantita la realizzazione di programmi legati al mantenimento della forma fisica delle persone della terza età, che riguardano attività motorie (palestre, piscine, piscine termali, attività nei parchi, all'aria aperta e attività collegate). Sono stati organizzati laboratori artistico culturali, escursioni e corsi secondo le preferenze espresse dagli anziani e che hanno avuto il maggior gradimento nell'anno precedente. Sono stati attivati accordi con soggetti del pubblico e del privato sociale, in particolare è stato attivato un accordo pluriennale per la realizzazione di corsi laboratoriali per la terza età presso il Liceo scientifico statale Ippolito Nievo, in un'ottica di intergenerazionalità e per lo sviluppo di progetti destinati a valorizzare l'anziano come risorsa.

E' stato inoltre offerto agli anziani uno sportello di carattere informativo e di orientamento ai servizi per la terza età.

E' stato organizzato il servizio dei soggiorni climatici al mare, montagna, lago con n. 31 turni previsti, con verifica dei servizi offerti e sopralluoghi alle strutture proposte.

Obiettivo Operativo	Tipologia	Durata	Settore coinvolto
O11.8 - Azioni e progetti di carattere preventivo per la terza età	Miglioramento	2017/2018/2019	SERVIZI SOCIALI

Risultati conseguiti al 31/12/2017

E' stata garantita la realizzazione di una serie di iniziative ed eventi destinati alla terza età come occasione per mantenersi in forma e favorire la socializzazione (escursioni, mostre, occasioni di incontro e viaggi).

Obiettivo Strategico: Mantenimento e potenziamento delle attività e dei servizi in favore dei diversamente abili

Obiettivo Operativo	Tipologia	Durata	Settore coinvolto
----------------------------	------------------	---------------	--------------------------

O11.6 - Interventi a sostegno delle persone con disabilità	Mantenimento	2017/2018/2019	SERVIZI SOCIALI
Risultati conseguiti al 31/12/2017			
<p>In collaborazione con il privato sociale e con i volontari che già operano a favore delle persone con ridotta autonomia, è continuata la gestione del progetto "Liberi di andare", finalizzato al trasporto di disabili e persone in difficoltà.</p> <p>È continuata l'attività di erogazione del contributo regionale denominato "Impegnativa di Cura Domiciliare" (ICD) per le persone non autosufficienti, volto a valorizzare le risorse di cura familiare e contrastare e/o ritardare il ricorso all'inserimento in strutture residenziali.</p> <p>È proseguita l'attività di inserimento delle persone disabili in strutture residenziali e/o in gruppi appartamento, previa valutazione in UVMD (Unità Valutativa Multi Dimensionale). Per ciascun nuovo inserimento sono state effettuate le verifiche sulle disponibilità economiche in capo al disabile e sono state monitorate ed aggiornate le situazioni reddituali riferite agli inserimenti in corso.</p>			

Obiettivo Strategico: Diritto ad un alloggio dignitoso e recupero degli alloggi abusivi

Obiettivo Operativo	Tipologia	Durata	Settore coinvolto
O11.14 - Azioni per il contenimento di procedure esecutive a seguito di sfratti (Fondo Ministeriale Morosità Incolpevole)	Mantenimento	2017/2018/2019	SERVIZI SOCIALI
Risultati conseguiti al 31/12/2017			
<p>In continuità con l'anno precedente, il numero dei procedimenti giudiziari di sfratto per morosità si assesta ancora su livelli molto elevati.</p> <p>Le famiglie che si rivolgono al Servizio Politiche Abitative vengono prioritariamente indirizzate alla procedura per la morosità incolpevole, atteso che la disponibilità di alloggi pubblici e affini non consente di fronteggiare il fenomeno nella sua interezza.</p> <p>La procedura in oggetto è molto flessibile e ha consentito di stipulare accordi di sanatoria, di prorogare esecuzioni di sfratti e di sostenere con il deposito cauzionale le famiglie che sono già state sfrattate, una volta accertati i requisiti della "incolpevolezza della morosità".</p> <p>I Fondi Ministeriali utilizzati hanno consentito la razionalizzazione degli interventi sul fronte dell'assegnazione della risorsa abitativa, sostenendo una policy volta a ridurre gli effetti negativi degli sfratti sulla organizzazione quotidiana del nucleo familiare.</p>			

Obiettivo Strategico: Improntare le azioni sui principi di trasparenza, legalità, anticorruzione, partecipazione e ascolto di tutti i cittadini, garantendo servizi efficienti ed efficaci

Obiettivo Operativo	Tipologia	Durata	Settore coinvolto
----------------------------	------------------	---------------	--------------------------

O11.1 - Aggiornamento delle pagine web nel sito istituzionale	Mantenimento	2017/2018/2019	SERVIZI SOCIALI
Risultati conseguiti al 31/12/2017			
Si e' provveduto nel corso dell'anno ad aggiornare le pagine web del sito istituzionale, integrando, modificando o creando nuove schede.			

Obiettivo Operativo	Tipologia	Durata	Settore coinvolto
O11.15 - Implementare le attività volte alla prevenzione della corruzione e alla promozione della trasparenza	Mantenimento	2017/2018/2019	SERVIZI SOCIALI
Risultati conseguiti al 31/12/2017			
Sono continuate le attività volte al presidio della legalità e al buon andamento dell'amministrazione, in attuazione del Piano Triennale di Prevenzione della Corruzione e del Programma Triennale per la Trasparenza e l'integrità rispetto agli adempimenti in essi contenuti, con particolare riguardo al rispetto dei tempi di conclusione dei procedimenti nei termini stabiliti. Sono stati effettuati il costante aggiornamento della sottosezione di Amministrazione Trasparente in Padovanet dedicata alla mappatura dei procedimenti, il monitoraggio dei procedimenti afferenti al settore, anche attraverso il controllo dei risultati ottenuti dall'applicazione delle misure di prevenzione dei fenomeni di corruzione, nonché l'aggiornamento dell'analisi del rischio di corruzione dei procedimenti.			

Obiettivo Operativo	Tipologia	Durata	Settore coinvolto
O11.23 - Attivazione di strumenti di comunicazione per la diffusione di informazioni sulle attività interne in corso	Sviluppo	2017/2018/2019	SERVIZI SOCIALI
Risultati conseguiti al 31/12/2017			
Nel corso dell'anno si e' particolarmente curata l'attività della comunicazione interna, in particolare attraverso la predisposizione di newsletter di settore, destinate a tutto il personale in servizio, finalizzate a dare notizie sulle iniziative e sulle attività svolte dagli uffici e per favorire un senso di appartenenza. Al contempo si sono attivate modalità più efficaci e partecipate per introdurre nuove procedure e attività/servizi innovativi (es. segretariato sociale, procedura Amministratore di Sostegno, introduzione del REI (Reddito di Inclusione)).			

Obiettivo Operativo	Tipologia	Durata	Settore coinvolto
---------------------	-----------	--------	-------------------

O77.10 - Miglioramento del servizio offerto ai cittadini dall'Ufficio denunce di morte e cremazioni.	Miglioramento	2017/2018/2019	SERVIZI DEMOGRAFICI E CIMITERIALI. DECENTRAMENTO
Risultati conseguiti al 31/12/2017			
Ha avuto luogo, entro il termine stabilito, l'incontro di formazione per il personale dei Servizi Cimiteriali, concernente le unioni civili e le convivenze di fatto. Il completo raggiungimento del relativo obiettivo e' avvalorato da una serie di miglioramenti operativi, che hanno consentito l'espletamento di un servizio piu' rapido ed efficace nei confronti dell'utenza.			

MISSIONE 14 - Sviluppo economico e competitività

Obiettivo Strategico: Interventi a tutela e promozione del commercio e delle attività economiche. Sostegno delle attività commerciali di prossimità, anche attraverso un sistema di gestione consortile per il centro storico per la gestione di servizi comuni

Obiettivo Operativo	Tipologia	Durata	Settore coinvolto
O52.2 - Semplificazione e ottimizzazione delle procedure tese a favorire le iniziative economico/private tramite il perfezionamento dello Sportello Unico Attività Produttive (SUAP) con innovazione digitale. Aggiornamento delle pagine web nel sito istituzionale Padovanet e realizzazione nuovi contenuti nel rispetto di tempi utili ai fini di un'efficace comunicazione ai cittadini.	Miglioramento	2017/2018/2019	COMMERCIO E ATTIVITA' ECONOMICHE
Risultati conseguiti al 31/12/2017			
<p>Nel corso dell'anno sono state aggiornate le pagine "SUAP" in modo da fornire notizie e contenuti in tempo utile agli operatori economici.</p> <p>Nel 2017 la procedura degli hobbisti che vede il rilascio di circa 400 tesserini e l'ammissione al mercato dell'antiquariato della terza domenica del mese (circa 700 richieste annue), e' stata gestita interamente on line. I cittadini hanno potuto richiedere il rilascio e procedere al pagamento dell'imposta di bollo tramite il portale istanze on line del comune di Padova.</p> <p>Al fine di ottimizzare l'organizzazione e l'implementazione del SUAP, nel corso del 2017 si e' avviata l'analisi delle procedure per rendere operativo anche presso il Comune di Padova il SUAP camerale per favorire l'aggiornamento dei contenuti ed un'omogenizzazione delle procedure di accesso per gli operatori economici.</p>			

Obiettivo Operativo	Tipologia	Durata	Settore coinvolto
O52.3 - Adeguamento alla normativa regionale e nazionale e conseguente aggiornamento dei Regolamenti Locali afferenti le competenze del Settore Commercio.	Sviluppo	2017/2018/2019	COMMERCIO E ATTIVITA' ECONOMICHE
Risultati conseguiti al 31/12/2017			
<p>Nel corso del 2017 si e' avviato l'aggiornamento della normativa sulla semplificazione amministrativa introdotta dal D.Lgvo 222/2016 "Madia due".</p> <p>Si e' preso atto della proroga introdotta dal Decreto Milleproroghe sul rinnovo delle concessioni in area pubblica.</p> <p>Nel corso dell'anno l'Ufficio Edilizia Produttiva ha analizzato le questione afferente il Regolamento Edilizio riguardo ai titoli abilitativi all'esercizio delle attività economiche in merito alle questioni urbanistiche, edilizie ambientali ed arredo urbano, al fine di contribuire alla stesura del nuovo Regolamento Edilizio la cui approvazione e' stata programmata entro il 28 maggio 2018.</p>			

Obiettivo Strategico: Coordinare e sostenere l'organizzazione di iniziative culturali da parte di attività

commerciali per la promozione della città

Obiettivo Operativo	Tipologia	Durata	Settore coinvolto
O52.1 - Promozione del Commercio e riqualificazione/rivitalizzazione del territorio attraverso eventi e manifestazioni di valorizzazione del tessuto economico culturale e sociale, compresi processi di rigenerazione urbana afferenti le strutture di vendita.	Miglioramento	2017/2018/2019	COMMERCIO E ATTIVITA' ECONOMICHE
Risultati conseguiti al 31/12/2017			
<p>Nel corso del 2017 sono stati realizzati n.95 eventi in area pubblica con l'obiettivo di valorizzare il tessuto economico e riqualificare le aree urbane.</p> <p>Gli eventi sono stati organizzati anche in aree del centro meno attrattive e nei quartieri (circa il 30% sul totale), allo scopo di utilizzare le manifestazioni anche come un'occasione di rigenerazione urbana. La Giunta Comunale, in particolare, ha fornito come indirizzo una limitazione sul "liston" quale location degli eventi, a favore dell'utilizzo di aree diverse che necessitano di rivitalizzazione.</p> <p>Gli eventi consolidati e attesi dai cittadini e dagli operatori sono stati riproposti; a questi si sono aggiunte alcune nuove iniziative che hanno riscosso particolare successo, con considerevole apprezzamento del pubblico: Oktoberfest 25 ottobre-3 novembre 2017, Villaggio Ghiacciato in Piazza Eremitani nel periodo natalizio e Concerto di Moroder in Piazza Garibaldi il 22 dicembre 2017.</p> <p>L'organizzazione del Natale, in cui si concentra l'animazione della città dal punto di vista degli addobbi e dell'arredo urbano, degli eventi e dei mercatini presenti nelle diverse piazze, e' stata caratterizzata dal coinvolgimento dei vari attori della vita economica cittadina. Il programma, infatti, ha tenuto conto delle proposte delle associazioni di categoria e degli operatori dei quartieri.</p>			

Obiettivo Strategico: Improntare le azioni sui principi di trasparenza, legalità, anticorruzione, partecipazione e ascolto di tutti i cittadini, garantendo servizi efficienti ed efficaci

Obiettivo Operativo	Tipologia	Durata	Settore coinvolto
O52.5 - Adozione delle misure di prevenzione dell'evento corruttivo e loro monitoraggio. Promozione della trasparenza.	Mantenimento	2017/2018/2019	COMMERCIO E ATTIVITA' ECONOMICHE
Risultati conseguiti al 31/12/2017			
<p>Si e' dato corso, secondo le indicazioni del settore competente, all'adozione delle misure di prevenzione dell'evento corruttivo e del loro monitoraggio.</p>			

MISSIONE 15 - Politiche per il lavoro e la formazione professionale

Obiettivo Strategico: Tutela delle Pari Opportunità: protezione e sostegno alle vittime di violenza

Obiettivo Operativo	Tipologia	Durata	Settore coinvolto
O78.11 - Promozione delle Politiche di Pari Opportunità e accoglienza donne vittime di violenza nella Casa di Fuga.	Mantenimento	2017	GABINETTO DEL SINDACO

Risultati conseguiti al 31/12/2017

Sono stati realizzati progetti, inerenti la prevenzione e il contrasto alla violenza di genere in rete, con le diverse realtà presenti sul territorio, mantenendo un coordinamento amministrativo (in particolare lo Sportello Donna e la Casa di fuga per Donne vittime di violenza, in gestione operativa al Centro Veneto Progetti Donna, così come la Casa di seconda accoglienza per donne vittime di violenza in gestione alla Croce Rossa).

Si è lavorato per l'adesione a Bandi pubblici per ottenere finanziamenti.

È stato predisposto, in partenariato con il Centro Veneto Progetti Donna e il Comune di Este, il progetto "Codice Donna: mai più sola", in rete con le altre realtà territoriali, approvato e finanziato dal Dipartimento Pari Opportunità - Presidenza del Consiglio dei Ministri, da marzo 2017 a febbraio 2019.

È stata anche predisposta la domanda per l'ottenimento di un finanziamento straordinario di fondi statali, tramite la Regione Veneto, approvato ad agosto 2017.

È stato predisposto e approvato dalla Regione Veneto il progetto "L'otto per tutte", per la realizzazione di azioni di sensibilizzazione e comunicazione sui temi della violenza, rivolte alla cittadinanza e alle scuole, in partenariato con altri Centri Antiviolenza e Comuni della Regione, e con l'Università di Padova - Centro Diritti Umani.

Sono stati preparati e inviati al Dipartimento Pari Opportunità della Presidenza del Consiglio dei Ministri quattro progetti in adesione a quattro bandi inerenti la prevenzione e il contrasto alla violenza, di cui due come capofila (reinserimento lavorativo di donne vittime di soprusi, sostegno a donne migranti per il reinserimento sociale) e due come partner (sensibilizzazione e pubblicizzazione dei servizi offerti, percorsi di accompagnamento per uomini maltrattanti).

Sono stati poi realizzati tutti gli eventi e le manifestazioni previsti dal programma di lavoro (dalla cerimonia del primo nato dell'anno 2017 alla premiazione di donne distinte nel volontariato o al concerto di raccolta fondi per la Casa di Fuga).

In occasione dell'8 marzo e del 25 novembre, sono state realizzate iniziative di sensibilizzazione in collaborazione con il Centro Veneto Progetti Donna e la Croce Rossa, per informare sui servizi offerti alle donne vittime di violenza.

Il Comune è stato impegnato poi nelle diverse giornate nazionali e internazionali come "Giornata ONU delle Bambine e delle Ragazze" (10 ottobre 2017), "Giornata internazionale della memoria transgender - contro la transfobia" (20 novembre 2017), "Giornata internazionale contro la violenza sulla donna" (25 novembre), così come nell'organizzazione del convegno "Il lavoro con gli uomini maltrattanti in un'ottica di protezione della donna", svoltosi il giorno 20 ottobre 2017.

Obiettivo Strategico: Favorire l'occupazione attraverso l'implementazione di progetti di lavori di utilità sociale

Obiettivo Operativo	Tipologia	Durata	Settore coinvolto
---------------------	-----------	--------	-------------------

O11.20 - Attivazione di opportunità lavorative	Mantenimento	2017/2018/2019	SERVIZI SOCIALI
--	--------------	----------------	-----------------

Risultati conseguiti al 31/12/2017

Progetto regionale RIA - Reddito di Inclusione Attiva: in continuita' con quanto attivato nella progettualita' precedente e consapevoli della necessita' di essere Comune collettore e promotore delle realta' territoriali piu' piccole, ci si e' orientati al coinvolgimento dei Comuni dell'area ex ULSS 16. I Comuni che hanno aderito sono stati 10, la maggior parte presenti anche nella precedente annualita', a riprova dell'esperienza positiva e del potenziale che tale progettualita' contiene in se'. I Comuni coinvolti nel progetto, oltre a Padova, sono stati: Cadoneghe, Limena, Noventa Padovana, Ponte San Nicolo', Pontelongo, Rovolon, Rubano, Saccolongo, Sant'Angelo di Piove di Sacco e Teolo.

Inoltre, su indicazione della Regione Veneto sono stati contattati i Comuni con piu' di 15.000 abitanti che hanno espresso la loro adesione al Progetto per l'anno 2018.

I Comuni hanno cofinanziato il progetto con una quota complessiva pari al 20% del finanziamento regionale.

Sono stati attivati entrambi i percorsi previsti di RIA di inserimento e di sostegno, realizzando nel 2017 complessivamente 78 percorsi di inserimento e 98 percorsi di sostegno.

Obiettivo Operativo	Tipologia	Durata	Settore coinvolto
O78.8 - Finalizzazione di iniziative in materia di politiche di lavoro, anche in collaborazione con altri Enti e Istituzioni, allo scopo di sostenere la ripresa occupazionale.	Mantenimento	2017	GABINETTO DEL SINDACO

Risultati conseguiti al 31/12/2017

Durante la prima parte dell'anno, oltre alla gestione residuale di alcune iniziative avviate nel 2016, e' stata approfondita e affrontata la problematica relativa all'abrogazione dei "voucher", che ha riguardato la gestione di due progetti lavoro.

In particolare, sono stati rimodulati i progetti "**Padova Lavoro**" e "**Valorizziamo le esperienze lavorative**", attraverso la riduzione sia delle dotazioni sia della durata delle iniziative.

Avviato il progetto "**Occupiamoci**", cofinanziato dalla Regione Veneto e dal Fondo Straordinario di Solidarieta' per il Lavoro, che prevede l'occupazione - tramite cooperative - di persone per un periodo di 5 mesi (1 mese formazione + 4 mesi tirocinio). In particolare, sono stati previsti percorsi da utilizzare in servizi di carattere generale presso gli uffici comunali.

Progettato ed avviato il progetto di pubblica utilita' "**Padova citta' solidale**", cofinanziato dalla Regione Veneto e dal Fondo Straordinario di Solidarieta' per il Lavoro, che prevede l'occupazione - tramite cooperative e previa selezione - di persone per un periodo di 6 mesi con contratto a tempo determinato in servizi di carattere generale presso gli uffici comunali.

Si e' aderito, in partenariato di rete, al progetto "**Orione - Orizzonti per l'occupazione**", cofinanziato dalla Regione Veneto, che prevede l'occupazione di persone disoccupate attraverso borse lavoro.

Rinnovata l'adesione, per l'edizione 2017/2018, al Fondo Straordinario di Solidarieta' per il Lavoro, promosso dalla Fondazione Cassa Risparmio di Padova e Rovigo.

MISSIONE 19 - Relazioni internazionali

Obiettivo Strategico: Promozione della cooperazione internazionale

Obiettivo Operativo	Tipologia	Durata	Settore coinvolto
O78.7 - Attività di promozione mantenimento della cooperazione internazionale per lo sviluppo economico e socio sanitario dei paesi in via di sviluppo.	Mantenimento	2017	GABINETTO DEL SINDACO
Risultati conseguiti al 31/12/2017			
<p>Si e' collaborato con le Associazioni che si occupano di cooperazione internazionale, sia per la promozione di campagne di informazione e sensibilizzazione, sia per favorire la costituzione di partnership in grado di apportare un valore aggiunto ai progetti da realizzare nei paesi in Via di Sviluppo.</p> <p>Sono stati realizzati eventi di sensibilizzazione sui temi della cooperazione.</p> <p>Allo scopo di valorizzare le "reti" e favorire la creazione di partenariati progettuali tra soggetti diversi del territorio in grado di migliorare le condizioni economiche e sociali delle comunita' beneficiarie dell'intervento, l'ufficio cooperazione ha partecipato a tredici progetti di cooperazione in partnership con organizzazioni non governative, sei dei quali sono stati approvati dai finanziatori.</p>			

Obiettivo Strategico: Improntare le azioni sui principi di trasparenza, legalità, anticorruzione, partecipazione e ascolto di tutti i cittadini, garantendo servizi efficienti ed efficaci

Obiettivo Operativo	Tipologia	Durata	Settore coinvolto
O78.9 - Migliorare la partecipazione dell'Ente Locale ai fini dell'accesso ai finanziamenti europei, attraverso attività formativa rivolta ai settori interessati in linea con le priorità e gli obiettivi della strategia Europa 2020.	Sviluppo	2017	GABINETTO DEL SINDACO
Risultati conseguiti al 31/12/2017			
<p>Anche nel 2017 l'impegno e' stato profuso principalmente in un lavoro sulle procedure necessarie per l'ottenimento di fondi indiretti relativi al POR FESR 2014-2020 R. VENETO ASSE VI -Sviluppo Urbano Sostenibile per l'Area Urbana di Padova (comuni di Padova, Albignasego e Maserà), in cui Padova ha il ruolo di capofila. Il progetto parte infatti da luglio 2015.</p> <p>In relazione ai tre Obiettivi Tematici finanziati (OT2 erogazione nuovi servizi di e-government, OT4 rinnovo materiale rotabile e sistemi di trasporto intelligenti, OT9 recupero alloggi Ater, co-housing e alloggi per senza fissa dimora) e' stata presentata la "Strategia Urbana per lo Sviluppo Urbano Sostenibile" (SISUS) per l'Area Urbana di Padova. La Regione del Veneto ha approvato la Strategia che prevede un totale di 23 interventi.</p> <p>Il totale dei finanziamenti POR - FESR e' pari a quasi 15 milioni e mezzo di euro; nel caso vengano raggiunti gli obiettivi intermedi di spesa e di risultati a livello regionale, all'Autorita' Urbana di Padova spettera' quasi un milione di euro in piu'.</p>			

L'Autorita' Urbana di Padova ha predisposto i primi due inviti per la domanda di sostegno: la prima per gli interventi di ristrutturazione e l'efficientamento energetico per 21 alloggi ATER per un contributo FESR pari ad EURO 795.136,85; il secondo per l'acquisto di 4 bus elettrici, 15 bus euro 6 di 12 metri e 4 bus di 18 metri per un contributo complessivo da parte del FESR di EURO 3.760.000,000.

L'ufficio progetti Comunitari svolge anche attivita' di ricerca bandi e di supporto ad altri settori. In particolare ha supportato il settore Risorse Umane nella predisposizione di proposte progettuali presentati da enti di formazione accreditati al fine di accedere ai finanziamenti del Fondo Sociale Europeo per la formazione dei dipendenti pubblici. Sono stati attivati percorsi formativi per oltre 130 dipendenti comunali.

ART BONUS

L'ufficio Progetti Comunitari inoltre supporta i settori tecnici nell'ambito di ART BONUS, un incentivo fiscale che consente una detrazione, fino al 65%, per chi effettua donazioni a sostegno del patrimonio culturale pubblico italiano.

Nel 2017 sono stati interessati 8 progetti (Orologio di Palazzo della Ragione; La Loggia e l'Odeo Cornaro; Statua "Vecchia Padova; Affreschi Casa del Petrarca; Obelisco del Portello; Capitello dei Carmini; Oratorio San Michele, Torre degli Anziani).



Comune di Padova

ALLEGATO 32 - DELIBERAZIONE DEL CONSIGLIO COMUNALE N. 26 DEL 26/04/2018

VISTO l'art. 41 del D.L. 24 aprile 2014 n.66 convertito con modificazioni dalla Legge 23 giugno 2014 n. 89

SI ATTESTA

- che l'importo dei pagamenti relativi a transazioni commerciali effettuati dopo la scadenza dei termini previsti dal decreto legislativo 9 ottobre 2002, n. 231 è pari a €. 66.644.232,97;
- che l'indicatore di tempestività dei pagamenti di cui all'art. 33 del decreto legislativo 14 marzo 2013, n. 33 in conformità a quanto previsto dal DPCM del 22 settembre 2014, per l'anno 2017 è pari a 13,46 giorni.

IL RESPONSABILE DEL
SERVIZIO FINANZIARIO

IL SINDACO

**Piano degli indicatori di bilancio
Rendiconto esercizio 2017
Indicatori sintetici**

TIPOLOGIA INDICATORE		DEFINIZIONE	VALORE INDICATORE (dati percentuali)
1	Rigidità strutturale di bilancio		
1.1	Incidenza spese rigide (ripiano disavanzo, personale e debito) su entrate correnti	"[ripiano disavanzo a carico dell'esercizio + Impegni (Macroaggregati 1.1 "Redditi di lavoro dipendente" + pdc 1.02.01.01.000 "IRAP" - FPV entrata concernente il Macroagg. 1.1 + FPV personale in uscita 1.1 + 1.7 "Interessi passivi" + Titolo 4 Rimborso prestiti)] / (Accertamenti primi tre titoli Entrate)"	30,52410
2	Entrate correnti		
2.1	Incidenza degli accertamenti di parte corrente sulle previsioni iniziali di parte corrente	Totale accertamenti primi tre titoli di entrata / Stanziamenti iniziali di competenza dei primi tre titoli delle Entrate	103,43552
2.2	Incidenza degli accertamenti di parte corrente sulle previsioni definitive di parte corrente	Totale accertamenti primi tre titoli di entrata / Stanziamenti definitivi di competenza dei primi tre titoli delle Entrate	98,20880
2.3	Incidenza degli accertamenti delle entrate proprie sulle previsioni iniziali di parte corrente	"Totale accertamenti (pdc E.1.01.00.00.000 "Tributi" - "Compartecip. di tributi" E.1.01.04.00.000 + E.3.00.00.00.000 "Entrate extratributarie") / Stanziamenti iniziali di competenza dei primi tre titoli delle Entrate"	86,04308
2.4	Incidenza degli accertamenti delle entrate proprie sulle previsioni definitive di parte corrente	"Totale accertamenti (pdc E.1.01.00.00.000 "Tributi" - "Compartecip. di tributi" E.1.01.04.00.000 + E.3.00.00.00.000 "Entrate extratributarie") / Stanziamenti definitivi di competenza dei primi tre titoli delle Entrate"	81,69522
2.5	Incidenza degli incassi correnti sulle previsioni iniziali di parte corrente	Totale incassi c/competenza e c/residui dei primi tre titoli di entrata / Stanziamenti iniziali di cassa dei primi tre titoli delle Entrate	94,46638
2.6	Incidenza degli incassi correnti sulle previsioni definitive di parte corrente	Totale incassi c/competenza e c/residui primi tre titoli di entrata / Stanziamenti definitivi di cassa dei primi tre titoli delle Entrate	88,52088
2.7	Incidenza degli incassi delle entrate proprie sulle previsioni iniziali di parte corrente	"Totale incassi c/competenza e c/residui (pdc E.1.01.00.00.000 "Tributi" - "Compartecip. di tributi" E.1.01.04.00.000 + E.3.00.00.00.000 "Entrate extratributarie") / Stanziamenti iniziali di cassa dei primi tre titoli delle Entrate"	77,81444
2.8	Incidenza degli incassi delle entrate proprie sulle previsioni definitive di parte corrente	"Totale incassi c/competenza e c/residui (pdc E.1.01.00.00.000 "Tributi" - "Compartecip. di tributi" E.1.01.04.00.000 + E.3.00.00.00.000 "Entrate extratributarie") / Stanziamenti definitivi di cassa dei primi tre titoli delle Entrate"	72,91698
3	Anticipazioni dell'Istituto tesoriere		
3.1	Utilizzo medio Anticipazioni di tesoreria	"Somatoria degli utilizzi giornalieri delle anticipazioni nell'esercizio / (365 x max previsto dalla norma)"	
3.2	Anticipazioni chiuse solo contabilmente	Anticipazione di tesoreria all'inizio dell'esercizio successivo / max previsto dalla norma	
4	Spese di personale		

**Piano degli indicatori di bilancio
Rendiconto esercizio 2017
Indicatori sintetici**

TIPOLOGIA INDICATORE		DEFINIZIONE	VALORE INDICATORE (dati percentuali)
4.1	Incidenza della spesa di personale sulla spesa corrente	"Impegni (Macroagg. 1.1 "Redditi di lavoro dipendente" + pdc 1.02.01.01.000 "IRAP" + FPV personale in uscita 1.1 - FPV personale in entrata concernente il Macroagg. 1.1) / Impegni (Spesa corrente - FCDE corrente + FPV concernente il Macroagg. 1.1 - FPV di entrata concernente il Macroagg. 1.1)"	32,21577
4.2	Incidenza del salario accessorio ed incentivante rispetto al totale della spesa di personaleIndica il peso delle componenti afferenti la contrattazione decentrata dell'ente rispetto al totale dei redditi da lavoro"	"Impegni (pdc 1.01.01.004 + 1.01.01.008 "indennità e altri compensi al personale a tempo indeterminato e determinato"+ pdc 1.01.01.003 + 1.01.01.007 "straordinario al personale a tempo indeterminato e determinato" + FPV in uscita concernente il Macroagg. 1.1 - FPV di entrata concernente il Macroagg. 1.1) / Impegni (Macroagg. 1.1 "Redditi di lavoro dipendente" + pdc U.1.02.01.01.000 "IRAP" + FPV in uscita concernente il Macroagg. 1.1 - FPV in entrata concernente il Macroagg. 1.1)"	13,73846
4.3	Incidenza spesa personale flessibile rispetto al totale della spesa di personale -Indica come gli enti soddisfano le proprie esigenze di risorse umane,mixando le varie alternative contrattuali più rigide (dipendenti) o meno rigide (lav.flessibile)"	"Impegni (pdc U.1.03.02.010.000 "Consulenze" + pdc U.1.03.02.12.000 "lavoro flessibile/LSU/Lavoro interinale" + pdc U.1.03.02.11.000 "Prestazioni professionali e specialistiche") / Impegni (Macroagg. 1.1 "Redditi di lavoro dipendente" + pdc U.1.02.01.01.000 "IRAP" + FPV in uscita concernente il Macroagg. 1.1 - FPV in entrata concernente il Macroagg. 1.1)"	3,68676
4.4	"Spesa di personale procapite(Indicatore di equilibrio dimensionale in valore assoluto)"	"Impegni (Macroagg. 1.1 "Redditi di lavoro dipendente" + pdc 1.02.01.01.000 "IRAP" + FPV personale in uscita 1.1 - FPV personale in entrata concernente il Macroagg. 1.1) / popolazione residente al 1° gennaio (al 1° gennaio dell'esercizio di riferimento o, se non disponibile, al 1° gennaio dell'ultimo anno disponibile)"	344,39525
5	Esternalizzazione dei servizi		
5.1	Indicatore di esternalizzazione dei servizi	"Impegni (pdc U.1.03.02.15.000 "Contratti di servizio pubblico" + pdc U.1.04.03.01.000 "Trasferimenti correnti a imprese controllate" + pdc U.1.04.03.02.000 "Trasferimenti correnti a altre imprese partecipate") / totale spese impegnate al Titolo I"	38,09994
6	Interessi passivi		
6.1	Incidenza degli interessi passivi sulle entrate correnti	"Impegni Macroagg. 1.7 "Interessi passivi" / Accertamenti primi tre titoli delle Entrate ("Entrate correnti")"	1,27012
6.2	Incidenza degli interessi passivi sulle anticipazioni sul totale della spesa per interessi passivi	"Impegni voce del pdc U.1.07.06.04.000 "Interessi passivi su anticipazioni di tesoreria" / Impegni Macroagg. 1.7 "Interessi passivi""	0,00000
6.3	Incidenza interessi di mora sul totale della spesa per interessi passivi	"Impegni voce del pdc U.1.07.06.02.000 "Interessi di mora" / Impegni Macroagg. 1.7 "Interessi passivi""	0,00638
7	Investimenti		
7.1	Incidenza investimenti sul totale della spesa corrente e in conto capitale	"Impegni (Macroagg. 2.2 "Investimenti fissi lordi e acquisto di terreni" + Macroagg. 2.3 "Contributi agli investimenti") / totale Impegni Tit. I + II"	10,64279

**Piano degli indicatori di bilancio
Rendiconto esercizio 2017
Indicatori sintetici**

TIPOLOGIA INDICATORE		DEFINIZIONE	VALORE INDICATORE (dati percentuali)
7.2	Investimenti diretti procapite (in valore assoluto)	"Impegni per Macroagg. 2.2 "Investimenti fissi lordi e acquisto di terreni" / popolazione residente al 1° gennaio(dell'eserc.di riferim. o,se non disp. ,al 1 gen.dell'ultimo anno disponibile)"	108,02203
7.3	Contributi agli investimenti procapite (in valore assoluto)	"Impegni per Macroagg. 2.3 "Contributi agli investimenti" / popolazione residente (al 1° gennaio dell'esercizio di riferimento o, se non disponibile, al 1° gennaio dell'ultimo anno disponibile)"	26,61915
7.4	Investimenti complessivi procapite (in valore assoluto)	"Impegni per Macroaggregati 2.2 "Investimenti fissi lordi e acquisto di terreni" e 2.3 "Contributi agli investimenti" / popolazione residente (al 1° gennaio dell'esercizio di riferimento o, se non disponibile, al 1° gennaio dell'ultimo anno disponibile)"	134,64118
7.5	Quota investimenti complessivi finanziati dal risparmio corrente	"Margine corrente di competenza / [Impegni + relativi FPV (Macroagg. 2.2 "Investimenti fissi lordi e acquisto di terreni" + Macroagg. 2.3 "Contributi agli investimenti")] (9)"	30,34213
7.6	Quota investimenti complessivi finanziati dal saldo positivo delle partite finanziarie	"Saldo positivo delle partite finanziarie / [Impegni + relativi FPV (Macroagg. 2.2 "Investimenti fissi lordi e acquisto di terreni" + Macroagg. 2.3 "Contributi agli investimenti"])(9)"	22,70107
7.7	Quota investimenti complessivi finanziati da debito	"Accertamenti (Titolo 6 "Accensione prestiti" - Categoria 6.02.02 "Anticipazioni" - Categoria 6.03.03 "Accensione prestiti a seguito di escussione di garanzie" - Accensioni di prestiti da rinegoziazioni) / [Impegni + relativi FPV (Macroagg. 2.2 "Investimenti fissi lordi e acquisto di terreni" + Macroagg. 2.3 "Contributi agli investimenti")] (9)"	4,08827
8	Analisi dei residui		
8.1	Incidenza nuovi residui passivi di parte corrente su stock residui passivi correnti	Totale residui passivi titolo 1 di competenza dell'esercizio / Totale residui passivi titolo 1 al 31 dicembre	75,51425
8.2	Incidenza nuovi residui passivi in c/capitale su stock residui passivi in conto capitale al 31 dicembre	Totale residui passivi titolo 2 di competenza dell'esercizio / Totale residui titolo 2 al 31 dicembre	63,15339
8.3	Incidenza nuovi residui passivi per incremento attività finanziarie su stock residui passivi per incremento attività finanziarie al 31 dicembre	Totale residui passivi titolo 3 di competenza dell'esercizio / Totale residui passivi titolo 3 al 31 dicembre	
8.4	Incidenza nuovi residui attivi di parte corrente su stock residui attivi di parte corrente	Totale residui attivi titoli 1,2,3 di competenza dell'esercizio / Totale residui attivi titolo 1, 2, 3 al 31 dicembre	49,12627
8.5	Incidenza nuovi residui attivi in c/capitale su stock residui attivi in c/capitale	Totale residui attivi titolo 4 di competenza dell'esercizio / Totale residui attivi titolo 4 al 31 dicembre	6,83665
8.6	Incidenza nuovi residui attivi per riduzione di attività finanziarie su	Totale residui attivi titolo 5 di competenza dell'esercizio / Totale residui attivi titolo 5 al	0,00000

**Piano degli indicatori di bilancio
Rendiconto esercizio 2017
Indicatori sintetici**

TIPOLOGIA INDICATORE		DEFINIZIONE	VALORE INDICATORE (dati percentuali)
	stock residui attivi per riduzione di attività finanziarie	31 dicembre	
9	Smaltimento debiti non finanziari		
9.1	Smaltimento debiti commerciali nati nell'esercizio	"Pagamenti di competenza (Macroaggregati 1.3 "Acquisto di beni e servizi" + 2.2 "Investimenti fissi lordi e acquisto di terreni") / Impegni di competenza (Macroaggregati 1.3 "Acquisto di beni e servizi" + 2.2 "Investimenti fissi lordi e acquisto di terreni")"	69,40184
9.2	Smaltimento debiti commerciali nati negli esercizi precedenti	"Pagamenti c/residui (Macroaggregati 1.3 "Acquisto di beni e servizi" + 2.2 "Investimenti fissi lordi e acquisto di terreni") / stock residui al 1° gennaio (Macroaggregati 1.3 "Acquisto di beni e servizi" + 2.2 "Investimenti fissi lordi e acquisto di terreni")"	64,50894
9.3	Smaltimento debiti verso altre amministrazioni pubbliche nati nell'esercizio	"Pagamenti di competenza [Trasferimenti correnti a Amministrazioni Pubbliche (U.1.04.01.00.000) + Trasferimenti di tributi (U.1.05.00.00.000) + Fondi perequativi (U.1.06.00.00.000) + Contributi agli investimenti a Amministrazioni pubbliche (U.2.03.01.00.000) + Altri trasferimenti in conto capitale (U.2.04.01.00.000 + U.2.04.11.00.000 + U.2.04.16.00.000 + U.2.04.21.00.000)] / Impegni di competenza [Trasferimenti correnti a Amministrazioni Pubbliche (U.1.04.01.00.000) + Trasferimenti di tributi (U.1.05.00.00.000) + Fondi perequativi (U.1.06.00.00.000) + Contributi agli investimenti a Amministrazioni pubbliche (U.2.03.01.00.000) + Altri trasferimenti in conto capitale (U.2.04.01.00.000 + U.2.04.11.00.000 + U.2.04.16.00.000 + U.2.04.21.00.000)]"	89,14429
9.4	Smaltimento debiti verso altre amministrazioni pubbliche nati negli esercizi precedenti	"Pagamenti in c/residui [Trasferimenti correnti a Amministrazioni Pubbliche (U.1.04.01.00.000) + Trasferimenti di tributi (U.1.05.00.00.000) + Fondi perequativi (U.1.06.00.00.000) + Contributi agli investimenti a Amministrazioni pubbliche (U.2.03.01.00.000) + Altri trasferimenti in conto capitale (U.2.04.01.00.000 + U.2.04.11.00.000 + U.2.04.16.00.000 + U.2.04.21.00.000)] / stock residui al 1° gennaio [Trasferimenti correnti a Amministrazioni Pubbliche (U.1.04.01.00.000) + Trasferimenti di tributi (U.1.05.00.00.000) + Fondi perequativi (U.1.06.00.00.000) + Contributi agli investimenti a Amministrazioni pubbliche (U.2.03.01.00.000) + Altri trasferimenti in conto capitale (U.2.04.01.00.000 + U.2.04.11.00.000 + U.2.04.16.00.000 + U.2.04.21.00.000)]"	29,22226
9.5	"Indicatore annuale di tempestività dei pagamenti (di cui al Comma 1, dell'articolo 9, DPCM del 22 settembre 2014)"		
10	Debiti finanziari		
10.1	Incidenza estinzioni anticipate debiti finanziari	Impegni per estinzioni anticipate / Debito da finanziamento al 31 dicembre anno precedente (2)	
10.2	Incidenza estinzioni ordinarie debiti finanziari	(Totale impegni Titolo 4 della spesa - Impegni estinzioni anticipate) / Debito da	

**Piano degli indicatori di bilancio
Rendiconto esercizio 2017
Indicatori sintetici**

TIPOLOGIA INDICATORE		DEFINIZIONE	VALORE INDICATORE (dati percentuali)
		finanziamento al 31/12 anno precedente (2)	
10.3	Sostenibilità debiti finanziari	"Impegni (Totale 1.7 "Interessi passivi" - "Interessi di mora" (U.1.07.06.02.000) - "Interessi per anticipazioni prestiti" (U.1.07.06.04.000) + Titolo 4 della spesa - estinzioni anticipate) - (Accertamenti Entrate categoria E.4.02.06.00.000 "Contributi agli investimenti direttamente destinati al rimborso di prestiti da amministrazioni pubbliche") + Trasferimenti in conto capitale per assunzione di debiti dell'amministrazione da parte di amministrazioni pubbliche (E.4.03.01.00.000) + Trasferime / Accertamenti titoli 1, 2 e 3"	3,54653
10.4	Indebitamento procapite (in valore assoluto)	"Debito di finanziamento al 31/12 (2) / popolazione residente (al 1° gennaio dell'esercizio di riferimento o, se non disponibile, al 1° gennaio dell'ultimo anno disponibile)"	0,00000
11	Composizione dell'avanzo di amministrazione (4)		
11.1	Incidenza quota libera di parte corrente nell'avanzo	Quota libera di parte corrente dell'avanzo / Avanzo di amministrazione (5)	7,64327
11.2	Incidenza quota libera in c/capitale nell'avanzo	Quota libera in conto capitale dell'avanzo / Avanzo di amministrazione (6)	18,05629
11.3	Incidenza quota accantonata nell'avanzo	Quota accantonata dell'avanzo / Avanzo di amministrazione (7)	44,97423
11.4	Incidenza quota vincolata nell'avanzo	Quota vincolata dell'avanzo / Avanzo di amministrazione (8)	29,32621
12	Disavanzo di amministrazione		
12.1	Quota disavanzo ripianato nell'esercizio	Disavanzo di amministrazione esercizio precedente - Disavanzo di amministrazione esercizio in corso / Totale Disavanzo esercizio precedente (3)	
12.2	Incremento del disavanzo rispetto all'esercizio precedente	Disavanzo di amministrazione esercizio in corso - Disavanzo di amministrazione esercizio precedente / Totale Disavanzo esercizio precedente (3)	
12.3	Sostenibilità patrimoniale del disavanzo	Totale disavanzo di amministrazione (3) / Patrimonio netto (1)	
12.4	Sostenibilità disavanzo effettivamente a carico dell'esercizio	Disavanzo iscritto in spesa del conto del bilancio / Accertamenti dei titoli 1, 2 e 3 delle entrate	
13	Debiti fuori bilancio		
13.1	Debiti riconosciuti e finanziati	Importo Debiti fuori bilancio riconosciuti e finanziati / Totale impegni titolo I e titolo II	0,02654
13.2	Debiti in corso di riconoscimento	Importo debiti fuori bilancio in corso di riconoscimento / Totale accertamento entrate dei titoli 1, 2 e 3	0,00000
13.3	Debiti riconosciuti e in corso di finanziamento	Importo Debiti fuori bilancio riconosciuti e in corso di finanziamento / Totale accertamento entrate dei titoli 1, 2 e 3	0,00000
14	Fondo pluriennale vincolato		

**Piano degli indicatori di bilancio
Rendiconto esercizio 2017
Indicatori sintetici**

TIPOLOGIA INDICATORE		DEFINIZIONE	VALORE INDICATORE (dati percentuali)
14.1	Utilizzo del FPV	"(Fondo pluriennale vincolato corrente e capitale iscritto in entrata del bilancio - Quota del fondo pluriennale vincolato corrente e capitale non utilizzata nel corso dell'esercizio e rinviata agli esercizi successivi) / Fondo pluriennale vincolato corrente e capitale iscritto in entrata nel bilancio(Per il FPV riferirsi ai valori riportati nell'allegato del rendiconto concernente il FPV, totale delle colonne a) e c)"	50,02480
15	Partite di giro e conto terzi		
15.1	Incidenza partite di giro e conto terzi in entrata	"Totale accertamenti Entrate per conto terzi e partite di giro / Totale accertamenti primi tre titoli delle entrate(al netto delle operazioni riguardanti la gestione della cassa vincolata)"	14,08741
15.2	Incidenza partite di giro e conto terzi in uscita	"Totale impegni Uscite per conto terzi e partite di giro / Totale impegni del titolo I della spesa(al netto delle operazioni riguardanti la gestione della cassaa vincolata)"	15,91767

(1) Il Patrimonio Netto è pari alla Lettera A) dello stato patrimoniale passivo. Le Autonomie speciali che adottano il DLgs 118/2011 a decorrere dal 2016 elaborano l'indicatore a decorrere dal 2017.

(2) Il debito da finanziamento è pari alla Lettera D1 dello stato patrimoniale passivo. Le Autonomie speciali che adottano il DLgs 118/2011 a decorrere dal 2016 elaborano l'indicatore a decorrere dal 2017.

(3) Indicatore da rappresentare solo in caso di disavanzo di amministrazione. Il disavanzo di amministrazione è pari alla lettera E dell'allegato al rendiconto riguardante il risultato di amministrazione dell'esercizio di riferimento, al netto del disavanzo da debito autorizzato e non contratto.

(4) Da compilare solo se la voce E dell'allegato al rendiconto concernente il risultato di amministrazione è positivo o pari a 0.

(5) La quota libera di parte corrente del risultato di amministrazione è pari alla voce E riportata nell'allegato a) al rendiconto. Il risultato di amministrazione è pari alla lettera A del predetto allegato a).

(6) La quota libera in c/capitale del risultato di amministrazione è pari alla voce D riportata nell'allegato a) al rendiconto. Il risultato di amministrazione è pari alla lettera A riportata nel predetto allegato a).

(7) La quota accantonata del risultato di amministrazione è pari alla voce B riportata nell'allegato a) al rendiconto. Il risultato di amministrazione è pari alla lettera A del predetto allegato a).

(8) La quota vincolata del risultato di amministrazione è pari alla voce C riportata nell'allegato a) al rendiconto. Il risultato di amministrazione è pari alla lettera A riportata nel predetto allegato a).

(9) Indicare al numeratore solo la quota del finanziamento destinata alla copertura di investimenti, e al denominatore escludere gli investimenti che, nell'esercizio, sono finanziati dal FPV.

Piano degli indicatori di bilancio
Rendiconto esercizio 2017
Indicatori analitici concernenti la composizione delle entrate e l'effettiva capacità di riscossione

TITOLO TIPOLOGIA	DENOMINAZIONE	Composizione delle entrate (dati percentuali)			Percentuale riscossione entrate				
		Previsioni iniziali competenza / totale previsioni competenza	Previsioni definitive competenza / totale previsioni competenza	Accertamenti / totale accertamenti	% di riscoss. prevista nel bilancio di previs. iniziale: Prev.iniz. cassa/ (prev.iniz.comp.+resid.)	% di riscoss. prevista nel bilancio di previs. definitive: Prev.definit. cassa/ (prev.def.comp.+resid.)	% di riscoss. complessiva: (Riscoss. c/comp + Riscoss. c/residui) / (Accertam. + resid. def. iniz.)	% di riscoss. dei crediti esigibili nell' esercizio: Riscoss. c/comp / Accertam. di competenza	% di riscoss. dei crediti esigibili negli esercizi preced. : Riscoss. c/residui / residui definitivi iniziali
TITOLO : 1	Entrate correnti di natura tributaria, contributiva e perequativa								
10101	Tipologia 101: Imposte tasse e proventi assimilati	32,01603	30,58096	43,18539	74,51359	74,97346	67,98593	72,92481	51,62194
10104	Tipologia 104: Compartecipazioni di tributi	0,00000	0,00000	0,00000					
10301	Tipologia 301: Fondi perequativi da Amministrazioni Centrali	2,69407	2,56044	3,60116	100,00000	100,00000	92,56801	96,28762	72,09793
10302	Tipologia 302: Fondi perequativi dalla Regione o Provincia autonoma	0,00000	0,00000	0,00000					
1	TOTALE Entrate correnti di natura tributaria, contributiva e perequativa	34,71010	33,14140	46,78655	76,30498	76,73965	69,71573	74,72305	52,60079
TITOLO : 2	Trasferimenti correnti								
20101	Tipologia 101: Trasferimenti correnti da Amministrazioni pubbliche	6,15128	7,39855	8,63231	87,72958	100,00000	65,09961	68,86036	55,87822
20102	Tipologia 102: Trasferimenti correnti da Famiglie	0,00099	0,00094	0,00135	100,00000	100,00000	100,00000	100,00000	
20103	Tipologia 103: Trasferimenti correnti da Imprese	0,20498	0,27303	0,32267	100,00000	99,85840	75,98553	36,03571	95,25083
20104	Tipologia 104: Trasferimenti correnti da Istituzioni Sociali Private	0,28331	0,37936	0,28702	100,00000	100,00000	43,28508	43,28508	
20105	Tipologia 105: Trasferimenti correnti dall'Unione Europea e dal Resto del Mondo	0,03369	0,13745	0,14828	100,00000	100,00000	53,91190	100,00000	4,81751
2	TOTALE Trasferimenti correnti	6,67424	8,18932	9,39162	89,12909	99,99059	65,19919	67,44712	60,32218
TITOLO : 3	Entrate extratributarie								
30100	Tipologia 100: Vendita di beni e servizi e proventi derivanti dalla gestione dei beni	6,15697	6,20047	9,00088	61,40058	62,23124	74,61764	78,42485	68,80684
30200	Tipologia 200: Proventi derivanti dall'attività di controllo e repressione delle irregolarità e degli illeciti	5,38054	5,38897	7,83025	41,19141	42,66533	42,94757	73,65433	13,85519
30300	Tipologia 300: Interessi attivi	0,02827	0,02686	0,05057	100,00000	99,09435	99,02092	99,01421	100,00000
30400	Tipologia 400: Altre entrate da redditi da capitale	1,05943	1,00688	1,44542	31,54348	31,54348	31,98374	100,00000	0,00000
30500	Tipologia 500: Rimborsi e altre entrate correnti	1,86850	1,97884	2,76475	100,00000	98,91393	78,22311	82,46400	47,85902
3	TOTALE Entrate extratributarie	14,49370	14,60201	21,09187	52,50496	53,58037	56,79993	78,71117	30,57484
TITOLO : 4	Entrate in conto capitale								
40100	Tipologia 100: Tributi in conto capitale	0,00000	0,00000	0,00000					
40200	Tipologia 200: Contributi agli investimenti	1,39990	2,21171	1,62313	100,00000	99,94080	12,62750	59,76713	4,42237
40300	Tipologia 300: Altri trasferimenti in conto capitale	0,00669	0,05352	0,00556	100,00000	99,66041	100,00000	100,00000	100,00000
40400	Tipologia 400: Entrate da alienazione di beni materiali e immateriali	5,51616	4,55417	0,61697	100,00000	100,00000	17,89498	76,38748	2,70792
40500	Tipologia 500: Altre entrate in conto capitale	1,11679	1,36873	1,61030	100,00000	100,00000	99,51206	99,66201	1,06779
4	TOTALE Entrate in conto capitale	8,03954	8,18814	3,85597	100,00000	99,96719	22,67883	79,14514	4,07568
TITOLO : 5	Entrate da riduzione di attività finanziarie								
50100	Tipologia 100: Alienazione di attività finanziarie	4,31539	4,82806	6,79152	100,00000	100,00000	100,00000	100,00000	
50200	Tipologia 200: Riscossione di crediti di breve termine	0,00000	0,00000	0,00000					
50300	Tipologia 300: Riscossione crediti di medio-lungo termine	0,00000	0,00000	0,00000	100,00000	100,00000	12,55477		12,55477
50400	Tipologia 400: Altre entrate per riduzione di attività	0,00000	0,00000	0,00000					

Piano degli indicatori di bilancio
Rendiconto esercizio 2017
Indicatori analitici concernenti la composizione delle entrate e l'effettiva capacità di riscossione

TITOLO TIPOLOGIA	DENOMINAZIONE	Composizione delle entrate (dati percentuali)			Percentuale riscossione entrate				
		Previsioni iniziali competenza / totale previsioni competenza	Previsioni definitive competenza / totale previsioni competenza	Accertamenti / totale accertamenti	% di riscoss. prevista nel bilancio di previs. iniziale: Prev.iniz. cassa/ (prev.iniz.comp.+resid.)	% di riscoss. prevista nel bilancio di previs. definitive: Prev.definit. cassa/ (prev.def.comp.+resid.)	% di riscoss. complessiva: (Riscoss. c/comp + Riscoss. c/residui) / (Accertam. + resid. def. iniz.)	% di riscoss. dei crediti esigibili nell' esercizio: Riscoss. c/comp / Accertam. di competenza	% di riscoss. dei crediti esigibili negli esercizi preced. : Riscoss. c/residui / residui definitivi iniziali
	finanziarie								
5	TOTALE Entrate da riduzione di attivita' finanziarie	4,31539	4,82806	6,79152	100,00000	100,00000	75,68631	100,00000	12,55477
TITOLO : 6	Accensione di prestiti								
60100	Tipologia 100: Emissione di titoli obbligazionari	0,00000	0,00000	0,00000					
60200	Tipologia 200: Accensione Prestiti a breve termine	0,00000	0,00000	0,00000					
60300	Tipologia 300: Accensione Mutui e altri finanziamenti a medio lungo termine	0,00000	0,85103	1,19712	100,00000	62,64368	65,51724	100,00000	34,06593
60400	Tipologia 400: Altre forme di indebitamento	0,00000	0,00000	0,00000					
6	TOTALE Accensione di prestiti	0,00000	0,85103	1,19712	100,00000	62,64368	65,51724	100,00000	34,06593
TITOLO : 7	Anticipazioni da istituto tesoriere/cassiere								
70100	Tipologia 100: Anticipazioni da istituto tesoriere/cassiere	14,24548	13,53888	0,00000	100,00000	100,00000			
7	TOTALE Anticipazioni da istituto tesoriere/cassiere	14,24548	13,53888	0,00000	100,00000	100,00000	0,00000	0,00000	0,00000
TITOLO : 9	Entrate per conto terzi e partite di giro								
90100	Tipologia 100: Entrate per partite di giro	15,88063	15,09292	9,96687	100,00000	99,99150	99,21803	99,57481	57,29994
90200	Tipologia 200: Entrate per conto terzi	1,64093	1,56825	0,91848	100,00000	99,94736	81,57984	98,08860	4,28699
9	TOTALE Entrate per conto terzi e partite di giro	17,52155	16,66116	10,88535	100,00000	99,98703	97,45733	99,44940	20,29080
	TOTALE ENTRATE	100,00000	100,00000	100,00000	82,09073	82,99222	63,52325	79,76224	32,02345

Piano degli indicatori di bilancio
Indicatori analitici concernenti la composizione delle spese per missioni e programmi
Rendiconto esercizio 2017

COMPOSIZIONE DELLE SPESE PER MISSIONI E PROGRAMMI (dati percentuali)										
MISSIONI E PROGRAMMI	Previsioni iniziali				Previsioni definitive		DATI DI RENDICONTO			
	Incidenza Missione/Programma: Previsioni stanziamento / totale previsioni missioni	di cui incidenza FPV: Previsioni stanziamento FPV/ Previsione FPV totale	Incidenza Missione/Programma: Previsioni stanziamento/ totale previsioni missioni	di cui incidenza FPV: Previsioni stanziamento FPV/ Previsione FPV totale	Incidenza Missione programma: (Impegni + FPV) / (Totale impegni + Totale FPV)	di cui incidenza FPV: FPV / Totale FPV	di cui incidenza economie di spesa: Economie di competenza / Totale Economie di competenza			
01-Servizi istituzionali, generali e di gestione										
01	Organi istituzionali	1,19739	0,00000	1,15452	0,41443	1,53207	0,41443	0,33209		
02	Segreteria generale	1,06756	0,00000	1,02831	0,46482	1,31654	0,46482	0,40043		
03	Gestione economica, finanziaria, programmazione, provveditorato	1,57741	0,00000	2,11609	0,95366	2,52397	0,95366	1,22759		
04	Gestione delle entrate tributarie e servizi fiscali	0,58236	0,00000	0,49071	0,15620	0,64658	0,15620	0,15115		
05	Gestione dei beni demaniali e patrimoniali	1,66113	0,00000	1,64556	0,99575	1,89511	0,99575	1,10196		
06	Ufficio tecnico	4,19715	9,34939	3,97610	10,32344	5,21613	10,32344	1,27491		
07	Elezioni e consultazioni popolari - Anagrafe e stato civile	0,98183	0,00000	0,96771	0,40187	1,25514	0,40187	0,34159		
08	Statistica e sistemi informativi	0,98874	0,00000	1,13568	1,59305	1,32819	1,59305	0,71633		
09	Assistenza tecnico-amministrativa agli enti locali	0,00000	0,00000	0,00000	0,00000	0,00000	0,00000	0,00000		
10	Risorse umane	0,67525	0,00000	0,70510	0,22850	0,97403	0,22850	0,11927		
11	Altri servizi generali	0,22714	0,00000	0,25755	0,36461	0,35877	0,36461	0,03705		
	Totale Missione01 - Servizi istituzionali, generali e di gestione	13,15597	9,34939	13,47732	15,89634	17,04654	15,89634	5,70237		
02-Giustizia										
01	Uffici giudiziari	0,06602	0,00000	0,06419	0,02839	0,08522	0,02839	0,01840		
02	Casa circondariale e altri servizi	0,00000	0,00000	0,00000	0,00000	0,00000	0,00000	0,00000		
	Totale Missione02 - Giustizia	0,06602	0,00000	0,06419	0,02839	0,08522	0,02839	0,01840		
03-Ordine pubblico e sicurezza										
01	Polizia locale e amministrativa	4,23150	0,00000	4,19232	4,78266	5,66510	4,78266	0,98411		
02	Sistema integrato di sicurezza urbana	0,60239	0,00000	1,13719	0,00000	1,56447	0,00000	0,20644		
	Totale Missione03 - Ordine pubblico e sicurezza	4,83389	0,00000	5,32951	4,78266	7,22957	4,78266	1,19054		
04-Istruzione e diritto allo studio										
01	Istruzione prescolastica	1,33895	0,00000	1,26992	0,62606	1,80719	0,62606	0,09958		

Piano degli indicatori di bilancio
Indicatori analitici concernenti la composizione delle spese per missioni e programmi
Rendiconto esercizio 2017

COMPOSIZIONE DELLE SPESE PER MISSIONI E PROGRAMMI (dati percentuali)									
MISSIONI E PROGRAMMI			Previsioni iniziali		Previsioni definitive		DATI DI RENDICONTO		
			Incidenza Missione/Programma: Previsioni stanziamento / totale previsioni missioni	di cui incidenza FPV: Previsioni stanziamento FPV/ Previsione FPV totale	Incidenza Missione/Programma: Previsioni stanziamento/ totale previsioni missioni	di cui incidenza FPV: Previsioni stanziamento FPV/ Previsione FPV totale	Incidenza Missione programma: (Impegni + FPV) / (Totale impegni + Totale FPV)	di cui incidenza FPV: FPV / Totale FPV	di cui incidenza economie di spesa: Economie di competenza / Totale Economie di competenza
	02	Altri ordini di istruzione	2,43063	4,91355	2,36827	8,09225	3,25095	8,09225	0,44549
	04	Istruzione universitaria	0,00094	0,00000	0,00087	0,00000	0,00008	0,00000	0,00258
	05	Istruzione tecnica superiore	0,00000	0,00000	0,00000	0,00000	0,00000	0,00000	0,00000
	06	Servizi ausiliari all'istruzione	1,45484	0,00000	1,37800	0,09003	1,95701	0,09003	0,11674
	07	Diritto allo studio	0,54149	0,00000	0,50847	0,23198	0,72391	0,23198	0,03917
		Totale Missione04 - Istruzione e diritto allo studio	5,76684	4,91355	5,52553	9,04033	7,73914	9,04033	0,70355
05-Tutela e valorizzazione dei beni e attivita' culturali									
	01	Valorizzazione dei beni di interesse storico	2,55252	32,75999	2,52253	4,71065	1,90490	4,71065	3,86791
	02	Attività culturali e interventi diversi nel settore culturale	2,12450	0,00000	2,36327	0,65995	3,01618	0,65995	0,94101
		Totale Missione05 - Tutela e valorizzazione dei beni e attivita' culturali	4,67703	32,75999	4,88579	5,37060	4,92108	5,37060	4,80892
06-Politiche giovanili, sport e tempo libero									
	01	Sport e tempo libero	2,96455	15,01362	3,92882	11,65264	4,41097	11,65264	2,87854
	02	Giovani	0,16663	0,00000	0,17566	0,03058	0,20232	0,03058	0,11757
		Totale Missione06 - Politiche giovanili, sport e tempo libero	3,13118	15,01362	4,10448	11,68321	4,61329	11,68321	2,99611
07-Turismo									
	01	Sviluppo e valorizzazione del turismo	0,12107	0,00000	0,16245	0,02001	0,16700	0,02001	0,15254
		Totale Missione07 - Turismo	0,12107	0,00000	0,16245	0,02001	0,16700	0,02001	0,15254
08-Assetto del territorio ed edilizia abitativa									
	01	Urbanistica e assetto del territorio	0,22799	0,00000	0,21517	0,13014	0,28524	0,13014	0,06254
	02	Edilizia residenziale pubblica e locale e piani di edilizia economico-popolare	1,80106	2,52502	1,71598	1,58398	0,91205	1,58398	3,46721
		Totale Missione08 - Assetto del territorio ed edilizia	2,02905	2,52502	1,93116	1,71412	1,19729	1,71412	3,52976

Piano degli indicatori di bilancio
Indicatori analitici concernenti la composizione delle spese per missioni e programmi
Rendiconto esercizio 2017

COMPOSIZIONE DELLE SPESE PER MISSIONI E PROGRAMMI (dati percentuali)										
MISSIONI E PROGRAMMI		Previsioni iniziali			Previsioni definitive			DATI DI RENDICONTO		
		Incidenza Missione/Programma: Previsioni stanziamento / totale previsioni missioni	di cui incidenza FPV: Previsioni stanziamento FPV/ Previsione FPV totale	Incidenza Missione/Programma: Previsioni stanziamento/ totale previsioni missioni	di cui incidenza FPV: Previsioni stanziamento FPV/ Previsione FPV totale	Incidenza Missione programma: (Impegni + FPV) / (Totale impegni + Totale FPV)	di cui incidenza FPV: FPV / Totale FPV	di cui incidenza economie di spesa: Economie di competenza / Totale Economie di competenza		
abitativa										
09-Sviluppo sostenibile e tutela del territorio e dell'ambiente										
	01	Difesa del suolo	0,43729	8,61236	0,40190	0,90895	0,24417	0,90895	0,74548	
	02	Tutela, valorizzazione e recupero ambientale	2,35353	8,01864	2,46328	8,16684	3,39400	8,16684	0,43584	
	03	Rifiuti	7,55661	0,00000	7,03054	0,01620	10,03566	0,01620	0,48437	
	04	Servizio idrico integrato	0,05489	0,00000	0,05050	0,00000	0,07368	0,00000	0,00000	
	05	Aree protette, parchi naturali, protezione naturalistica e forestazione	0,11005	0,02621	0,13367	0,08376	0,08532	0,08376	0,23898	
	06	Tutela e valorizzazione delle risorse idriche	0,00044	0,00000	0,00041	0,00272	0,00059	0,00272	0,00000	
	07	Sviluppo sostenibile territorio montano piccoli Comuni	0,00000	0,00000	0,00000	0,00000	0,00000	0,00000	0,00000	
	08	Qualità dell'aria e riduzione dell'inquinamento	0,16851	0,00000	0,19931	0,23270	0,24978	0,23270	0,08937	
	Totale Missione09 - Sviluppo sostenibile e tutela del territorio e dell'ambiente		10,68132	16,65720	10,27959	9,41118	14,08321	9,41118	1,99404	
10-Trasporti e diritto alla mobilità										
	01	Trasporto ferroviario	0,00000	0,00000	0,00000	0,00000	0,00000	0,00000	0,00000	
	02	Trasporto pubblico locale	4,24519	0,00000	4,85132	0,19321	6,22958	0,19321	1,84900	
	03	Trasporto per vie d'acqua	0,00000	0,00000	0,00000	0,00000	0,00000	0,00000	0,00000	
	04	Altre modalità di trasporto	0,00000	0,00000	0,00000	0,00000	0,00000	0,00000	0,00000	
	05	Viabilità e infrastrutture stradali	10,50245	16,71971	10,68426	36,20803	13,60046	36,20803	4,33181	
	Totale Missione10 - Trasporti e diritto alla mobilità		14,74765	16,71971	15,53558	36,40123	19,83004	36,40123	6,18081	
11-Soccorso civile										
	01	Sistema di protezione civile	0,04631	0,00000	0,05518	0,09099	0,07424	0,09099	0,01366	
	02	Interventi a seguito di calamità naturali	0,00169	0,00000	0,00156	0,00000	0,00000	0,00000	0,00495	

Piano degli indicatori di bilancio
Indicatori analitici concernenti la composizione delle spese per missioni e programmi
Rendiconto esercizio 2017

COMPOSIZIONE DELLE SPESE PER MISSIONI E PROGRAMMI (dati percentuali)									
MISSIONI E PROGRAMMI			Previsioni iniziali		Previsioni definitive		DATI DI RENDICONTO		
			Incidenza Missione/Programma: Previsioni stanziamento / totale previsioni missioni	di cui incidenza FPV: Previsioni stanziamento FPV/ Previsione FPV totale	Incidenza Missione/Programma: Previsioni stanziamento/ totale previsioni missioni	di cui incidenza FPV: Previsioni stanziamento FPV/ Previsione FPV totale	Incidenza Missione programma: (Impegni + FPV) / (Totale impegni + Totale FPV)	di cui incidenza FPV: FPV / Totale FPV	di cui incidenza economie di spesa: Economie di competenza / Totale Economie di competenza
		finanziamento aggiuntivo corrente per la copertura dello squilibrio di bilancio corrente							
	04	Servizio sanitario regionale - ripiano di disavanzi sanitari relativi ad esercizi pregressi	0,00000	0,00000	0,00000	0,00000	0,00000	0,00000	0,00000
	05	Servizio sanitario regionale - investimenti sanitari	0,00000	0,00000	0,00000	0,00000	0,00000	0,00000	0,00000
	06	Servizio sanitario regionale - restituzione maggiori gettiti SSN	0,00000	0,00000	0,00000	0,00000	0,00000	0,00000	0,00000
	07	Ulteriori spese in materia sanitaria	0,00000	0,00000	0,00000	0,00000	0,00000	0,00000	0,00000
	Totale Missione13 - Tutela della salute		0,00000	0,00000	0,00000	0,00000	0,00000	0,00000	0,00000
14-Sviluppo economico e competitività									
	01	Industria, PMI e Artigianato	0,02102	0,00000	0,01934	0,01301	0,02124	0,01301	0,01521
	02	Commercio - reti distributive - tutela dei consumatori	0,24542	0,00000	0,31548	0,14354	0,43077	0,14354	0,06435
	03	Ricerca e innovazione	0,00000	0,00000	0,00000	0,00000	0,00000	0,00000	0,00000
	04	Reti e altri servizi di pubblica utilita'	0,08858	0,01419	0,07157	0,03959	0,09779	0,03959	0,01446
	Totale Missione14 - Sviluppo economico e competitività		0,35503	0,01419	0,40640	0,19613	0,54980	0,19613	0,09402
15-Politiche per il lavoro e la formazione professionale									
	01	Servizi per lo sviluppo del mercato del lavoro	0,00000	0,00000	0,00000	0,00000	0,00000	0,00000	0,00000
	02	Formazione professionale	0,00000	0,00000	0,00000	0,00000	0,00000	0,00000	0,00000
	03	Sostegno all'occupazione	0,03882	0,00000	0,07842	0,01228	0,10152	0,01228	0,02811
	Totale Missione15 - Politiche per il lavoro e la formazione professionale		0,03882	0,00000	0,07842	0,01228	0,10152	0,01228	0,02811

Piano degli indicatori di bilancio
Indicatori analitici concernenti la composizione delle spese per missioni e programmi
Rendiconto esercizio 2017

COMPOSIZIONE DELLE SPESE PER MISSIONI E PROGRAMMI (dati percentuali)									
MISSIONI E PROGRAMMI	Previsioni iniziali			Previsioni definitive			DATI DI RENDICONTO		
	Incidenza Missione/Programma: Previsioni stanziamento / totale previsioni missioni	di cui incidenza FPV: Previsioni stanziamento FPV/ Previsione FPV totale		Incidenza Missione/Programma: Previsioni stanziamento/ totale previsioni missioni	di cui incidenza FPV: Previsioni stanziamento FPV/ Previsione FPV totale		Incidenza Missione programma: (Impegni + FPV) / (Totale impegni + Totale FPV)	di cui incidenza FPV: FPV / Totale FPV	di cui incidenza economie di spesa: Economie di competenza / Totale Economie di competenza
16-Agricoltura, politiche agroalimentari e pesca									
	01	Sviluppo del settore agricolo e del sistema agroalimentare	0,00000	0,00000	0,00000	0,00000	0,00000	0,00000	0,00000
	02	Caccia e pesca	0,00000	0,00000	0,00000	0,00000	0,00000	0,00000	0,00000
	Totale Missione16 - Agricoltura, politiche agroalimentari e pesca		0,00000	0,00000	0,00000	0,00000	0,00000	0,00000	0,00000
17-Energia e diversificazione delle fonti energetiche									
	01	Fonti energetiche	0,00000	0,00000	0,00000	0,00000	0,00000	0,00000	0,00000
	Totale Missione17 - Energia e diversificazione delle fonti energetiche		0,00000	0,00000	0,00000	0,00000	0,00000	0,00000	0,00000
18-Relazioni con le altre autonomie territoriali e locali									
	01	Relazioni finanziarie con le altre autonomie territoriali	0,00000	0,00000	0,00000	0,00000	0,00000	0,00000	0,00000
	Totale Missione18 - Relazioni con le altre autonomie territoriali e locali		0,00000	0,00000	0,00000	0,00000	0,00000	0,00000	0,00000
19-Relazioni internazionali									
	01	Relazioni internazionali e Cooperazione allo sviluppo	0,03878	0,00000	0,03385	0,02173	0,04344	0,02173	0,01298
	Totale Missione19 - Relazioni internazionali		0,03878	0,00000	0,03385	0,02173	0,04344	0,02173	0,01298
20-Fondi e accantonamenti									
	01	Fondo di riserva	0,49441	0,00000	0,05811	0,00000	0,00000	0,00000	0,18468
	02	Fondo crediti di difficile esigibilità	2,24514	0,00000	2,16790	0,00000	0,00000	0,00000	6,89031
	03	Altri fondi	0,09544	0,00000	0,08779	0,00000	0,00000	0,00000	0,27904
	Totale Missione20 - Fondi e accantonamenti		2,83499	0,00000	2,31380	0,00000	0,00000	0,00000	7,35403
50-Debito pubblico									
	01	Quota interessi ammortamento mutui e prestiti obbligazionari	0,02444	0,00000	0,02248	0,00000	0,00000	0,00000	0,07144
	02	Quota capitale ammortamento mutui e prestiti	0,52569	0,00000	0,53270	0,00000	0,07242	0,00000	1,53536

**Piano degli indicatori di bilancio
Indicatori analitici concernenti la composizione delle spese per missioni e programmi
Rendiconto esercizio 2017**

COMPOSIZIONE DELLE SPESE PER MISSIONI E PROGRAMMI (dati percentuali)								
MISSIONI E PROGRAMMI	Previsioni iniziali			Previsioni definitive		DATI DI RENDICONTO		
	Incidenza Missione/Programma: Previsioni stanziamento / totale previsioni missioni	di cui incidenza FPV: Previsioni stanziamento FPV/ Previsione FPV totale	Incidenza Missione/Programma: Previsioni stanziamento/ totale previsioni missioni	di cui incidenza FPV: Previsioni stanziamento FPV/ Previsione FPV totale	Incidenza Missione programma: (Impegni + FPV) / (Totale impegni + Totale FPV)	di cui incidenza FPV: FPV / Totale FPV	di cui incidenza economie di spesa: Economie di competenza / Totale Economie di competenza	
	obbligazionari							
	Totale Missione50 - Debito pubblico	0,55012	0,00000	0,55518	0,00000	0,07242	0,00000	1,60680
60-Anticipazioni finanziarie								
	01 Restituzione anticipazione di tesoreria	12,42843	0,00000	11,43252	0,00000	0,00000	0,00000	36,33638
	Totale Missione60 - Anticipazioni finanziarie	12,42843	0,00000	11,43252	0,00000	0,00000	0,00000	36,33638
99-Servizi per conto terzi								
	01 Servizi per conto terzi e Partite di giro	15,28663	0,00000	14,06905	0,00000	9,53415	0,00000	23,94758
	02 Anticipazioni per il finanziamento del sistema sanitario nazionale	0,00000	0,00000	0,00000	0,00000	0,00000	0,00000	0,00000
	Totale Missione99 - Servizi per conto terzi	15,28663	0,00000	14,06905	0,00000	9,53415	0,00000	23,94758

Piano degli indicatori di bilancio
Indicatori concernenti la capacità di pagare spese per missioni e programmi
Rendiconto esercizio 2017

CAPACITA' DI PAGARE SPESE NEL CORSO DELL' ESERCIZIO 2017 (dati percentuali)							
MISSIONI E PROGRAMMI		Capacità di pagamento nel bilancio di previsione iniziale: Previsioni iniziali cassa / (residui + previsioni competenza - FPV)	Capacità di pagamento nelle previsioni definitive: Previsioni definitive cassa / (residui + previsioni definitive competenza-FPV)	Capacità di pagamento a consuntivo: (Pagam. c/comp + Pagam. c/residui) / (Impegni + residui definitivi iniziali)	Capacità di pagamento delle spese nell'esercizio: Pagam. c/comp / Impegni	Capacità di pagamento delle spese esigibili negli esercizi precedenti: Pagam. c/residui / residui definitivi iniziali	
01-Servizi istituzionali, generali e di gestione							
	01	Organi istituzionali	100,00000	99,46193	76,61893	77,23688	73,25539
	02	Segreteria generale	100,00000	100,00000	89,11431	89,29112	85,39776
	03	Gestione economica, finanziaria, programmazione, provveditorato	100,00000	100,00000	67,57228	68,34792	64,74725
	04	Gestione delle entrate tributarie e servizi fiscali	100,00000	100,00000	68,15675	79,56283	40,56552
	05	Gestione dei beni demaniali e patrimoniali	100,00000	100,00000	60,26403	69,67740	40,95395
	06	Ufficio tecnico	100,00000	99,80249	78,02522	85,88309	55,40606
	07	Elezioni e consultazioni popolari - Anagrafe e stato civile	100,00000	100,00000	89,34931	91,97762	74,39079
	08	Statistica e sistemi informativi	100,00000	99,88572	73,57935	74,78682	69,17779
	09	Assistenza tecnico-amministrativa agli enti locali					
	10	Risorse umane	100,00000	100,00000	72,97991	82,14444	52,23234
	11	Altri servizi generali	100,00000	100,00000	84,88133	85,43645	83,72294
		Totale Missione01 - Servizi istituzionali, generali e di gestione	100,00000	99,89710	74,29359	79,45389	57,10273
02-Giustizia							
	01	Uffici giudiziari	100,00000	100,00000	27,38946	91,62757	5,71507
	02	Casa circondariale e altri servizi					
		Totale Missione02 - Giustizia	100,00000	100,00000	27,38946	91,62757	5,71507
03-Ordine pubblico e sicurezza							
	01	Polizia locale e amministrativa	100,00000	100,00000	86,54062	85,33335	94,40941
	02	Sistema integrato di sicurezza urbana	100,00000	100,00000	79,43525	78,24568	84,38286
		Totale Missione03 - Ordine pubblico e sicurezza	100,00000	100,00000	84,64555	83,54208	90,93615
04-Istruzione e diritto allo studio							
	01	Istruzione prescolastica	100,00000	100,00000	79,86704	76,66839	97,57051
	02	Altri ordini di istruzione	100,00000	96,51424	76,59516	75,70576	83,67203
	04	Istruzione universitaria	100,00000	100,00000	0,00000	0,00000	
	05	Istruzione tecnica superiore					
	06	Servizi ausiliari all'istruzione	100,00000	100,00000	83,21989	80,17089	95,44576
	07	Diritto allo studio	100,00000	100,00000	89,42104	89,05877	92,62422
		Totale Missione04 - Istruzione e diritto allo studio	100,00000	99,08080	81,29961	79,03877	93,74702
05-Tutela e valorizzazione dei beni e attività culturali							
	01	Valorizzazione dei beni di interesse storico	100,00000	87,24664	56,21878	71,52379	22,24535
	02	Attività culturali e interventi	100,00000	95,06787	74,22711	72,15212	82,02149

Piano degli indicatori di bilancio
Indicatori concernenti la capacità di pagare spese per missioni e programmi
Rendiconto esercizio 2017

CAPACITA' DI PAGARE SPESE NEL CORSO DELL' ESERCIZIO 2017 (dati percentuali)							
MISSIONI E PROGRAMMI	Capacità di pagamento nel bilancio di previsione iniziale: Previsioni iniziali cassa / (residui + previsioni competenza - FPV)		Capacità di pagamento nelle previsioni definitive: Previsioni definitive cassa / (residui + previsioni definitive competenza-FPV)	Capacità di pagamento a consuntivo: (Pagam. c/comp + Pagam. c/residui) / (Impegni + residui definitivi iniziali)	Capacità di pagamento delle spese nell'esercizio: Pagam. c/comp / Impegni	Capacità di pagamento delle spese esigibili negli esercizi precedenti: Pagam. c/residui / residui definitivi iniziali	
	diversi nel settore culturale						
	Totale Missione05 - Tutela e valorizzazione dei beni e attivita' culturali		100,00000	91,71482	69,54438	72,00462	61,59471
06-Politiche giovanili, sport e tempo libero							
	01	Sport e tempo libero	100,00000	94,73830	65,79447	62,01734	81,59528
	02	Giovani	100,00000	100,00000	65,17274	51,97354	96,36744
	Totale Missione06 - Politiche giovanili, sport e tempo libero		100,00000	95,17761	65,72804	61,06995	83,89466
07-Turismo							
	01	Sviluppo e valorizzazione del turismo	100,00000	100,00000	79,29533	66,47838	96,14177
	Totale Missione07 - Turismo		100,00000	100,00000	79,29533	66,47838	96,14177
08-Assetto del territorio ed edilizia abitativa							
	01	Urbanistica e assetto del territorio	100,00000	100,00000	74,81621	92,10662	16,05373
	02	Edilizia residenziale pubblica e locale e piani di edilizia economico-popolare	100,00000	95,95934	73,22747	78,94361	52,15334
	Totale Missione08 - Assetto del territorio ed edilizia abitativa		100,00000	96,50509	73,72855	83,04437	40,26725
09-Sviluppo sostenibile e tutela del territorio e dell'ambiente							
	01	Difesa del suolo	100,00000	58,91916	93,33452	93,14623	98,62176
	02	Tutela, valorizzazione e recupero ambientale	100,00000	97,30545	72,89860	70,02838	91,28157
	03	Rifiuti	100,00000	100,00000	74,78152	86,73959	41,16380
	04	Servizio idrico integrato	100,00000	100,00000	51,03546	100,00000	25,78474
	05	Aree protette, parchi naturali, protezione naturalistica e forestazione	100,00000	100,00000	78,94747	74,43110	96,85707
	06	Tutela e valorizzazione delle risorse idriche	100,00000				
	07	Sviluppo sostenibile territorio montano piccoli Comuni					
	08	Qualità dell'aria e riduzione dell'inquinamento	100,00000	96,43443	69,72349	68,45546	71,99704
	Totale Missione09 - Sviluppo sostenibile e tutela del territorio e dell'ambiente		100,00000	98,65785	74,22423	84,22645	44,81268
10-Trasporti e diritto alla mobilità							
	01	Trasporto ferroviario					
	02	Trasporto pubblico locale	100,00000	99,86835	73,41758	61,03558	99,63702
	03	Trasporto per vie d'acqua					
	04	Altre modalità di trasporto					

Piano degli indicatori di bilancio
Indicatori concernenti la capacità di pagare spese per missioni e programmi
Rendiconto esercizio 2017

CAPACITA' DI PAGARE SPESE NEL CORSO DELL' ESERCIZIO 2017 (dati percentuali)						
MISSIONI E PROGRAMMI	Capacità di pagamento nel bilancio di previsione iniziale: Previsioni iniziali cassa / (residui + previsioni iniziali competenza - FPV)	Capacità di pagamento nelle previsioni definitive: Previsioni definitive cassa / (residui + previsioni definitive competenza-FPV)	Capacità di pagamento a consuntivo: (Pagam. c/comp + Pagam. c/residui) / (Impegni + residui definitivi iniziali)	Capacità di pagamento delle spese nell'esercizio: Pagam. c/comp / Impegni	Capacità di pagamento delle spese esigibili negli esercizi precedenti: Pagam. c/residui / residui definitivi iniziali	
05 Viabilità e infrastrutture stradali	100,00000	99,84074	66,82195	64,37041	73,25432	
Totale Missione10 - Trasporti e diritto alla mobilità'	100,00000	99,85458	70,35077	62,63931	88,35030	
11-Soccorso civile						
01 Sistema di protezione civile	100,00000	100,00000	86,28400	85,87003	90,01172	
02 Interventi a seguito di calamità naturali	100,00000	100,00000				
Totale Missione11 - Soccorso civile	100,00000	100,00000	86,28400	85,87003	90,01172	
12-Diritti sociali, politiche sociali e famiglia						
01 Interventi per l'infanzia e i minori e per l'asilo nido	100,00000	98,03640	77,72526	81,62431	60,61999	
02 Interventi per la disabilità	100,00000	100,00000	86,58513	86,64931	86,00558	
03 Interventi per gli anziani	100,00000	100,00000	75,10719	71,21035	92,94109	
04 Interventi per soggetti a rischio di esclusione sociale	100,00000	99,77331	73,89137	69,68616	88,48979	
05 Interventi per le famiglie	100,00000	100,00000	73,85326	68,16361	98,57950	
06 Interventi per il diritto alla casa	100,00000	99,98625	50,05588	53,67955	48,29388	
07 Programmazione e governo della rete dei servizi sociosanitari e sociali	100,00000	100,00000	91,60120	91,38256	93,37520	
08 Cooperazione e associazionismo	100,00000	85,26606	47,74460	0,00000	75,58694	
09 Servizio necroscopico e cimiteriale	100,00000	96,03185	76,61285	74,17751	87,66276	
Totale Missione12 - Diritti sociali, politiche sociali e famiglia	100,00000	98,87746	74,84681	77,44359	66,59335	
13-Tutela della salute						
01 Servizio sanitario regionale - finanziamento ordinario corrente per la garanzia dei LEA						
02 Servizio sanitario regionale - finanziamento aggiuntivo corrente per livelli di assistenza superiori ai LEA						
03 Servizio sanitario regionale - finanziamento aggiuntivo corrente per la copertura dello squilibrio di bilancio corrente						
04 Servizio sanitario regionale - ripiano di disavanzi sanitari relativi ad esercizi pregressi						
05 Servizio sanitario regionale - investimenti sanitari						
06 Servizio sanitario regionale - restituzione maggiori gettiti SSN						

Piano degli indicatori di bilancio
Indicatori concernenti la capacità di pagare spese per missioni e programmi
Rendiconto esercizio 2017

CAPACITA' DI PAGARE SPESE NEL CORSO DELL' ESERCIZIO 2017 (dati percentuali)					
MISSIONI E PROGRAMMI	Capacità di pagamento nel bilancio di previsione iniziale: Previsioni iniziali cassa / (residui + previsioni competenza - FPV)	Capacità di pagamento nelle previsioni definitive: Previsioni definitive cassa / (residui + previsioni definitive competenza-FPV)	Capacità di pagamento a consuntivo: (Pagam. c/comp + Pagam. c/residui) / (Impegni + residui definitivi iniziali)	Capacità di pagamento delle spese nell'esercizio: Pagam. c/comp / Impegni	Capacità di pagamento delle spese esigibili negli esercizi precedenti: Pagam. c/residui / residui definitivi iniziali
07	Ulteriori spese in materia sanitaria				
	Totale Missione13 - Tutela della salute	0,00000	0,00000	0,00000	0,00000
14-Sviluppo economico e competitività					
01	Industria, PMI e Artigianato	100,00000	100,00000	94,52794	82,27102
02	Commercio - reti distributive - tutela dei consumatori	100,00000	97,59802	73,80002	96,63704
03	Ricerca e innovazione				
04	Reti e altri servizi di pubblica utilità	100,00000	100,00000	91,88185	74,03756
	Totale Missione14 - Sviluppo economico e competitività	100,00000	98,02595	76,94106	95,62949
15-Politiche per il lavoro e la formazione professionale					
01	Servizi per lo sviluppo del mercato del lavoro				
02	Formazione professionale				
03	Sostegno all'occupazione	100,00000	100,00000	48,24497	95,56455
	Totale Missione15 - Politiche per il lavoro e la formazione professionale	100,00000	100,00000	48,24497	95,56455
16-Agricoltura, politiche agroalimentari e pesca					
01	Sviluppo del settore agricolo e del sistema agroalimentare				
02	Caccia e pesca				
	Totale Missione16 - Agricoltura, politiche agroalimentari e pesca	0,00000	0,00000	0,00000	0,00000
17-Energia e diversificazione delle fonti energetiche					
01	Fonti energetiche				
	Totale Missione17 - Energia e diversificazione delle fonti energetiche	0,00000	0,00000	0,00000	0,00000
18-Relazioni con le altre autonomie territoriali e locali					
01	Relazioni finanziarie con le altre autonomie territoriali				
	Totale Missione18 - Relazioni con le altre autonomie territoriali e locali	0,00000	0,00000	0,00000	0,00000
19-Relazioni internazionali					
01	Relazioni internazionali e Cooperazione allo sviluppo	100,00000	100,00000	86,47587	61,68972
	Totale Missione19 - Relazioni internazionali	100,00000	100,00000	86,47587	61,68972
20-Fondi e accantonamenti					
01	Fondo di riserva	0,00000	680,17213		
02	Fondo crediti di difficile esigibilità	0,00000	4,73556		

Piano degli indicatori di bilancio
Indicatori concernenti la capacità di pagare spese per missioni e programmi
Rendiconto esercizio 2017

CAPACITA' DI PAGARE SPESE NEL CORSO DELL' ESERCIZIO 2017 (dati percentuali)					
MISSIONI E PROGRAMMI	Capacità di pagamento nel bilancio di previsione iniziale: Previsioni iniziali cassa / (residui + previsioni iniziali competenza - FPV)	Capacità di pagamento nelle previsioni definitive: Previsioni definitive cassa / (residui + previsioni definitive competenza-FPV)	Capacità di pagamento a consuntivo: (Pagam. c/comp + Pagam. c/residui) / (Impegni + residui definitivi iniziali)	Capacità di pagamento delle spese nell'esercizio: Pagam. c/comp / Impegni	Capacità di pagamento delle spese esigibili negli esercizi precedenti: Pagam. c/residui / residui definitivi iniziali
03 Altri fondi	0,00000	0,00000			
Totale Missione20 - Fondi e accantonamenti	0,00000	21,51834	0,00000	0,00000	0,00000
50-Debito pubblico					
01 Quota interessi ammortamento mutui e prestiti obbligazionari	100,00000	100,00000			
02 Quota capitale ammortamento mutui e prestiti obbligazionari	100,00000	100,00000	100,00000	100,00000	
Totale Missione50 - Debito pubblico	100,00000	100,00000	100,00000	100,00000	0,00000
60-Anticipazioni finanziarie					
01 Restituzione anticipazione di tesoreria	100,00000	100,00000			
Totale Missione60 - Anticipazioni finanziarie	100,00000	100,00000	0,00000	0,00000	0,00000
99-Servizi per conto terzi					
01 Servizi per conto terzi e Partite di giro	100,00000	99,98942	76,78024	81,85732	56,14532
02 Anticipazioni per il finanziamento del sistema sanitario nazionale					
Totale Missione99 - Servizi per conto terzi	100,00000	99,98942	76,78024	81,85732	56,14532

INCASSI**SIOPE****Pagina 1**

Ente Codice	000121481
Ente Descrizione	COMUNE DI PADOVA
Categoria	Province - Comuni - Citta' metropolitane - Unioni di Comuni
Sotto Categoria	COMUNI
Periodo	ANNUALE 2017
Prospetto	INCASSI
Tipo Report	Semplice
Data ultimo aggiornamento	29-mar-2018
Data stampa	30-mar-2018
Importi in EURO	

000121481 - COMUNE DI PADOVA

		Importo nel periodo	Importo a tutto il periodo
1.00.00.00.000 Entrate correnti di natura tributaria, contributiva e perequativa		146.155.673,09	146.155.673,09
1.01.00.00.000 Tributi		132.499.675,65	132.499.675,65
1.01.01.00.000 Imposte, tasse e proventi assimilati		132.499.675,65	132.499.675,65
1.01.01.06.001	Imposta municipale propria riscossa a seguito dell'attivita' ordinaria di gestione	60.322.958,01	60.322.958,01
1.01.01.06.002	Imposte municipale propria riscosse a seguito di attivita' di verifica e controllo	511.227,41	511.227,41
1.01.01.08.002	Imposta comunale sugli immobili (ICI) riscossa a seguito di attivita' di verifica e controllo	590.772,81	590.772,81
1.01.01.16.001	Addizionale comunale IRPEF riscossa a seguito dell'attivita' ordinaria di gestione	23.162.126,79	23.162.126,79
1.01.01.16.002	Addizionale comunale IRPEF riscossa a seguito di attivita' di verifica e controllo	209.949,94	209.949,94
1.01.01.41.001	Imposta di soggiorno riscossa a seguito dell'attivita' ordinaria di gestione	2.261.550,37	2.261.550,37
1.01.01.51.001	Tassa smaltimento rifiuti solidi urbani riscossa a seguito dell'attivita' ordinaria di gestione	7.113.322,21	7.113.322,21
1.01.01.53.001	Imposta comunale sulla pubblicita' e diritto sulle pubbliche affissioni riscossa a seguito dell'attivita' ordinaria di gestione	3.193.608,89	3.193.608,89
1.01.01.53.002	Imposta comunale sulla pubblicita' e diritto sulle pubbliche affissioni riscossa a seguito di attivita' di verifica e controllo	326.377,47	326.377,47
1.01.01.61.001	Tributo comunale sui rifiuti e sui servizi	34.511.345,71	34.511.345,71
1.01.01.76.001	Tributo per i servizi indivisibili (TASI) riscosso a seguito dell'attivita' ordinaria di gestione	269.492,65	269.492,65
1.01.01.76.002	Tributo per i servizi indivisibili (TASI) riscosso a seguito di attivita' di verifica e controllo	26.826,36	26.826,36
1.01.01.98.001	Altre imposte sostitutive n.a.c. riscosse a seguito dell'attivita' ordinaria di gestione	117,03	117,03
1.03.00.00.000 Fondi perequativi		13.655.997,44	13.655.997,44
1.03.01.00.000 Fondi perequativi da Amministrazioni Centrali		13.655.997,44	13.655.997,44
1.03.01.01.001	Fondi perequativi dallo Stato	13.655.997,44	13.655.997,44
2.00.00.00.000 Trasferimenti correnti		31.011.302,35	31.011.302,35
2.01.00.00.000 Trasferimenti correnti		31.011.302,35	31.011.302,35
2.01.01.00.000 Trasferimenti correnti da Amministrazioni pubbliche		27.426.176,09	27.426.176,09
2.01.01.01.001	Trasferimenti correnti da Ministeri	5.346.143,84	5.346.143,84
2.01.01.01.002	Trasferimenti correnti da Ministero dell'Istruzione - Istituzioni Scolastiche	118.221,67	118.221,67
2.01.01.01.013	Trasferimenti correnti da enti e istituzioni centrali di ricerca e Istituti e stazioni sperimentali per la ricerca	22.244,61	22.244,61
2.01.01.02.001	Trasferimenti correnti da Regioni e province autonome	19.857.996,88	19.857.996,88
2.01.01.02.002	Trasferimenti correnti da Province	7.918,18	7.918,18
2.01.01.02.003	Trasferimenti correnti da Comuni	20.802,22	20.802,22
2.01.01.02.005	Trasferimenti correnti da Unioni di Comuni	16.601,28	16.601,28
2.01.01.02.011	Trasferimenti correnti da Aziende sanitarie locali	1.073.821,32	1.073.821,32
2.01.01.02.012	Trasferimenti correnti da Aziende ospedaliere e Aziende ospedaliere universitarie integrate con il SSN	588.442,50	588.442,50
2.01.01.02.016	Trasferimenti correnti da Agenzie regionali per le erogazioni in agricoltura	35.658,39	35.658,39
2.01.01.02.999	Trasferimenti correnti da altre Amministrazioni Locali n.a.c.	338.325,20	338.325,20
2.01.02.00.000 Trasferimenti correnti da Famiglie		4.694,68	4.694,68

		Importo nel periodo	Importo a tutto il periodo
2.01.02.01.001	Trasferimenti correnti da famiglie	4.694,68	4.694,68
2.01.03.00.000	Trasferimenti correnti da Imprese	2.612.485,79	2.612.485,79
2.01.03.01.999	Sponsorizzazioni da altre imprese	411.807,01	411.807,01
2.01.03.02.002	Altri trasferimenti correnti da altre imprese partecipate	2.200.678,78	2.200.678,78
2.01.03.02.999	Altri trasferimenti correnti da altre imprese	0,00	0,00
2.01.04.00.000	Trasferimenti correnti da Istituzioni Sociali Private	430.681,70	430.681,70
2.01.04.01.001	Trasferimenti correnti da Istituzioni Sociali Private	430.681,70	430.681,70
2.01.05.00.000	Trasferimenti correnti dall'Unione Europea e dal Resto del Mondo	537.264,09	537.264,09
2.01.05.01.999	Altri trasferimenti correnti dall'Unione Europea	537.264,09	537.264,09
3.00.00.00.000	Entrate extratributarie	76.230.499,46	76.230.499,46
3.01.00.00.000	Vendita di beni e servizi e proventi derivanti dalla gestione dei beni	38.540.769,30	38.540.769,30
3.01.01.00.000	Vendita di beni	300.520,39	300.520,39
3.01.01.01.004	Proventi da energia, acqua, gas e riscaldamento	300.520,39	300.520,39
3.01.02.00.000	Entrate dalla vendita e dall'erogazione di servizi	17.332.308,34	17.332.308,34
3.01.02.01.002	Proventi da asili nido	1.307.100,14	1.307.100,14
3.01.02.01.006	Proventi da impianti sportivi	673.003,99	673.003,99
3.01.02.01.008	Proventi da mense	4.496.374,27	4.496.374,27
3.01.02.01.013	Proventi da teatri, musei, spettacoli, mostre	3.578.836,62	3.578.836,62
3.01.02.01.014	Proventi da trasporti funebri, pompe funebri, illuminazione votiva	3.711.391,04	3.711.391,04
3.01.02.01.021	Tariffa smaltimento rifiuti solidi urbani	1.068.677,87	1.068.677,87
3.01.02.01.022	Proventi da servizi di accesso a banche dati e pubblicazioni on line	5.240,00	5.240,00
3.01.02.01.028	Proventi da servizi informatici	1.721,86	1.721,86
3.01.02.01.029	Proventi da servizi di copia e stampa	22.331,11	22.331,11
3.01.02.01.030	Proventi da servizi ispettivi e controllo	33.930,53	33.930,53
3.01.02.01.031	Proventi da servizi di arbitrato e collaudi	5.048,20	5.048,20
3.01.02.01.032	Proventi da diritti di segreteria e rogito	453.257,99	453.257,99
3.01.02.01.033	Proventi da rilascio documenti e diritti di cancelleria	488.253,10	488.253,10
3.01.02.01.035	Proventi da autorizzazioni	476.312,70	476.312,70
3.01.02.01.036	Proventi da attivita' di monitoraggio e controllo ambientale	462.409,88	462.409,88
3.01.02.01.999	Proventi da servizi n.a.c.	548.419,04	548.419,04
3.01.03.00.000	Proventi derivanti dalla gestione dei beni	20.907.940,57	20.907.940,57
3.01.03.01.001	Diritti reali di godimento	61.907,45	61.907,45
3.01.03.01.002	Canone occupazione spazi e aree pubbliche	8.798.697,99	8.798.697,99
3.01.03.01.003	Proventi da concessioni su beni	11.569.270,24	11.569.270,24
3.01.03.02.002	Locazioni di altri beni immobili	236.986,91	236.986,91
3.01.03.02.003	Noleggi e locazioni di beni mobili	241.077,98	241.077,98
3.02.00.00.000	Proventi derivanti dall'attivita' di controllo e repressione delle irregolarita' e degli illeciti	23.962.922,90	23.962.922,90
3.02.02.00.000	Entrate da famiglie derivanti dall'attivita' di controllo e repressione delle irregolarita' e degli illeciti	23.962.922,90	23.962.922,90
3.02.02.01.001	Proventi da multe, ammende, sanzioni e oblazioni a carico delle famiglie	20.590.834,92	20.590.834,92

		Importo nel periodo	Importo a tutto il periodo
3.02.02.99.001	Altre entrate derivanti dall'attività di controllo e repressione di irregolarità e illeciti delle famiglie n.a.c.	3.372.087,98	3.372.087,98
3.03.00.00.000	Interessi attivi	174.777,02	174.777,02
3.03.02.00.000	Interessi attivi da titoli o finanziamenti a medio - lungo termine	137,58	137,58
3.03.02.02.006	Interessi attivi da finanziamenti a medio lungo termine concessi a altre imprese	137,58	137,58
3.03.03.00.000	Altri interessi attivi	174.639,44	174.639,44
3.03.03.02.999	Interessi attivi di mora da altri soggetti	173.420,86	173.420,86
3.03.03.03.001	Interessi attivi da conti della tesoreria dello Stato o di altre Amministrazioni pubbliche	1.218,58	1.218,58
3.04.00.00.000	Altre entrate da redditi da capitale	5.010.753,98	5.010.753,98
3.04.02.00.000	Entrate derivanti dalla distribuzione di dividendi	5.010.753,98	5.010.753,98
3.04.02.03.002	Entrate derivanti dalla distribuzione di dividendi da altre imprese partecipate non incluse in amministrazioni pubbliche	5.010.753,98	5.010.753,98
3.05.00.00.000	Rimborsi e altre entrate correnti	8.541.276,26	8.541.276,26
3.05.01.00.000	Indennizzi di assicurazione	69.686,60	69.686,60
3.05.01.01.001	Indennizzi di assicurazione su beni immobili	226,25	226,25
3.05.01.01.002	Indennizzi di assicurazione su beni mobili	9.782,94	9.782,94
3.05.01.01.999	Altri indennizzi di assicurazione contro i danni	59.677,41	59.677,41
3.05.02.00.000	Rimborsi in entrata	2.310.168,22	2.310.168,22
3.05.02.01.001	Rimborsi ricevuti per spese di personale (comando, distacco, fuori ruolo, convenzioni, ecc.)	672.249,08	672.249,08
3.05.02.03.001	Entrate da rimborsi, recuperi e restituzioni di somme non dovute o incassate in eccesso da Amministrazioni Centrali	121.514,24	121.514,24
3.05.02.03.002	Entrate da rimborsi, recuperi e restituzioni di somme non dovute o incassate in eccesso da Amministrazioni Locali	92.001,56	92.001,56
3.05.02.03.003	Entrate da rimborsi, recuperi e restituzioni di somme non dovute o incassate in eccesso da Enti Previdenziali	104.719,10	104.719,10
3.05.02.03.004	Entrate da rimborsi, recuperi e restituzioni di somme non dovute o incassate in eccesso da Famiglie	950.569,94	950.569,94
3.05.02.03.005	Entrate da rimborsi, recuperi e restituzioni di somme non dovute o incassate in eccesso da Imprese	110.355,53	110.355,53
3.05.02.03.006	Entrate da rimborsi, recuperi e restituzioni di somme non dovute o incassate in eccesso da ISP	91.487,69	91.487,69
3.05.02.04.001	Incassi per azioni di regresso nei confronti di terzi	167.271,08	167.271,08
3.05.99.00.000	Altre entrate correnti n.a.c.	6.161.421,44	6.161.421,44
3.05.99.02.001	Fondi incentivanti il personale (legge Merloni)	402.297,25	402.297,25
3.05.99.03.001	Entrate per sterilizzazione Inversione contabile IVA (reverse charge)	161.908,78	161.908,78
3.05.99.99.999	Altre entrate correnti n.a.c.	5.597.215,41	5.597.215,41
4.00.00.00.000	Entrate in conto capitale	12.233.223,88	12.233.223,88
4.02.00.00.000	Contributi agli investimenti	4.792.603,41	4.792.603,41
4.02.01.00.000	Contributi agli investimenti da amministrazioni pubbliche	1.663.472,72	1.663.472,72
4.02.01.01.001	Contributi agli investimenti da Ministeri	290.692,30	290.692,30

		Importo nel periodo	Importo a tutto il periodo
4.02.01.01.002	Contributi agli investimenti da Ministero dell'Istruzione - Istituzioni Scolastiche	38.692,65	38.692,65
4.02.01.02.001	Contributi agli investimenti da Regioni e province autonome	1.321.254,27	1.321.254,27
4.02.01.02.003	Contributi agli investimenti da Comuni	12.833,50	12.833,50
4.02.03.00.000	Contributi agli investimenti da Imprese	3.086.069,92	3.086.069,92
4.02.03.02.001	Contributi agli investimenti da altre imprese partecipate	85.186,69	85.186,69
4.02.03.03.999	Contributi agli investimenti da altre Imprese	3.000.883,23	3.000.883,23
4.02.04.00.000	Contributi agli investimenti da Istituzioni Sociali Private	43.060,77	43.060,77
4.02.04.01.001	Contributi agli investimenti da Istituzioni Sociali Private	43.060,77	43.060,77
4.03.00.00.000	Altri trasferimenti in conto capitale	20.181,13	20.181,13
4.03.11.00.000	Altri trasferimenti in conto capitale da Famiglie	20.181,13	20.181,13
4.03.11.01.001	Altri trasferimenti in conto capitale da Famiglie	20.181,13	20.181,13
4.04.00.00.000	Entrate da alienazione di beni materiali e immateriali	1.856.861,04	1.856.861,04
4.04.01.00.000	Alienazione di beni materiali	1.515.399,31	1.515.399,31
4.04.01.01.001	Alienazione di Mezzi di trasporto stradali	1.200,00	1.200,00
4.04.01.08.001	Alienazione di Fabbricati ad uso abitativo	980.963,16	980.963,16
4.04.01.10.001	Alienazione di diritti reali	533.236,15	533.236,15
4.04.02.00.000	Cessione di Terreni e di beni materiali non prodotti	341.461,73	341.461,73
4.04.02.01.002	Cessione di Terreni edificabili	132.667,79	132.667,79
4.04.02.01.999	Cessione di terreni n.a.c.	208.793,94	208.793,94
4.05.00.00.000	Altre entrate in conto capitale	5.563.578,30	5.563.578,30
4.05.01.00.000	Permessi di costruire	5.341.034,61	5.341.034,61
4.05.01.01.001	Permessi di costruire	5.341.034,61	5.341.034,61
4.05.03.00.000	Entrate in conto capitale dovute a rimborsi, recuperi e restituzioni di somme non dovute o incassate in eccesso	2.097,47	2.097,47
4.05.03.05.001	Entrate in conto capitale dovute a rimborsi, recuperi e restituzioni di somme non dovute o incassate in eccesso da Imprese	2.097,47	2.097,47
4.05.04.00.000	Altre entrate in conto capitale n.a.c.	220.446,22	220.446,22
4.05.04.99.999	Altre entrate in conto capitale n.a.c.	220.446,22	220.446,22
5.00.00.00.000	Entrate da riduzione di attivita' finanziarie	24.682.209,89	24.682.209,89
5.01.00.00.000	Alienazione di attivita' finanziarie	23.543.822,34	23.543.822,34
5.01.01.00.000	Alienazione di partecipazioni	23.543.822,34	23.543.822,34
5.01.01.03.002	Alienazione di partecipazioni in altre imprese partecipate	23.543.822,34	23.543.822,34
5.03.00.00.000	Riscossione crediti di medio-lungo termine	1.138.387,55	1.138.387,55
5.03.08.00.000	Riscossione crediti di medio-lungo termine a tasso non agevolato da Imprese	1.138.387,55	1.138.387,55
5.03.08.03.001	Riscossione crediti di medio-lungo termine a tasso non agevolato da Cassa Depositi e Prestiti	1.138.387,55	1.138.387,55

		Importo nel periodo	Importo a tutto il periodo
6.00.00.00.000 Accensione Prestiti		5.700.000,00	5.700.000,00
6.03.00.00.000 Accensione mutui e altri finanziamenti a medio lungo termine		5.700.000,00	5.700.000,00
6.03.01.00.000 Finanziamenti a medio lungo termine		5.700.000,00	5.700.000,00
6.03.01.01.009	Accensione mutui e altri finanziamenti a medio lungo termine da autorità amministrative indipendenti	5.550.000,00	5.550.000,00
6.03.01.02.001	Accensione mutui e altri finanziamenti a medio lungo termine da Regioni e province autonome	150.000,00	150.000,00
9.00.00.00.000 Entrate per conto terzi e partite di giro		37.725.578,33	37.725.578,33
9.01.00.00.000 Entrate per partite di giro		34.573.233,30	34.573.233,30
9.01.01.00.000 Altre ritenute		16.155.311,52	16.155.311,52
9.01.01.01.001	Ritenuta del 4% sui contributi pubblici	135.089,88	135.089,88
9.01.01.02.001	Ritenute per scissione contabile IVA (split payment)	16.020.221,64	16.020.221,64
9.01.02.00.000 Ritenute su redditi da lavoro dipendente		17.380.824,21	17.380.824,21
9.01.02.01.001	Ritenute erariali su redditi da lavoro dipendente per conto terzi	10.442.924,26	10.442.924,26
9.01.02.02.001	Ritenute previdenziali e assistenziali su redditi da lavoro dipendente per conto terzi	5.843.122,64	5.843.122,64
9.01.02.99.999	Altre ritenute al personale dipendente per conto di terzi	1.094.777,31	1.094.777,31
9.01.03.00.000 Ritenute su redditi da lavoro autonomo		318.390,83	318.390,83
9.01.03.01.001	Ritenute erariali su redditi da lavoro autonomo per conto terzi	300.773,87	300.773,87
9.01.03.02.001	Ritenute previdenziali e assistenziali su redditi da lavoro autonomo per conto terzi	17.616,96	17.616,96
9.01.99.00.000 Altre entrate per partite di giro		718.706,74	718.706,74
9.01.99.01.001	Entrate a seguito di spese non andate a buon fine	70.811,81	70.811,81
9.01.99.03.001	Rimborso di fondi economici e carte aziendali	468.135,89	468.135,89
9.01.99.99.999	Altre entrate per partite di giro diverse	179.759,04	179.759,04
9.02.00.00.000 Entrate per conto terzi		3.152.345,03	3.152.345,03
9.02.01.00.000 Rimborsi per acquisto di beni e servizi per conto terzi		72.161,46	72.161,46
9.02.01.02.001	Rimborso per acquisto di servizi per conto di terzi	72.161,46	72.161,46
9.02.02.00.000 Trasferimenti da Amministrazioni pubbliche per operazioni conto terzi		2.017.145,39	2.017.145,39
9.02.02.01.006	Trasferimenti da enti di regolazione dell'attività economica per operazioni conto terzi	3.225,25	3.225,25
9.02.02.02.001	Trasferimenti da Regioni e province autonome per operazioni conto terzi	16.606,90	16.606,90
9.02.02.02.003	Trasferimenti da Comuni per operazioni conto terzi	2.892,15	2.892,15
9.02.02.02.999	Trasferimenti da altre Amministrazioni Locali n.a.c. per operazioni conto terzi	1.994.421,09	1.994.421,09
9.02.03.00.000 Trasferimenti da altri settori per operazioni conto terzi		94.310,24	94.310,24
9.02.03.02.999	Trasferimenti da altre imprese per operazioni conto terzi	94.310,24	94.310,24
9.02.04.00.000 Depositi di/presso terzi		528.204,81	528.204,81
9.02.04.01.001	Costituzione di depositi cauzionali o contrattuali di terzi	528.204,81	528.204,81

Importo nel periodo Importo a tutto il periodo

9.02.05.00.000 Riscossione imposte e tributi per conto terzi		421.253,64	421.253,64
9.02.05.01.001	Riscossione di imposte di natura corrente per conto di terzi	421.253,64	421.253,64

9.02.99.00.000 Altre entrate per conto terzi		19.269,49	19.269,49
9.02.99.99.999	Altre entrate per conto terzi	19.269,49	19.269,49

Entrate da regolarizzare		0,00	0,00
0.00.0 0.99.9 99	ALTRI INCASSI DA REGOLARIZZARE (riscossioni codificate dal tesoriere)	0,00	0,00

TOTALE INCASSI		333.738.487,00	333.738.487,00
-----------------------	--	-----------------------	-----------------------

PAGAMENTI**SIOPE****Pagina 1**

Ente Codice	000121481
Ente Descrizione	COMUNE DI PADOVA
Categoria	Province - Comuni - Citta' metropolitane - Unioni di Comuni
Sotto Categoria	COMUNI
Periodo	ANNUALE 2017
Prospetto	PAGAMENTI
Tipo Report	Semplice
Data ultimo aggiornamento	29-mar-2018
Data stampa	30-mar-2018
Importi in EURO	

		Importo nel periodo	Importo a tutto il periodo
1.00.00.00.000 Spese correnti		234.109.681,05	234.109.681,05
1.01.00.00.000 Redditi da lavoro dipendente		68.635.409,59	68.635.409,59
1.01.01.00.000 Retribuzioni lorde		53.930.615,40	53.930.615,40
1.01.01.01.001	Arretrati per anni precedenti corrisposti al personale a tempo indeterminato	33.958,00	33.958,00
1.01.01.01.002	Voci stipendiali corrisposte al personale a tempo indeterminato	40.311.681,36	40.311.681,36
1.01.01.01.003	Straordinario per il personale a tempo indeterminato	1.059.466,61	1.059.466,61
1.01.01.01.004	Indennita' ed altri compensi, esclusi i rimborsi spesa per missione, corrisposti al personale a tempo indeterminato	8.722.738,89	8.722.738,89
1.01.01.01.006	Voci stipendiali corrisposte al personale a tempo determinato	2.467.492,96	2.467.492,96
1.01.01.01.007	Straordinario per il personale a tempo determinato	8.100,36	8.100,36
1.01.01.01.008	Indennita' ed altri compensi, esclusi i rimborsi spesa documentati per missione, corrisposti al personale a tempo determinato	277.935,88	277.935,88
1.01.01.02.001	Contributi per asili nido e strutture sportive, ricreative o di vacanza messe a disposizione dei lavoratori dipendenti e delle loro famiglie e altre spese per il benessere del personale	20.997,00	20.997,00
1.01.01.02.002	Buoni pasto	713.497,24	713.497,24
1.01.01.02.999	Altre spese per il personale n.a.c.	314.747,10	314.747,10
1.01.02.00.000 Contributi sociali a carico dell'ente		14.704.794,19	14.704.794,19
1.01.02.01.001	Contributi obbligatori per il personale	13.938.595,37	13.938.595,37
1.01.02.01.002	Contributi previdenza complementare	20.104,84	20.104,84
1.01.02.01.003	Contributi per indennita' di fine rapporto	429.896,31	429.896,31
1.01.02.01.999	Altri contributi sociali effettivi n.a.c.	436,10	436,10
1.01.02.02.001	Assegni familiari	312.901,83	312.901,83
1.01.02.02.004	Oneri per il personale in quiescenza	2.859,74	2.859,74
1.02.00.00.000 Imposte e tasse a carico dell'ente		4.650.727,44	4.650.727,44
1.02.01.00.000 Imposte, tasse e proventi assimilati a carico dell'ente		4.650.727,44	4.650.727,44
1.02.01.01.001	Imposta regionale sulle attivita' produttive (IRAP)	3.865.039,57	3.865.039,57
1.02.01.02.001	Imposta di registro e di bollo	72.341,44	72.341,44
1.02.01.03.001	Imposta comunale sulla pubblicita' e diritto sulle pubbliche affissioni	335,91	335,91
1.02.01.05.001	Tributo funzione tutela e protezione ambiente	296.913,01	296.913,01
1.02.01.06.001	Tassa e/o tariffa smaltimento rifiuti solidi urbani	343.772,44	343.772,44
1.02.01.09.001	Tassa di circolazione dei veicoli a motore (tassa automobilistica)	22.253,20	22.253,20
1.02.01.11.001	Imposta comunale sugli immobili (ICI)	26.962,16	26.962,16
1.02.01.99.999	Imposte, tasse e proventi assimilati a carico dell'ente n.a.c.	23.109,71	23.109,71
1.03.00.00.000 Acquisto di beni e servizi		136.810.183,26	136.810.183,26
1.03.01.00.000 Acquisto di beni		1.784.278,29	1.784.278,29
1.03.01.01.001	Giornali e riviste	20.341,96	20.341,96
1.03.01.01.002	Pubblicazioni	91.847,32	91.847,32
1.03.01.02.001	Carta, cancelleria e stampati	192.445,68	192.445,68
1.03.01.02.002	Carburanti, combustibili e lubrificanti	211.539,48	211.539,48
1.03.01.02.003	Equipaggiamento	24.537,54	24.537,54
1.03.01.02.004	Vestiario	125.499,30	125.499,30
1.03.01.02.005	Accessori per uffici e alloggi	264.175,24	264.175,24
1.03.01.02.006	Materiale informatico	49.943,75	49.943,75

		Importo nel periodo	Importo a tutto il periodo
1.03.01.02.007	Altri materiali tecnico-specialistici non sanitari	100.921,13	100.921,13
1.03.01.02.008	Strumenti tecnico-specialistici non sanitari	10.482,05	10.482,05
1.03.01.02.009	Beni per attivita' di rappresentanza	3.183,53	3.183,53
1.03.01.02.010	Beni per consultazioni elettorali	28.823,11	28.823,11
1.03.01.02.011	Generi alimentari	4.538,44	4.538,44
1.03.01.02.014	Stampati specialistici	289.947,09	289.947,09
1.03.01.02.999	Altri beni e materiali di consumo n.a.c.	362.753,75	362.753,75
1.03.01.05.001	Prodotti farmaceutici ed emoderivati	3.298,92	3.298,92

1.03.02.00.000 Acquisto di servizi**135.025.904,97****135.025.904,97**

1.03.02.01.001	Organi istituzionali dell'amministrazione - Indennita'	355.766,49	355.766,49
1.03.02.01.002	Organi istituzionali dell'amministrazione - Rimborsi	32.323,04	32.323,04
1.03.02.01.007	Commissioni elettorali	401,94	401,94
1.03.02.01.008	Compensi agli organi istituzionali di revisione, di controllo ed altri incarichi istituzionali dell'amministrazione	49.317,46	49.317,46
1.03.02.02.002	Indennita' di missione e di trasferta	1.440,38	1.440,38
1.03.02.02.004	Pubblicita'	467.245,46	467.245,46
1.03.02.02.005	Organizzazione e partecipazione a manifestazioni e convegni	1.085.666,94	1.085.666,94
1.03.02.02.999	Altre spese per relazioni pubbliche, convegni e mostre, pubblicita' n.a.c	654.365,63	654.365,63
1.03.02.03.999	Altri aggi di riscossione n.a.c.	478,50	478,50
1.03.02.04.004	Acquisto di servizi per formazione obbligatoria	928,00	928,00
1.03.02.04.999	Acquisto di servizi per altre spese per formazione e addestramento n.a.c.	45.181,10	45.181,10
1.03.02.05.001	Telefonia fissa	169.477,75	169.477,75
1.03.02.05.002	Telefonia mobile	79.439,23	79.439,23
1.03.02.05.003	Accesso a banche dati e a pubblicazioni on line	19.722,78	19.722,78
1.03.02.05.004	Energia elettrica	2.924.216,06	2.924.216,06
1.03.02.05.005	Acqua	968.318,47	968.318,47
1.03.02.05.006	Gas	6.796.778,30	6.796.778,30
1.03.02.05.999	Utenze e canoni per altri servizi n.a.c.	21.706,48	21.706,48
1.03.02.07.001	Locazione di beni immobili	1.699.242,13	1.699.242,13
1.03.02.07.006	Licenze d'uso per software	12.509,77	12.509,77
1.03.02.07.007	Altre licenze	9.772,20	9.772,20
1.03.02.07.008	Noleggi di impianti e macchinari	508.829,42	508.829,42
1.03.02.07.009	Locazione di beni immobili nell'ambito di operazioni di lease back	11.014,00	11.014,00
1.03.02.07.999	Altre spese sostenute per utilizzo di beni di terzi n.a.c.	206.037,16	206.037,16
1.03.02.08.002	Leasing operativo di attrezzature e macchinari	26.107,29	26.107,29
1.03.02.08.999	Leasing operativo di altri beni	1.986.892,71	1.986.892,71
1.03.02.09.001	Manutenzione ordinaria e riparazioni di mezzi di trasporto ad uso civile, di sicurezza e ordine pubblico	128.304,86	128.304,86
1.03.02.09.003	Manutenzione ordinaria e riparazioni di mobili e arredi	29.724,23	29.724,23
1.03.02.09.004	Manutenzione ordinaria e riparazioni di impianti e macchinari	296.618,47	296.618,47
1.03.02.09.005	Manutenzione ordinaria e riparazioni di attrezzature scientifiche e sanitarie	19.718,19	19.718,19
1.03.02.09.006	Manutenzione ordinaria e riparazioni di macchine per ufficio	2.290,55	2.290,55
1.03.02.09.007	Manutenzione ordinaria e riparazioni di armi	40.421,61	40.421,61
1.03.02.09.008	Manutenzione ordinaria e riparazioni di beni immobili	804.216,32	804.216,32
1.03.02.09.009	Manutenzione ordinaria e riparazioni di beni immobili di valore culturale, storico ed artistico	18.849,00	18.849,00
1.03.02.09.010	Manutenzione ordinaria e riparazioni di oggetti di valore	3.983,00	3.983,00
1.03.02.09.011	Manutenzione ordinaria e riparazioni di altri beni materiali	25.402,31	25.402,31
1.03.02.09.012	Manutenzione ordinaria e riparazioni di terreni e beni materiali non prodotti	1.789.808,97	1.789.808,97

		Importo nel periodo	Importo a tutto il periodo
1.03.02.11.001	Interpretariato e traduzioni	7.628,77	7.628,77
1.03.02.11.002	Assistenza psicologica, sociale e religiosa	237.376,84	237.376,84
1.03.02.11.004	Perizie	14.141,88	14.141,88
1.03.02.11.006	Patrocinio legale	89.364,04	89.364,04
1.03.02.11.999	Altre prestazioni professionali e specialistiche n.a.c.	567.917,00	567.917,00
1.03.02.12.001	Acquisto di servizi da agenzie di lavoro interinale	374.764,06	374.764,06
1.03.02.12.002	Quota LSU in carico all'ente	406.226,11	406.226,11
1.03.02.12.003	Collaborazioni coordinate e a progetto	96.285,51	96.285,51
1.03.02.12.999	Altre forme di lavoro flessibile n.a.c.	714.856,49	714.856,49
1.03.02.13.001	Servizi di sorveglianza, custodia e accoglienza	312.077,82	312.077,82
1.03.02.13.002	Servizi di pulizia e lavanderia	2.293.753,45	2.293.753,45
1.03.02.13.003	Trasporti, traslochi e facchinaggio	365.180,67	365.180,67
1.03.02.13.004	Stampa e rilegatura	41.024,53	41.024,53
1.03.02.13.999	Altri servizi ausiliari n.a.c.	1.934.391,65	1.934.391,65
1.03.02.14.999	Altri servizi di ristorazione	1.900,00	1.900,00
1.03.02.15.001	Contratti di servizio di trasporto pubblico	19.992.996,84	19.992.996,84
1.03.02.15.002	Contratti di servizio di trasporto scolastico	134.916,49	134.916,49
1.03.02.15.003	Contratti di servizio per il trasporto di disabili e anziani	36.528,35	36.528,35
1.03.02.15.004	Contratti di servizio per la raccolta rifiuti	40.622.623,19	40.622.623,19
1.03.02.15.006	Contratti di servizio per le mense scolastiche	6.341.396,47	6.341.396,47
1.03.02.15.008	Contratti di servizio di assistenza sociale residenziale e semiresidenziale	10.339.568,55	10.339.568,55
1.03.02.15.009	Contratti di servizio di assistenza sociale domiciliare	2.449.413,76	2.449.413,76
1.03.02.15.011	Contratti di servizio per la lotta al randagismo	16.606,00	16.606,00
1.03.02.15.014	Contratti di servizio per la distribuzione del gas	38.562,15	38.562,15
1.03.02.15.015	Contratti di servizio per l'illuminazione pubblica	6.085.684,17	6.085.684,17
1.03.02.15.999	Altre spese per contratti di servizio pubblico	2.487.110,71	2.487.110,71
1.03.02.16.001	Pubblicazione bandi di gara	23.478,51	23.478,51
1.03.02.16.002	Spese postali	95.077,59	95.077,59
1.03.02.16.999	Altre spese per servizi amministrativi	39.301,83	39.301,83
1.03.02.17.002	Oneri per servizio di tesoreria	75.995,83	75.995,83
1.03.02.17.999	Spese per servizi finanziari n.a.c.	17.624,66	17.624,66
1.03.02.18.001	Spese per accertamenti sanitari resi necessari dall'attivita' lavorativa	108.263,03	108.263,03
1.03.02.19.001	Gestione e manutenzione applicazioni	2.420.392,35	2.420.392,35
1.03.02.19.004	Servizi di rete per trasmissione dati e VoIP e relativa manutenzione	239.469,71	239.469,71
1.03.02.19.005	Servizi per i sistemi e relativa manutenzione	43.260,89	43.260,89
1.03.02.19.007	Servizi di gestione documentale	4.676,65	4.676,65
1.03.02.19.009	Servizi per le postazioni di lavoro e relativa manutenzione	53.417,12	53.417,12
1.03.02.19.010	Servizi di consulenza e prestazioni professionali ICT	16.201,60	16.201,60
1.03.02.19.011	Processi trasversali alle classi di servizio	548.715,45	548.715,45
1.03.02.99.001	Spese legali per esproprio	48,80	48,80
1.03.02.99.002	Altre spese legali	58.713,21	58.713,21
1.03.02.99.003	Quote di associazioni	106.066,15	106.066,15
1.03.02.99.004	Altre spese per consultazioni elettorali dell'ente	1.037.504,73	1.037.504,73
1.03.02.99.005	Spese per commissioni e comitati dell'Ente	1.170,64	1.170,64
1.03.02.99.007	Custodia giudiziaria	152.928,17	152.928,17
1.03.02.99.008	Servizi di mobilita' a terzi (bus navetta, z)	2.644,00	2.644,00
1.03.02.99.999	Altri servizi diversi n.a.c.	12.686.142,35	12.686.142,35

Importo nel periodo **Importo a tutto il periodo**

1.04.01.00.000 Trasferimenti correnti a Amministrazioni Pubbliche		5.244.906,07	5.244.906,07
1.04.01.01.001	Trasferimenti correnti a Ministeri	318.973,28	318.973,28
1.04.01.01.002	Trasferimenti correnti a Ministero dell'Istruzione - Istituzioni scolastiche	351.933,98	351.933,98
1.04.01.01.011	Trasferimenti correnti a enti centrali a struttura associativa	69.240,00	69.240,00
1.04.01.01.012	Trasferimenti correnti a enti centrali produttori di servizi assistenziali, ricreativi e culturali	20.000,00	20.000,00
1.04.01.02.001	Trasferimenti correnti a Regioni e province autonome	151.143,64	151.143,64
1.04.01.02.002	Trasferimenti correnti a Province	11.657,10	11.657,10
1.04.01.02.003	Trasferimenti correnti a Comuni	169.865,75	169.865,75
1.04.01.02.004	Trasferimenti correnti a Citta' metropolitane e Roma capitale	31.282,50	31.282,50
1.04.01.02.005	Trasferimenti correnti a Unioni di Comuni	208,85	208,85
1.04.01.02.008	Trasferimenti correnti a Universita'	53.348,20	53.348,20
1.04.01.02.011	Trasferimenti correnti a Aziende sanitarie locali n.a.f.	3.588.503,05	3.588.503,05
1.04.01.02.017	Trasferimenti correnti a altri enti e agenzie regionali e sub regionali	18.000,00	18.000,00
1.04.01.02.018	Trasferimenti correnti a Consorzi di enti locali	395,60	395,60
1.04.01.02.019	Trasferimenti correnti a Fondazioni e istituzioni liriche locali e a Teatri stabili di iniziativa pubblica	5.000,00	5.000,00
1.04.01.02.999	Trasferimenti correnti a altre Amministrazioni Locali n.a.c.	455.354,12	455.354,12
1.04.02.00.000 Trasferimenti correnti a Famiglie		4.999.109,94	4.999.109,94
1.04.02.02.999	Altri assegni e sussidi assistenziali	3.724.949,65	3.724.949,65
1.04.02.05.999	Altri trasferimenti a famiglie n.a.c.	1.274.160,29	1.274.160,29
1.04.03.00.000 Trasferimenti correnti a Imprese		515.712,14	515.712,14
1.04.03.02.001	Trasferimenti correnti a altre imprese partecipate	142.907,66	142.907,66
1.04.03.99.999	Trasferimenti correnti a altre imprese	372.804,48	372.804,48
1.04.04.00.000 Trasferimenti correnti a Istituzioni Sociali Private		4.486.052,02	4.486.052,02
1.04.04.01.001	Trasferimenti correnti a Istituzioni Sociali Private	4.486.052,02	4.486.052,02
1.07.00.00.000 Interessi passivi		4.447.346,99	4.447.346,99
1.07.05.00.000 Interessi su Mutui e altri finanziamenti a medio lungo termine		4.425.044,09	4.425.044,09
1.07.05.01.010	Interessi passivi a autorità amministrative indipendenti su mutui e altri finanziamenti a medio lungo termine	23.353,96	23.353,96
1.07.05.04.003	Interessi passivi a Cassa Depositi e Prestiti SPA su mutui e altri finanziamenti a medio lungo termine	3.191.838,02	3.191.838,02
1.07.05.04.004	Interessi passivi a Cassa Depositi e Prestiti - Gestione Tesoro su mutui e altri finanziamenti a medio lungo termine	103.841,09	103.841,09
1.07.05.04.999	Interessi passivi a altre imprese su finanziamenti a medio lungo termine	1.106.011,02	1.106.011,02
1.07.06.00.000 Altri interessi passivi		22.302,90	22.302,90
1.07.06.02.999	Interessi di mora ad altri soggetti	217,07	217,07
1.07.06.99.999	Altri interessi passivi ad altri soggetti	22.085,83	22.085,83
1.08.00.00.000 Altre spese per redditi da capitale		40.000,00	40.000,00
1.08.99.00.000 Altre spese per redditi da capitale n.a.c.		40.000,00	40.000,00
1.08.99.01.001	Oneri finanziari derivanti dalla estinzione anticipata di prestiti	40.000,00	40.000,00
1.09.00.00.000 Rimborsi e poste correttive delle entrate		817.791,23	817.791,23

		Importo nel periodo	Importo a tutto il periodo
1.09.02.00.000	Rimborsi di imposte in uscita	171.305,33	171.305,33
1.09.02.01.001	Rimborsi di imposte e tasse di natura corrente	171.305,33	171.305,33
1.09.99.00.000	Altri Rimborsi di parte corrente di somme non dovute o incassate in eccesso	646.485,90	646.485,90
1.09.99.04.001	Rimborsi di parte corrente a Famiglie di somme non dovute o incassate in eccesso	646.485,90	646.485,90
1.10.00.00.000	Altre spese correnti	3.462.442,37	3.462.442,37
1.10.03.00.000	Versamenti IVA a debito	1.143.305,70	1.143.305,70
1.10.03.01.001	Versamenti IVA a debito per le gestioni commerciali	1.143.305,70	1.143.305,70
1.10.04.00.000	Premi di assicurazione	1.756.601,67	1.756.601,67
1.10.04.01.001	Premi di assicurazione su beni mobili	177.840,08	177.840,08
1.10.04.01.002	Premi di assicurazione su beni immobili	532.990,14	532.990,14
1.10.04.01.003	Premi di assicurazione per responsabilita' civile verso terzi	974.774,00	974.774,00
1.10.04.01.999	Altri premi di assicurazione contro i danni	54.294,35	54.294,35
1.10.04.99.999	Altri premi di assicurazione n.a.c.	16.703,10	16.703,10
1.10.05.00.000	Spese dovute a sanzioni, risarcimenti e indennizzi	562.535,00	562.535,00
1.10.05.04.001	Oneri da contenzioso	562.535,00	562.535,00
2.00.00.00.000	Spese in conto capitale	23.916.319,04	23.916.319,04
2.02.00.00.000	Investimenti fissi lordi e acquisto di terreni	16.952.226,13	16.952.226,13
2.02.01.00.000	Beni materiali	16.423.507,38	16.423.507,38
2.02.01.01.001	Mezzi di trasporto stradali	600.375,78	600.375,78
2.02.01.01.999	Mezzi di trasporto ad uso civile, di sicurezza e ordine pubblico n.a.c.	73.741,82	73.741,82
2.02.01.03.001	Mobili e arredi per ufficio	8.300,03	8.300,03
2.02.01.04.001	Macchinari	89.497,37	89.497,37
2.02.01.04.002	Impianti	583.321,89	583.321,89
2.02.01.05.001	Attrezzature scientifiche	24.997,56	24.997,56
2.02.01.05.999	Attrezzature n.a.c.	103.582,85	103.582,85
2.02.01.07.001	Server	42.287,64	42.287,64
2.02.01.07.003	Periferiche	4.366,38	4.366,38
2.02.01.07.004	Apparati di telecomunicazione	133.052,24	133.052,24
2.02.01.07.999	Hardware n.a.c.	12.384,00	12.384,00
2.02.01.09.001	Fabbricati ad uso abitativo	2.018.771,69	2.018.771,69
2.02.01.09.002	Fabbricati ad uso commerciale	1.152.681,54	1.152.681,54
2.02.01.09.003	Fabbricati ad uso scolastico	1.268.389,31	1.268.389,31
2.02.01.09.007	Fabbricati Ospedalieri e altre strutture sanitarie	4.324,90	4.324,90
2.02.01.09.008	Opere destinate al culto	6.324,65	6.324,65
2.02.01.09.009	Infrastrutture telematiche	15.569,67	15.569,67
2.02.01.09.010	Infrastrutture idrauliche	132.894,20	132.894,20
2.02.01.09.012	Infrastrutture stradali	5.120.452,21	5.120.452,21
2.02.01.09.013	Altre vie di comunicazione	12.130,00	12.130,00
2.02.01.09.014	Opere per la sistemazione del suolo	211.054,64	211.054,64
2.02.01.09.015	Cimiteri	129.754,80	129.754,80
2.02.01.09.016	Impianti sportivi	1.066.028,73	1.066.028,73
2.02.01.09.017	Fabbricati destinati ad asili nido	377.240,35	377.240,35

		Importo nel periodo	Importo a tutto il periodo
2.02.01.09.018	Musei, teatri e biblioteche	407.071,53	407.071,53
2.02.01.09.999	Beni immobili n.a.c.	1.292.425,27	1.292.425,27
2.02.01.10.001	Fabbricati ad uso abitativo di valore culturale, storico ed artistico	179.426,80	179.426,80
2.02.01.10.002	Fabbricati ad uso commerciale di valore culturale, storico ed artistico	530.344,48	530.344,48
2.02.01.10.003	Fabbricati ad uso scolastico di valore culturale, storico ed artistico	58.373,16	58.373,16
2.02.01.10.004	Opere destinate al culto di valore culturale, storico ed artistico	12.810,00	12.810,00
2.02.01.10.005	Siti archeologici di valore culturale, storico ed artistico	40.541,30	40.541,30
2.02.01.10.008	Musei, teatri e biblioteche di valore culturale, storico ed artistico	392.151,96	392.151,96
2.02.01.10.999	Beni immobili di valore culturale, storico ed artistico n.a.c.	318.838,63	318.838,63
2.02.03.00.000 Beni immateriali		528.718,75	528.718,75
2.02.03.02.001	Sviluppo software e manutenzione evolutiva	54.534,00	54.534,00
2.02.03.02.002	Acquisto software	11.355,04	11.355,04
2.02.03.05.001	Incarichi professionali per la realizzazione di investimenti	462.829,71	462.829,71
2.03.00.00.000 Contributi agli investimenti		6.717.784,42	6.717.784,42
2.03.03.00.000 Contributi agli investimenti a Imprese		6.625.836,42	6.625.836,42
2.03.03.02.001	Contributi agli investimenti a altre imprese partecipate	4.387.621,63	4.387.621,63
2.03.03.03.999	Contributi agli investimenti a altre Imprese	2.238.214,79	2.238.214,79
2.03.04.00.000 Contributi agli investimenti a Istituzioni Sociali Private		91.948,00	91.948,00
2.03.04.01.001	Contributi agli investimenti a Istituzioni Sociali Private	91.948,00	91.948,00
2.05.00.00.000 Altre spese in conto capitale		246.308,49	246.308,49
2.05.04.00.000 Altri rimborsi in conto capitale di somme non dovute o incassate in eccesso		199.052,07	199.052,07
2.05.04.04.001	Rimborsi in conto capitale a Famiglie di somme non dovute o incassate in eccesso	199.052,07	199.052,07
2.05.99.00.000 Altre spese in conto capitale n.a.c.		47.256,42	47.256,42
2.05.99.99.999	Altre spese in conto capitale n.a.c.	47.256,42	47.256,42
3.00.00.00.000 Spese per incremento attivita' finanziarie		500.000,00	500.000,00
3.01.00.00.000 Acquisizioni di attivita' finanziarie		500.000,00	500.000,00
3.01.01.00.000 Acquisizioni di partecipazioni e conferimenti di capitale		500.000,00	500.000,00
3.01.01.03.002	Acquisizioni di partecipazioni e conferimenti di capitale in altre imprese partecipate	500.000,00	500.000,00
4.00.00.00.000 Rimborso Prestiti		7.197.531,64	7.197.531,64
4.01.00.00.000 Rimborso di titoli obbligazionari		543.888,09	543.888,09
4.01.02.00.000 Rimborso di titoli obbligazionari a medio-lungo termine		543.888,09	543.888,09
4.01.02.01.002	Rimborso di titoli obbligazionari a medio-lungo termine a tasso variabile - valuta domestica	543.888,09	543.888,09
4.02.00.00.000 Rimborso prestiti a breve termine		2.837,23	2.837,23

		Importo nel periodo	Importo a tutto il periodo
4.02.01.00.000	Rimborso Finanziamenti a breve termine	2.837,23	2.837,23
4.02.01.05.001	Rimborso finanziamenti a breve termine a altri soggetti	2.837,23	2.837,23
4.03.00.00.000	Rimborso mutui e altri finanziamenti a medio lungo termine	6.650.806,32	6.650.806,32
4.03.01.00.000	Rimborso Mutui e altri finanziamenti a medio lungo termine	6.650.806,32	6.650.806,32
4.03.01.01.009	Rimborso mutui e altri finanziamenti a medio lungo termine a autorità amministrative indipendenti	75.836,44	75.836,44
4.03.01.02.001	Rimborso mutui e altri finanziamenti a medio lungo termine a Regioni e province autonome	46.076,00	46.076,00
4.03.01.04.003	Rimborso Mutui e altri finanziamenti a medio lungo termine a Cassa Depositi e Prestiti - Gestione CDP SPA	2.901.684,69	2.901.684,69
4.03.01.04.004	Rimborso Mutui e altri finanziamenti a medio lungo termine a Cassa Depositi e Prestiti - Gestione Tesoro	423.831,52	423.831,52
4.03.01.04.999	Rimborso Mutui e altri finanziamenti a medio lungo termine ad altre imprese	3.203.377,67	3.203.377,67
7.00.00.00.000	Uscite per conto terzi e partite di giro	36.102.290,94	36.102.290,94
7.01.00.00.000	Uscite per partite di giro	32.865.467,67	32.865.467,67
7.01.01.00.000	Versamenti di altre ritenute	14.476.644,44	14.476.644,44
7.01.01.01.001	Versamento della ritenuta del 4% sui contributi pubblici	137.753,88	137.753,88
7.01.01.02.001	Versamento delle ritenute per scissione contabile IVA (split payment)	14.338.890,56	14.338.890,56
7.01.02.00.000	Versamenti di ritenute su Redditi da lavoro dipendente	17.093.907,88	17.093.907,88
7.01.02.01.001	Versamenti di ritenute erariali su Redditi da lavoro dipendente riscosse per conto terzi	10.153.936,88	10.153.936,88
7.01.02.02.001	Versamenti di ritenute previdenziali e assistenziali su Redditi da lavoro dipendente riscosse per conto terzi	5.842.706,73	5.842.706,73
7.01.02.99.999	Altri versamenti di ritenute al personale dipendente per conto di terzi	1.097.264,27	1.097.264,27
7.01.03.00.000	Versamenti di ritenute su Redditi da lavoro autonomo	338.097,29	338.097,29
7.01.03.01.001	Versamenti di ritenute erariali su Redditi da lavoro autonomo per conto terzi	320.198,03	320.198,03
7.01.03.02.001	Versamenti di ritenute previdenziali e assistenziali su Redditi da lavoro autonomo per conto terzi	17.899,26	17.899,26
7.01.99.00.000	Altre uscite per partite di giro	956.818,06	956.818,06
7.01.99.01.001	Spese non andate a buon fine	79.343,21	79.343,21
7.01.99.03.001	Costituzione fondi economici e carte aziendali	456.269,93	456.269,93
7.01.99.99.999	Altre uscite per partite di giro n.a.c.	421.204,92	421.204,92
7.02.00.00.000	Uscite per conto terzi	3.236.823,27	3.236.823,27
7.02.01.00.000	Acquisto di beni e servizi per conto terzi	71.140,66	71.140,66
7.02.01.02.001	Acquisto di servizi per conto di terzi	71.140,66	71.140,66
7.02.02.00.000	Trasferimenti per conto terzi a Amministrazioni pubbliche	2.058.274,97	2.058.274,97
7.02.02.01.009	Trasferimenti per conto terzi a altri enti centrali produttori di servizi economici	167.839,77	167.839,77
7.02.02.02.001	Trasferimenti per conto terzi a Regioni e province autonome	172.193,03	172.193,03
7.02.02.02.002	Trasferimenti per conto terzi a Province	1.108.318,51	1.108.318,51
7.02.02.02.003	Trasferimenti per conto terzi a Comuni	13.149,72	13.149,72
7.02.02.02.999	Trasferimenti per conto terzi a altre Amministrazioni Locali n.a.c.	596.773,94	596.773,94

		Importo nel periodo	Importo a tutto il periodo
7.02.03.00.000 Trasferimenti per conto terzi a Altri settori		6.289,61	6.289,61
7.02.03.02.999	Trasferimenti per conto terzi a altre imprese	6.289,61	6.289,61
7.02.04.00.000 Depositi di/presso terzi		387.617,18	387.617,18
7.02.04.02.001	Restituzione di depositi cauzionali o contrattuali di terzi	387.617,18	387.617,18
7.02.05.00.000 Versamenti di imposte e tributi riscosse per conto terzi		501.172,04	501.172,04
7.02.05.01.001	Versamenti di imposte e tasse di natura corrente riscosse per conto di terzi	501.172,04	501.172,04
7.02.99.00.000 Altre uscite per conto terzi		212.328,81	212.328,81
7.02.99.99.999	Altre uscite per conto terzi n.a.c.	212.328,81	212.328,81
Pagamenti da regolarizzare		0,00	0,00
0.00.0 0.99.9 99	ALTRI PAGAMENTI DA REGOLARIZZARE (pagamenti codificati dal tesoriere)	0,00	0,00
TOTALE PAGAMENTI		301.825.822,67	301.825.822,67

ALLEGATO AL RENDICONTO DELLA GESTIONE ESERCIZIO 2017

(Art. 227 comma 5 Decreto Legislativo 18 agosto 2000 n. 267 e s.m.i)

Si attesta che, come stabilito al comma 5, lettera a) dell'art. 227 del Decreto Legislativo 18 agosto n. 267 e s.m.i. *, gli indirizzi internet di pubblicazione del rendiconto della gestione, del bilancio consolidato deliberati e relativi al penultimo esercizio antecedente quello cui si riferisce il bilancio di previsione sono i seguenti:

- rendiconto Comune di Padova 2016
<http://www.padovanet.it/informazione/rendiconto-2016>
- bilancio consolidato del Comune di Padova 2016
<http://www.padovanet.it/informazione/bilancio-consolidato>
- soggetti considerati nel gruppo amministrazione pubblica
<http://www.padovanet.it/sindaco-e-amministrazione/enti-controllati>

Padova, 29/03/2018

Il Responsabile del Servizio Finanziario

*Estratto articolo 227

Rendiconto della gestione

Al rendiconto della gestione sono allegati i documenti previsti dall'art. 11 comma 4 del decreto legislativo 23 giugno 2011, n. 118, e successive modificazioni, ed i seguenti documenti:

a) l'elenco degli indirizzi internet di pubblicazione del rendiconto della gestione, del bilancio consolidato deliberati e relativi al penultimo esercizio antecedente quello cui si riferisce il bilancio di previsione, dei rendiconti e dei bilanci consolidati delle unioni di comuni di cui il comune fa parte e dei soggetti considerati nel gruppo "amministrazione pubblica" di cui al principio applicato del bilancio consolidato allegato al decreto legislativo 23 giugno 2011, n. 118, e successive modificazioni, relativi al penultimo esercizio antecedente quello cui il bilancio si riferisce. Tali documenti contabili sono allegati al rendiconto della gestione qualora non integralmente pubblicati nei siti internet indicati nell'elenco;

CONTO DELLA GESTIONE DELL'ECONOMO

Esercizio 2017

Modello n. 23

per province, comuni, comunità montane,
unioni di comuni e città metropolitane

Oggetto: Fondo Gestione Economo - Sottoconto n. 10 presso il Tesoriere Comunale
 PER IL FOMDO ECONOMO IMPEGNI DI SPESA ASSUNTI CON DETERMINAZIONI N. 2017860013 DEL 19/01/2017-2017860031 DEL 02/02/2017-2017860037 DEL 07/02/2017-2017860063 DEL 07/03/2017-2017860064 DEL 07/03/2017-2017860069 DEL 07/03/2017-2017860096 DEL 10/03/2017-2017860108 DEL 14/03/2017-2017860152 DEL 29/03/2017-2017860248 DEL 16/05/2017-2017860296 DEL 30/05/2017-2017860330 DEL 08/06/2017-2017860381 DEL 04/07/2017-2017860385 DEL 30/06/2017-2017860388 DEL 04/07/2017-0017860397 DEL 06/07/2017-2017860399 DEL 06/07/2017-2017860400 DEL 06/07/2017-2017860414 DEL 13/07/2017-2017860415 DEL 14/07/2017-2017860423 DEL 15/07/2017-2017860424 DEL 15/07/2017-2017860425 DEL 15/07/2017-2017860426 DEL 15/07/2017-2017860427 DEL 15/07/2017-2017860584 DEL 02/10/2017-2017860631 DEL 20/10/2017-2017860659 DEL 27/10/2017

N. d'ord.	ANTICIPAZIONI E RIMBORSI PERIODICI		SPESE		NOTE (versamenti in Tesoreria ad estinzione)
	Periodo e oggetto della riscossione (anticipazioni o rimborsi)	Importo	Periodo e tipologia del pagamento	Importo	
	Mandato iniziale gennaio	€ 77.040,58	Mandato n. 20170000652 del 12/01/2017 di euro 180,000,00 vincolato a reverse 2017/136 del 12/1/2017 di euro 102,959,42		
1	GENNAIO		GENNAIO		
	E-Reintegro anticipazioni fondo economo	€ 33.430,04	U-Anticipazioni con fondo economo	€ 5.437,74	Anticipazioni e rimborsi vari Fondo Economo - Mandati di reintegrazione vari
	E-Reintegro spese fondo economo	€ 34.692,88	U-Anticipi ai dipendenti per trasferta	€ 650,00	Anticipazioni e rimborsi vari Fondo Economo - Mandati di reintegrazione vari
			U-Rimborsi piccole spese fondo economo	€ 6.143,05	Anticipazioni e rimborsi vari Fondo Economo - Mandati di reintegrazione vari
2	FEBBRAIO		FEBBRAIO		
	E-Reint. anticipi ai dipendenti per trasferta	€ 1.500,00	U-Anticipazioni con fondo economo	€ 14.492,81	Anticipazioni e rimborsi vari Fondo Economo - Mandati di reintegrazione vari
	E-Reintegro anticipazioni fondo economo	€ 11.292,93	U-Anticipi ai dipendenti per trasferta	€ 200,00	Anticipazioni e rimborsi vari Fondo Economo - Mandati di reintegrazione vari
			U-Rimborsi piccole spese fondo economo	€ 8.462,35	Anticipazioni e rimborsi vari Fondo Economo - Mandati di reintegrazione vari
3	MARZO		MARZO		
	E-Reintegro anticipazioni fondo economo	-€ 3.705,56	U-Anticipazioni con fondo economo	€ 4.250,59	Anticipazioni e rimborsi vari Fondo Economo - Mandati di reintegrazione vari
			U-Anticipi ai dipendenti per trasferta	€ 385,00	Anticipazioni e rimborsi vari Fondo Economo - Mandati di reintegrazione vari
			U-Rimborsi piccole spese fondo economo	€ 9.146,02	Anticipazioni e rimborsi vari Fondo Economo - Mandati di reintegrazione vari
4	APRILE		APRILE		
	E-Reintegro anticipazioni fondo economo	€ 12.585,71	U-Anticipazioni con fondo economo	€ 4.713,33	Anticipazioni e rimborsi vari Fondo Economo - Mandati di reintegrazione vari
	E-Reintegro spese fondo economo	€ 14.605,40	U-Anticipi ai dipendenti per trasferta	€ 2.230,00	Anticipazioni e rimborsi vari Fondo Economo - Mandati di reintegrazione vari

N. d'ord.	ANTICIPAZIONI E RIMBORSI PERIODICI		SPESE		NOTE (versamenti in Tesoreria ad estinzione)
	Periodo e oggetto della riscossione (anticipazioni o rimborsi)	Importo	Periodo e tipologia del pagamento	Importo	
			U-Rimborsi piccole spese fondo economo	€ 3.105,92	Anticipazioni e rimborsi vari Fondo Economo - Mandati di reintegrazione vari
5	MAGGIO		MAGGIO		
	E-Reint. anticipi ai dipendenti per trasferta	€ 2.286,76	U-Anticipazioni con fondo economo	€ 9.046,03	Anticipazioni e rimborsi vari Fondo Economo - Mandati di reintegrazione vari
	E-Reintegro anticipazioni fondo economo	€ 143,67	U-Anticipi ai dipendenti per trasferta	€ 540,00	Anticipazioni e rimborsi vari Fondo Economo - Mandati di reintegrazione vari
			U-Rimborsi piccole spese fondo economo	€ 5.645,66	Anticipazioni e rimborsi vari Fondo Economo - Mandati di reintegrazione vari
6	GIUGNO		GIUGNO		
	E-Reint. anticipi ai dipendenti per trasferta	€ 750,00	U-Anticipazioni con fondo economo	€ 4.198,89	Anticipazioni e rimborsi vari Fondo Economo - Mandati di reintegrazione vari
	E-Reintegro anticipazioni fondo economo	€ 38,50	U-Anticipi ai dipendenti per trasferta	€ 1.200,00	Anticipazioni e rimborsi vari Fondo Economo - Mandati di reintegrazione vari
			U-Rimborsi piccole spese fondo economo	€ 4.654,77	Anticipazioni e rimborsi vari Fondo Economo - Mandati di reintegrazione vari
7	LUGLIO		LUGLIO		
	E-Reint. anticipi ai dipendenti per trasferta	€ 470,00	U-Anticipazioni con fondo economo	€ 5.182,12	Anticipazioni e rimborsi vari Fondo Economo - Mandati di reintegrazione vari
	E-Reintegro anticipazioni fondo economo	€ 541,44	U-Anticipi agli amministratori per trasferta	€ 200,00	Anticipazioni e rimborsi vari Fondo Economo - Mandati di reintegrazione vari
			U-Anticipi ai dipendenti per trasferta	€ 310,00	Anticipazioni e rimborsi vari Fondo Economo - Mandati di reintegrazione vari
			U-Rimborsi piccole spese fondo economo	€ 5.302,87	Anticipazioni e rimborsi vari Fondo Economo - Mandati di reintegrazione vari
8	AGOSTO		AGOSTO		
	E-Reint. anticipi agli amministratori per trasferta	€ 36,00	U-Anticipazioni con fondo economo	€ 2.779,38	Anticipazioni e rimborsi vari Fondo Economo - Mandati di reintegrazione vari
	E-Reint. anticipi ai dipendenti per trasferta	€ 36,00	U-Rimborsi piccole spese fondo economo	€ 2.957,04	Anticipazioni e rimborsi vari Fondo Economo - Mandati di reintegrazione vari
	E-Reintegro anticipazioni fondo economo	€ 10,72			Anticipazioni e rimborsi vari Fondo Economo - Mandati di reintegrazione vari
9	SETTEMBRE		SETTEMBRE		
	E-Reint. anticipi ai dipendenti per trasferta	€ 330,00	U-Anticipazioni con fondo economo	€ 11.648,63	Anticipazioni e rimborsi vari Fondo Economo - Mandati di reintegrazione vari
	E-Reintegro anticipazioni fondo economo	€ 41,54	U-Anticipi ai dipendenti per trasferta	€ 1.730,83	Anticipazioni e rimborsi vari Fondo Economo - Mandati di reintegrazione vari
			U-Rimborsi piccole spese fondo economo	€ 7.014,35	Anticipazioni e rimborsi vari Fondo Economo - Mandati di reintegrazione vari

N. d'ord.	ANTICIPAZIONI E RIMBORSI PERIODICI		SPESE		NOTE (versamenti in Tesoreria ad estinzione)
	Periodo e oggetto della riscossione (anticipazioni o rimborsi)	Importo	Periodo e tipologia del pagamento	Importo	
10	OTTOBRE		OTTOBRE		
	E-Reint. anticipi ai dipendenti per trasferta	€ 1.642,24	U-Anticipazioni con fondo economo	€ 6.187,38	Anticipazioni e rimborsi vari Fondo Economo - Mandati di reintegrazione vari
	E-Reintegro anticipazioni fondo economo	€ 21.173,92	U-Anticipi agli amministratori per trasferta	€ 600,00	Anticipazioni e rimborsi vari Fondo Economo - Mandati di reintegrazione vari
	E-Reintegro spese fondo economo	€ 1.136,55	U-Anticipi ai dipendenti per trasferta	€ 3.485,00	Anticipazioni e rimborsi vari Fondo Economo - Mandati di reintegrazione vari
			U-Rimborsi piccole spese fondo economo	€ 6.068,01	Anticipazioni e rimborsi vari Fondo Economo - Mandati di reintegrazione vari
11	NOVEMBRE		NOVEMBRE		
	E-Reint. anticipi agli amministratori per trasferta	€ 249,10	U-Anticipazioni con fondo economo	€ 11.576,27	Anticipazioni e rimborsi vari Fondo Economo - Mandati di reintegrazione vari
	E-Reint. anticipi ai dipendenti per trasferta	€ 905,00	U-Anticipi agli amministratori per trasferta	€ 466,00	Anticipazioni e rimborsi vari Fondo Economo - Mandati di reintegrazione vari
	E-Reintegro anticipazioni fondo economo	€ 7.261,67	U-Anticipi ai dipendenti per trasferta	€ 1.460,00	Anticipazioni e rimborsi vari Fondo Economo - Mandati di reintegrazione vari
	E-Reintegro spese fondo economo	€ 25.715,82	U-Rimborsi piccole spese fondo economo	€ 8.278,72	Anticipazioni e rimborsi vari Fondo Economo - Mandati di reintegrazione vari
12	DICEMBRE		DICEMBRE		
	E-Reint. anticipi agli amministratori per trasferta	€ 628,90	U-Anticipazioni con fondo economo	€ 7.788,54	Anticipazioni e rimborsi vari Fondo Economo - Mandati di reintegrazione vari
	E-Reint. anticipi ai dipendenti per trasferta	€ 4.460,83	U-Anticipi ai dipendenti per trasferta	€ 246,00	Anticipazioni e rimborsi vari Fondo Economo - Mandati di reintegrazione vari
	E-Reintegro anticipazioni fondo economo	€ 758,95	U-Rimborsi piccole spese fondo economo	€ 10.412,02	Anticipazioni e rimborsi vari Fondo Economo - Mandati di reintegrazione vari
	E-Reintegro spese fondo economo	€ 17.042,27			Anticipazioni e rimborsi vari Fondo Economo - Mandati di reintegrazione vari
			Estinzione conto del Tesoriere	€ 88.906,54	Versamento al Tesoriere operazione n. 31812 del 28/12/2017 (giacenza risultante al 28/12/2017 nel sottoconto 10 presso il Tesoriere)
	TOTALE	€ 267.101,86	TOTALE	€ 267.101,86	

Padova, 20 marzo 2018

Il presente conto contiene n. 69 registrazioni in n. 3 pagine

L'AGENTE CONTABILE

VISTO DI REGOLARITÀ

Padova, lì

IL RESPONSABILE DEL SERVIZIO FINANZIARIO

CONTO DELLA GESTIONE DELL'AGENTE CONTABILE

Esercizio 2017

Modello n. 21

per province, comuni, comunità montane,
unioni di comuni e città metropolitane

CONTO DELLA GESTIONE DELL'AGENTE CONTABILE

Esercizio 2017

Modello n. 21

per province, comuni, comunità montane,
unioni di comuni e città metropolitane

CONTO DELLA GESTIONE DELL'AGENTE CONTABILE

Esercizio 2017

Modello n. 21

per province, comuni, comunità montane,
unioni di comuni e città metropolitane

COMUNE DI PADOVA

ANNO 2017

Settore Contratti, Appalti e Provveditorato

Agente contabile: Albertin Antonio

Oggetto: CCB n. 331450 presso la Cassa di Risparmio del Veneto

Impegno: Determine n. 2017860425/2017860426/2017860423/2017860424 del 15/07/2017

N. d'ord.	ANTICIPAZIONI E RIMBORSI PERIODICI		SPESE		NOTE (versamenti in Tesoreria ad estinzione)
	Periodo e oggetto della riscossione (anticipazioni o rimborsi)	Importo	Periodo e tipologia del pagamento	Importo	
<i>Saldo al 31 dicembre 2016</i>		€ 991,51			
1	GENNAIO	€ 8,50	GENNAIO	€ 67,75	Operazioni contabili relative all'utilizzo di Telepass/Viacard
2	FEBBRAIO	€ 67,74	FEBBRAIO	€ 100,75	Operazioni contabili relative all'utilizzo di Telepass/Viacard
3	MARZO	€ 477,51	MARZO	€ 22,61	Operazioni contabili relative all'utilizzo di Telepass/Viacard
3	MARZO		MARZO	€ 376,76	Pagamento Agenzia Automobilistica Le Torri per certificato di proprietà autoveicolo comunale
4	APRILE	€ 563,61	APRILE	€ 541,00	Pagamento a favore del Ministero dell'Ambiente - Contributo Sistri
4	APRILE		APRILE	€ 24,70	Imposta di bollo su ccb
5	MAGGIO	€ 41,00	MAGGIO	€ 121,12	Operazioni contabili relative all'utilizzo di Telepass/Viacard
6	GIUGNO	€ 104,82	GIUGNO	€ 25,80	Operazioni contabili relative all'utilizzo di Telepass/Viacard
7	LUGLIO	€ 25,80	LUGLIO	€ 10,72	Operazioni contabili relative all'utilizzo di Telepass/Viacard
7	LUGLIO		LUGLIO	€ 24,90	Imposta di bollo su ccb
8	AGOSTO	€ 35,62	AGOSTO	€ 41,54	Operazioni contabili relative all'utilizzo di Telepass/Viacard

N. d'ord.	ANTICIPAZIONI E RIMBORSI PERIODICI		SPESE		NOTE (versamenti in Tesoreria ad estinzione)
	Periodo e oggetto della riscossione (anticipazioni o rimborsi)	Importo	Periodo e tipologia del pagamento	Importo	
9	SETTEMBRE	€ 251,00	SETTEMBRE	€ 251,00	Bonifico per pagamento anticipato a corso di formazione gruppo Protezione Civile - Operazioni contabili relative
9	SETTEMBRE	€ 41,54	SETTEMBRE		Operazioni contabili relative all'utilizzo di Telepass/Viacard
10	OTTOBRE	€ 31,56	OTTOBRE	€ 128,01	Operazioni contabili relative all'utilizzo di Telepass/Viacard
11	NOVEMBRE	€ 96,45	NOVEMBRE	€ 108,59	Operazioni contabili relative all'utilizzo di Telepass/Viacard
11	NOVEMBRE	€ 328,90			Bonifico da EDSN Workshop di Berlino
12	DICEMBRE	€ 108,59	DICEMBRE	€ 328,90	Restituzione al Tesoriere del bonifico di EDSN Workshop di Berlino
			<i>Saldo al 31 dicembre 2017</i>	€ 1.000,00	
	TOTALE	€ 3.174,15	TOTALE	€ 3.174,15	

Padova, 20 marzo 2018

Il presente conto contiene n. 12 registrazioni in n. 1 pagina

L'AGENTE CONTABILE

VISTO DI REGOLARITÀ

Padova, lì

IL RESPONSABILE DEL SERVIZIO FINANZIARIO

CONTO DELLA GESTIONE DEL CONSEGNA TARIO DI BENI Dott. FONTOLAN LORENZO ANNO 2017.

DESCRIZIONE BENE	ESTREMI INVENTARIO		CONSISTENZA AL 1° GENNAIO		CARICO		SCARICO		CONSISTENZA AL 31 DICEMBRE		NOTE		
	CAT.	N.	UNITA' MISUR A	QUANTITA'	VALORE	DATA	QUANTITA'	VALORE	DATA	QUANTITA'		VALORE	
strumento per diagnosi Brian Bee				1	1514,00					1	1514,00		
pompa per olio cambio				1	57,47					1	57,47		
pompa con serbatoio per sost. Olio motore				1	46,68					1	46,68		
lampada fissa				1	74,31					1	74,31		
strumentazione per diagnosi				1	744,00					1	744,00		
smerigliatrice				1	45,59					1	45,59		
dischi freno VW transporter				4	163,16					4	163,16		
dischi freno post. Stilo				4	239,40					2	239,40		
dischi freno subaru				2	134,64					2	134,64		
trapezio sosp ant. Stilo				1	51,45					1	51,45		
lampade H4				31	42,47				04-05-07-09-12/17	19	26,03	12	16,44
lampade H7				12	17,04				03-05-08-11/17	8	11,60	4	5,44
lampade H3				8	47,52				06-10/17	4	23,76	4	23,76
lampade H1						18/12/17	2	23,80	12/17	2	23,80	0	0,00
lampada alogena H1 longlife						18/12/17	10	37,00	12/17	10	37,00	0	0,00
lampada alogena H7 longlife						18/12/17	10	65,00	12/17	10	65,00	0	0,00
lampade a siluro per targa				20	85,20				01-04-09/17	10	42,60	10	42,60
lampada				0		18/10/17	10	10,56	10-11/17	7	7,39	3	3,17
cinghie Fiat				2	49,84				06-07/17	2	49,84	0	0,00
candele				4	27,00				03-05/17	4	27,00	0	0,00



CONTO DELLA GESTIONE DEL CONSEGNA TARIO DI BENI Dott. FONTOLAN LORENZO ANNO 2017.

DESCRIZIONE BENE	ESTREMI INVENTARIO		CONSISTENZA AL 1° GENNAIO		CARICO		SCARICO		CONSISTENZA AL 31 DICEMBRE		NOTE		
	CAT.	N.	UNITA' MISUR A	QUANTITA'	VALORE	DATA	QUANTITA'	VALORE	DATA	QUANTITA'		VALORE	
candele						11/05/17	4	29,12	06-09/17	4	29,12	0	0,00
candela accensione			0			31/07/17	4	15,31	07-11/17	4	15,31	0	0,00
filtro						31/07/17	1	32,01	08/17	1	32,01	0	0,00
filtro aria						11/05/17	3	140,58	05-07/17	2	93,33	1	47,25
filtro aria						11/05/17	1	19,66	05/17	1	19,66	0	0,00
filtro aria						31/07/17	1	16,17	09/17	1	16,17	0	0,00
filtro aria						31/07/17	1	19,55	08/17	1	19,55	0	0,00
filtro aria						18/10/17	2	37,86	10/17	1	18,93	1	18,93
filtro aria						28/09/17	1	17,98	10/17	1	17,98	0	0,00
filtri aria Subaru			2	58,64					07/17	1	29,32	1	29,32
filtri abitacolo			2	33,86					09/17	1	16,93	1	16,93
filtro antiparticolato						07-09/2017	2	43,62	08/17	1	21,81	1	21,81
filtro antiparticolato						31/07/17	1	29,14	08/17	1	29,14	0	0,00
filtro antiparticolato						10-12/2017	4	71,74	11/17	2	35,87	2	35,87
filtro antiparticolato						05/12/17	1	21,85	12/17	1	21,85	0	0,00
filtro antiparticolato						18/10/17	1	18,19	10/17	1	18,19	0	0,00
filtro antiparticolato						28/09/17	2	38,68	09/17	1	19,34	1	19,34
filtri aria VW Transporter			1	19,45					07/17	1	19,45	0	0,00
filtri abitacolo Fiat Bravo			6	79,68					05/17	1	13,28	5	66,40
filtri olio G.Punto			2	25,50					04/17	1	12,75	1	12,75

CONTO DELLA GESTIONE DEL CONSEGNA TARIO DI BENI Dott. FONTOLIAN LORENZO ANNO 2017.

DESCRIZIONE BENE	ESTREMI INVENTARIO		CONSISTENZA AL 1° GENNAIO		CARICO		SCARICO				CONSISTENZA AL 31 DICEMBRE		NOTE	
	CAT.	N.	UNITA' MISURA	QUANTITA'	VALORE	DATA	QUANTITA'	VALORE	DATA	QUANTITA'	VALORE	QUANTITA'		VALORE
filtro olio 06A115561B						11/05/17	1	8,65	05/17	1	8,65	0	0,00	
filtri olio						11/05/17	3	60,15	06-11/17	2	40,01	1	20,14	
filtro olio						18/10/17	1	10,61	10/17	1	10,61	0	0,00	
filtro olio 1109AL						31/07/17	1	9,98	08/17	1	9,98	0	0,00	
lotto filtri						31/07/17	1	20,06	08-09/17	1	20,06	0	0,00	
olio cambio ZC90			litri	20	440,85				06/17	5	110,21	15	330,64	
cartucce silicone				3	26,88				05-07-10/17	3	26,88	0	0,00	
interuttori generici				4	76,84				06-07/17	2	38,42	2	38,42	
interuttore						28/09/17	1	10,82	10/17	1	10,82	0	0,00	
olio motore diesel			litri	188	1695,76				04-06-09-11/17	133	1199,66	55	496,10	
olio motore diesel						26/05/17	24	320,00	06/17	5	66,66	19	253,34	
olio motore benzina			litri	218	1741,82				03-05-10/17	68	543,82	150	1198,00	
parafiu			litri	46	300,84				02-09/17	20	130,80	26	170,04	
olio moto			litri	37	815,85				07/17	8	176,40	29	639,45	
olio freni			barattoli 500ml	40	536,80				01-09-10/17	26	348,92	14	187,88	
Serie pastiglie freni Fiat Bravo				2	111,94				06/17	1	55,97	1	55,97	
Serie pastiglie freni Fiat 16				2	111,33				02/17	2	111,33	0	0,00	
serie pastiglie freni				0					06/17	1	46,89	1	46,90	
serie pastiglie freni						11/05/17	1	55,97	05/17	1	55,97	0	0,00	



CONTO DELLA GESTIONE DEL CONSEGNATARIO DI BENI Dott. FONTOLAN LORENZO ANNO 2017.

DESCRIZIONE BENE	ESTREMI INVENTARIO		CONSISTENZA AL 1° GENNAIO		CARICO		SCARICO			CONSISTENZA AL 31 DICEMBRE		NOTE	
	CAT. N.	UNITA' MISUR A	QUANTITA'	VALORE	DATA	QUANTITA'	VALORE	DATA	QUANTITA'	VALORE	QUANTITA'		VALORE
serie pastiglie freni					11/05/17	2	109,18	05/17	1	54,59	1	54,59	
serie pastiglie freni					31/07/17	2	114,00	08-10/17	2	114,00	0	0,00	
serie pastiglie freni					05/12/17	1	39,06				1	39,06	
serie pastiglie freni					05/12/17	1	47,58				1	47,58	
serie pastiglie freni					05/12/17	1	56,90				1	56,90	
serie pastiglie freni					05/12/17	1	60,60	12/17	1	60,60	0	0,00	
serie pastiglie freni					05/12/17	1	53,05	12/17	1	53,05	0	0,00	
serie pastiglie freni					18/10/17	1	26,80				1	26,80	
serie pastiglie freni					18/10/17	1	62,31	10/17	1	62,31	0	0,00	
serie pastiglie freni					18/10/17	1	57,83	11/17	1	57,83	0	0,00	
pastiglie freni					05/12/17	1	34,62	12/17	1	34,62	0	0,00	
pulitore per freni plus					18/12/17	12	70,80	12/17	10	59,00	2	11,80	
maniglie interne VW Transp.			2	165,18				01/17	2	165,18	0	0,00	
dischi freno 82434070					11/05/17	2	73,62	05/17	2	73,62	0	0,00	
disco freni 55700920			0		11/05/17	2	74,40				2	74,40	
disco freni 55700593					11/05/17	4	158,52				4	158,52	
disco freni 71768306					05/12/17	2	115,36				2	115,36	
filtro aria 5Q0129620B			0		5-10-12/2017	5	92,04	05-10-12/17	5	92,04	0	0,00	
braccio tergitoro			0		18/10/17	1	49,00	10/17	1	49,00	0	0,00	
guarnizione freno 5Q0698151C			0		5-10-12/2017	6	427,23	06-10-12/17	4	284,82	2	142,41	



CONTO DELLA GESTIONE DEL CONSEGNATARIO DI BENI Dott. FONTOLAN LORENZO ANNO 2017.

DESCRIZIONE BENE	ESTREMI INVENTARIO		CONSISTENZA AL 1° GENNAIO		CARICO		SCARICO		CONSISTENZA AL 31 DICEMBRE		NOTE	
	CAT. N.	UNITA' MISUR A	QUANTITA'	VALORE	DATA	QUANTITA'	VALORE	DATA	QUANTITA'	VALORE		
guarnizione freno 5Q00698451A					11/05/17	1	40,34	06/17	1	40,34	0	0,00
guarnizione freno 7H00698151					31/07/17	1	83,17	08/17	1	83,17	0	0,00
guarnizione freno 5Q00698151M					18/10/17	1	45,62	10/17	1	45,62	0	0,00
guarnizione freno 7H00698451					31/07/17	1	72,37	08/17	1	72,37	0	0,00
guarnizione freno 1K00698451J					28/09/17	1	47,25	10/17	1	47,25	0	0,00
copripedale					11/05/17	4	22,44	06-09/17	4	22,44	0	0,00
copripedale					11/05/17	4	32,51	07-10/17	4	32,51	0	0,00
elemento filtrante			0		05-10/2017	2	19,42	06-10/17	2	19,42	0	0,00
elemento filtrante					11/05/17	1	11,13	06/17	1	11,13	0	0,00
elemento filtrante					05/12/17	1	19,80	12/17	1	19,80	0	0,00
elemento filtrante					18/10/17	1	51,94	10/17	1	51,94	0	0,00
cartuccia			0		11/05/17	2	18,17	05/17	1	9,085	1	9,085
cartuccia					31/07/17	1	9,79	08/17	1	9,79	0	0,00
tirante			0		11/05/17	2	71,54	06/17	2	71,54	0	0,00
luce			0		31/07/17	1	10,15	08/17	1	10,15	0	0,00
cinghia trasmissione			0		05/12/17	1	19,55	12/17	1	19,55	0	0,00
avvitatore					18/12/17	1	495,00				1	495,00
booster					18/12/17	1	325,00				1	325,00
pistola soffiaggio aria					18/12/17	1	17,50				1	17,50
lampada auto espositore					18/12/17	1	205,00				1	205,00




CONTO DELLA GESTIONE DEL CONSEGNA TARIO DI BENI Dott. FONTOLAN LORENZO ANNO 2017.

DESCRIZIONE BENE	ESTREMI INVENTARIO		CONSISTENZA AL 1° GENNAIO		CARICO		SCARICO			CONSISTENZA AL 31 DICEMBRE		NOTE	
	CAT.	N.	UNITA' MISUR A	QUANTITA'	VALORE	DATA	QUANTITA'	VALORE	DATA	QUANTITA'	VALORE		
lampada portatile led						18/12/17	1	66,00			1	66,00	
spray carbo clean D						18/12/17	6	85,20			6	85,20	
spray sbloccante plus						18/12/17	12	52,80			12	52,80	
spray rapid						18/12/17	3	19,20			3	19,20	
rtv silicone super nero						18/12/17	4	66,00			4	66,00	
silicon fluid						18/12/17	12	89,40			12	89,40	
pulitore aspirazione diesel						18/12/17	12	63,60			12	63,60	
pulitore aspirazione benzina						18/12/17	12	91,80			12	91,80	
sonda pulitore sist. Aspirazione						18/12/17	12	36,60			12	36,60	
pulitore corpo farfallato						18/12/17	12	68,40			12	68,40	
sollevatore a carr.						18/12/17	1	565,00			1	565,00	
pelle scamosciata						18/12/17	2	26,80			2	26,80	
lavacrystalli invernale						18/12/17	1	14,00			1	14,00	
spatole						05-09-12/2017	6	95,28			6	95,28	
dust. Filt.						11/05/17	1	16,89			1	16,89	
dust. Filt.						11/05/17	1	18,19			1	18,19	
batteria DX 62AH						05-09-10-12/2017	5	198,19			5	198,19	
batteria DX 50AH						05-12/2017	3	187,60			3	187,60	
batteria DX100AH						11/05/17	1	57,00			1	57,00	
Batteria 12 AH						11/05/17	3	150,00			3	150,00	



CONTO DELLA GESTIONE DEL CONSEGNA TARIO DI BENI Dott. FONTOLAN LORENZO ANNO 2017.

DESCRIZIONE BENE	ESTREMI INVENTARIO		CONSISTENZA AL 1° GENNAIO		CARICO		SCARICO		CONSISTENZA AL 31 DICEMBRE		NOTE	
	CAT.	N.	UNITA' MISUR A	QUANTITA'	VALORE	DATA	QUANTITA'	VALORE	QUANTITA'	VALORE		
batteria 12V 95AH					2	220,00	05-09/2017	2	220,00	0	0,00	
batteria 12V 95AH					1	90,00	31/07/17	1	90,00	0	0,00	
batteria FTX7A 6.5 AH					1	38,00	31/07/17	1	38,00	0	0,00	
batteria DX 44AH					1	43,55	31/07/17	1	43,55	0	0,00	
batteria					1	155,00	05/12/17	1	155,00	0	0,00	
batteria					1	280,00	05/12/17	1	280,00	0	0,00	
batteria 12V					1	73,29	28/09/17	1	73,29	0	0,00	
cartuccia					1	9,93	31/07/17	1	9,93	0	0,00	
cartuccia					2	19,57	18/10/17	2	19,57	0	0,00	
resistenza					2	49,48	31/07/17	2	49,48	0	0,00	
elemento					1	14,00	31/07/17	1	14,00	0	0,00	
barra torsione					1	173,26	31/07/17	1	173,26	0	0,00	
puleggia conduttrice					1	116,22	05/12/17			1	116,22	
vite					4	2,12	05/12/17	4	2,12	0	0,00	
trascin.					1	4,55	05/12/17	1	4,55	0	0,00	
anello					1	0,33	05/12/17	1	0,33	0	0,00	
tubo sfiato testata motore					1	16,98	05/12/17	1	16,98	0	0,00	
specchio					1	61,81	05/12/17	1	61,81	0	0,00	
calotta					1	10,64	05/12/17	1	10,64	0	0,00	
corpo					1	110,34	05/12/17	1	110,34	0	0,00	



Conto della gestione del consegnatario di beni Sig. **CONTRATTI, APPALTI E PROVVEDITORATO - Mag. econ.le**

ANNO 2017

CODICE BENE	DESCRIZIONE BENE	ESTREMI INVENTARIO			CONSISTENZA AL 1° GENNAIO		CARICO			SCARICO			CONSISTENZA AL 31 DICEMBRE	
		CAT.	N.	UN. MIS.	Q.TA	VALORE	DATA	Q.TA	VALORE	DATA	Q.TA	VALORE	Q.TA	VALORE
Centro di Costo di Gestione		8101			DIREZIONE GENERALE CULTURA E TURISMO									
Attività		00099			DIREZIONE GENERALE CULTURA E TURISMO									
23593	VENTILATORE ANNO 2013	00020	0	NR	1	20,00				15/06/2017	1	20,00	0	0,00
Centro di Costo di Gestione		8610			INVENTARIO E TRASPORTI									
Attività		00099			INVENTARIO E TRASPORTI									
10160	TIMBRATRICE A SECCO ANNO 2000 >1033 EURO	00019	1	NR	1	0,00							1	0,00
20000	SCALA ANNO 2000	00006	1	NR	1	0,00							1	0,00
20240	CARRELLO ANNO 2000	00006	3	NR	3	0,00							3	0,00
21300	CONDIZIONATORE ANNO 2000 <1033 EURO	00020	2	NR	2	1.430,38							2	1.430,38
23520	LAMPADA DA TAVOLO ANNO 2000	00016	2	NR	2	0,00							2	0,00
23525	LAMPADA DA TAVOLO ANNO 2005	00016	1	NR	1	59,00							1	59,00
23532	LAMPADA DA TAVOLO ANNO 2012	00016	1	NR	1	10,42							1	10,42
23536	LAMPADA DA TAVOLO ANNO 2016	00016	0	NR	1	25,98				23/03/2017	1	25,98	0	0,00
23583	VENTILATORE ANNO 2003	00020	1	NR	1	0,00							1	0,00
23920	ESSICCATOIO ANNO 2000	00020	1	NR	1	0,00							1	0,00
24455	MATERIALE ELETTRONICO ANNO 2015	00026	1	NR	1	6.832,00							1	6.832,00
27254	CASSAFORTE ANNO 2014	00008	1	NR	1	0,00							1	0,00
30000	SCRIVANIA ANNO 2000 <1033 EURO	00004	1	NR	1	0,00							1	0,00

Conto della gestione del consegnatario di beni Sig. **CONTRATTI, APPALTI E PROVVEDITORATO - Mag. econ.le**

ANNO 2017

CODICE BENE	DESCRIZIONE BENE	ESTREMI INVENTARIO			CONSISTENZA AL 1° GENNAIO		CARICO			SCARICO			CONSISTENZA AL 31 DICEMBRE	
		CAT.	N.	UN. MIS.	Q.TA	VALORE	DATA	Q.TA	VALORE	DATA	Q.TA	VALORE	Q.TA	VALORE
													2	0,00
30220	SEDIA FISSA ANNO 2000	00004	23	NR	23	0,00							23	0,00
30222	SEDIA FISSA ANNO 2002	00004	45	NR	45	0,00							45	0,00
30223	SEDIA FISSA ANNO 2003	00004	1	NR	1	92,98							1	92,98
30225	SEDIA FISSA ANNO 2005	00004	1	NR	1	48,00							1	48,00
30226	SEDIA FISSA ANNO 2006	00004	9	NR	9	279,60							9	279,60
30227	SEDIA FISSA ANNO 2007	00004	8	NR	8	127,36							8	127,36
30229	SEDIA FISSA ANNO 2009	00004	2	NR	2	91,20							2	91,20
30230	SEDIA FISSA ANNO 2010	00004	10	NR	10	183,77							10	183,77
30231	SEDIA FISSA ANNO 2011	00004	7	NR	7	0,00							7	0,00
30233	SEDIA FISSA ANNO 2013	00004	3	NR	3	94,82							3	94,82
30234	SEDIA FISSA ANNO 2014	00004	6	NR	6	0,00							6	0,00
30260	SEDIA GIREVOLE ANNO 2000	00004	4	NR	4	0,00							4	0,00
30261	SEDIA GIREVOLE ANNO 2001	00004	1	NR	1	0,00							1	0,00
30262	SEDIA GIREVOLE ANNO 2002	00004	8	NR	9	15,29				06/07/2017	1	0,00	8	15,29
30263	SEDIA GIREVOLE ANNO 2003	00004	3	NR	3	123,28							3	123,28
30264	SEDIA GIREVOLE ANNO 2004	00004	3	NR	3	107,60							3	107,60
30266	SEDIA GIREVOLE ANNO 2006	00004	2	NR	2	150,58							2	150,58
30267	SEDIA GIREVOLE ANNO 2007	00004	1	NR	1	0,00							1	0,00
30268	SEDIA GIREVOLE ANNO 2008	00004	0	NR	1	57,07				22/11/2017	1	57,07	0	0,00
30269	SEDIA GIREVOLE ANNO 2009	00004	2	NR	2	273,48							2	273,48
30270	SEDIA GIREVOLE ANNO 2010	00004	5	NR	5	733,20							5	733,20
30273	SEDIA GIREVOLE ANNO 2013	00004	1	NR	2	201,76				23/03/2017	1	65,82		

Conto della gestione del consegnatario di beni Sig. **CONTRATTI, APPALTI E PROVVEDITORATO - Mag. econ.le**

ANNO 2017

CODICE BENE	DESCRIZIONE BENE	ESTREMI INVENTARIO			CONSISTENZA AL 1° GENNAIO		CARICO			SCARICO			CONSISTENZA AL 31 DICEMBRE	
		CAT.	N.	UN. MIS.	Q.TA	VALORE	DATA	Q.TA	VALORE	DATA	Q.TA	VALORE	Q.TA	VALORE
													1	135,94
30274	SEDIA GIREVOLE ANNO 2014	00004	1	NR	1	0,00							1	0,00
30275	SEDIA GIREVOLE ANNO 2015	00004	2	NR	3	151,53				05/07/2017	1	0,00	2	151,53
30304	SEDIA SU BARRA ANNO 2004	00004	1	NR	1	103,20							1	103,20
30306	SEDIA SU BARRA ANNO 2006	00004	1	NR	3	180,00				02/11/2017 19/12/2017	1 1	0,00 0,00	1	180,00
30310	SEDIA SU BARRA ANNO 2010	00004	3	NR	3	351,12							3	351,12
30340	APPENDIABITI ANNO 2000	00004	4	NR	4	0,00							4	0,00
30342	APPENDIABITI ANNO 2002	00004	8	NR	8	0,00							8	0,00
30343	APPENDIABITI ANNO 2003	00004	1	NR	1	0,00							1	0,00
30351	APPENDIABITI ANNO 2011	00004	1	NR	1	0,00							1	0,00
30362	POLTRONA <1033 EURO ANNO 2002	00004	0	NR	1	0,00				05/07/2017	1	0,00	0	0,00
30363	POLTRONA <1033 EURO ANNO 2003	00004	1	NR	1	0,00							1	0,00
30510	ESPOSITORE ANNO 2010	00004	1	NR	1	81,60							1	81,60
30520	TAVOLINO DATTILO ANNO 2000	00004	1	NR	1	0,00							1	0,00
30522	TAVOLINO DATTILO ANNO 2002	00004	3	NR	3	0,00							3	0,00
30534	TAVOLINO DATTILO ANNO 2014	00004	1	NR	1	0,00							1	0,00
30542	TAVOLO PORTA COMPUTER ANNO 2002	00004	1	NR	1	0,00							1	0,00
30560	TAVOLO ANNO 2000	00004	2	NR	2	0,00							2	0,00
30561	TAVOLO ANNO 2001	00004	1	NR	1	0,00							1	0,00

Conto della gestione del consegnatario di beni Sig. **CONTRATTI, APPALTI E PROVVEDITORATO - Mag. econ.le**

ANNO 2017

CODICE BENE	DESCRIZIONE BENE	ESTREMI INVENTARIO			CONSISTENZA AL 1° GENNAIO		CARICO			SCARICO			CONSISTENZA AL 31 DICEMBRE	
		CAT.	N.	UN. MIS.	Q.TA	VALORE	DATA	Q.TA	VALORE	DATA	Q.TA	VALORE	Q.TA	VALORE
													2	0,00
30914	SGABELLO ANNO 2014	00004	2	NR	2	0,00							2	0,00
30994	BACHECA ANNO 2014	00004	1	NR	1	0,00							1	0,00
31040	MOBILETTO ANNO 2000	00004	3	NR	3	0,00							3	0,00
31042	MOBILETTO ANNO 2002	00004	5	NR	5	0,00							5	0,00
31043	MOBILETTO ANNO 2003	00004	1	NR	1	0,00							1	0,00
31054	MOBILETTO ANNO 2014	00004	1	NR	1	0,00							1	0,00
31082	BANCO RECEPTION ANNO 2002 <1033 EURO	00004	1	NR	1	0,00							1	0,00
31160	PORTATELEFONO SNODABILE ANNO 2000	00004	2	NR	2	0,00							2	0,00
31329	CALCOLATRICE ANNO 2009	00011	1	NR	1	43,12							1	43,12
31700	POGGIAPIEDI ANNO 2000	00004	1	NR	1	0,00							1	0,00
31709	POGGIAPIEDI ANNO 2009	00004	1	NR	1	40,43							1	40,43
31800	SCAFFALATURA IN METALLO >1033 EURO ANNO 2000	00004	1	NR	1	0,00							1	0,00
31802	SCAFFALATURA IN METALLO >1033 EURO ANNO 2002	00004	1	NR	1	0,00							1	0,00
32790	MOBILETTO ANNO 2010 >1033 EURO	00004	3	NR	3	0,00							3	0,00
BD30236	REGISTRO BENI DUREVOLI: SEDIA FISSA	00004	3	NR	7	167,38				06/07/2017	1	23,91		
										12/09/2017	3	71,74		
													3	71,73
BD30276	REGISTRO BENI DUREVOLI: SEDIA GIREVOLE	00004	5	NR	6	344,04				07/11/2017	1	57,34		
													5	286,70
BD30356	REGISTRO BENI DUREVOLI: APPENDIABITI	00004	4	NR	11	413,61				27/03/2017	1	37,60		
										16/10/2017	1	37,60		

Conto della gestione del consegnatario di beni Sig.

ANNO 2017

CODICE BENE	DESCRIZIONE BENE	ESTREMI INVENTARIO			CONSISTENZA AL 1° GENNAIO		CARICO			SCARICO			CONSISTENZA AL 31 DICEMBRE	
		CAT.	N.	UN. MIS.	Q.TA	VALORE	DATA	Q.TA	VALORE	DATA	Q.TA	VALORE	Q.TA	VALORE
BD30356										18/10/2017	3	112,80		
										07/11/2017	2	75,20	4	150,41
BD30756	REGISTRO BENI DUREVOLI: CASSETTIERA	00004	0	NR	1	76,18				07/11/2017	1	76,19	0	-0,01
BD31256	REGISTRO BENI DUREVOLI: DISTRUGGI DOCUMENTI	00019	1	NR	1	56,73							1	56,73
BD81436	REGISTRO BENI DUREVOLI: LETTINO NIDO	00005	4	NR	4	644,16							4	644,16
BD81456	REGISTRO BENI DUREVOLI: BRANDINA NIDO/MATERNA	00005	80	NR	80	2.449,27							80	2.449,27
Centro di Costo di Gestione		8615			SERVIZI GENERALI DI SETTORE									
Attività		00099			SERVIZI GENERALI DI SETTORE									
04581	DACIA DOKKER LAUREATE - TARGA FM825SC	00001	1	NR			31/12/2017	1	11.979,19				1	11.979,19
10000	MACCHINA DA STAMPA ANNO 2000	00019	2	NR	2	0,00							2	0,00
10002	MACCHINA DA STAMPA ANNO 2002	00019	1	NR	1	0,00							1	0,00
10100	INTERCALATRICE ANNO 2000	00019	1	NR	1	0,00							1	0,00
10271	PLASTIFICATRICE ANNO 201 1	00019	1	NR	1	118,58							1	118,58
10273	PLASTIFICATRICE ANNO 201 3	00019	1	NR	1	95,19							1	95,19
20000	SCALA ANNO 2000	00006	14	NR	14	160,00							14	160,00
20002	SCALA ANNO 2002	00006	1	NR	1	110,00							1	110,00
20003	SCALA ANNO 2003	00006	1	NR	1	0,00							1	0,00
20004	SCALA ANNO 2004	00006	5	NR	5	449,90							5	449,90

Conto della gestione del consegnatario di beni Sig. **CONTRATTI, APPALTI E PROVVEDITORATO - Mag. econ.le**

ANNO 2017

CODICE BENE	DESCRIZIONE BENE	ESTREMI INVENTARIO			CONSISTENZA AL 1° GENNAIO		CARICO			SCARICO			CONSISTENZA AL 31 DICEMBRE	
		CAT.	N.	UN. MIS.	Q.TA	VALORE	DATA	Q.TA	VALORE	DATA	Q.TA	VALORE	Q.TA	VALORE
													4	477,21
20372	TRANSPALLET ANNO 2012	00006	1	NR	1	659,45							1	659,45
20434	CARICA BATTERIA ANNO 2014	00014	1	NR	1	435,54							1	435,54
20440	ESTINTORE A CARRELLO ANNO 2000	00008	1	NR	1	0,00							1	0,00
20460	GRUPPO ELETTROGENO ANNO 2000 <1033 EURO	00025	1	NR	1	0,00							1	0,00
20571	TRAPANO ANNO 2011	00006	1	NR	1	29,90							1	29,90
20573	TRAPANO ANNO 2013	00006	1	NR	1	95,00							1	95,00
21300	CONDIZIONATORE ANNO 2000 <1033 EURO	00020	25	NR	25	3.538,77							25	3.538,77
21301	CONDIZIONATORE ANNO 2001 <1033 EURO	00020	3	NR	3	903,71							3	903,71
21303	CONDIZIONATORE ANNO 2003 <1033 EURO	00020	2	NR	2	1.752,00							2	1.752,00
21308	CONDIZIONATORE ANNO 2008 <1033 EURO	00020	1	NR	1	800,00							1	800,00
21309	CONDIZIONATORE ANNO 2009 <1033 EURO	00020	1	NR	1	0,00							1	0,00
21454	MATERASSO GINNICO ANNO 2014	00009	4	NR	4	442,25							4	442,25
21602	PANCHINA PER SFORZO ANNO 2002	00009	1	NR	1	0,00							1	0,00
22000	ATTREZZATURA VARIA ANNO 2000	00006	2	NR	2	0,00							2	0,00
22007	ATTREZZATURA VARIA ANNO 2007	00006	1	NR	1	324,00							1	324,00

Conto della gestione del consegnatario di beni Sig. **CONTRATTI, APPALTI E PROVVEDITORATO - Mag. econ.le**

ANNO 2017

CODICE BENE	DESCRIZIONE BENE	ESTREMI INVENTARIO			CONSISTENZA AL 1° GENNAIO		CARICO			SCARICO			CONSISTENZA AL 31 DICEMBRE	
		CAT.	N.	UN. MIS.	Q.TA	VALORE	DATA	Q.TA	VALORE	DATA	Q.TA	VALORE	Q.TA	VALORE
22012	ATTREZZATURA VARIA ANNO 2012	00006	4	NR	4	1.124,09							4	1.124,09
22340	PORTARIFIUTI ERMETICO ANNO 2000	00013	3	NR	3	0,00							3	0,00
22354	PORTARIFIUTI ERMETICO ANNO 2014	00013	40	NR	41	2.075,83				23/03/2017	1	50,63	40	2.025,20
22500	MACCHINA FOTOGRAFICA ANNO 2000	00014	1	NR	1	0,00							1	0,00
22503	MACCHINA FOTOGRAFICA ANNO 2003	00014	1	NR	1	0,00							1	0,00
22505	MACCHINA FOTOGRAFICA ANNO 2005	00014	1	NR	1	660,00							1	660,00
22507	MACCHINA FOTOGRAFICA ANNO 2007	00014	1	NR	1	235,00							1	235,00
22508	MACCHINA FOTOGRAFICA ANNO 2008	00014	1	NR	1	110,00							1	110,00
22510	MACCHINA FOTOGRAFICA ANNO 2010	00014	1	NR	1	149,00							1	149,00
22512	MACCHINA FOTOGRAFICA ANNO 2012	00014	1	NR	1	169,00							1	169,00
22513	MACCHINA FOTOGRAFICA ANNO 2013	00014	2	NR	2	159,80							2	159,80
22699	FONOMETRO ANNO 1999 >1033 EURO	00014	1	NR	1	3.692,32							1	3.692,32
23000	BILANCIA ANNO 2000	00014	1	NR	1	0,00							1	0,00
23167	REGISTRATORE ANNO 2007	00015	1	NR	1	121,00							1	121,00
23320	VIDEOREGISTRATORE ANNO 2000	00015	1	NR	1	0,00							1	0,00

Conto della gestione del consegnatario di beni Sig. **CONTRATTI, APPALTI E PROVVEDITORATO - Mag. econ.le**

ANNO 2017

CODICE BENE	DESCRIZIONE BENE	ESTREMI INVENTARIO			CONSISTENZA AL 1° GENNAIO		CARICO			SCARICO			CONSISTENZA AL 31 DICEMBRE	
		CAT.	N.	UN. MIS.	Q.TA	VALORE	DATA	Q.TA	VALORE	DATA	Q.TA	VALORE	Q.TA	VALORE
23322	VIDEOREGISTRATORE ANNO 2002	00015	1	NR	1	0,00							1	0,00
23323	VIDEOREGISTRATORE ANNO 2003	00015	1	NR	1	346,80							1	346,80
23326	VIDEOREGISTRATORE/DVD ANNO 2006	00015	1	NR	1	0,00							1	0,00
23340	TELEVISORE ANNO 2000	00015	2	NR	2	0,00							2	0,00
23343	TELEVISORE ANNO 2003	00015	1	NR	1	750,00							1	750,00
23344	TELEVISORE ANNO 2004	00015	1	NR	1	0,00							1	0,00
23346	TELEVISORE ANNO 2006	00015	1	NR	1	0,00							1	0,00
23420	RADIOREGISTRATORE ANNO 2000	00015	1	NR			17/10/2017	1	0,00				1	0,00
23500	LAMPADA DA PAVIMENTO ANNO 2000	00016	11	NR	10	0,00	08/09/2017	1	0,00				11	0,00
23502	LAMPADA DA PAVIMENTO ANNO 2002	00016	1	NR	1	0,00							1	0,00
23503	LAMPADA DA PAVIMENTO ANNO 2003	00016	1	NR	1	0,00							1	0,00
23505	LAMPADA DA PAVIMENTO ANNO 2005	00016	1	NR	1	49,90							1	49,90
23506	LAMPADA DA PAVIMENTO ANNO 2006	00016	2	NR	2	0,00							2	0,00
23507	LAMPADA DA PAVIMENTO ANNO 2007	00016	2	NR	2	100,29							2	100,29
23510	LAMPADA DA PAVIMENTO ANNO 2010	00016	1	NR	1	0,00							1	0,00
23512	LAMPADA DA PAVIMENTO ANNO 2012	00016	1	NR	1	16,14							1	16,14

Conto della gestione del consegnatario di beni Sig. **CONTRATTI, APPALTI E PROVVEDITORATO - Mag. econ.le****ANNO 2017**

CODICE BENE	DESCRIZIONE BENE	ESTREMI INVENTARIO			CONSISTENZA AL 1° GENNAIO		CARICO			SCARICO			CONSISTENZA AL 31 DICEMBRE	
		CAT.	N.	UN. MIS.	Q.TA	VALORE	DATA	Q.TA	VALORE	DATA	Q.TA	VALORE	Q.TA	VALORE
23513	LAMPADA DA PAVIMENTO ANNO 2013	00016	2	NR	2	146,10							2	146,10
23520	LAMPADA DA TAVOLO ANNO 2000	00016	18	NR	18	0,00							18	0,00
23521	LAMPADA DA TAVOLO ANNO 2001	00016	0	NR	1	725,11				30/10/2017	1	725,11	0	0,00
23522	LAMPADA DA TAVOLO ANNO 2002	00016	6	NR	6	0,00							6	0,00
23523	LAMPADA DA TAVOLO ANNO 2003	00016	4	NR	4	0,00							4	0,00
23524	LAMPADA DA TAVOLO ANNO 2004	00016	3	NR	3	222,66							3	222,66
23525	LAMPADA DA TAVOLO ANNO 2005	00016	5	NR	5	89,88							5	89,88
23529	LAMPADA DA TAVOLO ANNO 2009	00016	2	NR	2	75,36							2	75,36
23530	LAMPADA DA TAVOLO ANNO 2010	00016	1	NR	1	0,00							1	0,00
23531	LAMPADA DA TAVOLO ANNO 2011	00016	1	NR	1	0,00							1	0,00
23532	LAMPADA DA TAVOLO ANNO 2012	00016	2	NR	2	70,42							2	70,42
23533	LAMPADA DA TAVOLO ANNO 2013	00016	1	NR			24/03/2017	1	19,99					
							24/03/2017	1	24,19					
										08/05/2017	1	19,99	1	24,19
23535	LAMPADA DA TAVOLO ANNO 2015	00016	1	NR	1	19,99							1	19,99
23536	LAMPADA DA TAVOLO ANNO 2016	00016	1	NR	1	25,98							1	25,98

Conto della gestione del consegnatario di beni Sig. **CONTRATTI, APPALTI E PROVVEDITORATO - Mag. econ.le****ANNO 2017**

CODICE BENE	DESCRIZIONE BENE	ESTREMI INVENTARIO			CONSISTENZA AL 1° GENNAIO		CARICO			SCARICO			CONSISTENZA AL 31 DICEMBRE	
		CAT.	N.	UN. MIS.	Q.TA	VALORE	DATA	Q.TA	VALORE	DATA	Q.TA	VALORE	Q.TA	VALORE
23540	GIOCO DA ESTERNO ANNO 2000	00018	1	NR	1	0,00							1	0,00
23580	VENTILATORE ANNO 2000	00020	30	NR	30	0,00							30	0,00
23582	VENTILATORE ANNO 2002	00020	3	NR	3	0,00							3	0,00
23591	VENTILATORE ANNO 2011	00020	1	NR	1	0,00							1	0,00
23592	VENTILATORE ANNO 2012	00020	1	NR	1	21,99							1	21,99
23593	VENTILATORE ANNO 2013	00020	3	NR	3	60,00	15/06/2017	1	20,00	07/06/2017	1	20,00	3	60,00
23595	VENTILATORE ANNO 2015	00020	4	NR	4	119,60							4	119,60
23620	TERMOVENTILATORE ANNO 2000	00020	2	NR	2	0,00							2	0,00
23640	TERMOSIFONE ELETTRICO ANNO 2000	00020	13	NR	13	0,00							13	0,00
23644	TERMOSIFONE ELETTRICO ANNO 2004	00020	1	NR	1	0,00							1	0,00
23646	TERMOSIFONE ELETTRICO ANNO 2006	00020	1	NR	1	0,00							1	0,00
23647	TERMOSIFONE ELETTRICO ANNO 2007	00020	1	NR	1	0,00							1	0,00
23648	TERMOSIFONE ELETTRICO ANNO 2008	00020	3	NR	3	95,50							3	95,50
23650	TERMOSIFONE ELETTRICO ANNO 2010	00020	1	NR	1	0,00							1	0,00
23654	TERMOSIFONE ELETTRICO ANNO 2014	00020	1	NR	1	0,00							1	0,00
23655	TERMOSIFONE ELETTRICO ANNO 2015	00020	1	NR	1	0,00							1	0,00

Conto della gestione del consegnatario di beni Sig. **CONTRATTI, APPALTI E PROVVEDITORATO - Mag. econ.le****ANNO 2017**

CODICE BENE	DESCRIZIONE BENE	ESTREMI INVENTARIO			CONSISTENZA AL 1° GENNAIO		CARICO			SCARICO			CONSISTENZA AL 31 DICEMBRE	
		CAT.	N.	UN. MIS.	Q.TA	VALORE	DATA	Q.TA	VALORE	DATA	Q.TA	VALORE	Q.TA	VALORE
23656	TERMOSIFONE ELETTRICO ANNO 2016	00020	1	NR	1	39,90							1	39,90
23856	LAVATRICE ANNO 2016	00020	1	NR	1	289,14							1	289,14
23860	ASPIRAPOLVERE/LIQUIDI ANNO 2000	00020	1	NR	1	0,00							1	0,00
23866	ASPIRAPOLVERE/LIQUIDI ANNO 2006	00020	1	NR	1	180,00							1	180,00
23876	ASPIRAPOLVERE/LIQUIDI ANNO 2016	00020	3	NR	3	512,40							3	512,40
23880	FRIGORIFERO/CONGELATORE ANNO 2000	00020	2	NR	2	0,00							2	0,00
23882	FRIGORIFERO/CONGELATORE ANNO 2002	00020	1	NR	1	0,00							1	0,00
23885	FRIGORIFERO/CONGELATORE ANNO 2005	00020	1	NR	1	358,56							1	358,56
23886	FRIGORIFERO/CONGELATORE ANNO 2006	00020	1	NR	1	0,00							1	0,00
23940	LAVAPAVIMENTI ANNO 2000	00020	1	NR	1	0,00							1	0,00
23981	IDROPULITRICE ANNO 2001	00020	2	NR	2	507,42							2	507,42
24160	PORTA BANDIERA ANNO 2000	00022	6	NR	6	0,00							6	0,00
24194	PORTABICICLETTE ANNO 2014	00022	20	NR	20	2.403,40							20	2.403,40
24246	OMBRELLONE ANNO 2006	00010	5	NR	5	912,00							5	912,00
24422	ANTENNA ANNO 2002	00025	1	NR	1	0,00							1	0,00
24520	CASSAFORTE ANNO 2000 PREZZO > 1033 EURO	00008	2	NR	2	0,00							2	0,00
24584	BICICLETTA ANNO 2004	00022	2	NR	2	40,00							2	40,00

Conto della gestione del consegnatario di beni Sig. **CONTRATTI, APPALTI E PROVVEDITORATO - Mag. econ.le**

ANNO 2017

CODICE BENE	DESCRIZIONE BENE	ESTREMI INVENTARIO			CONSISTENZA AL 1° GENNAIO		CARICO			SCARICO			CONSISTENZA AL 31 DICEMBRE	
		CAT.	N.	UN. MIS.	Q.TA	VALORE	DATA	Q.TA	VALORE	DATA	Q.TA	VALORE	Q.TA	VALORE
													1	95,59
26254	ATTREZZATURA VARIA ANNO 2014	00009	215	NR	215	2.079,80							215	2.079,80
27245	CASSAFORTE ANNO 2005	00008	1	NR	1	78,90							1	78,90
27468	LAMPADA	00016	1	NR	1	0,00							1	0,00
27511	COMPRESSORE ANNO 2011 >1033 EURO	00006	1	NR	1	1.320,00							1	1.320,00
27894	TORCIA	00016	2	NR	2	30,00							2	30,00
30000	SCRIVANIA ANNO 2000 <1033 EURO	00004	4	NR	4	0,00							4	0,00
30001	SCRIVANIA ANNO 2001 <1033 EURO	00004	33	NR	32	168,26	16/08/2017	1	0,00					
							16/08/2017	1	0,00					
							17/08/2017	1	0,00					
							30/10/2017	1	0,00					
							30/10/2017	1	0,00					
							30/10/2017	1	0,00					
							30/10/2017	1	0,00					
							03/11/2017	1	0,00					
							20/12/2017	1	0,00					
													33	168,26
30002	SCRIVANIA ANNO 2002 <1033 EURO	00004	22	NR	22	2.022,07							22	2.022,07
30003	SCRIVANIA ANNO 2003 <1033 EURO	00004	7	NR	7	428,40							7	428,40
30006	SCRIVANIA ANNO 2006 <1033 EURO	00004	1	NR	1	0,00							1	0,00
30024	SCRIVANIA ANNO 2004 <1033 EURO	00004	6	NR	6	771,60	09/05/2017	1	232,80				6	771,60
										29/05/2017	1	232,80		
30026	SCRIVANIA ANNO 2006 <1033 EURO	00004	3	NR	4	1.562,40				16/10/2017	1	0,00	3	1.562,40

Conto della gestione del consegnatario di beni Sig. **CONTRATTI, APPALTI E PROVVEDITORATO - Mag. econ.le**

ANNO 2017

CODICE BENE	DESCRIZIONE BENE	ESTREMI INVENTARIO			CONSISTENZA AL 1° GENNAIO		CARICO			SCARICO			CONSISTENZA AL 31 DICEMBRE	
		CAT.	N.	UN. MIS.	Q.TA	VALORE	DATA	Q.TA	VALORE	DATA	Q.TA	VALORE	Q.TA	VALORE
													4	828,00
30045	SCRIVANIA CON RACCORDO P C ANNO 2005	00004	2	NR	2	512,40							2	512,40
30048	SCRIVANIA CON RACCORDO P C ANNO 2008	00004	3	NR	3	766,62							3	766,62
30050	SCRIVANIA CON RACCORDO P C ANNO 2010	00004	2	NR	2	0,00							2	0,00
30053	SCRIVANIA CON RACCORDO P C ANNO 2013	00004	1	NR	1	0,00							1	0,00
30057	SCRIVANIA CON RACCORDO P C	00004	12	NR			16/11/2017	15	3.147,60					
										20/11/2017	3	629,52	12	2.518,08
30060	ARMADIO IN LEGNO <1033 E URO ANNO 2000	00004	60	NR	62	1.852,70				05/07/2017	1	0,00		
										24/10/2017	1	0,00	60	1.852,70
30061	ARMADIO IN LEGNO <1033 E URO ANNO 2001	00004	18	NR	18	903,38	17/08/2017	1	0,00					
							17/08/2017	1	0,00					
										30/10/2017	1	0,00	18	903,38
										30/10/2017	1	0,00		
30062	ARMADIO IN LEGNO <1033 E URO ANNO 2002	00004	30	NR	30	0,00							30	0,00
30063	ARMADIO IN LEGNO <1033 E URO ANNO 2003	00004	10	NR	10	364,80							10	364,80
30064	ARMADIO IN LEGNO <1033 E URO ANNO 2004	00004	5	NR	5	793,46							5	793,46
30065	ARMADIO IN LEGNO <1033 E URO ANNO 2005	00004	2	NR	2	652,80							2	652,80
30066	ARMADIO IN LEGNO <1033 E URO ANNO 2006	00004	2	NR	2	1.912,80							2	1.912,80
30067	ARMADIO IN LEGNO <1033 E URO ANNO 2007	00004	3	NR	3	1.380,00							2	1.912,80

Conto della gestione del consegnatario di beni Sig. **CONTRATTI, APPALTI E PROVVEDITORATO - Mag. econ.le**

ANNO 2017

CODICE BENE	DESCRIZIONE BENE	ESTREMI INVENTARIO			CONSISTENZA AL 1° GENNAIO		CARICO			SCARICO			CONSISTENZA AL 31 DICEMBRE	
		CAT.	N.	UN. MIS.	Q.TA	VALORE	DATA	Q.TA	VALORE	DATA	Q.TA	VALORE	Q.TA	VALORE
													3	1.380,00
30068	ARMADIO IN LEGNO <1033 E URO ANNO 2008	00004	10	NR	10	2.618,45							10	2.618,45
30069	ARMADIO IN LEGNO <1033 E URO ANNO 2009	00004	2	NR	1	113,06	08/09/2017	1	289,20				2	402,26
30070	ARMADIO IN LEGNO <1033 E URO ANNO 2010	00004	8	NR	8	4.113,72							8	4.113,72
30071	ARMADIO IN LEGNO <1033 E URO ANNO 2011	00004	5	NR	5	1.470,90							5	1.470,90
30072	ARMADIO IN LEGNO <1033 E URO ANNO 2012	00004	1	NR	1	171,20							1	171,20
30073	ARMADIO IN LEGNO <1033 E URO ANNO 2013	00004	4	NR	4	1.953,89							4	1.953,89
30075	ARMADIO IN LEGNO <1033 E URO ANNO 2015	00004	11	NR	10	2.000,80	12/09/2017	1	0,00				11	2.000,80
30100	ARMADIO IN LEGNO >1033 E URO ANNO 2000	00004	5	NR	5	0,00							5	0,00
30102	ARMADIO IN LEGNO >1033 E URO ANNO 2002	00004	8	NR	8	42.872,50							8	42.872,50
30105	ARMADIO IN LEGNO >1033 E URO ANNO 2005	00004	1	NR			12/09/2017	1	1.524,00				1	1.524,00
30108	ARMADIO IN LEGNO >1033 E URO ANNO 2008	00004	8	NR	6	1.553,04	27/12/2017	1	258,84				8	2.071,08
							27/12/2017	1	259,20					
30109	ARMADIO IN LEGNO >1033 E URO ANNO 2009	00004	4	NR	4	0,00							4	0,00
30116	ARMADIO IN LEGNO >1033 E URO ANNO 2016	00004	2	NR	2	3.456,73							2	3.456,73
30117	ARMADIO IN LEGNO	00004	14	NR			16/11/2017	15	2.891,40			20/11/2017	1	192,76
													14	2.698,64

Conto della gestione del consegnatario di beni Sig. **CONTRATTI, APPALTI E PROVVEDITORATO - Mag. econ.le**

ANNO 2017

CODICE BENE	DESCRIZIONE BENE	ESTREMI INVENTARIO			CONSISTENZA AL 1° GENNAIO		CARICO			SCARICO			CONSISTENZA AL 31 DICEMBRE	
		CAT.	N.	UN. MIS.	Q.TA	VALORE	DATA	Q.TA	VALORE	DATA	Q.TA	VALORE	Q.TA	VALORE
30120	ARMADIO IN FERRO <1033 E URO ANNO 2000	00004	20	NR	21	80,57				05/07/2017	1	0,00		
													20	80,57
30121	ARMADIO IN FERRO <1033 E URO ANNO 2001	00004	15	NR	16	0,00	24/03/2017	1	0,00					
										05/07/2017	1	0,00		
										05/07/2017	1	0,00		
							22/08/2017	1	0,00					
										24/10/2017	1	0,00	15	0,00
30122	ARMADIO IN FERRO <1033 E URO ANNO 2002	00004	14	NR	15	1.307,88				24/10/2017	1	0,00		
													14	1.307,88
30123	ARMADIO IN FERRO <1033 E URO ANNO 2003	00004	3	NR	3	526,25								
													3	526,25
30124	ARMADIO IN FERRO <1033 E URO ANNO 2004	00004	4	NR	4	675,60								
													4	675,60
30126	ARMADIO IN FERRO <1033 E URO ANNO 2006	00004	3	NR	3	0,00								
													3	0,00
30128	ARMADIO IN FERRO <1033 E URO ANNO 2008	00004	4	NR	4	1.414,73								
													4	1.414,73
30129	ARMADIO IN FERRO <1033 E URO ANNO 2009	00004	2	NR	2	467,98								
													2	467,98
30133	ARMADIO IN FERRO <1033 E URO ANNO 2013	00004	3	NR	3	825,54								
													3	825,54
30134	ARMADIO IN FERRO <1033 E URO ANNO 2014	00004	3	NR	3	0,00								
													3	0,00
30220	SEDIA FISSA ANNO 2000	00004	94	NR	98	0,00				30/10/2017	1	0,00		
										30/10/2017	1	0,00		
										30/12/2017	1	0,00		
										30/12/2017	1	0,00		
													94	0,00
30221	SEDIA FISSA ANNO 2001	00004	5	NR	5	674,54								
													5	674,54
30222	SEDIA FISSA ANNO 2002	00004	118	NR	118	245,87								
													118	245,87
30223	SEDIA FISSA ANNO 2003	00004	22	NR	21	11,36	02/11/2017	2	0,00					

Conto della gestione del consegnatario di beni Sig.

ANNO 2017

CODICE BENE	DESCRIZIONE BENE	ESTREMI INVENTARIO			CONSISTENZA AL 1° GENNAIO		CARICO			SCARICO			CONSISTENZA AL 31 DICEMBRE	
		CAT.	N.	UN. MIS.	Q.TA	VALORE	DATA	Q.TA	VALORE	DATA	Q.TA	VALORE	Q.TA	VALORE
30223										19/12/2017	1	0,00		
30224	SEDIA FISSA ANNO 2004	00004	32	NR	31	834,94	06/11/2017	1	255,60				22	11,36
30225	SEDIA FISSA ANNO 2005	00004	3	NR	3	84,00							32	1.090,54
30226	SEDIA FISSA ANNO 2006	00004	20	NR	20	1.536,00							3	84,00
30227	SEDIA FISSA ANNO 2007	00004	5	NR	5	115,90							20	1.536,00
30228	SEDIA FISSA ANNO 2008	00004	8	NR	8	244,81							5	115,90
30229	SEDIA FISSA ANNO 2009	00004	12	NR	13	790,26							8	244,81
30230	SEDIA FISSA ANNO 2010	00004	22	NR	22	120,56				25/08/2017	1	61,80	12	728,46
30231	SEDIA FISSA ANNO 2011	00004	33	NR	35	1.015,52							22	120,56
30232	SEDIA FISSA ANNO 2012	00004	1	NR	1	0,00				03/11/2017	2	0,00	33	1.015,52
30233	SEDIA FISSA ANNO 2013	00004	6	NR	7	94,67							1	0,00
30234	SEDIA FISSA ANNO 2014	00004	18	NR	18	0,00				08/05/2017	1	23,67	6	71,00
30235	SEDIA FISSA ANNO 2015	00004	5	NR	4	93,68	07/11/2017	1	23,42				18	0,00
30260	SEDIA GIREVOLE ANNO 2000	00004	98	NR	98	197,40	22/08/2017	1	0,00				5	117,10
							22/08/2017	1	0,00					
										30/10/2017	1	0,00	98	197,40
										30/10/2017	1	0,00		
30261	SEDIA GIREVOLE ANNO 2001	00004	10	NR	10	0,00							10	0,00
30262	SEDIA GIREVOLE ANNO 2002	00004	43	NR	43	718,99							43	718,99
30263	SEDIA GIREVOLE ANNO 2003	00004	39	NR	41	807,65				05/07/2017	1	0,00		
										30/12/2017	1	46,29	39	761,36
30264	SEDIA GIREVOLE ANNO 2004	00004	10	NR	10	489,71							10	489,71
30265	SEDIA GIREVOLE ANNO 2005	00004	7	NR	7	827,33							7	827,33
30266	SEDIA GIREVOLE ANNO 2006	00004	14	NR	14	424,12							14	424,12

Conto della gestione del consegnatario di beni Sig. **CONTRATTI, APPALTI E PROVVEDITORATO - Mag. econ.le**

ANNO 2017

CODICE BENE	DESCRIZIONE BENE	ESTREMI INVENTARIO			CONSISTENZA AL 1° GENNAIO		CARICO			SCARICO			CONSISTENZA AL 31 DICEMBRE	
		CAT.	N.	UN. MIS.	Q.TA	VALORE	DATA	Q.TA	VALORE	DATA	Q.TA	VALORE	Q.TA	VALORE
30267	SEDIA GIREVOLE ANNO 2007	00004	27	NR	27	2.137,55								
30268	SEDIA GIREVOLE ANNO 2008	00004	12	NR	10	1.164,12	02/11/2017 27/12/2017	1 1	65,64 57,07				27	2.137,55
30269	SEDIA GIREVOLE ANNO 2009	00004	5	NR	5	655,20							12	1.286,83
30270	SEDIA GIREVOLE ANNO 2010	00004	26	NR	27	2.622,06				30/10/2017	1	130,40	5	655,20
30271	SEDIA GIREVOLE ANNO 2011	00004	1	NR	1	0,00							26	2.491,66
30272	SEDIA GIREVOLE ANNO 2012	00004	6	NR	6	812,94	23/08/2017 02/11/2017	1 1	134,58 134,58	11/09/2017 07/11/2017	1 1	134,58 134,58	1	0,00
30273	SEDIA GIREVOLE ANNO 2013	00004	7	NR	7	679,70	11/09/2017	1	0,00	11/09/2017	1	135,94	6	812,94
30274	SEDIA GIREVOLE ANNO 2014	00004	6	NR	6	497,76							7	543,76
30275	SEDIA GIREVOLE ANNO 2015	00004	2	NR	3	236,68				24/03/2017	1	66,37	6	497,76
30277	SEDIA GIREVOLE	00004	23	NR			16/11/2017 19/12/2017 19/12/2017	15 3 9	915,00 183,00 2.322,27	20/11/2017 20/12/2017	3 1	183,00 258,03	2	170,31
30300	SEDIA SU BARRA ANNO 2000	00004	4	NR	5	0,00				30/10/2017	1	0,00	23	2.979,24
30302	SEDIA SU BARRA ANNO 2002	00004	3	NR	3	0,00							4	0,00
30303	SEDIA SU BARRA ANNO 2003	00004	1	NR	1	0,00							3	0,00
30307	SEDIA SU BARRA ANNO 2007	00004	1	NR	1	124,80							1	0,00
30308	SEDIA SU BARRA ANNO 2008	00004	1	NR	1	124,80							1	124,80
30340	APPENDIABITI ANNO 2000	00004	22	NR	22	132,00							1	124,80
30342	APPENDIABITI ANNO 2002	00004	4	NR	4	0,00							1	124,80
30343	APPENDIABITI ANNO 2003	00004	6	NR	7	108,00				05/07/2017	1	33,00	22	132,00
													4	0,00

Conto della gestione del consegnatario di beni Sig. **CONTRATTI, APPALTI E PROVVEDITORATO - Mag. econ.le**

ANNO 2017

CODICE BENE	DESCRIZIONE BENE	ESTREMI INVENTARIO			CONSISTENZA AL 1° GENNAIO		CARICO			SCARICO			CONSISTENZA AL 31 DICEMBRE			
		CAT.	N.	UN. MIS.	Q.TA	VALORE	DATA	Q.TA	VALORE	DATA	Q.TA	VALORE	Q.TA	VALORE		
													6	75,00		
30344	APPENDIABITI ANNO 2004	00004	4	NR	4	67,20							4	67,20		
30346	APPENDIABITI ANNO 2006	00004	3	NR	3	16,56							3	16,56		
30348	APPENDIABITI ANNO 2008	00004	1	NR	1	31,20							1	31,20		
30349	APPENDIABITI ANNO 2009	00004	7	NR	7	134,40							7	134,40		
30350	APPENDIABITI ANNO 2010	00004	8	NR	8	0,00							8	0,00		
30351	APPENDIABITI ANNO 2011	00004	1	NR	1	0,00							1	0,00		
30354	APPENDIABITI ANNO 2014	00004	2	NR	2	51,22							2	51,22		
30360	POLTRONA <1033 EURO ANNO 2000	00004	35	NR	35	471,01	02/11/2017	1	0,00			07/11/2017	1	0,00	35	471,01
30361	POLTRONA <1033 EURO ANNO 2001	00004	8	NR	3	1.447,12	22/08/2017	5	729,45					8	2.176,57	
30362	POLTRONA <1033 EURO ANNO 2002	00004	6	NR	6	397,10						23/03/2017	1	0,00		
							27/03/2017	1	0,00					6	397,10	
30363	POLTRONA <1033 EURO ANNO 2003	00004	12	NR	4	0,00	18/08/2017	1	0,00					12	0,00	
							02/11/2017	7	0,00							
30364	POLTRONA <1033 EURO ANNO 2004	00004	2	NR	1	113,48	06/11/2017	1	339,60					2	453,08	
30365	POLTRONA <1033 EURO ANNO 2005	00004	10	NR	10	1.974,00								10	1.974,00	
30366	POLTRONA <1033 EURO ANNO 2006	00004	8	NR	7	995,90	18/08/2017	1	297,60					8	1.415,90	
							02/11/2017	1	420,00			30/12/2017	1	297,60		
30368	POLTRONA <1033 EURO ANNO 2008	00004	3	NR	3	645,60								3	645,60	

Conto della gestione del consegnatario di beni Sig. **CONTRATTI, APPALTI E PROVVEDITORATO - Mag. econ.le**

ANNO 2017

CODICE BENE	DESCRIZIONE BENE	ESTREMI INVENTARIO			CONSISTENZA AL 1° GENNAIO		CARICO			SCARICO			CONSISTENZA AL 31 DICEMBRE	
		CAT.	N.	UN. MIS.	Q.TA	VALORE	DATA	Q.TA	VALORE	DATA	Q.TA	VALORE	Q.TA	VALORE
30373	POLTRONA <1033 EURO ANNO 2013	00004	1	NR	1	359,90							1	359,90
30374	POLTRONA <1033 EURO ANNO 2014	00004	2	NR	2	656,36							2	656,36
30380	POLTRONA >1033 EURO ANNO 2000	00004	16	NR	15	0,00				05/07/2017	1	0,00		
							06/11/2017	2	0,00				16	0,00
30382	POLTRONA >1033 EURO ANNO 2002	00004	1	NR	1	0,00	27/03/2017	5	0,00					
										02/11/2017	5	0,00	1	0,00
30400	LIBRERIA <1003 EURO ANNO 2000	00004	10	NR	10	0,00							10	0,00
30402	LIBRERIA <1033 EURO ANNO 2002	00004	1	NR	1	0,00							1	0,00
30403	LIBRERIA <1033 EURO ANNO 2003	00004	1	NR	1	0,00							1	0,00
30417	LIBRERIA	00004	6	NR			19/12/2017	3	1.961,76					
							19/12/2017	3	322,08				6	2.283,84
30482	LIBRERIA >1033 EURO ANNO 2002	00004	3	NR	3	0,00							3	0,00
30511	ESPOSITORE ANNO 2011	00004	2	NR	2	0,00							2	0,00
30520	TAVOLINO DATTILO ANNO 2000	00004	19	NR	21	0,00				30/10/2017	1	0,00		
										30/10/2017	1	0,00	19	0,00
30522	TAVOLINO DATTILO ANNO 2002	00004	7	NR	7	0,00							7	0,00
30523	TAVOLINO DATTILO ANNO 2003	00004	3	NR	3	0,00							3	0,00
30524	TAVOLINO DATTILO ANNO 2004	00004	1	NR	1	424,80							1	424,80

Conto della gestione del consegnatario di beni Sig. **CONTRATTI, APPALTI E PROVVEDITORATO - Mag. econ.le****ANNO 2017**

CODICE BENE	DESCRIZIONE BENE	ESTREMI INVENTARIO			CONSISTENZA AL 1° GENNAIO		CARICO			SCARICO			CONSISTENZA AL 31 DICEMBRE	
		CAT.	N.	UN. MIS.	Q.TA	VALORE	DATA	Q.TA	VALORE	DATA	Q.TA	VALORE	Q.TA	VALORE
													1	1.077,60
30620	TAVOLO IN ECONOMIA ANNO 2000	00004	6	NR	6	0,00							6	0,00
30622	TAVOLO IN ECONOMIA ANNO 2002	00004	2	NR	2	0,00							2	0,00
30640	SCAFFALATURA IN LEGNO ANNO 2000	00004	5	NR	5	0,00							5	0,00
30642	SCAFFALATURA IN LEGNO ANNO 2002	00004	1	NR	1	0,00							1	0,00
30643	SCAFFALATURA IN LEGNO ANNO 2003	00004	2	NR	2	0,00							2	0,00
30651	SCAFFALATURA IN LEGNO ANNO 2011	00004	1	NR	1	0,00							1	0,00
30660	SCAFFALATURA IN METALLO ANNO 2000	00004	28	NR	28	0,00							28	0,00
30661	SCAFFALATURA IN METALLO ANNO 2001	00004	6	NR	6	0,00							6	0,00
30662	SCAFFALATURA IN METALLO ANNO 2002	00004	9	NR	9	0,00							9	0,00
30663	SCAFFALATURA IN METALLO ANNO 2003	00004	6	NR	6	0,00							6	0,00
30664	SCAFFALATURA IN METALLO ANNO 2004	00004	1	NR	1	0,00							1	0,00
30666	SCAFFALATURA IN METALLO ANNO 2006	00004	1	NR	1	0,00							1	0,00
30669	SCAFFALATURA IN METALLO ANNO 2009	00004	1	NR	1	0,00							1	0,00
30671	SCAFFALATURA IN METALLO ANNO 2011	00004	63	NR	63	1.190,00							63	1.190,00

Conto della gestione del consegnatario di beni Sig. **CONTRATTI, APPALTI E PROVVEDITORATO - Mag. econ.le**

ANNO 2017

CODICE BENE	DESCRIZIONE BENE	ESTREMI INVENTARIO			CONSISTENZA AL 1° GENNAIO		CARICO			SCARICO			CONSISTENZA AL 31 DICEMBRE	
		CAT.	N.	UN. MIS.	Q.TA	VALORE	DATA	Q.TA	VALORE	DATA	Q.TA	VALORE	Q.TA	VALORE
30674	SCAFFALATURA IN METALLO ANNO 2014	00004	24	NR	24	592,92							24	592,92
30680	MENSOLA ANNO 2000	00004	2	NR	2	0,00							2	0,00
30689	MENSOLA ANNO 2009	00004	5	NR	5	0,00							5	0,00
30700	SCHEDARIO ANNO 2000	00004	14	NR	15	429,48				05/07/2017	1	0,00	14	429,48
30702	SCHEDARIO ANNO 2002	00004	5	NR	5	0,00							5	0,00
30703	SCHEDARIO ANNO 2003	00004	5	NR	5	0,00							5	0,00
30705	SCHEDARIO ANNO 2005	00004	1	NR	1	203,45							1	203,45
30706	SCHEDARIO ANNO 2006	00004	3	NR	3	0,00							3	0,00
30707	SCHEDARIO ANNO 2007	00004	1	NR	1	127,76							1	127,76
30720	OROLOGIO ANNO 2000	00004	5	NR	5	0,00							5	0,00
30723	OROLOGIO ANNO 2003	00004	1	NR	1	72,00							1	72,00
30727	OROLOGIO ANNO 2007	00004	2	NR	2	14,97							2	14,97
30729	OROLOGIO ANNO 2009	00004	2	NR	2	26,14							2	26,14
30733	OROLOGIO ANNO 2013	00004	1	NR	1	0,00							1	0,00
30734	OROLOGIO ANNO 2014	00004	1	NR	1	15,00							1	15,00
30740	CASSETTIERA ANNO 2000	00004	40	NR	40	122,00							40	122,00
30741	CASSETTIERA ANNO 2001	00004	0	NR									0	0,00
30742	CASSETTIERA ANNO 2002	00004	32	NR	32	551,64	25/05/2017	1	0,00	03/11/2017	1	0,00	32	551,64
30743	CASSETTIERA ANNO 2003	00004	8	NR	8	0,00							8	0,00
30744	CASSETTIERA ANNO 2004	00004	5	NR	5	391,71							5	391,71
30745	CASSETTIERA ANNO 2005	00004	2	NR	2	169,20							2	169,20

Conto della gestione del consegnatario di beni Sig. **CONTRATTI, APPALTI E PROVVEDITORATO - Mag. econ.le**

ANNO 2017

CODICE BENE	DESCRIZIONE BENE	ESTREMI INVENTARIO			CONSISTENZA AL 1° GENNAIO		CARICO			SCARICO			CONSISTENZA AL 31 DICEMBRE	
		CAT.	N.	UN. MIS.	Q.TA	VALORE	DATA	Q.TA	VALORE	DATA	Q.TA	VALORE	Q.TA	VALORE
													2	17,98
30913	SGABELLO ANNO 2013	00004	3	NR	3	308,55							3	308,55
30914	SGABELLO ANNO 2014	00004	3	NR	3	87,28							3	87,28
30980	BACHECA ANNO 2000	00004	3	NR	3	0,00							3	0,00
30982	BACHECA ANNO 2002	00004	3	NR	3	0,00							3	0,00
30983	BACHECA ANNO 2003	00004	3	NR	3	0,00							3	0,00
30985	BACHECA ANNO 2005	00004	2	NR	2	649,38							2	649,38
30986	BACHECA ANNO 2006	00004	1	NR	1	0,00							1	0,00
30989	BACHECA ANNO 2009	00004	2	NR	2	232,32							2	232,32
30992	BACHECA ANNO 2012	00004	1	NR	1	120,98							1	120,98
31000	PARETE DIVISORIA <1033 E URO ANNO 2000	00004	2	NR	2	0,00							2	0,00
31002	PARETE DIVISORIA <1033 E URO ANNO 2002	00004	4	NR	4	731,08							4	731,08
31014	PARETE DIVISORIA <1033 E URO ANNO 2014	00004	2	NR	2	0,00							2	0,00
31020	PARETE DIVISORIA >1033 EURO ANNO 2000	00004	1	NR	1	2.258,36							1	2.258,36
31032	PARETE DIVISORIA >1033 EURO ANNO 2012	00004	1	NR	1	0,00							1	0,00
31040	MOBILETTO ANNO 2000	00004	41	NR	42	4.443,59				05/07/2017	1	0,00	41	4.443,59
31042	MOBILETTO ANNO 2002	00004	35	NR	35	251,00							35	251,00
31043	MOBILETTO ANNO 2003	00004	3	NR	3	0,00							3	0,00
31045	MOBILETTO ANNO 2005	00004	4	NR	4	520,40							4	520,40
31046	MOBILETTO ANNO 2006	00004	3	NR	3	861,60							3	861,60

Conto della gestione del consegnatario di beni Sig. **CONTRATTI, APPALTI E PROVVEDITORATO - Mag. econ.le****ANNO 2017**

CODICE BENE	DESCRIZIONE BENE	ESTREMI INVENTARIO			CONSISTENZA AL 1° GENNAIO		CARICO			SCARICO			CONSISTENZA AL 31 DICEMBRE	
		CAT.	N.	UN. MIS.	Q.TA	VALORE	DATA	Q.TA	VALORE	DATA	Q.TA	VALORE	Q.TA	VALORE
31048	MOBILETTO ANNO 2008	00004	11	NR	11	1.357,18							11	1.357,18
31050	MOBILETTO ANNO 2010	00004	8	NR	8	0,00							8	0,00
31051	MOBILETTO ANNO 2011	00004	4	NR	4	173,30							4	173,30
31080	BANCO RECEPTION ANNO 2000 <1033 EURO	00004	2	NR	2	0,00							2	0,00
31087	BANCO RECEPTION ANNO 2007 <1033 EURO	00004	1	NR	1	739,20							1	739,20
31094	BANCO RECEPTION ANNO 2014 <1033 EURO	00004	1	NR	1	0,00							1	0,00
31140	SPECCHIO ANNO 2000	00004	2	NR	2	0,00							2	0,00
31144	SPECCHIO ANNO 2004	00004	2	NR	2	265,00							2	265,00
31160	PORTATELEFONO SNODABILE ANNO 2000	00004	1	NR	1	0,00							1	0,00
31163	PORTATELEFONO SNODABILE ANNO 2003	00004	1	NR	1	0,00							1	0,00
31167	PORTATELEFONO SNODABILE ANNO 2007	00004	1	NR	1	0,00							1	0,00
31170	PORTATELEFONO SNODABILE ANNO 2010	00004	3	NR	3	10,00							3	10,00
31180	TAGLIERINA ANNO 2000	00019	2	NR	2	0,00							2	0,00
31193	TAGLIERINA ANNO 2013	00019	1	NR	1	0,00							1	0,00
31200	CUCITRICE DA TAVOLO ANNO 2000	00019	2	NR	2	0,00							2	0,00
31203	CUCITRICE DA TAVOLO ANNO 2003	00019	1	NR	1	0,00							1	0,00
31213	CUCITRICE DA TAVOLO ANNO 2013	00019	1	NR	1	0,00							1	0,00

Conto della gestione del consegnatario di beni Sig. **CONTRATTI, APPALTI E PROVVEDITORATO - Mag. econ.le**

ANNO 2017

CODICE BENE	DESCRIZIONE BENE	ESTREMI INVENTARIO			CONSISTENZA AL 1° GENNAIO		CARICO			SCARICO			CONSISTENZA AL 31 DICEMBRE	
		CAT.	N.	UN. MIS.	Q.TA	VALORE	DATA	Q.TA	VALORE	DATA	Q.TA	VALORE	Q.TA	VALORE
31260	CONTENITORE METALLICO A PEDALE ANNO 2000	00022	6	NR	6	0,00							6	0,00
31263	CONTENITORE METALLICO A PEDALE ANNO 2003	00022	1	NR	1	0,00							1	0,00
31280	MACCHINA PER SCRIVERE ANNO 2000	00017	14	NR	12	110,38	08/09/2017	1	0,00				14	110,38
							08/09/2017	1	0,00					
31286	MACCHINA PER SCRIVERE ANNO 2006	00017	1	NR	1	0,00							1	0,00
31300	FOTOCOPIATRICE ANNO 2000	00019	3	NR	3	0,00							3	0,00
31320	CALCOLATRICE ANNO 2000	00011	16	NR	17	0,00				25/08/2017	1	0,00	16	0,00
31322	CALCOLATRICE ANNO 2002	00011	2	NR	2	0,00							2	0,00
31323	CALCOLATRICE ANNO 2003	00011	5	NR	5	165,26							5	165,26
31324	CALCOLATRICE ANNO 2004	00011	2	NR	2	212,80							2	212,80
31325	CALCOLATRICE ANNO 2005	00011	3	NR	3	320,40							3	320,40
31326	CALCOLATRICE ANNO 2006	00011	2	NR	2	174,96							2	174,96
31327	CALCOLATRICE ANNO 2007	00011	7	NR	7	631,80							7	631,80
31328	CALCOLATRICE ANNO 2008	00011	4	NR	5	414,09				05/07/2017	1	87,47	4	326,62
31329	CALCOLATRICE ANNO 2009	00011	2	NR	2	189,60							2	189,60
31330	CALCOLATRICE ANNO 2010	00011	3	NR	3	0,00							3	0,00
31331	CALCOLATRICE ANNO 2011	00011	3	NR	5	458,20				30/10/2017	1	91,64	3	274,92
										22/11/2017	1	91,64		
31333	CALCOLATRICE ANNO 2013	00011	16	NR	17	1.005,34				30/10/2017	1	58,56	16	946,78
31700	POGGIAPIEDI ANNO 2000	00004	14	NR	15	0,00				10/01/2017	1	0,00	14	0,00
31702	POGGIAPIEDI ANNO 2002	00004	5	NR	5	0,00							5	0,00

Conto della gestione del consegnatario di beni Sig. **CONTRATTI, APPALTI E PROVVEDITORATO - Mag. econ.le****ANNO 2017**

CODICE BENE	DESCRIZIONE BENE	ESTREMI INVENTARIO			CONSISTENZA AL 1° GENNAIO		CARICO			SCARICO			CONSISTENZA AL 31 DICEMBRE	
		CAT.	N.	UN. MIS.	Q.TA	VALORE	DATA	Q.TA	VALORE	DATA	Q.TA	VALORE	Q.TA	VALORE
31703	POGGIAPIEDI ANNO 2003	00004	2	NR	2	0,00							2	0,00
31704	POGGIAPIEDI ANNO 2004	00004	1	NR	1	0,00							1	0,00
31705	POGGIAPIEDI ANNO 2005	00004	1	NR	1	39,58							1	39,58
31708	POGGIAPIEDI ANNO 2008	00004	2	NR	2	81,60							2	81,60
31709	POGGIAPIEDI ANNO 2009	00004	3	NR	3	121,29							3	121,29
31711	POGGIAPIEDI ANNO 2011	00004	8	NR	8	372,61							8	372,61
31712	POGGIAPIEDI ANNO 2012	00004	2	NR	2	62,68							2	62,68
31713	POGGIAPIEDI ANNO 2013	00004	3	NR	3	0,00							3	0,00
31800	SCAFFALATURA IN METALLO >1033 EURO ANNO 2000	00004	10	NR	10	0,00							10	0,00
31801	SCAFFALATURA IN METALLO >1033 EURO ANNO 2001	00004	1	NR	1	4.648,11							1	4.648,11
31819	SCAFFALATURA IN METALLO >1033 EURO ANNO 1999	00004	1	NR	1	22.853,84							1	22.853,84
31820	SCRIVANIA CON RACCORDO P C ANNO 2000 >1033 EURO	00004	1	NR	1	0,00							1	0,00
31822	SCRIVANIA CON RACCORDO P C ANNO 2002 >1033 EURO	00004	2	NR	2	0,00							2	0,00
31902	STAMPANTE ANNO 2002	00019	1	NR	1	0,00							1	0,00
31911	STAMPANTE ANNO 2011	00019	1	NR	1	85,20							1	85,20
32241	ARMADIO IN FERRO >1033 EURO ANNO 2001	00004	1	NR	1	1.293,60							1	1.293,60
32250	ARMADIO IN FERRO >1033 EURO ANNO 2010	00004	5	NR	5	456,00							5	456,00
32311	PIANTANA DIREZIONALE ANNO 2011	00022	1	NR	1	154,99							1	154,99

Conto della gestione del consegnatario di beni Sig. **CONTRATTI, APPALTI E PROVVEDITORATO - Mag. econ.le**

ANNO 2017

CODICE BENE	DESCRIZIONE BENE	ESTREMI INVENTARIO			CONSISTENZA AL 1° GENNAIO		CARICO			SCARICO			CONSISTENZA AL 31 DICEMBRE	
		CAT.	N.	UN. MIS.	Q.TA	VALORE	DATA	Q.TA	VALORE	DATA	Q.TA	VALORE	Q.TA	VALORE
32345	ARREDI VARI ANNO 2005	00004	1	NR	1	28,79							1	28,79
32347	ARREDI VARI ANNO 2007	00004	1	NR	1	24,95							1	24,95
32349	ARREDI VARI ANNO 2009	00004	4	NR	4	59,95							4	59,95
32797	MOBILETTO	00004	14	NR			16/11/2017	15	1.610,40	20/11/2017	1	107,36	14	1.503,04
32823	POSTAZIONE DI LAVORO ANNO 2003	00004	1	NR	1	0,00							1	0,00
32831	POSTAZIONE DI LAVORO ANNO 2011	00004	0	NR									0	0,00
40006	Coperta" Elettorale"	00040	100	NR	100	3.000,00							100	3.000,00
40026	CUSCINO "ELETTORALE"	00040	120	NR	120	475,20							120	475,20
40046	COPRIMATERASSO "ELETTORALE"	00040	180	NR	180	2.808,00							180	2.808,00
40060	BRANDINA ELETTORALE ANNO 2000	00040	159	NR	159	0,00							159	0,00
40080	TABELLONI ELETTORALI	00040	2318	NR	2.318	0,00							2.318	0,00
40084	TABELLONI ELETTORALI	00040	700	NR	700	85.562,00							700	85.562,00
40089	TABELLONE ELETTORALE	00040	300	NR	300	2.952,00							300	2.952,00
40104	PORTA TARGHE TABELLONI ELETTORALI	00040	220	NR	220	2.917,20							220	2.917,20
40124	PIANTANA ELETTORALE TRIANGOLARE	00040	200	NR	200	11.700,00							200	11.700,00
40129	PIANTANA ELETTORALE	00040	200	NR	200	1.248,00							200	1.248,00
40141	GABBIA ELETTORALE	00040	6	NR	6	2.528,58							6	2.528,58
40161	GABBIA PORTA TAVOLI ELETTORALI	00040	6	NR	6	1.487,40							6	1.487,40

Conto della gestione del consegnatario di beni Sig. **CONTRATTI, APPALTI E PROVVEDITORATO - Mag. econ.le**

ANNO 2017

CODICE BENE	DESCRIZIONE BENE	ESTREMI INVENTARIO			CONSISTENZA AL 1° GENNAIO		CARICO			SCARICO			CONSISTENZA AL 31 DICEMBRE	
		CAT.	N.	UN. MIS.	Q.TA	VALORE	DATA	Q.TA	VALORE	DATA	Q.TA	VALORE	Q.TA	VALORE
40180	CABINA ELETTORALE	00040	790	NR	790	0,00							790	0,00
40200	CABINA ELETTORALE HANDIC APP	00040	20	NR	20	0,00							20	0,00
40211	CABINA ELETTORALE HANDIC AP	00040	75	NR	75	14.400,00							75	14.400,00
40220	LAMIERINI ELETTORALI	00040	600	NR	600	0,00							600	0,00
40240	MONTANTI ELETTORALI (Tipo Dalmine)	00040	1180	NR	1.180	0,00							1.180	0,00
40260	MONTANTI ELETTORALI (Tipo Nuovo)	00040	650	NR	650	0,00							650	0,00
40280	BASAMENTI TIPO CASSETTA	00040	415	NR	415	0,00							415	0,00
40300	BASAMENTO ELETTORALE (Tipo Cassetta Grande)	00040	90	NR	90	0,00							90	0,00
40321	TAVOLO ELETTORALE	00040	124	NR	173	11.639,49				14/07/2017 14/07/2017	37 12	8.135,43 3.284,18	124	219,88
40324	TAVOLO ELETTORALE	00040	2	NR	2	297,00							2	297,00
40326	TAVOLO ELETTORALE	00040	207	NR	207	58.518,39							207	58.518,39
40349	CAVALLETTO A Y ROVESCIATO	00040	200	NR	200	1.488,00							200	1.488,00
80777	COMBINATO CUTTER+TAGLIAV ERDURE	00007	2	NR			19/10/2017 19/10/2017	1 1	1.000,00 780,00				2	1.780,00
80926	SGABELLO MENSA SCOLASTICA ANNO 2006	00005	28	NR	28	608,16							28	608,16
80927	SGABELLO MENSA SCOLASTICA ANNO 2007	00005	30	NR	30	651,60							30	651,60
80928	SGABELLO MENSA SCOLASTICA ANNO 2008	00005	16	NR	16	347,52							16	347,52

Conto della gestione del consegnatario di beni Sig. **CONTRATTI, APPALTI E PROVVEDITORATO - Mag. econ.le**

ANNO 2017

CODICE BENE	DESCRIZIONE BENE	ESTREMI INVENTARIO			CONSISTENZA AL 1° GENNAIO		CARICO			SCARICO			CONSISTENZA AL 31 DICEMBRE	
		CAT.	N.	UN. MIS.	Q.TA	VALORE	DATA	Q.TA	VALORE	DATA	Q.TA	VALORE	Q.TA	VALORE
													29	838,65
81507	CATTEDRA ANNO 2007	00005	4	NR	4	528,00							4	528,00
81513	CATTEDRA ANNO 2013	00005	1	NR	1	109,80							1	109,80
81666	ARMADIO SCOLASTICO ANNO 2006	00005	1	NR	1	211,93							1	211,93
81667	ARMADIO SCOLASTICO ANNO 2007	00005	1	NR	1	180,00							1	180,00
81670	ARMADIO SCOLASTICO ANNO 2010	00005	5	NR	5	888,00							5	888,00
81676	ARMADIO SCOLASTICO ANNO 2016	00005	2	NR	2	420,41							2	420,41
81690	LIBRERIA SCOLASTICA ANNO 2010	00005	2	NR	2	223,20							2	223,20
86761	BANCONE ANNO 2001	00007	1	NR	1	0,00							1	0,00
86763	BANCONE ANNO 2003	00007	1	NR	1	0,00							1	0,00
86770	BANCONE ANNO 2010	00007	1	NR	1	0,00							1	0,00
87595	MOBILETTO SC	00005	3	NR	3	311,10							3	311,10
BD23516	REGISTRO BENI DUREVOLI: LAMPADA DA PAVIMENTO	00016	10	NR	10	305,00							10	305,00
BD23536	REGISTRO BENI DUREVOLI: LAMPADA DA TAVOLO	00016	0	NR	4	234,24				22/08/2017	1	58,56		
										23/08/2017	1	58,56		
										22/11/2017	1	58,56		
										20/12/2017	1	58,56		
													0	0,00
BD23537	REGISTRO BENI DUREVOLI: LAMPADA DA TAVOLO	00016	7	NR			19/12/2017	7	139,86				7	139,86
BD23597	REGISTRO BENI DUREVOLI: VENTILATORE	00020	6	NR			31/12/2017	6	742,62				6	742,62

Conto della gestione del consegnatario di beni Sig. **CONTRATTI, APPALTI E PROVVEDITORATO - Mag. econ.le**

ANNO 2017

CODICE BENE	DESCRIZIONE BENE	ESTREMI INVENTARIO			CONSISTENZA AL 1° GENNAIO		CARICO			SCARICO			CONSISTENZA AL 31 DICEMBRE				
		CAT.	N.	UN. MIS.	Q.TA	VALORE	DATA	Q.TA	VALORE	DATA	Q.TA	VALORE	Q.TA	VALORE			
BD23657	REGISTRO BENI DUREVOLI: TERMOSIFONE ELETTRICO	00020	1	NR			19/10/2017	2	99,80								
							10/11/2017	4	199,60	09/11/2017	2	99,80					
										10/11/2017	2	99,80					
										19/12/2017	1	49,90					
												1	49,90				
BD25637	REGISTRO BENI DUREVOLI: FERRO DA STIRO	00020	5	NR			19/07/2017	5	793,00								
													5	793,00			
BD30136	REGISTRO BENI DUREVOLI: ARMADIO IN FERRO	00004	7	NR	7	594,87											
													7	594,87			
BD30236	REGISTRO BENI DUREVOLI: SEDIA FISSA	00004	0	NR			08/09/2017	1	23,91								
										12/09/2017	1	23,91					
													0	0,00			
BD30276	REGISTRO BENI DUREVOLI: SEDIA GIREVOLE	00004	8	NR	38	2.735,24				23/03/2017	1	71,98					
										24/03/2017	10	719,80					
										27/03/2017	5	359,90					
										28/03/2017	6	431,88					
										08/05/2017	2	143,96					
										09/05/2017	1	71,98					
										25/05/2017	1	71,98					
										30/05/2017	1	71,98					
										06/07/2017	1	71,98					
										18/08/2017	1	57,34					
													18/08/2017	1	71,98		
													21/08/2017	1	71,98		
						07/09/2017	1	71,98									
						11/09/2017	1	57,34									
						17/11/2017	1	71,98									
												8	575,84				
BD30277	REGISTRO BENI DUREVOLI: SEDIA GIREVOLE	00004	69	NR			19/07/2017	120	7.320,00								
										23/08/2017	1	61,00					
										25/08/2017	6	366,00					
										11/09/2017	4	244,00					
										12/09/2017	2	122,00					
										23/10/2017	2	122,00					
										24/10/2017	1	61,00					
										02/11/2017	5	305,00					
										03/11/2017	4	244,00					
										06/11/2017	1	61,00					

Conto della gestione del consegnatario di beni Sig.

ANNO 2017

CODICE BENE	DESCRIZIONE BENE	ESTREMI INVENTARIO			CONSISTENZA AL 1° GENNAIO		CARICO			SCARICO			CONSISTENZA AL 31 DICEMBRE	
		CAT.	N.	UN. MIS.	Q.TA	VALORE	DATA	Q.TA	VALORE	DATA	Q.TA	VALORE	Q.TA	VALORE
BD30277										07/11/2017	8	488,00		
										09/11/2017	2	122,00		
										10/11/2017	1	61,00		
										14/11/2017	3	183,00		
										17/11/2017	5	305,00		
										22/11/2017	3	183,00		
										19/12/2017	2	122,00		
										20/12/2017	2	122,00		
										30/12/2017	1	61,00		
													69	4.209,00
BD30356	REGISTRO BENI DUREVOLI: APPENDIABITI	00004	20	NR	20	756,40							20	756,40
BD30357	REGISTRO BENI DUREVOLI: APPENDIABITI	00004	15	NR			19/07/2017	15	457,50				15	457,50
BD30756	REGISTRO BENI DUREVOLI: CASSETTIERA	00004	2	NR	5	536,80				24/03/2017	1	107,36		
							12/09/2017	1	76,19	29/05/2017	1	107,36		
										16/10/2017	1	107,36		
										10/11/2017	1	107,36		
													2	183,55
BD31056	REGISTRO BENI DUREVOLI: MOBILETTO	00004	3	NR	10	1.207,80				27/03/2017	1	120,78		
										28/03/2017	1	120,78		
										23/08/2017	1	120,78		
										12/09/2017	1	120,78		
										17/10/2017	2	241,56		
										02/11/2017	1	120,78		
													3	362,34
BD31157	REGISTRO BENI DUREVOLI: SPECCHIO	00004	3	NR			10/10/2017	10	199,90					
										19/10/2017	4	79,96		
										10/11/2017	1	19,99		
										14/11/2017	2	39,98		
													3	59,97
BD31196	REGISTRO BENI DUREVOLI: TAGLIERINA	00019	3	NR	3	183,59							3	183,59
BD31256	REGISTRO BENI DUREVOLI: DISTRUGGI DOCUMENTI	00019	2	NR	4	245,46				24/03/2017	1	61,37		
										24/10/2017	1	61,37		
													2	122,72

Conto della gestione del consegnatario di beni Sig. **CONTRATTI, APPALTI E PROVVEDITORATO - Mag. econ.le**

ANNO 2017

CODICE BENE	DESCRIZIONE BENE	ESTREMI INVENTARIO			CONSISTENZA AL 1° GENNAIO		CARICO			SCARICO			CONSISTENZA AL 31 DICEMBRE		
		CAT.	N.	UN. MIS.	Q.TA	VALORE	DATA	Q.TA	VALORE	DATA	Q.TA	VALORE	Q.TA	VALORE	
BD31336	REGISTRO BENI DUREVOLI: CALCOLATRICE	00011	1	NR	7	491,05				27/03/2017	1	70,15			
										28/03/2017	1	70,15			
										29/03/2017	1	70,15			
										08/05/2017	1	70,15			
										05/07/2017	1	70,15			
										17/10/2017	1	70,15			
													1	70,15	
BD31337	REGISTRO BENI DUREVOLI: CALCOLATRICE	00011	5	NR			18/05/2017	10	689,30						
										25/05/2017	1	68,93			
										18/08/2017	1	68,93			
										12/09/2017	1	68,93			
										14/11/2017	2	137,86			
													5	344,65	
BD31716	REGISTRO BENI DUREVOLI: POGGIAPIEDI	00004	6	NR	9	4.578,66				18/08/2017	1	508,74			
										19/12/2017	1	508,74			
										27/12/2017	1	508,74			
													6	3.052,44	
BD32937	REGISTRO BENI DUREVOLI: BRANDINA	00019	2	NR			31/12/2017	2	60,02						
													2	60,02	
BD81677	REGISTRO BENI DUREVOLI: ARMADIO SCOLASTICO	00005	3	NR			31/12/2017	3	540,11						
													3	540,11	
							TOTALE		487.687,99		TOTALE		26.095,66	TOTALE	511.363,34

.....,li.....

VISTO DI REGOLARITA'

.....,li.....

Il CONSEGNETARIO
Firmato digitalmente da: Paolo Castellani
Data: 03/04/2018 08:45:56

IL RESPONSABILE DEL SERVIZIO FINANZIARIO



Comune di Padova

Conto dei beni di consumo laboratorio stamperia Settore Contratti, Appalti e Provveditorato Dott. Paolo Castellani - anno 2017

Descrizione del bene	Estremi inventario		CONSISTENZA 1 GENNAIO			CARICO			SCARICO			CONSISTENZA 31 DICEMBRE 2017	
	cat.	u.m.	q.tà	prezzo	valore	q.tà	prezzo	valore	q.tà	prezzo	valore	q.tà	valore
Favini Le Cirque A3 gr. 80 giallo	carta	fogli	20.000	0,0190	377,00		0,0000	0,00	6.500	0,0190	123,50	13.500	253,50
Favini Le Cirque A3 gr. 80 azzurro		fogli	15.000	0,0190	284,00		0,0000	0,00	2.000	0,0190	38,00	13.000	246,00
Favini Le Cirque A3 gr. 80 arancione		fogli	2.500	0,0250	62,50		0,0000	0,00	0	0,0250	0,00	2.500	62,50
Favini Le Cirque A3 gr. 80 rosa		fogli	8.500	0,0190	161,50		0,0000	0,00	0	0,0190	0,00	8.500	161,50
Favini Le Cirque A3 gr. 80 lilla		fogli	10.500	0,0250	262,50		0,0000	0,00	0	0,0250	0,00	10.500	262,50
Favini Le Cirque A3 gr. 80 camoscio		fogli	2.500	0,0190	47,50		0,0000	0,00	1.500	0,0190	28,50	1.000	19,00
Formosa 70x100 gr. 250 arancio		fogli				2.000	0,3000	600,00	0	0,3000	0,00		600,00
Formosa 70x100 gr. 250 arancio		fogli	1.150	0,2800	322,00			0,00	800	0,2800	224,00	350	98,00
Formosa 70x100 gr. 250 verde		fogli				4.000	0,3000	1.200,00	1.000	0,3000	300,00		900,00
Formosa 70x100 gr. 250 verde		fogli	1.000	0,2780	278,00				1.000	0,2780	278,00	0	0,00
Formosa 70x100 gr. 250 rosso		fogli	600	0,2800	168,00			0,00	200	0,2800	56,00	400	112,00
Formosa 70x100 gr. 250 grigio		fogli				4.000	0,3000	1.200,00	0		0,00		1.200,00
Formosa 70x100 gr. 250 grigio		fogli	1.100	0,2800	303,00			0,00	100	0,2800	28,00	1.000	275,00
Formosa 70x100 gr. 250 rosa		fogli				2.000	0,3000	600,00	0		0,00		600,00
Formosa 70x100 gr. 250 rosa		fogli	400	0,2800	112,00			0,00	0		0,00	400	112,00
Formosa 70x100 gr. 250 giallo		fogli				4.000	0,3000	1.200,00	0		0,00		1.200,00
Formosa 70x100 gr. 250 giallo		fogli	2.000	0,2800	562,00			0,00	500	0,2800	140,00	1.500	422,00
Formosa 70x100 gr. 250 azzurro		fogli				4.000	0,3000	1.200,00	0		0,00		1.200,00
Formosa 70x100 gr. 250 azzurro		fogli	1.500	0,2800	424,00			0,00	1.300	0,2800	364,00	200	60,00
Formosa 70x100 gr. 250 camoscio	fogli	1.300	0,2800	364,00			0,00	100	0,2800	28,00	1.200	336,00	
Favini Biancoflash Pr 70x100 gr. 140 bianco	fogli	8.250	0,1650	1.361,25			0,00	2.750	0,1650	453,75	5.500	907,50	
Favini Biancoflash Pr 70x100 gr. 200 bianco	fogli				750	0,2500	187,50	0		0,00		187,50	
Favini Biancoflash Pr 70x100 gr. 200 bianco	fogli	4.000	0,2380	952,00			0,00	750	0,2380	178,50	3.250	773,50	
Favini Biancoflash Pr 70x100 gr. 250 bianco	fogli				1.000	0,3200	320,00	0		0,00		320,00	
Favini Biancoflash Pr 70x100 gr. 250 bianco	fogli	1.100	0,4580	503,25			0,00	0		0,00	1.100	503,25	

Descrizione del bene	Estremi inventario		CONSISTENZA 1 GENNAIO			CARICO			SCARICO			CONSISTENZA 31 DICEMBRE 2017	
	cat.	u.m.	q.tà	prezzo	valore	q.tà	prezzo	valore	q.tà	prezzo	valore	q.tà	valore
Favini Ecocarta 64x90 gr. 90 bianco		fogli	3.250	0,0660	214,50		0,0000	0,00	3.250	0,0660	214,50	0	0,00
Favini Ecocarta 64x90 gr. 100 bianco		fogli	0	0,0000	0,00	20.000	0,0730	1.460,00	4.000	0,0730	292,00		1.168,00
Favini Ecocarta 70x100 gr. 160 bianco		fogli	5.750	0,1400	805,00	2.500	0,1400	350,00	1.375	0,1400	192,50	6.875	962,50
Favini Burano Luce 70x100 gr. 200 azzurro		fogli	1.250	0,4600	570,00		0,0000	0,00	0		0,00	1.250	570,00
Favini Burano Luce 70x100 gr. 200 verde		fogli	1.000	0,4600	460,00		0,0000	0,00	500	0,4600	230,00	500	230,00
Favini Burano Luce 70x100 gr. 200 giallo		fogli				500	0,4400	220,00	0	0,0000	0,00		220,00
Favini Burano Luce 70x100 gr. 200 giallo		fogli	1.500	0,4600	685,00		0,4400	0,00	0		0,00	1.500	685,00
Favini Burano Acqua 72x102 gr. 140 giallo		fogli	750	0,2800	200,00	1.250	0,2650	331,25	0		0,00	2.000	531,25
Favini Burano Acqua 72x102 gr. 140 azzurro		fogli	750	0,2800	210,00	1.250	0,2650	331,25	0		0,00	2.000	541,25
Favini Burano Acqua 72x102 gr. 140 verde		fogli				1.500	0,2650	397,50			0,00		397,50
Favini Burano Acqua 72x102 gr. 140 verde		fogli	2.125	0,2700	555,00			0,00	500	0,2700	135,00	1.625	420,00
Favini Burano Acqua 72x102 gr. 140 camoscio		fogli	0	0,0000	0,00	250	0,2650	66,25	250	0,2650	66,25		0,00
Favini Burano Acqua 72x102 gr. 90 giallo		fogli	0	0,0000	0,00	1.000	0,1700	170,00	0		0,00		170,00
Favini Burano Acqua 72x102 gr. 90 azzurro		fogli	0	0,0000	0,00	1.000	0,1700	170,00	0		0,00		170,00
Favini Burano Acqua 72x102 gr. 90 verde		fogli	0	0,0000	0,00	1.000	0,1700	170,00	0		0,00		170,00
Favini Burano Acqua 72x102 gr. 90 rosa		fogli	0	0,0000	0,00	1.000	0,1700	170,00	0		0,00		170,00
Cordenons Modigliani 70x100 gr. 200 bianco		fogli	3.000	0,3250	975,00		0,0000	0,00	500	0,3250	162,50	2.500	812,50
Cordenons Modigliani 70x100 gr. 145 bianco		fogli				1.250	0,2300	287,50					287,50
Cordenons Modigliani 70x100 gr. 145 bianco		fogli	625	0,2400	150,00			0,00	125	0,2400	30,00	500	120,00
Printak PVC trasparente 70x100 gr. 105		fogli	200	0,8600	172,00		0,0000	0,00	0		0,00	200	172,00
Printak fluorescente 70x100 gr. 70 arancione		fogli	1.000	0,7500	750,00		0,0000	0,00	0		0,00	1.000	750,00
Hansol 71x101 gr. 350 bianco/grigio		fogli	800	0,2000	160,00	500	0,2000	100,00	200	0,2000	40,00	1.100	220,00
Patinata UPM pr. silk 70x100 gr. 100 bianco		fogli	3.000	0,0600	180,00		0,0000	0,00	1.875	0,0600	112,50	1.125	67,50
Patinata UPM pr. silk 70x100 gr. 135 bianco		fogli	250	0,0900	22,50		0,0000	0,00	250	0,0900	22,50	0	0,00
Patinata UPM pr. silk 70x100 gr. 170 bianco		fogli	1.375	0,1130	155,38		0,0000	0,00	1.375	0,1130	155,38	0	0,00
Patinata UPM pr. silk 70x100 gr. 200 bianco		fogli	3.250	0,1330	432,25		0,0000	0,00	875	0,1330	116,38	2.375	315,88
Patinata UPM pr. silk 70x100 gr. 250 bianco		fogli	3.000	0,1750	525,00		0,0000	0,00	300	0,1750	52,50	2.700	472,50
Patinata UPM pr. silk 70x100 gr. 300 bianco		fogli	1.800	0,2100	378,00		0,0000	0,00	0		0,00	1.800	378,00
Autocopiante IDEM 50X70 CFB 60 bianco		fogli	1.500	0,0610	91,50		0,0000	0,00	0		0,00	1.500	91,50
Autocopiante IDEM 50X70 CB bianco		fogli	7.000	0,0510	357,00		0,0000	0,00	5.000	0,0510	255,00	2.000	102,00
Autocopiante IDEM 50X70 CF bianco		fogli	3.000	0,0410	123,00		0,0000	0,00	0		0,00	3.000	123,00
Autocopiante IDEM 50X70 CFB 60 azzurro		fogli	3.000	0,0670	201,00		0,0000	0,00	3.000	0,0670	201,00	0	0,00

Descrizione del bene	Estremi inventario		CONSISTENZA 1 GENNAIO			CARICO			SCARICO			CONSISTENZA 31 DICEMBRE 2017				
	cat.	u.m.	q.tà	prezzo	valore	q.tà	prezzo	valore	q.tà	prezzo	valore	q.tà	valore			
Autocopiante IDEM 61x44,5 CB 60 bianco		fogli	500	0,3900	195,00		0,0000	0,00	500	0,3900	195,00	0	0,00			
Autocopiante IDEM 61x44,5 CFB giallo		fogli	5.500	0,0530	291,50		0,0000	0,00	0		0,00	5.500	291,50			
Autocopiante IDEM 61x44,5 CFB rosa		fogli	6.200	0,0530	328,60		0,0000	0,00	700	0,0530	37,10	5.500	291,50			
Autocopiante IDEM 61x44,5 CFB verde		fogli	8.500	0,0250	212,00		0,0000	0,00	5.000	0,0250	125,00	3.500	87,00			
Autocopiante IDEM 50X70 CF 60 azzurro		fogli	5.000	0,0350	175,00		0,0000	0,00	5.000	0,0350	175,00	0	0,00			
Autocopiante IDEM 50X70 CFB giallo		fogli	6.500	0,0670	435,50		0,0000	0,00	0		0,00	6.500	435,50			
Autocopiante IDEM 50X70 CFB rosa		fogli	6.500	0,0670	435,50		0,0000	0,00	500	0,0670	33,50	6.000	402,00			
Autocopiante IDEM 50X70 CFB verde		fogli	6.500	0,0670	435,50		0,0000	0,00	0		0,00	6.500	435,50			
Buste ponente Modi avorio strip 12x18 gr. 95		fogli				10.000	0,0370	370,00					370,00			
Buste ponente Modi avorio strip 12x18 gr. 95		fogli	4.500	0,0480	216,00			0,00	2.750	0,0480	132,00	1.750	84,00			
Buste ponente Modi avorio strip 11x22 gr. 95		fogli	2.000	0,0500	100,00		0,0000	0,00	0		0,00	2.000	100,00			
Buste Cadillac bianco strip 12x18 gr. 80		fogli	2.500	0,0120	30,00			0,00	0		0,00	2.500	30,00			
Buste Cadillac bianco strip 12x18 gr. 80		fogli				2.500	0,0130	32,50	0		0,00	2.500	32,50			
Buste strip con finestra bianco 11x23 gr. 90		fogli	3.000	0,0120	36,00		0,0000	0,00	0		0,00	3.000	36,00			
Buste strip s/finestra bianco 11x23 gr. 90		fogli	34.000	0,0110	374,00		0,0000	0,00	0		0,00	34.000	374,00			
Buste strip a sacco 16x23 gr. 100		fogli	500	0,0190	9,50		0,0000	0,00	0		0,00	500	9,50			
Printak fluorescente 70x100 gr. 70 verde		fogli	200	0,7500	150,00		0,0000	0,00	0		0,00	200	150,00			
Printak fluorescente 70x100 gr. 70 giallo		fogli	600	0,7500	450,00		0,0000	0,00	0		0,00	600	450,00			
Printak fluorescente 70x100 gr. 70 rosso		fogli	300	0,7500	225,00		0,0000	0,00	0		0,00	300	225,00			
Soporset Premium Offset 70x100 gr. 100		fogli	13.000	0,0660	858,00		0,0000	0,00	500	0,0660	33,00	12.500	825,00			
Printak Offset 70x100 gr. 70 bianco		fogli	1.800	0,4100	738,00		0,0000	0,00	200	0,4100	82,00	1.600	656,00			
Buste pon. Modi avorio con strip 12x18 gr. 95		fogli	4.500	0,0470	213,00		0,0000	0,00	0		0,00	4.500	213,00			
Buste strip Europa con finestra 16x23 gr. 100		fogli				2.500	0,0340	85,00					85,00			
Buste strip Europa con finestra 16x23 gr. 100		fogli	3.400	0,0390	132,60			0,00	1.400	0,0390	54,60	2.000	78,00			
Navigator 45x64 gr. 80		fogli	22.000	0,0220	484,00	20.000	0,0220	440,00	11.000	0,0220	242,00	31.000	682,00			
TOTALE					21.441,33	TOTALE			11.658,75	TOTALE			5.627,45	TOTALE		27.472,63

PADOVA, li' _____

IL CONSEGnatARIO

Firmato digitalmente da: Paolo Castellan

i

Data: 29/01/2018 11.28.21

Descrizione del bene	Estremi inventario		CONSISTENZA 1 GENNAIO			CARICO			SCARICO			CONSISTENZA 31 DICEMBRE 2017	
	cat.	u.m.	q.tà	prezzo	valore	q.tà	prezzo	valore	q.tà	prezzo	valore	q.tà	valore


VISTO DI REGOLARITA'

IL RESPONSABILE DEL SERVIZIO FINANZIARIO

_____ ,li' _____

Conto della gestione anno 2017 - Settore RISORSE UMANE

Cap. 11010500 - cod. PEG 01.10.1.01

Comune di Padova	
Protocollo generale: INTERNO	01/02/2018
Classificazione: 2018 - 4.4	
	
UOR: Settore Risorse Umane	
20180045045	

n. ordine	DEBITORE	OGGETTO DELLA RISCOSSIONE	ESTREMI ACQUISTO BUONI PASTO				QUANTITA' CONSEGNATE AI SETTORI		QUANTITA' IN GIACENZA		
			n. fattura	data	Importo fattura	Quantità buoni pasto	Valore buono pasto in €	Settore	quantità	N.	Valore
1	Day Ristorervice S.p.a. di Milano/CONSIP	Servizio sostitutivo di mensa per i dipendenti	V0-14450	03/02/2017	3.016,00	500	7,00	Settori Vari	500	0	0
2	Day Ristorervice S.p.a. di Milano/CONSIP	Servizio sostitutivo di mensa per i dipendenti	V0-51979	26/05/2017	2.412,80	400	7,00	Settori Vari	400	0	0
3	Day Ristorervice S.p.a. di Milano/CONSIP	Servizio sostitutivo di mensa per i dipendenti	V0-98079	27/09/2017	7.841,60	1.300	7,00	Settori Vari	1.300	19	7,00
	Totale				13.270,40	2.200			2.200		

Padova, 18/01/2018

IL PRESENTE CONTO CONTIENE N. I REGISTRAZIONI IN N. 1 PAGINA



L'Agente Contabile


Isabella Merlin
MERLIN ISABELLA
 Istruttore Contabile

VISTO DI REGOLARITÀ

IL RESPONSABILE DEL SERVIZIO FINANZIARIO

CONTO DELLA GESTIONE DEL CONSEGNA TARIO DI BENI Dott. FONTOLAN Lorenzo ANNO 2017

N. ORDINE	DESCRIZIONE BENE	PREMI INVENTAR			CONSISTENZA AL 1° GENNAIO		CARICO			SCARICO			CONSISTENZA AL 31 DICEMBRE		NOTE
		CAT.	N.	UNITA' MISURA	QUANTITA'	VALORE	QUANTITA'	VALORE	DATA	QUANTITA'	VALORE	DATA	QUANTITA'	VALORE	
	Calzino lungo in cotone (1)				424	1285,66		0,00		179	542,77		245	742,89	
	Calzino corto in cotone (2)				336	1010,25		0,00		55	165,37		281	844,88	
	Calzino lungo in lana (3)				684	1557,57		0,00		89	202,67		595	1354,90	
	Calzamaglia traspirante leggera (4)				28	469,84		0,00		0	0,00		28	469,84	
	Calzamaglia traspirante pesante (5)				14	551,32		0,00		3	118,14		11	433,18	
	Collant donna alta uniforme (6)				30	65,52		0,00		24	52,42		6	13,10	
	Maglia termica con "zip" blu (leggera) (7)				4	102,64		0,00		0	0,00		4	102,64	
	Maglia termica con "zip" blu (pesante) (8)				9	373,05		0,00		2	82,90		7	290,15	
	Camicia M/L UOMO (9)				485	8462,36		0,00		50	872,41		435	7589,95	
	Camicia M/L DONNA (10)				383	6081,56		0,00		27	428,73		356	5652,83	
	Camicia M/C UOMO (11)				609	9850,41	22/05/17	80,87	5	43	695,51		571	9235,77	
	Camicia M/C DONNA (12)				550	8908,97		0,00		37	599,33		513	8309,64	
	Camicia M/L uomo bianca di rappresentanza (13)				18	223,20		0,00		0	0,00		18	223,20	
	Camicia M/L donna bianca di rappresentanza (14)				8	99,20		0,00		0	0,00		8	99,20	
	Polo blu' con scritta Polizia Locale (15)				159	3068,93		0,00		20	386,03		139	2682,90	
	Gilet in lana scollo a "V" (16)				27	594,00		0,00		6	132,00		21	462,00	
	Maglioni scollo a "V" (17)				37	999,00	22/05/17	54,00	2	12	324,00		27	729,00	
	Maglioni collo alto (18)				36	771,01		0,00		7	149,92		29	621,09	
	Pile con zip intera (19)				31	1753,67		0,00		4	226,28		27	1527,39	
	Pantalone invernale UOMO (20)				169	6344,77	12/09/17	112,63	3	60	2252,58		112	4204,82	
	Pantalone estivo UOMO (21)				63	2124,45	12/09/17	67,44	2	32	1079,09		33	1112,81	
	Pantalone motociclista invernale UOMO (22)				5	280,75		0,00		1	56,15		4	224,60	
	Pantalone motociclista estivo UOMO (23)				11	568,75		0,00		4	206,82		7	361,93	
	Pantalone operativo invernale Unisex (24)				42	2856,00		0,00		0	0,00		42	2856,00	
	Pantalone operativo estivo Unisex (25)				32	1696,00		0,00		4	212,00		28	1484,00	
	Pantalone invernale DONNA (26)				99	3188,83		0,00		29	934,10		70	2254,73	
	Pantalone estivo DONNA (27)				95	3505,37		0,00		19	701,07		76	2804,30	
	Pantalone motociclista invernale DONNA (28)				2	123,84		0,00		0	0,00		2	123,84	
	Pantalone motociclista estivo DONNA (29)				0	0,00		0,00		0	0,00		0	0,00	



Cappello invernale Agente DONNA (65)	48	1762,17				0,00		3	110,14	45	1652,03
Cappello estivo Agente DONNA (66)	52	1909,02				0,00		6	220,27	46	1688,75
Cappello invernale Ufficiale DONNA (67)	11	403,83				0,00		0	0,00	11	403,83
Cappello estivo Ufficiale DONNA (68)	13	477,25				0,00		0	0,00	13	477,25
Berretto lana (69)	2	32,00				0,00		0	0,00	2	32,00
Berretto invernale con frontino (70)	0	0,00				0,00		0	0,00	0	0,00
Berretto estivo con frontino (71)	293	3612,69				0,00		34	419,22	259	3193,47
Fregio per copricapo in metallo (72)	33	356,40				0,00		28	302,40	5	54,00
Copricappello rifrangente UOMO (73)	103	790,67				0,00		2	15,35	101	775,32
Copricappello rifrangente DONNA (74)	44	463,36				0,00		9	94,78	35	368,58
Copricappello coloniale Alta Uniforme Kepi (75)	12	793,31				0,00		0	0,00	12	793,31
Fregio per coloniale tipo coloniale (76)	16	154,56				0,00		1	9,66	15	144,90
Bottoni per berretti (77)	94	32,90				0,00		0	0,00	94	32,90
Sogolo fascia nera lucida barra azzurra Gruppo Ag (78)	41	133,66				0,00		30	97,80	11	35,86
Sogolo fascia dorata Gruppo Ufficiali Ag (79)	27	406,62				0,00		0	0,00	27	406,62
Passanti coppie di barre: 2 barre azzurre Uff. Vc (80)	0	0,00				0,00		0	0,00	0	0,00
Passanti coppie di barre: 3 barre azzurre Uff. - C (81)	0	0,00				0,00		0	0,00	0	0,00
Sogolo con cordone dorato 1 barra dorata bordata (82)	0	0,00				0,00		0	0,00	0	0,00
Sogolo con cordone dorato 2 barre dorate bordate (83)	0	0,00				0,00		0	0,00	0	0,00
Sogolo con cordone dorato 3 barre dorate bordate (84)	0	0,00				0,00		0	0,00	0	0,00
Sogolo cordone dorato 3 barre bord. rosso Comandati (85)	0	0,00				0,00		0	0,00	0	0,00
Grado a vite 1 V argentata Agente Scelto (86)	3	22,50				0,00		1	7,50	2	15,00
Grado a vite 2 V argentate Assistente (87)	27	186,03				0,00		3	20,67	24	165,36
Grado a vite 3 V argentate Assistente scelto (88)	35	241,15				0,00		0	0,00	35	241,15
Grado a vite 2 stelle dorate a 6 punte Uff. Vice Comm. (89)	0	0,00				0,00		0	0,00	0	0,00
Grado a vite 3 stelle dorate a 6 punte Uff. Comm. (90)	0	0,00				0,00		0	0,00	0	0,00
Grado a vite 1 torre 1 stella dorata a 6 punte Uff (91)	0	0,00				0,00		0	0,00	0	0,00
Grado a vite 1 torre 2 stella dorata a 6 punte Uff (92)	0	0,00				0,00		0	0,00	0	0,00
Grado a vite 1 torre 3 stelle dorate a 6 punte Uff (93)	0	0,00				0,00		0	0,00	0	0,00
Grado a vite 1 torre 3 stelle dorate bord azzurro (94)	0	0,00				0,00		0	0,00	0	0,00
Grado a vite 1 torre 3 stelle dorate bord. Rosso (95)	0	0,00				0,00		0	0,00	0	0,00
Tubolari per camicia semplici Agente (96)	303	772,65				0,00		12	30,60	291	742,05
Tubolari camicia comp. di grado 1 V argentata Agenti (97)	89	291,03				0,00		0	0,00	89	291,03
Tubolari camicia comp. di grado 2 V argentata Assis (97)	100	594,00				0,00		7	41,58	93	552,42
Tubolari camicia comp. di grado 3 V argentata Assis (99)	100	594,00				0,00		0	0,00	100	594,00



Tubolari camicia comp di grado 2 stelle dorate a 6 (100)				79	853,20					0,00		1	10,80		78	842,40
Tubolari camicia comp di grado 3 stelle dorate a 6 (101)				50	540,00					0,00		1	10,80		49	529,20
Tubolari camicia comp di grado 1 torre 1 stella do (102)				0	0,00					0,00		0	0,00			0,00
Tubolari camicia comp di grado 1 torre 2 stelle do (103)				0	0,00					0,00		0	0,00			0,00
Tubolari camicia comp di grado 1 torre 3 stelle do (104)				0	0,00					0,00		0	0,00			0,00
Tubolari camicia comp di grado 1 torre 3 stelle bo (105)				0	0,00					0,00		0	0,00			0,00
Tubolari camicia comp di grado 1 torre 3 stelle bo (106)				0	0,00					0,00		0	0,00			0,00
Tubolari camicia comp di grado 1 V argentea Agenie S (107)				0	0,00					0,00		0	0,00			0,00
Grado velcro lute operative 2 V argentea Assisten S (108)				0	0,00					0,00		0	0,00			0,00
Grado velcro lute operative 3 V argentea Assisten (109)				0	0,00					0,00		0	0,00			0,00
Grado velcro lute operative 2 stelle dorate a 6 pu (110)				0	0,00					0,00		0	0,00			0,00
Grado velcro lute operative 3 stelle dorate a 6 pu (111)				0	0,00					0,00		0	0,00			0,00
Grado velcro lute operative 1 torre 1 stella dora (112)				0	0,00					0,00		0	0,00			0,00
Grado velcro lute operative 1 torre 2 stelle dora (113)				0	0,00					0,00		0	0,00			0,00
Grado velcro lute operative 1 torre 3 stelle bor (114)				0	0,00					0,00		0	0,00			0,00
Grado velcro lute operative 1 torre 3 stelle bor a (115)				0	0,00					0,00		0	0,00			0,00
Grado velcro lute operative 1 torre 3 stelle bor (116)				0	0,00					0,00		0	0,00			0,00
Alamari stoffa con ricamo velcro lute operative Ar (118)				0	0,00					0,00		0	0,00			0,00
Alamari stoffa con ricamo velcro lute operative gr (117)				0	0,00					0,00		0	0,00			0,00
Alamari semplici in metallo per giacca gruppo Agen (119)				214	1445,70					0,00		0	0,00		214	1445,70
Alamari con ricamo per giacca gruppo ufficiali (120)				18	342,00					0,00		0	0,00		18	342,00
Alamari con ricamo in metallo per giacca gruppo U (121)				0	0,00					0,00		0	0,00			0,00
Mostine con ricamo per camicie gruppo Ufficiali d (122)				54	445,50					0,00		7	57,75		47	387,75
Mostine semplici per camicie Ag (123)				62	402,00					0,00		26	168,58		36	233,42
Scudetti di specialità vari (124)				0	0,00					0,00		0	0,00			0,00
Stellette dorate 6 punte (125)				0	0,00					0,00		0	0,00			0,00
Stellette dorate 6 punte bordate di rosso (126)				0	0,00					0,00		0	0,00			0,00
Casco motociclista (127)				4	909,80					0,00		4	909,80			0,00
Interfono/botooth x caschi (128)				0	0,00					0,00		0	0,00			0,00
Interno guanciaie casco (129)				4	4,49					0,00		0	0,00		4	4,49
Spugnette per microfono casco (130)				0	0,00					0,00		0	0,00		17	76,33
Fregi adesivi per casco motociclista (131)				0	0,00					0,00		1	0,37		99	36,23
Casco anti sommossa (132)				2	182,66					0,00		0	0,00		2	182,66
Cravatta (133)				300	651,00					0,00		12	26,04		288	624,96
Guanti bianchi in cotone (134)				430	815,10					0,00		15	28,43		415	786,67



Placca di riconoscimento da peto (170)				32	464,00				0,00		16	232,00	16	232,00
Placca di riconoscimento da collo (171)				26	650,00				0,00		2	50,00	24	600,00
Portatessera con placca (172)				27	648,00				0,00		11	264,00	16	384,00
Borsone "POLIZIA LOCALE" (173)				0	0,00				0,00		0	0,00		0,00
Sciarpa in lana (174)				0	0,00				0,00		0	0,00		0,00
porta torcia (175)				1	4,50				0,00		1	4,50		0,00
Calzone cotone blu ciclisti (176)				0	0,00				0,00		0	0,00		0,00
Casco di protezione ciclisti (177)				0	0,00				0,00		0	0,00		0,00
Portaradio (178)				47	719,10				0,00		2	30,60	45	688,50
Protezioni ginocchia ciclisti (179)				7	30,31				0,00		0	0,00	7	30,31
Protezioni gomiti ciclisti (180)				7	30,31				0,00		0	0,00	7	30,31
Pantalone estivo ciclisti UOMO (181)				0	0,00				0,00		0	0,00		0,00
Pantalone invernale ciclisti UOMO (182)				2	80,00				0,00		0	0,00	2	80,00
Calzature Trekking ciclisti UNISEX (183)				0	0,00				0,00		0	0,00		0,00
Pantalone motociclista antiscadenza invernale UOMO (185)				0	0,00				0,00		0	0,00		0,00
Pantalone motociclista antiscadenza estivo UOMO (185)				0	0,00				0,00		0	0,00		0,00
Pantalone motociclista antiscadenza invernale DONNA (186)				0	0,00				0,00		0	0,00		0,00
Pantalone motociclista antiscadenza estivo DONNA (187)				0	0,00				0,00		0	0,00		0,00
Collare Wind Stop chiusura veloce (188)				1	6,25				0,00		0	0,00	1	6,25
Borsa per moto portadocumenti (189)				3	30,00				0,00		0	0,00	3	30,00
Borsa nera a scomparti con scritta P.M. cinofili (190)				25	1247,50				0,00		10	499,00	15	748,50
Basco nero per mariti. completo di fregio cinofili (191)				0	0,00				0,00		0	0,00		0,00
Guanti in pelle rinforzati Cinofili (192)				7	108,50				0,00		0	0,00	7	108,50
Pantalone estivo ciclisti DONNA (193)				0	0,00				0,00		0	0,00		0,00
Pantalone invernale ciclisti DONNA (194)				0	0,00				0,00		0	0,00		0,00
Giacca cotone blu ciclisti (195)				2	80,00				0,00		0	0,00	2	80,00
Calzino lungo rinforzato ditallone estivo (196)				2	8,48				0,00		0	0,00	2	8,48
Calzino lungo rinforzato ditallone invernale (197)				42	185,88				0,00		6	26,55	36	159,33
Giubbino operativo Unisex invernale (198)				66	15576,00				0,00		0	0,00	66	15576,00
Protezioni polsi ciclisti (199)				7	30,31				0,00		0	0,00	7	30,31
Giubbino Borghese Invernale (200)				19	4940,00				0,00		0	0,00	19	4940,00
Stemmi Distintivi tute operative (201)				67	509,20				0,00		0	0,00	67	509,20
Pinza Multiuso (202)				26	428,74				0,00		1	16,49	25	412,25
Paraschiene (203)				0	0,00				0,00		0	0,00		0,00
Giubbino Invernale festivo Motociclista BORGHESSE (204)				0	0,00				0,00		0	0,00		0,00

IL COMANDANTE
Dott. Lorenzo Fontolan



Casco Motociclista BORGHESE (205)	0	0,00	0,00	0,00	0	0,00	0,00	0,00
Guanto Estivo Motociclista BORGHESE (206)	0	0,00	0,00	0,00	0	0,00	0,00	0,00
Guanto Invernale Motociclista BORGHESE (207)	0	0,00	0,00	0,00	0	0,00	0,00	0,00
Scarponcino tecnico Motociclista borghese (208)	0	0,00	0,00	0,00	0	0,00	0,00	0,00
Paranale/Jeans Antiscandata Motociclista BORGHESE (209)	0	0,00	0,00	0,00	0	0,00	0,00	0,00
Cuscino Protezione T.S.O. (210)	0	0,00	0,00	0,00	0	0,00	0,00	0,00
Basco/Zuccotto (211)	149	2644,75	0,00	0,00	73	1295,75	76	1349,00
Gilet nonni vigile rinfangente (212)	145	3915,00	0,00	0,00	0	0,00	145	3915,00
Fondina per pistola in cordura nera (213)	1	53,00	0,00	0,00	1	53,00	1	0,00
stemma in velcro "POLIZIA LOCALE" (214)	64	121,60	0,00	0,00	0	0,00	64	121,60
totale		246687,96		12934,95		45769,47		213853,44

IL COMANDANTE
Dott. Lorenzo Fontolan



IL RESPONSABILE DEL SERVIZIO FINANZIARIO

VISTO DI REGOLARITA'

....., li



Comune di Padova

Conto dei beni di consumo Settore Contratti, Appalti e Provveditorato magazzino casalinghi e stoviglie Dr. Paolo Castellani - anno 2017

Descrizione del bene	Estremi inventario		CONSISTENZA 1 GENNAIO 2017			CARICO			SCARICO			CONSISTENZA 31 DICEMBRE 2017	
	categoria	unità misura	q.tà	prezzo	valore	q.tà	prezzo	valore	q.tà	prezzo	valore	q.tà	valore
Vassoi trapezoidali Melform 49x34 blue melange	Vassoi	pezzi	0	0,0000	0,00	380	6,6000	2.508,0000	380	6,6000	2.508,0000	0	0,00
Vassoi rettangolari 57x38x2,5		pezzi	10	8,6500	86,50	0	0,0000	0,0000	4	8,6500	34,6000	6	51,90
Vassoi rettangolari 46x30		pezzi	3	5,6000	16,80	0	0,0000	0,0000	0	5,6000	0,0000	3	16,80
Tazze azzurre in policarbonato con manico	Bicchieri e tazze	pezzi	23	2,6100	60,03	0	0,0000	0,0000	0	2,6100	0,0000	23	60,03
Tazze verdi in policarbonato con manico		pezzi	9	2,6100	23,49	0	0,0000	0,0000	6	2,6100	15,6600	3	7,83
Tazze MUG azzurre con manico		pezzi	130	1,3000	169,00	0	0,0000	0,0000	0	1,3000	0,0000	130	169,00
Tazza in melamina un manico		pezzi	50	3,9000	195,00	0	0,0000	0,0000	0	3,9000	0,0000	50	195,00
Bicchieri in plastica con 2 manici e beccuccio		pezzi	55	1,5807	86,94	0	0,0000	0,0000	55	1,5807	86,9385	0	0,00
Bicchieri in policarbonato per lattanti con un manico		pezzi	100	1,1550	115,50	0	0,0000	0,0000	100	1,1550	115,5000	0	0,00
Bicchieri in policarb. per lattanti due manici e beccuccio		pezzi	0	0,0000	0,00	30	3,7000	111,0000	30	3,7000	111,0000	0	0,00
Bicchierini policarb. Trasp. (Carlisle) mis. piccola		pezzi	1.218	0,5500	669,90	0	0,0000	0,0000	469	0,5500	257,9500	749	411,95
Bicchierini policarb. Trasp.(Diamond) mis. piccola		pezzi	935	0,7000	654,50	0	0,0000	0,0000	832	0,7000	582,4000	103	72,10
Bicchieri policarb. Trasp. cl. 25 diametro cm. 7		pezzi	0	0,0000	0,00	1.200	1,3000	1.560,0000	1.175	1,3000	1.527,5000	25	32,50
Bicchieri plastica colorata senza manici cc. 250 Frosty		pezzi	73	1,5000	109,50	6	1,5000	9,0000	0	1,5000	0,0000	79	118,50
Bicchieri in plastica trasparente senza manico Ikea		pezzi	0	0,0000	0,00	45	1,5000	67,5000	0	0,9200	0,0000	45	67,50
Bicchieri in plastica trasparente con un manico		pezzi	18	0,9200	16,56	0	0,0000	0,0000	18	0,9200	16,5600	0	0,00
Bicchieri baby plastica colorata senza manici		pezzi	56	1,5000	84,00	0	0,0000	0,0000	14	1,5000	21,0000	42	63,00
Bicchieri in vetro Duralex cl 13		pezzi	629	0,4000	251,60	0	0,0000	0,0000	118	0,4000	47,2000	511	204,40
Bicchieri in plastica monouso cc. 200		pezzi	9.000	0,0069	62,10	99.000	0,0061	603,9000	63.000	0,0069	434,7000	45.000	231,30
Caraffe in plastica trasparente con coperchio lt. 1,5	Caraffe	pezzi	21	2,0000	42,00	0	0,0000	0,0000	4	2,0000	8,0000	17	34,00
Caraffe graduate in plastica bianca da lt. 1		pezzi	29	1,2000	34,80	0	0,0000	0,0000	29	1,2000	34,8000	0	0,00
Caraffe graduate in plastica bianca da lt. 1		pezzi	52	1,1900	61,88	0	0,0000	0,0000	52	1,1900	61,8800	0	0,00
Caraffe graduate in plastica bianca da lt. 1		pezzi	0	0,0000	0,00	70	1,1300	79,1000	70	1,1300	79,1000	0	0,00
Caraffe graduate in plastica bianca da lt. 2		pezzi	26	1,6000	41,60	0	0,0000	0,0000	26	1,6000	41,6000	0	0,00
Caraffe graduate in plastica bianca da lt. 2		pezzi	0	0,0000	0,00	50	1,4500	72,5000	48	1,4500	69,6000	2	2,90
Caraffe graduate in plastica bianca da lt. 3		pezzi	11	1,6000	17,60	0	0,0000	0,0000	0	1,6000	0,0000	11	17,60
Schiacciapatate acciaio inox	Accessori	pezzi	2	9,3400	18,68	0	0,0000	0,0000	1	9,3400	9,3400	1	9,34
Pelapatate		pezzi	9	1,3900	12,51	0	0,0000	0,0000	9	1,3900	12,5100	0	0,00
Pelapatate ad archetto		pezzi	0	0,0000	0,00	50	0,9900	49,5000	38	0,9900	37,6200	12	11,88
Apriscatole normali		pezzi	5	8,3500	41,75	0	0,0000	0,0000	2	8,3500	16,7000	3	25,05
Apriscatole professionale Titan (per scatole grandi)		pezzi	2	14,6700	29,34	0	0,0000	0,0000	1	14,6700	14,6700	1	14,67
Apriscatole professionale da banco Paderno		pezzi	3	58,8500	176,55	0	0,0000	0,0000	1	58,8500	58,8500	2	117,70
Forbice cucina inox smontabile		pezzi	2	12,1000	24,20	0	0,0000	0,0000	2	12,1000	24,2000	0	0,00
Forbice cucina inox smontabile		pezzi	0	0,0000	0,00	2	19,7000	39,4000	2	19,7000	39,4000	0	0,00
Forbice cucina multiuso Gefu		pezzi	4	9,8000	39,20	0	0,0000	0,0000	4	9,8000	39,2000	0	0,00
Trinciapollo inox smontabile		pezzi	3	13,5000	40,50	0	0,0000	0,0000	3	13,5000	40,5000	0	0,00
Trinciapollo inox smontabile		pezzi	0	0,0000	0,00	2	11,2500	22,5000	2	11,2500	22,5000	0	0,00
Sac a Poche cm 40		pezzi	3	3,8000	11,40	0	0,0000	0,0000	2	3,8000	7,6000	1	3,80
Beccucci per Sac a Poche		pezzi	3	2,0000	6,00	0	0,0000	0,0000	3	2,0000	6,0000	0	0,00
Porzionatore gelato		pezzi	1	8,7500	8,75	0	0,0000	0,0000	1	8,7500	8,7500	0	0,00

Descrizione del bene	Estremi inventario		CONSISTENZA 1 GENNAIO 2017			CARICO			SCARICO			CONSISTENZA 31 DICEMBRE 2017	
	categoria	unità misura	q.tà	prezzo	valore	q.tà	prezzo	valore	q.tà	prezzo	valore	q.tà	valore
Scavino frutta inox cm 10		pezzi	1	3,0000	3,00	0	0,0000	0,0000	0	3,0000	0,0000	1	3,00
Levatorisoli inox cm 16		pezzi	1	3,0000	3,00	0	0,0000	0,0000	0	3,0000	0,0000	1	3,00
Affilatoio ovale		pezzi	0	0,0000	0,00	3	3,6000	10,8000	3	3,6000	10,8000	0	0,00
Spremiagrumi manuale		pezzi	2	3,0000	6,00	0	0,0000	0,0000	2	3,0000	6,0000	0	0,00
Spremiagrumi manuale		pezzi	0	0,0000	0,00	4	11,4000	45,6000	3	11,4000	34,2000	1	11,40
Mattarello in legno normale cm 40		pezzi	1	3,1800	3,18	0	0,0000	0,0000	1	3,1800	3,1800	0	0,00
Mattarello in legno su cuscinetti a sfera cm 40		pezzi	2	55,8500	111,70	0	0,0000	0,0000	2	55,8500	111,7000	0	0,00
Mattarello su cuscinetti a sfera cm. 40		pezzi	0	0,0000	0,00	3	31,9000	95,7000	3	31,9000	95,7000	0	0,00
Grattugia inox a 4 facce		pezzi	2	7,0000	14,00	0	0,0000	0,0000	0	7,0000	0,0000	2	14,00
Centrifughe insalata Moulinex		pezzi	4	10,8000	43,20	0	0,0000	0,0000	1	10,8000	10,8000	3	32,40
Passaverdura a 3 dischi Moulin		pezzi	3	59,8500	179,55	0	0,0000	0,0000	2	59,8500	119,7000	1	59,85
Secchio gigante lt 15 con becco		pezzi	3	5,2000	15,60	0	0,0000	0,0000	1	5,2000	5,2000	2	10,40
cm 25	Fruste inox	pezzi	3	4,3000	12,90	0	0,0000	0,0000	3	4,3000	12,9000	0	0,00
cm 30		pezzi	3	4,6000	13,80	0	0,0000	0,0000	3	4,6000	13,8000	0	0,00
cm 40		pezzi	4	11,0000	44,00	0	0,0000	0,0000	4	11,0000	44,0000	0	0,00
Piatti piani in melamina	Piatti e coppette	pezzi	0	0,0000	0,00	0	0,0000	0,0000	0	0,0000	0,0000	0	0,00
Piatti piani in melamina		pezzi	400	2,4000	960,00	0	0,0000	0,0000	400	2,4000	960,0000	0	0,00
Piatti piani in melamina tondi bianchi cm. 23		pezzi	0	0,0000	0,00	700	2,2500	1.575,0000	697	2,2500	1.568,2500	3	6,75
Piatti fondi in melamina		pezzi	128	2,4000	307,20	0	0,0000	0,0000	128	2,4000	307,2000	0	0,00
Piatti fondi in melamina bianchi cm. 21		pezzi	0	0,0000	0,00	700	2,2500	1.575,0000	700	2,2500	1.575,0000	0	0,00
Piatti frutta in melamina		pezzi	192	2,2400	430,08	0	0,0000	0,0000	0	2,2400	0,0000	192	430,08
Coppette in melamina bianca cm 13		pezzi	88	1,4000	123,20	0	0,0000	0,0000	28	1,4000	39,2000	60	84,00
Piatti piani in porcellana		pezzi	289	1,0000	289,00	0	0,0000	0,0000	289	1,0000	289,0000	0	0,00
Piatti fondi in porcellana		pezzi	92	1,0000	92,00	0	0,0000	0,0000	92	1,0000	92,0000	0	0,00
Cesta forata plastica bianca 50x34x11		pezzi	4	3,5000	14,00	0	0,0000	0,0000	0	3,5000	0,0000	4	14,00
Cestini porta pane in plastica 34x24x10		pezzi	2	1,5000	3,00	0	0,0000	0,0000	0	1,5000	0,0000	2	3,00
Cestini porta pane in plastica 34x21x8		pezzi	24	1,6500	39,60	0	0,0000	0,0000	23	1,6500	37,9500	1	1,65
Cestini porta pane in plastica 23x33		pezzi	0	0,0000	0,00	80	10,6000	848,0000	79	10,6000	837,4000	1	10,60
Cucchiav Savelli Cambridge 2 mm acciaio inox 18/10		pezzi	666	0,5900	392,94	0	0,0000	0,0000	549	0,5900	323,9100	117	69,03
Forchette Savelli Cambridge 2 mm acciaio inox 18/10		pezzi	134	0,6500	87,10	0	0,0000	0,0000	134	0,6500	87,1000	0	0,00
Forchette da tavola Salvinelli 2 mm acciaio inox 18/10		pezzi	0	0,0000	0,00	700	0,5200	364,0000	700	0,5200	364,0000	0	0,00
Forchette frutta Savelli Cambridge 2 mm inox 18/10		pezzi	336	0,5000	168,00	0	0,0000	0,0000	111	0,5000	55,5000	225	112,50
Cucchiav frutta Savelli Cambridge 2 mm inox 18/10		pezzi	12	0,6000	7,20	0	0,0000	0,0000	12	0,6000	7,2000	0	0,00
Cucchiav frutta Salvinelli 2 mm inox 18/10		pezzi	0	0,0000	0,00	200	0,5300	106,0000	86	0,5300	45,5800	114	60,42
Coltelli tavola Savelli Cambridge 2 mm inox 18/10		pezzi	268	0,9900	265,32	0	0,0000	0,0000	268	0,9900	265,3200	0	0,00
Coltelli tavola Salvinelli 2 mm inox 18/10		pezzi	0	0,0000	0,00	320	0,7400	236,8000	293	0,7400	216,8200	27	19,98
Coltelli bistecca Morini lama seghettata, cm. 11		pezzi	0	0,0000	0,00	270	0,2800	75,6000	258	0,2800	72,2400	12	3,36
Cucchiav da te Savelli Cambridge 2 mm inox 18/10		pezzi	892	0,3900	347,88	0	0,0000	0,0000	892	0,3900	347,8800	0	0,00
Cucchiav da te Salvinelli 2 mm inox 18/10		pezzi	0	0,0000	0,00	330	0,5000	165,0000	330	0,5000	165,0000	0	0,00
Acciaio ovale cm 30	Coltelleria Prof.	pezzi	2	39,0000	78,00	0	0,0000	0,0000	2	39,0000	78,0000	0	0,00
Coltello cucina cm 16		pezzi	8	11,2800	90,24	0	0,0000	0,0000	8	11,2800	90,2400	0	0,00
Coltello cucina cm 25		pezzi	1	14,0600	14,06	0	0,0000	0,0000	1	14,0600	14,0600	0	0,00
Coltello cucina cm 30		pezzi	4	15,5800	62,32	0	0,0000	0,0000	4	15,5800	62,3200	0	0,00
Coltello cucina cm 36		pezzi	4	22,7000	90,80	0	0,0000	0,0000	1	22,7000	22,7000	3	68,10
Coltello cucina cm 25		pezzi	1	14,0600	14,06	0	0,0000	0,0000	1	14,0600	14,0600	0	0,00
Coltello cucina cm 30		pezzi	4	15,5800	62,32	0	0,0000	0,0000	4	15,5800	62,3200	0	0,00
Coltello cucina cm 36		pezzi	4	22,7000	90,80	0	0,0000	0,0000	4	22,7000	90,8000	0	0,00
Coltello disosso cm 16		pezzi	1	22,1500	22,15	0	0,0000	0,0000	1	22,1500	22,1500	0	0,00
Coltello francese cm 36		pezzi	1	19,1000	19,10	0	0,0000	0,0000	0	19,1000	0,0000	1	19,10

Descrizione del bene	Estremi inventario		CONSISTENZA 1 GENNAIO 2017			CARICO			SCARICO			CONSISTENZA 31 DICEMBRE 2017	
	categoria	unità misura	q.tà	prezzo	valore	q.tà	prezzo	valore	q.tà	prezzo	valore	q.tà	valore
Coltello francese cm 31		pezzi	1	27,6900	27,69	0	0,0000	0,0000	1	27,6900	27,6900	0	0,00
Coltello francese cm 30		pezzi	3	18,9000	56,70	0	0,0000	0,0000	3	18,9000	56,7000	0	0,00
Coltello francese cm 28		pezzi	2	25,6600	51,32	0	0,0000	0,0000	2	25,6600	51,3200	0	0,00
Coltello francese cm 26		pezzi	3	17,0400	51,12	0	0,0000	0,0000	3	17,0400	51,1200	0	0,00
Coltello francese cm 20		pezzi	4	18,2200	72,88	0	0,0000	0,0000	4	18,2200	72,8800	0	0,00
Coltello presto cm 18		pezzi	1	16,0600	16,06	0	0,0000	0,0000	1	16,0600	16,0600	0	0,00
Coltello formaggio molle cm 17		pezzi	1	10,3100	10,31	0	0,0000	0,0000	1	10,3100	10,3100	0	0,00
Coltello formaggio cm 22		pezzi	1	7,3500	7,35	0	0,0000	0,0000	1	7,3500	7,3500	0	0,00
Coltello affettare salumi cm 26		pezzi	3	28,3400	85,02	0	0,0000	0,0000	3	28,3400	85,0200	0	0,00
Coltello pane seghettato cm 36		pezzi	1	17,8600	17,86	0	0,0000	0,0000	0	17,8600	0,0000	1	17,86
Coltello pane seghettato cm 32		pezzi	2	18,6500	37,30	0	0,0000	0,0000	2	18,6500	37,3000	0	0,00
Coltello pane seghettato cm 30		pezzi	2	10,9600	21,92	0	0,0000	0,0000	1	10,9600	10,9600	1	10,96
Coltello pane seghettato cm 28		pezzi	3	10,9600	32,88	0	0,0000	0,0000	1	10,9600	10,9600	2	21,92
Coltello pane seghettato cm 24		pezzi	4	11,0600	44,24	0	0,0000	0,0000	4	11,0600	44,2400	0	0,00
Coltello pane seghettato cm 23		pezzi	2	13,5900	27,18	0	0,0000	0,0000	2	13,5900	27,1800	0	0,00
Coltello pane seghettato cm 21		pezzi	1	13,5900	13,59	0	0,0000	0,0000	1	13,5900	13,5900	0	0,00
Coltello verdura dritto cm 12		pezzi	8	3,4000	27,20	0	0,0000	0,0000	7	3,4000	23,8000	1	3,40
Coltello trinciante cm. 30		pezzi	0	0,0000	0,00	4	45,9000	183,6000	4	45,9000	183,6000	0	0,00
Spelucchini cm 8		pezzi	17	2,3000	39,10	0	0,0000	0,0000	9	2,3000	20,7000	8	18,40
Spelucchini cm 10		pezzi	16	3,4000	54,40	0	0,0000	0,0000	15	3,4000	51,0000	1	3,40
Spelucchino verdura curvo cm 5		pezzi	31	2,3000	71,30	0	0,0000	0,0000	23	2,3000	52,9000	8	18,40
Spelucchino verdura curvo cm 6		pezzi	14	2,3000	32,20	0	0,0000	0,0000	14	2,3000	32,2000	0	0,00
Pennelli da cucina cm 4		pezzi	6	3,3000	19,80	0	0,0000	0,0000	1	3,3000	3,3000	5	16,50
Pennelli da cucina cm 5		pezzi	6	1,1800	7,08	0	0,0000	0,0000	6	1,1800	7,0800	0	0,00
Pennelli da cucina cm 7		pezzi	8	1,1800	9,44	0	0,0000	0,0000	8	1,1800	9,4400	0	0,00
Molla per dolci	Molle varie	pezzi	35	1,8800	65,80	0	0,0000	0,0000	10	1,8800	18,8000	25	47,00
Molla per pane e affettati		pezzi	0	1,3600	0,00	0	0,0000	0,0000	0	1,3600	0,0000	0	0,00
Molla per spaghetti		pezzi	25	2,3100	57,75	0	0,0000	0,0000	8	2,3100	18,4800	17	39,27
Mollette per carni e vegetali		pezzi	13	1,8800	24,44	0	0,0000	0,0000	13	1,8800	24,4400	0	0,00
Colino a rete inox cm 18	Colatutto e colini	pezzi	5	5,0900	25,45	0	0,0000	0,0000	1	5,0900	5,0900	4	20,36
Colino a rete inox cm 22		pezzi	0	0,0000	0,00	4	12,8000	51,2000	0	12,8000	0,0000	4	51,20
Colino a rete inox cm 16		pezzi	6	12,8000	76,80	0	0,0000	0,0000	1	12,8000	12,8000	5	64,00
Colino a rete inox cm 12		pezzi	11	9,1900	101,09	0	0,0000	0,0000	4	9,1900	36,7600	7	64,33
Colino a rete inox cm 9		pezzi	1	6,5700	6,57	0	0,0000	0,0000	0	6,5700	0,0000	1	6,57
Colino a rete inox cm 7		pezzi	1	5,1200	5,12	0	0,0000	0,0000	0	5,1200	0,0000	1	5,12
Scaldapasta rete rinforzata cm 30 Metaltex		pezzi	1	22,5800	22,58	0	0,0000	0,0000	0	22,5800	0,0000	1	22,58
Imbuto inox con filtro cm 12		pezzi	2	3,1800	6,36	0	0,0000	0,0000	2	3,1800	6,3600	0	0,00
Batticarne inox cm 10		pezzi	4	16,5000	66,00	0	0,0000	0,0000	2	16,5000	33,0000	2	33,00
Conten. Gastr. Quadrato16x16 lt 3		pezzi	2	85,8400	171,68	0	0,0000	0,0000	2	85,8400	171,6800	0	0,00
Coperchio per Conten. Gastr. Quadrato 16x16		pezzi	2	26,1900	52,38	0	0,0000	0,0000	2	26,1900	52,3800	0	0,00
Conten. Gastr. S/cop. 65x53x6,5 (mis. 2/1)		pezzi	1	7,8000	7,80	0	0,0000	0,0000	0	7,8000	0,0000	1	7,80
Forchettone acciaio inox 18/10 cm 9	Forch. mestoli	pezzi	6	2,7000	16,20	0	0,0000	0,0000	6	2,7000	16,2000	0	0,00
Forchettone acciaio inox 18/10 cm 26 Piazza		pezzi	0	0,0000	0,00	1	2,7000	2,7000	0	2,7000	0,0000	1	2,70
Forchettone acciaio inox 18/10 cm 30 Piazza		pezzi	0	0,0000	0,00	2	2,7000	5,4000	0	2,7000	0,0000	2	5,40
Forchettone acciaio inox 18/10 cm 36 Piazza		pezzi	0	0,0000	0,00	1	2,7000	2,7000	0	2,7000	0,0000	1	2,70
Mestolo inox cm 8		pezzi	6	6,0000	36,00	0	0,0000	0,0000	2	6,0000	12,0000	4	24,00
Mestolo inox cm 9		pezzi	13	3,7000	48,10	0	0,0000	0,0000	7	3,7000	25,9000	6	22,20
Mestolo unipezzo inox cm 12		pezzi	1	6,8500	6,85	0	0,0000	0,0000	1	6,8500	6,8500	0	0,00

Descrizione del bene	Estremi inventario		CONSISTENZA 1 GENNAIO 2017			CARICO			SCARICO			CONSISTENZA 31 DICEMBRE 2017	
	categoria	unità misura	q.tà	prezzo	valore	q.tà	prezzo	valore	q.tà	prezzo	valore	q.tà	valore
Mestolo in pvc cm 9		pezzi	2	3,0000	6,00	0	0,0000	0,0000	2	3,0000	6,0000	0	0,00
Mestolo ovale inox cm 6		pezzi	1	2,2100	2,21	0	0,0000	0,0000	1	2,2100	2,2100	0	0,00
Mestolo ovale inox cm 9		pezzi	1	2,4600	2,46	0	0,0000	0,0000	1	2,4600	2,4600	0	0,00
Schiumarola inox cm 11		pezzi	7	3,4000	23,80	0	0,0000	0,0000	7	3,4000	23,8000	0	0,00
Schiumarola unipezzo inox cm 16		pezzi	2	10,5000	21,00	0	0,0000	0,0000	0	10,5000	0,0000	2	21,00
Schiumarola unipezzo inox cm 18		pezzi	5	10,0600	50,30	0	0,0000	0,0000	0	10,0600	0,0000	5	50,30
Schiumarola ragno cm 16		pezzi	4	5,6300	22,52	0	0,0000	0,0000	0	5,6300	0,0000	4	22,52
Cucchiavone acciaio inox 18/10 fondo cm 10		pezzi	4	3,1500	12,60	10	3,1500	31,5000	2	3,1500	6,3000	12	37,80
Cucchiavone legno cm 24		pezzi	2	0,4600	0,92	0	0,0000	0,0000	0	0,4600	0,0000	2	0,92
Cucchiavone legno cm 33		pezzi	2	0,4600	0,92	0	0,0000	0,0000	2	0,4600	0,9200	0	0,00
Cucchiavone in pvc cm 39		pezzi	12	4,2000	50,40	0	0,0000	0,0000	2	4,2000	8,4000	10	42,00
Cucchiavone in teflon cm 38		pezzi	3	4,8850	14,66	0	0,0000	0,0000	2	4,8850	9,7700	1	4,89
Paletta forata inox cm 12		pezzi	2	7,6000	15,20	0	0,0000	0,0000	2	7,6000	15,2000	0	0,00
Paletta forata inox unipezzo da cm 12		pezzi	1	6,6000	6,60	0	0,0000	0,0000	1	6,6000	6,6000	0	0,00
Paletta forata inox cm 10		pezzi	2	6,5000	13,00	0	0,0000	0,0000	0	6,5000	0,0000	2	13,00
Paletta liscia inox cm 12		pezzi	3	7,5000	22,50	0	0,0000	0,0000	1	7,5000	7,5000	2	15,00
Paletta liscia unipezzo inox da cm 11		pezzi	1	7,5000	7,50	0	0,0000	0,0000	1	7,5000	7,5000	0	0,00
Spatola hamburger cm 24	Spatole varie	pezzi	2	5,1100	10,22	0	0,0000	0,0000	1	5,1100	5,1100	1	5,11
Spatola triangolare cm 12		pezzi	5	2,7900	13,95	0	0,0000	0,0000	4	2,7900	11,1600	1	2,79
Spatola dritta cm 20		pezzi	1	6,5800	6,58	0	0,0000	0,0000	1	6,5800	6,5800	0	0,00
Spatola dritta cm 15		pezzi	3	2,7900	8,37	0	0,0000	0,0000	1	2,7900	2,7900	2	5,58
Spatola lasagne cm 16		pezzi	2	3,1600	6,32	0	0,0000	0,0000	1	3,1600	3,1600	1	3,16
raschia inox cm 15		pezzi	10	3,1200	31,20	0	0,0000	0,0000	4	3,1200	12,4800	6	18,72
Spatola legno cm 50		pezzi	1	2,9000	2,90	0	0,0000	0,0000	0	2,9000	0,0000	1	2,90
Spatola pvc cm 25		pezzi	2	4,3500	8,70	0	0,0000	0,0000	0	4,3500	0,0000	2	8,70
Spatola pvc cm 40		pezzi	5	3,2000	16,00	0	0,0000	0,0000	0	3,2000	0,0000	5	16,00
Spatola pvc cm 40		pezzi	4	3,9400	15,76	0	0,0000	0,0000	4	3,9400	15,7600	0	0,00
Spatola pvc cm 50		pezzi	1	4,3000	4,30	0	0,0000	0,0000	0	4,3000	0,0000	1	4,30
Spatola in silicone cm 26		pezzi	5	4,0400	20,20	0	0,0000	0,0000	0	4,0400	0,0000	5	20,20
Spatola in silicone cm 35		pezzi	1	4,3500	4,35	0	0,0000	0,0000	0	4,3500	0,0000	1	4,35
Spatola in gomma cm 35		pezzi	3	5,2100	15,63	0	0,0000	0,0000	3	5,2100	15,6300	0	0,00
Tagliere in polietilene cm 35x25x2	Taglieri vari	pezzi	16	3,1600	50,56	0	0,0000	0,0000	14	3,1600	44,2400	2	6,32
Tagliere in polietilene cm 30x20x2		pezzi	1	15,0000	15,00	0	0,0000	0,0000	1	15,0000	15,0000	0	0,00
Tagliere in polietilene cm 50x35x2		pezzi	2	21,0000	42,00	0	0,0000	0,0000	2	21,0000	42,0000	0	0,00
Tagliere in polietilene cm 50x35x2		pezzi	4	18,8000	75,20	0	0,0000	0,0000	4	18,8000	75,2000	0	0,00
Stampo plum cake cm 26	Tortiere	pezzi	10	5,0000	50,00	0	0,0000	0,0000	8	5,0000	40,0000	2	10,00
Stampo plum cake cm 30		pezzi	1	6,0000	6,00	0	0,0000	0,0000	1	6,0000	6,0000	0	0,00
Stampo plum cake cm 30		pezzi	11	5,5850	61,44	0	0,0000	0,0000	7	5,5850	39,0950	4	22,34
Stampo plum cake cm 35		pezzi	0	0,0000	0,00	6	4,4000	26,4000	6	4,4000	26,4000	0	0,00
Tortiera apribile due fondi cm 24		pezzi	6	5,8000	34,80	0	0,0000	0,0000	5	5,8000	29,0000	1	5,80
Tortiera apribile due fondi cm 28		pezzi	2	6,5000	13,00	0	0,0000	0,0000	2	6,5000	13,0000	0	0,00
Tortiera fondi cm 30		pezzi	12	13,0000	156,00	0	0,0000	0,0000	9	13,0000	117,0000	3	39,00
Tortiera a onde cm 27		pezzi	5	4,3800	21,90	0	0,0000	0,0000	4	4,3800	17,5200	1	4,38
Tortiera in lamiera blu cm 32		pezzi	1	2,9700	2,97	0	0,0000	0,0000	0	2,9700	0,0000	1	2,97
Tortiera rettangolare ferro blu, cm. 40X30		pezzi	0	0,0000	0,00	3	5,9500	17,8500	3	5,9500	17,8500	0	0,00
Tortiera rettangolare ferro blu, cm. 60X40	pezzi	0	0,0000	0,00	3	9,3000	27,9000	1	9,3000	9,3000	2	18,60	
Teglia in lamiera blu (tortiera) cm 50	pezzi	4	7,9800	31,92	0	7,9800	0,0000		7,9800	0,0000	4	31,92	
Teglia in lamiera blu (tortiera) cm 60	pezzi	0	0,0000	0,00	2	7,9800	15,9600	2	7,9800	15,9600	0	0,00	

Descrizione del bene	Estremi inventario		CONSISTENZA 1 GENNAIO 2017			CARICO			SCARICO			CONSISTENZA 31 DICEMBRE 2017	
	categoria	unità misura	q.tà	prezzo	valore	q.tà	prezzo	valore	q.tà	prezzo	valore	q.tà	valore
Cont. traspar. Cambro Food con cop. 32x26x19		pezzi	3	18,8500	56,55	0	0,0000	0,0000	3	18,8500	56,5500	0	0,00
Cont. plastica lt 10 con cop. blu Giganplast		pezzi	3	7,8500	23,55	0	0,0000	0,0000	0	7,8500	0,0000	3	23,55
Cassetta box plast bianca cm 50x40x26 (lt40) senza coperchio		pezzi	1	16,5000	16,50	1	16,5000	16,5000	0	16,5000	0,0000	2	33,00
Cassetta box plast bianca cm 50x40x26 (lt40) con coperchio		pezzi	2	11,9450	23,89	0	0,0000	0,0000	1	11,9450	11,9450	1	11,95
Cassetta box plast bianca cm 40x30x22 (lt26) con coperchio		pezzi	4	10,0000	40,00	0	0,0000	0,0000	2	10,0000	20,0000	2	20,00
Baccinella in plastica con manici cm 30x40x25 Giganplast		pezzi	5	6,9100	34,55	0	0,0000	0,0000	0	6,9100	0,0000	5	34,55
Coperchio acciaio inox cm 40	Pentole	pezzi	4	20,7300	82,92	0	0,0000	0,0000	1	20,7300	20,7300	3	62,19
Coperchio acciaio inox cm 45		pezzi	0	0,0000	0,00	2	19,3000	38,6000	2	19,3000	38,6000	0	0,00
Coperchio acciaio inox cm 32		pezzi	0	0,0000	0,00	2	13,2000	26,4000	2	13,2000	26,4000	0	0,00
Coperchio acciaio inox cm 36		pezzi	5	13,5800	67,90	0	0,0000	0,0000	3	13,5800	40,7400	2	27,16
Coperchio acciaio inox cm 30		pezzi	2	4,4500	8,90	0	0,0000	0,0000	0	4,4500	0,0000	2	8,90
Coperchio acciaio inox cm 26		pezzi	3	7,6000	22,80	0	0,0000	0,0000	0	7,6000	0,0000	3	22,80
Coperchio acciaio inox cm 24		pezzi	12	9,0600	108,72	0	0,0000	0,0000	1	9,0600	9,0600	11	99,66
Coperchio acciaio inox cm 22		pezzi	6	7,4200	44,52	0	0,0000	0,0000	0	7,4200	0,0000	6	44,52
Coperchio acciaio inox cm 16		pezzi	1	6,6500	6,65	0	0,0000	0,0000	0	6,6500	0,0000	1	6,65
Vassoio ovale inox cm 50		pezzi	4	2,3100	9,24	0	0,0000	0,0000	1	2,3100	2,3100	3	6,93
Vassoio ovale inox cm 40		pezzi	5	2,3100	11,55	0	0,0000	0,0000	5	2,3100	11,5500	0	0,00
Vassoio ovale inox cm 35		pezzi	11	2,3100	25,41	0	0,0000	0,0000	2	2,3100	4,6200	9	20,79
Vassoio ovale inox cm 30		pezzi	4	3,1000	12,40	0	0,0000	0,0000	4	3,1000	12,4000	0	0,00
Vassoio ovale inox cm 25		pezzi	5	2,2000	11,00	0	0,0000	0,0000	4	2,2000	8,8000	1	2,20
Pirofila ovale inox cm 35		pezzi	6	3,9000	23,40	0	0,0000	0,0000	5	3,9000	19,5000	1	3,90
Bacinella cucina acciaio inox cm 16		pezzi	0	0,0000	0,00	10	2,3800	23,8000	10	2,3800	23,8000	0	0,00
Bacinella cucina acciaio inox cm 17		pezzi	12	1,3200	15,84	0	0,0000	0,0000	12	1,3200	15,8400	0	0,00
Bacinella cucina acciaio inox cm 18		pezzi	7	2,2000	15,40	0	0,0000	0,0000	7	2,2000	15,4000	0	0,00
Bacinella cucina acciaio inox cm 20		pezzi	1	15,5700	15,57	0	0,0000	0,0000	1	15,5700	15,5700	0	0,00
Bacinella cucina acciaio inox cm 21		pezzi	14	3,0000	42,00	0	0,0000	0,0000	14	3,0000	42,0000	0	0,00
Bacinella cucina acciaio inox cm 22		pezzi	0	0,0000	0,00	1	3,3000	3,3000	1	3,3000	3,3000	0	0,00
Bacinella cucina acciaio inox cm 24		pezzi	1	3,1900	3,19	0	0,0000	0,0000	1	3,1900	3,1900	0	0,00
Bacinella cucina acciaio inox cm 24		pezzi	6	19,4700	116,82	0	0,0000	0,0000	6	19,4700	116,8200	0	0,00
Bacinella cucina acciaio inox cm 28		pezzi	0	0,0000	0,00	5	6,1500	30,7500	5	6,1500	30,7500	0	0,00
Bacinella cucina acciaio inox cm 34		pezzi	1	36,2000	36,20	0	0,0000	0,0000	1	36,2000	36,2000	0	0,00
Bacinella cucina acciaio inox cm 40		pezzi	0	0,0000	0,00	8	34,5000	276,0000	8	34,5000	276,0000	0	0,00
Scaldapasta doppia rete man. legno cm 30		pezzi	1	22,5800	22,58	0	0,0000	0,0000	0	22,5800	0,0000	1	22,58
Scolapasta plastica cm 32		pezzi	1	1,2200	1,22	0	0,0000	0,0000	1	1,2200	1,2200	0	0,00
Scolapasta acciaio inox 1 manico cm 21x hx12		pezzi	1	29,5000	29,50	0	0,0000	0,0000	1	29,5000	29,5000	0	0,00
Scolapasta con manico e gancio alluminio m.24		pezzi	0	0,0000	0,00	1	12,3000	12,3000	1	12,3000	12,3000	0	0,00
Scolapasta acciaio inox fondo sferico 2 manici cm 35		pezzi	0	0,0000	0,00	1	79,6000	79,6000	1	79,6000	79,6000	0	0,00
Scolapasta acciaio inox fondo sferico 2 manici cm 24		pezzi	0	0,0000	0,00	2	6,5000	13,0000	2	6,5000	13,0000	0	0,00
Colapasta conico alluminio due manici cm 27		pezzi	2	35,0000	70,00	0	0,0000	0,0000	2	35,0000	70,0000	0	0,00
Colapasta conico alluminio due manici cm 40		pezzi	1	48,0000	48,00	0	0,0000	0,0000	1	48,0000	48,0000	0	0,00
Colapasta conico alluminio due manici cm 32		pezzi	1	39,0000	39,00	0	0,0000	0,0000	1	39,0000	39,0000	0	0,00
Scolapasta tronco conico due manici allum.cm. 24		pezzi	0	0,0000	0,00	1	78,2000	78,2000	1	78,2000	78,2000	0	0,00
Tramoggia carr. Legum.		pezzi	1	243,0000	243,00	0	0,0000	0,0000	0	243,0000	0,0000	1	243,00
Teglia rett. alluminio antiad. cm 60x40		pezzi	2	47,0000	94,00	0	0,0000	0,0000	2	47,0000	94,0000	0	0,00
Teglia rettangolare blu cm 60		pezzi	9	9,5000	85,50	0	0,0000	0,0000	7	9,5000	66,5000	2	19,00
Teglia tonda lamiera blu cm 50		pezzi	0	0,0000	0,00	4	9,5000	38,0000	0	9,5000	0,0000	4	38,00
Bistecchiera alluminio 3003 antiaderente cm.35x25		pezzi	0	0,0000	0,00	1	16,8000	16,8000	1	16,8000	16,8000	0	0,00
Rostiera acciaio no antiad. 60x40x10		pezzi	2	16,8200	33,64	0	0,0000	0,0000	1	16,8200	16,8200	1	16,82

Descrizione del bene	Estremi inventario		CONSISTENZA 1 GENNAIO 2017			CARICO			SCARICO			CONSISTENZA 31 DICEMBRE 2017	
	categoria	unità misura	q.tà	prezzo	valore	q.tà	prezzo	valore	q.tà	prezzo	valore	q.tà	valore
Rostiera allum. pesante no antiad. 50x33x10		pezzi	0	57,6400	0,00	0	0,0000	0,0000	0	57,6400	0,0000	0	0,00
Rostiera acciaio no antiad. 45x30x10		pezzi	1	40,5800	40,58	0	0,0000	0,0000	0	40,5800	0,0000	1	40,58
Tegame rett. Allum.99,5% cCon 2 maniglie cm 50x35x10		pezzi	0	0,0000	0,00	7	19,8000	138,6000	4	19,8000	79,2000	3	59,40
Tegame rett. allum. antiad. Con 2 maniglie cm 45x30x7,5		pezzi	3	29,2500	87,75	0	0,0000	0,0000	2	29,2500	58,5000	1	29,25
Teglia alluminio bassa 2 manici cm 36x8h		pezzi	2	26,4500	52,90	0	0,0000	0,0000	2	26,4500	52,9000	0	0,00
padella lega allum. 3003 riv. Teflon cm 35		pezzi	2	75,5800	151,16	0	0,0000	0,0000	2	75,5800	151,1600	0	0,00
casseruola allum. Antiaderente cm 24		pezzi	4	19,7800	79,12	0	0,0000	0,0000	3	19,7800	59,3400	1	19,78
casseruola bassa 2 manici allum. Riv. Teflon cm 24		pezzi	0	0,0000	0,00	4	24,0000	96,0000	0	24,0000	0,0000	4	96,00
casseruola bassa 2 manici allum. Riv. Teflon cm 40		pezzi	0	0,0000	0,00	1	39,0000	39,0000	0	24,0000	0,0000	1	39,00
Padella 1 manico lega allum. 3003 riv. Teflon cm 28x4,5		pezzi	3	24,6300	73,89	0	0,0000	0,0000	2	24,6300	49,2600	1	24,63
padella alluminio puro 99,5%, 1 manico, cm. 32 (tortiera)		pezzi	0	0,0000	0,00	4	16,0000	64,0000	3	16,0000	48,0000	1	16,00
padella alluminio puro 99,5%, 1 manico, cm. 40 (tortiera)		pezzi	0	0,0000	0,00	3	19,8030	59,4090	2	19,8030	39,6060	1	19,80
Padella 1 manico allu. Riv. Teflon cm 20		pezzi	2	54,2500	108,50	0	0,0000	0,0000	2	54,2500	108,5000	0	0,00
Padella alta 1 man. alluminio riv. teflon cm 32		pezzi	1	29,5000	29,50	0	0,0000	0,0000	1	29,5000	29,5000	0	0,00
Padella alta 1 man alluminio riv. teflon cm 36		pezzi	1	38,0000	38,00	0	0,0000	0,0000	1	38,0000	38,0000	0	0,00
Padella alta 1 man alluminio riv. teflon cm 38		pezzi	2	47,4600	94,92	0	0,0000	0,0000	2	47,4600	94,9200	0	0,00
Padella alta 1 man. alluminio riv. teflon cm 40		pezzi	1	44,0000	44,00	0	0,0000	0,0000	0	44,0000	0,0000	1	44,00
Padella 2 manici allum. Riv. Teflon cm 36		pezzi	1	40,9800	40,98	0	0,0000	0,0000	1	40,9800	40,9800	0	0,00
Padella alta 2 man. alluminio riv. teflon cm 32		pezzi	1	31,2700	31,27	2	31,2700	62,5400	0	31,2700	0,0000	3	93,81
Casseruola alta 2 manici alluminio antiad. Cm 45		pezzi	0	0,0000	0,00	1	45,0000	45,0000	0	0,0000	0,0000	1	45,00
Pentola 2 manici acciaio inox diametro cm. 40		pezzi	0	0,0000	0,00	1	113,9000	113,9000	0	113,9000	0,0000	1	113,90
Casseruola 2 manici allum. Riv. Teflon cm 40x14		pezzi	2	69,0700	138,14	0	0,0000	0,0000	2	69,0700	138,1400	0	0,00
Casseruola alta acciaio 2 manici cm 40		pezzi	1	102,1500	102,15	0	0,0000	0,0000	0	102,1500	0,0000	1	102,15
Casseruola alta inox 1 manico cm 16h10 (bassa)		pezzi	3	18,5400	55,62	0	0,0000	0,0000	3	18,5400	55,6200	0	0,00
Casseruola alta 2 manici acciaio cm 24Xh11		pezzi	0	0,0000	0,00	3	30,1800	90,5400	1	30,1800	30,1800	2	60,36
Casseruola alta 2 manici acciaio cm 16Xh11		pezzi	0	0,0000	0,00	1	19,2000	19,2000	1	19,2000	19,2000	0	0,00
Casseruola alta 2 manici acciaio cm 28xh11		pezzi	0	0,0000	0,00	1	34,9000	34,9000	1	34,9000	34,9000	0	0,00
Casseruola alta 2 manici acciaio cm 20xh14		pezzi	2	37,0000	74,00	0	0,0000	0,0000	2	37,0000	74,0000	0	0,00
Casseruola alta 2 manici acciaio cm 18xh12		pezzi	1	22,3900	22,39	0	0,0000	0,0000	1	22,3900	22,3900	0	0,00
Casseruola bassa 2 manici acciaio cm 32x12,5xh10		pezzi	0	0,0000	0,00	1	43,8000	43,8000	1	43,8000	43,8000	0	0,00
Casseruola bassa 2 manici acciaio cm 36x14xh14,2		pezzi	0	0,0000	0,00	2	56,0000	112,0000	2	56,0000	112,0000	0	0,00
Casseruola bassa 2 manici acciaio cm 45x17xh27		pezzi	0	0,0000	0,00	2	96,0000	192,0000	0	96,0000	0,0000	2	192,00
Bagnomaria acciaio inox cm 16		pezzi	5	32,0000	160,00	0	0,0000	0,0000	2	32,0000	64,0000	3	96,00
Cm 16	Insalat. Plas. var	pezzi	10	1,3200	13,20	0	0,0000	0,0000	3	1,3200	3,9600	7	9,24
Cm 20		pezzi	1	0,6900	0,69	0	0,0000	0,0000	1	0,6900	0,6900	0	0,00
Cm 24		pezzi	11	1,1000	12,10	0	0,0000	0,0000	6	1,1000	6,6000	5	5,50
Cm 26		pezzi	4	1,1500	4,60	0	0,0000	0,0000	0	1,1500	0,0000	4	4,60
Cm 30		pezzi	8	1,3000	10,40	0	0,0000	0,0000	1	1,3000	1,3000	7	9,10
Cm 32		pezzi	11	1,5600	17,16	0	0,0000	0,0000	1	1,5600	1,5600	10	15,60
Cm 34		pezzi	17	1,9000	32,30	0	0,0000	0,0000	3	1,9000	5,7000	14	26,60
Bilancia digitale Laika fino a kg 5	Bilance	pezzi	3	27,0000	81,00	0	0,0000	0,0000	0	27,0000	0,0000	3	81,00
Bilancia digitale Soehnle fino a kg 15		pezzi	4	29,5000	118,00	0	0,0000	0,0000	2	29,5000	59,0000	2	59,00
Centrifughe verdure professionali Dynamic	Varie	pezzi	0	0,0000	0,00	0	0,0000	0,0000	0	0,0000	0,0000	0	0,00
Bacinelle rettangolari per biancheria cm 48		pezzi	0	7,8500	0,00	0	0,0000	0,0000	0	7,8500	0,0000	0	0,00
Porta bobine a muro cromate		pezzi	6	18,2700	109,62	0	0,0000	0,0000	6	18,2700	109,6200	0	0,00
Porta rotolo con carentarura (maxi rotolo)		pezzi	0	0,0000	0,00	2	20,0000	40,0000	0	20,0000	0,0000	2	40,00
Cestelli per posate singolo	Cestelli lavastov	pezzi	0	0,0000	0,00	30	1,3200	39,6000	21	1,3200	27,7200	9	11,88
Cestelli per posate 6 posti blu		pezzi	64	9,0000	576,00	0	0,0000	0,0000	64	9,0000	576,0000	0	0,00

Descrizione del bene	Estremi inventario		CONSISTENZA 1 GENNAIO 2017			CARICO			SCARICO			CONSISTENZA 31 DICEMBRE 2017				
	categoria	unità misura	q.tà	prezzo	valore	q.tà	prezzo	valore	q.tà	prezzo	valore	q.tà	valore			
Cestelli per posate 8 scomparti		pezzi	27	14,0000	378,00	0	0,0000	0,0000	27	14,0000	378,0000	0	0,00			
Cestelli per posate 16 scomparti		pezzi	0	0,0000	0,00	5	37,0000	185,0000	2	37,0000	74,0000	3	111,00			
Cestelli porta piatti in plastica mis. 50X50		pezzi	23	14,0000	322,00	0	0,0000	0,0000	0	14,0000	0,0000	23	322,00			
Cestelli porta piatti in plastica mis. 50X50		pezzi	0	0,0000	0,00	9	10,5000	94,5000	8	10,5000	84,0000	1	10,50			
Cestelli porta bicchieri in plastica mis. 50X50		pezzi	0	0,0000	0,00	11	19,5000	214,5000	11	19,5000	214,5000	0	0,00			
Cestelli per bicchieri		pezzi	9	14,0000	126,00	0	0,0000	0,0000	9	14,0000	126,0000	0	0,00			
TOTALE					15.125,09	TOTALE			12.922,8490	TOTALE			21.537,1045	TOTALE		6.510,83

PADOVA, li' _____

IL CONSEGNETARIO

Firmato digitalmente da: Paolo Castellani

Data: 23/03/2018 08:30:49

VISTO DI REGOLARITA'

IL RESPONSABILE DEL SERVIZIO FINANZIARIO

_____, li' _____



Comune di Padova

Conto dei beni di consumo Settore Contratti, Appalti e Provveditorato magazzino Inventario e Trasporti dott. Paolo Castellani - anno 2017

Descrizione del bene	Estremi inventario		CONSISTENZA 1 GENNAIO 2017			CARICO			SCARICO			CONSISTENZA 31 DICEMBRE 2017						
	categoria	unità misura	q.tà	prezzo	valore	q.tà	prezzo	valore	q.tà	prezzo	valore	q.tà	valore					
Cartoni da imballo cm. 50X70x50	materiale per imballo	pezzi	1.800	€ 0,87	€ 1.566,00		€ -	€ -		€ 0,87	€ -	1.800	€ 1.566,00					
Cartoni da imballo cm. 50X70x50	materiale per imballo	pezzi	450	€ 1,95	€ 877,50	776	€ 1,95	€ 1.513,20		€ 1,95	€ -	1.226	€ 2.390,70					
Cartoni da imballo cm. 40X60x40	materiale per imballo	pezzi		€ -	€ -	4.000	€ 0,92	€ 3.680,00	960	€ 0,92	€ 883,20	3.040	€ 2.796,80					
Cartoni da imballo cm. 40X30x40	materiale per imballo	pezzi	200	€ 0,40	€ 80,00		€ -		200	€ 0,40	€ 80,00		€ -					
Cartoni da imballo cm. 40X30x40	materiale per imballo	pezzi		€ -	€ -	4.000	€ 0,66	€ 2.640,00	40	€ 0,66	€ 26,40	3.960	€ 2.613,60					
Nastro da imballo	materiale per imballo	pezzi	2.124	€ 0,54	€ 1.146,96	276	€ 0,54	€ 149,04		€ 19,44	€ -	2.400	€ 1.296,00					
Rotoli di nylon diam. 0,05	materiale per imballo	pezzi	3	€ 289,22	€ 867,66		€ -	€ -		€ 289,22	€ -	3	€ 867,66					
Rotoli di nylon diam. 0,15	materiale per imballo	pezzi	1	€ 178,00	€ 178,00		€ -	€ -		€ 178,00	€ -	1	€ 178,00					
Rotoli di pellicola da imballo trasparente	materiale per imballo	pezzi	45	€ 8,80	€ 396,00		€ -	€ -		€ 8,80	€ -	45	€ 396,00					
Rotoli di pellicola da imballo trasparente	materiale per imballo	pezzi		€ -	€ -	171	€ 5,50	€ 940,50		€ 5,50	€ -	171	€ 940,50					
Kit lenzuola monouso	materiale per elezioni	pezzi		€ -	€ -	585	€ 1,60	€ 936,00	250	€ 1,60	€ 400,00	335	€ 536,00					
Bancali cm. 120X80	materiale per imballo	pezzi	10	€ 3,96	€ 39,60	10	€ 4,50	€ 45,00		€ -	€ -	20	€ 84,60					
TOTALE					€ 5.151,72	TOTALE					€ 9.903,74	TOTALE			€ 1.389,60	TOTALE		€ 13.665,86

PADOVA, li' _____

IL CONSEGNETARIO
Firmato digitalmente da: Paolo Castellani
Data: 31/01/2018 12:45:23

VISTO DI REGOLARITA'

IL RESPONSABILE DEL SERVIZIO FINANZIARIO

_____, li' _____

CONTO DELLA GESTIONE DEL CONSEGNAARIO DI BENI sig. Antonio ALBERTIN ANNO 2017 - Magazzino Massa Vestiario

N. ORDINE	DESCRIZIONE BENE	ESTREMI INVENTARIO			CONSISTENZA AL 1° GENNAIO 2017		CARICO			SCARICO			CONSISTENZA AL 31 DICEMBRE 2017	
		CAT.	N.	UNITA' MISURA	QUANTITA'	VALORE	DATA	QUANTITA'	VALORE	DATA	QUANTITA'	VALORE	QUANTITA'	VALORE
1	Argentina cotone 100% bianche			pz.	203	€ 734,08	11/08/2017	54	€ 189,44	*	55	€ 216,97	202	€ 706,55
2	Calzone cotone blu			pz.	53	€ 406,06	20/06/2017	140	€ 874,38	*	81	€ 579,34	112	€ 701,10
3	Calzone colore marrone			pz.	188	€ 1.432,24	20/06/2017	60	€ 450,00	*	19	€ 197,70	229	€ 1.684,54
4	Calzone per cuoco			pz.	63	€ 874,22	14/06/2017	20	€ 285,39	*	17	€ 269,98	66	€ 889,63
5	Calzone invernale			pz.	4	€ 749,50	07/08/2017	122	€ 1.632,00	*	44	€ 1.049,50	82	€ 1.332,00
6	Camicia estiva donna			pz.	172	€ 1.917,83				*	18	€ 225,54	154	€ 1.692,29
7	Camicia invernale donna			pz.	349	€ 4.217,32		14	€ 204,66	*	15	€ 196,26	348	€ 4.225,72
8	Camicia estiva uomo			pz.	133	€ 1.504,39				*	24	€ 312,48	109	€ 1.191,91
9	Camicia invernale uomo			pz.	313	€ 4.501,54				*	26	€ 308,99	287	€ 4.192,55
10	Cappello cuoco			pz.										
11	Completo impermeabile EN 471			pz.	1	€ 65,85	07/08/2017	3	€ 206,40		3	€ 197,55	1	€ 74,70
12	Copricalzone impermeabile traspirante			pz.	2	€ 160,00				01/06/2017	1	€ 80,00	1	€ 80,00
13	Cravatta			pz.	146	€ 316,82				*	13	€ 28,21	133	€ 288,61
14	Calzone per cuoca			pz.	72	€ 654,04	14/06/2017	10	€ 152,01	*	3	€ 31,65	79	€ 774,40
15	Giacca a vento blu P.V.			pz.	31	€ 5.288,27	09/05/2017	10	€ 1.178,00	*	19	€ 3.831,81	22	€ 2.634,46
16	Giacca cotone blu			pz.	98	€ 851,56	20/06/2017	15	€ 277,69	*	16	€ 160,70	97	€ 968,55
17	Giacca colore marrone			pz.	99	€ 883,02	20/06/2017	12	€ 427,52	*	6	€ 72,30	105	€ 1.238,24
18	Giacca cuoco			pz.	68	€ 826,14	14/06/2017	18	€ 384,80	*	18	€ 232,00	68	€ 978,94
19	Tuta protettiva in tyvek colore giallo			pz.	151	€ 596,18							151	€ 596,18
20	Giubbino cotone blu			pz.	134	€ 1.112,27	20/06/2017	64	€ 587,00	*	49	€ 328,47	149	€ 1.370,80
21	Giubbino colore marrone			pz.	82	€ 880,34	20/06/2017	15	€ 164,55	*	9	€ 98,73	88	€ 946,16
22	Golfino donna			pz.	34	€ 619,06				*	9	€ 168,92	25	€ 450,14
23	Grembiolino cuoco			pz.	69	€ 205,68	14/06/2017	85	€ 187,00	*	65	€ 196,88	89	€ 195,80
24	Guanti domestici			paia			14/06/2017	1	€ 0,51				1	€ 0,51
25	Guanti lattice neri			paia										
26	Guanti pelle foderati lana			paia	1	€ 18,80	18/04/2017	20	€ 434,00	*	12	€ 260,40	9	€ 192,40
27	Maglione collo a "V" P.V.			pz.	84	€ 1.474,06	18/04/2017	14	€ 260,00	*	24	€ 199,08	74	€ 1.534,98
28	Maglione collo alto P.V.			pz.	46	€ 1.342,00				*	26	€ 752,00	20	€ 590,00
29	Salopette blu			pz.	28	€ 297,12	20/06/2017	21	€ 208,75	*	17	€ 174,09	32	€ 331,78
30	Scarpa antinfortunistica alta			paia	42	€ 1.721,97	07/04/2017	102	€ 3.070,99	*	68	€ 2.491,99	76	€ 2.300,97
31	Scarpa donna estiva			paia	92	€ 4.768,20		1	€ 56,00	*	9	€ 501,50	84	€ 4.322,70
32	Scarpa donna invernale			paia	33	€ 1.961,58	28/06/2017	27	€ 1.433,97	*	8	€ 674,78	52	€ 2.720,77
33	Scarpa antiscivolo			paia	190	€ 1.713,30	04/07/2017	103	€ 895,00	*	113	€ 971,85	180	€ 1.636,45
34	Scarpa uomo estiva			paia	18	€ 1.102,54	28/06/2017	62	€ 3.003,90	*	18	€ 889,37	62	€ 3.217,07
35	Scarponcino con lacci P.V.			paia	3	€ 82,74					3	€ 82,74		
36	Tuta con cerniera blu			pz.	8	€ 95,69	20/06/2017	21	€ 280,00	*	11	€ 122,79	18	€ 252,90
37	Tuta ginnica estiva			pz.	90	€ 1.727,35	20/11/2017	210	€ 3.958,50	*	153	€ 2.746,35	147	€ 2.939,50
38	Tuta ginnica invernale			pz.	121	€ 2.318,20	20/11/2017	204	€ 3.958,50	*	161	€ 2.981,70	164	€ 3.295,00
39	Camice azzurro donna			pz.	97	€ 895,31				*	8	€ 73,84	89	€ 821,47

N. ORDINE	DESCRIZIONE BENE	ESTREMI INVENTARIO			CONSISTENZA AL 1° GENNAIO 2017		CARICO			SCARICO			CONSISTENZA AL 31 DICEMBRE 2017	
		CAT.	N.	UNITA' MISURA	QUANTITA'	VALORE	DATA	QUANTITA'	VALORE	DATA	QUANTITA'	VALORE	QUANTITA'	VALORE
40	Camice bianco cotone donna			pz.	131	€ 1.531,76	29/09/2017	106	€ 1.186,75	*	120	€ 1.344,26	117	€ 1.374,25
41	Camice bianco cotone uomo			pz.	29	€ 307,75				19/01/2017	1	€ 9,75	28	€ 298,00
42	Camice nero uomo			pz.	29	€ 293,35				*	5	€ 50,25	24	€ 243,10
43	Guanti in pelle da lavoro			paia	136	€ 244,80	07/04/2017	404	€ 727,20	*	217	€ 390,60	323	€ 581,40
44	Cuffia cuoca			pz.	16	€ 27,68							16	€ 27,68
45	Scarpa uomo invernali			paia	31	€ 2.266,45	28/06/2017	60	€ 1.987,20	*	13	€ 777,52	78	€ 3.476,13
46	Divisa estiva uomo			pz.	12	€ 1.249,44	31/08/2017	13	€ 2.015,00	*	11	€ 1.545,72	14	€ 1.718,72
47	Divisa invernale uomo			pz.	16	€ 1.931,89	31/08/2017	12	€ 2.148,00	*	11	€ 1.822,87	17	€ 2.257,02
48	Divisa estiva donna			pz.	8	€ 1.000,31	31/08/2017	5	€ 620,00	*	3	€ 392,08	10	€ 1.228,23
49	Divisa invernale donna			pz.	10	€ 1.230,27	31/08/2017	3	€ 537,00	*	2	€ 251,99	11	€ 1.515,28
50	Divisa jeans estiva			pz.										
51	Divisa jeans Invernale			pz.										
52	Pantalone estivo donna P.V.			pz.	12	€ 293,16							12	€ 293,16
53	Pantalone invernale donna P.V.			pz.	17	€ 511,51							17	€ 511,51
54	Pantalone estivo uomo P.V.			pz.	20	€ 684,63				*	3	€ 87,27	17	€ 597,36
55	Pantalone invernale uomo P.V.			pz.	14	€ 532,36	31/08/2017	1	€ 29,21	02/03/2017	1	€ 15,57	14	€ 546,00
56	Giacca estiva uomo P.V.			pz.	7	€ 700,00							7	€ 700,00
57	Giacca invernale uomo P.V.			pz.	7	€ 411,04							7	€ 411,04
58	Giacca estiva donna P.V.			pz.	6	€ 319,27							6	€ 319,27
59	Giacca invernale donna P.V.			pz.	6	€ 366,14							6	€ 366,14
60	Gonna estiva P.V.			pz.	16	€ 431,56				18/01/2017	1	€ 37,99	15	€ 393,57
61	Gonna Invernale P.V.			pz.										
62	Divisa estiva uomo guardia giurata			pz.	1	€ 134,99							1	€ 134,99
63	Divisa invernale uomo guardia giurata			pz.	1	€ 155,87							1	€ 155,87
64	Divisa estiva donna guardia giurata			pz.										
65	Divisa invernale donna guardia giurata			pz.										
66	Berretto rigido invernale P.V.			pz.										
67	Berretto rigido estivo P.V.			pz.										
68	Berretto invernale per operai imbot/imp.			pz.	45	€ 382,05	31/08/2017	2	€ 14,70	07/09/2017	1	€ 12,48	46	€ 384,27
69	Berretto estivo per operai			pz.	31	€ 35,65	20/06/2017	50	€ 50,00	*	23	€ 25,70	58	€ 59,95
70	Berretto Invernale per operai			pz.	8	€ 64,72				*	8	€ 64,72		
71	Berretto estivo alta visibilita'			pz.	17	€ 16,83							17	€ 16,83
72	Casco per motoveicoli			pz.	8	€ 1.061,50							8	€ 1.061,50
73	Elmetto protettivo			pz.	14	€ 127,26	02/05/2017	20	€ 180,00	*	18	€ 163,26	16	€ 144,00
74	Adattatore per elmetto			pz.			02/05/2017	20	€ 124,40				20	€ 124,40
75	Auricolari in espanso			pz.	21	€ 2,94		2	€ 0,28	*	8	€ 1,12	15	€ 2,10
76	Portavisiera in plastica			pz.	3	€ 22,95							3	€ 22,95
77	Visiera in plastica completa di telaio			pz.			02/05/2017	20	€ 356,80				20	€ 356,80
78	Visiera in plastica			pz.	3	€ 33,75	02/05/2017	6	€ 356,80	*	9	€ 390,55		
79	Visiera forestale			pz.	11	€ 92,18				*	4	€ 33,52	7	€ 58,66
80	Portavisiera rib.all.completa di visiera			pz.	4	€ 71,52				*	4	€ 71,52		
81	Cuffia antirumore mod. Viking			pz.	1	€ 14,85							1	€ 14,85

N. ORDINE	DESCRIZIONE BENE	ESTREMI INVENTARIO			CONSISTENZA AL 1° GENNAIO 2017		CARICO			SCARICO			CONSISTENZA AL 31 DICEMBRE 2017	
		CAT.	N.	UNITA' MISURA	QUANTITA'	VALORE	DATA	QUANTITA'	VALORE	DATA	QUANTITA'	VALORE	QUANTITA'	VALORE
82	Cuffia antirumore con adattatore			pz.	2	€ 29,70				23/03/2017	1	€ 14,85	1	€ 14,85
83	Cuffia antirumore autofaccina			pz.										
84	Ghette di protezione al ginocchio			pz.	2	€ 15,28							2	€ 15,28
85	Mascherina antipolvere			pz.	5	€ 8,00							5	€ 8,00
86	Maschera facciale certificata EN136 CE			pz.	1	€ 62,89							1	€ 62,89
87	Occhiali di protezione in plastica			pz.	23	€ 53,82				*	2	€ 4,68	21	€ 49,14
88	Occhiali di protezione - Vision			pz.	3	€ 10,11							3	€ 10,11
89	Grembiule in cuoio crosta groppone			pz.	1	€ 12,60							1	€ 12,60
90	Giubbino in tessuto ignifugo			pz.	3	€ 66,00							3	€ 66,00
91	Salopette in tessuto ignifugo			pz.	4	€ 89,44							4	€ 89,44
92	Giacca da lavoro antinfortunistica			pz.	88	€ 1.407,36	20/06/2017	27	€ 518,90	*	21	€ 295,46	94	€ 1.630,80
93	Pantalone da lavoro antinfortunistica			pz.	169	€ 2.312,82	20/06/2017	40	€ 483,00	*	29	€ 431,49	180	€ 2.364,33
94	Articoli resi / alienati			pz.	20	€ 374,73								€ 374,73
95	Tuta con cerniera EN471			pz.	22	€ 996,26	20/06/2017	16	€ 190,00	*	12	€ 413,38	26	€ 772,88
96	Gilè alta visibilità EN471			pz.	50	€ 519,00	20/06/2017	52	€ 650,00	*	55	€ 581,50	47	€ 587,50
97	Gilè alta visibilità giallo senza stampa			pz.	4	€ 94,80							4	€ 94,80
98	Bretelle rifrangenti			pz.	1	€ 25,31							1	€ 25,31
99	Giubbino antitaglio			pz.	2	€ 179,72					2	€ 179,72		
100	Salopette antitaglio			pz.	2	€ 171,46					2	€ 171,46		
101	Guanti antitaglio			pz.	2	€ 33,78					2	€ 33,78		
102	Cordino anticaduta			pz.										
103	Dispositivo Stopper			pz.	3	€ 926,52							3	€ 926,52
104	Imbracatura di sicurezza			pz.										
105	Stivali antinfortunistica			paia	24	€ 341,28				*	14	€ 199,84	10	€ 141,44
106	Stivali antitaglio			paia	6	€ 368,18							6	€ 368,18
107	Moschettone per cordino anticaduta			pz.										
108	Zoccoli cuoco articolo A 711			paia	34	€ 693,75	09/06/2017	20	€ 418,00	*	14	€ 278,05	40	€ 833,70
109	Zoccoli			paia	153	€ 2.128,70	29/06/2017	108	€ 1.924,05	*	112	€ 1.218,85	149	€ 2.833,90
110	Gilè alta visibilità Servizio Polizia Stradale			pz.	1	€ 39,00					29/06/2017	1	€ 39,00	
111	Giacca con imbottitura per N.V.			pz.	34	€ 785,00		1	€ 32,00	*	18	€ 307,00	17	€ 510,00
112	Guanto in maglia di acciaio			pz.	8	€ 437,92							8	€ 437,92
113	Scarpa antinfortunistica bassa			paia	62	€ 1.501,90	05/05/2017	83	€ 1.974,94	*	90	€ 2.085,74	55	€ 1.391,10
114	Stivale antinfortunistico S5 termici			paia			05/05/2017	3	€ 165,00				3	€ 165,00
115	Maglioni a "girocollo" P.V.			pz.	48	€ 1.315,00				*	31	€ 855,00	17	€ 460,00
116	Giubbino jeans			pz.	1	€ 18,96	23/11/2017	16	€ 408,80	*	5	€ 127,75	12	€ 300,01
117	Pantalone jeans			pz.	28	€ 725,89	23/11/2017	17	€ 397,92	*	16	€ 402,58	29	€ 721,23
118	Giacca in pile			pz.										
119	Giacca impermeabile pvc gialla			pz.	7	€ 24,50							7	€ 24,50
120	Completo impermeabile giacca+pant. pvc			pz.	1	€ 3,75							1	€ 3,75
121	Completo imp giacca + pant blu			pz.										
122	Tuta protettiva in tyvek colore bianco			pz.	106	€ 93,28							106	€ 93,28
123	Tuta protettiva in tyvek colore azzurro			pz.	4	€ 25,96							4	€ 25,96

N. ORDINE	DESCRIZIONE BENE	ESTREMI INVENTARIO			CONSISTENZA AL 1° GENNAIO 2017		CARICO			SCARICO			CONSISTENZA AL 31 DICEMBRE 2017	
		CAT.	N.	UNITA' MISURA	QUANTITA'	VALORE	DATA	QUANTITA'	VALORE	DATA	QUANTITA'	VALORE	QUANTITA'	VALORE
124	Giubbino c/corpetto int.trasp. x op.cim.			pz.	10	€ 435,00	07/08/2017	10	€ 530,00	*	9	€ 382,00	11	€ 583,00
125	Copripantaloni imp blu nylon cimiteriali			pz.										
126	Maglietta polo estiva			pz.	159	€ 1.741,45	26/06/2017	152	€ 1.383,20	*	154	€ 1.695,95	157	€ 1.428,70
127	Maglietta polo invernale			pz.	3	€ 121,61	26/06/2017	307	€ 3.279,98	*	163	€ 1.803,36	147	€ 1.598,23
128	T-shirt colore azzurro / grigio chiaro			pz.	891	€ 3.730,98	11/08/2017	202	€ 707,00	*	238	€ 851,47	855	€ 3.586,51
129	Bermuda-pantalone			pz.	66	€ 519,80	21/08/2017	84	€ 889,70	*	21	€ 117,80	129	€ 1.291,70
130	T-shirt colore verde			pz.	265	€ 989,56	11/08/2017	54	€ 188,64	*	29	€ 178,41	290	€ 999,79
131	Casacca corta			pz.			12/09/2017	100	€ 2.400,00	*	37	€ 888,00	63	€ 1.512,00
132	Copricalzone in nylon			pz.			12/09/2017	1	€ 4,85				1	€ 4,85
133	K-Way Personale vario			pz.	12	€ 562,80				06/06/2017	1	€ 46,90	11	€ 515,90
134	Gilè EN 471 servizi luoghi pubblici			pz.	18	€ 454,32							18	€ 454,32
135	Gilè EN 471 Volontari evergreen			pz.	4	€ 48,12							4	€ 48,12
136	Gilè EN 471 facilitatori culturali			pz.	1	€ 12,30							1	€ 12,30
137	Gilè A.V. nonni custodi con marchi vari			pz.	1	€ 12,61							1	€ 12,61
138	Calz maglia traspirante pesante			pz.	3	€ 114,21	17/08/2017	11	€ 465,30	*	6	€ 215,73	8	€ 363,78
139	Calzino lungo rinf. dita/tallone estivo			pz.	1	€ 4,30							1	€ 4,30
140	Calzino lungo rinf. dita/tallone invernali			pz.	10	€ 43,00	17/08/2017	52	€ 307,50	*	16	€ 83,77	46	€ 266,73
141	Giacca a vento EN471			pz.	6	€ 622,70	16/05/2017	21	€ 1.160,00	*	2	€ 94,00	25	€ 1.688,70
142	Giacca a vento blu c/strisce rifrangenti,84			pz.	17	€ 3.135,58				*	8	€ 1.534,72	9	€ 1.600,86
143	Giacca a vento x fornitura straordinaria			pz.	2	€ 108,06							2	€ 108,06
144	Berretto estivo Protezione Civile			pz.	1	€ 3,56							1	€ 3,56
145	Berretto invernale Protezione Civile			pz.	1	€ 12,30							1	€ 12,30
146	Cappello impermeabile pvc giallo ProtCiv			pz.	1	€ 3,01							1	€ 3,01
147	Cintura in cotone Protezione Civile			pz.	1	€ 7,45							1	€ 7,45
148	Cinturone Protezione Civile			pz.	1	€ 12,36							1	€ 12,36
149	Elmetto protettivo Protezione Civile			pz.	1	€ 14,71							1	€ 14,71
150	Giacca a vento con corpetto Prot.Civile			pz.	1	€ 149,65							1	€ 149,65
151	Giubbino da lavoro EN471 Protezione Civ			pz.	1	€ 54,74							1	€ 54,74
152	Gilet alta visibilità Protezione Civile			pz.	1	€ 12,24							1	€ 12,24
153	Pantalone da lavoro EN471 Protezione Civ			pz.	1	€ 30,00							1	€ 30,00
154	Guanti in neoprene							1	€ 1,35				1	€ 1,35
155	Guanti Winter Proof pelle foderati imper			pz.	1	€ 8,50							1	€ 8,50
156	Maglietta polo estiva Protezione Civile			pz.	3	€ 38,49							3	€ 38,49
157	Maglione blu collo alto Protezione Civil			pz.	1	€ 23,34							1	€ 23,34
158	Felpa Protezione Civile			pz.	1	€ 23,00							1	€ 23,00
159	Pantalone impermeabile Protezione Civile			pz.	1	€ 62,00							1	€ 62,00
160	Giubbino da lavoro EN 471 giallo/blù			pz.	1	€ 23,44							1	€ 23,44
161	Salopette da lavoro EN 471 giallo/blù			pz.	1	€ 24,94							1	€ 24,94
162	Stemma ricamato diametro 70 mm.			pz.	1	€ 3,00							1	€ 3,00
163	Stemma ricamato 65 x 100 mm.			pz.	1	€ 3,50							1	€ 3,50
164	Foular Protezione Civile			pz.	1	€ 3,40							1	€ 3,40
165	Stivale cosciale Protezione Civile			paia	1	€ 30,73							1	€ 30,73

N. ORDINE	DESCRIZIONE BENE	ESTREMI INVENTARIO			CONSISTENZA AL 1° GENNAIO 2017		CARICO			SCARICO			CONSISTENZA AL 31 DICEMBRE 2017					
		CAT.	N.	UNITA' MISURA	QUANTITA'	VALORE	DATA	QUANTITA'	VALORE	DATA	QUANTITA'	VALORE	QUANTITA'	VALORE				
166	Stivale al ginocchio c/puntale Prot.Civi			paia	1	€ 14,72								1	€ 14,72			
167	Completo impermeabile colore verde			pz.														
168	Guanti in pelle da lavoro imbottiti inv			paia														
169	Scarpa alta derby "electric"			paia														
170	Elmetto elettricista			pz.														
171	Raccordo ribaltabile per elmetto elettri			pz.														
172	Schermo III Cat.per arco elettrico			pz.														
173	Guanti dielettrici isolamento 2500 V			paia														
174	Custodia per guanti in PVC			pz.														
175	Giacca per elettricisti			pz.			19/12/2017	1	€ 38,35					1	€ 38,35			
176	Visiera di protez. elettricisti c/telaio			pz.														
177	Elmetto dielettrico con bardatura schermo e vis.			pz.			19/12/2017	1	€ 99,90					1	€ 99,90			
178	Guanti dielettrici isolamento 5000 V			paia			19/12/2017	5	€ 117,15					5	€ 117,15			
179	Pantalone per elettricista			paia			19/12/2017	1	€ 32,94					1	€ 32,94			
180	Stivale dielettrico			paia			19/12/2017	5	€ 207,60					5	€ 207,60			
181	Auricolari con archetto			pz.	9	€ 24,33	19/12/2017	5	€ 17,00	*	7	€ 15,50	7	€ 25,83				
182	Ricambi auricolari c/o archetto conf. 10			pz.														
183	Guanti per motosega "Stihl"			paia			09/11/2017	4	€ 52,12	*	4	€ 52,12						
184	Copripantaloni per motosega			paia			09/11/2017	4	€ 57,36	*	4	€ 57,36						
185	Cosciali di protezione per motosega			paia			09/11/2017	4	€ 367,20	*	4	€ 367,20						
186	Manicotto di protezione per motosega			pz.			09/11/2017	4	€ 194,40	*	4	€ 194,40						
187	Gilet EN471 per "Padova Lavoro"			pz.														
	(*) date varie																	
					Totale.....	€ 93.998,18				Totale.....	€ 54.758,45				Totale.....	€ 45.414,02	Totale.....	€ 103.342,61

Padova, data della firma digitale

VISTO DI REGOLARITA'

....., li

IL CONSEGnatARIO
 Firmato digitalmente da:ALBERTIN ANTONIO
 Organizzazione:COMUNE DI PADOVA
 Data:13/03/2018 14:58:44
 IL RESPONSABILE DEL SERVIZIO FINANZIARIO





Comune di Padova

Conto dei beni di consumo Settore Contratti, Appalti e Provveditorato magazzino medicinali e mat. sanitario Dott. Paolo Castellani - anno 2017

Descrizione del bene	Estremi inventario		CONSISTENZA 1 GENNAIO 2017			CARICO			SCARICO			CONSISTENZA 31 DICEMBRE 2017	
	categoria	unità misura	q.tà	prezzo	valore	q.tà	prezzo	valore	q.tà	prezzo	valore	q.tà	valore
Momendol 12 compresse	Medicinali	pezzi	0	0,00	0,00			0,00		0,00	0,00	0	0,00
Momendol 12 compresse	Medicinali	pezzi	3	4,16	12,48			0,00		4,16	0,00	3	12,48
Momendol 24 compresse	Medicinali	pezzi	0	0,00	0,00			0,00		0,00	0,00	0	0,00
Moment 24 compresse	Medicinali	pezzi	5	6,72	33,60			0,00	4	6,72	26,88	1	6,72
Vivinc 20 compresse effervescenti	Medicinali	pezzi	0	0,00	0,00			0,00		0,00	0,00	0	0,00
Imidazil collirio 10 fl.	Medicinali	pezzi	0	0,00	0,00			0,00		0,00	0,00	0	0,00
Buscopan 10 mg	Medicinali	pezzi	0	0,00	0,00			0,00		0,00	0,00	0	0,00
Foille crema scottature 29,5 gr.	Medicinali	pezzi	6	6,80	40,80	10	6,80	68,00	11	6,80	74,80	5	34,00
Edeven gel gr. 40	Medicinali	pezzi	0	0,00	0,00			0,00		0,00	0,00	0	0,00
Polaramin crema gr. 25	Medicinali	pezzi	1	6,80	6,80	7	6,80	47,60	8	6,80	54,40	0	0,00
Arnica pomata	Medicinali	pezzi	9	8,80	79,20	9	8,80	79,20	4	8,80	35,20	14	123,20
Voltaren emulgel 1% gr. 60	Medicinali	pezzi	0	0,00	0,00			0,00		0,00	0,00	0	0,00
Voltaren gel	Medicinali	pezzi	0	0,00	0,00			0,00		0,00	0,00	0	0,00
Voltatrauma gel 40g	Medicinali	pezzi	0	0,00	0,00	3	7,04	21,12	3	7,04	21,12	0	0,00
Acetamol 500 mg	Medicinali	pezzi	2	1,88	3,76			0,00	2	1,88	3,76	0	0,00
Tachipirina 500 mg.	Medicinali	pezzi	3	3,44	10,32			0,00	3	3,44	10,32	0	0,00
Ematonil plus	Medicinali	pezzi	10	7,80	78,00	12	7,80	93,60	7	7,80	54,60	15	117,00
Pasta di Hoffmann Sella ml 200	Materiale sanitario	pezzi	41	9,52	390,32	30	9,52	285,60	58	9,52	552,16	13	123,76
Aveeno Terap Cream ml 100	Materiale sanitario	pezzi	0	0,00	0,00	70	11,21	784,70	63	11,21	706,23	7	78,47
Aveeno Baby Fluid ml 500	Materiale sanitario	pezzi	31	10,49	325,19	80	10,49	839,20	69	10,49	723,81	42	440,58
Babygella latte detergente ml 250	Materiale sanitario	pezzi	0	0,00	0,00	60	6,00	360,00	60	6,00	360,00	0	0,00
Libenar monodose 25 fl.	Materiale sanitario	pezzi	0	0,00	0,00			0,00		0,00	0,00	0	0,00
Isomax	Materiale sanitario	pezzi	13	3,16	41,08	32	3,16	101,12	22	3,16	69,52	23	72,68
Olio di mandorle dolci F.U. ml 50	Materiale sanitario	pezzi	15	2,08	31,20			0,00	5	2,08	10,40	10	20,80
Olio di mandorle dolci F.U. ml 50	Materiale sanitario	pezzi	29	2,40	69,60	15	2,40	36,00		2,40	0,00	44	105,60
Steril strip 2x5 super	Materiale sanitario	pezzi	0	0,00	0,00			0,00		0,00	0,00	0	0,00
Forbici pinza Safety	Materiale sanitario	pezzi	2	12,00	24,00			0,00	2	12,00	24,00	0	0,00
Bifor forbici baby	Materiale sanitario	pezzi	0	0,00	0,00	3	7,92	23,76	2	7,92	15,84	1	7,92
Forbicine di sicurezza	Materiale sanitario	pezzi	5	17,24	86,20			0,00	5	17,24	86,20	0	0,00
Forbicine di sicurezza inox	Materiale sanitario	pezzi	19	5,60	106,40			0,00		5,60	0,00	19	106,40
Biberon Chicco completi 2m+	Materiale sanitario	pezzi	10	7,59	75,90			0,00	4	7,59	30,36	6	45,54
Biberon Chicco completi 2m+	Materiale sanitario	pezzi	0	0,00	0,00	3	8,19	24,57		8,19	0,00	3	24,57
Tettarelle antisinghiozzo singole Chicco 0+	Materiale sanitario	pezzi	2	5,52	11,04			0,00	2	5,52	11,04	0	0,00
Tettarelle Physiological doppie Chicco 0	Materiale sanitario	pezzi	10	5,52	55,20			0,00		5,52	0,00	10	55,20
Tettarelle Simply Fun Singole 4m+ Chicco	Materiale sanitario	pezzi	3	5,52	16,56			0,00		5,52	0,00	3	16,56
Disinfettante Master Aid soluzione cutanea	Materiale sanitario	pezzi	0	0,00	0,00			0,00		0,00	0,00	0	0,00

Descrizione del bene	Estremi inventario		CONSISTENZA 1 GENNAIO 2017			CARICO			SCARICO			CONSISTENZA 31 DICEMBRE 2017					
	categoria	unità misura	q.tà	prezzo	valore	q.tà	prezzo	valore	q.tà	prezzo	valore	q.tà	valore				
Betadine disinfettante	Materiale sanitario	pezzi	4	6,88	27,52	7	6,88	48,16	5	6,88	34,40	6	41,28				
Milton Baccinella Nuova lt. 5	Materiale sanitario	pezzi	0	0,00	0,00	3	14,96	44,88	2	14,96	29,92	1	14,96				
Ghiaccio secco istant 18x15 Artic	Materiale sanitario	pezzi	0	0,00	0,00	15	1,20	18,00	7	1,20	8,40	8	9,60				
ghiaccio secco bag da 2 pezzi	Materiale sanitario	pezzi	8	2,40	19,20			0,00	8	2,40	19,20	0	0,00				
Ghiaccio secco riutilizzabile caldo/freddo	Materiale sanitario	pezzi	0	0,00	0,00	30	3,36	100,80	1	3,36	3,36	29	97,44				
Citronella tot protection fam	Materiale sanitario	pezzi	45	9,84	442,80	35	9,84	344,40	63	9,84	619,92	17	167,28				
Zanzaker	Materiale sanitario	pezzi	17	6,32	107,44	3	6,32	18,96	4	6,32	25,28	16	101,12				
Valigette P.S. arancioni complete	Materiale sanitario	pezzi	0	0,00	0,00			0,00		0,00	0,00	0	0,00				
Valigette P.S. arancioni complete	Materiale sanitario	pezzi	2	97,60	195,20			0,00	2	97,60	195,20	0	0,00				
Misuratori di pressione	Materiale sanitario	pezzi	2	64,90	129,80			0,00	1	64,90	64,90	1	64,90				
Termometri digitali	Materiale sanitario	pezzi	12	3,12	37,44	13	3,12	40,56	16	3,12	49,92	9	28,08				
Termometri clinici senza mercurio	Materiale sanitario	pezzi	0	0,00	0,00	10	7,12	71,20	8	7,12	56,96	2	14,24				
Milton Flaconi lt. 1	Materiale sanitario	pezzi	0	0,00	0,00			0,00		0,00	0,00	0	0,00				
Saugella flaconi	Materiale sanitario	pezzi	252	1,60	403,20			0,00	252	1,60	403,20	0	0,00				
Saugella flaconi	Materiale sanitario	pezzi	0	0,00	0,00	450	4,08	1.836,00	166	4,08	677,28	284	1.158,72				
Puro decks	Materiale sanitario	pezzi	24	3,07	73,68			0,00	24	3,07	73,68	0	0,00				
Puro decks Milton	Materiale sanitario	pezzi	0	0,00	0,00	400	2,60	1.040,00	156	2,60	405,60	244	634,40				
Rotolini lenzuolini medici	Materiale sanitario	pezzi	878	2,60	2.282,80			0,00	152	2,60	395,20	726	1.887,60				
Connettivina crema gr. 15	Medicinali	pezzi	6	7,20	43,20			0,00	6	7,20	43,20	0	0,00				
Connettivina crema gr. 15	Medicinali	pezzi	6	7,36	44,16			0,00		7,36	0,00	6	44,16				
Connettivina bio crema gr. 15	Medicinali	pezzi	0	0,00	0,00	6	8,40	50,40		8,40	0,00	6	50,40				
Connettivina crema gr. 15	Medicinali	pezzi	0	0,00	0,00	2	7,54	15,08		7,54	0,00	2	15,08				
Steril strip 2x5 super	Materiale sanitario	pezzi	0	0,00	0,00	11	6,32	69,52	11	6,32	69,52	0	0,00				
Cerotti formati misti	Materiale sanitario	pezzi	1	5,92	5,92			0,00	1	5,92	5,92	0	0,00				
TOTALE					5.310,01	TOTALE					6.462,43	TOTALE			6.051,70	TOTALE	5.720,74

PADOVA, li' _____

IL CONSEGnatario
 Firmato digitalmente da: Paolo Castella
 ni
 Data: 29/01/2018 11:28:00

VISTO DI REGOLARITA'

IL RESPONSABILE DEL SERVIZIO FINANZIARIO

_____, li' _____

CONTO DELLA GESTIONE DEL CONSEGnatARIO DI BENI sig. Antonio ALBERTIN ANNO 2017 - Magazzino Approvvigionamenti

N. ORDINE	DESCRIZIONE BENE	ESTREMI INVENTARIO			CONSISTENZA AL 1° GENNAIO 2017		CARICO			SCARICO			CONSISTENZA AL 31 DICEMBRE 2017		NOTE
		CAT.	N.	UNITA' MISURA	QUANTITA'	VALORE	DATA	QUANTITA'	VALORE	DATA	QUANTITA'	VALORE	QUANTITA'	VALORE	
1	BANDIERA da ufficio della Repubblica Italiana, in misto lana economico con frangia dorata attorno - mt. 1x1,5	10020000		pz.	27	€ 285,05					9	€ 95,02	18	€ 190,03	
2	BANDIERA da ufficio del Consiglio Europeo, in misto lana economico con frangia attorno - mt. 1x1,5	10020005		pz.	33	€ 557,97					8	€ 135,27	25	€ 422,70	
3	BANDIERA della Repubblica Italiana in poliestere nautico, rifinitura con sagola - mt. 1x1,5	10030000		pz.	12	€ 78,52					8	€ 52,35	4	€ 26,17	
4	BANDIERA del Consiglio Europeo in poliestere nautico, rifinitura con sagola - mt. 1x1,5	10030015		pz.	16	€ 106,47		6	€ 38,40		12	€ 79,02	10	€ 65,85	
5	BANDIERA del Consiglio Europeo in poliestere nautico, rifinitura con sagola - mt. 3X4,5	10030017		pz.	1	€ 135,00					1	€ 135,00			
6	BANDIERA della Regione Veneto in poliestere nautico, rifinitura con sagola, code unite - mt. 1X1,5	10030020		pz.	17	€ 266,23					15	€ 234,90	2	€ 31,32	
7	BANDIERA della Regione Veneto in poliestere nautico, rifinitura con sagola, code unite - mt. 3X4,5	10030022		pz.	1	€ 276,67							1	€ 276,67	
8	BANDIERA del Presidente della Repubblica in poliestere nautico, rifinitura con sagola - mt. 2,80X4,60	10030026		pz.	1	€ 115,00							1	€ 115,00	
9	BASAMENTO metallico cromato pesante da ufficio, a tre posti per aste del diametro di 22mm. Diametro complessivo della base cm 28	10040000		pz.	12	€ 400,88					1	€ 33,41	11	€ 367,47	
10	ASTA leggera in ottone cromato, in due pezzi - h. cm. 210	10040005		pz.	18	€ 432,63					3	€ 72,11	15	€ 360,53	
11	LANCIA in ottone dorato, bifacciale, del Presidente della Repubblica, da inserire nelle aste	10040010		pz.	7	€ 67,99					1	€ 9,71	6	€ 58,27	
12	LANCIA normale in ottone dorato bifacciale da inserire nelle aste	10040015		pz.	18	€ 192,27		2	€ 21,00		2	€ 21,33	18	€ 191,94	
13	CD REGISTRABILI 700 MB - custodia slim	11030000		pz.	1445	€ 597,22	12/06/2017	400	€ 194,80	varie	193	€ 82,85	1652	€ 709,17	
14	CD REGISTRABILI 700 MB 52x in spindle da 10 pz cad.	11030001		conf.	29	€ 82,65	12/06/2017	30	€ 97,50	varie	31	€ 94,66	28	€ 85,49	
15	DVD +R 16x 4.7 GB - custodia slim	11030005		pz.	203	€ 129,11	12/06/2017	350	€ 267,75	varie	339	€ 243,28	214	€ 153,58	
16	DVD+R 16 x 4.7 GB confezionati in spindle da 10 pz cad.	11030006		conf.	35	€ 181,77	12/06/2017	11	€ 56,13	varie	30	€ 155,15	16	€ 82,75	
17	CARTUCCE TONER per FAX MFC 9660 - 6000 pagine - TN6600	11090200		pz.	2	€ 130,56							2	€ 130,56	
18	CARTUCCIA per FAX BROTHER 931 - PC 304 - 250 pagine	11130000		pz.	40	€ 677,91					8	€ 135,58	32	€ 542,33	

N. ORDINE	DESCRIZIONE BENE	ESTREMI INVENTARIO			CONSISTENZA AL 1° GENNAIO 2017		CARICO			SCARICO			CONSISTENZA AL 31 DICEMBRE 2017		NOTE	
		CAT.	N.	UNITA' MISURA	QUANTITA'	VALORE	DATA	QUANTITA'	VALORE	DATA	QUANTITA'	VALORE	QUANTITA'	VALORE		
19	CARTUCCIA per toner per FAX SAMSUNG – articolo ad esaurimento	11130100		pz.	81	€ 9.764,50								81	€ 9.764,50	
20	CARTA protocollo a righe	12010005		pz.												
21	CARTA protocollo a quadri	12010010		pz.												
22	CARTA per calcolatrice in rotoli h. mm. 57 in confezioni da 10	12010030		conf.	7	€ 8,67					5	€ 6,19	2	€ 2,48		
23	CARTA TERMICA per calcolatrice in confezioni da 10 - h. mm. 57 - diam. est. mm. 45 - foro mm. 12 - lungh. mt. 25	12010031		conf.	24	€ 50,71	04/05/2017	80	€ 166,73	varie	56	€ 117,08	48	€ 100,36		
24	CARTELLE semplici in cartoncino Manila in carta riciclata 100% da gr. 200/mq - formato 25x34 in confezioni da 100 pz - colore azzurro	12010040		pz.	1000	€ 49,78	21/04/2017	2371	€ 106,81	varie	2896	€ 134,55	475	€ 22,07		
25	CARTELLE semplici in cartoncino Manila in carta riciclata 100% da gr. 200/mq - formato 25x34 in confezioni da 100 pz - colore giallo	12010045		pz.	1000	€ 49,25	21/04/2017	1820	€ 81,83	varie	1984	€ 92,22	836	€ 38,86		
26	CARTELLE semplici in cartoncino Manila in carta riciclata 100% da gr. 200/mq - formato 25x34 in confezioni da 100 pz - colore grigio	12010050		pz.	1054	€ 52,08	21/04/2017	530	€ 23,95	varie	1510	€ 72,48	74	€ 3,55		
27	CARTELLE semplici in cartoncino Manila in carta riciclata 100% da gr. 200/mq - formato 25x34 in confezioni da 100 pz - colore rosso	12010055		pz.	1146	€ 56,80	21/04/2017	2415	€ 108,51	varie	3093	€ 143,58	468	€ 21,72		
28	CARTELLE semplici in cartoncino Manila in carta riciclata 100% da gr. 200/mq - formato 25x34 in confezioni da 100 pz - colore verde	12010060		pz.	821	€ 40,80	21/04/2017	2900	€ 130,21	varie	2569	€ 118,07	1152	€ 52,95		
29	Fogli di carta da imballo colore avana - dimensioni mt 1x1,5 - peso 80gr/mq. - in carta riciclata 100%	12010065		pz.	619	€ 109,36	21/04/2017	1250	€ 282,40	varie	1248	€ 261,59	621	€ 130,17		
30	CARTA da imballo bianca dim. mt. 1x1,5 - 80gr/mq	12010070		pz.	585	€ 113,12	varie	1650	€ 406,20	varie	1617	€ 375,73	618	€ 143,60		
31	Blocchetti memo composti da fogli autoadesivi mm. 38x51 - confezioni da 12 pezzi	12010075		conf.	36	€ 36,83	04/05/2017	204	€ 155,43	varie	138	€ 110,55	102	€ 81,71		
32	Blocchetti memo composti da fogli autoadesivi mm. 76x76 - confezioni da 12 pezzi	12010080		conf.			04/05/2017	252	€ 356,81	varie	179	€ 253,45	73	€ 103,36		
33	Blocchetti memo composti da fogli autoadesivi mm. 76x127 - confezioni da 12 pezzi	12010085		conf.			04/05/2017	132	€ 316,39	varie	118	€ 282,83	14	€ 33,56		
34	CORRETTORE liquido diluibile ad acqua	12020000		pz.	146	€ 44,82	varie	234	€ 80,34	varie	140	€ 46,11	240	€ 79,05		
35	CORRETTORE monouso a nastro - h. mm. 5 - lungh. m. 8	12020005		pz.	387	€ 141,73	varie	734	€ 258,55	varie	816	€ 291,37	305	€ 108,91		
36	BLOCCO notes a quadri mm. 5 in carta riciclata 100% - formato cm. 15x21, costola con punto metallico, peso carta interna gr. 60/mq - 50 fogli	12030005		pz.	66	€ 12,53	21/04/2017	180	€ 54,36	varie	200	€ 54,38	46	€ 12,51		

N. ORDINE	DESCRIZIONE BENE	ESTREMI INVENTARIO			CONSISTENZA AL 1° GENNAIO 2017		CARICO			SCARICO			CONSISTENZA AL 31 DICEMBRE 2017		NOTE
		CAT.	N.	UNITA' MISURA	QUANTITA'	VALORE	DATA	QUANTITA'	VALORE	DATA	QUANTITA'	VALORE	QUANTITA'	VALORE	
37	BLOCCO notes a quadri mm. 5 in carta riciclata 100% - formato cm. 21x29,7, costola con punto metallico, peso carta interna gr. 60/mq - 50 fogli	12030010		pz.	207	€ 64,89	21/04/2017	30	€ 16,50	varie	202	€ 69,37	35	€ 12,02	
38	BLOCCO bianco in carta riciclata - cm. 15x21	12030015		pz.	137	€ 31,92		108	€ 25,16		71	€ 16,54	174	€ 40,54	
39	BLOCCO bianco in carta riciclata - cm. 21x29,7 - 70 fogli	12030020		pz.	128	€ 43,52		81	€ 27,54		107	€ 36,38	102	€ 34,68	
40	QUADERNO a quadri mm. 5 in carta riciclata 100% - cm. 14,5x20,5, costola con punto metallico, peso carta interna gr. 80/mq - 40 fogli più risguardo	12030025		pz.	7	€ 2,10	21/04/2017	150	€ 51,00	varie	79	€ 26,72	78	€ 26,38	
41	QUADERNO a quadri mm. 5 in carta riciclata 100% - cm. 21x29,7, costola con punto metallico, peso carta interna gr. 80/mq - 40 fogli più risguardo	12030030		pz.	43	€ 15,41	21/04/2017	270	€ 105,30	varie	255	€ 98,34	58	€ 22,37	
42	QUADERNO a righe da mm. 5 in carta riciclata 100% - cm. 21x29,7, costola con punto metallico, peso carta interna gr. 80/mq - 40 fogli più risguardo	12030040		pz.	87	€ 32,43					70	€ 26,10	17	€ 6,34	
43	RUBRICA ad un rigo Monocromo cm. 15x20,5	12030045		pz.	39	€ 23,43					23	€ 13,82	16	€ 9,61	
44	Rotolo di nastro adesivo trasparente h. mm. 15x33 mt.	12040000		pz.	232	€ 25,95	04/05/2017	1000	€ 88,73	varie	765	€ 71,20	467	€ 43,46	
45	Rotolo di nastro adesivo trasparente h. mm. 25X66 mt.	12040005		pz.	31	€ 16,43	varie	636	€ 137,26	varie	311	€ 71,66	356	€ 82,03	
46	Rotolo di nastro adesivo per imballo in PVC h mm 50x66 mt	12040015		pz.	150	€ 74,52	varie	403	€ 187,20	varie	266	€ 125,89	287	€ 135,83	
47	NASTRO adesivo telato bianco h. mm. 19x2,7 mt.	12040020		pz.	15	€ 2,77	24/10/2017	10	€ 1,80	varie	12	€ 2,20	13	€ 2,38	
48	Rotolo di nastro adesivo telato bianco h. mm. 38x2,75 mt.	12040025		pz.	19	€ 8,22	24/10/2017	12	€ 3,92	varie	21	€ 8,23	10	€ 3,92	
49	Rotolo di nastro adesivo telato blu h. mm. 19x2,7 mt.	12040030		pz.	16	€ 4,68	24/10/2017	10	€ 1,80	varie	7	€ 1,75	19	€ 4,74	
50	Rotolo di nastro adesivo telato blu h. mm. 38x2,75 mt.	12040035		pz.	12	€ 3,86	varie	21	€ 6,81	varie	16	€ 5,17	17	€ 5,50	
51	Rotolo di nastro adesivo telato giallo h. mm. 19x2,7 mt.	12040040		pz.	13	€ 2,74	varie	21	€ 3,73	varie	16	€ 3,05	18	€ 3,43	
52	Rotolo di nastro adesivo telato rosso h. mm. 19x2,7 mt.	12040045		pz.	12	€ 4,09	24/10/2017	10	€ 1,80	varie	10	€ 2,68	12	€ 3,21	
53	Rotolo di nastro adesivo telato rosso h. mm. 38x2,7 mt.	12040050		pz.	10	€ 4,38	varie	30	€ 9,75	varie	19	€ 6,71	21	€ 7,42	
54	INCHIOSTRO nero per timbri di gomma in flaconi da 30 ml.	12050000		flacone	62	€ 12,33	varie	100	€ 18,62	varie	91	€ 17,38	71	€ 13,56	
55	INCHIOSTRO rosso per timbri di gomma in flaconi da 30 ml.	12050005		flacone	11	€ 2,40	varie	30	€ 5,57	varie	15	€ 2,92	26	€ 5,06	
56	INCHIOSTRO oleoso nero per timbri metallici	12050010		flacone	18	€ 23,80					1	€ 1,32	17	€ 22,48	
57	CUSCINETTO per timbri già inchiostrato colore nero cm. 9x16	12050030		pz.	1	€ 0,71	04/05/2017	60	€ 37,08	varie	42	€ 26,02	19	€ 11,77	

N. ORDINE	DESCRIZIONE BENE	ESTREMI INVENTARIO			CONSISTENZA AL 1° GENNAIO 2017		CARICO			SCARICO			CONSISTENZA AL 31 DICEMBRE 2017		NOTE
		CAT.	N.	UNITA' MISURA	QUANTITA'	VALORE	DATA	QUANTITA'	VALORE	DATA	QUANTITA'	VALORE	QUANTITA'	VALORE	
58	CUSCINETTO per timbri già inchiostrato colore rosso cm. 9x16	12050035		pz.			04/05/2017	20	€ 12,36	varie	6	€ 3,71	14	€ 8,65	
59	PORTATIMBRI metallico da 18 posti	12050045		pz.			varie	20	€ 44,88	varie	11	€ 24,68	9	€ 20,19	
60	DATARIO	12050050		pz.	75	€ 35,94		27	€ 12,13		58	€ 27,34	44	€ 20,74	
61	BAGNADITA circolare con serbatoio in gomma diam. cm. 10 circa	12050055		pz.	17	€ 14,88					8	€ 7,00	9	€ 7,88	
62	Scatole di fermagli di acciaio zincato per lettera misura mm 32 - formato n. 4	12060005		scatola	193	€ 20,46	varie	937	€ 114,82	varie	629	€ 75,30	501	€ 59,98	
63	Scatole di fermagli di acciaio zincato per lettera misura mm 58 - formato n. 6	12060010		scatola	22	€ 6,39	varie	550	€ 170,57	varie	261	€ 80,75	311	€ 96,21	
64	CUCITRICE a pinza grande mod. Zenith 551	12060015		pz.	14	€ 339,32	varie	15	€ 369,60	varie	24	€ 586,69	5	€ 122,23	
65	CUCITRICE a pinza piccola mod. Zenith 548E - Colore offerto unico a scelta del fornitore	12060020		pz.	51	€ 730,90	varie	45	€ 655,38	varie	87	€ 1.256,31	9	€ 129,96	
65/b	CUCITRICE a pinza piccola in metallo (per i punti vedi cod. 12060030)	12060021						20	€ 96,00		18	€ 86,40	2	€ 9,60	
66	LEVAPUNTI Zenith art. 580	12060025		pz.	34	€ 142,59	varie	84	€ 357,26	varie	91	€ 385,66	27	€ 114,37	
67	PUNTI per cucitrice piccola Zenith art. 130/E (6/4) - scatole da 1000 punti	12060030		scatola	651	€ 346,92	varie	2400	€ 1.202,71	varie	2184	€ 1.109,28	867	€ 440,36	
68	PUNTI per cucitrice grande Zenith art. 515 (24/6) - scatole da 1000 punti	12060035		scatola	61	€ 41,24	varie	265	€ 183,82	varie	160	€ 110,46	166	€ 114,60	
69	ELASTICI assortiti in confezioni da kg. 1 in misure e colori assortiti	12060045		KG	12	€ 26,35	04/05/2017	20	€ 56,68	varie	23	€ 59,67	9	€ 23,35	
70	ELASTICI a fettuccia in gomma colore verde diametro mm 150 x 8 mm larghezza - confezioni da kg. 1	12060050		KG	21	€ 44,45	04/05/2017	40	€ 113,36	varie	38	€ 98,31	23	€ 59,50	
71	SPAGO fino capi 2/4 - gomitolo da 100 gr. circa	12060055		pz.	60	€ 46,93	24/10/2017	32	€ 25,72	varie	44	€ 34,75	48	€ 37,91	
72	SPAGO fino capi 2/2 - gomitolo da 100 gr. circa	12060060		pz.	29	€ 14,86	varie	75	€ 40,65	varie	56	€ 29,89	48	€ 25,62	
73	SPAGO grosso capi 2-3/4 - gomitolo da 500 gr. circa	12060065		pz.	14	€ 24,29	varie	76	€ 135,19	varie	38	€ 67,34	52	€ 92,14	
74	PUNTINE da disegno a tre punte in confezioni da 100	12060070		conf.	8	€ 3,32	varie	131	€ 52,65	varie	72	€ 28,99	67	€ 26,98	
75	TARGHETTA segnanome con givolar (portachiavi)	12060075		pz.	302	€ 18,55	04/05/2017	1412	€ 68,62		854	€ 43,44	860	€ 43,75	
76	FORBICI in acciaio inossidabile con punte arrotondate e impugnatura in ABS - lungh. cm. 20	12070000		pz.	72	€ 39,25	varie	173	€ 92,53	varie	132	€ 71,00	113	€ 60,78	
77	CUTTER da ufficio con impugnatura in plastica e lama in acciaio inossidabile facilmente spezzabile da mm. 18. Dotato di blocco lama	12070010		pz.	27	€ 5,62	varie	189	€ 33,59	varie	106	€ 19,24	110	€ 19,97	
78	Confezioni di buste in naturene con apertura a L - dimensioni interne cm. 22x30 - esterne cm 23,2x32,2- finitura a buccia d'arancia 130 micron - confezioni da 50 pezzi	12080000		conf.	10	€ 17,32	varie	141	€ 257,01	varie	71	€ 128,99	80	€ 145,34	

N. ORDINE	DESCRIZIONE BENE	ESTREMI INVENTARIO			CONSISTENZA AL 1° GENNAIO 2017		CARICO			SCARICO			CONSISTENZA AL 31 DICEMBRE 2017		NOTE
		CAT.	N.	UNITA' MISURA	QUANTITA'	VALORE	DATA	QUANTITA'	VALORE	DATA	QUANTITA'	VALORE	QUANTITA'	VALORE	
79	Confezioni di buste in naturene con foratura universale rinforzata - dimensioni interne cm. 22x30 - esterne cm 24x30,5 foratura compresa, finitura a buccia d'arancia 130 micron - confezioni da 50 pezzi	12080005		conf.	297	€ 493,94	varie	500	€ 647,97	varie	480	€ 687,72	317	€ 454,18	
80	Confezioni di buste a sacco in naturene - dimensioni interne cm. 23x33 - con finitura liscia 130 micron - confezioni da 25 pezzi	12080010		conf.	336	€ 684,30	04/05/2017	101	€ 191,39	varie	280	€ 561,08	157	€ 314,60	
81	CARTELLINA in prespan bilucido a tre lembi con elastico - cm. 25x35 - spessore mm 1	12080020		pz.	269	€ 118,33	varie	450	€ 128,31	varie	495	€ 169,80	224	€ 76,84	
82	RACCOGLITORE Mec Progetti 70 SF art. 230 con chiusura a bottone - dorso cm. 10	12080025		pz.	178	€ 772,15	21/04/2017	263	€ 1.119,71	varie	350	€ 1.501,47	91	€ 390,38	
83	RACCOGLITORE Mec Progetti 56 art. 228 con chiusura a bottone - dorso cm. 6	12080026		pz.	78	€ 280,82	21/04/2017	162	€ 573,48	varie	198	€ 704,79	42	€ 149,50	
84	CARTELLA per archivio di cartone pesante a tre lacci senza angoli rinforzati - dorso cm. 12	12080031		pz.	1775	€ 746,69	varie	2519	€ 1.076,75	varie	2856	€ 1.212,80	1438	€ 610,65	
85	RACCOGLITORI Tipo Aquila mod. 8/P	12080035		pz.	112	€ 148,03	21/04/2017	272	€ 371,61	varie	285	€ 385,67	99	€ 133,97	
86	SCATOLA Brefiocart per archivio documenti con gancio, in cartone, dotata di profili in metallo e cerniere per totale apertura 37,9x29,5x9 ("BREFIO" - tipo Resisto)	12080041		pz.	9	€ 57,42	21/04/2017	240	€ 1.485,60	varie	249	€ 1.543,02			
87	CASSETTINA portacorrispondenza in materiale plastico con guida ad incastro	12080060		pz.			varie	201	€ 171,03	varie	65	€ 55,31	136	€ 115,72	
88	CESTINO porta cambio biancheria	12080061		pz.			42864			42885	300				
89	PERFORATRICE in metallo con base in gomma, con raccolta dei dischetti di carta, dotata di forcilla guida - distanza tra i due fori 70/80 mm - Capacità foratura 15 fogli di carta da 80gr/mq.	12080065		pz.	15	€ 18,97	24/10/2017	20	€ 23,08	varie	12	€ 14,42	23	€ 27,63	
90	COLLA stick PRITT Henkel - tubetto da gr. 22	12090000		pz.	595	€ 489,35	varie	1846	€ 1.574,01	varie	1600	€ 1.352,48	841	€ 710,90	
91	COLLA in pasta bianca, senza solventi, con pennellino, barattolo in plastica da gr. 125	12090010		pz.	24	€ 23,07					9	€ 8,65	15	€ 14,42	
92	COLLA vinilica - flacone da gr. 100	12090020		flacone	69	€ 23,24	varie	70	€ 19,06	varie	68	€ 20,69	71	€ 21,61	
93	COLLA vinilica - barattolo da kg. 1	12090025		pz.	29	€ 52,28	04/05/2017	90	€ 167,33	varie	47	€ 86,74	72	€ 132,87	
94	COLLA Pritt Roller Henkel permanent - 14 mt.	12090030		pz.	49	€ 122,92	04/05/2017	120	€ 314,38	varie	157	€ 406,25	12	€ 31,05	
95	REFILL per colla Pritt Roller Henkel permanent - 14 mt.	12090035		pz.	50	€ 87,32	varie	150	€ 276,48	varie	118	€ 214,64	82	€ 149,16	
96	Rotolo di nastro biadesivo mm 15x10 mt.	12110000		pz.	20	€ 4,67	varie	115	€ 38,91	varie	70	€ 22,60	65	€ 20,98	
97	GESSO bianco rotondo in scatole da 100 pezzi ARTICOLO AD ESAURIMENTO	12110005		scatola	116	€ 164,01					13	€ 18,38	103	€ 145,63	
98	CANCELLINO con impugnatura per lavagne a gesso - ARTICOLO AD ESAURIMENTO	12110025		pz.	4	€ 2,08							4	€ 2,08	
99	PASTELLI esagonali, lunghezza 18 cm, verniciati nel colore della mina - scatole da 12 colori assortiti	12110030		scatola	7	€ 5,08	04/05/2017	152	€ 112,38	varie	125	€ 92,34	34	€ 25,12	

N. ORDINE	DESCRIZIONE BENE	ESTREMI INVENTARIO			CONSISTENZA AL 1° GENNAIO 2017		CARICO			SCARICO			CONSISTENZA AL 31 DICEMBRE 2017		NOTE
		CAT.	N.	UNITA' MISURA	QUANTITA'	VALORE	DATA	QUANTITA'	VALORE	DATA	QUANTITA'	VALORE	QUANTITA'	VALORE	
100	PENNARELLI a colori assortiti in scatole da 12 SOLO PER NIDI E MATERNE	12110035		scatola	123	€ 93,55	04/05/2017	350	€ 278,34	varie	272	€ 213,86	201	€ 158,03	
101	COLORI a cera tondi in scatole da 12 colori assortiti - (per bambini)	12110040		scatola	10	€ 10,06	04/05/2017	150	€ 163,73	varie	79	€ 85,81	81	€ 87,98	
102	MATITA con fusto esagonale giallo laccato, con grafite nera B1 in confezioni da 12	12120005		conf.	38	€ 30,76	04/05/2017	200	€ 170,04	varie	159	€ 134,15	79	€ 66,65	
103	MATITA bicolore rosso-blu in confezioni da 12	12120010		pz.	36	€ 3,33	04/05/2017	66	€ 7,70	varie	77	€ 8,33	25	€ 2,70	
104	PENNA a sfera a punta fine in carburo di tugsteno da mm 0,7 - colore nero - confezioni da 12	12120030		pz.	176	€ 19,50					114	€ 12,63	62	€ 6,87	
105	PENNA a sfera a punta fine in carburo di tugsteno da mm 0,7 - colore rosso - confezioni da 12	12120035		pz.	40	€ 4,28	04/05/2017	60	€ 4,91	varie	66	€ 6,07	34	€ 3,12	
106	GOMMA bianca per matita - mm 62x22x12 ca - rivestimento con fascetta protettiva in cartoncino	12120040		pz.	108	€ 5,85	varie	1000	€ 43,60	varie	680	€ 30,35	428	€ 19,10	
107	TEMPERAMATITE metallico a due fori affiancati	12120050		pz.	52	€ 8,24	varie	450	€ 54,79	varie	307	€ 38,54	195	€ 24,48	
108	PORTAPENNE cilindrico in ABS colore nero - h cm 10	12120060		pz.			04/05/2017	50	€ 34,01	varie	45	€ 30,61	5	€ 3,40	
109	PENNA a sfera a scatto nera a punta media mm 1 - puntalino in metallo - colore nero confezioni da 12	12120065		pz.	170	€ 25,39	varie	682	€ 84,65		485	€ 62,64	367	€ 47,40	
110	PENNA a sfera per ufficio punta media colore blu in confezioni da 50 (tipo bic cristal)	12120070		pz.	956	€ 50,86	04/05/2017	4609	€ 204,92	varie	3030	€ 139,41	2535	€ 116,64	
111	PENNA a sfera per ufficio punta media colore nero in confezioni da 50 (tipo bic cristal)	12120075		pz.	1209	€ 64,75	varie	5700	€ 254,05		3547	€ 164,08	3362	€ 155,53	
112	PENNA a sfera per ufficio punta media colore rosso in confezioni da 50 (tipo bic cristal)	12120080		pz.	287	€ 15,59	varie	1263	€ 56,71	varie	799	€ 37,00	751	€ 34,78	
113	Penna - pennarello a punta fine in acciaio inox - colore blu - tratto scrittura mm. 0,6 - inchiostro a base d'acqua - in confezioni da 12	12130000		conf.	2	€ 5,24	04/05/2017	36	€ 127,14	varie	24	€ 83,61	14	€ 48,77	
114	Penna - pennarello a punta fine in acciaio inox - colore nero - tratto scrittura mm. 0,6 - inchiostro a base d'acqua - in confezioni da 12	12130005		conf.	11	€ 32,27	04/05/2017	48	€ 169,52	varie	41	€ 140,22	18	€ 61,56	
115	Penna - pennarello a punta fine in acciaio inox - colore rosso - tratto scrittura mm. 0,6 - inchiostro a base d'acqua - in confezioni da 12	121300010		conf.	22	€ 69,41	04/05/2017	18	€ 63,57	varie	27	€ 89,76	13	€ 43,22	
116	PENNARELLO blu a punta grossa tonda - inchiostro a base d'acqua - confezioni da 12	12130020		pz.	1	€ 0,08	varie	424	€ 43,96	varie	195	€ 20,21	230	€ 23,83	

N. ORDINE	DESCRIZIONE BENE	ESTREMI INVENTARIO			CONSISTENZA AL 1° GENNAIO 2017		CARICO			SCARICO			CONSISTENZA AL 31 DICEMBRE 2017		NOTE
		CAT.	N.	UNITA' MISURA	QUANTITA'	VALORE	DATA	QUANTITA'	VALORE	DATA	QUANTITA'	VALORE	QUANTITA'	VALORE	
117	PENNARELLO nero a punta grossa tonda - inchiostro a base d'acqua - confezioni da 12	12130025		pz.	89	€ 7,90	varie	601	€ 62,27	varie	392	€ 39,86	298	€ 30,30	
118	PENNARELLO rosso a punta grossa tonda - inchiostro a base d'acqua - confezioni da 12	12130030		pz.	84	€ 7,52	varie	420	€ 43,38	varie	274	€ 27,67	230	€ 23,23	
119	PENNARELLO verde a punta grossa tonda - inchiostro a base d'acqua - confezioni da 12	12130035		pz.		-€ 0,33	varie	240	€ 24,94	varie	109	€ 11,33	131	€ 13,61	
120	EVIDENZIATORE azzurro - punta a scalpello - confezioni da 10	12130040		pz.			varie	370	€ 42,04	varie	245	€ 27,83	125	€ 14,20	
121	EVIDENZIATORE giallo - punta a scalpello - confezioni da 10	12130045		pz.	486	€ 64,96	varie	1130	€ 131,69	varie	1126	€ 137,02	490	€ 59,63	
122	EVIDENZIATORE rosa - punta a scalpello - confezioni da 10	12130050		pz.		-€ 1,41	varie	566	€ 64,76	varie	363	€ 41,53	203	€ 23,23	
123	EVIDENZIATORE verde - punta a scalpello - confezioni da 10	12130055		pz.	190	€ 25,72	varie	600	€ 69,66	varie	566	€ 68,34	224	€ 27,05	
124	DOPIODECIMETRO millimetrato in materiale plastico trasparente	12140000		pz.		-€ 0,63		70	€ 23,81	varie	70	€ 23,81			
125	AGENDA da tavolo giornaliera a righe (365 giorni) - formato cm. 15x22 circa - colore copertina unico - blu o rosso a scelta del fornitore - in materiale plastico con quadranti imbottiti - anno 2018 - giorni per pagina uno (compresa la domenica) - colore pagine interne bianco con nastro segnagiorno	12150005		pz.	29	€ 50,16	12/05/2017	900	€ 1.584,00	varie	916	€ 1.611,29	13	€ 22,87	
126	ETICHETTE termiche protette PER PROTOCOLLO per UBI 91 e C4 - rotoli da 1000	12160100		rotolo	377	€ 793,96	08/06/2017	400	€ 716,00	varie	441	€ 857,00	336	€ 652,96	
127	ETICHETTE per stampante TLP 2844 - rotoli da 2520	12160101		rotolo	251	€ 519,57					1	€ 2,07	250	€ 517,50	
128	ETICHETTE termiche per protocollo	12160103		rotolo											
129	ETICHETTE per trasferimento termico PER PROTOCOLLO per SMART 830/280 - rotoli da 1000 etichette - articolo ad esaurimento	12160110		rotolo	219	€ 103,00					9	€ 4,23	210	€ 98,77	
130	CARTA per fotocopie formato A4 mm. 210x297 - 80 gr/mq - in scatole da 5 risme cad.	12170000		scatola	86	€ 830,29	20/06/2017	384	€ 3.699,84	varie	308	€ 2.968,68	162	€ 1.561,45	
131	CARTA da fotocopie RICICLATA 100% formato A3 mm. 297x420 - 80 gr/mq - in scatole da 5 risme cad.	12170006		scatola	6	€ 115,83	13/04/2014	193	€ 3.570,96	varie	120	€ 2.223,19	79	€ 1.463,60	
132	CARTA per fotocopie RICICLATA 100% formato A4 mm. 210x297 - 80 gr/mq - in scatole da 5 risme cad.	12170020		scatola	796	€ 7.381,75	13/04/2014	2749	€ 24.702,95	varie	2761	€ 24.988,96	784	€ 7.095,74	
133	Borsa portadocumenti SOLO PER OPERATORI MUNICIPALI	12180000		pz.			25/05/2017	10	€ 431,80	varie	4	€ 172,72	6	€ 259,08	
134	Borsa portadocumenti per dirigenti	12180012		pz.	3	€ 376,20							3	€ 376,20	
135	rettifiche su differenze per arrotondamenti														

N. ORDINE	DESCRIZIONE BENE	ESTREMI INVENTARIO			CONSISTENZA AL 1° GENNAIO 2017		CARICO			SCARICO			CONSISTENZA AL 31 DICEMBRE 2017		NOTE
		CAT.	N.	UNITA' MISURA	QUANTITA'	VALORE	DATA	QUANTITA'	VALORE	DATA	QUANTITA'	VALORE	QUANTITA'	VALORE	
136	DETERSIVO liquido per lavatrice Bag in Box in taniche da lt. 10	13010018		tanica	39	€ 741,42	varie	90	€ 1.764,00	varie	81	€ 1.573,17	48	€ 932,25	
137	AMMORBIDENTE per lavatrice in flaconi da lt. 5	13010020		flacone	2	€ 6,98	varie	80	€ 300,80	varie	32	€ 120,11	50	€ 187,67	
138	SAPONE liquido lavamani in flaconi da lt. 1	13020000		L	644	€ 376,99	varie	4675	€ 2.500,28	varie	2694	€ 1.457,29	2625	€ 1.419,97	
139	BAGNODOCCIA-SHAMPOO in bustine - Confezioni da 500 - SOLO PER ASILO NOTTURNO	13020001		cartone	19	€ 356,93	varie	102	€ 1.876,79	varie	81	€ 1.495,30	40	€ 738,42	
140	SAPONETTE mignon – solo per ASILO NOTTURNO	13020006		conf.											
141	DISINFETTANTE detergente liquido CONCENTRATO in flaconi da lt. 1	13030000		L	974	€ 1.424,10	25/05/2017	360	€ 529,20	varie	939	€ 1.374,93	395	€ 578,38	
142	DETERGENTE liquido per pavimenti SUPERCONCENTRATO Bag in Box in taniche da lt. 10	13030006		tanica	16	€ 231,33	varie	75	€ 1.087,80	varie	56	€ 811,77	35	€ 507,36	
143	LAVA-INCERA per tutti i tipi di pavimenti sintetici CONCENTRATO in flaconi da lt. 1	13030010		L	73	€ 102,09	varie	120	€ 165,88	varie	112	€ 155,51	81	€ 112,46	
144	DETERGENTE manutentore anticalcare CONCENTRATO brillantante per sanitari in flaconi da lt. 1	13040000		L	26	€ 94,89	varie	108	€ 391,91	varie	92	€ 334,22	42	€ 152,58	
145	ACIDO disincrostante per WC in flaconi da lt. 0,75	13040005		flacone	163	€ 247,35	varie	254	€ 401,54	varie	250	€ 389,03	167	€ 259,87	
146	DETERGENTE multiuso CONCENTRATO per superfici dure e lavabili in flaconi da lt. 1	13050001		L	25	€ 92,68	varie	80	€ 278,21	varie	79	€ 279,05	26	€ 91,84	
147	DETERGENTE per macchie di origine grassa CONCENTRATO in flaconi da lt. 1	13050006		L	853	€ 1.758,63					138	€ 284,51	715	€ 1.474,12	
148	CARTA per spolvero in rotolo	13060000		rotolo	108	€ 454,98	16/05/2017	180	€ 796,03	varie	186	€ 807,94	102	€ 443,06	
149	Carta interfogliata	13060006		cartone	6	€ 80,04	16/05/2017	6	€ 71,81	varie	9	€ 113,89	3	€ 37,96	
150	CARTA asciugamani in rotolo ECONATURAL 70 (colore avana) in confezioni da 12	13060007		conf.	1016	€ 10.013,08	varie	2000	€ 18.270,50	varie	1749	€ 16.401,84	1267	€ 11.881,72	
151	CARTA IGIENICA rotolo piccolo - pacchi da 10 in confezioni da 120	13060011		rotolo	46100	€ 5.665,69	varie	29000	€ 3.235,24	varie	44670	€ 5.294,29	30430	€ 3.606,56	
152	CARTA igienica rotolo grande in confezioni da 6	13060016		conf.	743	€ 7.115,44	16/05/2017	1980	€ 17.344,80	varie	952	€ 8.551,65	1771	€ 15.908,59	
153	INSETTICIDA spray per mosche e zanzare	13070000		flacone	9	€ 9,61	06/06/2017	20	€ 22,75	varie	21	€ 23,44	8	€ 8,93	
154	INSETTICIDA spray per formiche e scarafaggi	13070005		flacone	4	€ 4,73	06/06/2017	22	€ 27,88	varie	12	€ 15,05	14	€ 17,56	
155	SCOPE in bambu' con manico incorporato - minimo n. 30 rami di bambù di altezza cm 110 +/-5%, lunghezza manico cm 125 +/- 5%	13080001		pz.	3	€ 5,08	04/05/2017	40	€ 66,00	varie	20	€ 33,06	23	€ 38,02	
156	SCOPA in saggina senza manico legate a 3 mazzetti con 4 cuciture trasversali - altezza minima saggina 45 cm +/-5% - Dispositivo attacco manico a vite - larghezza della base cm 30 +/-5%	13080005		pz.	80	€ 191,04	04/05/2017	69	€ 161,22	varie	118	€ 278,97	31	€ 73,29	

N. ORDINE	DESCRIZIONE BENE	ESTREMI INVENTARIO			CONSISTENZA AL 1° GENNAIO 2017		CARICO			SCARICO			CONSISTENZA AL 31 DICEMBRE 2017		NOTE
		CAT.	N.	UNITA' MISURA	QUANTITA'	VALORE	DATA	QUANTITA'	VALORE	DATA	QUANTITA'	VALORE	QUANTITA'	VALORE	
157	SCOPA in plastica senza manico in materiale di prima qualità, altezza setole cm 11 +/-5%, lunghezza della base non inferiore a cm 30, a quattro ranghi con minimo di 24 mazzetti si setola cadauno	13080010		pz.	50	€ 36,72	04/05/2017	122	€ 102,46	varie	113	€ 91,44	59	€ 47,74	
158	MANICO a vite in legno verniciato di prima qualità, senza nodi, per scope in plastica e saggina, lunghezza cm. 140	13080025		pz.	19	€ 11,56	04/05/2017	134	€ 121,98	varie	123	€ 107,35	30	€ 26,18	
159	MANICO in alluminio anodizzato senza vite - foro diametro mm 23 - lungh. cm. 140	13080026		pz.	16	€ 47,25	04/05/2017	12	€ 20,00	varie	16	€ 38,43	12	€ 28,82	
160	PALETTA alza immondizie larghezza cm 23 ca di materiale plastico con bordo in gomma con manico altezza cm 65 ca	13080030		pz.	2	€ 1,53	04/05/2017	120	€ 90,00	varie	122	€ 91,50			
161	RICAMBIO per radazza in cotone lungh. cm. 60	13080035		pz.	135	€ 286,59					2	€ 4,25	133	€ 282,34	
162	PANNI IMPREGNATI per scopatura a secco - cm. 60x22 - in confezioni da100	13080036		conf.	10	€ 18,09	04/05/2017	10	€ 13,00	varie	7	€ 10,88	13	€ 20,21	
163	RICAMBIO per radazza in cotone lungh. cm. 80	13080040		pz.	201	€ 799,95					19	€ 75,62	182	€ 724,33	
164	RICAMBIO per Mop da gr. 400 con tripla cucitura	13080045		pz.	64	€ 79,80	04/05/2017	53	€ 53,72	varie	88	€ 100,43	29	€ 33,10	
165	DISTRIBUTORE in plastica a parete per sapone liquido lavamani - a rabbocco, attacco con biadesivo e completo di chiavetta. Colore bianco - produttore QTS - codice 3196/ELB	13090000		pz.	32	€ 384,30	varie	55	€ 692,75	varie	62	€ 767,56	25	€ 309,50	
166	DISTRIBUTORE in materiale plastico per asciugamani di carta in rotolo - dim cm 27,5x19,5x21 - attacco a vite, apertura verso l'esterno senza chiave, lama di taglio in acciaio inox, con rullini di scorrimento carta nella parte inferiore fissa - colore bian	13090005		pz.	19	€ 262,87	varie	35	€ 518,25	varie	39	€ 564,14	15	€ 216,98	
167	DISTRIBUTORE in plastica per carta igienica rotolo piccolo	13090010		pz.	13	€ 50,09	varie	15	€ 56,55		15	€ 57,13	13	€ 49,51	
168	DISTRIBUTORE per carta igienica maxi completi di chiavetta e viti per l'installazione, colore bianco - produttore QTS- codice 4031/ELB originale in plastica di carta igienica rotolo grande	13090015		pz.	24	€ 384,90	varie	52	€ 677,84	varie	37	€ 517,39	39	€ 545,36	
169	PORTASCOPINO in plastica per WC completo di scopino a palla	13090020		pz.	9	€ 5,01	04/05/2017	90	€ 43,20	varie	80	€ 38,96	19	€ 9,25	
170	SCOPINO a palla in plastica per WC	13090025		pz.	13	€ 4,47	04/05/2017	30	€ 9,00	varie	36	€ 11,28	7	€ 2,19	
171	VENTOSA sturalavelli diam. cm. 15	13090030		pz.	63	€ 100,17					13	€ 20,67	50	€ 79,50	
172	FLACONI vuoti da lt. 1 per detergente multiuso	13090035		pz.	13	€ 11,70	04/05/2017	17	€ 4,80	varie	25	€ 13,75	5	€ 2,75	
173	PIUMINO milleusi in acrilico lungh. cm. 45 ca.	13100001		pz.	2	€ 1,14	04/05/2017	10	€ 5,00	varie	9	€ 4,61	3	€ 1,54	
174	PANNO per spolvero a umido - cm. 36x39	13100005		pz.	111	€ 88,87		1	€ 0,74		5	€ 4,00	107	€ 85,60	
175	PANNO in microfibra COLORE VERDE	13100006		pz.	24	€ 17,17	04/05/2017	50	€ 17,00	varie	65	€ 30,01	9	€ 4,16	
176	PANNO in microfibra COLORE ROSSO	13100007		pz.	115	€ 89,06		3	€ 2,31		25	€ 19,36	93	€ 72,01	

N. ORDINE	DESCRIZIONE BENE	ESTREMI INVENTARIO			CONSISTENZA AL 1° GENNAIO 2017		CARICO			SCARICO			CONSISTENZA AL 31 DICEMBRE 2017		NOTE
		CAT.	N.	UNITA' MISURA	QUANTITA'	VALORE	DATA	QUANTITA'	VALORE	DATA	QUANTITA'	VALORE	QUANTITA'	VALORE	
177	PANNO-SPUGNA Vileda in confezioni da 10	13100010		conf.	31	€ 19,19	04/05/2017	53	€ 60,42	varie	48	€ 45,49	36	€ 34,12	
178	SPUGNETTA double-face con dimensioni cm 14x9 +/- 5% - Spugna in poliuretano, parte abrasiva di spessore minimo mm 7 - peso gr 650/mq	13100015		pz.	84	€ 12,68	04/05/2017	357	€ 42,91	varie	367	€ 46,26	74	€ 9,33	
179	SPATOLA tergovetro con spugna	13100025		pz.	2	€ 6,15	04/05/2017	10	€ 40,00	varie	2	€ 7,69	10	€ 38,45	
180	ATTREZZO completo per pulizia vetri (comprende vello-tergovetro-impugnatura-snodato asta telescopica)	13100031		pz.			04/05/2017	10	€ 80,00	varie			10	€ 80,00	
181	STRACCIO lavapavimento a nido d'ape	13100040		pz.	52	€ 19,24	04/05/2017	50	€ 23,50	varie	90	€ 37,71	12	€ 5,03	
182	PANNO con fibra abrasiva con dimensioni cm 22x16 +/-5%, spessore minimo mm 8,5, peso minimo 580 gr/mq	13100045		pz.	28	€ 4,49	04/05/2017	120	€ 12,00	varie	134	€ 14,93	14	€ 1,56	
183	CESTINO portacarte per ufficio, chiuso lateralmente, in plastica colore marrone, altezza cm 31 +/-5%, diametro superiore cm 29 +/-5%	13110000		pz.	53	€ 45,08	04/05/2017	16	€ 20,06	varie	59	€ 55,70	10	€ 9,44	
184	CASSETTINA raccolta carta - SOLO PER UFFICI COMUNALI	13110001		pz.	64	€ 348,80		3	€ 16,35		26	€ 141,70	41	€ 223,45	
185	CONTENITORE blu lt. 70 per raccolta multimateriale (solo per uffici)	13110009		pz.	8	€ 88,00					6	€ 66,00	2	€ 22,00	
186	BIDONE per immondizie da lt. 70 in polietilene a bassa densità con maniglie laterali, completi di coperchio con impugnatura	13110011		pz.	16	€ 139,12					14	€ 121,73	2	€ 17,39	
187	SECCHIO di plastica da lt. 12 con manico (disponibile rosso o azzurro, precisare il colore nelle note)	13110015		pz.	8	€ 11,91	04/05/2017	40	€ 85,20	varie	45	€ 91,04	3	€ 6,07	
188	GUANTI da lavoro in lattice - misura piccola	13120000		paia	323	€ 73,32					9	€ 2,04	314	€ 71,28	
189	GUANTI da lavoro in lattice - misura media	13120005		paia	120	€ 47,61	04/05/2017	50	€ 21,00	varie	170	€ 68,61			
190	GUANTI da lavoro in lattice - misura grande	13120010		paia	5	€ 2,09	04/05/2017	100	€ 42,00	varie	93	€ 39,06	12	€ 5,04	
191	EVAPORATORE di ceramica per termosifone senza guida ad incastro	13120015		pz.	7	€ 9,26					4	€ 5,29	3	€ 3,97	
192	EVAPORATORE di plastica per termosifone senza guida ad incastro - PER SCUOLE	13120020		pz.	17	€ 10,88		2	€ 1,28				19	€ 12,16	
193	SEGATURA di legno in sacchi da kg. 10 circa	13120025		sacco	80	€ 188,02	12/06/2017	272	€ 937,75	varie	232	€ 741,98	120	€ 383,78	
194	GUANTI monouso in vinile non sterili SENZA polvere - Taglia M - confezioni da 100 - SOLO PER INS. NIDI E MATERNE	13120033		conf.	306	€ 500,63	varie	1650	€ 3.120,00	varie	1146	€ 2.121,29	810	€ 1.499,34	
195	GUANTI monouso in vinile non sterili SENZA POLVERE - Taglia L - confezioni da 100 - SOLO PER INS. NIDI E MATERNE	13120034		conf.	91	€ 157,32	varie	853	€ 1.602,25	varie	480	€ 894,70	464	€ 864,87	
196	SACCHI neri n.u. formato piccolo - LDPE in polietilene di colore nero, anonimi, completi di fascetta o legaccio, in confezioni da 25 pezzi - Dimensioni cm 30+9+9x60 - spessore 0,03 micron - peso gr. 16 +/- 5%	13130001		conf.	1004	€ 718,95		2	€ 1,46		539	€ 385,99	467	€ 334,43	

N. ORDINE	DESCRIZIONE BENE	ESTREMI INVENTARIO			CONSISTENZA AL 1° GENNAIO 2017		CARICO			SCARICO			CONSISTENZA AL 31 DICEMBRE 2017		NOTE
		CAT.	N.	UNITA' MISURA	QUANTITA'	VALORE	DATA	QUANTITA'	VALORE	DATA	QUANTITA'	VALORE	QUANTITA'	VALORE	
197	SACCHI neri n.u. formato grande - LDPE in polietilene di colore nero, anonimi, completi di fascetta o legaccio, in confezioni da 10 pezzi - Dimensioni cm 45+15+15x110 - spessore 0,049 micron - peso gr. 75 +/- 5%	13130005		conf.	549	€ 588,79	14/06/2017	950	€ 1.111,50	varie	1062	€ 1.204,61	437	€ 495,68	
198	SACCHI neri n.u. formato grande - LDPE in polietilene di colore nero, anonimi, completi di fascetta o legaccio, in confezioni da 10 pezzi - Dimensioni cm 45+15+15x110 - spessore 0,082 micron - peso gr. 125 +/- 5%	13130015		conf.	156	€ 255,88	14/06/2017	355	€ 628,95	varie	230	€ 398,26	281	€ 486,57	
199	SHOPPERS medie 30x60	13140006		conf.	1	€ 36,30				varie	1	€ 36,30			
200	BOLLETTARIO per richieste di lavori di straordinaria manutenzione e di materiale non in dotazione del magazzino economale	14010035		pz.	34	€ 0,02							34	€ 0,02	
201	BOLLETTARIO lettere di ordinazione articoli a magazzino	14010040		pz.	24	€ 0,01		2	€ 0,00		16	€ 0,01	10	€ 0,01	
202	BUSTE per corrispondenza formato cm. 11x23 con strip, in carta riciclata 100% non trasparente, 80 gr/mq. Intestazione con stampa ad un colore in alto sul lato sinistro. L'intestazione avrà circa le dimensioni riportate nell'allegato fotografico. In basso	15010000		conf.	61	€ 576,40	08/05/2017	53	€ 566,20	varie	86	€ 861,96	28	€ 280,64	
203	BUSTE per corrispondenza formato cm. 11x23 con finestrella a destra in PVC, con strip, in carta riciclata 100% non trasparente, 80 gr/mq. Intestazione con stampa ad un colore in alto sul lato sinistro. L'intestazione avrà circa le dimensioni riportate nel	15010005		conf.	24	€ 226,92	08/05/2017	120	€ 952,80	varie	112	€ 917,56	32	€ 262,16	
204	BUSTE per corrispondenza a sacco cm. 19x26 con strip, in carta riciclata 100% non trasparente, 100 gr/mq. Intestazione con stampa ad un colore in alto sul lato sinistro. L'intestazione avrà circa le dimensioni riportate nell'allegato fotografico. In basso	15010015		conf.	35	€ 544,39	08/05/2017	22	€ 452,76	varie	36	€ 629,78	21	€ 367,37	
205	BUSTE per corrispondenza a sacco cm. 25x35,5 con strip, in carta riciclata 100 gr/mq. Intestazione con stampa ad un colore in alto sul lato sinistro. L'intestazione avrà circa le dimensioni riportate nell'allegato fotografico. In basso a sinistra riportar	15010025		conf.	28	€ 393,21	08/05/2017	21	€ 394,40	varie	41	€ 659,02	8	€ 128,59	
206	BUSTE per corrispondenza a sacco cm. 30x40 con strip, in carta riciclata 100 gr/mq. Intestazione con stampa ad un colore in alto sul lato sinistro. L'intestazione avrà circa le dimensioni riportate nell'allegato fotografico. In basso a sinistra riportare	15010030		conf.	16	€ 345,98	08/05/2017	11	€ 392,48	varie	19	€ 519,66	8	€ 218,80	

N. ORDINE	DESCRIZIONE BENE	ESTREMI INVENTARIO			CONSISTENZA AL 1° GENNAIO 2017		CARICO			SCARICO			CONSISTENZA AL 31 DICEMBRE 2017		NOTE
		CAT.	N.	UNITA' MISURA	QUANTITA'	VALORE	DATA	QUANTITA'	VALORE	DATA	QUANTITA'	VALORE	QUANTITA'	VALORE	
207	BUSTE per concorsi A1	15030000		pz.											
208	CARTONCINI per concorsi A2	15030005		pz.	284	€ 3,76							284	€ 3,76	
209	BUSTE per concorsi A3	15030010		pz.	1745	€ 43,75							1745	€ 43,75	
210	BUSTE per concorsi A4	15030015		pz.	4473	€ 14,76							4473	€ 14,76	
211	BUSTE per concorsi A4	15030020		pz.	3213	€ 171,57							3213	€ 171,57	
212	BUSTE per concorsi B1	15030025		pz.											
213	CARTONCINI per concorsi B2	15030030		pz.	4103	€ 34,67							4103	€ 34,67	
214	BUSTE per concorsi B3	15030035		pz.	5468	€ 7,55							5468	€ 7,55	
215	BUSTE per concorsi B4	15030040		pz.	5349								5349		
216	BUSTE per concorsi B4	15030045		pz.	4537	€ 245,81							4537	€ 245,81	
217	BUSTE per concorsi C1	15030050		pz.	5859	€ 407,73							5859	€ 407,73	
218	BUSTE per concorsi TIPO 4	15030055		pz.	220								220		
219	BUSTE per concorsi TIPO 10	15030060		pz.	49								49		
220	BUSTE imbottite dimensioni interne cm. 24x33	15040000		pz.	605	€ 90,82					199	€ 29,87	406	€ 60,95	
221	DISINFETTANTE liquido per ferite	20010000		flacone	116	€ 199,17	varie	160	€ 166,60	varie	166	€ 219,99	110	€ 145,78	
222	ACQUA ossigenata FU 10 volumi in flaconi da 100 ml.	20010005		flacone	39	€ 16,31	varie	101	€ 51,69	varie	62	€ 30,12	78	€ 37,89	
223	Disinfettante PVP IODIO	20010011		flacone	51	€ 88,14	30/05/2017	20	€ 68,00	varie	56	€ 123,15	15	€ 32,99	
224	COTONE idrofilo in confezioni da gr. 100	20010015		conf.	190	€ 168,84	30/05/2017	202	€ 121,20	varie	117	€ 86,57	275	€ 203,47	

N. ORDINE	DESCRIZIONE BENE	ESTREMI INVENTARIO			CONSISTENZA AL 1° GENNAIO 2017		CARICO			SCARICO			CONSISTENZA AL 31 DICEMBRE 2017		NOTE			
		CAT.	N.	UNITA' MISURA	QUANTITA'	VALORE	DATA	QUANTITA'	VALORE	DATA	QUANTITA'	VALORE	QUANTITA'	VALORE				
225	CICATRENE in polvere	20010020		pz.														
226	Connettivina in crema	20010021		pz.			26/05/2017	31	€ 258,35	varie	17	€ 141,68	14	€ 116,67				
227	BENDA di garza idrofila h. cm. 5x5 mt. (non sterile)	20010025		conf.	34	€ 9,61	varie	20	€ 6,80	varie	29	€ 8,81	25	€ 7,60				
228	BENDA di garza idrofila h. cm. 7x5 mt. (non sterile)	20010030		conf.	20	€ 7,64	varie	50	€ 23,00	varie	48	€ 21,01	22	€ 9,63				
229	GARZA idrofila compressa cm. 36x40 in confezioni da 12 (sterile)	20010040		conf.	19	€ 22,15	varie	60	€ 87,00	varie	51	€ 70,46	28	€ 38,68				
230	GARZA idrofila cm. 10x10 (sterile)	20010045		conf.	26	€ 3,02	varie	80	€ 24,00	varie	84	€ 21,41	22	€ 5,61				
231	CEROTTO in carta in rotolo h. cm. 2,5x5 mt.	20010055		rotolo	48	€ 31,30	varie	60	€ 43,50	varie	80	€ 55,40	28	€ 19,39				
232	CEROTTI impermeabili assortiti	20010060		conf.	191	€ 191,02	varie	357	€ 315,45	varie	340	€ 314,23	208	€ 192,24				
233	GHIACCIO SECCO in buste 18x25	20010065		pz.	350	€ 129,97	varie	740	€ 301,40	varie	517	€ 204,60	573	€ 226,76				
234	Arrotondamenti su differenze informatiche e rettifiche su confezionamento di di tipo diverso					-€ 0,02			€ 3,12					€ 0,09				
					Totale.....	€ 71.485,89				Totale.....	€ 117.047,05				Totale.....	€ 106.275,56	Totale.....	€ 82.257,38

Padova, data della firma digitale

VISTO DI REGOLARITA'

....., li

IL CONSEGnatARIO
Firmato digitalmente da: ALBERTIN ANTONIO
Organizzazione: COMUNE DI PADOVA
Data: 13/03/2018 14:56:38

IL RESPONSABILE DEL SERVIZIO FINANZIARIO

Timbro
dell'ente

CONTO DELLA GESTIONE DEL CONSEGATARIO DI BENI sig. Antonio ALBERTIN - ANNO 2017 - Magazzino Autofficina Comunale

N. ORDINE	DESCRIZIONE BENE	ESTREMI INVENTARIO			CONSISTENZA AL 1° GENNAIO 2017		CARICO			SCARICO			CONSISTENZA AL 31 DICEMBRE 2017		NOTE		
		CAT.	N.	UNITA' MISURA	QUANTITA'	VALORE	DATA	QUANTITA'	VALORE	DATA	QUANTITA'	VALORE	QUANTITA'	VALORE			
1	Ammortizzatori vari			pz	3	€ 217,80							3	€ 217,80			
2	Antigelo parafilù			litri	169	€ 767,26	13/11/2017	80	€ 363,20	*	66,5	€ 301,91	182,5	€ 828,55	*date varie		
3	Bobine			pz	3	€ 196,02							3	€ 196,02			
4	Bulloni			pz	2340	€ 703,23				*	85		2255	€ 703,23	*date varie		
5	Candele accensione elettriche varie			pz	11	€ 106,48	03/07/2017	36	€ 348,48	*	28	€ 271,04	19	€ 183,92	*date varie		
6	Cilindretti posteriori vari			pz	8	€ 338,80	05/06/2017	4	€ 169,40	*	4	€ 169,40	8	€ 338,80	*date varie		
7	Cuffie varie			pz	5	€ 33,19	12/09/2017	5	€ 33,19	*	5	€ 33,19	5	€ 33,19	*date varie		
8	Cuscinetti ammortizzatori			pz	2	€ 17,43							2	€ 17,43			
9	Cuscinetti ruota vari			pz	1	€ 18,59							1	€ 18,59			
10	Cuscinetti tendicinghia			pz	1	€ 22,99	21/09/2017	2	€ 45,98		21/09/2017	1	€ 22,99	2	€ 45,98		
11	Dadi			pz	3730	€ 400,50						100	€ 10,74	3630	€ 389,76	*date varie	
12	Dischi freno anteriore			pz	4	€ 154,88	23/05/2017	7	€ 271,04	*	6	€ 232,32	5	€ 193,60	*date varie		
13	Fascette stringitubo			pz	757	€ 734,29				*	52	€ 50,44	705	€ 683,85	*date varie		
14	Filtri aria			pz	18	€ 239,58	12/09/2017	13	€ 173,03	*	14	€ 186,34	17	€ 226,27	*date varie		
15	Filtri benzina vari			pz	9	€ 117,81					7	€ 91,63	2	€ 26,18	eliminati n.7 pz non utilizzabili		
16	Filtri gasolio			pz	3	€ 108,90	20/07/2017	1	€ 36,30		21/07/2017	1	€ 36,30	3	€ 108,90		
17	Filtri olio vari			pz	15	€ 235,95	12/09/2017	18	€ 283,14	*		20	€ 314,60	13	€ 204,49	*date varie	
18	Funi frizione e acceleratore			pz	8	€ 348,48						2	€ 87,12	6	€ 261,36	eliminati n.2 pz non utilizzabili	
19	Ganasce freni posteriori (kit da 4)			pz	6	€ 297,66	23/05/2017	1	€ 49,61		14/03/2017	1	€ 49,61	6	€ 297,66		
20	Guarnizioni varie			pz	25	€ 31,29	21/09/2017	2	€ 2,50	*		18	€ 22,53	9	€ 11,26	eliminati n. 15 pz non utilizzabili	
21	Intermittenza frecce vari			pz	1	€ 4,05	28/06/2017	1	€ 4,05		28/06/2017	1	€ 4,05	1	€ 4,05		
22	Interruttori vari			pz	10	€ 44,13	21/06/2017	6	€ 26,48	*		2	€ 8,83	14	€ 61,78	*date varie	
23	Lampade alogene			pz	76	€ 1.360,40	17/05/2017	10	€ 179,00	*		47	€ 841,30	39	€ 698,10	*date varie	
24	Lampade normali			pz	781	€ 1.686,96	02/11/2017	30	€ 64,80	*		125	€ 270,00	686	€ 1.481,76	*date varie	
25	Macchinetta alzacetro			pz	2	€ 17,18	05/02/2017	2	€ 17,18		02/02/2017	1	€ 8,59	3	€ 25,77		
26	Maniglie varie			pz	22	€ 58,99	06/06/2017	3	€ 8,04		21/06/2017	2	€ 5,36	23	€ 61,67		
27	Morsetti batteria			pz	8	€ 12,27							8	€ 12,27			
28	Olio motore			kg	273	€ 2.200,38		*	220	€ 1.773,20	*		283	€ 2.280,98	210	€ 1.692,60	*date varie
29	Paraolio volano e vari			pz	20	€ 42,38					09/03/2017	10	€ 21,19	10	€ 21,19	eliminati n. 9 pz non utilizzabili	
30	Pastiglie freni (kit da 4)			pz	4	€ 169,40	06/06/2017	12	€ 508,20	*		11	€ 465,85	5	€ 211,75		
31	Plastiche fanali			pz	20	€ 236,90	21/06/2017	7	€ 82,92	*		4	€ 47,38	23	€ 272,44		

N. ORDINE	DESCRIZIONE BENE	ESTREMI INVENTARIO			CONSISTENZA AL 1° GENNAIO 2017		CARICO			SCARICO			CONSISTENZA AL 31 DICEMBRE 2017		NOTE			
		CAT.	N.	UNITA' MISURA	QUANTITA'	VALORE	DATA	QUANTITA'	VALORE	DATA	QUANTITA'	VALORE	QUANTITA'	VALORE				
32	Pompe benzina olio e acqua			pz	5	€ 1.210,00					3	€ 484,00	2	€ 726,00	eliminati n. 3 pz non utilizzabili			
33	Pompe freni varie			pz	6	€ 435,60				28/03/2018	6	€ 435,60	0	€ -				
34	Prodotti chimici			pz	22	€ 223,31	27/09/2017	5	€ 50,75	*	21	€ 213,16	6	€ 60,90	*date varie			
35	Rondelle			pz	7495	€ 527,98				*	90	€ 6,35	7405	€ 521,63	*date varie			
36	Rubinetti riscaldamento			pz	5	€ 81,64				02/01/2017	1	€ 16,33	4	€ 65,31				
37	Serratura porte			pz									0	€ -				
38	Spazzole tergicristallo			pz	13	€ 133,64	19/07/2017	23	€ 236,44	*	20	€ 205,60	16	€ 164,48	*date varie			
39	Specchi retrovisori			pz	8	€ 677,60	30/06/2017	2	€ 169,40	*	3	€ 254,10	7	€ 592,90	*date varie			
40	Supporti motore vari			pz	11	€ 52,69	11/10/2017	4	€ 19,16	*	13	€ 62,27	2	€ 9,58	eliminati n. 11 pz non utilizzabili			
41	Tappi pedaliere misti			pz	13	€ 11,15				17/10/2017	2	€ 1,72	11	€ 9,43				
42	Tappi vari			pz	7	€ 23,67	23/06/2017	7	€ 23,67	*	6	€ 20,29	8	€ 27,05	*date varie			
43	Termostato acqua vari			pz	4	€ 130,68	21/06/2017	4	€ 130,68	*	3	€ 98,01	5	€ 163,35	*date varie			
44	Testine sterzo varie			pz	3	€ 214,17							3	€ 214,17				
45	Tubo cartone filtro aria Fiat Uno Fire			pz	1	€ 2,56							1	€ 2,56				
					Totale.....	€ 14.648,85				Totale.....	€ 5.069,84				Totale.....	€ 7.631,12	Totale.....	€ 12.087,57

Padova, data della firma digitale

VISTO DI REGOLARITA'

....., lì

IL CONSEGATARIO
Firmato digitalmente da: ALBERTIN ANTONIO
Organizzazione: COMUNE DI PADOVA
Data: 13/03/2018 14:57:57
IL RESPONSABILE DEL SERVIZIO FINANZIARIO





Comune di Padova

Conto dei beni di consumo Settore Contratti, Appalti e Provveditorato magazzino tessuti e merceria Dott. Paolo Castellani -anno 2017

Descrizione del bene	CONSISTENZA 1 GENNAIO			CARICO			SCARICO			CONSISTENZA 31 DICEMBRE	
	q.tà	prezzo	valore	q.tà	prezzo	valore	q.tà	prezzo	valore	q.tà	valore
Bavaglini con laccetti Dumbo 31x38	810	1,04	842,40			0,00	620	1,04	644,80	190	197,60
Bavaglini con laccetti lavoraz. Jaquard mis. 31X38	0	0,00	0,00	300	1,44	432,00		1,44	0,00	300	432,00
Bavaglini con laccetti Pisolo 27x34	385	0,80	308,00			0,00	328	0,80	262,40	57	45,60
Bavaglini con laccetti Pisolo 27x34	420	0,78	327,60			0,00		0,78	0,00	420	327,60
Bavaglini con laccetti lavoraz. Jaquard mis. 21X34	0	0,00	0,00	300	1,12	336,00	300	1,12	336,00	0	0,00
Mutande mis. bianca 100% cotone con bordure mis.2	71	1,04	73,84			0,00		1,04	0,00	71	73,84
Mutande mis. bianca 100% cotone con bordure mis.3	24	1,04	24,96			0,00	24	1,04	24,96	0	0,00
Mutande mis. bianca 100% cotone con bordure mis.4	228	1,04	237,12			0,00	6	1,04	6,24	222	230,88
Mutande mis. bianca 100% cotone con bordure mis.5	360	1,04	374,40			0,00	54	1,04	56,16	306	318,24
Paracolpi per lettino sfoderab. Azzurro mis. 180X40x3	6	33,75	202,50			0,00		33,75	0,00	6	202,50
Copriletti intessuto panama cotone mis. 150x100	0	0,00	0,00	110	9,10	1.001,00	60	9,10	546,00	50	455,00
Trapuntini wesco esterno cotone 100% mis. 140X100 colore	51	25,33	1.291,83			0,00	45	25,33	1.139,85	6	151,98
Rotolo tessuto panama azzurro	12	8,68	104,16			0,00		8,68	0,00	12	104,16
Lenzuolino angoli lettino mis. 60x120	64	2,62	167,68			0,00	5	2,62	13,10	59	154,58
Lenzuolino angoli culla mis. 60x105	100	2,62	262,00	10	2,62	26,20		2,62	0,00	110	288,20
Lenzuolino angoli mis. 65x130	50	2,62	131,00			0,00	50	2,62	131,00	0	0,00
Lenzuolino angoli culla mis. 30x70	78	1,70	132,60			0,00		1,70	0,00	78	132,60
Lenzuolino angoli culla mis. 40x70	168	1,90	319,20	2	1,90	3,80		1,90	0,00	170	323,00
Lenzuolino angoli culla mis. 45x84	264	1,90	501,60			0,00	186	1,90	353,40	78	148,20
Lenzuolino da sotto con angoli lettino mis. 65X130	0	0,00	0,00	200	4,12	824,00	150	4,12	618,00	50	206,00
Lenzuolino da sotto con angoli brandina 70X130	0	0,00	0,00	500	3,87	1.935,00	500	3,87	1.935,00	0	0,00
Lenzuolino confezionato da sopra lettino mis. 70x140	96	3,10	297,60	54	3,10	167,40		3,10	0,00	150	465,00
lenzuolino lettino mis. 90x115	81	3,60	291,60			0,00		3,60	0,00	81	291,60
Lenzuolino da sopra 90x120	260	3,60	936,00	60	3,60	216,00		3,60	0,00	320	1.152,00
Lenzuolino da sopra da lettino mis. 150x100	40	4,00	160,00			0,00		0,00	0,00	40	160,00
Lenzuolino da sopra per lettino mis. 120x180	0	0,00	0,00	410	3,12	1.279,20		3,12	0,00	410	1.279,20
Lenzuolino da sopra per lettino mis. 120x180	150	4,65	697,50			0,00		4,65	0,00	150	697,50
Lenzuolino da sopra per lettino mis. 120x180	146	6,81	994,26			0,00		6,81	0,00	146	994,26
Tessuto pelle ovo mt.	664	2,35	1.560,40	1.660	2,35	3.901,00		2,35	0,00	2.324	5.461,40
Traversa impermeabile mis. 70x100	340	4,00	1.360,00			0,00	171	4,00	684,00	169	676,00
Traversa impermeabile mis. 70x100	70	4,10	287,00			0,00		4,10	0,00	70	287,00
Traversa impermeabile mis. 70x100	98	6,50	637,00			0,00		6,50	0,00	98	637,00

Descrizione del bene	CONSISTENZA 1 GENNAIO			CARICO			SCARICO			CONSISTENZA 31 DICEMBRE	
	q.tà	prezzo	valore	q.tà	prezzo	valore	q.tà	prezzo	valore	q.tà	valore
Tele cerate mis. 138x75	4	3,90	15,60			0,00	4	3,90	15,60	0	0,00
Tessuto tovagliato a quadri	0	0,00	0,00	350	3,70	1.295,00	90	3,70	333,00	260	962,00
Tessuto tovagliato a quadri	0	0,00	0,00	300	3,69	1.107,00	40	3,69	147,60	260	959,40
Tessuto tovagliato a quadri	320	5,47	1.750,40			0,00	320	5,47	1.750,40	0	0,00
Tovagliato plastificato (rotoli da m. 20) h. cm. 120	0	0,00	0,00	6	46,80	280,80	6	46,80	280,80	0	0,00
Tovagliato plastificato	5	1,65	8,25			0,00	4	1,65	6,60	1	1,65
Asciugamani spugna mis. 40X60	0	0,00	0,00	1.200	0,69	828,00	1.196	0,69	825,24	4	2,76
Asciugamani spugna ospite mis. 40x60	144	0,70	100,80			0,00	144	0,70	100,80	0	0,00
Asciugamani spugna mis. 55x100	72	1,70	122,40	850	1,70	1.445,00		1,70	0,00	922	1.567,40
Asciugamani spugna mis. 60x100	391	2,20	860,20	15	2,20	33,00		2,20	0,00	406	893,20
Rotolo fettuccia bianca cm 1 per mt. 20 (bindello 10x20)	43	1,40	60,20			0,00		1,40	0,00	43	60,20
Rotolo fettuccia bianca cm 1,5 per mt. 20 (bindello 15x20)	2	1,65	3,30	18	1,65	29,70		1,65	0,00	20	33,00
Rotolo fettuccia bianca cm 2 per mt. 20 (bindello 20x20)	8	1,95	15,60	12	1,95	23,40		1,95	0,00	20	39,00
Rocchetto grande filo bianco 1000 yds	10	3,50	35,00			0,00	3	3,50	10,50	7	24,50
Rocchetto grande filo nero 1000 yds	34	3,50	119,00			0,00		3,50	0,00	34	119,00
Rocchetto filo imbastire gr. 50	26	1,90	49,40			0,00		1,90	0,00	26	49,40
Rocchetto filo imbastire gr. 100	16	3,40	54,40			0,00		3,40	0,00	16	54,40
Nastro sbieco bianco cm 2,5 da mt 20	21	2,42	50,82			0,00		2,42	0,00	21	50,82
		TOTALE	15.767,62		TOTALE	15.163,50		TOTALE	10.221,45	TOTALE	20.709,67

PADOVA, li' _____

Firmato digitalmente da: Paolo Castellani
 Data: 29/01/2018 11:27:40

VISTO DI REGOLARITA'

IL RESPONSABILE DEL SERVIZIO FINANZIARIO



Comune di Padova

Conto dei beni di consumo laboratorio falegnameria Settore Contratti, Appalti e Provveditorato Dott. Paolo Castellani - anno 2017

Descrizione del bene	Estremi inventario		CONSISTENZA 1 GENNAIO 2017			CARICO			SCARICO			CONSISTENZA 31 DICEMBRE 2017	
	categoria	unità misura	q.tà	prezzo	valore	q.tà	prezzo	valore	q.tà	prezzo	valore	q.tà	valore
cordino per veneziane - rotoli m. 50	ferramenta	pezzi	0	11,6200	0,00	0	0,0000	0,00	0	11,6200	0,00	0	0,00
puntale alettato tondo in pvc	ferramenta	pezzi	0	0,2200	0,00	0	0,0000	0,00	0	0,2200	0,00	0	0,00
supporti reggimensole da 20 mm.	ferramenta	pezzi	80	0,9800	87,22	0	0,0000	0,00	0	0,9800	0,00	80	87,22
supporti reggimensole da 24 mm.	ferramenta	pezzi	360	1,1600	417,60	0	0,0000	0,00	0	1,1600	0,00	360	417,60
supporti reggimensole da 28 mm.	ferramenta	pezzi	70	1,6700	116,90	0	0,0000	0,00	70	1,6700	116,90	0	0,00
lastrine angolo 6x6	ferramenta	pezzi	900	0,0900	81,00	0	0,0000	0,00	0	0,0900	0,00	900	81,00
piastrine 4x4	ferramenta	pezzi	0	0,1100	0,00	0	0,0000	0,00	0	0,1100	0,00	0	0,00
piastrine 9x6	ferramenta	pezzi	0	0,0000	0,00	0	0,0000	0,00	0	0,0000	0,00	0	0,00
piastrine 4x6	ferramenta	pezzi	400	0,1100	44,00	0	0,0000	0,00	250	0,1100	27,50	150	16,50
squadrette ad angolo cm. 6	ferramenta	pezzi	0	0,0900	0,00	0	0,0000	0,00	0	0,0900	0,00	0	0,00
chiodini acciaio 20x20	ferramenta	kg	3	6,6500	19,95	0	0,0000	0,00	0,50	6,6500	3,33	2,50	16,63
chiodini acciaio 20x25	ferramenta	kg	2	0,3000	0,60	0	0,0000	0,00	0,50	0,3000	0,15	1,50	0,45
chiodini acciaio 20x 30	ferramenta	kg	3	6,6500	16,63	0	0,0000	0,00	1,50	6,6500	9,98	1,50	6,65
rondelle varie	ferramenta	kg	2	3,2900	6,58	0	0,0000	0,00	0	3,2900	0,00	2	6,58
cerniere per mobili	ferramenta	pezzi	144	3,3800	486,72	0	0,0000	0,00	0	3,3800	0,00	144	486,72
Guanti da lavoro leggeri ed aderenti mis. 9	ferramenta	pezzi	8	0,9200	7,36	0	0,0000	0,00	6	0,9200	5,52	2	1,84
pomoletti a sfera in metallo bianchi	ferramenta	pezzi	259	1,8500	479,15	0	0,0000	0,00	44	1,8500	81,40	215	397,75
elettrodi diam. 2,5	ferramenta	pezzi	230	0,0556	12,79	70	0,0556	3,89	0	0,0556	0,00	300	16,68
basetta salice	ferramenta	pezzi	144	0,8800	126,72	0	0,0000	0,00	0	0,8800	0,00	144	126,72
Dischi da mola da taglio diam. 115	ferramenta	pezzi	16	0,8300	13,28	0	0,0000	0,00	6	0,8300	4,98	10	8,30
Dischi da mola da sbavatura diam. 115	ferramenta	pezzi	10	2,0500	20,50	0	0,0000	0,00	4	2,0500	8,20	6	12,30
Dischi da mola lamellare diam. 115	ferramenta	pezzi	14	1,8100	25,34	0	0,0000	0,00	0	1,8100	0,00	14	25,34
Doppio metro legno	ferramenta	pezzi	2	3,3500	6,70	0	0,0000	0,00	2	3,3500	6,70	0	0,00
lamelli	ferramenta	pezzi	3.800	0,0100	38,00	0	0,0000	0,00	800	0,0100	8,00	3.000	30,00
tasselli fischer sbs 9	ferramenta	pezzi	2.100	0,1200	252,00	0	0,0000	0,00	200	0,1200	24,00	1.900	228,00
tasselli fischer sx 6	ferramenta	pezzi	0	0,0700	0,00	0	0,0000	0,00	0	0,0700	0,00	0	0,00
tasselli fischer sx 8	ferramenta	pezzi	600	0,0700	42,00	0	0,0000	0,00	100	0,0700	7,00	500	35,00
tasselli fischer srx 6x60	ferramenta	pezzi	0	0,0000	0,00	550	0,3200	176,00	0	0,0000	0,00	550	176,00
tasselli fischer srx 8x80	ferramenta	pezzi	500	0,3200	160,00	0	0,0000	0,00	150	0,3200	48,00	350	112,00
tasselli fischer c/vite gkm	ferramenta	pezzi	500	0,2800	140,00	0	0,0000	0,00	100	0,2800	28,00	400	112,00
attaccapanni per scuole mod. casiraghi	accessori	pezzi	325	3,4900	1.134,25	0	0,0000	0,00	75	3,4900	261,75	250	872,50
nastro adesivo avana	ferramenta	pezzi	1	0,3400	0,34	0	0,0000	0,00	1	0,3400	0,34	0	0,00
viti testa croce varie misure	ferramenta	scatole	45	6,2000	279,00	0	0,0000	0,00	5	6,2000	31,00	40	248,00

Descrizione del bene	Estremi inventario		CONSISTENZA 1 GENNAIO 2017			CARICO			SCARICO			CONSISTENZA 31 DICEMBRE 2017	
	categoria	unità misura	q.tà	prezzo	valore	q.tà	prezzo	valore	q.tà	prezzo	valore	q.tà	valore
carte vetrate grana diversa	ferramenta	metri	100	0,7200	72,00	0	0,0000	0,00	10	0,7200	7,20	90	64,80
colla poliuretana Kg. 0,750	ferramenta	kg	1	18,8400	18,84	0	0,0000	0,00	0	18,8400	0,00	1	18,84
colla emuvil RH4	ferramenta	kg	35	11,7100	409,85	0	0,0000	0,00	0	11,7100	0,00	35	409,85
ruotine in gomma	ferramenta	pezzi	60	8,1700	490,20	0	0,0000	0,00	10	8,1700	81,70	50	408,50
ruote con freno	ferramenta	pezzi	0	0,0000	0,00	0	0,0000	0,00	0	0,0000	0,00	0	0,00
ruote senza freno	ferramenta	pezzi	0	0,0000	0,00	0	0,0000	0,00	0	0,0000	0,00	0	0,00
serrature per mobili meroni	ferramenta	pezzi	8	9,3800	75,04	0	0,0000	0,00	2	9,3800	18,76	6	56,28
serrature per armadi ante scorrevoli	ferramenta	pezzi	9	9,1200	82,08	0	0,0000	0,00	0	9,1200	0,00	9	82,08
serrature universali varia tipologia	ferramenta	pezzi	34	4,9200	167,28	0	0,0000	0,00	4	4,9200	19,68	30	147,60
viti testa croce PZ2 per legno mm. 4x20 ferro bronzato	ferramenta	pezzi	1.000	0,0128	12,80	0	0,0000	0,00	1.000	0,0128	12,80	0	0,00
viti testa croce PZ2 per legno mm. 4x50 ferro bronzato	ferramenta	pezzi	400	0,0289	11,56	0	0,0000	0,00	0	0,0289	0,00	400	11,56
viti testa croce PZ2 per legno mm. 4x60 ferro bronzato	ferramenta	pezzi	0	0,0000	0,00	0	0,0000	0,00	0	0,0000	0,00	0	0,00
viti testa croce PZ2 per legno mm. 5x50 ferro bronzato	ferramenta	pezzi	0	0,0000	0,00	0	0,0000	0,00	0	0,0000	0,00	0	0,00
viti testa croce PZ2 per legno mm. 5x60 ferro bronzato	ferramenta	pezzi	0	0,0000	0,00	0	0,0000	0,00	0	0,0000	0,00	0	0,00
viti autofilet.a croce per legno mm.2,60x20 in ferro bronzato	ferramenta	scatole	1	9,5400	9,54	0	0,0000	0,00	0	9,5400	0,00	1	9,54
viti autofilet.a croce per legno mm.3,00x30 in ferro bronzato	ferramenta	scatole	1	6,3200	6,32	0	0,0000	0,00	0	6,3200	0,00	1	6,32
viti autofilet.a croce per legno mm.3,00x40 in ferro bronzato	ferramenta	scatole	1	10,1800	10,18	0	0,0000	0,00	0	10,1800	0,00	1	10,18
viti autofilet.a croce per legno mm.3,50x20 in ferro bronzato	ferramenta	scatole	1	9,9600	9,96	0	0,0000	0,00	0	9,9600	0,00	1	9,96
viti autofilet.a croce per legno mm.3,50x40 in ferro bronzato	ferramenta	scatole	2	9,4800	18,96	0	0,0000	0,00	0	9,4800	0,00	2	18,96
viti autofilet.a croce per legno mm.4,00x40 in ferro bronzato	ferramenta	scatole	2	10,3900	20,78	0	0,0000	0,00	0	10,3900	0,00	2	20,78
viti autofilet.a croce per legno mm.4,50x25 in ferro bronzato	ferramenta	scatole	2	9,4800	18,96	0	0,0000	0,00	0	9,4800	0,00	2	18,96
viti autofilet.a croce per legno mm.4,50x40 in ferro bronzato	ferramenta	scatole	2	5,1120	10,22	0	0,0000	0,00	0	5,1120	0,00	2	10,22
viti autofilet.a croce per legno mm.4,50x50 in ferro bronzato	ferramenta	scatole	2	7,0600	14,12	0	0,0000	0,00	0	7,0600	0,00	2	14,12
tasselli fischer SXR6X60WTIS	ferramenta	pezzi	8	0,1800	1,44	0	0,0000	0,00	2	0,1800	0,36	6	1,08
impregnante per legno	ferramenta	litri	0	0,0000	0,00	0	0,0000	0,00	0	0,0000	0,00	0	0,00
acqua distillata tanica lt. 5	ferramenta	pezzi	0	0,0000	0,00	0	0,0000	0,00	0	0,0000	0,00	0	0,00
Tubo Pattex Millechiodi 250 gr.	ferramenta	pezzi	2	6,9500	13,90	0	0,0000	0,00	0	6,9500	0,00	2	13,90
Rotolo nastro carta mm. 20	ferramenta	pezzi	0	0,9500	0,00	0	0,0000	0,00	0	0,9500	0,00	0	0,00
Nastro abrasivo per levigatrice mis. 610X100 grana 80	ferramenta	pezzi	10	2,1500	21,50	0	0,0000	0,00	2	2,1500	4,30	8	17,20
Nastro abrasivo per levigatrice mis. 610X100 grana 100	ferramenta	pezzi	10	2,1500	21,50	0	0,0000	0,00	2	2,1500	4,30	8	17,20
Nastro abrasivo per levigatrice mis. 410X65 grana 80	ferramenta	pezzi	12	0,6800	8,16	0	0,0000	0,00	2	0,6800	1,36	10	6,80
Nastro abrasivo per levigatrice mis. 410X65 grana 100	ferramenta	pezzi	3	0,6800	2,04	0	0,0000	0,00	3	0,6800	2,04	0	0,00
rotoli nastro carta mm. 20	ferramenta	pezzi	0	0,0000	0,00	0	0,0000	0,00	0	0,0000	0,00	0	0,00
rotoli nastro carta mm. 25	ferramenta	pezzi	5	1,1600	5,80	0	0,0000	0,00	2	1,1600	2,32	3	3,48
rotolo nastro carta mm. 30	ferramenta	pezzi	3	1,2400	3,72	0	0,0000	0,00	0	1,2400	0,00	3	3,72
rotolo nastro carta mm. 50	ferramenta	pezzi	3	2,0500	6,15	0	0,0000	0,00	0	2,0500	0,00	3	6,15
punte trapano in ferro mm. 2	ferramenta	pezzi	0	0,7500	0,00	0	0,0000	0,00	0	0,7500	0,00	0	0,00
punte trapano in ferro mm. 2,5	ferramenta	pezzi	0	0,7700	0,00	0	0,0000	0,00	0	0,7700	0,00	0	0,00

Descrizione del bene	Estremi inventario		CONSISTENZA 1 GENNAIO 2017			CARICO			SCARICO			CONSISTENZA 31 DICEMBRE 2017	
	categoria	unità misura	q.tà	prezzo	valore	q.tà	prezzo	valore	q.tà	prezzo	valore	q.tà	valore
punte trapano in ferro mm. 3	ferramenta	pezzi	0	0,9200	0,00	0	0,0000	0,00	0	0,9200	0,00	0	0,00
punte trapano in ferro mm. 3,5	ferramenta	pezzi	0	1,0200	0,00	0	0,0000	0,00	0	1,0200	0,00	0	0,00
punte trapano in ferro mm. 4	ferramenta	pezzi	0	1,0700	0,00	0	0,0000	0,00	0	1,0700	0,00	0	0,00
punte trapano in ferro mm. 4,5	ferramenta	pezzi	10	1,3000	13,00	0	0,0000	0,00	2	1,3000	2,60	8	10,40
punte trapano in ferro mm. 5	ferramenta	pezzi	0	1,3600	0,00	0	0,0000	0,00	0	1,3600	0,00	0	0,00
punte trapano in ferro mm. 5,5	ferramenta	pezzi	10	1,8000	18,00	0	0,0000	0,00	2	1,8000	3,60	8	14,40
punte trapano in ferro mm. 6	ferramenta	pezzi	0	1,9600	0,00	0	0,0000	0,00	0	1,9600	0,00	0	0,00
ruote con supporto rotante a piastra mm./mm.80/22 complete di viti 6/35 (pezzi 160), rondelle (pezzi 160) e dadi	ferramenta	pezzi	0	6,4500	0,00	0	0,0000	0,00	0	6,4500	0,00	0	0,00
ruote c/bussola per carrello	ferramenta	pezzi	0	0,0000	0,00	0	0,0000	0,00	0	0,0000	0,00	0	0,00
pannelli stratificato MEG mm.4 bianco	legno	pezzi	10	113,7960	1.137,96	0	0,0000	0,0000	3	113,7960	341,39	7	796,57
pannelli bilaminato noce biondo spessore 10	legno	pezzi	10	6,7700	67,70	0	0,0000	0,0000	0	6,7700	0,00	10	67,70
pannelli bilaminato noce biondo spessore 19	legno	pezzi	4	7,0200	28,08	0	0,0000	0,0000	0	7,0200	0,00	4	28,08
pannelli in bilaminato bianco h. 2,82 spessore 10	legno	pezzi	2	6,6700	13,34	0	0,0000	0,0000	0	6,6700	0,00	2	13,34
pannelli in bilaminato bianco h. 3,76 spessore 10	legno	pezzi	0	6,7700	0,00	7	6,7700	47,3900	0	6,7700	0,00	7	47,39
pannelli in bilaminato bianco h. 3,76 spessore 18	legno	pezzi	7	10,4900	73,43	0	10,4900	0,0000	5	10,4900	52,45	2	20,98
pannelli M.D.F. spessore 10	legno	pezzi	3	7,2300	21,69	0	0,0000	0,0000	0	7,2300	0,00	3	21,69
pannelli M.D.F. spessore 19	legno	pezzi	1	7,9500	7,95	0	0,0000	0,0000	0	7,9500	0,00	1	7,95
pannelli biplaccato rovere	legno	pezzi	2	7,4100	14,82	0	0,0000	0,0000	0	7,4100	0,00	2	14,82
pannelli biplaccato nazionale	legno	pezzi	1	7,7500	7,75	0	0,0000	0,0000	0	7,7500	0,00	1	7,75
pannelli biplaccato frassino	legno	pezzi	1	6,8400	6,84	0	0,0000	0,0000	0	6,8400	0,00	1	6,84
pannelli biplaccato ciliegio	legno	pezzi	1	6,7100	6,71	0	0,0000	0,0000	0	6,7100	0,00	1	6,71
pannelli biplaccato tanganika	legno	pezzi	3	5,7600	17,28	0	0,0000	0,0000	0	5,7600	0,00	3	17,28
pannelli listellare noce nazionale spessore 25	legno	pezzi	3	7,6200	22,86	0	0,0000	0,0000	0	7,6200	0,00	3	22,86
pannelli listellare ciligio spessore 19	legno	pezzi	5	5,9700	29,85	0	0,0000	0,0000	0	5,9700	0,00	5	29,85
pannelli listellare ciligio spessore 25	legno	pezzi	6	6,3800	38,28	0	0,0000	0,0000	0	6,3800	0,00	6	38,28
pannelli listellare rovere spessore 25	legno	pezzi	3	7,2300	21,69	0	0,0000	0,0000	0	7,2300	0,00	3	21,69
pannelli okumè spessore 19	legno	pezzi	8	132,8040	1.062,43	0	0,0000	0,0000	8	132,8040	1.062,43	0	0,00
pannelli okumè spessore 14	legno	pezzi	0	17,0000	0,00	0	0,0000	0,0000	0	17,0000	0,00	0	0,00
pannelli okumè spessore 6	legno	pezzi	10	9,6400	96,40	0	0,0000	0,0000	0	9,6400	0,00	10	96,40
pannelli okumè spessore 10	legno	pezzi	13	9,6400	125,32	0	0,0000	0,0000	0	9,6400	0,00	13	125,32
pannelli okumè spessore 18	legno	pezzi	0	0,0000	0,00	20	127,5000	2.550,0000	1	127,5000	127,50	19	2.422,50
pannelli compensato marino spessore 10	legno	pezzi	3	11,1000	33,30	0	0,0000	0,0000	0	11,1000	0,00	3	33,30
pannelli compensato marino spessore 15	legno	pezzi	7	11,1000	77,70	0	0,0000	0,0000	0	11,1000	0,00	7	77,70
pannelli compensato marino spessore 19	legno	pezzi	8	11,1000	88,80	0	0,0000	0,0000	0	11,1000	0,00	8	88,80
pannelli compensato marino spessore 12	legno	pezzi	9	17,8100	160,29	0	0,0000	0,0000	0	17,8100	0,00	9	160,29
pannelli compensato multistrato pioppo spessore 6	legno	pezzi	21	30,5120	640,75	0	0,0000	0,0000	14	30,5120	427,17	7	213,58
pannelli compensato multistrato pioppo spessore 8	legno	pezzi	10	35,4310	354,31	0	0,0000	0,0000	1	35,4310	35,43	9	318,88

Descrizione del bene	Estremi inventario		CONSISTENZA 1 GENNAIO 2017			CARICO			SCARICO			CONSISTENZA 31 DICEMBRE 2017	
	categoria	unità misura	q.tà	prezzo	valore	q.tà	prezzo	valore	q.tà	prezzo	valore	q.tà	valore
pannelli compensato multistrato pioppo spessore 10	legno	pezzi	14	29,6800	415,53	0	0,0000	0,0000	6	29,6800	178,08	8	237,45
pannelli compensato multistrato pioppo spessore 15	legno	pezzi	10	9,6400	96,40	0	0,0000	0,0000	1	9,6400	9,64	9	86,76
pannelli compensato multistrato pioppo spessore 18	legno	pezzi	10	9,6400	96,40	0	0,0000	0,0000	7	9,6400	67,48	3	28,92
pannelli compensato multistrato pioppo spessore 20	legno	pezzi	6	9,6400	57,84	0	0,0000	0,0000	4	9,6400	38,56	2	19,28
pannelli multistrato faggio spessore 10	legno	pezzi	8	5,9400	47,52	0	0,0000	0,0000	0	5,9400	0,00	8	47,52
pannelli multistrato faggio spessore 19	legno	pezzi	3	6,3500	19,05	0	0,0000	0,0000	0	6,3500	0,00	3	19,05
pannelli compensato multistrato betulla spessore 12	legno	pezzi	10	5,9400	59,40	0	0,0000	0,0000	0	5,9400	0,00	10	59,40
pannelli compensato multistrato betulla spessore 15	legno	pezzi	4	5,9400	23,76	0	0,0000	0,0000	0	5,9400	0,00	4	23,76
pannelli compensato multistrato betulla spessore 18	legno	pezzi	1	5,9400	5,94	0	0,0000	0,0000	0	5,9400	0,00	1	5,94
assi ciliegio spessore 0,04	legno	pezzi	2	38,7300	77,46	0	0,0000	0,0000	0	38,7300	0,00	2	77,46
assi ciliegio spessore 0,05	legno	pezzi	2	67,6800	135,36	0	0,0000	0,0000	0	67,6800	0,00	2	135,36
assi rovere spessore 0,05	legno	pezzi	3	159,8900	479,67	0	0,0000	0,0000	1	159,8900	159,89	2	319,78
assi frassino spessore 0,04	legno	pezzi	2	818,8100	1.637,62	0	0,0000	0,0000	2	818,8100	1.637,62	0	0,00
assi noce spessore 0,04	legno	pezzi	2	119,7000	239,40	0	0,0000	0,0000	2	119,7000	239,40	0	0,00
assi tanganika spessore 0,04	legno	pezzi	0	0,0000	0,00	0	0,0000	0,0000	0	0,0000	0,00	0	0,00
			TOTALE	13.135,41		TOTALE	2.777,28		TOTALE	5.210,80		TOTALE	10.701,89

PADOVA, li' _____

IL CONSEGNETARIO
 Firmato digitalmente da: Paolo Castellani
 Data: 29/01/2018 11:29:04

VISTO DI REGOLARITA'

IL RESPONSABILE DEL SERVIZIO FINANZIARIO

_____, li' _____

4.934,66

|

5.767,23

CONTO DELLA GESTIONE DEL CONSEGNETARIO

Esercizio _____

Modello n. 24

per province, comuni, comunità montane,
unioni di comuni e città metropolitane

DEI BENI

CONTO DELLA GESTIONE DEL CONSEGNETARIO DI BENI SIG. LEONARDO BROCCA ANNO 2017

N. ORDINE	DESCRIZIONE BENE	ESTREMI INVENTARIO			CONSISTENZA AL 1 GENNAIO		CARICO			SCARICO			CONSISTENZA AL 31 DICEMBRE	
		CAT.	N.	UNITA' MISURA	QUANTITA'	VALORE	DATA	QUANTITA'	VALORE	DATA	QUANTITA'	VALORE	QUANTITA'	VALORE
	MEDAGLIE GALILEI				85	70,00					12	70,00	73	70,00
	MEDAGLIE PEDROCCHI				177	33,70					6	33,70	171	33,70
	MEDAGLIE PIAZZA DEI SIGNORI				187	60,00					5	60,00	182	60,00
	DVD PADOVA CITTA' D'ARTE (VIDEOLAB)				1081	5,00					11	5,00	1070	5,00
	SIGILLI IN BRONZO 80MM				39	10,00					17	10,00	22	10,00
	SIGILLI IN BRONZO 60MM				67	8,00					0	8,00	67	8,00
	SIGILLI IN ARGENTO 60MM				1	195,00	03/01/17	10	195,00		2	195,00	9	195,00
	SIGILLI IN ARGENTO 80MM				3	280,00					0	280,00	3	280,00
	GIORDAN – I segreti di casa Carmeli				311	3,00					0	3,00	311	3,00
	LAMON - La Cappella Nodari a Palazzo Moroni				593	3,00					14	3,00	579	3,00
	LAMON - La Loggia del Consiglio				270	3,00					0	3,00	270	3,00
	LAMON - Le insegne distintive del Comune				506	3,00					0	3,00	506	3,00
	LAMON - Palazzo del Capitano e la Torre dell'Orologio				620	3,00					0	3,00	620	3,00
	LAMON - Palazzo Moretti Scarpari Altare della Patria padovano				442	3,00					0	3,00	442	3,00
	LAMON - Palazzo Moroni e gli altri edifici comunali				521	3,00					5	3,00	516	3,00
	VOLUME LA BELLA PADOVA CULLA DELLE ARTI (italiano)				106	20,00					17	20,00	89	20,00
	VOLUME LA BELLA PADOVA CULLA DELLE ARTI (inglese)				149	20,00					2	20,00	147	20,00
	VOLUME LA BELLA PADOVA CULLA DELLE ARTI (tedesco)				179	20,00					1	20,00	178	20,00
	VOLUME LA FORMA DEL TEMPO (francese)				116	20,00					0	20,00	116	20,00
	VOLUME LA FORMA DEL TEMPO (inglese)				102	20,00					4	20,00	98	20,00
	VOLUME CAFFE' PEDROCCHI (Il Poligrafo)				127	22,80					0	22,80	127	22,80
	VOLUME PADOVA CITTA' TRA PIETRE ED ACQUE (ed. Biblos)				296	14,50	21/12/17	60	14,50		9	14,50	351	14,50
	VOLUME PRATO DELLA VALLE (ed. Signum)				52	25,00					0	25,00	52	25,00
	GLI AFFRESCHI DELLA CAPPELLA SCROVEGNI (Skira)				39	60,00					1	60,00	38	60,00
	VOLUME PALAZZO DELLA RAGIONE (ed. Signum)				371	65,00					1	65,00	370	65,00
	SPILLINE STEMMA COMUNE DI PADOVA				54	3,00	06/12/17	150	3,00		75	3,00	199	3,00
	SPILLINE SIGILLO DI PADOVA				188	3,00					37	3,00	151	3,00
	FORMELLE GABRINI				2	150,00					0	150,00	2	150,00
	PENNE BIANCHE O ROSSE DITTA POLG				32	0,20					32	0,20	0	0,20
	CRAVATTE				83	10,00					50	10,00	33	10,00
	LITOGRAFIE				40	30,00					0	30,00	40	30,00
	PUZZLE 150 PEZZI COOPERATIVA GIOTTO				1437	5,00					30	5,00	1407	5,00
	BANDIERINE TRICOLORE PVC				2100	0,50					0	0,50	2100	0,50
	CHIAVETTE USB 16 GB				2	15,70					2	15,70	0	15,70
	CARICA BATTERIE USB				25	24,20					25	24,20	0	24,20
	Totale.....					100.206,30					Totale.....	3.888,50		99.587,80

Padova, li 26/01/2018

VISTO DI REGOLARITA'

....., li

IL CONSEGNETARIO
 Dott. Leonardo Brocca

BROCCA LEONARDO
 COMUNE DI PADOVA/0064406028
 31.01.2018 15:11:23 UTC

CONTO DELLA GESTIONE DEL CONSEGNETARIO DEI BENI

Esercizio 2017

Modello n. 24

per province, comuni, comunità montane,
unioni di comuni e città metropolitane

CONTO DELLA GESTIONE DEL CONSEGnatARIO DI BENI sig. Antonio ALBERTIN - ANNO 2017 - Buoni carburante

N. ORDINE	DESCRIZIONE BENE	ESTREMI INVENTARIO			CONSISTENZA AL 1° GENNAIO 2017		CARICO			SCARICO			CONSISTENZA AL 31 DICEMBRE 2017		NOTE	
		CAT.	N.	UNITA' MISURA	QUANTITA'	VALORE	DATA	QUANTITA'	VALORE	DATA	QUANTITA'	VALORE	QUANTITA'	VALORE		
1	Buoni carburante (benzina/gasolio) acquistati tramite convenzione CONSIP - ditta aggiudicataria TotalErg -, del valore unitario di euro 10,00 da utilizzare per mezzi a motore e macchine operatrici (terne, dumper, motocarriole, trattorini e simili) non circolanti sulla pubblica via e non dotati di <i>fuel card</i> , attrezzature meccaniche a motore (decespugliatori, motoseghe, gruppi elettrogeni e simili), ovvero utilizzo residuale ed eccezionale in caso di malfunzionamento <i>fuel card</i> di singoli automezzi/motoveicoli. (N.B. L'utilizzo è esclusivamente per mezzi e attrezzature a motore di proprietà comunale).	---	---	buoni	1051	€ 10.510,00		€ -	gennaio	0	€ -					
				"				€ -	febbraio	110	€ 1.100,00					
				"				€ -	marzo	21	€ 210,00					
				"				€ -	aprile	140	€ 1.400,00					
				"				€ -	maggio	182	€ 1.820,00					
				"				€ -	giugno	220	€ 2.200,00					
				"				€ -	luglio	50	€ 500,00					
				"				€ -	agosto	120	€ 1.200,00					
				"				€ 10.000,00	28/09/2017	1000	settembre	113	€ 1.130,00			
				"				€ 5.000,00	02/11/2017	500	ottobre	125	€ 1.250,00			
				"				€ -			novembre	70	€ 700,00			
				"				€ -			dicembre	230	€ 2.300,00			
		Totale quantità buoni / valore				1051						1381		1170		
					Totale.....	€ 10.510,00		Totale.....	€ 15.000,00		Totale.....	€ 13.810,00	Totale.....	€ 11.700,00		

Padova, li 02/01/2018

VISTO DI REGOLARITA'

....., li



ALBERTIN ANTONIO
 COMUNE DI PADOVA
 29.01.2018 09:46:41 UTC

IL CONSEGnatARIO

IL RESPONSABILE DEL SERVIZIO FINANZIARIO



Timbro
dell'ente

CONTO DELLA GESTIONE DEL CONSEGnatARIO DI BENI SIG. LUCC.LUCCA DIEGO

2017

N. ORDINE	DESCRIZIONE BENE	ESTREMI INVENTARIO			CONSISTENZA AL 1° GENNAIO 2017		CARICO			SCARICO			CONSISTENZA AL 31 DICEMBRE 2017		NOTE
		CAT.	N.	UNITA' MISURA	QUANTITA'	VALORE	DATA	QUANTITA'	VALORE	DATA	QUANTITA'	VALORE	QUANTITA'	VALORE	
1	TARGHETTE N.	TIPO 1		N.	7529	75.290,00	31/12/17	2020	20.200,00	31/12/17	1017	10.170,00	8532	85.320,00	
2	TARHETTE L.	TIPO 2		N.	1184	0,00	31/12/17	960	0,00	31/12/17	948	0,00	1196	0,00	
3-1	TARGH. INT. R	TIPO 3-1		N.	827	6.616,00	31/12/17	894	7.152,00	31/12/17	0	0,00	1721	13.768,00	
3-2	TARGH. INT. O	TIPO 3-2		N.	980	7.840,00	31/12/17	0	0,00	31/12/17	960	7.680,00	20	160,00	
4	TARGH. SCALE	TIPO 4		N.	935	7.480,00	31/12/17	135	1.080,00	31/12/17	0	0,00	1070	8.560,00	
5	PLEXIGLASS			N.	8615	8.615,00	31/12/17	350	350,00	31/12/17	735	735,00	8230	8.230,00	
					Totale.....	<u>105.841,00</u>		Totale.....	<u>28.782,00</u>		Totale.....	<u>18.585,00</u>	Totale.....	<u>116.038,00</u>	

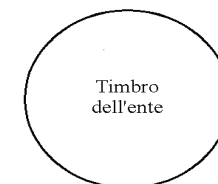
Pdova li 16/01/2017

VISTO DI REGOLARITA'

..... li

IL CONSEGnatARIO

IL RESPONSABILE DEL SERVIZIO FINANZIARIO



RENDICONTO DEL TESORIERE
(A PARTIRE DAL RENDICONTO PER L'ESERCIZIO 2017)

TITOLO, TIPOLOGIA		DENOMINAZIONE	RESIDUI ATTIVI AL 01.01.2017 (RS)	RISCOSSIONI IN C/RESIDUI (RR)
		PREVISIONI DEFINITIVE DI COMPETENZA (CP)	PREVISIONI DEFINITIVE DI CASSA (CS)	TOTALE RISCOSSIONI (TR)
20103	TIPOLOGIA 103:	TRASFERIMENTI CORRENTI DA IMPRES	RS 2.319.558,39 CP 1.331.400,00 CS 3.645.788,64	RR 2.209.398,53 RC 403.087,26 TR 2.612.485,79
20104	TIPOLOGIA 104:	TRASFERIMENTI CORRENTI DA ISTITU	RS 0,00 CP 1.849.921,60 CS 1.849.921,60	RR 0,00 RC 430.681,70 TR 430.681,70
20105	TIPOLOGIA 105:	TRASFERIMENTI CORRENTI DALL'UNIO	RS 482.541,85 CP 670.255,33 CS 1.152.797,18	RR 23.246,49 RC 514.017,60 TR 537.264,09
20000	TOTALE TITOLO 2	TRASFERIMENTI CORRENTI	RS 15.006.469,79 CP 39.934.889,75 CS 54.936.189,79	PR 9.052.229,08 RC 21.959.073,27 TR 31.011.302,35
TITOLO 3:		ENTRATE EXTRATRIBUTARIE		
30100	TIPOLOGIA 100:	VENDITA DI BENI E SERVIZI E PROV	RS 20.443.980,93 CP 30.236.330,04 CS 31.538.984,17	RR 14.066.857,67 RC 24.470.817,75 TR 38.537.675,42
30200	TIPOLOGIA 200:	PROVENTI DERIVANTI DALL'ATTIVITA	RS 28.651.028,83 CP 26.279.074,00 CS 23.436.111,52	RR 3.969.653,67 RC 19.993.273,11 TR 23.962.926,78
30300	TIPOLOGIA 300:	INTERESSI ATTIVI	RS 1.201,24 CP 131.000,00 CS 131.003,96	RR 1.201,24 RC 173.575,78 TR 174.777,02
30400	TIPOLOGIA 400:	ALTRE ENTRATE DA REDDITI DA CAPI	RS 10.655.814,06 CP 4.910.000,00 CS 4.910.000,00	RR 0,00 RC 5.010.753,98 TR 5.010.753,98
30500	TIPOLOGIA 500:	RIMBORSI E ALTRE ENTRATE CORRENT	RS 1.338.636,46 CP 9.649.714,15 CS 10.869.009,01	RR 640.658,32 RC 7.903.707,94 TR 8.544.366,26
30000	TOTALE TITOLO 3	ENTRATE EXTRATRIBUTARIE	RS 61.090.661,52 CP 71.206.118,19 CS 70.885.108,66	PR 18.678.370,90 RC 57.552.128,56 TR 76.230.499,46

RENDICONTO DEL TESORIERE
(A PARTIRE DAL RENDICONTO PER L'ESERCIZIO 2017)

TITOLO, TIPOLOGIA	DENOMINAZIONE	RS	CP	CS	RR	RC	TR
TITOLO 4: ENTRATE IN CONTO CAPITALE							
40100	TIPOLOGIA 100: TRIBUTI IN CONTO CAPITALE						
		RS		0,00	RR		0,00
		CP		0,00	RC		0,00
		CS		0,00	TR		0,00
40200	TIPOLOGIA 200: CONTRIBUTI AGLI INVESTIMENTI						
		RS		32.326.867,07	RR		1.429.612,58
		CP		10.785.335,69	RC		3.362.990,83
		CS		43.086.681,77	TR		4.792.603,41
40300	TIPOLOGIA 300: ALTRI TRASFERIMENTI IN CONTO CAP						
		RS		889,36	RR		889,36
		CP		261.000,00	RC		19.291,77
		CS		261.000,00	TR		20.181,13
40400	TIPOLOGIA 400: ENTRATE DA ALIENAZIONE DI BENI M						
		RS		8.237.614,10	RR		223.067,72
		CP		22.208.244,00	RC		1.633.793,32
		CS		30.445.858,10	TR		1.856.861,04
40500	TIPOLOGIA 500: ALTRE ENTRATE IN CONTO CAPITALE						
		RS		8.502,63	RR		90,79
		CP		6.674.574,27	RC		5.563.487,51
		CS		6.683.076,90	TR		5.563.578,30
40000	TOTALE TITOLO 4 ENTRATE IN CONTO CAPITALE						
		RS		40.573.873,16	PR		1.653.660,45
		CP		39.929.153,96	RC		10.579.563,43
		CS		80.476.616,77	TR		12.233.223,88
TITOLO 5: ENTRATE DA RIDUZIONE DI ATTIVITA' FINANZIARIE							
50100	TIPOLOGIA 100: ALIENAZIONE DI ATTIVITA' FINANZI						
		RS		0,00	RR		0,00
		CP		23.543.823,00	RC		23.543.822,34
		CS		23.543.823,00	TR		23.543.822,34
50200	TIPOLOGIA 200: RISCOSSIONE CREDITI DI BREVE TER						
		RS		0,00	RR		0,00
		CP		0,00	RC		0,00
		CS		0,00	TR		0,00
50300	TIPOLOGIA 300: RISCOSSIONE CREDITI DI MEDIO-LUN						
		RS		9.067.370,95	RR		1.138.387,55
		CP		0,00	RC		0,00
		CS		9.067.370,95	TR		1.138.387,55

RENDICONTO DEL TESORIERE
(A PARTIRE DAL RENDICONTO PER L'ESERCIZIO 2017)

TITOLO, TIPOLOGIA		DENOMINAZIONE	RESIDUI ATTIVI AL 01.01.2017 (RS)	RISCOSSIONI IN C/RESIDUI (RR)
		PREVISIONI DEFINITIVE DI COMPETENZA (CP)	PREVISIONI DEFINITIVE DI CASSA (CS)	TOTALE RISCOSSIONI (TR)
50400		TIPOLOGIA 400: ALTRE ENTRATE PER RIDUZIONE DI A	0,00	0,00
			0,00	0,00
			0,00	0,00
50000	TOTALE TITOLO 5	ENTRATE DA RIDUZIONE DI ATTIVITA' FINANZIARIE	9.067.370,95	1.138.387,55
			23.543.823,00	23.543.822,34
			32.611.193,95	24.682.209,89
TITOLO 6: ACCENSIONE PRESTITI				
60100		TIPOLOGIA 100: EMISSIONE DI TITOLI OBBLIGAZIONA	0,00	0,00
			0,00	0,00
			0,00	0,00
60200		TIPOLOGIA 200: ACCENSIONE PRESTITI A BREVE TERM	0,00	0,00
			0,00	0,00
			0,00	0,00
60300		TIPOLOGIA 300: ACCENSIONE MUTUI E ALTRI FINANZI	4.550.000,00	1.550.000,00
			4.150.000,00	4.150.000,00
			5.450.000,00	5.700.000,00
60400		TIPOLOGIA 400: ALTRE FORME DI INDEBITAMENTO	0,00	0,00
			0,00	0,00
			0,00	0,00
60000	TOTALE TITOLO 6	ACCENSIONE PRESTITI	4.550.000,00	1.550.000,00
			4.150.000,00	4.150.000,00
			5.450.000,00	5.700.000,00
TITOLO 7: ANTICIPAZIONI DA ISTITUTO TESORIERE/CASSIERE				
70100		TIPOLOGIA 100: ANTICIPAZIONI DA ISTITUTO TESORI	0,00	0,00
			66.021.788,00	0,00
			66.021.788,00	0,00
70000	TOTALE TITOLO 7	ANTICIPAZIONI DA ISTITUTO TESORIERE/CASSIERE	0,00	0,00
			66.021.788,00	0,00
			66.021.788,00	0,00

RENDICONTO DEL TESORIERE
(A PARTIRE DAL RENDICONTO PER L'ESERCIZIO 2017)

TITOLO, TIPOLOGIA		DENOMINAZIONE		RESIDUI ATTIVI AL 01.01.2017 (RS)	RISCOSSIONI IN C/RESIDUI (RR)
TITOLO 9:		ENTRATE PER CONTO TERZI E PARTITE DI GIRO			
90100	TIPOLOGIA 100:	ENTRATE PER PARTITE DI GIRO		294.082,79	168.509,27
				73.600.000,00	34.404.724,03
				73.887.800,97	34.573.233,30
90200	TIPOLOGIA 200:	ENTRATE PER CONTO TERZI		680.072,17	29.154,61
				7.647.500,00	3.123.190,42
				8.323.188,17	3.152.345,03
90000	TOTALE TITOLO 9	ENTRATE PER CONTO TERZI E PARTITE DI GIRO		974.154,96	197.663,88
				81.247.500,00	37.527.914,45
				82.210.989,14	37.725.578,33
TITOLI		TOTALE TITOLI		178.715.141,16	57.230.760,35
				487.645.978,35	276.507.726,65
				553.027.876,71	333.738.487,00

RENDICONTO DEL TESORIERE
(A PARTIRE DAL RENDICONTO PER L'ESERCIZIO 2017)

MISSIONE, PROGRAMMA, TITOLO			DENOMINAZIONE	RESIDUI PASSIVI AL 01.01.2017 (RS)	PAGAMENTI IN C/RESIDUI (PR)
			PREVISIONI DEFINITIVE DI COMPETENZA (CP)	PAGAMENTI IN C/COMPETENZA (PC)	
			PREVISIONI DEFINITIVE DI CASSA (CP)	TOTALE PAGAMENTI (TP)	
MISSIONE 01			SERVIZI ISTITUZIONALI, GENERALI E DI GESTIONE		
0101 PROGRAMMA 01			ORGANI ISTITUZIONALI		
TITOLO 1			SPESE CORRENTI		
			RS	873.403,54	PR 685.471,71
			CP	6.205.352,22	PC 4.398.926,98
			CS	6.702.567,55	TP 5.084.398,69
TITOLO 2			SPESE IN CONTO CAPITALE		
			RS	175.163,30	PR 82.660,00
			CP	461.879,87	PC 9.288,00
			CS	617.185,99	TP 91.948,00
TITOLO 3			SPESE PER INCREMENTO ATTIVITA' FINANZIARIE		
			RS	0,00	PR 0,00
			CP	0,00	PC 0,00
			CS	0,00	TP 0,00
TITOLO 4			RIMBORSO PRESTITI		
			RS	0,00	PR 0,00
			CP	0,00	PC 0,00
			CS	0,00	TP 0,00
TOTALE PROGRAMMA 01			ORGANI ISTITUZIONALI		
			RS	1.048.566,84	PR 768.131,71
			CP	6.667.232,09	PC 4.408.214,98
			CS	7.319.753,54	TP 5.176.346,69
0102 PROGRAMMA 02			SEGRETERIA GENERALE		
TITOLO 1			SPESE CORRENTI		
			RS	228.878,31	PR 195.456,94
			CP	5.728.379,13	PC 4.295.822,84
			CS	5.739.451,59	TP 4.491.279,78
TITOLO 2			SPESE IN CONTO CAPITALE		
			RS	0,00	PR 0,00
			CP	210.000,00	PC 0,00
			CS	210.000,00	TP 0,00
TITOLO 3			SPESE PER INCREMENTO ATTIVITA' FINANZIARIE		
			RS	0,00	PR 0,00
			CP	0,00	PC 0,00
			CS	0,00	TP 0,00
TITOLO 4			RIMBORSO PRESTITI		
			RS	0,00	PR 0,00
			CP	0,00	PC 0,00
			CS	0,00	TP 0,00

RENDICONTO DEL TESORIERE
(A PARTIRE DAL RENDICONTO PER L'ESERCIZIO 2017)

MISSIONE, PROGRAMMA, TITOLO		DENOMINAZIONE	RESIDUI PASSIVI AL 01.01.2017 (RS)	PAGAMENTI IN C/RESIDUI (PR)	
			PREVISIONI DEFINITIVE DI COMPETENZA (CP)	PAGAMENTI IN C/COMPETENZA (PC)	
			PREVISIONI DEFINITIVE DI CASSA (CP)	TOTALE PAGAMENTI (TP)	
I	TOTALE PROGRAMMA	02	SEGRETERIA GENERALE	RS 228.878,31 CP 5.938.379,13 CS 5.949.451,59	PR 195.456,94 PC 4.295.822,84 TP 4.491.279,78
I	0103	PROGRAMMA	03	GESTIONE ECONOMICA, FINANZIARIA, PROGRAMMAZIONE	
I		TITOLO 1	SPESE CORRENTI	RS 2.475.887,82 CP 8.007.539,90 CS 10.082.626,79	PR 1.588.364,80 PC 5.448.789,46 TP 7.037.154,26
I		TITOLO 2	SPESE IN CONTO CAPITALE	RS 41.711,50 CP 3.712.681,75 CS 3.701.297,39	PR 41.711,50 PC 318.385,14 TP 360.096,64
I		TITOLO 3	SPESE PER INCREMENTO ATTIVITA' FINANZIARIE	RS 0,00 CP 500.000,00 CS 500.000,00	PR 0,00 PC 500.000,00 TP 500.000,00
I		TITOLO 4	RIMBORSO PRESTITI	RS 0,00 CP 0,00 CS 0,00	PR 0,00 PC 0,00 TP 0,00
I	TOTALE PROGRAMMA	03	GESTIONE ECONOMICA, FINANZIARIA, PROGRAMMAZIONE	RS 2.517.599,32 CP 12.220.221,65 CS 14.283.924,18	PR 1.630.076,30 PC 6.267.174,60 TP 7.897.250,90
I	0104	PROGRAMMA	04	GESTIONE DELLE ENTRATE TRIBUTARIE E SERVIZI FIS	
I		TITOLO 1	SPESE CORRENTI	RS 1.002.398,81 CP 2.778.777,33 CS 3.648.082,31	PR 406.628,32 PC 1.929.236,15 TP 2.335.864,47
I		TITOLO 2	SPESE IN CONTO CAPITALE	RS 0,00 CP 55.000,00 CS 55.000,00	PR 0,00 PC 0,00 TP 0,00
I		TITOLO 3	SPESE PER INCREMENTO ATTIVITA' FINANZIARIE	RS 0,00 CP 0,00 CS 0,00	PR 0,00 PC 0,00 TP 0,00
I		TITOLO 4	RIMBORSO PRESTITI	RS 0,00 CP 0,00 CS 0,00	PR 0,00 PC 0,00 TP 0,00

RENDICONTO DEL TESORIERE
(A PARTIRE DAL RENDICONTO PER L'ESERCIZIO 2017)

MISSIONE, PROGRAMMA, TITOLO		DENOMINAZIONE		RESIDUI PASSIVI AL 01.01.2017 (RS)	PAGAMENTI IN C/RESIDUI (PR)
				PREVISIONI DEFINITIVE DI COMPETENZA (CP)	PAGAMENTI IN C/COMPETENZA (PC)
				PREVISIONI DEFINITIVE DI CASSA (CP)	TOTALE PAGAMENTI (TP)
I	TOTALE PROGRAMMA	04	GESTIONE DELLE ENTRATE TRIBUTARIE E SERVIZI FIS	RS 1.002.398,81 CP 2.833.777,33 CS 3.703.082,31	PR 406.628,32 PC 1.929.236,15 TP 2.335.864,47
I	0105	PROGRAMMA	05	GESTIONE DEI BENI DEMANIALI E PATRIMONIALI	
I		TITOLO 1	SPESE CORRENTI	RS 2.444.035,64 CP 6.146.811,63 CS 8.479.632,27	PR 1.306.118,13 PC 4.167.091,98 TP 5.473.210,11
I		TITOLO 2	SPESE IN CONTO CAPITALE	RS 794.971,36 CP 3.356.170,01 CS 3.846.166,02	PR 20.383,30 PC 462.502,60 TP 482.885,90
I		TITOLO 3	SPESE PER INCREMENTO ATTIVITA' FINANZIARIE	RS 0,00 CP 0,00 CS 0,00	PR 0,00 PC 0,00 TP 0,00
I		TITOLO 4	RIMBORSO PRESTITI	RS 0,00 CP 0,00 CS 0,00	PR 0,00 PC 0,00 TP 0,00
I	TOTALE PROGRAMMA	05	GESTIONE DEI BENI DEMANIALI E PATRIMONIALI	RS 3.239.007,00 CP 9.502.981,64 CS 12.325.798,29	PR 1.326.501,43 PC 4.629.594,58 TP 5.956.096,01
I	0106	PROGRAMMA	06	UFFICIO TECNICO	
I		TITOLO 1	SPESE CORRENTI	RS 1.127.792,74 CP 7.166.308,05 CS 7.926.978,80	PR 707.957,28 PC 5.840.784,30 TP 6.548.741,58
I		TITOLO 2	SPESE IN CONTO CAPITALE	RS 2.842.627,61 CP 15.510.503,83 CS 16.310.086,01	PR 1.439.658,38 PC 4.008.478,14 TP 5.448.136,52
I		TITOLO 3	SPESE PER INCREMENTO ATTIVITA' FINANZIARIE	RS 0,00 CP 0,00 CS 0,00	PR 0,00 PC 0,00 TP 0,00
I		TITOLO 4	RIMBORSO PRESTITI	RS 117.141,37 CP 284.808,00 CS 401.949,37	PR 117.141,37 PC 255.908,08 TP 373.049,45

RENDICONTO DEL TESORIERE
(A PARTIRE DAL RENDICONTO PER L'ESERCIZIO 2017)

MISSIONE, PROGRAMMA, TITOLO		DENOMINAZIONE	RESIDUI PASSIVI AL 01.01.2017 (RS)	PAGAMENTI IN C/RESIDUI (PR)
			PREVISIONI DEFINITIVE DI COMPETENZA (CP)	PAGAMENTI IN C/COMPETENZA (PC)
			PREVISIONI DEFINITIVE DI CASSA (CS)	TOTALE PAGAMENTI (TP)
TOTALE PROGRAMMA	06	UFFICIO TECNICO	RS 4.087.561,72 CP 22.961.619,88 CS 24.639.014,18	PR 2.264.757,03 PC 10.105.170,52 TP 12.369.927,55
0107	PROGRAMMA 07	ELEZIONI E CONSULTAZIONI POPOLARI - ANAGRAFE E		
	TITOLO 1	SPESE CORRENTI	RS 812.142,58 CP 5.578.439,56 CS 6.044.939,46	PR 604.159,31 PC 4.251.337,34 TP 4.855.496,65
	TITOLO 2	SPESE IN CONTO CAPITALE	RS 0,00 CP 10.000,00 CS 10.000,00	PR 0,00 PC 0,00 TP 0,00
	TITOLO 3	SPESE PER INCREMENTO ATTIVITA' FINANZIARIE	RS 0,00 CP 0,00 CS 0,00	PR 0,00 PC 0,00 TP 0,00
	TITOLO 4	RIMBORSO PRESTITI	RS 0,00 CP 0,00 CS 0,00	PR 0,00 PC 0,00 TP 0,00
TOTALE PROGRAMMA	07	ELEZIONI E CONSULTAZIONI POPOLARI - ANAGRAFE E	RS 812.142,58 CP 5.588.439,56 CS 6.054.939,46	PR 604.159,31 PC 4.251.337,34 TP 4.855.496,65
0108	PROGRAMMA 08	STATISTICA E SISTEMI INFORMATIVI		
	TITOLO 1	SPESE CORRENTI	RS 992.990,38 CP 4.080.064,79 CS 4.855.892,32	PR 700.205,07 PC 2.729.027,18 TP 3.429.232,25
	TITOLO 2	SPESE IN CONTO CAPITALE	RS 73.260,49 CP 2.478.393,97 CS 1.969.343,90	PR 37.403,77 PC 177.758,25 TP 215.162,02
	TITOLO 3	SPESE PER INCREMENTO ATTIVITA' FINANZIARIE	RS 0,00 CP 0,00 CS 0,00	PR 0,00 PC 0,00 TP 0,00
	TITOLO 4	RIMBORSO PRESTITI	RS 0,00 CP 0,00 CS 0,00	PR 0,00 PC 0,00 TP 0,00

RENDICONTO DEL TESORIERE
(A PARTIRE DAL RENDICONTO PER L'ESERCIZIO 2017)

MISSIONE, PROGRAMMA, TITOLO		DENOMINAZIONE	RESIDUI PASSIVI AL 01.01.2017 (RS)	PAGAMENTI IN C/RESIDUI (PR)
			PREVISIONI DEFINITIVE DI COMPETENZA (CP)	PAGAMENTI IN C/COMPETENZA (PC)
			PREVISIONI DEFINITIVE DI CASSA (CP)	TOTALE PAGAMENTI (TP)
I	TOTALE PROGRAMMA	08 STATISTICA E SISTEMI INFORMATIVI	RS 1.066.250,87	PR 737.608,84
I			CP 6.558.458,76	PC 2.906.785,43
I			CS 6.825.236,22	TP 3.644.394,27
I	0109 PROGRAMMA	09 ASSISTENZA TECNICO-AMMINISTRATIVO AGLI ENTI LOC		
I		TITOLO 1 SPESE CORRENTI	RS 0,00	PR 0,00
I			CP 0,00	PC 0,00
I			CS 0,00	TP 0,00
I		TITOLO 2 SPESE IN CONTO CAPITALE	RS 0,00	PR 0,00
I			CP 0,00	PC 0,00
I			CS 0,00	TP 0,00
I		TITOLO 3 SPESE PER INCREMENTO ATTIVITA' FINANZIARIE	RS 0,00	PR 0,00
I			CP 0,00	PC 0,00
I			CS 0,00	TP 0,00
I		TITOLO 4 RIMBORSO PRESTITI	RS 0,00	PR 0,00
I			CP 0,00	PC 0,00
I			CS 0,00	TP 0,00
I	TOTALE PROGRAMMA	09 ASSISTENZA TECNICO-AMMINISTRATIVO AGLI ENTI LOC	RS 0,00	PR 0,00
I			CP 0,00	PC 0,00
I			CS 0,00	TP 0,00
I	0110 PROGRAMMA	10 RISORSE UMANE		
I		TITOLO 1 SPESE CORRENTI	RS 1.616.080,06	PR 844.116,37
I			CP 4.071.874,53	PC 3.005.372,38
I			CS 5.491.423,98	TP 3.849.488,75
I		TITOLO 2 SPESE IN CONTO CAPITALE	RS 0,00	PR 0,00
I			CP 0,00	PC 0,00
I			CS 0,00	TP 0,00
I		TITOLO 3 SPESE PER INCREMENTO ATTIVITA' FINANZIARIE	RS 0,00	PR 0,00
I			CP 0,00	PC 0,00
I			CS 0,00	TP 0,00
I		TITOLO 4 RIMBORSO PRESTITI	RS 0,00	PR 0,00
I			CP 0,00	PC 0,00
I			CS 0,00	TP 0,00

RENDICONTO DEL TESORIERE
(A PARTIRE DAL RENDICONTO PER L'ESERCIZIO 2017)

MISSIONE, PROGRAMMA, TITOLO			DENOMINAZIONE	RESIDUI PASSIVI AL 01.01.2017 (RS)	PAGAMENTI IN C/RESIDUI (PR)
			PREVISIONI DEFINITIVE DI COMPETENZA (CP)	PAGAMENTI IN C/COMPETENZA (PC)	
			PREVISIONI DEFINITIVE DI CASSA (CP)	TOTALE PAGAMENTI (TP)	
	TITOLO 3		SPESE PER INCREMENTO ATTIVITA' FINANZIARIE	RS 0,00 CP 0,00 CS 0,00	PR 0,00 PC 0,00 TP 0,00
	TITOLO 4		RIMBORSO PRESTITI	RS 1.200,13 CP 2.464,00 CS 3.664,13	PR 1.200,13 PC 2.463,31 TP 3.663,44
	TOTALE PROGRAMMA	01	UFFICI GIUDIZIARI	RS 927.285,27 CP 370.715,34 CS 1.273.585,94	PR 52.995,00 PC 286.677,56 TP 339.672,56
0202	PROGRAMMA	02	CASA CIRCONDARIALE E ALTRI SERVIZI		
	TITOLO 1		SPESE CORRENTI	RS 0,00 CP 0,00 CS 0,00	PR 0,00 PC 0,00 TP 0,00
	TITOLO 2		SPESE IN CONTO CAPITALE	RS 0,00 CP 0,00 CS 0,00	PR 0,00 PC 0,00 TP 0,00
	TITOLO 3		SPESE PER INCREMENTO ATTIVITA' FINANZIARIE	RS 0,00 CP 0,00 CS 0,00	PR 0,00 PC 0,00 TP 0,00
	TITOLO 4		RIMBORSO PRESTITI	RS 0,00 CP 0,00 CS 0,00	PR 0,00 PC 0,00 TP 0,00
	TOTALE PROGRAMMA	02	CASA CIRCONDARIALE E ALTRI SERVIZI	RS 0,00 CP 0,00 CS 0,00	PR 0,00 PC 0,00 TP 0,00
	TOTALE MISSIONE 02		GIUSTIZIA	RS 927.285,27 CP 370.715,34 CS 1.273.585,94	PR 52.995,00 PC 286.677,56 TP 339.672,56
	MISSIONE	03	ORDINE PUBBLICO E SICUREZZA		
0301	PROGRAMMA	01	POLIZIA LOCALE E AMMINISTRATIVA		

RENDICONTO DEL TESORIERE
(A PARTIRE DAL RENDICONTO PER L'ESERCIZIO 2017)

MISSIONE, PROGRAMMA, TITOLO		DENOMINAZIONE	RESIDUI PASSIVI AL 01.01.2017 (RS)	PAGAMENTI IN C/RESIDUI (PR)
			PREVISIONI DEFINITIVE DI COMPETENZA (CP)	PAGAMENTI IN C/COMPETENZA (PC)
			PREVISIONI DEFINITIVE DI CASSA (CP)	TOTALE PAGAMENTI (TP)
I	TITOLO 1	SPESE CORRENTI	RS 2.124.466,19	PR 1.991.305,99
I			CP 21.608.941,09	PC 15.189.763,81
I			CS 21.503.358,27	TP 17.181.069,80
I	TITOLO 2	SPESE IN CONTO CAPITALE	RS 684.558,83	PR 660.678,04
I			CP 2.601.324,47	PC 433.674,48
I			CS 1.718.637,88	TP 1.094.352,52
I	TITOLO 3	SPESE PER INCREMENTO ATTIVITA' FINANZIARIE	RS 0,00	PR 0,00
I			CP 0,00	PC 0,00
I			CS 0,00	TP 0,00
I	TITOLO 4	RIMBORSO PRESTITI	RS 0,00	PR 0,00
I			CP 0,00	PC 0,00
I			CS 0,00	TP 0,00
I	TOTALE PROGRAMMA	01 POLIZIA LOCALE E AMMINISTRATIVA	RS 2.809.025,02	PR 2.651.984,03
I			CP 24.210.265,56	PC 15.623.438,29
I			CS 23.221.996,15	TP 18.275.422,32
I	0302 PROGRAMMA	02 SISTEMA INTEGRATO DI SICUREZZA URBANA		
I	TITOLO 1	SPESE CORRENTI	RS 1.488.789,00	PR 1.256.282,70
I			CP 6.130.000,00	PC 4.845.047,02
I			CS 7.618.789,00	TP 6.101.329,72
I	TITOLO 2	SPESE IN CONTO CAPITALE	RS 0,00	PR 0,00
I			CP 437.180,61	PC 0,00
I			CS 437.180,61	TP 0,00
I	TITOLO 3	SPESE PER INCREMENTO ATTIVITA' FINANZIARIE	RS 0,00	PR 0,00
I			CP 0,00	PC 0,00
I			CS 0,00	TP 0,00
I	TITOLO 4	RIMBORSO PRESTITI	RS 0,00	PR 0,00
I			CP 0,00	PC 0,00
I			CS 0,00	TP 0,00
I	TOTALE PROGRAMMA	02 SISTEMA INTEGRATO DI SICUREZZA URBANA	RS 1.488.789,00	PR 1.256.282,70
I			CP 6.567.180,61	PC 4.845.047,02
I			CS 8.055.969,61	TP 6.101.329,72

RENDICONTO DEL TESORIERE
(A PARTIRE DAL RENDICONTO PER L'ESERCIZIO 2017)

MISSIONE, PROGRAMMA, TITOLO				DENOMINAZIONE		RESIDUI PASSIVI AL 01.01.2017 (RS)		PAGAMENTI IN C/RESIDUI (PR)	
						PREVISIONI DEFINITIVE DI COMPETENZA (CP)		PAGAMENTI IN C/COMPETENZA (PC)	
						PREVISIONI DEFINITIVE DI CASSA (CP)		TOTALE PAGAMENTI (TP)	
TOTALE MISSIONE 03				ORDINE PUBBLICO E SICUREZZA		RS	4.297.814,02	PR	3.908.266,73
						CP	30.777.446,17	PC	20.468.485,31
						CS	31.277.965,76	TP	24.376.752,04
MISSIONE 04				ISTRUZIONE E DIRITTO ALLO STUDIO					
0401 PROGRAMMA 01				ISTRUZIONE PRESCOLASTICA					
TITOLO 1				SPESE CORRENTI		RS	1.153.202,14	PR	1.138.438,98
						CP	6.891.103,64	PC	5.020.253,49
						CS	7.858.936,80	TP	6.158.692,47
TITOLO 2				SPESE IN CONTO CAPITALE		RS	18.575,44	PR	4.304,51
						CP	395.155,37	PC	3.391,60
						CS	61.290,92	TP	7.696,11
TITOLO 3				SPESE PER INCREMENTO ATTIVITA' FINANZIARIE		RS	0,00	PR	0,00
						CP	0,00	PC	0,00
						CS	0,00	TP	0,00
TITOLO 4				RIMBORSO PRESTITI		RS	23.293,00	PR	23.293,00
						CP	47.440,00	PC	47.439,87
						CS	70.733,00	TP	70.732,87
TOTALE PROGRAMMA 01				ISTRUZIONE PRESCOLASTICA		RS	1.195.070,58	PR	1.166.036,49
						CP	7.333.699,01	PC	5.071.084,96
						CS	7.990.960,72	TP	6.237.121,45
0402 PROGRAMMA 02				ALTRI ORDINI DI ISTRUZIONE NON UNIVERSITARIE					
TITOLO 1				SPESE CORRENTI		RS	529.608,27	PR	447.884,68
						CP	4.305.284,99	PC	3.084.246,50
						CS	4.824.081,75	TP	3.532.131,18
TITOLO 2				SPESE IN CONTO CAPITALE		RS	137.911,57	PR	98.418,99
						CP	8.944.623,93	PC	970.514,60
						CS	6.193.608,00	TP	1.068.933,59
TITOLO 3				SPESE PER INCREMENTO ATTIVITA' FINANZIARIE		RS	0,00	PR	0,00
						CP	0,00	PC	0,00
						CS	0,00	TP	0,00

RENDICONTO DEL TESORIERE
(A PARTIRE DAL RENDICONTO PER L'ESERCIZIO 2017)

MISSIONE, PROGRAMMA, TITOLO			DENOMINAZIONE	RESIDUI PASSIVI AL 01.01.2017 (RS)	PAGAMENTI IN C/RESIDUI (PR)
			PREVISIONI DEFINITIVE DI COMPETENZA (CP)	PAGAMENTI IN C/COMPETENZA (PC)	
			PREVISIONI DEFINITIVE DI CASSA (CP)	TOTALE PAGAMENTI (TP)	
TITOLO 4			RIMBORSO PRESTITI	RS 74.863,59 CP 426.611,00 CS 501.474,59	PR 74.863,59 PC 417.260,26 TP 492.123,85
TOTALE PROGRAMMA 02			ALTRI ORDINI DI ISTRUZIONE NON UNIVERSITARIE	RS 742.383,43 CP 13.676.519,92 CS 11.519.164,34	PR 621.167,26 PC 4.472.021,36 TP 5.093.188,62
0404	PROGRAMMA	04	ISTRUZIONE UNIVERSITARIA		
TITOLO 1			SPESE CORRENTI	RS 0,00 CP 5.000,00 CS 5.000,00	PR 0,00 PC 0,00 TP 0,00
TITOLO 2			SPESE IN CONTO CAPITALE	RS 0,00 CP 0,00 CS 0,00	PR 0,00 PC 0,00 TP 0,00
TITOLO 3			SPESE PER INCREMENTO ATTIVITA' FINANZIARIE	RS 0,00 CP 0,00 CS 0,00	PR 0,00 PC 0,00 TP 0,00
TITOLO 4			RIMBORSO PRESTITI	RS 0,00 CP 0,00 CS 0,00	PR 0,00 PC 0,00 TP 0,00
TOTALE PROGRAMMA 04			ISTRUZIONE UNIVERSITARIA	RS 0,00 CP 5.000,00 CS 5.000,00	PR 0,00 PC 0,00 TP 0,00
0405	PROGRAMMA	05	ISTRUZIONE TECNICA SUPERIORE		
TITOLO 1			SPESE CORRENTI	RS 0,00 CP 0,00 CS 0,00	PR 0,00 PC 0,00 TP 0,00
TITOLO 2			SPESE IN CONTO CAPITALE	RS 0,00 CP 0,00 CS 0,00	PR 0,00 PC 0,00 TP 0,00
TITOLO 3			SPESE PER INCREMENTO ATTIVITA' FINANZIARIE	RS 0,00 CP 0,00 CS 0,00	PR 0,00 PC 0,00 TP 0,00

RENDICONTO DEL TESORIERE
(A PARTIRE DAL RENDICONTO PER L'ESERCIZIO 2017)

MISSIONE, PROGRAMMA, TITOLO			DENOMINAZIONE	RESIDUI PASSIVI AL 01.01.2017 (RS)	PAGAMENTI IN C/RESIDUI (PR)
			PREVISIONI DEFINITIVE DI COMPETENZA (CP)	PAGAMENTI IN C/COMPETENZA (PC)	
			PREVISIONI DEFINITIVE DI CASSA (CP)	TOTALE PAGAMENTI (TP)	
I	TITOLO 4		RIMBORSO PRESTITI	RS 0,00	PR 0,00
I				CP 0,00	PC 0,00
I				CS 0,00	TP 0,00
I	TOTALE PROGRAMMA	05	ISTRUZIONE TECNICA SUPERIORE	RS 0,00	PR 0,00
I				CP 0,00	PC 0,00
I				CS 0,00	TP 0,00
I	0406	PROGRAMMA	06	SERVIZI AUSILIARI ALL'ISTRUZIONE	
I	TITOLO 1		SPESE CORRENTI	RS 1.912.389,59	PR 1.825.294,69
I				CP 7.957.849,83	PC 6.147.750,79
I				CS 9.792.802,21	TP 7.973.045,48
I	TITOLO 2		SPESE IN CONTO CAPITALE	RS 0,00	PR 0,00
I				CP 0,00	PC 0,00
I				CS 0,00	TP 0,00
I	TITOLO 3		SPESE PER INCREMENTO ATTIVITA' FINANZIARIE	RS 0,00	PR 0,00
I				CP 0,00	PC 0,00
I				CS 0,00	TP 0,00
I	TITOLO 4		RIMBORSO PRESTITI	RS 0,00	PR 0,00
I				CP 0,00	PC 0,00
I				CS 0,00	TP 0,00
I	TOTALE PROGRAMMA	06	SERVIZI AUSILIARI ALL'ISTRUZIONE	RS 1.912.389,59	PR 1.825.294,69
I				CP 7.957.849,83	PC 6.147.750,79
I				CS 9.792.802,21	TP 7.973.045,48
I	0407	PROGRAMMA	07	DIRITTO ALLO STUDIO	
I	TITOLO 1		SPESE CORRENTI	RS 301.478,47	PR 279.242,09
I				CP 2.936.381,13	PC 2.374.028,65
I				CS 3.038.338,65	TP 2.653.270,74
I	TITOLO 2		SPESE IN CONTO CAPITALE	RS 0,00	PR 0,00
I				CP 0,00	PC 0,00
I				CS 0,00	TP 0,00
I	TITOLO 3		SPESE PER INCREMENTO ATTIVITA' FINANZIARIE	RS 0,00	PR 0,00
I				CP 0,00	PC 0,00
I				CS 0,00	TP 0,00

RENDICONTO DEL TESORIERE
(A PARTIRE DAL RENDICONTO PER L'ESERCIZIO 2017)

MISSIONE, PROGRAMMA, TITOLO			DENOMINAZIONE	RESIDUI PASSIVI AL 01.01.2017 (RS)	PAGAMENTI IN C/RESIDUI (PR)
			PREVISIONI DEFINITIVE DI COMPETENZA (CP)	PAGAMENTI IN C/COMPETENZA (PC)	
			PREVISIONI DEFINITIVE DI CASSA (CS)	TOTALE PAGAMENTI (TP)	
	TITOLO 4		RIMBORSO PRESTITI	RS 0,00 CP 0,00 CS 0,00	PR 0,00 PC 0,00 TP 0,00
I	TOTALE PROGRAMMA	07	DIRITTO ALLO STUDIO	RS 301.478,47 CP 2.936.381,13 CS 3.038.338,65	PR 279.242,09 PC 2.374.028,65 TP 2.653.270,74
I	TOTALE MISSIONE 04		ISTRUZIONE E DIRITTO ALLO STUDIO	RS 4.151.322,07 CP 31.909.449,89 CS 32.346.265,92	PR 3.891.740,53 PC 18.064.885,76 TP 21.956.626,29
I	MISSIONE	05	TUTELA E VALORIZZAZIONE DEI BENI E DELLE ATTIVITA'		
I	0501	PROGRAMMA 01	VALORIZZAZIONE DEI BENI DI INTERESSE STORICO		
I	TITOLO 1		SPESE CORRENTI	RS 158.359,23 CP 1.122.974,07 CS 1.244.801,87	PR 140.024,83 PC 939.414,86 TP 1.079.439,69
I	TITOLO 2		SPESE IN CONTO CAPITALE	RS 1.302.276,81 CP 13.172.668,48 CS 12.395.466,68	PR 98.828,56 PC 1.297.385,16 TP 1.396.213,72
I	TITOLO 3		SPESE PER INCREMENTO ATTIVITA' FINANZIARIE	RS 0,00 CP 0,00 CS 0,00	PR 0,00 PC 0,00 TP 0,00
I	TITOLO 4		RIMBORSO PRESTITI	RS 110.694,56 CP 271.714,00 CS 382.408,56	PR 110.694,56 PC 257.932,41 TP 368.626,97
I	TOTALE PROGRAMMA	01	VALORIZZAZIONE DEI BENI DI INTERESSE STORICO	RS 1.571.330,60 CP 14.567.356,55 CS 14.022.677,11	PR 349.547,95 PC 2.494.732,43 TP 2.844.280,38
I	0502	PROGRAMMA 02	ATTIVITA' CULTURALI E INTERVENTI DIVERSI NEL SE		
I	TITOLO 1		SPESE CORRENTI	RS 2.989.784,07 CP 13.346.188,43 CS 15.072.928,37	PR 2.454.550,93 PC 8.193.426,04 TP 10.647.976,97

RENDICONTO DEL TESORIERE
(A PARTIRE DAL RENDICONTO PER L'ESERCIZIO 2017)

MISSIONE, PROGRAMMA, TITOLO		DENOMINAZIONE	RESIDUI PASSIVI AL 01.01.2017 (RS)	PAGAMENTI IN C/RESIDUI (PR)
			PREVISIONI DEFINITIVE DI COMPETENZA (CP)	PAGAMENTI IN C/COMPETENZA (PC)
			PREVISIONI DEFINITIVE DI CASSA (CP)	TOTALE PAGAMENTI (TP)
I	TITOLO 2	SPESE IN CONTO CAPITALE	RS 37.166,63	PR 28.199,08
I			CP 301.462,48	PC 10.462,48
I			CS 239.648,39	TP 38.661,56
I	TITOLO 3	SPESE PER INCREMENTO ATTIVITA' FINANZIARIE	RS 0,00	PR 0,00
I			CP 0,00	PC 0,00
I			CS 0,00	TP 0,00
I	TITOLO 4	RIMBORSO PRESTITI	RS 0,00	PR 0,00
I			CP 0,00	PC 0,00
I			CS 0,00	TP 0,00
I	TOTALE PROGRAMMA 02	ATTIVITA' CULTURALI E INTERVENTI DIVERSI NEL SE	RS 3.026.950,70	PR 2.482.750,01
I			CP 13.647.650,91	PC 8.203.888,52
I			CS 15.312.576,76	TP 10.686.638,53
I	TOTALE MISSIONE 05	TUTELA E VALORIZZAZIONE DEI BENI E DELLE ATTIVITA'	RS 4.598.281,30	PR 2.832.297,96
I			CP 28.215.007,46	PC 10.698.620,95
I			CS 29.335.253,87	TP 13.530.918,91
I	MISSIONE 06	POLITICHE GIOVANILI, SPORT E TEMPO LIBERO		
I	0601 PROGRAMMA 01	SPORT E TEMPO LIBERO		
I	TITOLO 1	SPESE CORRENTI	RS 1.112.933,32	PR 954.276,78
I			CP 5.706.737,01	PC 3.520.825,42
I			CS 6.515.895,08	TP 4.475.102,20
I	TITOLO 2	SPESE IN CONTO CAPITALE	RS 588.375,99	PR 419.870,84
I			CP 16.543.180,26	PC 687.222,37
I			CS 10.284.227,72	TP 1.107.093,21
I	TITOLO 3	SPESE PER INCREMENTO ATTIVITA' FINANZIARIE	RS 0,00	PR 0,00
I			CP 0,00	PC 0,00
I			CS 0,00	TP 0,00
I	TITOLO 4	RIMBORSO PRESTITI	RS 76.287,72	PR 76.287,72
I			CP 438.683,00	PC 403.689,13
I			CS 514.970,72	TP 479.976,85

RENDICONTO DEL TESORIERE
(A PARTIRE DAL RENDICONTO PER L'ESERCIZIO 2017)

MISSIONE, PROGRAMMA, TITOLO				DENOMINAZIONE		RESIDUI PASSIVI AL 01.01.2017 (RS)		PAGAMENTI IN C/RESIDUI (PR)	
				PREVISIONI DEFINITIVE DI COMPETENZA (CP)		PREVISIONI DEFINITIVE DI CASSA (CP)		PAGAMENTI IN C/COMPETENZA (PC)	
								TOTALE PAGAMENTI (TP)	
I	I	I	I	RS				PR	
I	I	I	I	CP				PC	
I	I	I	I	CS				TP	
I	I	I	I	RS				PR	
I	I	I	I	CP				PC	
I	I	I	I	CS				TP	
I	I	I	I	RS				PR	
I	I	I	I	CP				PC	
I	I	I	I	CS				TP	
I	I	I	I	RS				PR	
I	I	I	I	CP				PC	
I	I	I	I	CS				TP	
I	I	I	I	RS				PR	
I	I	I	I	CP				PC	
I	I	I	I	CS				TP	
I	I	I	I	RS				PR	
I	I	I	I	CP				PC	
I	I	I	I	CS				TP	
I	I	I	I	RS				PR	
I	I	I	I	CP				PC	
I	I	I	I	CS				TP	
I	I	I	I	RS				PR	
I	I	I	I	CP				PC	
I	I	I	I	CS				TP	
I	I	I	I	RS				PR	
I	I	I	I	CP				PC	
I	I	I	I	CS				TP	
I	I	I	I	RS				PR	
I	I	I	I	CP				PC	
I	I	I	I	CS				TP	
I	I	I	I	RS				PR	
I	I	I	I	CP				PC	
I	I	I	I	CS				TP	
I	I	I	I	RS				PR	
I	I	I	I	CP				PC	
I	I	I	I	CS				TP	

RENDICONTO DEL TESORIERE
(A PARTIRE DAL RENDICONTO PER L'ESERCIZIO 2017)

MISSIONE, PROGRAMMA, TITOLO			DENOMINAZIONE		RESIDUI PASSIVI AL 01.01.2017 (RS)	PAGAMENTI IN C/RESIDUI (PR)
			PREVISIONI DEFINITIVE DI COMPETENZA (CP)		PAGAMENTI IN C/COMPETENZA (PC)	
			PREVISIONI DEFINITIVE DI CASSA (CP)		TOTALE PAGAMENTI (TP)	
TITOLO 1			SPESE CORRENTI	RS 45.315,99 CP 617.639,23 CS 615.169,60	PR 40.854,56 PC 505.413,76 TP 546.268,32	
TITOLO 2			SPESE IN CONTO CAPITALE	RS 492.914,91 CP 9.108.675,78 CS 8.908.716,91	PR 205.696,26 PC 1.085.517,71 TP 1.291.213,97	
TITOLO 3			SPESE PER INCREMENTO ATTIVITA' FINANZIARIE	RS 0,00 CP 0,00 CS 0,00	PR 0,00 PC 0,00 TP 0,00	
TITOLO 4			RIMBORSO PRESTITI	RS 71.383,45 CP 183.337,00 CS 254.720,45	PR 71.383,45 PC 183.336,26 TP 254.719,71	
TOTALE PROGRAMMA	02		EDILIZIA RESIDENZIALE PUBBLICA E LOCALE E PIANI	RS 609.614,35 CP 9.909.652,01 CS 9.778.606,96	PR 317.934,27 PC 1.774.267,73 TP 2.092.202,00	
TOTALE MISSIONE 08			ASSETTO DEL TERRITORIO ED EDILIZIA ABITATIVA	RS 908.865,98 CP 11.152.250,80 CS 11.208.524,78	PR 365.975,32 PC 2.711.014,72 TP 3.076.990,04	
MISSIONE	09		SVILUPPO SOSTENIBILE E TUTELA DEL TERRITORIO E			
0901	PROGRAMMA	01	DIFESA DEL SUOLO			
TITOLO 1			SPESE CORRENTI	RS 6.575,79 CP 198.359,56 CS 181.560,92	PR 6.485,16 PC 148.923,95 TP 155.409,11	
TITOLO 2			SPESE IN CONTO CAPITALE	RS 0,00 CP 2.122.569,63 CS 823.071,93	PR 0,00 PC 23.071,93 TP 23.071,93	
TITOLO 3			SPESE PER INCREMENTO ATTIVITA' FINANZIARIE	RS 0,00 CP 0,00 CS 0,00	PR 0,00 PC 0,00 TP 0,00	

RENDICONTO DEL TESORIERE
(A PARTIRE DAL RENDICONTO PER L'ESERCIZIO 2017)

MISSIONE, PROGRAMMA, TITOLO			DENOMINAZIONE	RESIDUI PASSIVI AL 01.01.2017 (RS)	PAGAMENTI IN C/RESIDUI (PR)
			PREVISIONI DEFINITIVE DI COMPETENZA (CP)	PAGAMENTI IN C/COMPETENZA (PC)	
			PREVISIONI DEFINITIVE DI CASSA (CP)	TOTALE PAGAMENTI (TP)	
I	TITOLO 4		RIMBORSO PRESTITI	RS 0,00	PR 0,00
I				CP 0,00	PC 0,00
I				CS 0,00	TP 0,00
I	TOTALE PROGRAMMA	01	DIFESA DEL SUOLO	RS 6.575,79	PR 6.485,16
I				CP 2.320.929,19	PC 171.995,88
I				CS 1.004.632,85	TP 178.481,04
I	0902	PROGRAMMA	02	TUTELA, VALORIZZAZIONE E RECUPERO AMBIENTALE	
I	TITOLO 1		SPESE CORRENTI	RS 744.575,62	PR 703.720,79
I				CP 5.665.466,55	PC 3.038.938,02
I				CS 5.793.084,67	TP 3.742.658,81
I	TITOLO 2		SPESE IN CONTO CAPITALE	RS 216.509,72	PR 170.119,94
I				CP 8.384.111,45	PC 1.290.827,82
I				CS 3.282.594,08	TP 1.460.947,76
I	TITOLO 3		SPESE PER INCREMENTO ATTIVITA' FINANZIARIE	RS 0,00	PR 0,00
I				CP 0,00	PC 0,00
I				CS 0,00	TP 0,00
I	TITOLO 4		RIMBORSO PRESTITI	RS 39.606,24	PR 39.606,24
I				CP 175.622,00	PC 158.461,91
I				CS 215.228,24	TP 198.068,15
I	TOTALE PROGRAMMA	02	TUTELA, VALORIZZAZIONE E RECUPERO AMBIENTALE	RS 1.000.691,58	PR 913.446,97
I				CP 14.225.200,00	PC 4.488.227,75
I				CS 9.290.906,99	TP 5.401.674,72
I	0903	PROGRAMMA	03	RIFIUTI	
I	TITOLO 1		SPESE CORRENTI	RS 14.121.531,52	PR 5.811.524,52
I				CP 40.595.684,75	PC 34.436.394,87
I				CS 54.703.283,70	TP 40.247.919,39
I	TITOLO 2		SPESE IN CONTO CAPITALE	RS 0,00	PR 0,00
I				CP 0,00	PC 0,00
I				CS 0,00	TP 0,00
I	TITOLO 3		SPESE PER INCREMENTO ATTIVITA' FINANZIARIE	RS 0,00	PR 0,00
I				CP 0,00	PC 0,00
I				CS 0,00	TP 0,00

RENDICONTO DEL TESORIERE
(A PARTIRE DAL RENDICONTO PER L'ESERCIZIO 2017)

MISSIONE, PROGRAMMA, TITOLO			DENOMINAZIONE	RESIDUI PASSIVI AL 01.01.2017 (RS)	PAGAMENTI IN C/RESIDUI (PR)	
			PREVISIONI DEFINITIVE DI COMPETENZA (CP)	PAGAMENTI IN C/COMPETENZA (PC)		
			PREVISIONI DEFINITIVE DI CASSA (CP)	TOTALE PAGAMENTI (TP)		
I	I	I	TITOLO 4	RIMBORSO PRESTITI	RS 2.438,46	PR 2.438,46
I	I	I			CP 5.044,00	PC 5.043,78
I	I	I			CS 7.482,46	TP 7.482,24
I	I	I	TOTALE PROGRAMMA	03 RIFIUTI	RS 14.123.969,98	PR 5.813.962,98
I	I	I			CP 40.600.728,75	PC 34.441.438,65
I	I	I			CS 54.710.766,16	TP 40.255.401,63
I	I	I	0904 PROGRAMMA	04 SERVIZIO IDRICO INTEGRATO		
I	I	I	TITOLO 1	SPESE CORRENTI	RS 105.940,91	PR 86.885,51
I	I	I			CP 170.031,00	PC 170.030,47
I	I	I			CS 275.971,91	TP 256.915,98
I	I	I	TITOLO 2	SPESE IN CONTO CAPITALE	RS 400.602,14	PR 0,00
I	I	I			CP 0,00	PC 0,00
I	I	I			CS 400.602,14	TP 0,00
I	I	I	TITOLO 3	SPESE PER INCREMENTO ATTIVITA' FINANZIARIE	RS 0,00	PR 0,00
I	I	I			CP 0,00	PC 0,00
I	I	I			CS 0,00	TP 0,00
I	I	I	TITOLO 4	RIMBORSO PRESTITI	RS 58.916,84	PR 58.916,84
I	I	I			CP 121.574,00	PC 121.573,79
I	I	I			CS 180.490,84	TP 180.490,63
I	I	I	TOTALE PROGRAMMA	04 SERVIZIO IDRICO INTEGRATO	RS 565.459,89	PR 145.802,35
I	I	I			CP 291.605,00	PC 291.604,26
I	I	I			CS 857.064,89	TP 437.406,61
I	I	I	0905 PROGRAMMA	05 AREE PROTETTE, PARCHI NATURALI, PROTEZIONE NATU		
I	I	I	TITOLO 1	SPESE CORRENTI	RS 55.315,99	PR 53.210,50
I	I	I			CP 672.290,72	PC 197.729,22
I	I	I			CS 677.054,38	TP 250.939,72
I	I	I	TITOLO 2	SPESE IN CONTO CAPITALE	RS 11.675,40	PR 11.675,40
I	I	I			CP 99.624,60	PC 0,00
I	I	I			CS 111.300,00	TP 11.675,40
I	I	I	TITOLO 3	SPESE PER INCREMENTO ATTIVITA' FINANZIARIE	RS 0,00	PR 0,00
I	I	I			CP 0,00	PC 0,00
I	I	I			CS 0,00	TP 0,00

RENDICONTO DEL TESORIERE
(A PARTIRE DAL RENDICONTO PER L'ESERCIZIO 2017)

MISSIONE, PROGRAMMA, TITOLO			DENOMINAZIONE	RESIDUI PASSIVI AL 01.01.2017 (RS)	PAGAMENTI IN C/RESIDUI (PR)
			PREVISIONI DEFINITIVE DI COMPETENZA (CP)	PAGAMENTI IN C/COMPETENZA (PC)	
			PREVISIONI DEFINITIVE DI CASSA (CP)	TOTALE PAGAMENTI (TP)	
I		TITOLO 4	RIMBORSO PRESTITI	RS 0,00	PR 0,00
I				CP 0,00	PC 0,00
I				CS 0,00	TP 0,00
I		TOTALE PROGRAMMA	05 AREE PROTETTE, PARCHI NATURALI, PROTEZIONE NATU	RS 66.991,39	PR 64.885,90
I				CP 771.915,32	PC 197.729,22
I				CS 788.354,38	TP 262.615,12
I	0906	PROGRAMMA	06 TUTELA E VALORIZZAZIONE DELLE RISORSE IDRICHE		
I		TITOLO 1	SPESE CORRENTI	RS 0,00	PR 0,00
I				CP 0,00	PC 0,00
I				CS 0,00	TP 0,00
I		TITOLO 2	SPESE IN CONTO CAPITALE	RS 0,00	PR 0,00
I				CP 2.342,40	PC 0,00
I				CS 0,00	TP 0,00
I		TITOLO 3	SPESE PER INCREMENTO ATTIVITA' FINANZIARIE	RS 0,00	PR 0,00
I				CP 0,00	PC 0,00
I				CS 0,00	TP 0,00
I		TITOLO 4	RIMBORSO PRESTITI	RS 0,00	PR 0,00
I				CP 0,00	PC 0,00
I				CS 0,00	TP 0,00
I		TOTALE PROGRAMMA	06 TUTELA E VALORIZZAZIONE DELLE RISORSE IDRICHE	RS 0,00	PR 0,00
I				CP 2.342,40	PC 0,00
I				CS 0,00	TP 0,00
I	0907	PROGRAMMA	07 SVILUPPO SOSTENIBILE TERRITORIO MONTANO PICCOLI		
I		TITOLO 1	SPESE CORRENTI	RS 0,00	PR 0,00
I				CP 0,00	PC 0,00
I				CS 0,00	TP 0,00
I		TITOLO 2	SPESE IN CONTO CAPITALE	RS 0,00	PR 0,00
I				CP 0,00	PC 0,00
I				CS 0,00	TP 0,00
I		TITOLO 3	SPESE PER INCREMENTO ATTIVITA' FINANZIARIE	RS 0,00	PR 0,00
I				CP 0,00	PC 0,00
I				CS 0,00	TP 0,00

RENDICONTO DEL TESORIERE
(A PARTIRE DAL RENDICONTO PER L'ESERCIZIO 2017)

MISSIONE, PROGRAMMA, TITOLO			DENOMINAZIONE	RESIDUI PASSIVI AL 01.01.2017 (RS)	PAGAMENTI IN C/RESIDUI (PR)
			PREVISIONI DEFINITIVE DI COMPETENZA (CP)	PAGAMENTI IN C/COMPETENZA (PC)	
			PREVISIONI DEFINITIVE DI CASSA (CP)	TOTALE PAGAMENTI (TP)	
	TITOLO 4		RIMBORSO PRESTITI	RS 0,00 CP 0,00 CS 0,00	PR 0,00 PC 0,00 TP 0,00
	TOTALE PROGRAMMA	07	SVILUPPO SOSTENIBILE TERRITORIO MONTANO PICCOLI	RS 0,00 CP 0,00 CS 0,00	PR 0,00 PC 0,00 TP 0,00
I 0908	PROGRAMMA	08	QUALITA' DELL'ARIA E RIDUZIONE DELL'INQUINAMENT		
	TITOLO 1		SPESE CORRENTI	RS 439.765,45 CP 1.151.002,47 CS 1.341.041,02	PR 316.618,09 PC 539.760,98 TP 856.379,07
	TITOLO 2		SPESE IN CONTO CAPITALE	RS 0,00 CP 0,00 CS 0,00	PR 0,00 PC 0,00 TP 0,00
	TITOLO 3		SPESE PER INCREMENTO ATTIVITA' FINANZIARIE	RS 0,00 CP 0,00 CS 0,00	PR 0,00 PC 0,00 TP 0,00
	TITOLO 4		RIMBORSO PRESTITI	RS 0,00 CP 0,00 CS 0,00	PR 0,00 PC 0,00 TP 0,00
	TOTALE PROGRAMMA	08	QUALITA' DELL'ARIA E RIDUZIONE DELL'INQUINAMENT	RS 439.765,45 CP 1.151.002,47 CS 1.341.041,02	PR 316.618,09 PC 539.760,98 TP 856.379,07
	TOTALE MISSIONE 09		SVILUPPO SOSTENIBILE E TUTELA DEL TERRITORIO E	RS 16.203.454,08 CP 59.363.723,13 CS 67.992.766,29	PR 7.261.201,45 PC 40.130.756,74 TP 47.391.958,19
	MISSIONE	10	TRASPORTI E DIRITTO ALLA MOBILITA'		
I 1001	PROGRAMMA	01	TRASPORTO FERROVIARIO		
	TITOLO 1		SPESE CORRENTI	RS 0,00 CP 0,00 CS 0,00	PR 0,00 PC 0,00 TP 0,00

RENDICONTO DEL TESORIERE
(A PARTIRE DAL RENDICONTO PER L'ESERCIZIO 2017)

MISSIONE, PROGRAMMA, TITOLO			DENOMINAZIONE		RESIDUI PASSIVI AL 01.01.2017 (RS)	PAGAMENTI IN C/RESIDUI (PR)	
			PREVISIONI DEFINITIVE DI COMPETENZA (CP)		PAGAMENTI IN C/COMPETENZA (PC)		
			PREVISIONI DEFINITIVE DI CASSA (CP)		TOTALE PAGAMENTI (TP)		
I	TITOLO 2		SPESE IN CONTO CAPITALE	RS	0,00	PR	0,00
I				CP	0,00	PC	0,00
I				CS	0,00	TP	0,00
I	TITOLO 3		SPESE PER INCREMENTO ATTIVITA' FINANZIARIE	RS	0,00	PR	0,00
I				CP	0,00	PC	0,00
I				CS	0,00	TP	0,00
I	TITOLO 4		RIMBORSO PRESTITI	RS	0,00	PR	0,00
I				CP	0,00	PC	0,00
I				CS	0,00	TP	0,00
I	TOTALE PROGRAMMA	01	TRASPORTO FERROVIARIO	RS	0,00	PR	0,00
I				CP	0,00	PC	0,00
I				CS	0,00	TP	0,00
I	1002	PROGRAMMA	02	TRASPORTO PUBBLICO LOCALE			
I		TITOLO 1	SPESE CORRENTI	RS	7.504.271,25	PR	7.462.290,78
I				CP	25.549.216,16	PC	13.810.638,10
I				CS	32.988.446,81	TP	21.272.928,88
I		TITOLO 2	SPESE IN CONTO CAPITALE	RS	4.054.508,01	PR	4.054.508,01
I				CP	1.684.130,69	PC	354.518,74
I				CS	5.670.387,45	TP	4.409.026,75
I		TITOLO 3	SPESE PER INCREMENTO ATTIVITA' FINANZIARIE	RS	0,00	PR	0,00
I				CP	0,00	PC	0,00
I				CS	0,00	TP	0,00
I		TITOLO 4	RIMBORSO PRESTITI	RS	6.595,94	PR	6.595,94
I				CP	782.574,00	PC	782.573,14
I				CS	789.169,94	TP	789.169,08
I	TOTALE PROGRAMMA	02	TRASPORTO PUBBLICO LOCALE	RS	11.565.375,20	PR	11.523.394,73
I				CP	28.015.920,85	PC	14.947.729,98
I				CS	39.448.004,20	TP	26.471.124,71
I	1003	PROGRAMMA	03	TRASPORTO PER VIE D'ACQUA			
I		TITOLO 1	SPESE CORRENTI	RS	0,00	PR	0,00
I				CP	0,00	PC	0,00
I				CS	0,00	TP	0,00

RENDICONTO DEL TESORIERE
(A PARTIRE DAL RENDICONTO PER L'ESERCIZIO 2017)

MISSIONE, PROGRAMMA, TITOLO				DENOMINAZIONE		RESIDUI PASSIVI AL 01.01.2017 (RS)		PAGAMENTI IN C/RESIDUI (PR)	
						PREVISIONI DEFINITIVE DI COMPETENZA (CP)		PAGAMENTI IN C/COMPETENZA (PC)	
						PREVISIONI DEFINITIVE DI CASSA (CP)		TOTALE PAGAMENTI (TP)	
TITOLO 2				SPESE IN CONTO CAPITALE		RS	0,00	PR	0,00
						CP	0,00	PC	0,00
						CS	0,00	TP	0,00
TITOLO 3				SPESE PER INCREMENTO ATTIVITA' FINANZIARIE		RS	0,00	PR	0,00
						CP	0,00	PC	0,00
						CS	0,00	TP	0,00
TITOLO 4				RIMBORSO PRESTITI		RS	0,00	PR	0,00
						CP	0,00	PC	0,00
						CS	0,00	TP	0,00
TOTALE PROGRAMMA 03				TRASPORTO PER VIE D'ACQUA		RS	0,00	PR	0,00
						CP	0,00	PC	0,00
						CS	0,00	TP	0,00
1004 PROGRAMMA 04				ALTRE MODALITA' DI TRASPORTO					
TITOLO 1				SPESE CORRENTI		RS	0,00	PR	0,00
						CP	0,00	PC	0,00
						CS	0,00	TP	0,00
TITOLO 2				SPESE IN CONTO CAPITALE		RS	0,00	PR	0,00
						CP	0,00	PC	0,00
						CS	0,00	TP	0,00
TITOLO 3				SPESE PER INCREMENTO ATTIVITA' FINANZIARIE		RS	0,00	PR	0,00
						CP	0,00	PC	0,00
						CS	0,00	TP	0,00
TITOLO 4				RIMBORSO PRESTITI		RS	0,00	PR	0,00
						CP	0,00	PC	0,00
						CS	0,00	TP	0,00
TOTALE PROGRAMMA 04				ALTRE MODALITA' DI TRASPORTO		RS	0,00	PR	0,00
						CP	0,00	PC	0,00
						CS	0,00	TP	0,00
1005 PROGRAMMA 05				VIABILITA' E INFRASTRUTTURE STRADALI					
TITOLO 1				SPESE CORRENTI		RS	5.384.384,90	PR	4.729.972,13
						CP	15.761.642,80	PC	7.899.510,21
						CS	19.827.893,11	TP	12.629.482,34

RENDICONTO DEL TESORIERE
(A PARTIRE DAL RENDICONTO PER L'ESERCIZIO 2017)

MISSIONE, PROGRAMMA, TITOLO			DENOMINAZIONE		RESIDUI PASSIVI AL 01.01.2017 (RS)	PAGAMENTI IN C/RESIDUI (PR)
			PREVISIONI DEFINITIVE DI COMPETENZA (CP)		PAGAMENTI IN C/COMPETENZA (PC)	
			PREVISIONI DEFINITIVE DI CASSA (CP)		TOTALE PAGAMENTI (TP)	
TITOLO 2			SPESE IN CONTO CAPITALE	RS 2.587.136,14 CP 42.951.352,15 CS 21.113.583,06	PR 928.848,17 PC 3.823.425,35 TP 4.752.273,52	
TITOLO 3			SPESE PER INCREMENTO ATTIVITA' FINANZIARIE	RS 0,00 CP 0,00 CS 0,00	PR 0,00 PC 0,00 TP 0,00	
TITOLO 4			RIMBORSO PRESTITI	RS 675.487,14 CP 2.987.644,00 CS 3.663.131,14	PR 675.487,14 PC 2.881.509,23 TP 3.556.996,37	
TOTALE PROGRAMMA 05			VIABILITA' E INFRASTRUTTURE STRADALI	RS 8.647.008,18 CP 61.700.638,95 CS 44.604.607,31	PR 6.334.307,44 PC 14.604.444,79 TP 20.938.752,23	
TOTALE MISSIONE 10			TRASPORTI E DIRITTO ALLA MOBILITA'	RS 20.212.383,38 CP 89.716.559,80 CS 84.052.611,51	PR 17.857.702,17 PC 29.552.174,77 TP 47.409.876,94	
MISSIONE 11			SOCCORSO CIVILE			
1101 PROGRAMMA 01			SISTEMA DI PROTEZIONE CIVILE			
TITOLO 1			SPESE CORRENTI	RS 23.939,55 CP 248.640,08 CS 253.233,56	PR 21.548,40 PC 185.110,64 TP 206.659,04	
TITOLO 2			SPESE IN CONTO CAPITALE	RS 0,00 CP 70.000,00 CS 11.087,42	PR 0,00 PC 0,00 TP 0,00	
TITOLO 3			SPESE PER INCREMENTO ATTIVITA' FINANZIARIE	RS 0,00 CP 0,00 CS 0,00	PR 0,00 PC 0,00 TP 0,00	
TITOLO 4			RIMBORSO PRESTITI	RS 0,00 CP 0,00 CS 0,00	PR 0,00 PC 0,00 TP 0,00	

RENDICONTO DEL TESORIERE
(A PARTIRE DAL RENDICONTO PER L'ESERCIZIO 2017)

MISSIONE, PROGRAMMA, TITOLO		DENOMINAZIONE	RESIDUI PASSIVI AL 01.01.2017 (RS)	PAGAMENTI IN C/RESIDUI (PR)
			PREVISIONI DEFINITIVE DI COMPETENZA (CP)	PAGAMENTI IN C/COMPETENZA (PC)
			PREVISIONI DEFINITIVE DI CASSA (CP)	TOTALE PAGAMENTI (TP)
TOTALE PROGRAMMA	01	SISTEMA DI PROTEZIONE CIVILE	RS 23.939,55 CP 318.640,08 CS 264.320,98	PR 21.548,40 PC 185.110,64 TP 206.659,04
1102	PROGRAMMA 02	INTERVENTI A SEGUITO DI CALAMITA' NATURALI		
	TITOLO 1	SPESE CORRENTI	RS 0,00 CP 9.000,00 CS 9.000,00	PR 0,00 PC 0,00 TP 0,00
	TITOLO 2	SPESE IN CONTO CAPITALE	RS 0,00 CP 0,00 CS 0,00	PR 0,00 PC 0,00 TP 0,00
	TITOLO 3	SPESE PER INCREMENTO ATTIVITA' FINANZIARIE	RS 0,00 CP 0,00 CS 0,00	PR 0,00 PC 0,00 TP 0,00
	TITOLO 4	RIMBORSO PRESTITI	RS 0,00 CP 0,00 CS 0,00	PR 0,00 PC 0,00 TP 0,00
TOTALE PROGRAMMA	02	INTERVENTI A SEGUITO DI CALAMITA' NATURALI	RS 0,00 CP 9.000,00 CS 9.000,00	PR 0,00 PC 0,00 TP 0,00
TOTALE MISSIONE 11		SOCCORSO CIVILE	RS 23.939,55 CP 327.640,08 CS 273.320,98	PR 21.548,40 PC 185.110,64 TP 206.659,04
MISSIONE	12	DIRITTI SOCIALI, POLITICHE SOCIALI E FAMIGLIA		
1201	PROGRAMMA 01	INTERVENTI PER L'INFANZIA E I MINORI E PER ASIL		
	TITOLO 1	SPESE CORRENTI	RS 2.311.626,17 CP 17.925.736,80 CS 19.185.589,00	PR 2.200.251,33 PC 12.733.108,29 TP 14.933.359,62
	TITOLO 2	SPESE IN CONTO CAPITALE	RS 1.357.145,71 CP 1.328.535,83 CS 2.009.681,54	PR 22.362,31 PC 409.733,03 TP 432.095,34

RENDICONTO DEL TESORIERE
(A PARTIRE DAL RENDICONTO PER L'ESERCIZIO 2017)

MISSIONE, PROGRAMMA, TITOLO			DENOMINAZIONE		RESIDUI PASSIVI AL 01.01.2017 (RS)	PAGAMENTI IN C/RESIDUI (PR)	
			PREVISIONI DEFINITIVE DI COMPETENZA (CP)	PAGAMENTI IN C/COMPETENZA (PC)	PREVISIONI DEFINITIVE DI CASSA (CP)	TOTALE PAGAMENTI (TP)	
I	TITOLO 3		SPESE PER INCREMENTO ATTIVITA' FINANZIARIE	RS	0,00	PR	0,00
I				CP	0,00	PC	0,00
I				CS	0,00	TP	0,00
I	TITOLO 4		RIMBORSO PRESTITI	RS	3.543,39	PR	3.543,39
I				CP	7.296,00	PC	7.295,55
I				CS	10.839,39	TP	10.838,94
I	TOTALE PROGRAMMA	01	INTERVENTI PER L'INFANZIA E I MINORI E PER ASIL	RS	3.672.315,27	PR	2.226.157,03
I				CP	19.261.568,63	PC	13.150.136,87
I				CS	21.206.109,93	TP	15.376.293,90
I	1202	PROGRAMMA	02	INTERVENTI PER LA DISABILITA'			
I	TITOLO 1		SPESE CORRENTI	RS	904.932,46	PR	778.292,43
I				CP	8.802.543,38	PC	7.080.579,50
I				CS	9.701.919,24	TP	7.858.871,93
I	TITOLO 2		SPESE IN CONTO CAPITALE	RS	0,00	PR	0,00
I				CP	0,00	PC	0,00
I				CS	0,00	TP	0,00
I	TITOLO 3		SPESE PER INCREMENTO ATTIVITA' FINANZIARIE	RS	0,00	PR	0,00
I				CP	0,00	PC	0,00
I				CS	0,00	TP	0,00
I	TITOLO 4		RIMBORSO PRESTITI	RS	0,00	PR	0,00
I				CP	0,00	PC	0,00
I				CS	0,00	TP	0,00
I	TOTALE PROGRAMMA	02	INTERVENTI PER LA DISABILITA'	RS	904.932,46	PR	778.292,43
I				CP	8.802.543,38	PC	7.080.579,50
I				CS	9.701.919,24	TP	7.858.871,93
I	1203	PROGRAMMA	03	INTERVENTI PER GLI ANZIANI			
I	TITOLO 1		SPESE CORRENTI	RS	1.397.178,68	PR	1.298.553,12
I				CP	7.986.952,46	PC	4.553.326,24
I				CS	9.076.891,70	TP	5.851.879,36
I	TITOLO 2		SPESE IN CONTO CAPITALE	RS	0,00	PR	0,00
I				CP	0,00	PC	0,00
I				CS	0,00	TP	0,00

RENDICONTO DEL TESORIERE
(A PARTIRE DAL RENDICONTO PER L'ESERCIZIO 2017)

MISSIONE, PROGRAMMA, TITOLO			DENOMINAZIONE		RESIDUI PASSIVI AL 01.01.2017 (RS)	PAGAMENTI IN C/RESIDUI (PR)	
			PREVISIONI DEFINITIVE DI COMPETENZA (CP)		PAGAMENTI IN C/COMPETENZA (PC)		
			PREVISIONI DEFINITIVE DI CASSA (CP)		TOTALE PAGAMENTI (TP)		
I	TITOLO 3		SPESE PER INCREMENTO ATTIVITA' FINANZIARIE	RS	0,00	PR	0,00
I				CP	0,00	PC	0,00
I				CS	0,00	TP	0,00
I	TITOLO 4		RIMBORSO PRESTITI	RS	0,00	PR	0,00
I				CP	0,00	PC	0,00
I				CS	0,00	TP	0,00
I	TOTALE PROGRAMMA	05	INTERVENTI PER LE FAMIGLIE	RS	155.240,00	PR	153.034,82
I				CP	1.051.071,55	PC	459.863,12
I				CS	1.171.220,77	TP	612.897,94
I	1206	PROGRAMMA	06	INTERVENTI PER IL DIRITTO ALLA CASA			
I	TITOLO 1		SPESE CORRENTI	RS	5.380.063,01	PR	2.598.241,04
I				CP	3.853.325,24	PC	1.404.276,41
I				CS	8.525.336,81	TP	4.002.517,45
I	TITOLO 2		SPESE IN CONTO CAPITALE	RS	0,00	PR	0,00
I				CP	0,00	PC	0,00
I				CS	0,00	TP	0,00
I	TITOLO 3		SPESE PER INCREMENTO ATTIVITA' FINANZIARIE	RS	0,00	PR	0,00
I				CP	0,00	PC	0,00
I				CS	0,00	TP	0,00
I	TITOLO 4		RIMBORSO PRESTITI	RS	0,00	PR	0,00
I				CP	0,00	PC	0,00
I				CS	0,00	TP	0,00
I	TOTALE PROGRAMMA	06	INTERVENTI PER IL DIRITTO ALLA CASA	RS	5.380.063,01	PR	2.598.241,04
I				CP	3.853.325,24	PC	1.404.276,41
I				CS	8.525.336,81	TP	4.002.517,45
I	1207	PROGRAMMA	07	PROGRAMMAZIONE E GOVERNO DELLA RETE DEI SERVIZI			
I	TITOLO 1		SPESE CORRENTI	RS	235.750,69	PR	220.132,68
I				CP	2.176.945,74	PC	1.748.012,63
I				CS	2.259.074,50	TP	1.968.145,31
I	TITOLO 2		SPESE IN CONTO CAPITALE	RS	0,00	PR	0,00
I				CP	0,00	PC	0,00
I				CS	0,00	TP	0,00

RENDICONTO DEL TESORIERE
(A PARTIRE DAL RENDICONTO PER L'ESERCIZIO 2017)

MISSIONE, PROGRAMMA, TITOLO				DENOMINAZIONE		RESIDUI PASSIVI AL 01.01.2017 (RS)		PAGAMENTI IN C/RESIDUI (PR)	
				PREVISIONI DEFINITIVE DI COMPETENZA (CP)		PREVISIONI DEFINITIVE DI CASSA (CP)		PAGAMENTI IN C/COMPETENZA (PC)	
								TOTALE PAGAMENTI (TP)	
I	I	I	I	RS				PR	
I	I	I	I	CP				PC	
I	I	I	I	CS				TP	
+-----+-----+-----+-----+-----+-----+-----+-----+-----+-----+									
I			TITOLO 3	SPESE PER INCREMENTO ATTIVITA' FINANZIARIE		0,00		0,00	
I				RS		0,00		PR	0,00
I				CP		0,00		PC	0,00
I				CS		0,00		TP	0,00
+-----+-----+-----+-----+-----+-----+-----+-----+-----+-----+									
I			TITOLO 4	RIMBORSO PRESTITI		0,00		0,00	
I				RS		0,00		PR	0,00
I				CP		0,00		PC	0,00
I				CS		0,00		TP	0,00
+-----+-----+-----+-----+-----+-----+-----+-----+-----+-----+									
I			TOTALE PROGRAMMA	07	PROGRAMMAZIONE E GOVERNO DELLA RETE DEI SERVIZI	235.750,69		220.132,68	
I						2.176.945,74		1.748.012,63	
I						2.259.074,50		1.968.145,31	
+-----+-----+-----+-----+-----+-----+-----+-----+-----+-----+									
I	1208	PROGRAMMA	08	COOPERAZIONE E ASSOCIAZIONISMO					
+-----+-----+-----+-----+-----+-----+-----+-----+-----+-----+									
I			TITOLO 1	SPESE CORRENTI		171.482,00		129.618,00	
I				RS		171.482,00		PR	129.618,00
I				CP		100.000,00		PC	0,00
I				CS		231.482,00		TP	129.618,00
+-----+-----+-----+-----+-----+-----+-----+-----+-----+-----+									
I			TITOLO 2	SPESE IN CONTO CAPITALE		0,00		0,00	
I				RS		0,00		PR	0,00
I				CP		0,00		PC	0,00
I				CS		0,00		TP	0,00
+-----+-----+-----+-----+-----+-----+-----+-----+-----+-----+									
I			TITOLO 3	SPESE PER INCREMENTO ATTIVITA' FINANZIARIE		0,00		0,00	
I				RS		0,00		PR	0,00
I				CP		0,00		PC	0,00
I				CS		0,00		TP	0,00
+-----+-----+-----+-----+-----+-----+-----+-----+-----+-----+									
I			TITOLO 4	RIMBORSO PRESTITI		0,00		0,00	
I				RS		0,00		PR	0,00
I				CP		0,00		PC	0,00
I				CS		0,00		TP	0,00
+-----+-----+-----+-----+-----+-----+-----+-----+-----+-----+									
I			TOTALE PROGRAMMA	08	COOPERAZIONE E ASSOCIAZIONISMO	171.482,00		129.618,00	
I						100.000,00		0,00	
I						231.482,00		129.618,00	
+-----+-----+-----+-----+-----+-----+-----+-----+-----+-----+									
I	1209	PROGRAMMA	09	SERVIZIO NECROSCOPICO E CIMITERIALE					
+-----+-----+-----+-----+-----+-----+-----+-----+-----+-----+									
I			TITOLO 1	SPESE CORRENTI		1.016.426,73		911.179,33	
I				RS		1.016.426,73		PR	911.179,33
I				CP		4.964.554,21		PC	3.518.093,27
I				CS		5.622.457,96		TP	4.429.272,60
+-----+-----+-----+-----+-----+-----+-----+-----+-----+-----+									
I			TITOLO 2	SPESE IN CONTO CAPITALE		37.749,12		7.303,32	
I				RS		37.749,12		PR	7.303,32
I				CP		1.723.658,25		PC	112.706,17
I				CS		1.311.662,37		TP	120.009,49

RENDICONTO DEL TESORIERE
(A PARTIRE DAL RENDICONTO PER L'ESERCIZIO 2017)

MISSIONE, PROGRAMMA, TITOLO		DENOMINAZIONE	RESIDUI PASSIVI AL 01.01.2017 (RS)	PAGAMENTI IN C/RESIDUI (PR)
			PREVISIONI DEFINITIVE DI COMPETENZA (CP)	PAGAMENTI IN C/COMPETENZA (PC)
			PREVISIONI DEFINITIVE DI CASSA (CS)	TOTALE PAGAMENTI (TP)
I	TITOLO 3	SPESE PER INCREMENTO ATTIVITA' FINANZIARIE	RS 0,00	PR 0,00
I			CP 0,00	PC 0,00
I			CS 0,00	TP 0,00
I	TITOLO 4	RIMBORSO PRESTITI	RS 45.691,22	PR 45.691,22
I			CP 70.998,00	PC 70.997,56
I			CS 116.689,22	TP 116.688,78
I	TOTALE PROGRAMMA 09	SERVIZIO NECROSCOPICO E CIMITERIALE	RS 1.099.867,07	PR 964.173,87
I			CP 6.759.210,46	PC 3.701.797,00
I			CS 7.050.809,55	TP 4.665.970,87
I	TOTALE MISSIONE 12	DIRITTI SOCIALI, POLITICHE SOCIALI E FAMIGLIA	RS 14.387.554,46	PR 9.581.154,88
I			CP 56.354.079,55	PC 35.413.995,65
I			CS 66.468.171,93	TP 44.995.150,53
I	MISSIONE 13	TUTELA DELLA SALUTE		
I	1301 PROGRAMMA 01	SERVIZIO SANITARIO REGIONALE - FINANZIAMENTO OR		
I	TITOLO 1	SPESE CORRENTI	RS 0,00	PR 0,00
I			CP 0,00	PC 0,00
I			CS 0,00	TP 0,00
I	TITOLO 2	SPESE IN CONTO CAPITALE	RS 0,00	PR 0,00
I			CP 0,00	PC 0,00
I			CS 0,00	TP 0,00
I	TITOLO 3	SPESE PER INCREMENTO ATTIVITA' FINANZIARIE	RS 0,00	PR 0,00
I			CP 0,00	PC 0,00
I			CS 0,00	TP 0,00
I	TITOLO 4	RIMBORSO PRESTITI	RS 0,00	PR 0,00
I			CP 0,00	PC 0,00
I			CS 0,00	TP 0,00
I	TOTALE PROGRAMMA 01	SERVIZIO SANITARIO REGIONALE - FINANZIAMENTO OR	RS 0,00	PR 0,00
I			CP 0,00	PC 0,00
I			CS 0,00	TP 0,00
I	1302 PROGRAMMA 02	SERVIZIO SANITARIO REGIONALE - FINANZIAMENTO AG		

RENDICONTO DEL TESORIERE
(A PARTIRE DAL RENDICONTO PER L'ESERCIZIO 2017)

MISSIONE, PROGRAMMA, TITOLO			DENOMINAZIONE	RESIDUI PASSIVI AL 01.01.2017 (RS)	PAGAMENTI IN C/RESIDUI (PR)
			PREVISIONI DEFINITIVE DI COMPETENZA (CP)	PAGAMENTI IN C/COMPETENZA (PC)	
			PREVISIONI DEFINITIVE DI CASSA (CP)	TOTALE PAGAMENTI (TP)	
	TITOLO 1		SPESE CORRENTI	RS 0,00 CP 0,00 CS 0,00	PR 0,00 PC 0,00 TP 0,00
	TITOLO 2		SPESE IN CONTO CAPITALE	RS 0,00 CP 0,00 CS 0,00	PR 0,00 PC 0,00 TP 0,00
	TITOLO 3		SPESE PER INCREMENTO ATTIVITA' FINANZIARIE	RS 0,00 CP 0,00 CS 0,00	PR 0,00 PC 0,00 TP 0,00
	TITOLO 4		RIMBORSO PRESTITI	RS 0,00 CP 0,00 CS 0,00	PR 0,00 PC 0,00 TP 0,00
	TOTALE PROGRAMMA	02	SERVIZIO SANITARIO REGIONALE - FINANZIAMENTO AG	RS 0,00 CP 0,00 CS 0,00	PR 0,00 PC 0,00 TP 0,00
1303	PROGRAMMA	03	SERVIZIO SANITARIO REGIONALE - FINANZIAMENTO AG		
	TITOLO 1		SPESE CORRENTI	RS 0,00 CP 0,00 CS 0,00	PR 0,00 PC 0,00 TP 0,00
	TITOLO 2		SPESE IN CONTO CAPITALE	RS 0,00 CP 0,00 CS 0,00	PR 0,00 PC 0,00 TP 0,00
	TITOLO 3		SPESE PER INCREMENTO ATTIVITA' FINANZIARIE	RS 0,00 CP 0,00 CS 0,00	PR 0,00 PC 0,00 TP 0,00
	TITOLO 4		RIMBORSO PRESTITI	RS 0,00 CP 0,00 CS 0,00	PR 0,00 PC 0,00 TP 0,00
	TOTALE PROGRAMMA	03	SERVIZIO SANITARIO REGIONALE - FINANZIAMENTO AG	RS 0,00 CP 0,00 CS 0,00	PR 0,00 PC 0,00 TP 0,00
1304	PROGRAMMA	04	SERVIZIO SANITARIO REGIONALE - RIPIANO DI DISAV		

RENDICONTO DEL TESORIERE
(A PARTIRE DAL RENDICONTO PER L'ESERCIZIO 2017)

MISSIONE, PROGRAMMA, TITOLO			DENOMINAZIONE	RESIDUI PASSIVI AL 01.01.2017 (RS)	PAGAMENTI IN C/RESIDUI (PR)
			PREVISIONI DEFINITIVE DI COMPETENZA (CP)	PAGAMENTI IN C/COMPETENZA (PC)	
			PREVISIONI DEFINITIVE DI CASSA (CP)	TOTALE PAGAMENTI (TP)	
	TITOLO 1		SPESE CORRENTI	RS 0,00 CP 0,00 CS 0,00	PR 0,00 PC 0,00 TP 0,00
	TITOLO 2		SPESE IN CONTO CAPITALE	RS 0,00 CP 0,00 CS 0,00	PR 0,00 PC 0,00 TP 0,00
	TITOLO 3		SPESE PER INCREMENTO ATTIVITA' FINANZIARIE	RS 0,00 CP 0,00 CS 0,00	PR 0,00 PC 0,00 TP 0,00
	TITOLO 4		RIMBORSO PRESTITI	RS 0,00 CP 0,00 CS 0,00	PR 0,00 PC 0,00 TP 0,00
	TOTALE PROGRAMMA	04	SERVIZIO SANITARIO REGIONALE - RIPIANO DI DISAV	RS 0,00 CP 0,00 CS 0,00	PR 0,00 PC 0,00 TP 0,00
1305	PROGRAMMA	05	SERVIZIO SANITARIO REGIONALE - INVESTIMENTI SAN		
	TITOLO 1		SPESE CORRENTI	RS 0,00 CP 0,00 CS 0,00	PR 0,00 PC 0,00 TP 0,00
	TITOLO 2		SPESE IN CONTO CAPITALE	RS 0,00 CP 0,00 CS 0,00	PR 0,00 PC 0,00 TP 0,00
	TITOLO 3		SPESE PER INCREMENTO ATTIVITA' FINANZIARIE	RS 0,00 CP 0,00 CS 0,00	PR 0,00 PC 0,00 TP 0,00
	TITOLO 4		RIMBORSO PRESTITI	RS 0,00 CP 0,00 CS 0,00	PR 0,00 PC 0,00 TP 0,00
	TOTALE PROGRAMMA	05	SERVIZIO SANITARIO REGIONALE - INVESTIMENTI SAN	RS 0,00 CP 0,00 CS 0,00	PR 0,00 PC 0,00 TP 0,00
1306	PROGRAMMA	06	SERVIZIO SANITARIO REGIONALE - RESTITUZIONE MAG		

RENDICONTO DEL TESORIERE
(A PARTIRE DAL RENDICONTO PER L'ESERCIZIO 2017)

MISSIONE, PROGRAMMA, TITOLO		DENOMINAZIONE	RESIDUI PASSIVI AL 01.01.2017 (RS)	PAGAMENTI IN C/RESIDUI (PR)
			PREVISIONI DEFINITIVE DI COMPETENZA (CP)	PAGAMENTI IN C/COMPETENZA (PC)
			PREVISIONI DEFINITIVE DI CASSA (CP)	TOTALE PAGAMENTI (TP)
	TITOLO 1	SPESE CORRENTI	RS 0,00 CP 0,00 CS 0,00	PR 0,00 PC 0,00 TP 0,00
	TITOLO 2	SPESE IN CONTO CAPITALE	RS 0,00 CP 0,00 CS 0,00	PR 0,00 PC 0,00 TP 0,00
	TITOLO 3	SPESE PER INCREMENTO ATTIVITA' FINANZIARIE	RS 0,00 CP 0,00 CS 0,00	PR 0,00 PC 0,00 TP 0,00
	TITOLO 4	RIMBORSO PRESTITI	RS 0,00 CP 0,00 CS 0,00	PR 0,00 PC 0,00 TP 0,00
	TOTALE PROGRAMMA	06 SERVIZIO SANITARIO REGIONALE - RESTITUZIONE MAG	RS 0,00 CP 0,00 CS 0,00	PR 0,00 PC 0,00 TP 0,00
1307	PROGRAMMA	07 ULTERIORI SPESE IN MATERIA SANITARIA		
	TITOLO 1	SPESE CORRENTI	RS 0,00 CP 0,00 CS 0,00	PR 0,00 PC 0,00 TP 0,00
	TITOLO 2	SPESE IN CONTO CAPITALE	RS 0,00 CP 0,00 CS 0,00	PR 0,00 PC 0,00 TP 0,00
	TITOLO 3	SPESE PER INCREMENTO ATTIVITA' FINANZIARIE	RS 0,00 CP 0,00 CS 0,00	PR 0,00 PC 0,00 TP 0,00
	TITOLO 4	RIMBORSO PRESTITI	RS 0,00 CP 0,00 CS 0,00	PR 0,00 PC 0,00 TP 0,00
	TOTALE PROGRAMMA	07 ULTERIORI SPESE IN MATERIA SANITARIA	RS 0,00 CP 0,00 CS 0,00	PR 0,00 PC 0,00 TP 0,00

RENDICONTO DEL TESORIERE
(A PARTIRE DAL RENDICONTO PER L'ESERCIZIO 2017)

MISSIONE, PROGRAMMA, TITOLO				DENOMINAZIONE		RESIDUI PASSIVI AL 01.01.2017 (RS)		PAGAMENTI IN C/RESIDUI (PR)	
				PREVISIONI DEFINITIVE DI COMPETENZA (CP)		PREVISIONI DEFINITIVE DI CASSA (CP)		PAGAMENTI IN C/COMPETENZA (PC)	
								TOTALE PAGAMENTI (TP)	
TOTALE MISSIONE 13				TUTELA DELLA SALUTE		RS	0,00	PR	0,00
						CP	0,00	PC	0,00
						CS	0,00	TP	0,00
MISSIONE 14				SVILUPPO ECONOMICO E COMPETITIVITA'					
1401 PROGRAMMA 01				INDUSTRIA, PMI E ARTIGIANATO					
TITOLO 1				SPESE CORRENTI		RS	5.264,94	PR	4.331,52
						CP	111.686,29	PC	69.526,04
						CS	105.762,79	TP	73.857,56
TITOLO 2				SPESE IN CONTO CAPITALE		RS	0,00	PR	0,00
						CP	0,00	PC	0,00
						CS	0,00	TP	0,00
TITOLO 3				SPESE PER INCREMENTO ATTIVITA' FINANZIARIE		RS	0,00	PR	0,00
						CP	0,00	PC	0,00
						CS	0,00	TP	0,00
TITOLO 4				RIMBORSO PRESTITI		RS	0,00	PR	0,00
						CP	0,00	PC	0,00
						CS	0,00	TP	0,00
TOTALE PROGRAMMA 01				INDUSTRIA, PMI E ARTIGIANATO		RS	5.264,94	PR	4.331,52
						CP	111.686,29	PC	69.526,04
						CS	105.762,79	TP	73.857,56
1402 PROGRAMMA 02				COMMERCIO - RETI DISTRIBUTIVE - TUTELA DEI CONS					
TITOLO 1				SPESE CORRENTI		RS	665.083,67	PR	642.626,09
						CP	1.816.306,82	PC	1.009.070,39
						CS	2.301.102,07	TP	1.651.696,48
TITOLO 2				SPESE IN CONTO CAPITALE		RS	0,00	PR	0,00
						CP	0,00	PC	0,00
						CS	0,00	TP	0,00
TITOLO 3				SPESE PER INCREMENTO ATTIVITA' FINANZIARIE		RS	0,00	PR	0,00
						CP	0,00	PC	0,00
						CS	0,00	TP	0,00

RENDICONTO DEL TESORIERE
(A PARTIRE DAL RENDICONTO PER L'ESERCIZIO 2017)

MISSIONE, PROGRAMMA, TITOLO			DENOMINAZIONE	RESIDUI PASSIVI AL 01.01.2017 (RS)	PAGAMENTI IN C/RESIDUI (PR)	
			PREVISIONI DEFINITIVE DI COMPETENZA (CP)	PAGAMENTI IN C/COMPETENZA (PC)		
			PREVISIONI DEFINITIVE DI CASSA (CP)	TOTALE PAGAMENTI (TP)		
I	I	I	TITOLO 4	RIMBORSO PRESTITI	RS 2.707,66	PR 2.707,66
I	I	I			CP 5.581,00	PC 5.580,14
I	I	I			CS 8.288,66	TP 8.287,80
I	I	I	TOTALE PROGRAMMA	02 COMMERCIO - RETI DISTRIBUTIVE - TUTELA DEI CONS	RS 667.791,33	PR 645.333,75
I	I	I			CP 1.821.887,82	PC 1.014.650,53
I	I	I			CS 2.309.390,73	TP 1.659.984,28
I	I	I	1403 PROGRAMMA	03 RICERCA E INNOVAZIONE		
I	I	I	TITOLO 1	SPESE CORRENTI	RS 0,00	PR 0,00
I	I	I			CP 0,00	PC 0,00
I	I	I			CS 0,00	TP 0,00
I	I	I	TITOLO 2	SPESE IN CONTO CAPITALE	RS 0,00	PR 0,00
I	I	I			CP 0,00	PC 0,00
I	I	I			CS 0,00	TP 0,00
I	I	I	TITOLO 3	SPESE PER INCREMENTO ATTIVITA' FINANZIARIE	RS 0,00	PR 0,00
I	I	I			CP 0,00	PC 0,00
I	I	I			CS 0,00	TP 0,00
I	I	I	TITOLO 4	RIMBORSO PRESTITI	RS 0,00	PR 0,00
I	I	I			CP 0,00	PC 0,00
I	I	I			CS 0,00	TP 0,00
I	I	I	TOTALE PROGRAMMA	03 RICERCA E INNOVAZIONE	RS 0,00	PR 0,00
I	I	I			CP 0,00	PC 0,00
I	I	I			CS 0,00	TP 0,00
I	I	I	1404 PROGRAMMA	04 RETI E ALTRI SERVIZI DI PUBBLICA UTILITA'		
I	I	I	TITOLO 1	SPESE CORRENTI	RS 27.903,93	PR 20.659,39
I	I	I			CP 413.324,65	PC 329.322,35
I	I	I			CS 407.180,60	TP 349.981,74
I	I	I	TITOLO 2	SPESE IN CONTO CAPITALE	RS 0,00	PR 0,00
I	I	I			CP 0,00	PC 0,00
I	I	I			CS 0,00	TP 0,00
I	I	I	TITOLO 3	SPESE PER INCREMENTO ATTIVITA' FINANZIARIE	RS 0,00	PR 0,00
I	I	I			CP 0,00	PC 0,00
I	I	I			CS 0,00	TP 0,00

RENDICONTO DEL TESORIERE
(A PARTIRE DAL RENDICONTO PER L'ESERCIZIO 2017)

MISSIONE, PROGRAMMA, TITOLO			DENOMINAZIONE		RESIDUI PASSIVI AL 01.01.2017 (RS)	PAGAMENTI IN C/RESIDUI (PR)
			PREVISIONI DEFINITIVE DI COMPETENZA (CP)		PAGAMENTI IN C/COMPETENZA (PC)	
			PREVISIONI DEFINITIVE DI CASSA (CP)		TOTALE PAGAMENTI (TP)	
TITOLO 4			RIMBORSO PRESTITI	RS 0,00 CP 0,00 CS 0,00	PR 0,00 PC 0,00 TP 0,00	
TOTALE PROGRAMMA	04		RETI E ALTRI SERVIZI DI PUBBLICA UTILITA'	RS 27.903,93 CP 413.324,65 CS 407.180,60	PR 20.659,39 PC 329.322,35 TP 349.981,74	
TOTALE MISSIONE 14			SVILUPPO ECONOMICO E COMPETITIVITA'	RS 700.960,20 CP 2.346.898,76 CS 2.822.334,12	PR 670.324,66 PC 1.413.498,92 TP 2.083.823,58	
MISSIONE	15		POLITICHE PER IL LAVORO E LA FORMAZIONE PROFESS			
1501	PROGRAMMA	01	SERVIZI PER LO SVILUPPO DEL MERCATO DEL LAVORO			
TITOLO 1			SPESE CORRENTI	RS 0,00 CP 0,00 CS 0,00	PR 0,00 PC 0,00 TP 0,00	
TITOLO 2			SPESE IN CONTO CAPITALE	RS 0,00 CP 0,00 CS 0,00	PR 0,00 PC 0,00 TP 0,00	
TITOLO 3			SPESE PER INCREMENTO ATTIVITA' FINANZIARIE	RS 0,00 CP 0,00 CS 0,00	PR 0,00 PC 0,00 TP 0,00	
TITOLO 4			RIMBORSO PRESTITI	RS 0,00 CP 0,00 CS 0,00	PR 0,00 PC 0,00 TP 0,00	
TOTALE PROGRAMMA	01		SERVIZI PER LO SVILUPPO DEL MERCATO DEL LAVORO	RS 0,00 CP 0,00 CS 0,00	PR 0,00 PC 0,00 TP 0,00	
1502	PROGRAMMA	02	FORMAZIONE PROFESSIONALE			
TITOLO 1			SPESE CORRENTI	RS 0,00 CP 0,00 CS 0,00	PR 0,00 PC 0,00 TP 0,00	

RENDICONTO DEL TESORIERE
(A PARTIRE DAL RENDICONTO PER L'ESERCIZIO 2017)

MISSIONE, PROGRAMMA, TITOLO			DENOMINAZIONE		RESIDUI PASSIVI AL 01.01.2017 (RS)	PAGAMENTI IN C/RESIDUI (PR)	
			PREVISIONI DEFINITIVE DI COMPETENZA (CP)		PAGAMENTI IN C/COMPETENZA (PC)		
			PREVISIONI DEFINITIVE DI CASSA (CP)		TOTALE PAGAMENTI (TP)		
	TITOLO 2		SPESE IN CONTO CAPITALE	RS CP CS	0,00 0,00 0,00	PR PC TP	0,00 0,00 0,00
	TITOLO 3		SPESE PER INCREMENTO ATTIVITA' FINANZIARIE	RS CP CS	0,00 0,00 0,00	PR PC TP	0,00 0,00 0,00
	TITOLO 4		RIMBORSO PRESTITI	RS CP CS	0,00 0,00 0,00	PR PC TP	0,00 0,00 0,00
	TOTALE PROGRAMMA	02	FORMAZIONE PROFESSIONALE	RS CP CS	0,00 0,00 0,00	PR PC TP	0,00 0,00 0,00
1503	PROGRAMMA	03	SOSTEGNO ALL'OCCUPAZIONE				
	TITOLO 1		SPESE CORRENTI	RS CP CS	163.226,68 452.890,02 605.554,28	PR PC TP	155.986,84 111.518,93 267.505,77
	TITOLO 2		SPESE IN CONTO CAPITALE	RS CP CS	0,00 0,00 0,00	PR PC TP	0,00 0,00 0,00
	TITOLO 3		SPESE PER INCREMENTO ATTIVITA' FINANZIARIE	RS CP CS	0,00 0,00 0,00	PR PC TP	0,00 0,00 0,00
	TITOLO 4		RIMBORSO PRESTITI	RS CP CS	0,00 0,00 0,00	PR PC TP	0,00 0,00 0,00
	TOTALE PROGRAMMA	03	SOSTEGNO ALL'OCCUPAZIONE	RS CP CS	163.226,68 452.890,02 605.554,28	PR PC TP	155.986,84 111.518,93 267.505,77
	TOTALE MISSIONE 15		POLITICHE PER IL LAVORO E LA FORMAZIONE PROFESS	RS CP CS	163.226,68 452.890,02 605.554,28	PR PC TP	155.986,84 111.518,93 267.505,77

RENDICONTO DEL TESORIERE
(A PARTIRE DAL RENDICONTO PER L'ESERCIZIO 2017)

MISSIONE, PROGRAMMA, TITOLO			DENOMINAZIONE	RESIDUI PASSIVI AL 01.01.2017 (RS)	PAGAMENTI IN C/RESIDUI (PR)
			PREVISIONI DEFINITIVE DI COMPETENZA (CP)	PAGAMENTI IN C/COMPETENZA (PC)	
			PREVISIONI DEFINITIVE DI CASSA (CP)	TOTALE PAGAMENTI (TP)	
MISSIONE 16			AGRICOLTURA, POLITICHE AGROALIMENTARI E PESCA		
1601	PROGRAMMA	01	SVILUPPO DEL SETTORE AGRICOLO E DEL SISTEMA AGR		
	TITOLO 1		SPESE CORRENTI	RS 0,00 CP 0,00 CS 0,00	PR 0,00 PC 0,00 TP 0,00
	TITOLO 2		SPESE IN CONTO CAPITALE	RS 0,00 CP 0,00 CS 0,00	PR 0,00 PC 0,00 TP 0,00
	TITOLO 3		SPESE PER INCREMENTO ATTIVITA' FINANZIARIE	RS 0,00 CP 0,00 CS 0,00	PR 0,00 PC 0,00 TP 0,00
	TITOLO 4		RIMBORSO PRESTITI	RS 0,00 CP 0,00 CS 0,00	PR 0,00 PC 0,00 TP 0,00
TOTALE PROGRAMMA 01			SVILUPPO DEL SETTORE AGRICOLO E DEL SISTEMA AGR	RS 0,00 CP 0,00 CS 0,00	PR 0,00 PC 0,00 TP 0,00
1602	PROGRAMMA	02	CACCIA E PESCA		
	TITOLO 1		SPESE CORRENTI	RS 0,00 CP 0,00 CS 0,00	PR 0,00 PC 0,00 TP 0,00
	TITOLO 2		SPESE IN CONTO CAPITALE	RS 0,00 CP 0,00 CS 0,00	PR 0,00 PC 0,00 TP 0,00
	TITOLO 3		SPESE PER INCREMENTO ATTIVITA' FINANZIARIE	RS 0,00 CP 0,00 CS 0,00	PR 0,00 PC 0,00 TP 0,00
	TITOLO 4		RIMBORSO PRESTITI	RS 0,00 CP 0,00 CS 0,00	PR 0,00 PC 0,00 TP 0,00

RENDICONTO DEL TESORIERE
(A PARTIRE DAL RENDICONTO PER L'ESERCIZIO 2017)

MISSIONE, PROGRAMMA, TITOLO		DENOMINAZIONE	RESIDUI PASSIVI AL 01.01.2017 (RS)	PAGAMENTI IN C/RESIDUI (PR)
			PREVISIONI DEFINITIVE DI COMPETENZA (CP)	PAGAMENTI IN C/COMPETENZA (PC)
			PREVISIONI DEFINITIVE DI CASSA (CP)	TOTALE PAGAMENTI (TP)
TOTALE PROGRAMMA	02	CACCIA E PESCA	RS 0,00 CP 0,00 CS 0,00	PR 0,00 PC 0,00 TP 0,00
TOTALE MISSIONE 16		AGRICOLTURA, POLITICHE AGROALIMENTARI E PESCA	RS 0,00 CP 0,00 CS 0,00	PR 0,00 PC 0,00 TP 0,00
MISSIONE	17	ENERGIA E DIVERSIFICAZIONE DELLE FONTI ENERGETI		
1701	PROGRAMMA 01	FONTI ENERGETICHE		
TITOLO 1		SPESE CORRENTI	RS 0,00 CP 0,00 CS 0,00	PR 0,00 PC 0,00 TP 0,00
TITOLO 2		SPESE IN CONTO CAPITALE	RS 0,00 CP 0,00 CS 0,00	PR 0,00 PC 0,00 TP 0,00
TITOLO 3		SPESE PER INCREMENTO ATTIVITA' FINANZIARIE	RS 0,00 CP 0,00 CS 0,00	PR 0,00 PC 0,00 TP 0,00
TITOLO 4		RIMBORSO PRESTITI	RS 0,00 CP 0,00 CS 0,00	PR 0,00 PC 0,00 TP 0,00
TOTALE PROGRAMMA	01	FONTI ENERGETICHE	RS 0,00 CP 0,00 CS 0,00	PR 0,00 PC 0,00 TP 0,00
TOTALE MISSIONE 17		ENERGIA E DIVERSIFICAZIONE DELLE FONTI ENERGETI	RS 0,00 CP 0,00 CS 0,00	PR 0,00 PC 0,00 TP 0,00
MISSIONE	18	RELAZIONI CON LE ALTRE AUTONOMIE TERRITORIALI E		
1801	PROGRAMMA 01	RELAZIONI FINANZIARIE CON LE ALTRE AUTONOMIE TE		

RENDICONTO DEL TESORIERE
(A PARTIRE DAL RENDICONTO PER L'ESERCIZIO 2017)

MISSIONE, PROGRAMMA, TITOLO		DENOMINAZIONE	RESIDUI PASSIVI AL 01.01.2017 (RS)	PAGAMENTI IN C/RESIDUI (PR)
			PREVISIONI DEFINITIVE DI COMPETENZA (CP)	PAGAMENTI IN C/COMPETENZA (PC)
			PREVISIONI DEFINITIVE DI CASSA (CP)	TOTALE PAGAMENTI (TP)
TITOLO 1		SPESE CORRENTI	RS 0,00 CP 0,00 CS 0,00	PR 0,00 PC 0,00 TP 0,00
TITOLO 2		SPESE IN CONTO CAPITALE	RS 0,00 CP 0,00 CS 0,00	PR 0,00 PC 0,00 TP 0,00
TITOLO 3		SPESE PER INCREMENTO ATTIVITA' FINANZIARIE	RS 0,00 CP 0,00 CS 0,00	PR 0,00 PC 0,00 TP 0,00
TITOLO 4		RIMBORSO PRESTITI	RS 0,00 CP 0,00 CS 0,00	PR 0,00 PC 0,00 TP 0,00
TOTALE PROGRAMMA	01	RELAZIONI FINANZIARIE CON LE ALTRE AUTONOMIE TE	RS 0,00 CP 0,00 CS 0,00	PR 0,00 PC 0,00 TP 0,00
TOTALE MISSIONE 18		RELAZIONI CON LE ALTRE AUTONOMIE TERRITORIALI E	RS 0,00 CP 0,00 CS 0,00	PR 0,00 PC 0,00 TP 0,00
MISSIONE	19	RELAZIONI INTERNAZIONALI		
1901	PROGRAMMA 01	RELAZIONI INTERNAZIONALI E COOPERAZIONE ALLO SV		
TITOLO 1		SPESE CORRENTI	RS 27.504,63 CP 195.503,36 CS 204.322,00	PR 16.967,53 PC 139.325,86 TP 156.293,39
TITOLO 2		SPESE IN CONTO CAPITALE	RS 0,00 CP 0,00 CS 0,00	PR 0,00 PC 0,00 TP 0,00
TITOLO 3		SPESE PER INCREMENTO ATTIVITA' FINANZIARIE	RS 0,00 CP 0,00 CS 0,00	PR 0,00 PC 0,00 TP 0,00

RENDICONTO DEL TESORIERE
(A PARTIRE DAL RENDICONTO PER L'ESERCIZIO 2017)

MISSIONE, PROGRAMMA, TITOLO			DENOMINAZIONE	RESIDUI PASSIVI AL 01.01.2017 (RS)	PAGAMENTI IN C/RESIDUI (PR)
			PREVISIONI DEFINITIVE DI COMPETENZA (CP)	PAGAMENTI IN C/COMPETENZA (PC)	
			PREVISIONI DEFINITIVE DI CASSA (CP)	TOTALE PAGAMENTI (TP)	
	TITOLO 4		RIMBORSO PRESTITI	RS 0,00 CP 0,00 CS 0,00	PR 0,00 PC 0,00 TP 0,00
	TOTALE PROGRAMMA	01	RELAZIONI INTERNAZIONALI E COOPERAZIONE ALLO SV	RS 27.504,63 CP 195.503,36 CS 204.322,00	PR 16.967,53 PC 139.325,86 TP 156.293,39
	TOTALE MISSIONE	19	RELAZIONI INTERNAZIONALI	RS 27.504,63 CP 195.503,36 CS 204.322,00	PR 16.967,53 PC 139.325,86 TP 156.293,39
	MISSIONE	20	FONDI E ACCANTONAMENTI		
	2001	PROGRAMMA 01	FONDO DI RISERVA		
	TITOLO 1		SPESE CORRENTI	RS 0,00 CP 335.564,03 CS 2.282.413,00	PR 0,00 PC 0,00 TP 0,00
	TITOLO 2		SPESE IN CONTO CAPITALE	RS 0,00 CP 0,00 CS 0,00	PR 0,00 PC 0,00 TP 0,00
	TITOLO 3		SPESE PER INCREMENTO ATTIVITA' FINANZIARIE	RS 0,00 CP 0,00 CS 0,00	PR 0,00 PC 0,00 TP 0,00
	TITOLO 4		RIMBORSO PRESTITI	RS 0,00 CP 0,00 CS 0,00	PR 0,00 PC 0,00 TP 0,00
	TOTALE PROGRAMMA	01	FONDO DI RISERVA	RS 0,00 CP 335.564,03 CS 2.282.413,00	PR 0,00 PC 0,00 TP 0,00
	2002	PROGRAMMA 02	FONDO CREDITI DI DUBBIA ESIGIBILITA'		
	TITOLO 1		SPESE CORRENTI	RS 0,00 CP 12.519.419,24 CS 592.864,02	PR 0,00 PC 0,00 TP 0,00

RENDICONTO DEL TESORIERE
(A PARTIRE DAL RENDICONTO PER L'ESERCIZIO 2017)

MISSIONE, PROGRAMMA, TITOLO				DENOMINAZIONE		RESIDUI PASSIVI AL 01.01.2017 (RS)		PAGAMENTI IN C/RESIDUI (PR)	
						PREVISIONI DEFINITIVE DI COMPETENZA (CP)		PAGAMENTI IN C/COMPETENZA (PC)	
						PREVISIONI DEFINITIVE DI CASSA (CP)		TOTALE PAGAMENTI (TP)	
TITOLO 2				SPESE IN CONTO CAPITALE		RS	0,00	PR	0,00
						CP	0,00	PC	0,00
						CS	0,00	TP	0,00
TITOLO 3				SPESE PER INCREMENTO ATTIVITA' FINANZIARIE		RS	0,00	PR	0,00
						CP	0,00	PC	0,00
						CS	0,00	TP	0,00
TITOLO 4				RIMBORSO PRESTITI		RS	0,00	PR	0,00
						CP	0,00	PC	0,00
						CS	0,00	TP	0,00
TOTALE PROGRAMMA 02				FONDO CREDITI DI DUBBIA ESIGIBILITA'		RS	0,00	PR	0,00
						CP	12.519.419,24	PC	0,00
						CS	592.864,02	TP	0,00
2003 PROGRAMMA 03				ALTRI FONDI					
TITOLO 1				SPESE CORRENTI		RS	0,00	PR	0,00
						CP	507.000,00	PC	0,00
						CS	0,00	TP	0,00
TITOLO 2				SPESE IN CONTO CAPITALE		RS	0,00	PR	0,00
						CP	0,00	PC	0,00
						CS	0,00	TP	0,00
TITOLO 3				SPESE PER INCREMENTO ATTIVITA' FINANZIARIE		RS	0,00	PR	0,00
						CP	0,00	PC	0,00
						CS	0,00	TP	0,00
TITOLO 4				RIMBORSO PRESTITI		RS	0,00	PR	0,00
						CP	0,00	PC	0,00
						CS	0,00	TP	0,00
TOTALE PROGRAMMA 03				ALTRI FONDI		RS	0,00	PR	0,00
						CP	507.000,00	PC	0,00
						CS	0,00	TP	0,00
TOTALE MISSIONE 20				FONDI E ACCANTONAMENTI		RS	0,00	PR	0,00
						CP	13.361.983,27	PC	0,00
						CS	2.875.277,02	TP	0,00

RENDICONTO DEL TESORIERE
(A PARTIRE DAL RENDICONTO PER L'ESERCIZIO 2017)

MISSIONE, PROGRAMMA, TITOLO			DENOMINAZIONE	RESIDUI PASSIVI AL 01.01.2017 (RS)	PAGAMENTI IN C/RESIDUI (PR)
MISSIONE, PROGRAMMA, TITOLO			DENOMINAZIONE	PREVISIONI DEFINITIVE DI COMPETENZA (CP)	PAGAMENTI IN C/COMPETENZA (PC)
MISSIONE, PROGRAMMA, TITOLO			DENOMINAZIONE	PREVISIONI DEFINITIVE DI CASSA (CP)	TOTALE PAGAMENTI (TP)
	MISSIONE	50	DEBITO PUBBLICO		
I	5001	PROGRAMMA	01	QUOTA INTERESSI AMMORTAMENTO MUTUI E PRESTITI O	
I		TITOLO 1	SPESE CORRENTI	RS 0,00 CP 129.803,00 CS 129.803,00	PR 0,00 PC 0,00 TP 0,00
I		TITOLO 2	SPESE IN CONTO CAPITALE	RS 0,00 CP 0,00 CS 0,00	PR 0,00 PC 0,00 TP 0,00
I		TITOLO 3	SPESE PER INCREMENTO ATTIVITA' FINANZIARIE	RS 0,00 CP 0,00 CS 0,00	PR 0,00 PC 0,00 TP 0,00
I		TITOLO 4	RIMBORSO PRESTITI	RS 0,00 CP 0,00 CS 0,00	PR 0,00 PC 0,00 TP 0,00
I	TOTALE PROGRAMMA	01	QUOTA INTERESSI AMMORTAMENTO MUTUI E PRESTITI O	RS 0,00 CP 129.803,00 CS 129.803,00	PR 0,00 PC 0,00 TP 0,00
I	5002	PROGRAMMA	02	QUOTA CAPITALE AMMORTAMENTO MUTUI E PRESTITI OB	
I		TITOLO 1	SPESE CORRENTI	RS 0,00 CP 0,00 CS 0,00	PR 0,00 PC 0,00 TP 0,00
I		TITOLO 2	SPESE IN CONTO CAPITALE	RS 0,00 CP 0,00 CS 0,00	PR 0,00 PC 0,00 TP 0,00
I		TITOLO 3	SPESE PER INCREMENTO ATTIVITA' FINANZIARIE	RS 0,00 CP 0,00 CS 0,00	PR 0,00 PC 0,00 TP 0,00
I		TITOLO 4	RIMBORSO PRESTITI	RS 0,00 CP 3.076.306,28 CS 3.076.306,28	PR 0,00 PC 286.616,51 TP 286.616,51

RENDICONTO DEL TESORIERE
(A PARTIRE DAL RENDICONTO PER L'ESERCIZIO 2017)

MISSIONE, PROGRAMMA, TITOLO			DENOMINAZIONE		RESIDUI PASSIVI AL 01.01.2017 (RS)	PAGAMENTI IN C/RESIDUI (PR)
			PREVISIONI DEFINITIVE DI COMPETENZA (CP)		PAGAMENTI IN C/COMPETENZA (PC)	
			PREVISIONI DEFINITIVE DI CASSA (CP)		TOTALE PAGAMENTI (TP)	
TOTALE PROGRAMMA	02	QUOTA CAPITALE AMMORTAMENTO MUTUI E PRESTITI OB	RS	0,00	PR	0,00
			CP	3.076.306,28	PC	286.616,51
			CS	3.076.306,28	TP	286.616,51
TOTALE MISSIONE 50		DEBITO PUBBLICO	RS	0,00	PR	0,00
			CP	3.206.109,28	PC	286.616,51
			CS	3.206.109,28	TP	286.616,51
MISSIONE	60	ANTICIPAZIONI FINANZIARIE				
6001	PROGRAMMA	01	RESTITUZIONE ANTICIPAZIONI DI TESORERIA			
	TITOLO 5	CHIUSURA ANTICIPAZIONI RICEVUTE DA ISTITUTO TES	RS	0,00	PR	0,00
			CP	66.021.788,00	PC	0,00
			CS	66.021.788,00	TP	0,00
TOTALE PROGRAMMA	01	RESTITUZIONE ANTICIPAZIONI DI TESORERIA	RS	0,00	PR	0,00
			CP	66.021.788,00	PC	0,00
			CS	66.021.788,00	TP	0,00
TOTALE MISSIONE 60		ANTICIPAZIONI FINANZIARIE	RS	0,00	PR	0,00
			CP	66.021.788,00	PC	0,00
			CS	66.021.788,00	TP	0,00
MISSIONE	99	SERVIZI PER CONTO TERZI				
9901	PROGRAMMA	01	SERVIZI PER CONTO TERZI - PARTITE DI GIRO			
	TITOLO 7	USCITE PER CONTO TERZI E PARTITE DI GIRO	RS	9.284.602,40	PR	5.212.870,19
			CP	81.247.500,00	PC	30.889.420,75
			CS	90.522.523,54	TP	36.102.290,94
TOTALE PROGRAMMA	01	SERVIZI PER CONTO TERZI - PARTITE DI GIRO	RS	9.284.602,40	PR	5.212.870,19
			CP	81.247.500,00	PC	30.889.420,75
			CS	90.522.523,54	TP	36.102.290,94
9902	PROGRAMMA	02	ANTICIPAZIONI PER IL FINANZIAMENTO DEL SISTEMA			

RENDICONTO DEL TESORIERE
(A PARTIRE DAL RENDICONTO PER L'ESERCIZIO 2017)

MISSIONE, PROGRAMMA, TITOLO		DENOMINAZIONE	RESIDUI PASSIVI AL 01.01.2017 (RS)	PAGAMENTI IN C/RESIDUI (PR)
			PREVISIONI DEFINITIVE DI COMPETENZA (CP)	PAGAMENTI IN C/COMPETENZA (PC)
			PREVISIONI DEFINITIVE DI CASSA (CP)	TOTALE PAGAMENTI (TP)
TITOLO 7		USCITE PER CONTO TERZI E PARTITE DI GIRO	0,00	0,00
TOTALE PROGRAMMA	02	ANTICIPAZIONI PER IL FINANZIAMENTO DEL SISTEMA	0,00	0,00
TOTALE MISSIONE 99		SERVIZI PER CONTO TERZI	9.284.602,40	5.212.870,19
TOTALE MISSIONI			94.630.982,06	63.287.504,00
			577.490.985,55	238.538.318,67
			598.972.045,77	301.825.822,67

ALLEGATO 45 - DELIBERAZIONE DEL CONSIGLIO COMUNALE N. 26 DEL 26/04/2018

MONIT/17

MONITORAGGIO DELLE RISULTANZE DEL SALDO DI FINANZA PUBBLICA AI SENSI DEL COMMA 469 DELL'ARTICOLO 1 DELLA LEGGE 11/12/2016, N. 232 (LEGGE DI BILANCIO 2017)		
CITTÀ METROPOLITANE - PROVINCE - COMUNI		
Sezione 1		(migliaia di euro)
	Previsioni di competenza 2017 ¹⁾ (A)	Dati gestionali (statoconti) (P) (accantonamenti e impegni) al 30/06/2017 (B)
A1) Fondo pluriennale vincolato di entrate per spese correnti (dal 2020 quota finanziata da entrate finali) ²⁾	(-)	12.903,00
A2) Fondo pluriennale vincolato di entrate in conto capitale al netto della quota finanziata da debito (dal 2020 quota finanziata da entrate finali) ²⁾	(-)	52.884,00
A3) Fondo pluriennale vincolato di entrate che finanzia gli impegni cancellati definitivamente dopo l'approvazione del rendiconto dell'anno precedente ²⁾	(-)	6.523,00
A) Fondo pluriennale vincolato di entrate (A1 + A2 - A3)	(-)	69.877,00
B) Titolo 1 - Entrate correnti di natura tributaria, contributiva e perequativa	(+)	161.813,00
C) Titolo 2 - Trasferimenti correnti validi ai fini dei saldi finanzia pubblica	(+)	39.995,00
D) Titolo 3 - Entrate extratributarie	(+)	71.256,00
E) Titolo 4 - Entrate in c/capitale	(+)	39.929,00
F) Titolo 5 - Entrate da riduzione di attività finanziarie	(+)	23.544,00
G) SPAZI FINANZIARI ACQUISITI ³⁾	(+)	-
H1) Titolo 1 - Spese correnti al netto del fondo pluriennale vincolato	(-)	283.642,00
H2) Fondo pluriennale vincolato di parte corrente (dal 2020 quota finanziata da entrate finali) ²⁾	(-)	2.407,00
H3) Fondo crediti di dubbia esigibilità di parte corrente ⁴⁾	(-)	12.519,00
H4) Fondo contenzioso (destinato a confluire nel risultato di amministrazione) ⁵⁾	(-)	400,00
H5) Altri accantonamenti (destinati a confluire nel risultato di amministrazione) ⁵⁾	(-)	107,00
H) Titolo 1 - Spese correnti valide ai fini dei saldi di finanzia pubblica (H+H1+H2+H3+H4+H5)	(-)	273.088,00
I) Titolo 2 - Spese in c/capitale al netto del fondo pluriennale vincolato	(-)	101.954,00
J) Fondo pluriennale vincolato in c/capitale al netto delle quote finanziata da debito (dal 2020 quota finanziata da entrate finali) ²⁾	(-)	23.791,00
K) Fondo crediti di dubbia esigibilità in c/capitale ⁴⁾	(-)	-
L) Altri accantonamenti (destinati a confluire nel risultato di amministrazione) ⁵⁾	(-)	-
I) Titolo 2 - Spese in c/capitale valide ai fini dei saldi di finanzia pubblica (I+I1+I2+I3+I4)	(-)	125.745,00
M) Titolo 3 - Spese per incremento di attività finanziaria	(-)	500,00
M) SPAZI FINANZIARI CEDUTI ³⁾	(-)	-
N) SALDO TRA ENTRATE E SPESE FINALI VALIDE AI FINI DEI SALDI DI FINANZA PUBBLICA (N=A+B+C+D+E+F+G+H+I+L-M)		2.776,00
O) OBIETTIVO DI SALDO FINALE DI COMPETENZA 2017		-
P) DIFFERENZA TRA IL SALDO TRA ENTRATE E SPESE FINALI E OBIETTIVO DI SALDO FINALE DI COMPETENZA (N-O) ⁶⁾		2.776,00

MONIT/17

Sezione 2 RIDETERMINAZIONE OBIETTIVO DI SALDO FINALE DI COMPETENZA 2017 PER MANCATO UTILIZZO SPAZI ACQUISITI CON I PATTI DI SOLIDARIETA' 2017		
(migliaia di euro)		
RECUPERO SPAZI ACQUISITI NELL'ANNO 2017 E NON UTILIZZATI	Previsioni di competenza 2017 ¹⁾ (A)	Dati gestionali (statoconti) (P) (impegni) al ... 2017 (B)
1) SPAZI FINANZIARI ACQUISITI con il Patto di "SOLIDARIETA' NAZIONALE VERTICALE" ai sensi dei commi 485 e segg., art. 1, legge n. 232/2016	-	-
2) IMPEGNI DI SPESA IN CONTO CAPITALE per investimenti assunti a valere sugli spazi acquisiti con il Patto di "SOLIDARIETA' NAZIONALE VERTICALE", ai sensi dei commi 485 e segg., art. 1, legge n. 232/2016	-	-
2A) di cui Fondo pluriennale vincolato in c/capitale al netto della quota finanziata da debito	-	-
3) SPAZI FINANZIARI ACQUISITI con il Patto di "SOLIDARIETA' NAZIONALE VERTICALE" e NON UTILIZZATI per IMPEGNI DI SPESA IN CONTO CAPITALE per investimenti di cui ai commi 485 e segg., art. 1, legge n. 232/2016, (3 = 1 - 2)	-	-
4) SPAZI FINANZIARI ACQUISITI con le INTESA REGIONALI 2017, ai sensi dell'art. 2 del D.P.C.M. n. 21/2017.	-	-
5) IMPEGNI DI SPESA IN CONTO CAPITALE per investimenti assunti a valere sugli spazi acquisiti con le INTESA REGIONALI 2017, ai sensi dell'art. 2 del D.P.C.M. n. 21/2017.	-	-
5A) di cui Fondo pluriennale vincolato in c/capitale al netto della quota finanziata da debito	-	-
6) SPAZI FINANZIARI ACQUISITI con le INTESA REGIONALI 2017 e NON UTILIZZATI per IMPEGNI DI SPESA IN CONTO CAPITALE per investimenti ai sensi dell'art. 2 del D.P.C.M. n. 21/2017. (4 - 5)	-	-
7) SPAZI FINANZIARI ACQUISITI con il Patto di "SOLIDARIETA' NAZIONALE ORIZZONTALE", ai sensi dell'art. 4 del D.P.C.M. n. 21/2017.	-	-
8) IMPEGNI DI SPESA IN CONTO CAPITALE per investimenti assunti a valere sugli spazi acquisiti con il Patto di "SOLIDARIETA' NAZIONALE ORIZZONTALE", ai sensi dell'art. 4 del D.P.C.M. n. 21/2017.	-	-
8A) di cui Fondo pluriennale vincolato in c/capitale al netto della quota finanziata da debito	-	-
9) SPAZI FINANZIARI ACQUISITI con il Patto di "SOLIDARIETA' NAZIONALE ORIZZONTALE" e NON UTILIZZATI per IMPEGNI DI SPESA IN CONTO CAPITALE per investimenti, ai sensi dell'art. 4 del D.P.C.M. n. 21/2017. (7 - 8)	-	-
O) OBIETTIVO DI SALDO FINALE DI COMPETENZA 2017 RIDETERMINATO a seguito del recupero degli spazi finanziari acquisiti nell'anno 2017 e NON utilizzati (O = O + 3 + 6 + 9)	485,00	485,00
R) DIFFERENZA TRA IL SALDO TRA ENTRATE E SPESE FINALI E OBIETTIVO DI SALDO FINALE DI COMPETENZA RIDETERMINATO (R = N-O) ⁶⁾	2.291,00	11.687,00

1) Nella colonna a), in sede di monitoraggio al 30 giugno 2017 inserire i dati relativi alla previsione iniziale o, in caso di variazioni di bilancio approvate alla data del 30 giugno 2017, i dati relativi alla previsione assestata (comprendente le variazioni approvate alla data del 30 giugno 2017). In sede di monitoraggio al 31 dicembre 2017 inserire i dati relativi alla previsione definitiva (comprendente tutte le variazioni approvate nel corso dell'esercizio). Nella colonna b), in sede di monitoraggio al 30 giugno 2017 inserire i dati gestionali alla data del 30 giugno 2017. In sede di monitoraggio al 31 dicembre 2017 inserire i dati di preconsuntivo.

2) In sede di monitoraggio al 30 giugno 2017 inserire i dati relativi alla previsione iniziale o, in caso di variazioni di bilancio approvate alla data del 30 giugno 2017, i dati relativi alla previsione assestata (comprendente le variazioni approvate alla data del 30 giugno 2017). In sede di monitoraggio al 31 dicembre indicare l'importo di preconsuntivo.

3) Nelle voci G ed M sono riportati gli effetti complessivi derivanti dagli spazi finanziari acquisiti o ceduti a seguito della partecipazione ai patti di solidarietà degli anni precedenti, nonché della partecipazione ai patti nazionali e alle intese regionali nel 2017. Gli importi sono inseriti automaticamente dal sistema, sia nella colonna (A) che nella colonna (B) e derivano dalla cella (V) del modello VAS/PAT/2017 definitivo, visualizzabile sull'applicativo web all'indirizzo "http://paraglossolombio.mil.gov.it". In particolare, se il valore nella cella (V) è negativo, gli spazi finanziari complessivamente acquisiti (maggiore capacità di spesa) saranno riportati in valore assoluto nella corrispondente cella G del prospetto MONIT/17. Se il valore nella cella (V) è positivo, gli spazi finanziari complessivamente ceduti (minore capacità di spesa) saranno riportati nella corrispondente cella M del prospetto MONIT/17.

4) Al fine di garantire una corretta verifica dell'effettivo rispetto del saldo, compilare solo la voce relativa alla previsione (colonna a), indicando il fondo crediti di dubbia esigibilità al netto dell'eventuale quota finanziata dall'avanzo (iscritto in variazione a seguito dell'approvazione del rendiconto).

5) Compilare solo la voce relativa alla previsione (colonna a), i fondi di riserva e i fondi speciali non sono destinati a confluire nel risultato di amministrazione. Indicare solo i fondi non finanziari dell'avanzo.

6) Al fine della verifica del rispetto dell'obiettivo di saldo finale di competenza rileva la sola situazione annuale (al 31 dicembre 2017) relativa ai dati gestionali di cui alla colonna b). A tal fine viene presa in considerazione solo ed esclusivamente la differenza tra il Saldo tra Entrate e Spese finali valide ai fini dei saldi di finanzia pubblica e l'obiettivo di saldo finale di competenza, rideterminato a seguito del recupero degli spazi acquisiti con i patti nazionali e le intese regionali nel 2017 e non utilizzati per le finalità sopra (vedi dettaglio nella Sezione 2 - cella R). In caso di differenza positiva o pari a 0, il pareggio è stato conseguito. In caso di differenza negativa, il pareggio non è stato conseguito.

ELENCO ALLEGATO AL RENDICONTO DEI CREDITI INESIGIBILI**STRALCIATI DAL CONTO DEL BILANCIO****AI SENSI DELL'ART. 11, COMMA 4 DEL DECRETO LEGISLATIVO 118/2011**

Il principio contabile della competenza finanziaria potenziata (paragrafo 9.1 dell'allegato 4/2 al D.Lgs 118/2011) stabilisce che trascorsi tre anni dalla scadenza di un credito di dubbia e difficile esazione non riscosso viene valuta l'opportunità di operare lo stralcio di tale credito dal conto del bilancio, riducendo di pari importo il fondo crediti di dubbia esigibilità accantonato nel risultato di amministrazione. L'eliminazione di residui attivi inesigibili dal conto del bilancio non peggiora il risultato di amministrazione, perché l'effetto negativo è compensato dalla riduzione per lo stesso importo del fondo crediti di dubbia esigibilità.

Ai sensi dell'articolo 230, comma 5, del TUEL lo stato patrimoniale comprende anche i crediti inesigibili, stralciati dal conto del bilancio, sino al compimento dei termini di prescrizione.

Titolo Tipologia Categoria	Capitolo	Accertamento	Importo
3010300 – Proventi derivanti dalla gestione dei beni	30061900 - Proventi da canoni per spazi di sosta e parcheggi convenzionati	20030002696 – Canone parcheggi anno 2003	€ 394.228,76

Tabella sintetica di rideterminazione del valore del patrimonio ai sensi del paragrafo 9.1 principio contabile applicato 4/3 - D,Lgs 118/2011

DATI FOGLIO UFFICIO PATRIMONIO					DATI PATRIMONIO RENDICONTO 2016					Rettifiche di Valore		
CONTO_CODICE	CONTO_DESCRIZIONE	VALORE 01_01_2017	FONDO 01_01_2017	VALORE_NETTO 01_01_2017	XX_COD_PIANOECO	XX_DESMAS	SALDO_INIZIALE 2017	FONDO_INZIALE 2017	VALORE_NETTO 01_01_2017	Rettifica valore patrimoniale	Rettifica fondo ammortamento	Rettifica sul netto
1.2.2.01.01.01.001	Infrastrutture demaniali	198.454.057,01	81.331.289,87	117.122.767,14	A.1.2.2.01.01.01.001	Infrastrutture demaniali	178.134.312,38	81.858.559,39	96.275.752,99	20.319.744,63	- 527.269,52	20.847.014,15
1.2.2.01.02.01.001	Altri beni immobili demaniali	24.079.473,29	11.792.104,02	12.287.369,27	A.1.2.2.01.02.01.001	Altri beni immobili demaniali	18.330.865,18	-	18.330.865,18	5.748.608,11	11.792.104,02	- 6.043.495,91
1.2.2.01.03.01.001	Terreni demaniali	2.218.330,21	-	2.218.330,21	A.1.2.2.01.03.01.001	Terreni demaniali	2.224.273,61	-	2.224.273,61	5.943,40	-	- 5.943,40
1.2.2.02.09.01.001	Fabbricati ad uso abitativo	139.336.668,20	105.610.300,91	33.726.367,29	A.1.2.2.02.09.01.001	Fabbricati ad uso abitativo	173.842.799,96	106.191.695,70	67.651.104,26	- 34.506.131,76	- 581.394,80	- 33.924.736,96
1.2.2.02.09.02.001	Fabbricati ad uso commerciale	368.882,98	238.232,30	130.650,69	A.1.2.2.02.09.02.001	Fabbricati ad uso commerciale	43.077.845,65	65.769.734,30	22.691.888,65	- 42.708.962,67	- 65.531.502,00	22.822.539,34
1.2.2.02.09.03.001	Fabbricati ad uso scolastico	146.080.124,91	101.266.825,31	44.813.299,60	A.1.2.2.02.09.03.001	Fabbricati ad uso scolastico	195.629.828,29	131.852.651,93	63.777.176,36	- 49.549.703,38	- 30.585.826,63	- 18.963.876,75
1.2.2.02.09.07.001	Fabbricati Ospedalieri e altre strutture sanitarie	565.628,28	310.633,79	254.994,50	A.1.2.2.02.09.07.001	Fabbricati Ospedalieri e altre strutture sanitarie	852.583,83	402.329,32	450.254,51	- 286.955,55	- 91.695,54	- 195.260,02
1.2.2.02.09.10.001	Infrastrutture idrauliche	18.356.538,58	14.356.044,02	4.000.494,56	A.1.2.2.02.09.10.001	Infrastrutture idrauliche	22.807.821,68	16.821.666,01	5.986.155,67	- 4.451.283,10	- 2.465.621,99	- 1.985.661,11
1.2.2.02.09.16.001	Impianti sportivi	92.435.687,11	22.723.728,22	69.711.958,89	A.1.2.2.02.09.16.001	Impianti sportivi	43.648.870,22	29.776.949,54	13.871.920,68	48.786.816,89	- 7.053.221,32	55.840.038,21
1.2.2.02.09.17.001	Fabbricati destinati ad asili nido	9.760.126,80	5.263.845,50	4.496.281,30	A.1.2.2.02.09.17.001	Fabbricati destinati ad asili nido	10.509.529,34	5.449.805,09	5.059.724,25	- 749.402,54	- 185.959,59	- 563.442,95
1.2.2.02.09.18.001	Musei, teatri e biblioteche	1.814.050,42	1.142.429,77	671.620,66	A.1.2.2.02.09.18.001	Musei, teatri e biblioteche	2.268.686,17	1.209.552,89	1.059.133,28	- 454.635,75	- 67.123,12	- 387.512,62
1.2.2.02.09.19.001	Fabbricati ad uso strumentale	29.156.415,83	14.445.666,50	14.710.749,33	A.1.2.2.02.09.19.001	Fabbricati ad uso strumentale	-	-	-	29.156.415,83	14.445.666,50	14.710.749,33
1.2.2.02.09.99.999	Beni immobili n.a.c.	87.576.333,61	65.106.464,33	22.469.869,28	A.1.2.2.02.09.99.999	Beni immobili n.a.c.	272.049.217,44	171.525.762,77	100.523.454,67	- 184.472.883,83	- 106.419.298,43	- 78.053.585,40
1.2.2.02.10.01.001	Fabbricati ad uso abitativo di valore culturale, storico ed artistico	10.356.472,62	8.049.337,22	2.307.135,41	A.1.2.2.02.10.01.001	Fabbricati ad uso abitativo di valore culturale, storico ed artistico	13.022.507,06	8.049.337,22	4.973.169,84	- 2.666.034,44	-	- 2.666.034,44
1.2.2.02.10.02.001	Fabbricati ad uso commerciale di valore culturale, storico ed artistico	9.430.151,89	7.426.244,61	2.003.907,28	A.1.2.2.02.10.02.001	Fabbricati ad uso commerciale di valore culturale, storico ed artistico	92.361.440,89	7.426.244,61	84.935.196,28	- 82.931.289,00	-	- 82.931.289,00
1.2.2.02.10.03.001	Fabbricati ad uso scolastico di valore culturale, storico ed artistico	80.896.845,14	63.211.912,08	17.684.933,07	A.1.2.2.02.10.03.001	Fabbricati ad uso scolastico di valore culturale, storico ed artistico	116.715.329,74	63.211.912,08	53.503.417,66	- 35.818.484,60	-	- 35.818.484,60
1.2.2.02.10.06.001	Cimiteri di valore culturale, storico ed artistico	15.488.001,28	1.944.603,41	13.543.397,87	A.1.2.2.02.10.06.001	Cimiteri di valore culturale, storico ed artistico	6.233.058,89	2.486.473,53	3.746.585,36	9.254.942,39	- 541.870,12	9.796.812,51
1.2.2.02.10.07.001	Impianti sportivi di valore culturale, storico ed artistico	3.920.926,86	3.086.904,38	834.022,48	A.1.2.2.02.10.07.001	Impianti sportivi di valore culturale, storico ed artistico	7.991.787,28	3.086.904,38	4.904.882,90	- 4.070.860,42	-	- 4.070.860,42
1.2.2.02.10.08.001	Musei, teatri e biblioteche di valore culturale, storico ed artistico	29.509.073,38	10.998.941,87	18.510.131,51	A.1.2.2.02.10.08.001	Musei, teatri e biblioteche di valore culturale, storico ed artistico	36.886.341,72	10.998.941,87	25.887.399,85	- 7.377.268,34	-	- 7.377.268,34
1.2.2.02.10.09.001	Fabbricati ad uso strumentale di valore culturale, storico ed artistico	52.629.333,42	41.297.120,33	11.332.213,10	A.1.2.2.02.10.09.001	Fabbricati ad uso strumentale di valore culturale, storico ed artistico	-	-	-	52.629.333,42	41.297.120,33	11.332.213,10
1.2.2.02.10.99.999	Beni immobili di valore culturale, storico ed artistico n.a.c.	83.791.279,98	61.860.419,09	21.930.860,89	A.1.2.2.02.10.99.999	Beni immobili di valore culturale, storico ed artistico n.a.c.	103.880.273,09	61.860.419,09	42.019.854,00	- 20.088.993,11	-	- 20.088.993,11
1.2.2.02.13.01.001	Terreni agricoli	245.656,88	-	245.656,88	A.1.2.2.02.13.01.001	Terreni agricoli	241.704,88	-	241.704,88	3.952,00	-	3.952,00
1.2.2.02.13.02.001	Terreni edificabili	219.620.892,35	-	219.620.892,35	A.1.2.2.02.13.02.001	Terreni edificabili	7.542.688,72	-	7.542.688,72	212.078.203,63	-	212.078.203,63
1.2.2.02.13.99.999	Altri terreni n.a.c.	132.905.271,36	10.593.113,41	122.312.157,95	A.1.2.2.02.13.99.999	Altri terreni n.a.c.	165.837.503,49	-	165.837.503,49	- 32.932.232,13	10.593.113,41	- 43.525.345,54
1.2.2.03.02.01.001	Demanio idrico	1.619.376,00	1.013.997,52	605.378,48	A.1.2.2.03.02.01.001	Demanio idrico	1.599.016,00	-	1.599.016,00	20.360,00	1.013.997,52	- 993.637,52
1.2.2.05.09.02.001	Fabbricati ad uso commerciale e governativo acquisiti mediante operazioni di leasing finanziario	14.412.996,93	5.133.376,16	9.279.620,77	A.1.2.2.05.09.02.001	Fabbricati ad uso commerciale e governativo acquisiti mediante operazioni di leasing finanziarie	18.008.646,16	-	18.008.646,16	- 3.595.649,23	5.133.376,16	- 8.729.025,39
3.1.2.02.01.01.001	Beni di terzi in uso	-	-	-	O.3.1.2.02.01.01.001	Beni di terzi in uso	-	-	-	-	-	-

COMUNE DI PADOVA

ALLEGATO 48 - DELIBERAZIONE DEL CONSIGLIO COMUNALE N. 26 DEL 26/04/2018

Provincia di Padova

Relazione dell'organo di revisione

- *sulla proposta di deliberazione consiliare del rendiconto della gestione*
- *sullo schema di rendiconto*


anno 2017

PROT. N. 128650

DEL 03.04.2018

UOR Collegio dei Revisori

L'ORGANO DI REVISIONE


COLOSSO DRZENO

GAMBRUNO DR. GABRIELE

VILLALTA DR. MICHELANGELO



Sommario

INTRODUZIONE.....	4
CONTO DEL BILANCIO.....	6
Verifiche preliminari.....	6
Gestione Finanziaria.....	6
Risultati della gestione.....	7
Fondo di cassa.....	7
Risultato della gestione di competenza.....	8
Risultato di amministrazione.....	12
VERIFICA CONGRUITA' FONDI.....	15
Fondo Pluriennale vincolato.....	15
Fondo crediti di dubbia esigibilità.....	16
Fondi spese e rischi futuri.....	16
VERIFICA OBIETTIVI DI FINANZA PUBBLICA.....	16
Contributi permessi a costruire e relative sanzioni.....	19
VERIFICA RISPETTO VINCOLI IN MATERIA DI CONTENIMENTO DELLE SPESE.....	23
ANALISI INDEBITAMENTO E GESTIONE DEL DEBITO.....	25
ANALISI DELLA GESTIONE DEI RESIDUI.....	27
ANALISI E VALUTAZIONE DEI DEBITI FUORI BILANCIO.....	28
RAPPORTI CON ORGANISMI PARTECIPATI.....	29
TEMPESTIVITA' PAGAMENTI E COMUNICAZIONE RITARDI.....	33
PARAMETRI DI RISCONTRO DELLA SITUAZIONE DI DEFICITARIETA' STRUTTURALE.....	34
RESA DEL CONTO DEGLI AGENTI CONTABILI.....	34
CONTO ECONOMICO.....	34
STATO PATRIMONIALE.....	35
RELAZIONE DELLA GIUNTA AL RENDICONTO.....	38
RILIEVI, CONSIDERAZIONI E PROPOSTE.....	38
CONCLUSIONI.....	38

Comune di Padova
Organo di revisione

VERBALE N. 96 - RELAZIONE SUL RENDICONTO 2017


L'organo di revisione ha esaminato lo schema di rendiconto dell'esercizio finanziario per l'anno 2017, unitamente agli allegati di legge, e la proposta di deliberazione consiliare del rendiconto della gestione 2017 operando ai sensi e nel rispetto:

- del D.lgs. 18 agosto 2000, n. 267 «Testo unico delle leggi sull'ordinamento degli enti locali»;
- del D.lgs. 23 giugno 2011 n.118 e dei principi contabili 4/2 e 4/3;
- degli schemi di rendiconto di cui all'allegato 10 al d.lgs.118/2011;
- dello statuto comunale e del regolamento di contabilità;
- dei principi di vigilanza e controllo dell'organo di revisione degli enti locali approvati dal Consiglio nazionale dei dottori commercialisti ed esperti contabili;

presenta

l'allegata relazione sulla proposta di deliberazione consiliare del rendiconto della gestione e sullo schema di rendiconto per l'esercizio finanziario 2017 del Comune di Padova che forma parte integrante e sostanziale del presente verbale.

Padova, li 28-29/3-3/4/2018

L'organo di revisione


INTRODUZIONE

L'Organo di Revisione del Comune di Padova nominato con delibera dell'organo consiliare n. 13 del 15 febbraio 2016;

- ◆ ricevuta in data 29/03/2018 la proposta di delibera di giunta n. 167 registro speciale del 29/03/2018 e lo schema del rendiconto per l'esercizio 2017, completi dei seguenti documenti obbligatori ai sensi del Decreto Legislativo 18 agosto 2000, n. 267 (Testo unico delle leggi sull'ordinamento degli enti locali – di seguito TUEL):

- a) Conto del bilancio;
- b) Conto economico;
- c) Stato patrimoniale;

e corredati dai seguenti allegati disposti dalla legge e necessari per il controllo:

- la relazione sulla gestione dell'organo esecutivo con allegato l'indicatore annuale di tempestività dei pagamenti;
- la delibera dell'organo esecutivo di riaccertamento ordinario dei residui attivi e passivi;
- il conto del tesoriere (art. 226 TUEL);
- il conto degli agenti contabili interni ed esterni (art. 233 TUEL);
- il prospetto dimostrativo del risultato di gestione e di amministrazione;
- il prospetto concernente la composizione, per missioni e programmi, del fondo pluriennale vincolato;
- il prospetto concernente la composizione del fondo crediti di dubbia esigibilità;
- il prospetto degli accertamenti per titoli, tipologie e categorie;
- il prospetto degli impegni per missioni, programmi e macroaggregati;
- la tabella dimostrativa degli accertamenti assunti nell'esercizio in corso e negli esercizi precedenti imputati agli esercizi successivi;
- la tabella dimostrativa degli impegni assunti nell'esercizio in corso e negli esercizi precedenti imputati agli esercizi successivi;
- il prospetto rappresentativo dei costi sostenuti per missione;
- il prospetto delle spese sostenute per l'utilizzo di contributi e trasferimenti da parte di organismi comunitari e internazionali;
- il prospetto delle spese sostenute per lo svolgimento delle funzioni delegate dalle regioni;
- il prospetto dei dati SIOPE;
- l'elenco dei residui attivi e passivi provenienti dagli esercizi anteriori a quello di competenza, distintamente per esercizio di provenienza e per capitolo;
- l'elenco dei crediti inesigibili, stralciati dal conto del bilancio, sino al compimento dei termini di prescrizione;
- l'elenco degli indirizzi internet di pubblicazione del rendiconto della gestione, del bilancio consolidato deliberati e relativi al penultimo esercizio antecedente quello cui si riferisce il bilancio di previsione, dei rendiconti e dei bilanci consolidati delle unioni di comuni di cui il comune fa parte e dei soggetti considerati nel gruppo "amministrazione pubblica" di cui al principio applicato del bilancio consolidato allegato al decreto legislativo 23 giugno 2011, n. 118 e successive modificazioni, relativi al penultimo esercizio antecedente quello cui il bilancio si riferisce. Tali

documenti contabili sono allegati al rendiconto della gestione qualora non integralmente pubblicati nei siti internet indicati nell'elenco;

- le tabelle dei parametri di riscontro della situazione di deficitarietà strutturale (D.M. 18/02/2013 e D.M. 20/02/2018);
 - il piano degli indicatori e risultati di bilancio (art. 227/TUEL, c. 5);
 - l'inventario generale (art. 230/TUEL, c. 7);
 - la nota informativa che evidenzia il contratto di mutuo che include una componente derivata (art. 62, comma 8 della Legge 133/08);
 - il prospetto spese di rappresentanza anno 2017 (art. 16, D.L. 138/2011, c. 26, e D.M. 23/1/2012);
 - la certificazione rispetto obiettivi anno 2017 del saldo di finanza pubblica;
 - l'attestazione, rilasciata dai responsabili dei servizi, dell'insussistenza alla chiusura dell'esercizio di debiti fuori bilancio;
 - la relazione sulle passività potenziali probabili derivanti dal contenzioso;
 - Le determine di variazione di bilancio afferenti il riversamento dell'avanzo vincolato ex art. 175 c. 5 quater lettera c) del TUEL
- ◆ visto il bilancio di previsione dell'esercizio 2017 con le relative delibere di variazione;
 - ◆ viste le disposizioni relative all'ordinamento finanziario e contabile del Tuel;
 - ◆ visto in particolare l'articolo 239, comma 1 lettera d) del TUEL;
 - ◆ visto il D.lgs. 118/2011
 - ◆ visti i principi contabili applicabili agli enti locali per l'anno 2017;
 - ◆ visto il regolamento di contabilità approvato dell'ente;

RILEVATO


- che l'Ente non è in dissesto;
- che l'Ente non sta attuando un piano di riequilibrio finanziario pluriennale;
- l'Ente non partecipa ad un'Unione o ad un consorzio di Comuni

TENUTO CONTO CHE

- ◆ durante l'esercizio le funzioni sono state svolte in ottemperanza alle competenze contenute nell'art. 239 del TUEL avvalendosi per il controllo di regolarità amministrativa e contabile di tecniche motivate di campionamento;
- ◆ il controllo contabile è stato svolto in assoluta indipendenza soggettiva ed oggettiva nei confronti delle persone che determinano gli atti e le operazioni dell'ente;
- ◆ si è provveduto a verificare la regolarità ed i presupposti delle variazioni di bilancio approvate nel corso dell'esercizio dalla Giunta, dal responsabile del servizio finanziario e dai dirigenti, anche nel corso dell'esercizio provvisorio;

In particolare, ai sensi art. 239 comma 1 lett. b) 2, è stata verificata l'esistenza dei presupposti relativamente le seguenti variazioni di bilancio:

Variazioni di bilancio totali	N. 33
di cui variazioni di Consiglio	N. 6
di cui variazioni di Giunta con i poteri propri della giunta ex art. 175 c. 5 quater Tuel	n. 2
di cui variazioni di Giunta con i poteri propri ex art. 175 comma 5 bis Tuel	n. 2
di cui variazioni responsabile servizio finanziario ex art. 175 c. 5 quater Tuel	n. 20
di cui variazioni responsabile servizio finanziario ex art. 175 c. 5 quater lettera c)	n. 3



- ◆ le funzioni richiamate e i relativi pareri espressi dall'organo di revisione risultano dettagliatamente riportati nei verbali dal n. 34 al n. 85 e nelle carte di lavoro;

RIPORTANO

i risultati dell'analisi e le attestazioni sul rendiconto per l'esercizio 2017.

CONTO DEL BILANCIO

Verifiche preliminari

L'organo di revisione ha verificato utilizzando, ove consentito, motivate tecniche di campionamento:

- la regolarità delle procedure per la contabilizzazione delle entrate e delle spese in conformità alle disposizioni di legge e regolamentari;
- la corrispondenza tra i dati riportati nel conto del bilancio con quelli risultanti dalle scritture contabili;
- il rispetto del principio della competenza finanziaria nella rilevazione degli accertamenti e degli impegni;
- la corretta rappresentazione del conto del bilancio nei riepiloghi e nei risultati di cassa e di competenza finanziaria;
- la corrispondenza tra le entrate a destinazione specifica e gli impegni di spesa assunti in base alle relative disposizioni di legge;
- l'equivalenza tra gli accertamenti di entrata e gli impegni di spesa nelle partite di giro e nei servizi per conto terzi;
- il rispetto dei limiti di indebitamento e del divieto di indebitarsi per spese diverse da quelle d'investimento;
- il rispetto degli obiettivi di finanza pubblica e nel caso negativo della corretta applicazione delle sanzioni;
- il rispetto del contenimento e riduzione delle spese di personale e dei vincoli sulle assunzioni;
- il rispetto dei vincoli di spesa per acquisto di beni e servizi;
- i reciproci rapporti di credito e debito al 31/12/2017 con le società partecipate;
- la corretta applicazione da parte degli organismi partecipati della limitazione alla composizione degli organi ed ai compensi;
- che l'ente ha provveduto alla verifica degli equilibri finanziari ai sensi dell'art. 193 del TUEL con delibera n. 39 in data 26/07/2017;
- che l'ente ha riconosciuto debiti fuori bilancio per euro 70.438,47 e che detti atti sono stati trasmessi alla competente Procura della Sezione Regionale della Corte dei Conti ai sensi dell'art. 23 Legge 289/2002, c. 5;
- che l'ente ha provveduto al riaccertamento ordinario dei residui con atto della G.C. n. 87 del 13/03/2018 come richiesto dall'art. 228 comma 3 del TUEL;
- che l'ente ha adempiuto agli obblighi fiscali relativi a: I.V.A., I.R.A.P., sostituti d'imposta e degli obblighi contributivi;

Gestione Finanziaria

L'organo di revisione, in riferimento alla gestione finanziaria, rileva e attesta che:

- risultano emessi n. 63.161 reversali e n. 24.971 mandati;
- i mandati di pagamento risultano emessi in forza di provvedimenti esecutivi (e/o contratti) e sono regolarmente estinti;
- il ricorso all'anticipazione di tesoreria non è stato effettuato nel corso del 2017;
- non vi sono utilizzi, in termini di cassa, di entrate aventi specifica destinazione per il finanziamento di spese correnti;
- il ricorso all'indebitamento è stato effettuato nel rispetto dell'art. 119 della Costituzione e degli articoli 203 e 204 del TUEL, rispettando i limiti di cui al primo del citato articolo 204;
- gli agenti contabili, in attuazione degli articoli 226 e 233 del TUEL, hanno reso il conto della loro gestione entro il 30 gennaio 2018, allegando i documenti previsti;
- I pagamenti e le riscossioni, sia in conto competenza che in conto residui, coincidono con il conto del tesoriere dell'ente, banca Cassa di Risparmio del Veneto S.p.A., reso entro il 30 gennaio 2018 e si compendiano nel seguente riepilogo:

Risultati della gestione

Fondo di cassa

Il fondo di cassa al 31/12/2017 risultante dal conto del Tesoriere corrisponde alle risultanze delle scritture contabili dell'Ente.

Fondo di cassa netto al 31 dicembre 2017 (da conto del Tesoriere)	130.335.495,59
Fondo di cassa netto al 31 dicembre 2017 (da scritture contabili)	130.335.495,59

Il fondo di cassa vincolato è così determinato:

Fondo di cassa al 31 dicembre 2017	130.335.495,59
Di cui: quota vincolata del fondo di cassa al 31/12/2017 (a)	13.590.879,78
Quota vincolata utilizzata per spese correnti non reintegrata al 31/12/2017 (b)	
TOTALE QUOTA VINCOLATA AL 31 DICEMBRE 2017 (a) + (b)	13.590.879,78

L'ente ha provveduto all'accertamento della consistenza della cassa vincolata alla data del 31/12/2017, nell'importo di euro 13.590.879,78 come disposto dal principio contabile applicato alla contabilità finanziaria allegato al d.lgs. 118/2011.

La situazione dell'anticipazione di cassa dell'Ente al 31/12 degli ultimi tre esercizi, evidenziando l'eventuale presenza di anticipazioni di cassa rimaste inestinte alla medesima data del 31/12 di ciascun anno, è la seguente:

	2015	2016	2017
Disponibilità	75.823.444,18	65.112.999,00	66.021.788,00
Anticipazioni	0,00	0,00	0,00
Anticipazione liquidità Cassa DD.PP.	0,00	0,00	0,00

Risultato della gestione di competenza

Il risultato della gestione di competenza presenta un avanzo di Euro 26.812.910,72, come risulta dai seguenti elementi:

RISULTATO DELLA GESTIONE DI COMPETENZA		2017
Accertamenti di competenza	+	346.664.948,80
Impegni di competenza	-	309.786.946,24
SALDO		36.878.002,56
Quota FPV iscritta in entrata al 01/01	+	75.942.836,45
Impegni confluiti in FPV al 31/12	-	86.007.928,29
SALDO DELLA GESTIONE DI COMPETENZA		26.812.910,72

Risultato della gestione di competenza con applicazione avanzo e disavanzo

Saldo della gestione di competenza	+	26.812.910,72
Eventuale avanzo di amministrazione applicato	+	13.902.170,75
Quota disavanzo ripianata	-	
SALDO		40.715.081,47

La gestione della parte corrente, distinta dalla parte in conto capitale, integrata con l'applicazione a bilancio dell'avanzo derivante dagli esercizi precedenti, presenta per l'anno 2017 la seguente situazione:

EQUILIBRIO ECONOMICO-FINANZIARIO		E IMPEGNI IMPUTATI ALL'ESERCIZIO)	
Fondo di cassa all'inizio dell'esercizio		98.422.831,26	
A) Fondo pluriennale vincolato per spese correnti iscritto in entrata	(+)		12.993.435,68
AA) Recupero disavanzo di amministrazione esercizio precedente	(-)		0,00
B) Entrate Titoli 1.00 - 2.00 - 3.00	(+)		267.868.146,95
<i>di cui per estinzione anticipata di prestiti</i>			0,00
C) Entrate Titolo 4.02.06 - Contributi agli investimenti direttamente destinati al rimborso dei prestiti da amministrazioni pubbliche	(+)		0,00
D) Spese Titolo 1.00 - Spese correnti	(-)		237.067.897,90
DD) Fondo pluriennale vincolato di parte corrente (di spesa)	(-)		12.749.704,52
E) Spese Titolo 2.04 - Altri trasferimenti in conto capitale	(-)		0,00
F) Spese Titolo 4.00 - Quote di capitale amm.to dei mutui e prestiti obbligazionari	(-)		6.097.996,86
<i>di cui per estinzione anticipata di prestiti</i>			283.779,28
<i>- di cui Fondo anticipazioni di liquidità (DL 35/2013 e successive modifiche e rifinanziamenti)</i>			0,00
G) Somma finale (G=A-AA+B+C-D-DD-E-F)			24.945.983,35
ALTRE POSTE DIFFERENZIALI, PER ECCEZIONI PREVISTE DA NORME DI LEGGE E DAI PRINCIPI CONTABILI, CHE HANNO EFFETTO SULL'EQUILIBRIO EX ARTICOLO 162, COMMA 6, DEL TESTO UNICO DELLE LEGGI SULL'ORDINAMENTO DEGLI ENTI LOCALI			
H) Utilizzo avanzo di amministrazione per spese correnti	(+)		10.532.645,57
<i>di cui per estinzione anticipata di prestiti</i>			283.779,28
I) Entrate di parte capitale destinate a spese correnti in base a specifiche disposizioni di legge o dei principi contabili	(+)		0,00
<i>di cui per estinzione anticipata di prestiti</i>			0,00
L) Entrate di parte corrente destinate a spese di investimento in base a specifiche disposizioni di legge o dei principi contabili	(-)		3.355.341,27
M) Entrate da accensione di prestiti destinate a estinzione anticipata dei prestiti	(+)		0,00
EQUILIBRIO DI PARTE CORRENTE (*)		O=G+H+I-L+M	32.123.287,65
P) Utilizzo avanzo di amministrazione per spese di investimento	(+)		3.369.525,18
Q) Fondo pluriennale vincolato per spese in conto capitale iscritto in entrata	(+)		62.949.400,77
R) Entrate Titoli 4.00-5.00-6.00	(+)		41.061.116,45
C) Entrate Titolo 4.02.06 - Contributi agli investimenti direttamente destinati al rimborso dei prestiti da amministrazioni pubbliche	(-)		0,00
I) Entrate di parte capitale destinate a spese correnti in base a specifiche disposizioni di legge o dei principi contabili	(-)		0,00
S1) Entrate Titolo 5.02 per Riscossione crediti di breve termine	(-)		0,00
S2) Entrate Titolo 5.03 per Riscossione crediti di medio-lungo termine	(-)		0,00
T) Entrate Titolo 5.04 relative a Altre entrate per riduzione di attività finanziarie	(-)		0,00
L) Entrate di parte corrente destinate a spese di investimento in base a specifiche disposizioni di legge o dei principi contabili	(+)		3.355.341,27
M) Entrate da accensione di prestiti destinate a estinzione anticipata dei prestiti	(-)		0,00
U) Spese Titolo 2.00 - Spese in conto capitale	(-)		28.385.366,08
UU) Fondo pluriennale vincolato in c/capitale (di spesa)	(-)		73.258.223,77
V) Spese Titolo 3.01 per Acquisizioni di attività finanziarie	(-)		500.000,00
E) Spese Titolo 2.04 - Altri trasferimenti in conto capitale	(+)		0,00
EQUILIBRIO DI PARTE CAPITALE Z= P+Q+R-C-I-S1-S2-T+L-M-U-UU-V+E			8.591.793,82
S1) Entrate Titolo 5.02 per Riscossione crediti di breve termine	(+)		0,00
S2) Entrate Titolo 5.03 per Riscossione crediti di medio-lungo termine	(+)		0,00
T) Entrate Titolo 5.04 relative a Altre entrate per riduzioni di attività finanziarie	(+)		0,00
X1) Spese Titolo 3.02 per Concessione crediti di breve termine	(-)		0,00
X2) Spese Titolo 3.03 per Concessione crediti di medio-lungo termine	(-)		0,00
Y) Spese Titolo 3.04 per Altre spese per incremento di attività finanziarie	(-)		0,00
EQUILIBRIO FINALE W = O+Z+S1+S2+T-X1-X2-Y			40.715.081,47

[Handwritten signature]
9

Saldo corrente ai fini della copertura degli investimenti pluriennali:		
Equilibrio di parte corrente (O)		32.123.287,65-
Utilizzo risultato di amministrazione per il finanziamento di spese correnti (H)	(-)	10.532.645,57
Entrate non ricorrenti che non hanno dato copertura a impegni	(-)	
Equilibrio di parte corrente ai fini della copertura degli investimenti pluriennali		21.590.642,08

Evoluzione del Fondo pluriennale vincolato (FPV) nel corso dell'esercizio 2017

Il Fondo pluriennale vincolato nasce dall'applicazione del principio della competenza finanziaria di cui all'allegato 4/2 al D. Lgs.118/2011 per rendere evidente al Consiglio Comunale la distanza temporale intercorrente tra l'acquisizione delle risorse finanziarie e l'effettivo impiego di tali risorse.

L'organo di revisione ha verificato con la tecnica del campionamento:

- la fonte di finanziamento del FPV di parte corrente e di parte capitale;
- la sussistenza dell'accertamento di entrata relativo a obbligazioni attive scadute ed esigibili che contribuiscono alla formazione del FPV;
- la costituzione del FPV in presenza di obbligazioni giuridiche passive perfezionate;
- la corretta applicazione dell'art.183, comma 3 del TUEL in ordine al FPV riferito ai lavori pubblici;
- la formulazione di adeguati cronoprogrammi di spesa in ordine alla imputazione e reimputazione di impegni e di residui passivi coperti dal FPV;
- l'esigibilità dei residui passivi coperti da FPV negli esercizi 2017-2018-2019 di riferimento.

La composizione del FPV finale 31/12/2017 è la seguente:

FPV	01/01/2017	31/12/2017
FPV di parte corrente	12.993.435,68	12.749.704,52
FPV di parte capitale	62.949.400,77	73.258.223,77

È stata verificata l'esatta corrispondenza tra le entrate a destinazione specifica o vincolata e le relative spese impegnate in conformità alle disposizioni di legge come si desume dal seguente prospetto:

ENTRATE A DESTINAZIONE SPECIFICA		
	Entrate	Spese
Per funzioni delegate dalla Regione	498.481,71	498.481,71
Per fondi comunitari ed internazionali	514.017,60	469.743,78
Per imposta di scopo		
Per TARI		
Per contributi agli investimenti	3.674.547,57	2.269.217,38
Per contributi straordinari		
Per monetizzazione aree standard		
Per proventi alienazione alloggi e.r.p.	1.826.986,86	775.113,35
Per entrata da escavazione e cave per recupero ambientale		
Per sanzioni amministrative pubblicità	471.756,60	0,00
Per imposta pubblicità sugli ascensori		
Per sanzioni amministrative codice della strada(parte vincolata)	9.082.447,30	300.435,28
Per proventi parcheggi pubblici	2.779.117,51	2.779.117,51
Per contributi c/impianti		
Per mutui	4.150.000,00	27.096,32
Per imposta di soggiorno e sbarco		
Altro (da specificare)		
Totale	22.997.355,15	7.119.205,33

Entrate e spese non ricorrenti

Al risultato di gestione 2017 hanno contribuito le seguenti entrate e spese non ricorrenti:

ENTRATE E SPESE NON RICORRENTI	
Entrate non ricorrenti	
Tipologia	Accertamenti
Entrate da titoli abitativi edilizi	
Entrate per sanatoria abusi edilizi e sanzioni	
Recupero evasione tributaria	
Entrate per eventi calamitosi	
Canoni concessori pluriennali	
Sanzioni per violazioni al codice della strada	
Altre Referendum Regionale	489.053,79
Totale entrate	489.053,79
Spese non ricorrenti	
Tipologia	Impegni
Consultazioni elettorali o referendarie locali	489.053,79
Ripiano disavanzi aziende riferiti ad anni pregressi	
Oneri straordinari della gestione corrente	
Spese per eventi calamitosi	
Sentenze esecutive ed atti equiparati	
Altre (da specificare)	
Totale spese	489.053,79
Sbilancio entrate meno spese non ricorrenti	0,00

Risultato di amministrazione

L'organo di revisione ha verificato e attesta che:

- a) Il risultato di amministrazione dell'esercizio 2017, presenta un **avanzo** di Euro 130.354.005,00, come risulta dai seguenti elementi:

		GESTIONE		
		RESIDUI	COMPETENZA	TOTALE
Fondo cassa al 1° gennaio				98.422.831,26
RISCOSSIONI	(+)	57.230.760,35	276.507.726,65	333.738.487,00
PAGAMENTI	(-)	63.287.504,00	238.538.318,67	301.825.822,67
SALDO DI CASSA AL 31 DICEMBRE	(=)			130.335.495,59
PAGAMENTI per azioni esecutive non regolarizzate al 31 dicembre	(-)			0,00
FONDO DI CASSA AL 31 DICEMBRE	(=)			130.335.495,59
RESIDUI ATTIVI	(+)	115.269.667,52	70.157.222,15	185.426.889,67
<i>di cui derivanti da accertamenti di tributi effettuati sulla base della stima del dipartimento delle finanze</i>				0,00
RESIDUI PASSIVI	(-)	28.151.824,40	71.248.627,57	99.400.451,97
FONDO PLURIENNALE VINCOLATO PER SPESE CORRENTI ⁽¹⁾	(-)			12.749.704,52
FONDO PLURIENNALE VINCOLATO PER SPESE IN CONTO CAPITALE ⁽¹⁾	(-)			73.258.223,77
RISULTATO DI AMMINISTRAZIONE AL 31 DICEMBRE 2017 (A)	(=)			130.354.005,00

⁽¹⁾ Indicare l'importo del fondo pluriennale vincolato risultante dal conto del bilancio (in spesa).

- b) Il risultato di amministrazione nell'ultimo triennio ha avuto la seguente evoluzione:

EVOLUZIONE DEL RISULTATO D'AMMINISTRAZIONE			
	2015	2016	2017
Risultato di amministrazione (+/-)	69.109.181,02	106.564.153,91	130.354.005,00
di cui:			
a) Parte accantonata	20.324.270,29	44.307.349,37	58.625.711,94
b) Parte vincolata	35.797.721,24	33.630.894,02	38.227.883,88
c) Parte destinata a investimenti	12.987.189,49	21.990.866,79	23.537.099,90
e) Parte disponibile (+/-) *		6.635.043,73	9.963.309,28

c) il risultato di amministrazione è correttamente suddiviso nei seguenti fondi tenendo anche conto della natura del finanziamento:

Composizione del risultato di amministrazione al 31 dicembre 2017:	
Risultato di amministrazione	130.354.005,00
Parte accantonata ⁽³⁾	
Fondo crediti di dubbia esigibilità al 31/12/2017 ⁽⁴⁾	49.241.113,05
Fondo anticipazioni liquidità DL 35 del 2013 e successive modifiche e rifinanziamenti	
Fondo perdite società partecipate	823.167,36
Fondo contenzioso	1.569.560,53
Altri accantonamenti	6.991.871,00
Totale parte accantonata (B)	58.625.711,94
Parte vincolata	
Vincoli derivanti da leggi e dai principi contabili	19.712.937,08
Vincoli derivanti da trasferimenti	7.884.908,79
Vincoli derivanti dalla contrazione di mutui	2.903.039,63
Vincoli formalmente attribuiti dall'ente	7.513.116,02
Altri vincoli	213.882,36
Totale parte vincolata (C)	38.227.883,88
Parte destinata agli investimenti	23.537.099,90
Totale parte destinata agli investimenti (D)	23.537.099,90
Totale parte disponibile (E=A-B-C-D)	9.963.309,28
Se E è negativo, tale importo è iscritto tra le spese del bilancio di previsione come disavanzo da ripianare	

(3) Non comprende il fondo pluriennale vincolato.

(4) Indicare l'importo del Fondo crediti di dubbia esigibilità risultante dall'allegato 8c)

Variazione dei residui anni precedenti

La gestione dei residui di esercizi precedenti a seguito del riaccertamento ordinario deliberato con atto G.C. 87 del 13/03/2018 ha comportato le seguenti variazioni:

VARIAZIONE RESIDUI				
	iniziali al 1/01/2017	riscossi/pagati	inseriti nel rendiconto	variazioni
Residui attivi	178.715.141,16	57.230.760,35	115.269.667,52	6.214.713,29
Residui passivi	94.630.982,06	63.287.504,00	28.151.824,40	3.191.653,66

[Handwritten signature]
13

Conciliazione dei risultati finanziari

La conciliazione tra il risultato della gestione di competenza e il risultato di amministrazione scaturisce dai seguenti elementi:

RISCONTRO RISULTATI DELLA GESTIONE		
Gestione di competenza		
saldo gestione di competenza	(+ o -)	26.812.910,72
SALDO GESTIONE COMPETENZA		26.812.910,72
Gestione dei residui		
Maggiori residui attivi riaccertati (+)		
Minori residui attivi riaccertati (-)		6.214.713,29
Minori residui passivi riaccertati (+)		3.191.653,66
SALDO GESTIONE RESIDUI		-3.023.059,63
Riepilogo		
SALDO GESTIONE COMPETENZA		26.812.910,72
SALDO GESTIONE RESIDUI		-3.023.059,63
AVANZO ESERCIZI PRECEDENTI APPLICATO		13.902.170,75
AVANZO ESERCIZI PRECEDENTI NON APPLICATO		92.661.983,16
RISULTATO DI AMMINISTRAZIONE AL 31.12.2017	(A)	130.354.005,00

VERIFICA CONGRUITA' FONDI

Fondo Pluriennale vincolato

Il Fondo Pluriennale vincolato nasce dall'applicazione del principio della competenza finanziaria di cui all'allegato 4/2 al D.Lgs. 118/2011 e s.m.i..

Il Fondo Pluriennale vincolato accantonato alla data del 31/12, risulta così determinato:

FONDO PLURIENNALE VINCOLATO PARTE CORRENTE	2016	2017
F.P.V. alimentato da entrate vincolate accertate in c/competenza	3.696.855,63	3.091.494,03
F.P.V. alimentato da entrate libere accertate in c/competenza per finanziare i soli casi ammessi dal principio contabile (trattamento accessorio al personale e incarichi legali)	7.587.461,31	7.818.569,19
F.P.V. alimentato da entrate libere accertate in c/competenza per finanziare i casi di cui al punto 5.4 lett.a del principio contabile 4/2 (*)	816.122,96	314.431,22
F.P.V. alimentato da entrate vincolate accertate in anni precedenti	871.211,79	1.525.210,08
F.P.V. alimentato da entrate libere accertate in anni precedenti per finanziare i soli casi ammessi dal principio contabile	-	-
F.P.V. da riaccertamento straordinario	21.783,99	-
TOTALE F.P.V. PARTE CORRENTE ACCANTONATO AL 31/12	12.993.435,68	12.749.704,52

(**)

(*) da determinare in occasione del riaccertamento ordinario dei residui al fine di consentire la reimputazione di un impegno che, a seguito di eventi verificatisi successivamente alla registrazione, risulta non più esigibile nell'esercizio cui il rendiconto si riferisce

(**) Corrispondente al F.P.V. di parte corrente di Entrata dell'anno 2017

FONDO PLURIENNALE VINCOLATO PARTE INVESTIMENTI	2016	2017
F.P.V. alimentato da entrate vincolate e destinate ad investimenti accertate in c/competenza	43.611.796,31	34.073.092,89
F.P.V. alimentato da entrate vincolate e destinate ad investimenti accertate in anni precedenti	19.337.604,46	39.185.130,88
F.P.V. da riaccertamento straordinario	-	-
TOTALE F.P.V. PARTE INVESTIMENTI ACCANTONATO AL 31/12	62.949.400,77	73.258.223,77

(**)

(**) Corrispondente al F.P.V. di parte investimenti di Entrata dell'anno 2017

[Handwritten signature]

Fondo crediti di dubbia esigibilità

L'ente ha provveduto all'accantonamento di una quota del risultato di amministrazione al fondo crediti di dubbia esigibilità come richiesto al punto 3.3 del principio contabile applicato 4.2. al D.Lgs.118/2011 e s.m.i..

Per la determinazione del F.C.D.E. l'Ente ha utilizzato il:

- **Metodo ordinario**

Il fondo crediti di dubbia esigibilità da accantonare nel rendiconto 2017 da calcolare col metodo ordinario è determinato applicando al volume dei residui attivi riferiti alle entrate di dubbia esigibilità, la percentuale determinata come complemento a 100 della media delle riscossioni in conto residui intervenuta nel quinquennio precedente rispetto al totale dei residui attivi conservati al primo gennaio degli stessi esercizi. L'Ente ha evidenziato nella Relazione al Rendiconto la modalità di calcolo applicata riferita alla media semplice pari ad euro 34.282.861,27 aumentata in modo precauzionale di euro 14.958.251,78 riferita ai residui attivi con anzianità superiore ai cinque anni. Il totale del Fondo Crediti accantonato, pertanto, è pari a euro 49.241.113,05.

Fondi spese e rischi futuri

Fondo contenziosi

Il risultato di amministrazione presenta un accantonamento per fondo rischi contenzioso per euro 1.569.560,53 determinato secondo le modalità previste dal principio applicato alla contabilità finanziaria al punto 5.2 lettera h) per il pagamento di potenziali oneri derivanti da sentenze.

Fondo perdite aziende e società partecipate

È stata accantonata in modo precauzionale la somma di euro 823.167,36 quale fondo per perdite risultanti dal bilancio d'esercizio delle società partecipate ai sensi dell'art.21, commi 1 e 2 del d.lgs. n.175/2016.

Fondo indennità di fine mandato

È stato costituito un fondo per indennità di fine mandato, così determinato:

Somme già accantonate nell'avanzo del rendiconto dell'esercizio precedente (eventuale)	20.000,00
Somme previste nel bilancio dell'esercizio cui il rendiconto si riferisce	7.000,00
TOTALE ACCANTONAMENTO FONDO INDENNITA' FINE MANDATO	27.000,00

Altri fondi e accantonamenti:

- FCD Tari pari ad euro 5.602.489,20;
- Fondo rinnovo contrattuale 1.362.381,80.

VERIFICA OBIETTIVI DI FINANZA PUBBLICA

L'Ente **ha** conseguito il saldo relativo al rispetto degli obiettivi dei vincoli di finanza pubblica per l'esercizio 2017, ai sensi della Legge 243/2012, come modificata dalla Legge 164/2016.

L'Ente **ha** provveduto in data 29 marzo 2018 a trasmettere al Ministero dell'Economia e delle Finanze, la certificazione secondo i prospetti allegati al decreto del Ministero dell'Economia e delle finanze n.35.717 del 12 marzo 2018.

L'Organo di Revisione ha provveduto a verificare che i dati trasmessi con la certificazione dei risultati corrispondono alle risultanze del Rendiconto della Gestione.

ANALISI DI PARTICOLARI ENTRATE IN TERMINI DI EFFICIENZA NELLA FASE DI ACCERTAMENTO E RISCOSSIONE E ANDAMENTO DELLA RISCOSSIONE IN CONTO RESIDUI ED ENTITA' DEL FONDO CREDITI DI DUBBIA ESIGIBILITA'

Entrate per recupero evasione tributaria

In merito all'attività di controllo delle dichiarazioni e dei versamenti l'organo di revisione rileva che **sono** stati conseguiti i risultati attesi e che in particolare le entrate per recupero evasione sono state le seguenti:

	Accertamenti (compet.)	Riscossioni (compet.)	% Risc. Su Accert.	somma a residuo	FCDE accanton comp 2017
Recupero evasione ICI/IMU	3.708.356,60	2.677.952,41	72,21%	1.030.404,19	142.588,83
Recupero evasione TARSU/TIA/TASI	50.000,00	26.436,36	52,87%	23.563,64	35.000,00
Recupero evasione COSAP/TOSAP	869.098,08	718.365,40	82,66%	150.732,68	151.395,90
Recupero evasione altri tributi	471.756,60	243.317,16	51,58%	228.439,44	315.000,00
Totale	5.099.211,28	3.666.071,33	71,89%	1.433.139,95	643.984,73


La movimentazione delle somme rimaste a residuo per recupero evasione è stata la seguente:

	importo	%
Residui attivi al 1/1/2017	3.788.101,10	
Residui riscossi nel 2017	561.204,97	
Residui eliminati (+) o riaccertati (-)	21.888,12	
Residui al 31/12/2017	3.205.008,01	84,61%
Residui della competenza	1.433.139,95	
Residui totali	4.638.147,96	
FCDE al 31/12/2017	3.888.872,54	83,85%

IMU

Le entrate accertate nell'anno 2017 sono **diminuite** di Euro 500.000,00 rispetto a quelle dell'esercizio 2016 per i seguenti motivi: per modifiche normative che hanno inciso sulla base imponibile.

La movimentazione delle somme rimaste a residuo per IMU è stata la seguente:



Movimentazione delle somme rimaste a residuo per IMU		
	Importo	%
Residui attivi al 1/1/2017	1.726.223,80	
Residui riscossi nel 2017	1.726.223,80	
Residui eliminati (+) o riaccertati (-)	0,00	
Residui al 31/12/2017	0,00	0,00%
Residui della competenza	18.901.341,20	
Residui totali	18.901.341,20	
FCDE al 31/12/2017	0,00	0,00%

TASI

Le entrate accertate nell'anno 2017 sono **diminuite** di Euro 98.320,07 rispetto a quelle dell'esercizio 2016 per i seguenti motivi: per modifiche normative che hanno inciso sulla base imponibile.

La movimentazione delle somme rimaste a residuo per IMU è stata la seguente:

Movimentazione delle somme rimaste a residuo per TASI		
	Importo	%
Residui attivi al 1/1/2017	4.568,07	
Residui riscossi nel 2017	4.568,07	
Residui eliminati (+) o riaccertati (-)		
Residui al 31/12/2017	0,00	0,00%
Residui della competenza	54.685,42	
Residui totali	54.685,42	
FCDE al 31/12/2017	0,00	0,00%

TARSU-TIA-TARI

Le entrate accertate nell'anno 2017 sono **umentate** di Euro 385.074,24 rispetto a quelle dell'esercizio 2016 per i seguenti motivi: si è incrementata l'attività di recupero evasione.

La movimentazione delle somme rimaste a residuo per TARSU-TIA-TARI è stata la seguente:

Movimentazione delle somme rimaste a residuo per TARSU-TIA-TARI		
	Importo	%
Residui attivi al 1/1/2017	25.410.476,94	
Residui riscossi nel 2017	7.113.322,21	
Residui eliminati (+) o riaccertati (-)		
Residui al 31/12/2017	18.297.154,73	72,01%
Residui della competenza	6.584.753,53	
Residui totali	24.881.908,26	
FCDE al 31/12/2017	5.602.489,20	

Contributi per permessi di costruire

Gli accertamenti negli ultimi tre esercizi hanno subito la seguente evoluzione:

Contributi permessi a costruire e relative sanzioni	2015	2016	2017
Accertamento	3.750.960,10	4.551.114,90	5.341.761,79
Riscossione	3.748.766,67	4.551.024,11	5.340.943,82

La destinazione percentuale del contributo al finanziamento della spesa del titolo 1 è stata la seguente:

Contributi per permessi di costruire e relative sanzioni destinati A SPESA CORRENTE		
Anno	importo	% x spesa corr.
2015	1.465.224,59	39,06%
2016		
2017		

La movimentazione delle somme rimaste a residuo per contributo per permesso di costruire è stata la seguente:

	Importo	%
Residui attivi al 1/1/2017	90,79	
Residui riscossi nel 2017	90,79	
Residui eliminati (+) o riaccertati (-)		
Residui al 31/12/2017	0,00	0,00%
Residui della competenza	817,97	
Residui totali	817,97	
FCDE al 31/12/2017	0,00	

Sanzioni amministrative pecuniarie per violazione codice della strada

(artt. 142 e 208 D.Lgs. 285/92)

Le somme accertate negli ultimi tre esercizi hanno subito la seguente evoluzione:

Sanzioni amministrative pecuniarie per violazione codice della strada

	2015	2016	2017
accertamento	8.914.246,99	8.527.976,84	9.082.447,30
riscossione	8.168.470,21	8.122.180,89	8.594.786,04
%riscossione	91,63	95,24	94,63
FCDE	0,00	0,00	0,00

La parte vincolata del (50%) risulta destinata come segue:

[Handwritten signature]

DESTINAZIONE PARTE VINCOLATA			
	Accertamento 2015	Accertamento 2016	Accertamento 2017
Sanzioni CdS	4.457.123,35	4.263.988,42	4.541.223,65
fondo svalutazione crediti corrispondente	0,00	0,00	0,00
entrata netta	4.457.123,35	4.263.988,42	4.541.223,65
destinazione a spesa corrente vincolata	1.685.007,44	1.702.231,18	239.366,73
% per spesa corrente	37,80%	39,92%	5,27%
destinazione a spesa per investimenti	997.526,99	553.037,11	61.068,55
% per Investimenti	22,38%	12,97%	1,34%

La movimentazione delle somme rimaste a residuo è stata la seguente:

	Importo	%
Residui attivi al 1/1/2017	405.795,95	
Residui riscossi nel 2017	405.795,95	
Residui eliminati (+) o riaccertati (-)		
Residui al 31/12/2017	0,00	0,00%
Residui della competenza	487.661,26	
Residui totali	487.661,26	
FCDE al 31/12/2017	216,97	

Rilevato che nel rispetto del comma 12 bis dell'art. 142 del d.lgs. 285/1992, i proventi delle sanzioni derivanti da violazioni al limite massimo di velocità, sono stati attribuiti in misura pari al 50% all'ente proprietario della strada in cui è stato effettuato l'accertamento.

Proventi dei beni dell'ente: fitti attivi e canoni patrimoniali

Le entrate accertate nell'anno 2017 sono **diminuite** di Euro 70.104,73 rispetto a quelle dell'esercizio 2016 per i seguenti motivi:

- € 50.437,59 per sfasamento temporale accertamento entrate dalla società MAAP srl;
- la differenza per cessazione contratti di locazione.

La movimentazione delle somme rimaste a residuo per fitti attivi e canoni patrimoniali è stata la seguente:

	Importo	%
Residui attivi al 1/1/2017	7.833.098,30	
Residui riscossi nel 2017	6.363.887,01	
Residui eliminati (+) o riaccertati (-)	3.150,00	
Residui al 31/12/2017	1.466.061,29	18,72%
Residui della competenza	1.448.705,96	
Residui totali	2.914.767,25	
FCDE al 31/12/2017	1.795.601,72	

ANALISI DEI SERVIZI A DOMANDA INDIVIDUALE

Si attesta che l'ente non essendo in dissesto finanziario, né strutturalmente deficitario in quanto non supera oltre la metà dei parametri obiettivi definiti dal decreto del Ministero dell'Interno del 18/2/2013, ed avendo presentato il certificato del rendiconto 2016 entro i termini di legge, non ha avuto l'obbligo di assicurare per l'anno 2017, la copertura minima dei costi dei servizi a domanda individuale, acquedotto e smaltimento rifiuti.

Si riportano di seguito un dettaglio dei proventi e dei costi dei servizi a domanda individuale:

DETTAGLIO DEI PROVENTI E DEI COSTI DEI SERVIZI					
RENDICONTO 2017	Proventi	Costi	Saldo	% di copertura realizzata	% di copertura prevista
Asilo nido	1.867.807,00	8.378.878,00	-6.511.071,00	22,29%	23,36%
Mense scolastiche	4.771.051,00	7.067.249,00	-2.296.198,00	67,51%	85,03%
Musei e pinacoteche, mostre e biblioteche	4.371.291,02	5.665.721,10	-1.294.430,08	77,15%	84,02%
Impianti sportivi	246.937,60	927.854,04	-680.916,44	26,61%	24,56%
Laboratorio anziani	215.378,74	493.381,01	-278.002,27	43,65%	58,42%
Totali	11.472.465,36	22.533.083,15	-11.060.617,79	50,91%	

Spese correnti

La comparazione delle spese correnti, riclassificate per macroaggregati, impegnate negli ultimi due esercizi evidenzia:

Macroaggregati		rendiconto 2016	rendiconto 2017	variazione
101	redditi da lavoro dipendente	69.936.222,91	68.650.691,76	-1.285.531,15
102	imposte e tasse a carico ente	4.783.963,91	4.730.004,87	-53.959,04
103	acquisto beni e servizi	134.514.929,53	139.218.846,42	4.703.916,89
104	trasferimenti correnti	24.981.684,32	16.755.667,81	-8.226.016,51
105	trasferimenti di tributi			0,00
106	fondi perequativi			0,00
107	interessi passivi	3.321.241,78	3.402.246,14	81.004,36
108	altre spese per redditi di capitale		40.000,00	40.000,00
109	rimborsi e poste correttive delle entrate	856.107,70	1.256.476,50	400.368,80
110	altre spese correnti	3.712.106,88	3.013.964,40	-698.142,48
TOTALE		242.106.257,03	237.067.897,90	-5.038.359,13

Spese per il personale

La spesa per redditi di lavoro dipendente sostenuta nell'anno 2017, e le relative assunzioni hanno rispettato:

- i vincoli disposti dall'art. 3, comma 5 e 5 quater del D.L. 90/2014, dell'art.1 comma 228 della Legge 208/2015 e dell'art.16 comma 1 bis del D.L. 113/2016, e dall'art. 22 del D.L. 50/2017, sulle assunzioni di personale a tempo indeterminato per gli enti soggetti al pareggio di bilancio e al comma 762 della Legge 208/2015, comma 562 della Legge 296/2006 per gli enti che nel 2015 non erano assoggettati al patto di stabilità;
- i vincoli disposti dall'art. 9, comma 28 del D.L. 78/2010 sulla spesa per personale a tempo determinato, con convenzioni o con contratti di collaborazione coordinata e continuativa; che obbligano a non superare la spesa dell'anno 2009 di euro 7.596.348,87;
- l'obbligo di riduzione della spesa di personale disposto dall'art. 1 comma 557 della Legge 296/2006 rispetto a valore medio del triennio 2011/2013 che risulta di euro 65.053.182,17;
- l'art.40 del D. Lgs. 165/2001;

[Handwritten signature]

- l'ammontare complessivo delle risorse destinate annualmente al trattamento accessorio del personale come previsto dal comma 2 dell'art.23 del D. Lgs. 75/2017.

Gli oneri della contrattazione decentrata impegnati nell'anno 2017, non superano il corrispondente importo impegnato per l'anno 2016 ai sensi dell'art. 23 comma 2 del Decreto Legislativo 25 maggio 2017, n. 75.

La spesa di personale sostenuta nell'anno 2017 rientra nei limiti di cui all'art.1, comma 557 e 557 quater della Legge 296/2006.

	Media 2011/2013	rendiconto 2017
	2008 per enti non soggetti al patto	
Spese macroaggregato 101	74.247.986,59	68.650.691,76
Spese macroaggregato 103	3.732.351,15	4.021.771,19
Irap macroaggregato 102	4.514.371,43	3.849.020,41
Altre spese: reiscrizioni imputate all'esercizio successivo		
Altre spese: da specificare: elettorale	234.577,14	
Altre spese: da specificare.....		
Altre spese: da specificare.....		
Totale spese di personale (A)	82.729.286,31	76.521.483,36
(-) Componenti escluse (B)	17.676.104,14	14.509.880,32
(-) Altre componenti escluse:		
di cui rinnovi contrattuali		
(=) Componenti assoggettate al limite di spesa A-B	65.053.182,17	62.011.603,04
(ex art. 1, comma 557, legge n. 296/ 2006 o comma 562)		

Ai sensi dell'articolo 91 del TUEL e dell'articolo 35, comma 4, del D.Lgs. n. 165/2001 l'organo di revisione ha espresso parere con verbale n. 24 del 20/10/2016 sul documento di programmazione triennale delle spese per il personale verificando la finalizzazione dello stesso alla riduzione programmata delle spese.

L'organo di revisione ha accertato che gli istituti contrattuali previsti dall'accordo decentrato sono improntati ai criteri di premialità, riconoscimento del merito e della valorizzazione dell'impegno e della qualità della prestazione individuale del personale nel raggiungimento degli obiettivi programmati dall'ente come disposto dall'art. 40 bis del D.Lgs. 165/2001 e che le risorse previste dall'accordo medesimo sono compatibili con la programmazione finanziaria del comune, con i vincoli di bilancio ed il rispetto dei vincoli di finanza pubblica.

L'organo di revisione ha accertato che le risorse variabili di cui all'art. 15, c. 2 e 5, del CCNL 1999, sono state destinate per l'attivazione di nuovi servizi e/o all'incremento dei servizi esistenti.

L'organo di revisione ha accertato che gli obiettivi siano definiti prima dell'inizio dell'esercizio ed in coerenza con quelli di bilancio ed il loro conseguimento costituisca condizione per l'erogazione degli incentivi previsti dalla contrattazione integrativa (art. 5 comma 1 del D.Lgs. 150/2009).

La spesa della contrattazione decentrata integrativa del personale dirigente e non dirigente incide nella misura del 22,65% sulle spese del personale.

VERIFICA RISPETTO VINCOLI IN MATERIA DI CONTENIMENTO DELLE SPESE

L'Ente, non avendo provveduto all'approvazione del Rendiconto 2016 entro il termine del 30/04/2017, è tenuto al rispetto dei seguenti vincoli:

- Vincoli previsti dall'articolo 6 del dl 78/2010 e da successive norme di finanza pubblica in materia di:
 - spese per studi ed incarichi di consulenza (comma 7);
 - per relazioni pubbliche, convegni, pubblicità e di rappresentanza (comma 8);
 - per sponsorizzazioni (comma 9);
 - per attività di formazione (comma 13)

che sono riassunte nel seguente schema:

Spese per acquisto beni, prestazione di servizi e utilizzo di beni di terzi					
Tipologia spesa	Rendiconto 2009	Riduzione disposta	Limite	impegni 2017	sforamento
Studi e consulenze (1)	18.300,00	85,00%	2.745,00	11.419,20	-8.674,20
pubbliche, convegni, mostre, pubblicità e rappresentanza	779.782,56	80,00%	155.956,51	110.596,14	45.360,37
Sponsorizzazioni		100,00%	0		0,00
Missioni	59.946,53	50,00%	29.973,27	18.926,18	11.047,09
Formazione	297.785,88	50,00%	148.892,94	82.599,50	66.293,44
totale	1.155.814,97		337.567,72	223.541,02	114.026,70

In merito si osserva che gli impegni per studi e consulenze per l'anno 2017 superano il limite previsto, ma comunque viene rispettato il limite complessivo previsto dalla normativa.

Spese per incarichi di collaborazione autonoma – studi e consulenza

L'ente ha rispettato il limite massimo per incarichi di collaborazione autonoma stabilito dall'art. 14 del D.L. n. 66/2014 non avendo superato le seguenti percentuali della spesa di personale risultante dal conto annuale del 2012:

- 1,1% con spesa di personale superiore a 5 milioni di euro.

Le spese impegnate per studi e consulenze rispettano il limite stabilito dall'art. 14 del d.l.66/2014, non superando le seguenti percentuali della spesa di personale risultante dal conto annuale del 2012:

- 1,4% con spesa di personale superiore a 5 milioni di euro.

Spese di rappresentanza

Le spese di rappresentanza sostenute nel 2017 ammontano ad euro 5.145,43 come da prospetto allegato al rendiconto.

Spese per autovetture

(art.5 comma 2 D.L 95/2012)

L'ente ha rispettato il limite disposto dall'art. 5, comma 2 del D.L. 95/2012, non superando per l'acquisto, la manutenzione, il noleggio e l'esercizio di autovetture, nonché per l'acquisto di buoni taxi, il 30 per cento della spesa sostenuta nell'anno 2011. Restano escluse dalla limitazione la spesa per autovetture utilizzate per i servizi istituzionali di tutela dell'ordine e della sicurezza pubblica, per i servizi sociali e sanitari svolti per garantire i livelli essenziali di assistenza.

Limitazione incarichi in materia informatica

(L. n.228 del 24/12/2012, art.1 commi 146 e 147)

La spesa impegnata rispetta le condizioni di cui ai commi 146 e 147 dell'art.1 della legge 228/2012.

L'ente ha rispettato le disposizioni dell'art.9 del D.L. 66/2014 in tema di razionalizzazione della spesa per acquisto di beni e servizi.

Interessi passivi e oneri finanziari diversi

La spesa per interessi passivi sui prestiti, in ammortamento nell'anno 2017, ammonta ad euro 3.370.005,23 e rispetto al residuo debito al 1/1/2017 di €. 94.317.131,63, determina un tasso medio del 3,573%.

Gli interessi annuali relativi alle operazioni di indebitamento garantite con fidejussioni, rilasciate negli anni precedenti dall'Ente ai sensi dell'art. 207 del TUEL, ammontano ad euro 129.803,00.

Nel corso dell'esercizio finanziario 2017 non sono state rilasciate garanzie a favore degli Organismi partecipati dall'Ente.

In rapporto alle entrate accertate nei primi tre titoli (€. 267.868.146,95) l'incidenza degli interessi passivi è del 1,258%.

In merito si osserva nella gestione 2017 sono state effettuate le seguenti operazioni e, precisamente:

- 1) rinegoziazione mutui;
- 2) estinzione anticipata dei mutui;
- 3) Estinzione prima dell'erogazione del prestito;
- 4) Riduzione prestiti;

come meglio descritto nel capitolo successivo.

Sussistenza dei presupposti per acquisto immobili

La spesa impegnata per acquisto immobili rispetta i presupposti per le condizioni di cui comma 138 art. 1 Legge 228/2012.

ANALISI INDEBITAMENTO E GESTIONE DEL DEBITO

L'Ente ha rispettato il limite di indebitamento disposto dall'art. 204 del TUEL ottenendo le seguenti percentuali d'incidenza degli interessi passivi sulle entrate correnti:

Limite di indebitamento disposto dall'art. 204 del T.U.E.L.			
	2015	2016	2017
Controllo limite art. 204/TUEL	1,21%	1,27%	1,28%

L'indebitamento dell'ente ha avuto la seguente evoluzione:

L'indebitamento dell'ente ha avuto la seguente evoluzione			
Anno	2015	2016	2017
Residuo debito (+)	96.518.965,28	90.262.671,21	94.317.131,63
Nuovi prestiti (+)		10.169.326,01	4.150.000,00
Prestiti rimborsati (-)	6.247.856,24	6.108.470,62	5.814.217,58
Estinzioni anticipate (-)			283.779,28
Altre variazioni +/- (da specificare)	-8.437,83	-6.394,97	-3.918.174,40
Totale fine anno	90.262.671,21	94.317.131,63	88.450.960,37
Nr. Abitanti al 31/12	210.401	209.829	210.440
Debito medio per abitante	429,00	449,50	420,31

Gli oneri finanziari per ammortamento prestiti ed il rimborso degli stessi in conto capitale registra la seguente evoluzione:

Oneri finanziari per ammortamento prestiti ed il rimborso degli stessi in conto capitale			
Anno	2015	2016	2017
Oneri finanziari	3.684.916,84	3.310.711,81	3.370.005,23
Quota capitale	6.247.856,24	6.108.470,62	6.097.996,86
Totale fine anno	9.932.773,08	9.419.182,43	9.468.002,09

L'ente nel 2017 ha effettuato operazioni di rinegoziazione dei mutui, estinzione anticipata, estinzione prima dell'erogazione e riduzione di prestiti.

Rinegoziazione mutui: con deliberazione di Consiglio Comunale n. 2017/0055 sono stati rinegoziati con la Cassa Depositi e Prestiti S.p.A. n. 199 posizioni di prestiti (Circolare n. 1289 del 9.10.2017). La rinegoziazione ha permesso un allungamento del rimborso del debito residuo di due anni e la sospensione del pagamento della quota capitale con scadenza 30/06/2018. Le risorse che si sono così liberate per l'anno 2018, ammontanti complessivamente ad €. 680.753,42, sono state destinate nel corrente Bilancio di previsione alla copertura di spese di investimento. La rinegoziazione comporta anche un minor esborso annuale sui futuri bilanci di €. 104.031,16.

Estinzione anticipata: con deliberazione di Consiglio Comunale n. 2017/0054 è stato disposto il rimborso anticipato volontario alla data del 31.12.2017 di n. 5 posizioni di prestiti contratti con la Cassa Depositi e Prestiti S.p.A. per complessive €. 283.779,28 mediante l'utilizzo del 10% del ricavato dalle dismissioni degli immobili comunali degli esercizi finanziari 2015 e 2016. L'operazione ha permesso di liberare risorse, a decorrere dall'anno 2018 e fino a fine ammortamento 30.06.2040, pari alla rata annuale di ammortamento dei prestiti estinti di €. 23.376,46, per complessive €. 525.970,35. Inoltre l'Ente ha beneficiato del contributo previsto dall'art. 9-ter del D.L. 24.06.2016.

Estinzione prima dell'erogazione: con deliberazione di Giunta Comunale n. 2017/0552, in attuazione degli indirizzi generali di mandato di non realizzazione dell'opera di nuove tribune nello stadio Plebiscito, è stato disposto l'estinzione anticipata dei due relativi mutui di complessive €. 3.000.000,00 contratti con l'Istituto per il Credito Sportivo. L'estinzione prima dell'erogazione dei finanziamenti non ha avuto alcun

aggravio di penali. L'operazione ha permesso di liberare risorse, a decorrere dall'anno 2018 e fino a fine ammortamento 31.12.2042, pari alla rata annuale di ammortamento dei prestiti estinti di € 147.560,16 e per complessive € 3.689.004,00.

Riduzione Prestiti: a seguito della definizione, al termine dei lavori, del costo dell'investimento finanziato con mutuo ad un importo inferiore del prestito stesso, si è proceduto alla riduzione di n. 5 posizioni di prestiti contratti con la Cassa Depositi e Prestiti S.p.A. per complessive € 856.084,33. La riduzione ha comportato la rideterminazione dei piani di ammortamento per la durata residua dei prestiti con una minor rata annuale di € 57.207,20 e complessivamente di € 1.287.162,00.

In relazione ai mutui ed ai prestiti obbligazionari oggetto di estinzione anticipata totale, l'Ente ha beneficiato dei contributi previsti dall'art. 9-ter del D.L. 24/06/2016 n.113 come introdotto dalla Legge n. 160 del 07/08/2016.

Utilizzo di anticipazione di liquidità Cassa depositi e prestiti

L'Ente non ha effettuato nessuna anticipazione di cassa.

Contratti di leasing e Contratti di partenariato pubblico-privato

L'ente ha in corso al 31/12/2017 i seguenti contratti di locazione finanziaria e/o operazioni di partenariato pubblico e privato:

bene utilizzato	Tipologia	Concedente	Scadenza contratto	Canone annuo
IMMOBILE	Palazzo Gozzi	25040/2007	2033	1.980.250,00

ANALISI DELLA GESTIONE DEI RESIDUI

L'organo di revisione ha verificato il rispetto dei principi e dei criteri di determinazione dei residui attivi e passivi disposti dagli articoli 179, 182, 189 e 190 del TUEL.

L'ente ha provveduto al riaccertamento ordinario dei residui attivi e passivi al 31/12/2017 come previsto dall'art. 228 del TUEL con atto G.C. n 87 del 13/03/2018 munito del parere dell'organo di revisione.

Con tale atto si è provveduto all'eliminazione di residui attivi e passivi formatesi nell'anno 2016 e precedenti per i seguenti importi:

residui attivi derivanti dall'anno 2016 e precedenti euro 6.214.713,29

residui passivi derivanti dall'anno 2016 e precedenti euro 3.191.653,66

Dall'analisi dei residui per anno di provenienza risulta quanto segue:

ANALISI ANZIANITA' DEI RESIDUI								
RESIDUI	Esercizi precedenti	2012	2013	2014	2015	2016	2017	Totale
ATTIVI								
Titolo I	4.537.311,67	2.681.035,10	1.771.098,27	3.472.380,17	4.487.272,98	5.522.490,10	40.997.339,22	63.466.927,5
di cui Tarsutari	4.537.311,67	2.575.666,09	1.133.728,99	2.744.139,29	3.673.383,16	3.632.903,53	6.584.753,53	24.881.908,2
di cui F.S.R o F.S.						632.944,98	483.451,51	1.096.396,4
Titolo II	67.500,00	0,00	585.181,84	1.470.940,92	988.335,10	2.614.738,87	10.598.391,58	16.325.086,4
di cui trasf. Stato			351.130,09	1.470.828,42	902.348,10	408.437,03	639.515,00	3.772.258,8
di cui trasf. Regione					84.500,00	410.490,00	8.117.315,78	6.612.305,7
Titolo III	158.349,14	361.197,09	6.215.505,84	4.808.913,09	5.317.205,53	24.493.281,73	15.585.989,72	56.918.422,1
di cui Tia								0,0
di cui Fitti Attivi			1.315,00	2.695,00	151.929,45	1.310.121,84	1.448.705,96	2.914.767,2
di cui sanzioni CdS							487.661,26	487.661,2
Tot. Parte corrente	4.783.180,81	3.042.232,19	8.571.786,05	9.750.234,18	10.782.811,61	32.630.490,70	87.181.720,52	136.712.436,0
Titolo IV	16.749.002,89	981.994,11	487.251,63	7.200.083,73	1.038.811,67	11.531.400,00	2.787.730,68	40.776.274,7
di cui trasf. Stato	3.615.787,72		55.251,63			4.172.391,12		7.843.430,4
di cui trasf. Regione	2.743.914,33	96.000,00		29.133,04	325.967,97	1.056.070,00	465.000,00	4.716.085,3
Titolo V	2.496.320,57	0,00	0,00	0,00	0,00	4.519.180,66	0,00	7.015.501,2
Tot. Parte capitale	19.245.323,46	981.994,11	487.251,63	7.200.083,73	1.038.811,67	16.050.580,66	2.787.730,68	47.791.775,9
Titolo VI	0,00	0,00	0,00	0,00	0,00	0,00	0,00	0,0
Totale Attivi	24.008.484,27	4.024.226,30	9.069.037,68	16.960.317,91	11.831.623,28	48.681.071,36	69.949.461,20	184.504.212,0
PASSIVI								
Titolo I	85.240,27	41.210,65	148.347,57	3.132.938,70	4.454.398,18	8.790.001,79	51.355.319,81	68.007.456,9
Titolo II	4.432.264,84	46.511,03	150.000,00	3.253,03	2.707.467,65	150.042,84	12.836.727,18	20.326.266,6
Titolo III	0,00	0,00	0,00	0,00	0,00	0,00	0,00	0,0
Titolo IV	0,00	0,00	0,00	0,00	0,00	0,00	210.315,93	210.315,9
Totale Passivi	4.517.505,11	87.721,68	298.347,57	3.136.191,73	7.161.865,83	8.940.044,63	64.402.362,92	88.544.039,4

ANALISI E VALUTAZIONE DEI DEBITI FUORI BILANCIO

L'ente ha provveduto nel corso del 2017 al riconoscimento e finanziamento di debiti fuori bilancio per euro 70.438,47 di cui euro 55.958,60 di parte corrente ed euro 14.479,87 in conto capitale, come da delibera di Consiglio Comunale n. 51 del 16/10/2017.

Tali debiti sono così classificabili:

Analisi e valutazione dei debiti fuori bilancio			
	2015	2016	2017
Articolo 194 T.U.E.L.:			
- lettera a) - sentenze esecutive			70.438,47
- lettera b) - copertura disavanzi			
- lettera c) - ricapitalizzazioni			
- lettera d) - procedure espropriative/occupazione d'urgenza			
- lettera e) - acquisizione beni e servizi senza impegno di spesa			
Totale	0,00	0,00	70.438,47

I relativi atti sono stati inviati alla competente Procura della Sezione Regionale della Corte dei Conti ai sensi dell'art. 23, comma 5, L. 289/2002, in data 6/11/2017 (Prot. Gen. n. 381330).

Debiti fuori bilancio riconosciuti o segnalati dopo la chiusura dell'esercizio

Dopo la chiusura dell'esercizio ed entro la data di formazione dello schema di rendiconto non sono stati segnalati debiti fuori bilancio.

RAPPORTI CON ORGANISMI PARTECIPATI

Verifica rapporti di debito e credito con i propri enti strumentali e le società controllate e partecipate

Crediti e debiti reciproci

L'art. 11, comma 6 lett. J del d.lgs. 118/2011, richiede di illustrare nella relazione sulla gestione gli esiti della verifica dei crediti e debiti reciproci con i propri enti strumentali e le società controllate e partecipate.

L'esito di tale verifica è riportato nella seguente tabella:

SOCIETA' PARTECIPATE	credito del Comune v/società	debito della società v/Comune	diff.	debito del Comune v/società	credito della società v/Comune	diff.	Note
	Residui Attivi	contabilità della società		Residui Passivi	contabilità della società		
MAAP SRL	-	50.437,59	-	50.437,59	-	-	1
ACEGAS-APS-AMGA SPA			0			0	4
INTERPORTO PADOVA SPA	-	-	0	-	-	0	1
GALILEO SCPA	-	-	0	-	-	0	1
APS HOLDING SPA	30.822.698,53	30.428.469,77	394.228,76	1.677.843,61	2.123.458,55	445.614,94	3
ENTI STRUMENT	credito del Comune v/ente	debito dell' ente v/Comune	diff.	debito del Comune v/ente	credito dell'ente v/Comune	diff.	Note
	Residui Attivi	contabilità della società		Residui Passivi	contabilità della società		
ATO BACCHIGLIONE	-	-	0	-	-	0	1
CONSORZIO ZIP	-	-	0	-	14,00	-14	1
			0			0	


Note:

- 1) asseverata dai rispettivi Organi di revisione e in mancanza dal legale rappresentante dell'ente
- 2) asseverata dal collegio Revisori del Comune
- 3) dati non ancora pervenuti / procedura in corso di definizione
- 4) la società ha comunicato di non essere assoggettabile all'adempimento

In relazione alle differenze l'organo di revisione osserva quanto segue:

- Per Aps Holding SpA la differenza nei crediti del Comune di € 394.228,76 si riferisce ad un credito in corso di attribuzione alla scissa od alla beneficiaria dell'operazione di scissione Acegas Aps Amga Spa. In merito il Comune intende convocare un tavolo di verifica con entrambe le società;
- Per Aps Holding SpA la differenza dei debiti del Comune di € 445.614,94 si riferisce essenzialmente ad importi richiesti dalla società e relativi al servizio degli ausiliari del traffico per l'anno 2009 e al rimborso del ristoro riconosciuto a Bus Italia Veneto per minor taglio chilometri per servizio TPL. Su entrambe le richieste il Comune sta effettuando le necessarie verifiche documentali e contabili.

Il Collegio dei Revisori ritiene ragionevole attendere l'esito delle suddette verifiche stante il limitato importo delle partite residue rispetto a quello delle partite riconciliate.



Esternalizzazione dei servizi e rapporti con organismi partecipati

Nel corso dell'esercizio 2017, l'Ente ha provveduto ad esternalizzare i seguenti servizi pubblici locali o, comunque, ha sostenuto le seguenti spese a favore di organismi partecipati direttamente:

L'onere a carico del bilancio del Comune per i servizi esternalizzati	
Servizio:	Multiutility
Organismo partecipato:	Aps Holding Spa
Spese sostenute:	
Per contratti di servizio	6.464.849,50
Per concessione di crediti	
Per trasferimenti in conto esercizio	
Per trasferimento in conto capitale	
Per copertura di disavanzi o perdite	
Per acquisizione di capitale	
Per aumento di capitale non per perdite	
Altre spese	355,19

L'onere a carico del bilancio del Comune per i servizi esternalizzati	
Servizio:	Consorzio Z.I.P.
Organismo partecipato:	Galileo SCPA
Spese sostenute:	
Per contratti di servizio	174.510,67
Per concessione di crediti	
Per trasferimenti in conto esercizio	
Per trasferimento in conto capitale	
Per copertura di disavanzi o perdite	
Per acquisizione di capitale	
Per aumento di capitale non per perdite	
Altre spese	

L'onere a carico del bilancio del Comune per i servizi esternalizzati	
Servizio:	Interporto
Organismo partecipato:	Interporto di Padova SpA
Spese sostenute:	
Per contratti di servizio	164.700,00
Per concessione di crediti	
Per trasferimenti in conto esercizio	
Per trasferimento in conto capitale	
Per copertura di disavanzi o perdite	
Per acquisizione di capitale	
Per aumento di capitale non per perdite	500.000,00
Altre spese	

L'onere a carico del bilancio del Comune per i servizi esternalizzati	
Servizio:	Fiere
Organismo partecipato:	Fiera di Padova Immobiliare SpA
Spese sostenute:	
Per contratti di servizio	
Per concessione di crediti	
Per trasferimenti in conto esercizio	
Per trasferimento in conto capitale	2.602.527,95
Per copertura di disavanzi o perdite	
Per acquisizione di capitale	
Per aumento di capitale non per perdite	
Altre spese	

L'onere a carico del bilancio del Comune per i servizi esternalizzati	
Servizio:	Farmacie
Organismo partecipato:	Farmacie Comunali di Padova SpA
Spese sostenute:	
Per contratti di servizio	
Per concessione di crediti	
Per trasferimenti in conto esercizio	
Per trasferimento in conto capitale	
Per copertura di disavanzi o perdite	
Per acquisizione di capitale	
Per aumento di capitale non per perdite	
Altre spese	3.600,00

Consta il rispetto:

- dell'art. 14 comma 5 del D. Lgs. 175/2016 come modificato dal D.Lgs. 16 giugno 2017, n.100 (divieto di sottoscrivere aumenti di capitale sociale, effettuare trasferimenti straordinari, aperture di credito e rilasciare garanzie a favore di società partecipate che hanno conseguito per tre esercizi consecutivi perdite di esercizio);
- dell'art. 11, comma 3 del D. Lgs. 175/2016 (adeguata motivazione nella delibera assembleare della nomina del consiglio di amministrazione e numero massimo di consiglieri nelle società a controllo pubblico);
- dell'art.11, comma 6 del D. Lgs. 175/2016 (entità massima dei compensi agli amministratori di società a controllo pubblico);
- dell'art.1, comma 718 della Legge 296/06 (divieto di percezione di compensi da parte del Sindaco e assessori, se nominati membri dell'organo amministrativo di società partecipate);
- dell'art. 11, comma 8 del D. Lgs. 175/2016 (divieto di nomina di amministratore per i dipendenti delle amministrazioni pubbliche controllanti e vigilanti e obbligo per i dipendenti della società controllante di riversare i relativi compensi alla società di appartenenza);
- dell'art. 19 del D.Lgs. 175/2016 (reclutamento del personale).

Le società affidatarie *in house* hanno rispettato le prescrizioni dell'art. 16, comma 7 del D.Lgs. 175/2016 in tema di acquisto di lavori, beni e servizi.

Revisione straordinaria delle partecipazioni

(art. 24 del D.Lgs. 175/2016)

L'Ente ha provveduto entro il 30 settembre 2017 alla ricognizione di tutte le partecipazioni possedute, direttamente e indirettamente, individuando quelle che devono essere dismesse.

L'esito di tale ricognizione, anche se negativo:

- è stato comunicato, con le modalità previste dall'art. 17 del D.L. 90/2014, convertito con modificazioni dalla Legge 114/2014, in data 12/10/2017;
- è stato inviato alla Sezione Regionale di controllo della Corte dei Conti in data 05/10/2017;
- è stato inviato alla struttura competente per l'indirizzo, il controllo e il monitoraggio previsto dall'art.15 del D.Lgs. 175/2016 come modificato dal D.Lgs. 16 giugno 2017 n.100, in data 12/10/2017.

Le partecipazioni che risultano da dismettere sono:

Denominazione sociale	Quota di partecipazione	Motivo di dismissione	Modalità di dismissione	Data di dismissione	Modalità ricollocamento personale
Net Telerete Nord Est	66% (indiretta tramite Aps Holding SpA)	Non rientra nelle fattispecie consentite dal D.Lgs. 175/2016	Cessione di quota		
Infracom SpA	0,87% ((indiretta tramite Aps Holding SpA)	Non rientra nelle fattispecie consentite dal D.Lgs. 175/2016	Cessione di quota		
Cityware Engineering	2,44% ((indiretta	Non rientra nelle	Cessione di quota		

SrL	tramite Aps Holding SpA)	fattispecie consentite dal D.Lgs. 175/2016			
-----	--------------------------	--	--	--	--

TEMPESTIVITA' PAGAMENTI E COMUNICAZIONE RITARDI

Tempestività pagamenti

L'Organo di revisione ha verificato l'adozione da parte dell'ente delle misure organizzative per garantire il tempestivo pagamento delle somme dovute per somministrazioni, forniture e appalti, anche in relazione all'obbligo previsto dal novellato art.183 comma 8 TUEL.

In merito alle misure adottate ed al rispetto della tempestività dei pagamenti l'organo di revisione osserva che il servizio competente ha formalmente richiesto l'assegnazione di una unità di personale aggiuntiva allo specifico fine di ridurre i tempi di pagamento. Il Collegio ritiene idonea tale misura.

L'indicatore annuale di tempestività dei pagamenti rilevante ai fini dell'articolo 41, comma I, del decreto-legge 24 aprile 2014, n. 66, è allegato in apposito prospetto, sottoscritto dal rappresentante legale e dal responsabile finanziario, alla relazione al rendiconto.


INDICATORE TRIMESTRALE – anno 2017:

I' Trimestre: 9,54;
II' Trimestre: 14,88;
III' Trimestre 11,87;
IV' Trimestre 16,39.

INDICATORE ANNUALE - anno 2017: 13,46

Il comma 5 ribadisce l'obbligo, già esistente, di rilevare tempestivamente sul sistema PCC (ossia, contestualmente all'emissione del mandato) di aver disposto il pagamento della fattura (fase di pagamento), al fine di evitare che un credito già pagato possa essere impropriamente utilizzato ai fini della certificazione del credito per il conseguente smobilizzo attraverso operazioni di anticipazione, cessione e/o compensazione.

L'organo di revisione ha verificato la corretta attuazione delle procedure di cui ai commi 4 e 5 dell'art. 7bis del D.L. 35/2013.



PARAMETRI DI RISCONTRO DELLA SITUAZIONE DI DEFICITARIETA' STRUTTURALE

L'ente nel rendiconto 2017, rispetta tutti i parametri di riscontro della situazione di deficitarietà strutturale pubblicati con decreto del Ministero dell'Interno del 18/02/2013, come da prospetto allegato al rendiconto.

In ottemperanza al DM 20/02/2018 del Ministero dell'Interno l'Ente ha provveduto altresì alla determinazione degli indicatori ivi previsti i cui valori rientrano nelle soglie di normalità.

RESA DEL CONTO DEGLI AGENTI CONTABILI

Che in attuazione dell'articoli 226 e 233 del Tuel i seguenti agenti contabili hanno reso il conto della loro gestione, allegando i documenti di cui al secondo comma del citato art. 233:

Tesoriere: sì.

Economo: sì.

Riscuotitori speciali: sì.

Concessionari: sì.

Consegnatari di azioni: sì.

Consegnatari di beni: sì.

Alla data odierna non sono state presentate le rese del conto da parte di alcuni gestori di strutture turistico ricettive, agenti contabili di fatto, e si invita pertanto l'ente a sollecitare la presentazione assegnando un termine. Nel caso di inadempimento entro il termine assegnato l'ente dovrà provvedere alla segnalazione alla Corte dei Conti.

CONTO ECONOMICO

Nel conto economico della gestione sono rilevati i componenti positivi e negativi secondo criteri di competenza economica.

Il conto economico è stato formato sulla base del sistema contabile concomitante integrato con la contabilità finanziaria e con la rilevazione, con la tecnica della partita doppia delle scritture di assestamento e rettifica.

Nella predisposizione del conto economico sono stati rispettati i principi di competenza economica ed in particolare i criteri di valutazione e classificazione indicati nei punti da 4.1 a 4.36, del principio contabile applicato n.4/3.

In merito al risultato economico conseguito nel 2017 si rileva una riduzione dei costi della gestione caratteristica più che bilanciata dalla riduzione dei ricavi della gestione caratteristica, per cui il risultato operativo di tale gestione si riduce in modo significativo rispetto all'esercizio precedente. L'utile netto è comunque positivo ed in crescita per effetto di significativi proventi straordinari conseguenti essenzialmente ai realizzo di partecipazioni.

Il risultato economico depurato della parte straordinaria (area E), presenta un saldo di Euro -25.919.440,70, con un peggioramento dell'equilibrio economico di Euro -21.699.724,90 rispetto al risultato del precedente esercizio. Peraltro, si deve significare che il prospetto di conto economico vigente per gli enti locali non è coordinato con la modifica intervenuta nello stesso prospetto disciplinato dal codice civile per effetto dell'adozione di nuovi principi contabili nazionali, che invece accorpa i proventi e gli oneri straordinari nella parte del conto economico relativa alla gestione caratteristica. Se si effettuasse tale accorpamento, la gestione caratteristica (A-B del conto economico) sarebbe in utile di euro 10.611.815,36.

L'organo di revisione ritiene che l'equilibrio economico sia un obiettivo essenziale ai fini della funzionalità dell'ente. La tendenza al pareggio economico della gestione ordinaria deve essere pertanto considerata un obiettivo da perseguire.

I proventi da partecipazione indicati tra i proventi finanziari per euro 5.010.753,98, si riferiscono alle seguenti partecipazioni:

società	% di partecipazione	Proventi
Farmacia Comunali di Padova SPA	24,98%	99.920,00 euro
HERA SPA	3,09%	4.910.833,98 euro

Le quote di ammortamento sono state determinate sulla base dei coefficienti indicati al punto 4.18 del principio contabile applicato 4/3.

Le quote d'ammortamento sono rilevate in schede equivalenti al registro cespiti.

Le quote di ammortamento rilevate negli ultimi due esercizi sono le seguenti:

2016	2017
32.004.966,79	18.041.485,19

Solo nell'esercizio 2017 l'ente è stato in grado di completare lo scorporo dall'importo delle immobilizzazioni materiali di quello forfettario dei terreni non ammortizzabili, per cui si è verificata una consistente diminuzione degli ammortamenti rispetto al 2016, anche per effetto della revisione dell'inventario comprensiva dello stralcio dei beni di valore storico.

Ai fini della verifica della esatta correlazione tra i dati del conto del bilancio e i risultati economici è stato effettuato il seguente riscontro:

- rilevazione nella voce E.24 c. del conto economico come "Insussistenze del passivo" dei minori residui passivi iscritti come debiti nel conto del patrimonio dell'anno precedente;
- rilevazione nella voce E.24 c. del conto economico come "Sopravvenienze attive" dei maggiori residui attivi iscritti come crediti nel conto del patrimonio dell'anno precedente, nonché il valore delle immobilizzazioni acquisite gratuitamente;
- rilevazione nella voce E.25 b. del conto economico come "Insussistenze dell'attivo" dei minori residui attivi iscritti come crediti nel conto del patrimonio dell'anno precedente;
- rilevazione di plusvalenze (voce E.24 d.) o minusvalenze (voce E.25 c.) patrimoniali riferite alla cessione di cespiti;

STATO PATRIMONIALE

L'ente anche nell'esercizio 2017 ha completato l'attività di ricognizione straordinaria del patrimonio con conseguente rideterminazione del valore dello stesso in applicazione del paragrafo 9.1 del principio contabile applicato 4/3 del D.Lgs 118/2011.

Nello stato patrimoniale sono rilevati gli elementi dell'attivo e del passivo, nonché le variazioni che gli elementi patrimoniali hanno subito per effetto della gestione.

La verifica degli elementi patrimoniali al 31/12/2017 ha evidenziato:

ATTIVO

Immobilizzazioni

Sono state ripristinate immobilizzazioni immateriali relative essenzialmente a software e simili, con i relativi fondi di ammortamento, compreso il software in corso di realizzazione.

Le immobilizzazioni iscritte nello stato patrimoniale sono state valutate in base ai criteri indicati nel punto

6.1 del principio contabile applicato 4/3 e i valori iscritti trovano corrispondenza con quanto riportato nell'inventario e nelle scritture contabili.

L'ente si è dotato di idonee procedure contabili per la compilazione e la tenuta dell'inventario: esistono rilevazioni sistematiche sullo stato della effettiva consistenza del patrimonio dell'ente.

I costi pluriennali capitalizzati iscritti nella voce B 9 dell'attivo patrimoniale concernono:

- spese straordinarie su beni di terzi Euro 431.765,12

Le immobilizzazioni finanziarie riferite alle partecipazioni sono state valutate col criterio indicato al punto 6.1.3 del principio contabile applicato 4/3.

Le partecipazioni in società controllate e partecipate sono valutate in base al "metodo del patrimonio netto" di cui all'art.2426 n. 4 C.C.

Crediti

È stata verificata la conciliazione tra residui attivi diversi da quelli di finanziamento e l'ammontare dei crediti di funzionamento, come indicato al punto 6.2b1 del principio contabile applicato 4/3, nonché, a campione, tra il fondo crediti di dubbia esigibilità e il fondo svalutazione crediti.

Il fondo svalutazione crediti è stato portato in detrazione delle voci di credito a cui si riferisce.

In contabilità economico-patrimoniale, sono conservati anche i crediti stralciati dalla contabilità finanziaria e, in corrispondenza di questi ultimi, deve essere iscritto in contabilità economico-patrimoniale un fondo pari al loro ammontare, come indicato al punto 6.2b1 del principio contabile applicato 4/3.

Il debito annuale IVA è imputato nell'esercizio in cui è effettuata la dichiarazione.

Disponibilità liquide

È stata verificata la corrispondenza del saldo patrimoniale al 31/12/2017 delle disponibilità liquide con le risultanze del conto del tesoriere, degli altri depositi bancari e postali.

PASSIVO

Patrimonio netto

La variazione del netto patrimoniale trova questa conciliazione con il risultato economico dell'esercizio.

VARIAZIONE AL PATRIMONIO NETTO

risultato economico dell'esercizio	1.833.390,93
contributo permesso di costruire destinato al titolo 2	5.341.761,79
riclassificazione per costituzione riserva per beni indisponibili e altri movimenti	7.743.486,34
differenza di valutazione partecipazioni con il metodo del patrimonio netto	- 6.636.417,56
variazione al patrimonio netto	8.282.221,50

Il patrimonio netto è così suddiviso:

	PATRIMONIO NETTO	importo
I	Fondo di dotazione	406.609.289,39
II	Riserve	
a	da risultato economico di esercizi precedenti	31.073.664,44
b	da capitale	
c	da permessi di costruire	57.119.174,68
d	riserve indisponibili per beni demaniali e patrimoniali indisponibili e per i beni culturali	549.755.117,62
e	altre riserve indisponibili	
III	risultato economico dell'esercizio	1.833.390,93

L'ente ha provveduto ad adeguare l'articolazione del patrimonio netto come da principio contabile All. 4/3 Dlgs 118/2011 e smi, esempio 13 ed esempio 14, determinando l'importo delle riserve indisponibili alla data del 01.01.2017 e alla data del 31.12.2017, mediante le opportune rettifiche.

Ne risulta un patrimonio netto formato da fondo di dotazione positivo.

L'organo esecutivo propone al Consiglio di destinare il risultato economico positivo dell'esercizio a:

	importo
fondo di dotazione	1.833.390,93
a riserva	
a perdite di esercizi precedenti portate a nuovo	
Totale	1.833.390,93

Debiti

Per i debiti da finanziamento è stata verificata la corrispondenza tra saldo patrimoniale al 31/12/2017 con i debiti residui in sorte capitale dei prestiti in essere.

Per gli altri debiti è stata verificata la conciliazione con i residui passivi diversi da quelli di finanziamento.

Ratei, risconti e contributi agli investimenti

Le somme iscritte sono state calcolate nel rispetto del punto 6.4.d. del principio contabile applicato 4/3.

Nella voce sono rilevati contributi agli investimenti di competenza dell'anno 2017 per euro 4.241.232,89.

L'importo al 1/1/2017 dei contributi per investimenti è stato ridotto di euro 1.545.283,25, quale quota annuale di contributo agli investimenti proporzionale alla quota di ammortamento del bene finanziato dal contributo.

Conti d'ordine

Nei conti d'ordine sono correttamente rilevate le garanzie prestate risultanti da atti conservati presso l'ente ed elencate nell'inventario.

RELAZIONE DELLA GIUNTA AL RENDICONTO

L'organo di revisione attesta che la relazione predisposta dalla giunta è stata redatta conformemente a quanto previsto dall'articolo 231 del TUEL, secondo le modalità previste dall'art.11, comma 6 del d.lgs.118/2011.

Nella relazione sono illustrate le gestioni dell'ente, i criteri di valutazione utilizzati, nonché i fatti di rilievo verificatisi dopo la chiusura dell'esercizio. In particolare, sono state evidenziate le dinamiche finanziarie del risultato di amministrazione, quelle relative alla gestione dei residui approvati con riaccertamento ordinario e quelle relative alla contabilità economico patrimoniale. Inoltre, sono stati indicati in modo analitico i diritti di godimento reali di cui beneficia l'ente.

RILIEVI, CONSIDERAZIONI E PROPOSTE

Il collegio rileva:

- l'attendibilità delle risultanze della gestione finanziaria;
- il rispetto degli obiettivi di finanza pubblica;
- la congruità del fondo crediti di dubbia esigibilità e dei fondi rischi;
- l'attendibilità dei risultati economici generali e di dettaglio;
- l'attendibilità dei valori patrimoniali;
- l'analisi e valutazione dei risultati finanziari ed economici generali e di dettaglio della gestione diretta ed indiretta dell'ente;
- la proposta sulla destinazione dell'avanzo di amministrazione non vincolato tenendo conto delle priorità in ordine al vincolo per crediti di dubbia esigibilità.

Il collegio segnala:

- la rinnovata necessità di provvedere all'aggiornamento dei regolamenti comunali e in particolar modo quello di contabilità;
- la necessità di applicare prioritariamente l'avanzo di amministrazione 2018 relativamente ai contributi ricevuti soggetti a rendicontazione;
- di ultimare in tempi brevi la riconciliazione delle residue partite ancora in sospeso, dopo i raccordi già effettuati, con la società partecipata APS Holding S.p.A.;
- tenuto conto della raccomandazione espressa dal collegio nella relazione al rendiconto 2016 di miglioramento delle performances di riscossione inerenti la gestione dei fitti e canoni attivi, si rileva che nell'anno 2017 è stata effettuata una intensa attività di riscossione che ha ridotto i residui a bilancio da euro 7.831.381,75 a euro 2.914.767,25. Si invita l'ente a proseguire nell'attività di riscossione intrapresa.

CONCLUSIONI

Tenuto conto di tutto quanto esposto, rilevato e proposto, si attesta la corrispondenza del rendiconto alle risultanze della gestione e si esprime parere favorevole per l'approvazione del rendiconto dell'esercizio finanziario 2017.

L'ORGANO DI REVISIONE

COLOSIO DR. ENZO

GAMBRUNO DR. GABRIELE

VILLALTA DR. MICHELANGELO