



SCHEDA USI E MODALITÀ DI INTERVENTO, scala 1:2.000



PARAMETRI URBANISTICI ED EDILIZI

UBICAZIONE Forcellini

INDIRIZZO via G. Ongarelo

ATTO -
DI RIFERIMENTO

FOGLIO 141, 142

PARTICELLE 159 (Fg 141), 310, 277, 278, 279 (Fg 142)

SUPERFICIE 14.830 mq

DESTINAZIONI
D'USO

MODALITÀ PCC o IED assistito da Atto d'obbligo
DI INTERVENTO

INDICE DI EDIFICABILITÀ
TERRITORIALE (It)

CAPACITÀ EDIFICATORIA
(V/SLP)

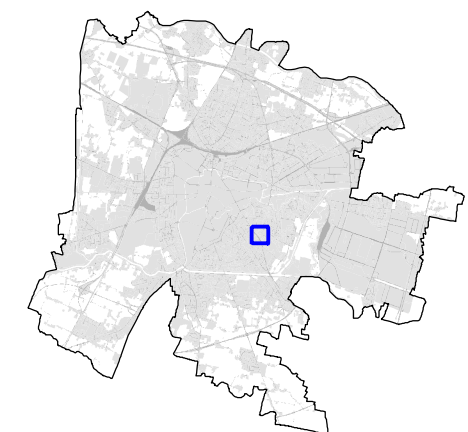
ALTEZZA (H)

STANDARD URBANISTICI -
PRIMARI

NORMA DI RIFERIMENTO

CONTRIBUTO -
STRAORDINARIO (CS)

PRESCRIZIONI Cessione al Comune di una superficie pari a
PARTICOLARI 14.830 mq (ZTO F3 e viabilità).
Con delocalizzazione della volumetria su altro
lotto (scheda APP09b)

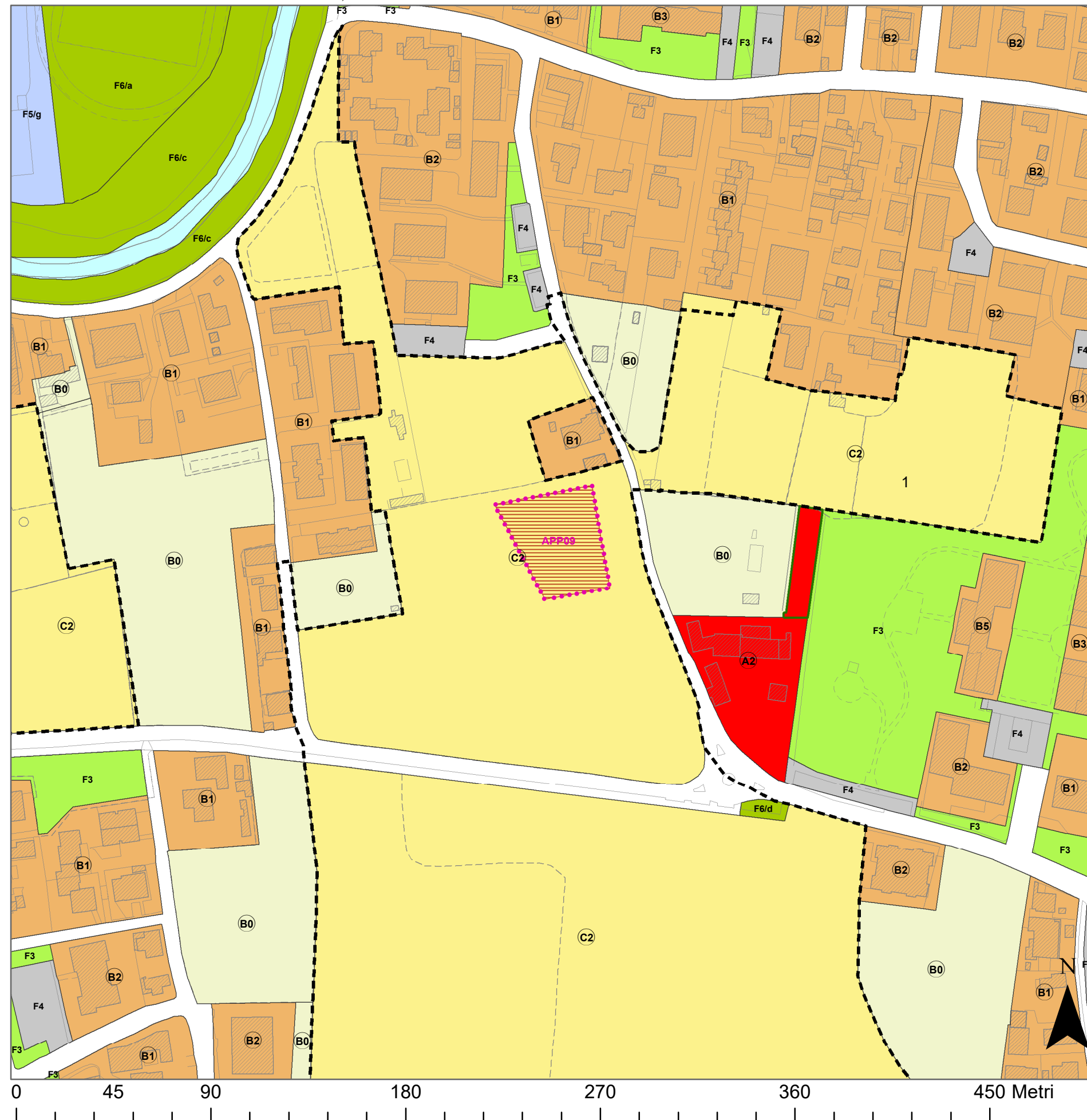


APP09a

SCHEDA
ACCORDO PUBBLICO-PRIVATO



SCHEDA USI E MODALITÀ DI INTERVENTO, scala 1:2.000



PARAMETRI URBANISTICI ED EDILIZI

- UBICAZIONE Forcellini
- INDIRIZZO via Testa
- ATTO -
- DI RIFERIMENTO
- FOGLIO 107
- PARTICELLE 1636 (Parte)

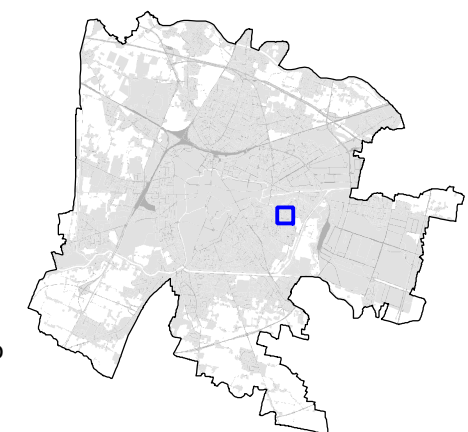
- SUPERFICIE 1853,5 mq
- DESTINAZIONI Residenziale
- D'USO

- MODALITÀ PCC o IED assistito da Atto d'obbligo
- DI INTERVENTO
- INDICE DI EDIFICABILITÀ TERRITORIALE (It)
- CAPACITÀ EDIFICATORIA 3.707,5 mc (su lotto di Sf = 1.853,5 mq) (V/SLP)

- ALTEZZA (H) 9,0 ml
- STANDARD URBANISTICI - PRIMARI
- NORMA DI RIFERIMENTO NTO del PI - zona B2
- CONTRIBUTO - STRAORDINARIO (CS)

- PRESCRIZIONI Cessione al Privato di una superficie pari a
- PARTICOLARI 1.853,5 mq per atterraggio volumetria derivante da altra scheda (APP09a).

Lotto/Comparto edificabile



APP09b

SCHEDA ACCORDO PUBBLICO-PRIVATO