
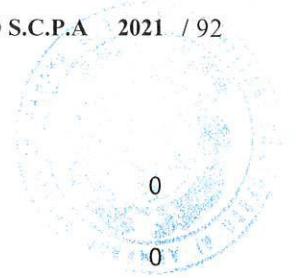


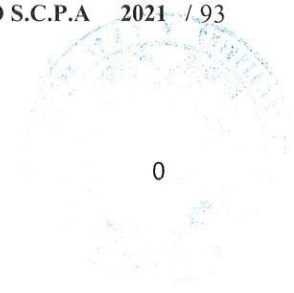
|  |                  |                  |
|--|------------------|------------------|
| TOTALE IMMOBILIZZAZIONI MATERIALI                            | 211.548          | 258.770          |
| III) FINANZIARIE   |                  |                  |
| 1) Partecipazioni in:  |                  |                  |
| a) imprese controllate                                       | 0                | 0                |
| b) imprese collegate   | 0                |                  |
| b1) imprese collegate patrim. Destinato Le Village           | 560.000          | 560.000          |
| d-bis) altre imprese   | 4.109            | 4.109            |
| Totale Partecipazioni  | 564.109          | 564.109          |
| 2) Crediti:  |                  |                  |
| a) verso imprese controllare esig. Entro l'eser. Succ.       | 16.500           | 0                |
| a) verso imprese controllate esig. Oltre l'eserc. Successivo | 54.670           | 54.670           |
| d-bis) verso altri oltre 12 mesi                             | 40.499           | 42.405           |
| TOTALE IMMOBILIZZAZIONI FINANZIARIE                          | 675.778          | 661.184          |
| <b>TOTALE IMMOBILIZZAZIONI</b>                               | <b>1.251.233</b> | <b>1.166.237</b> |
| C) ATTIVO CIRCOLANTE   |                  |                  |
| I) RIMANENZE   |                  |                  |
| 1) Materie prime, sussidiarie e di consumo                   | 0                | 0                |
| 2) Prodotti in corso di lavorazione e semilavorati           | 327.286          | 304.485          |
| 3) Lavori in corso su ordinazione                            | 126.969          | 242.095          |
| 4) Prodotti finiti e merci                                   | 0                | 0                |
| TOTALE RIMANENZE   | 454.255          | 546.580          |
| II) CREDITI  |                  |                  |
| 1) Verso Clienti   | 1.035.196        | 1.065.773        |
| - esigibili oltre l'esercizio successivo                     |                  |                  |



|   |                  |                  |
|---|------------------|------------------|
| 5-bis) Crediti tributari  | 58.323           | 21.075           |
| - esigibili oltre l'esercizio successivo                            |                  |                  |
| 5-ter) Imposte anticipate   |                  |                  |
| - esigibili oltre l'esercizio successivo                            | 0                | 0                |
| 5-quater) Verso altri   | 53.899           | 8.013            |
| - esigibili oltre l'esercizio successivo                            | 0                | 0                |
|   | <hr/>            | <hr/>            |
| <b>TOTALE CREDITI</b>   | <b>1.147.418</b> | <b>1.094.861</b> |
| <b>III) ATTIVITA' FINANZIARIE CHE NON COSTITUISCONO IMMOBILIZZ.</b> |                  |                  |
| 4) Altre partecipazioni   | 0                | 0                |
| 6) Altri titoli   |                  |                  |
|   | <hr/>            | <hr/>            |
| <b>TOTALE ATTIVITA' FINANZ.CHE NON COSTITUISCONO IMMOBIL</b>        | <b>0</b>         | <b>0</b>         |
| <b>IV) DISPONIBILITA' LIQUIDE</b>                                   |                  |                  |
| 1) Depositi bancari e postali                                       | 351.686          | 335.688          |
| 2) Assegni  | 0                | 0                |
| 3) Denaro e valori in cassa   | 178              | 384              |
|   | <hr/>            | <hr/>            |
| <b>TOTALE DISPONIBILITA' LIQUIDE</b>                                | <b>351.864</b>   | <b>336.072</b>   |
|   | <hr/>            | <hr/>            |
| <b>TOTALE ATTIVO CIRCOLANTE</b>                                     | <b>1.953.537</b> | <b>1.977.513</b> |
| <b>D) RATEI E RISCONTI ATTIVI</b>                                   |                  |                  |
| 1) Ratei attivi e risconti attivi                                   | 61.656           | 44.149           |
| 2) Disaggio su prestiti   | 0                | 0                |
|   | <hr/>            | <hr/>            |
| <b>TOTALE RATEI E RISCONTI ATTIVI</b>                               | <b>61.656</b>    | <b>44.149</b>    |
|   | <hr/>            | <hr/>            |
| <b>TOTALE ATTIVITA'</b>   | <b>3.266.426</b> | <b>3.187.899</b> |
|   | <hr/>            | <hr/>            |
| <b>PASSIVO</b>  |                  |                  |
| A) PATRIMONIO NETTO   | AL 31.12.2022    | AL 31.12.2021    |
| I) CAPITALE   | 812.745          | 812.745          |



|   |                  |                  |
|---|------------------|------------------|
| II) RISERVA DA SOPRAPREZZO DELLE AZIONI                               | 0                | 0                |
| III) RISERVA DI RIVALUTAZIONE   | 0                | 0                |
| IV) RISERVA LEGALE  | 19.081           | 12.949           |
| V) RISERVE STATUTARIE   | 0                | 0                |
| VI) ALTRE RISERVE : arrotondamenti                                    | 2                | -1               |
| Vla) riserva segregata per patrim. Destinato le Village               | -10.000          | -10.000          |
| Vlb) apporto proprio al patrim. Destinato Le Village                  | 10.000           | 10.000           |
| Vlc) apporto di terzi al patrim. Destinato Le Village                 | 555.000          | 555.000          |
| VII) RIS. PER OPERAZIONI COPERTURA FLUSSI FINANZ. AT                  |                  |                  |
| VIII) UTILI (- PERDITE) PORTATI A NUOVO                               | 0                | 0                |
| VIIIa) UTILI (-PERDITE) del Patrim. Destin. Le Village PORTATI A NUOV | -1.833           |                  |
| IX) UTILE (- perdita ) DI ESERCIZIO                                   | 14.883           | 6.131            |
| IXa) UTILE (-perdita) del patrim. Dest. Le Village di ESERCIZIO       | -1.793           | -1.833           |
| X) RISERVA NEGATIVA PER AZIONI PROPRIE IN PORTAFOCO                   |                  |                  |
| <b>TOTALE PATRIMONIO NETTO</b>  | <b>1.398.085</b> | <b>1.384.991</b> |
| <b>B) FONDI PER RISCHI E ONERI</b>                                    |                  |                  |
| 1) Fondi di trattamento di quiescenza e simili                        | 0                | 0                |
| 2) Per imposte  | 0                | 0                |
| 3) STRUMENTI FINANZIARI DERIVATI PASSIVI                              | 0                | 0                |
| 4) Altri accantonamenti   | 8.839            | 0                |
| <b>TOTALE FONDI PER RISCHI E ONERI</b>                                | <b>8.839</b>     | <b>0</b>         |
| <b>C) TRATTAMENTO DI FINE RAPPORTO DI LAVORO SUBORDINATO</b>          | <b>266.670</b>   | <b>222.772</b>   |
| <b>TOTALE TRATTAMENTO DI FINE RAPPORTO LAV.SUBORDINATO</b>            | <b>266.670</b>   | <b>222.772</b>   |
| <b>D) DEBITI</b>  |                  |                  |



|  |                      |                      |
|--|----------------------|----------------------|
| 4) debiti verso banche   | 0                    | 0                    |
| - esigibili oltre l'esercizio successivo                           |                      |                      |
| 6) Acconti   | 1.207.899            | 1.222.335            |
| - esigibili oltre l'esercizio successivo                           |                      |                      |
| 7) debiti verso fornitori  | 271.698              | 214.338              |
| - esigibili oltre l'esercizio successivo                           |                      |                      |
| 7a) Debiti vs fornitori del patr. Destinato Le Village             | 3.806                | 3.806                |
| 12) debiti tributari   | 33.892               | 48.385               |
| - esigibili oltre l'esercizio successivo                           |                      |                      |
| 13) debiti verso istituti di previdenza e di sicurezza sociale     | 29.231               | 28.024               |
| - esigibili oltre l'esercizio successivo                           |                      |                      |
| 14) altri debiti   | 36.734               | 59.020               |
| 14a) altri debiti del patrim. Destin. Le village                   | 0                    | 197                  |
| - esigibili oltre l'esercizio successivo                           |                      |                      |
| <b>TOTALE DEBITI</b>   | <b>1.583.260</b>     | <b>1.576.105</b>     |
| <b>E) RATEI E RISCONTI</b>   |                      |                      |
| 1) Ratei passivi e risconti passivi                                | 9.572                | 4.031                |
| 2) Aggio su prestiti   | 0                    | 0                    |
| <b>TOTALE RATEI E RISCONTI</b>                                     | <b>9.572</b>         | <b>4.031</b>         |
| <b>TOTALE PASSIVITA'</b>   | <b>3.266.426</b>     | <b>3.187.899</b>     |
| <b>CONTO ECONOMICO</b>   | <b>AL 31.12.2022</b> | <b>AL 31.12.2021</b> |
| <b>A) VALORE DELLA PRODUZIONE</b>                                  |                      |                      |
| 1) Ricavi delle vendite o delle prestazioni                        | 2.199.433            | 2.003.922            |
| 2) Variazioni delle rimanenze di prodotti in corso di lavorazione, |                      |                      |

|   |                  |                  |
|---|------------------|------------------|
| semilavorati e finiti   | 22.801           | -144             |
| 3) Variazioni dei lavori in corso su ordinazione,                             | -115.126         | 170.777          |
| 4) Incrementi delle immobilizzazioni per lavori interni                       | 67.106           | 82.696           |
| 5) Altri ricavi e proventi  | 19.023           | 9.003            |
| a) Contributi in conto esercizio  | 419.983          | 379.567          |
| <b>TOTALE VALORE DELLA PRODUZIONE</b>   | <b>2.613.220</b> | <b>2.645.821</b> |
| <b>B) COSTI DELLA PRODUZIONE</b>  |                  |                  |
| 6) Per materie prime, sussidiarie, di consumo                                 | 50.455           | 42.511           |
| 7) Per servizi  | 1.422.071        | 1.568.493        |
| 7a) per servizi del patr. Dest. Le village                                    | 0                | 16               |
| 8) Per godimento di beni di terzi   | 379.950          | 330.636          |
| 9) Per il personale:  |                  |                  |
| a) salari e stipendi  | 384.037          | 353.163          |
| b) oneri sociali  | 105.606          | 103.376          |
| c) trattamento di fine rapporto   | 48.261           | 31.347           |
| e) altri costi  | 20.522           | 27.381           |
| <b>Totale per il personale</b>  | <b>554.339</b>   | <b>515.267</b>   |
| 10) Ammortamenti e svalutazioni   |                  |                  |
| a) ammortamento delle immobilizzazioni immateriali                            | 53.400           | 16.636           |
| a1) ammortam. Immob. Immateriali del patr. Dest. Le village                   | 1.793            | 1.793            |
| b) ammortamento delle immobilizzazioni materiali                              | 72.813           | 65.578           |
| c) altre svalutazioni delle immobilizzazioni                                  |                  |                  |
| d) svalutazione dei crediti compresi nell'attivo circolante e delle disponibi |                  |                  |
| lità liquide  | 3.673            | 13.683           |

|  |                  |                  |
|--|------------------|------------------|
|  | -----            |                  |
| Totale ammortamenti e svalutazioni   | 131.679          | 97.690           |
| 11) Variazione delle rimanenze di materie prime, sussidiarie, di consumo e merci | 0                | 0                |
| 12) Accantonamenti per rischi  | 0                | 0                |
| 13) Altri accantonamenti   | 8.839            | 0                |
| 14) Oneri diversi di gestione  | 29.118           | 25.587           |
| 14a) Oneri di gestione del patrim. Dest. Le village                              | 0                | 24               |
| <b>TOTALE COSTI DELLA PRODUZIONE</b>   | <b>2.595.684</b> | <b>2.580.224</b> |
| <b>DIFFERENZA (A-B)</b>  | <b>17.536</b>    | <b>65.597</b>    |
| <b>C) PROVENTI E ONERI FINANZIARI</b>  |                  |                  |
| 15) Proventi da partecipazioni   | 0                | 0                |
| 16) Altri proventi finanziari  |                  |                  |
| a) da crediti iscritti nelle immobilizzazioni                                    | 0                | 0                |
| c) da titoli iscritti nell'attivo circolante                                     |                  |                  |
| d) proventi diversi dai precedenti   | 10               | 13               |
| Totale altri proventi finanziari   | 10               | 13               |
| 17) Interessi e altri oneri finanziari   |                  | 0                |
| 17bis) Utili e perdite su cambi  | 0                | 0                |
| <b>TOTALE PROVENTI E ONERI FINANZIARI</b>  | <b>10</b>        | <b>13</b>        |
| <b>D) RETTIFICHE DI VALORE DI ATTIVITA' FINANZIARIE</b>                          |                  |                  |
| 18) Rivalutazioni  |                  |                  |
| a) di partecipazioni   | 0                | 0                |
| c) di titoli del circolante che non costituis. partecipazioni                    | 0                | 0                |
| 19) Svalutazioni   |                  |                  |
| a) di partecipazioni   | 0                | 49.882           |

|   |               |                |
|---|---------------|----------------|
| c ) di titoli del circolante che non costituis. partecipazioni          | <u>0</u>      | <u>0</u>       |
| <b>TOTALE RETTIFICHE ATTIVITA' FINANZIARIE</b>                          | <u>0</u>      | <u>-49.882</u> |
| <b>E) RISULTATO PRIMA DELLE IMPOSTE (A-B+-C+-D)</b>                     | <b>17.546</b> | <b>15.728</b>  |
| 20) Imposte sul reddito dell'esercizio, correnti differite e anticipate | <u>4.456</u>  | <u>11.430</u>  |
| 21) Utile dell'esercizio  | <u>13.090</u> | <u>4.298</u>   |
| 21a) di cui Utile di esercizio di pertinenza della società gemmante     | <u>14.883</u> | <u>6.131</u>   |
| 21b) di cui Perdita di periodo di pertinenza del Patr. Dest. Le Village | <u>-1.793</u> | <u>-1.833</u>  |

il Presidente  
del Consiglio di Amministrazione  
dott. Paolo Giopp