

***4 SANITA' E ASSISTENZA  
PUBBLICA E PRIVATA***

***4 SANITA' E ASSISTENZA  
PUBBLICA E PRIVATA***

*Ricoveri*

**Tav. 4.01 Ricoveri nell'Azienda Ospedale-Università Padova dei residenti nel Comune di Padova - Anno 2021**

Reparto	Ricoveri ordinari		Ricoveri diurni		Totale Ricoveri	
	Dimessi	Giorni di degenza	Dimessi	Giorni di degenza	Dimessi	Giorni di degenza
Angiologia	0	0	9	106	9	106
Cardiochirurgia	103	2.359	11	11	114	2.370
Cardiochirurgia pediatrica	8	115	0	0	8	115
Cardiologia	706	6.175	100	100	806	6.275
Chirurgia generale	1.687	10.576	193	193	1.880	10.769
Chirurgia maxillo-facciale	53	177	3	3	56	180
Chirurgia pediatrica	107	502	96	96	203	598
Chirurgia plastica	225	723	637	645	862	1.368
Chirurgia toracica	83	480	0	0	83	480
Chirurgia vascolare	253	1.640	44	44	297	1.684
Covid-19	935	16.003	6	6	941	16.009
Cure palliative / Hospice	41	186	14	16	55	202
Day Surgery Multispecialistico	0	0	207	207	207	207
Dermatologia	0	0	73	188	73	188
Ematologia	62	1.055	139	154	201	1.209
Gastroenterologia	433	3.453	59	69	492	3.522
Geriatrics	823	8.496	0	0	823	8.496
Grandi ustionati	2	4	0	0	2	4
Lungodegenti	159	6.586	0	0	159	6.586
Malattie endocrine, del ricambio e della nutrizione	338	2.598	0	0	338	2.598
Malattie infettive e tropicali	63	905	3	3	66	908
Medicina generale	3.044	27.872	46	128	3.090	28.000
Nefrologia	214	2.475	18	18	232	2.493
Nefrologia (abilitazione trapianto rene)	24	174	0	0	24	174
Nefrologia pediatrica	21	86	1	1	22	87
Neonatologia	300	2.398	0	0	300	2.398
Neurochirurgia	136	1.444	22	22	158	1.466
Neurochirurgia pediatrica	22	135	4	4	26	139
Neurologia	483	5.028	50	56	533	5.084
Neuropsichiatria infantile	34	829	6	6	40	835
Nido	783	2.185	0	0	783	2.185
Oculistica	71	99	187	187	258	286
Oncoematologia pediatrica	34	465	41	41	75	506
Ortopedia e traumatologia	1.146	8.831	97	98	1.243	8.929
Ostetricia e ginecologia	1.594	6.606	376	388	1.970	6.994
Otorinolaringoiatria	199	939	46	46	245	985
Pediatria	322	1.756	71	71	393	1.827
Pneumologia	130	1.371	81	91	211	1.462
Psichiatria	417	5.762	5	64	422	5.826
Recupero e riabilitazione funzionale	25	318	9	290	34	608
Reumatologia	121	1.206	7	126	128	1.332
Terapia intensiva	82	1.448	0	0	82	1.448
Terapia intensiva neonatale	2	102	0	0	2	102
Unita coronarica	50	464	0	0	50	464
Urologia	859	2.512	12	13	871	2.525
Urologia pediatrica	5	15	27	27	32	42
<b>Totale</b>	<b>16.199</b>	<b>136.553</b>	<b>2.700</b>	<b>3.518</b>	<b>18.899</b>	<b>140.071</b>

Fonte: Azienda Ospedale-Università Padova – UOC Controllo di Gestione

\*Dati comprensivi dell'Ospedale Sant'Antonio, entrato a far parte dell'Azienda Ospedale-Università Padova dal 01/01/2020 (precedentemente parte dell'U.L.S.S. n. 6)

**Tav. 4.02 Ricoveri nell'Azienda Ospedale-Università Padova dei residenti nella Provincia di Padova - Anno 2021**

Reparto	Ricoveri ordinari		Ricoveri diurni		Totale Ricoveri	
	Dimessi	Giorni di degenza	Dimessi	Giorni di degenza	Dimessi	Giorni di degenza
Angiologia	0	0	38	436	38	436
Cardiochirurgia	447	9.024	73	95	520	9.119
Cardiochirurgia pediatrica	20	240	0	0	20	240
Cardiologia	1.734	15.656	233	233	1.967	15.889
Chirurgia generale	3.860	22.838	486	486	4.346	23.324
Chirurgia maxillo-facciale	140	498	26	26	166	524
Chirurgia pediatrica	409	1.842	359	360	768	2.202
Chirurgia plastica	718	2.254	1.573	1.587	2.291	3.841
Chirurgia toracica	302	1.925	0	0	302	1.925
Chirurgia vascolare	820	5.407	130	131	950	5.538
Covid-19	1.948	33.183	17	79	1.965	33.262
Cure palliative / Hospice	104	399	41	69	145	468
Day Surgery Multispecialistico	0	0	467	467	467	467
Dermatologia	0	0	164	442	164	442
Ematologia	242	4.864	433	452	675	5.316
Gastroenterologia	975	7.594	142	165	1.117	7.759
Geriatrics	1.391	15.036	0	0	1.391	15.036
Grandi ustionati	7	104	0	0	7	104
Lungodegenti	326	13.684	0	0	326	13.684
Malattie endocrine, del ricambio e della nutrizione	668	5.487	1	1	669	5.488
Malattie infettive e tropicali	117	1.712	7	7	124	1.719
Medicina generale	5.711	53.661	114	374	5.825	54.035
Nefrologia	456	5.156	27	27	483	5.183
Nefrologia (abilitazione trapianto rene)	91	753	3	3	94	756
Nefrologia pediatrica	48	185	1	1	49	186
Neonatologia	771	6.900	0	0	771	6.900
Neurochirurgia	561	5.846	89	89	650	5.935
Neurochirurgia pediatrica	82	484	14	14	96	498
Neurologia	1.212	13.211	173	193	1.385	13.404
Neuropsichiatria infantile	92	2.052	12	12	104	2.064
Nido	1.617	4.513	0	0	1.617	4.513
Oculistica	171	229	490	490	661	719
Oncoematologia pediatrica	175	1.896	180	180	355	2.076
Ortopedia e traumatologia	2.223	16.978	257	258	2.480	17.236
Ostetricia e ginecologia	3.568	15.573	773	806	4.341	16.379
Otorinolaringoiatria	637	3.131	142	142	779	3.273
Pediatria	945	5.145	256	256	1.201	5.401
Pneumologia	274	3.217	265	299	539	3.516
Psichiatria	937	13.560	9	84	946	13.644
Recupero e riabilitazione funzionale	60	684	26	1.018	86	1.702
Reumatologia	259	2.749	20	464	279	3.213
Terapia intensiva	311	4.894	0	0	311	4.894
Terapia intensiva neonatale	7	222	0	0	7	222
Unita coronarica	123	1.133	0	0	123	1.133
Urologia	2.159	5.817	25	27	2.184	5.844
Urologia pediatrica	23	63	73	73	96	136
<b>Totale</b>	<b>36.741</b>	<b>309.799</b>	<b>7.139</b>	<b>9.846</b>	<b>43.880</b>	<b>319.645</b>

Fonte: Azienda Ospedale-Università Padova – UOC Controllo di Gestione

\*Dati comprensivi dell'Ospedale Sant'Antonio, entrato a far parte dell'Azienda Ospedale-Università Padova dal 01/01/2020 (precedentemente parte dell'U.L.S.S. n. 6)

**Tav. 4.03 Ricoveri negli Ospedali U.L.S.S. 6 dei residenti nel Comune di Padova - Anno 2021**

Reparto	O.C. Cittadella		O.C. Camposampiero		O.C. Piove di Sacco		O.C. Schiavonia		O.C. Conselve		Totale Ricoveri	
	Dimessi	Giorni di degenza	Dimessi	Giorni di degenza	Dimessi	Giorni di degenza	Dimessi	Giorni di degenza	Dimessi	Giorni di degenza	Dimessi	Giorni di degenza
Cardiologia	17	73	36	73	43	72	22	68	0	0	118	286
Chirurgia generale	15	79	36	212	55	131	9	46	0	0	115	468
Covid-19	8	107	4	98	3	118	38	694	0	0	53	1.017
Geriatrics	0	0	21	281	17	264	1	11	0	0	39	556
Malattie Infettive E Tropicali	0	0	0	0	2	96	0	0	0	0	2	96
Medicina Generale	17	234	23	364	6	115	39	720	0	0	85	1.433
Nido	8	26	72	208	0	0	23	68	0	0	103	302
Neurologia	3	51	0	0	3	60	0	0	0	0	6	111
Oculistica	0	0	31	31	0	0	1	1	0	0	32	32
Ortopedia E Traumatologia	9	68	33	165	51	179	15	114	0	0	108	526
Ostetricia E Ginecologia	54	108	117	350	60	74	60	158	0	0	291	690
Otorinolaringoiatria	20	53	0	0	0	0	4	7	0	0	24	60
Pediatria	1	1	4	6	0	0	8	21	0	0	13	28
Psichiatria	8	108	5	36	0	0	10	114	0	0	23	258
Urologia	0	0	38	169	56	99	36	60	0	0	130	328
Terapia intensiva	2	21	14	71	4	47	4	38	0	0	24	177
Unità Coronarica	1	5	1	2	3	26	3	9	0	0	8	42
Recupero E Riabilitazione Funzionale	6	479	3	59	11	213	0	0	27	884	47	1.635
Gastroenterologia	0	0	1	4	0	0	2	2	0	0	3	6
Lungodegenti	0	0	2	61	0	0	0	0	0	0	2	61
Neonatologia	1	5	7	80	0	0	8	33	0	0	16	118
Oncologia	0	0	0	0	0	0	0	0	0	0	0	0
Pneumologia	2	19	0	0	0	0	0	0	0	0	2	19
Terapia Intensiva Neonatale	0	0	2	10	0	0	0	0	0	0	2	10
Neuro-Riabilitazione	0	0	0	0	0	0	0	0	0	0	0	0
<b>Totale</b>	<b>172</b>	<b>1.437</b>	<b>450</b>	<b>2.280</b>	<b>314</b>	<b>1.494</b>	<b>283</b>	<b>2.164</b>	<b>27</b>	<b>884</b>	<b>1.246</b>	<b>8.259</b>

Fonte: Azienda ULSS n. 6 Euganea - Controllo di Gestione

**Tav. 4.04 Ricoveri nell'Istituto Oncologico Veneto (IRCCS) dei residenti nel Comune di Padova - Anno 2021**

Reparto	Ricoveri ordinari		Ricoveri diurni		Totale Ricoveri	
	Dimessi	Giorni di degenza	Dimessi	Giorni di degenza	Dimessi	Giorni di degenza
Chirurgia generale	249	1.060	126	146	375	1.206
Gastroenterologia	25	133	0	0	25	133
Oncologia	200	1.821	39	40	239	1.861
Radioterapia	54	247	20	86	74	333
Terapia intensiva	2	11	0	0	2	11
Urologia	38	120	4	4	42	124
<b>Totale</b>	<b>568</b>	<b>3.392</b>	<b>189</b>	<b>276</b>	<b>757</b>	<b>3.668</b>

Fonte: Istituto Oncologico Veneto IRCCS - UOS Controllo di Gestione

**Tav. 4.05 Ricoveri nelle Strutture private accreditate del territorio dell'U.L.S.S. 6 dei residenti nel Comune di Padova - Anno 2021**

Struttura e Reparto	Ricoveri ordinari		Ricoveri diurni		Totale Ricoveri	
	Dimessi	Giorni di degenza	Dimessi	Giorni di degenza	Dimessi	Giorni di degenza
<b>Casa di Cura "Villa Maria"</b>						
Chirurgia generale	1	6	0	0	1	6
Medicina generale	32	607	0	0	32	607
Ortopedia e traumatologia	55	305	0	0	55	305
Recupero e riabilitazione funzionale	151	3.042	0	0	151	3.042
<b>Totale</b>	<b>239</b>	<b>3.960</b>	<b>0</b>	<b>0</b>	<b>239</b>	<b>3.960</b>
<b>Casa di Cura "Trieste"</b>						
Otorinolaringoiatria	0	0	0	0	0	0
Recupero e riabilitazione funzionale	210	3.051	0	0	210	3.051
Neuro-riabilitazione	3	118	44	884	47	1.002
<b>Totale</b>	<b>213</b>	<b>3.169</b>	<b>44</b>	<b>884</b>	<b>257</b>	<b>4.053</b>
<b>Casa di Cura di Abano Terme</b>						
Chirurgia generale	286	803	141	141	427	944
Medicina generale	64	511	0	0	64	511
Nido	111	223	0	0	111	223
Ortopedia e traumatologia	347	1.224	104	104	451	1.328
Ostetricia e ginecologia	116	275	77	77	193	352
Terapia intensiva	6	93	0	0	6	93
Recupero e riabilitazione funzionale	48	726	0	0	48	726
<b>Totale</b>	<b>978</b>	<b>3.855</b>	<b>322</b>	<b>322</b>	<b>1.300</b>	<b>4.177</b>
<b>Casa di Cura "Parco dei Tigli" - Teolo</b>						
Psichiatria	127	4.471	0	0	127	4.471
<b>Totale</b>	<b>127</b>	<b>4.471</b>	<b>0</b>	<b>0</b>	<b>127</b>	<b>4.471</b>
<b>Totale complessivo</b>	<b>1.557</b>	<b>15.455</b>	<b>366</b>	<b>1.206</b>	<b>1.923</b>	<b>16.661</b>

Fonte: Azienda ULSS n. 6 Euganea - Controllo di Gestione

**Tav. 4.06 Ricoveri nelle U.L.S.S. della Regione dei residenti nel Comune di Padova - Anno 2021**

Reperto	Ricoveri ordinari e week surgery		Ricoveri diurni		Totale Ricoveri	
	Dimessi	Giorni di degenza	Dimessi	Giorni di degenza	Dimessi	Giorni di degenza
Angiologia	0	0	9	105	9	105
Cardiochirurgia pediatrica	8	115	0	0	8	115
Cardiochirurgia	121	2.650	11	11	132	2.661
Cardiologia	770	6.689	132	134	902	6.823
Chirurgia generale	2.113	12.620	396	422	2.509	13.042
Chirurgia maxillofacciale	60	194	8	8	68	202
Chirurgia pediatrica	108	516	97	97	205	613
Chirurgia plastica	231	731	640	646	871	1.377
Chirurgia toracica	87	498	0	0	87	498
Chirurgia vascolare	261	1.669	43	43	304	1.712
Ematologia	79	1.338	142	157	221	1.495
Malattie endocrine, del ricambio e della nutrizione	344	2.848	0	0	344	2.848
Geriatria	928	10.573	0	0	928	10.573
Malattie infettive e tropicali	411	5.839	3	3	414	5.842
Medicina generale	3.389	32.976	47	127	3.436	33.103
Unita' spinale	2	260	0	0	2	260
Nefrologia	227	2.748	19	19	246	2.767
Neurochirurgia	174	1.751	43	64	217	1.815
Nido	840	2.353	0	0	840	2.353
Neurologia	520	5.445	56	73	576	5.518
Neuropsichiatria infantile	34	829	8	24	42	853
Oculistica	86	124	239	295	325	419
Ortopedia e traumatologia	1.326	9.761	176	213	1.502	9.974
Ostetricia e ginecologia	1.738	7.146	435	446	2.173	7.592
O.R.L.	233	1.031	63	63	296	1.094
Pediatria	353	1.917	77	83	430	2.000
Psichiatria	454	7.140	5	64	459	7.204
Urologia	954	2.854	33	34	987	2.888
Grandi ustionati	2	4	0	0	2	4
Nefrologia (abilitato al trapianto di rene)	26	188	0	0	26	188
Terapia intensiva	130	2.192	0	0	130	2.192
Unita' coronarica	62	527	0	0	62	527

segue Tav. 4.06

Reperto	Ricoveri ordinari e week surgery		Ricoveri diurni		Totale Ricoveri	
	Dimessi	Giorni di degenza	Dimessi	Giorni di degenza	Dimessi	Giorni di degenza
Dermatologia	0	0	75	169	75	169
Medicina fisica e riabilitazione	130	3.011	17	578	147	3.589
Gastroenterologia	471	3.726	59	68	530	3.794
Lungodegenza	169	6.376	0	0	169	6.376
Patologia neonatale	306	2.458	0	0	306	2.458
Oncologia	199	1.839	47	47	246	1.886
Oncoematologia pediatrica	34	465	42	55	76	520
Pneumologia	198	3.101	82	91	280	3.192
Radioterapia	54	247	20	86	74	333
Reumatologia	127	1.436	7	126	134	1.562
Terapia intensiva neonatale	6	185	0	0	6	185
Neuro-riabilitazione	17	663	29	87	46	750
Neurochirurgia pediatrica	22	135	4	4	26	139
Nefrologia pediatrica	21	86	1	1	22	87
Urologia pediatrica	5	15	27	27	32	42
Day surgery	0	0	226	230	226	230
Cure palliative/hospice	0	0	3	3	3	3
<b>Totale</b>	<b>17.830</b>	<b>149.269</b>	<b>3.321</b>	<b>4.703</b>	<b>21.151</b>	<b>153.972</b>

Fonte: Azienda ULSS n. 6 Euganea - Controllo di Gestione



***4 SANITA' E ASSISTENZA  
PUBBLICA E PRIVATA***

*Sanità e assistenza*

**Tav. 4.07 Residenti nel comune di Padova deceduti nel territorio dell'ex U.L.S.S. 16 per causa di morte e sesso - Anni 2018 – 2020**

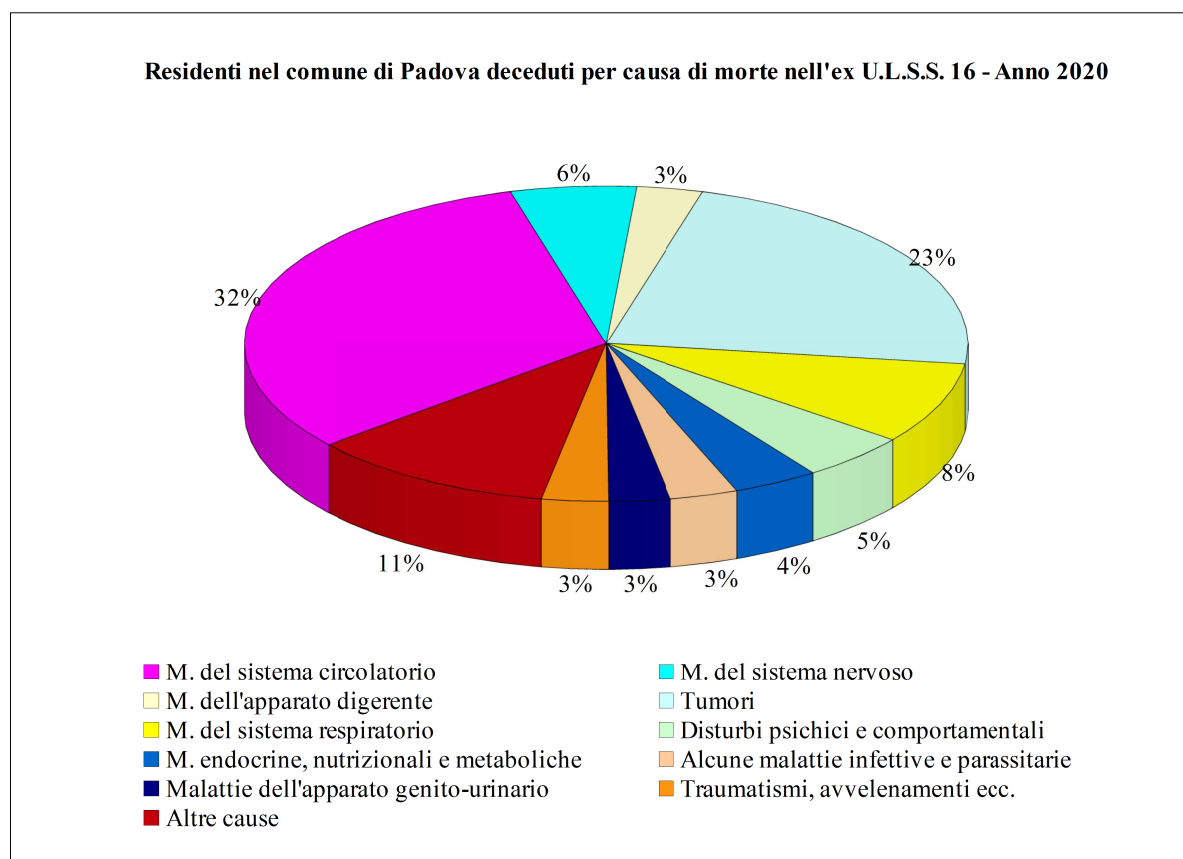
	Maschi		
	2018	2019	2020
Alcune malattie infettive e parassitarie	34	31	36
Tumori	262	312	323
Mal. del sangue e org. Ematopoietici, dist. Sis. Imm.	6	5	6
Malattie endocrine, nutrizionali e metaboliche	42	42	51
Disturbi psichici e comportamentali	18	24	36
Malattie del sistema nervoso	32	42	58
Malattie dell'occhio e degli annessi oculari	0	0	1
Malattie dell'orecchio e dell'apofisi mastoide	0	0	0
Malattie del sistema circolatorio	314	295	340
Malattie del sistema respiratorio	82	108	106
Malattie dell'apparato digerente	30	28	26
Malattie della cute e del tessuto sottocutaneo	2	3	2
Malattie del sis. osteomuscolare e del tessuto conn.	3	2	6
Malattie dell'apparato genito-urinario	11	8	30
Condiz. morbose con origine nel periodo perinatale	1	0	2
Malform. e deform. congenite, anomalie cromosom.	1	0	2
Sintomi, segni e risultati anorm. di esami clin. e di lab.	3	9	13
Traumatismi, avvelenamenti\altre conseg. di cause est. non indicato	27	38	40
	146	152	92
<b>Totale</b>	<b>1.014</b>	<b>1.099</b>	<b>1.170</b>
	Femmine		
Alcune malattie infettive e parassitarie	35	41	47
Tumori	333	262	298
Mal. del sangue e org. Ematopoietici, dist. Sis. Imm.	7	7	10
Malattie endocrine, nutrizionali e metaboliche	57	36	53
Disturbi psichici e comportamentali	36	46	96
Malattie del sistema nervoso	59	63	95
Malattie dell'occhio e degli annessi oculari	0	1	0
Malattie dell'orecchio e dell'apofisi mastoide	0	0	0
Malattie del sistema circolatorio	449	438	529
Malattie del sistema respiratorio	96	110	122
Malattie dell'apparato digerente	49	47	55
Malattie della cute e del tessuto sottocutaneo	5	5	5
Malattie del sis. osteomuscolare e del tessuto conn.	11	12	11
Malattie dell'apparato genito-urinario	21	20	45
Gravidanza, parto e puerperio	0	0	0
Condiz. morbose con origine nel periodo perinatale	0	0	0
Malform. e deform. congenite, anomalie cromosom.	1	3	2
Sintomi, segni e risultati anorm. di esami clin. e di lab.	9	14	44
Traumatismi, avvelenamenti\altre conseg. di cause est. non indicato	37	48	41
	201	207	105
<b>Totale</b>	<b>1.406</b>	<b>1.360</b>	<b>1.558</b>

Fonte: Azienda ULSS n. 6 Euganea - Controllo di Gestione

Segue tav. 4.07

	Maschi e Femmine		
	2018	2019	2020
Alcune malattie infettive e parassitarie	69	72	83
Tumori	595	574	621
Mal. del sangue e org. Ematopoietici, dist. Sis. Imm.	13	12	16
Malattie endocrine, nutrizionali e metaboliche	99	78	104
Disturbi psichici e comportamentali	54	70	132
Malattie del sistema nervoso	91	105	153
Malattie dell'occhio e degli annessi oculari	0	1	1
Malattie dell'orecchio e dell'apofisi mastoide	0	0	0
Malattie del sistema circolatorio	763	733	869
Malattie del sistema respiratorio	178	218	228
Malattie dell'apparato digerente	79	75	81
Malattie della cute e del tessuto sottocutaneo	7	8	7
Malattie del sistema osteomuscolare e del tessuto connettivo	14	14	17
Malattie dell'apparato genito-urinario	32	28	75
Gravidanza, parto e puerperio	0	0	0
Condiz. morbose con origine nel periodo perinatale	1	0	2
Malform. e deform. congenite, anomalie cromosom.	2	3	4
Sintomi, segni e risultati anorm. di esami clin. e di lab.	12	23	57
Traumatismi, avvelenamenti\altre conseq. di cause est.	64	86	81
non indicato	347	359	197
<b>Totale</b>	<b>2.073</b>	<b>2.459</b>	<b>2.728</b>

Fonte: Azienda ULSS n. 6 Euganea - Controllo di Gestione



Fonte: Azienda ULSS n. 6 Euganea - Controllo di Gestione

**Tav. 4.08 Percentuale di copertura vaccinale dei bambini di due anni nell'ex U.L.S.S. 16 di Padova e nell'U.L.S.S. 6 Euganea**

	ex U.L.S.S. 16		U.L.S.S. 6				
	2015	2016	2017	2018	2019	2020	2021
<b>Antipolio</b>	90,6%	91,2%	92,2%	94,1%	94,6%	94,7%	94,7%
<b>Difterite Tetano Pertosse</b>	90,6%	91,3%	92,3%	94,1%	94,6%	94,8%	94,7%
<b>Antiepatite B</b>	90,0%	90,3%	91,3%	93,5%	94,5%	94,4%	94,6%
<b>Morbillo Parotite Rosolia</b>	86,4%	89,1%	92,1%	93,1%	94,8%	94,2%	94,1%
<b>Haemophilus Influenzae B</b>	90,3%	90,7%	91,9%	94,0%	94,2%	94,7%	94,5%
<b>Varicella</b>	84,4%	87,6%	89,7%	91,2%	93,3%	93,5%	93,4%
<b>Meningococco C</b>	\	\	\	\	\	\	\
<b>Meningococco ACWY</b>	89,3%	89,3%	90,5%	91,2%	91,5%	91,3%	90,7%
<b>Pneumococco</b>	86,4%	86,4%	89,1%	90,0%	91,8%	90,9%	90,5%

Fonte: Azienda ULSS n. 6 Euganea - Controllo di Gestione

**Tav. 4.09 Dosi vaccinali somministrate nel territorio dell'ex U.L.S.S. 16 di Padova**

Tipo di vaccinazione	2017	2018	2019	2020	2021
Antiamarillica (febbre gialla)	430	524	579	100	114***
Antidifterite - Tetano (DT o Td)	646	2.045	1.589	1.030***	636**
Antidifterite -Tetano-Pertosse	1.406	1.648	5.075**	4.880	5044**
Antidifterite -Tetano-Pertosse -Hib-EpatiteB-polioSalk	10.064	10.212	10.134	9.532	9.162
Antidifterite -Tetano-Pertosse-PolioSalk	7.001	8.208	8.125	6.958	7.344
Antiepatite A	1.796	2.025	2.438	1.225	812***
Antiepatite B	1.472	2.345	2.644	1.620	1.393
Antihaemophilus (Hib)	166	334	276	149	115
Anti-Influenzale	82.986	83.474	167.215	113.529	93.595
Antimeningococco ACWY polisaccaridico (*)	0	0	0	0	0
Antimeningococco ACWY coniugato (*)	11.439	8.679	8.736	7.422	7.298
Antimeningococco C	0	0	0	0	0
Antimeningococco B	20.427	12.925	12.370	11.152	9.570
Antimorbillo-Parotite-Rosolia (MPR)	3.637	2.344	1.871	1.136	947
Antimorbillo-Parotite-Rosolia-Varicella (MPRV)	4.247	6.143	6.642	6.270	6.041
Antipneumococco 23 valente	268	346	458	562	731
Antipneumococco 7 o 13 valente	14.304	13.935	14.366	15.426	13.772
Antipolio - SALK	369	418	257	107	73
Antirabbia (pre e post esposizione)	122	91	190	63	51***
Antitetanica	2.274	1.604	856**	140***	107**
Antitifica - orale e parenterale	149	137	199	68	36***
Antivaricella	3.018	1.689	1.441	838	683
Antipapillomavirus (HPV4-HPV9)	6.356	6.769	11.215	9.340	11.154
Antirotavirus	2.810	5.364	5.942	5.020	5.605
Antiencefalite da zecche TBE	224	493	1.044	621***	433***
<b>Totale</b>	<b>175.611</b>	<b>171.752</b>	<b>263.662</b>	<b>197.188</b>	<b>174.716</b>

(\*) sono comprese le somministrazioni sia del ciclo di vaccinazione che di richiamo

(\*\*) sono aumentate le dosi del vaccino difterite, tetano, pertosse poiché la regione Veneto consiglia il trivalente come richiamo per gli adulti, risultando così in una diminuzione delle dosi del vaccino del tetano.

(\*\*\*) si evidenzia una diminuzione del numero di dosi somministrate poiché, in base alle indicazioni regionali, durante l'emergenza covid19 sono state ridotte le attività di vaccinazione adulti; le attività di vaccinazione pediatriche invece non hanno subito variazioni

si riscontra una diminuzione delle somministrazioni di antiamarillica, antidifterite-tetano-pertosse, antiepatite A e B, antipolio, antirabbia e antitifica in seguito ad una riduzione delle richieste di vaccinazione per viaggi internazionali causa covid19

Non sono disponibili i dati sulle vaccinazioni covid-19 effettuate a partire dal 27/12/2020

Fonte: Azienda ULSS n. 6 Euganea - Controllo di Gestione

**Tav. 4.10 Somministrazioni vaccino Covid-19 per nome e numero dosi dal 2020**

Nome vaccino	I dose	II dose	Booster
Cominraty	355.971	336.485	162.376
Astrazeneca	93.025	83.776	0
Janssen	8.988	0	0
Moderna	93.406	87.321	80.819
<b>Totale</b>	<b>551.390</b>	<b>507.582</b>	<b>243.195</b>

Fonte: Azienda ULSS n. 6 Euganea - Controllo di Gestione

**Tav. 4.11 Ospiti non autosufficienti delle strutture residenziali per anziani in convenzione nel territorio dell'ex U.L.S.S. 16**

Anno	Presenti complessivi nell'anno	Presenti a fine anno
2016 (*)	3.435	2.412
2017 (*)	3.372	2.373
2018	5.874	4.107
2019	7.604	5.849
2020	6.717	4.192
2021	6.784	4.479

(\*) dati riferiti al territorio dell' ex U.L.S.S. 16

Fonte: Azienda ULSS n. 6 Euganea - Controllo di Gestione

**Tav. 4.12 Chiamate di emergenza di pronto soccorso per motivo di chiamata. Anni 2019 – 2021**

Patologia	Comune di Padova			U.L.S.S. 6		
	2019	2020	2021	2019	2020	2021
Traumatica	5.894	4.974	5.514	15.458	13.797	15.160
Cardiocircolatoria	1.913	2.003	2.152	5.849	6.446	6.957
Respiratoria	2.741	3.154	3.260	8.179	10.977	11.622
Neurologica	2.581	2.325	2.667	8.752	8.198	9.359
Psichiatrica	559	561	616	1.545	1.468	1.662
Tossicologica	365	310	312	724	616	606
Addominale	1.527	1.292	1.523	4.108	3.766	4.267
Ostetrica	212	167	185	434	378	383
Altra	9.823	8.552	9.213	25.373	23.612	25.620
<b>Totale</b>	<b>25.615</b>	<b>23.338</b>	<b>25.442</b>	<b>70.422</b>	<b>69.258</b>	<b>75.636</b>

Fonte: Azienda Ospedale-Università Padova – UOC Controllo di Gestione

**Tav. 4.13 Medici di medicina generale e pediatri di base nel comune di Padova e nell'U.L.S.S. 6**

	Comune di Padova			U.L.S.S. 6		
	2019	2020	2021	2019	2020	2021
Medici di medicina generale	141	124	118	659	579	570
Pediatri di base	23	22	21	112	101	101

Fonte: Azienda ULSS n. 6 Euganea - Controllo di Gestione

**Tav. 4.14 Specializzazioni conseguite da Medici Chirurghi iscritti all'Albo della provincia di Padova**

<b>Specializzazioni</b>	<b>Totale</b>
<b>Area medica e delle specialita' mediche</b>	<b>2.521</b>
Allergologia ed immunologia	77
Angiologia	16
Cardiologia	233
Dermatologia e venerologia	65
Ematologia	114
Endocrinologia	134
Gastroenterologia	90
Genetica medica	11
Geriatrics	176
Malattie dell'apparato respiratorio	45
Malattie infettive	33
Medicina e chirurgia d'accettazione e d'urgenza	34
Medicina fisica e riabilitazione	84
Medicina interna	272
Medicina dello sport	82
Nefrologia	83
Neonatologia	17
Neurologia	129
Neuropsichiatria infantile	51
Oncologia	81
Pediatria	327
Psichiatria	191
Radioterapia	17
Reumatologia	64
Scienza dell'alimentazione e dietetica	95
<b>Area di chirurgia e delle specialita' chirurgiche</b>	<b>1.037</b>
Cardiochirurgia	12
Chirurgia generale	195
Chirurgia maxillo - facciale	19
Chirurgia pediatrica	25
Chirurgia plastica e ricostruttiva	45

**Segue Tav. 4.14**

<b>Specializzazioni</b>	<b>Totale</b>
Chirurgia toracica	48
Chirurgia vascolare	30
Ginecologia e ostetricia	234
Neurochirurgia	28
Oftalmologia	97
Ortopedia e traumatologia	129
Otorinolaringoiatria	104
Urologia	71
<b>Area di odontoiatria</b>	<b>151</b>
Odontoiatria	151
<b>Area della medicina diagnostica e dei servizi</b>	<b>745</b>
Anatomia patologica	39
Anestesia e rianimazione	381
Biochimica clinica	8
Farmacologia e tossicologia clinica	48
Medicina trasfusionale	0
Medicina legale	93
Medicina nucleare	44
Microbiologia e virologia	13
Neurofisiopatologia	5
Patologia clinica (laboratorio di analisi chimico-cliniche e microbiologia)	25
Radiodiagnostica	89
<b>Area di sanita' pubblica</b>	<b>339</b>
Igiene, epidemiologia e sanita' pubblica	184
Medicina del lavoro e sicurezza degli ambienti di lavoro	155
<b>Area di psicologia</b>	<b>7</b>
Psicologia	7
<b>Altre specializzazioni</b>	<b>890</b>
<b>Totale</b>	<b>5.683</b>

Fonte: Elaborazione del Settore Programmazione Controllo e Statistica su dati dell'Ordine dei Medici Chirurghi e degli Odontoiatri di Padova

**Tav. 4.15 Medici iscritti all'Albo degli Odontoiatri della provincia di Padova**

<b>Iscritti</b>	<b>2019</b>	<b>2020</b>	<b>2021</b>
Albo degli Odontoiatri	564	578	600
Albo degli Odontoiatri e dei Medici Chirurghi	786	589	818
<b>Totale</b>	<b>1.350</b>	<b>1.167</b>	<b>1.418</b>

Fonte: Elaborazione del Settore Programmazione Controllo e Statistica su dati dell'Ordine dei Medici Chirurghi e degli Odontoiatri di Padova



**Tav. 4.16 Strutture socio-sanitarie per tipo e rapporto con il Servizio Sanitario Nazionale nel territorio dell'U.L.S.S. 6 Euganea - Anno 2021**

Tipo di struttura	Rapporto con il servizio Sanitario Nazionale		
	Pubblica	Privata (accreditata o convenzionata)	Totale
Ambulatorio e laboratorio	33	88	121
Consultorio o altro tipo di struttura territoriale	98	104	202
Struttura semi residenziale	22	78	100
Struttura residenziale	31	114	145
<b>Totale</b>	<b>184</b>	<b>384</b>	<b>568</b>

Fonte: Azienda U.L.S.S. n.6 Euganea

**Tav. 4.17 Strutture socio-sanitarie private nel territorio dell'U.L.S.S. 6 Euganea per prestazione erogata e titolarità dell'accreditamento o della convenzione - Anno 2021**

Prestazioni erogata	Titolarità dell'accreditamento o della convenzione			
	Singolo medico	Società	Cooperativa Sociale	Totale
Attività clinica	13	36	0	49
Attività clinica, Diagnostica strumentale e per immagini	1	7	0	8
Diagnostica strumentale e per immagini	0	16	0	16
Attività di laboratorio	0	12	0	12
Attività clinica, Diagnostica strumentale e per immagini, laboratorio	0	3	0	3
Assistenza psichiatrica	0	2	25	27
Assistenza psichiatrica, Assist. ai disabili psichici	0	1	0	1
Assistenza per tossicodipendenti	0	0	0	0
Assistenza per AIDS	0	0	0	0
Assistenza agli anziani	0	22	46	68
Assistenza ai disabili psichici	0	9	71	80
Prestazioni non classificate (strutture disabili fisici e malati terminali – hospice)	0	105	15	120
<b>Totale</b>	<b>14</b>	<b>213</b>	<b>157</b>	<b>384</b>

Fonte: Azienda U.L.S.S. n.6 Euganea

**Tav. 4.18 Prestazioni socio-sanitarie erogate nel territorio dell'U.L.S.S. 6 Euganea per branca e tipo di prestazione – Anni 2020 e 2021**

Branca	2020		Totale	2021		Totale
	Pubblico	Privato		Pubblico	Privato	
Branca Generica	694	0	<b>694</b>	836	0	<b>836</b>
Allergologia	12.937	0	<b>12.937</b>	12.742	0	<b>12.742</b>
Angiologia	2.224	0	<b>2.224</b>	1.553	0	<b>1.553</b>
Laboratorio	4.933.577	1.298.912	<b>6.232.489</b>	5.366.964	1.446.857	<b>6.813.821</b>
Cardiologia	87.185	46.746	<b>133.931</b>	87.849	56.513	<b>144.362</b>
Chirurgia generale	30.144	13.024	<b>43.168</b>	32.977	14.936	<b>47.913</b>
Chirurgia plastica	1.603	0	<b>1.603</b>	2.491	0	<b>2.491</b>
Chirurgia vascolare	7.296	962	<b>8.258</b>	8.663	1.624	<b>10.287</b>
Endocrinologia	56.034	0	<b>56.034</b>	55.163	0	<b>55.163</b>
Medicina sportiva	1.191	0	<b>1.191</b>	1.688	0	<b>1.688</b>
Geriatria	6.367	0	<b>6.367</b>	9.305	0	<b>9.305</b>
Malattie infettive	19	0	<b>19</b>	1	0	<b>1</b>
Medicina del lavoro	8	0	<b>8</b>	0	0	<b>0</b>
Medicina generale	10.267	0	<b>10.267</b>	11.526	0	<b>11.526</b>
Nefrologia	55.256	0	<b>55.256</b>	42.632	0	<b>42.632</b>
Neurochirurgia	697	0	<b>697</b>	690	0	<b>690</b>
Neurologia	18.211	9.987	<b>28.198</b>	19.860	10.777	<b>30.637</b>
Neuropsichiatria infantile	13.539	0	<b>13.539</b>	23.249	0	<b>23.249</b>
Oculistica	76.888	39.160	<b>116.048</b>	84.248	38.088	<b>122.336</b>
Odontostomatologia chirurgia maxillofacciale	13.168	50.999	<b>64.167</b>	17.390	60.783	<b>78.173</b>
Ortopedia e traumatologia	34.601	19.817	<b>54.418</b>	42.695	20.953	<b>63.648</b>
Ostetricia e ginecologia	54.132	21.129	<b>75.261</b>	52.994	20.628	<b>73.622</b>
Otorinolaringoiatria	43.007	30.483	<b>73.490</b>	52.103	36.562	<b>88.665</b>
Pediatria	1.857	0	<b>1.857</b>	3.440	0	<b>3.440</b>
Psichiatria	49.066	23	<b>49.089</b>	60.591	90	<b>60.681</b>
Tossicologia	0	0	<b>0</b>	0	25	<b>25</b>
Urologia	19.211	5.960	<b>25.171</b>	23.239	6.146	<b>29.385</b>
Dermosifilopatia	15.493	63.615	<b>79.108</b>	15.236	69.216	<b>84.452</b>
Medicina fisica e riabilitazione	157.527	786.415	<b>943.942</b>	156.314	853.591	<b>1.009.905</b>
Emodialisi	12.398	0	<b>12.398</b>	11.437	0	<b>11.437</b>
Gastroenterologia	17.893	10.754	<b>28.647</b>	19.869	9.446	<b>29.315</b>
Neonatologia	250	0	<b>250</b>	574	0	<b>574</b>
Medicina Nucleare	0	0	<b>0</b>	0	0	<b>0</b>
Oncologia	38.358	0	<b>38.358</b>	42.008	0	<b>42.008</b>
Pneumologia	14.403	5.023	<b>19.426</b>	21.442	6.556	<b>27.998</b>
Radiologia Diagnostica	191.264	315.788	<b>507.052</b>	240.704	338.481	<b>579.185</b>
Radioterapia	0	0	<b>0</b>	0	0	<b>0</b>
Reumatologia	7.249	0	<b>7.249</b>	9.613	0	<b>9.613</b>
Anestesia	16.109	9.765	<b>25.874</b>	17.320	9.386	<b>26.706</b>
<b>Totale</b>	<b>6.000.123</b>	<b>2.728.562</b>	<b>8.728.685</b>	<b>6.549.406</b>	<b>3.000.658</b>	<b>9.550.064</b>

Fonte: Azienda U.L.S.S. n.6 Euganea

**Tav. 4.19 Prestazioni socio-sanitarie erogate nel territorio dell'U.L.S.S. 6 Euganea per macro-area – Anni 2020 e 2021**

Macro-area	2020		Totale	2021		Totale
	Pubblico	Privato		Pubblico	Privato	
Branche a visita	717.755	327.447	<b>1.045.202</b>	785.424	361.729	<b>1.147.153</b>
Laboratoio	4.933.577	1.298.912	<b>6.232.489</b>	5.366.964	1.446.857	<b>6.813.821</b>
Medicina fisica riabilitativa	157.527	786.415	<b>943.942</b>	156.314	853.591	<b>1.009.905</b>
Radiologia	191.264	315.788	<b>507.052</b>	240.704	338.481	<b>579.185</b>
<b>Totale</b>	<b>6.000.123</b>	<b>2.728.562</b>	<b>8.728.685</b>	<b>6.549.406</b>	<b>3.000.658</b>	<b>9.550.064</b>

Fonte: Azienda U.L.S.S. n.6 Euganea

**Tav. 4.20 Farmacie esercenti nei comuni del territorio dell' U.L.S.S. 6 di Padova - Anno 2021**

Comuni	Farmacie			Abitanti/ Farmacie
	Private	Comunali	Totale	
Abano Terme	6	0	6	3.311
Agna	1	0	1	3.181
Albignasego	7	0	7	3.715
Anguillara Veneta	1	0	1	4.190
Arquà Petrarca	1	0	1	1.827
Arre	1	0	1	2.104
Arzergrande	1	0	1	4.794
Bagnoli di sopra	1	0	1	3.313
Baone	1	0	1	3.093
Barbona	1	0	1	611
Battaglia Terme	1	0	1	3.826
Borgo Veneto	3	0	3	2.335
Borgoricco	3	0	3	2.977
Bovolenta	1	0	1	3.463
Brugine	2	0	2	3.578
Cadoneghe	5	0	5	3.175
Campo San Martino	2	0	2	2.811
Campodarsego	4	0	4	3.703
Campodoro	1	0	1	2.572
Camposampiero	4	0	4	2.953
Candiana	1	0	1	2.230
Carceri	1	0	1	1.494
Carmignano di Brenta	1	1	2	3.728
Cartura	1	0	1	4.565
Casale di Scodosia	1	0	1	4.693
Casalserugo	1	0	1	5.391
Castelbaldo	1	0	1	1.421
Cervarese S. Croce	2	0	2	2.835
Cinto Euganeo	1	0	1	1.950
Cittadella	5	0	5	4.031
Codevigo	2	0	2	3.196
Conselve	3	0	3	3.305
Correzzola	2	0	2	2.535
Curtarolo	2	0	2	3.558
Due Carrare	3	0	3	2.994
Este	5	0	5	3.196
Fontaniva	1	1	2	3.954
Galliera Veneta	2	0	2	3.533
Galzignano Terme	1	0	1	4.334
Gazzo Padovano	1	0	1	4.250
Grantorto	1	0	1	4.530

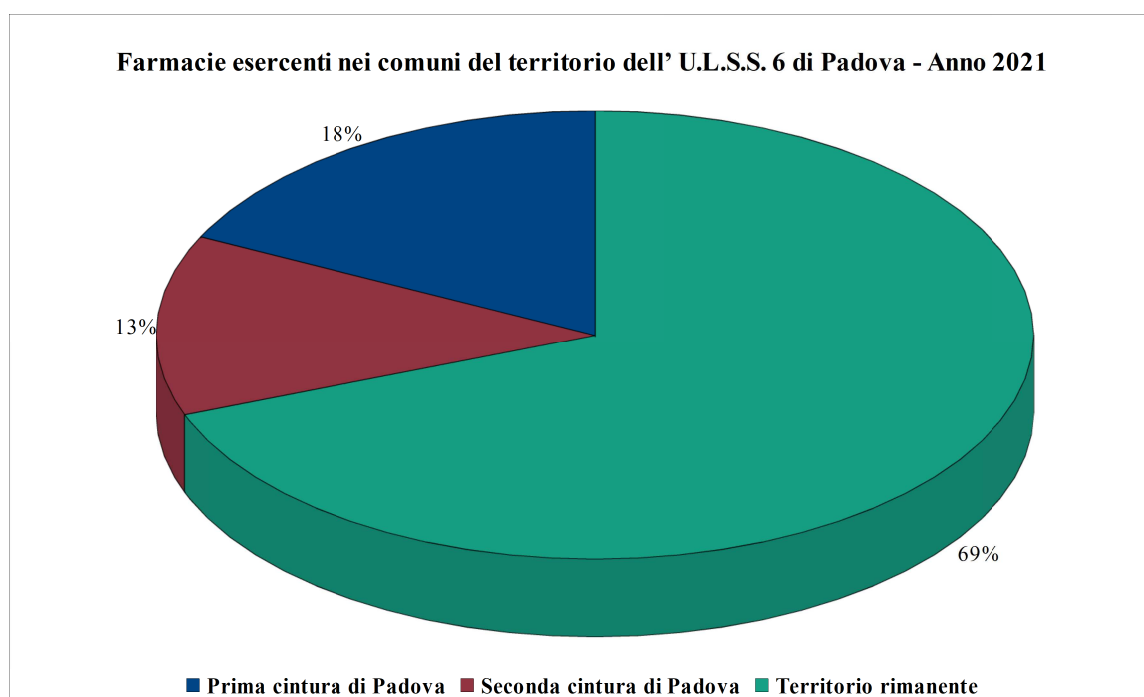
segue Tav. 4.20

Comuni	Farmacie			Abitanti/ Farmacie
	Private	Comunali	Totale	
Granze	1	0	1	1.966
Legnaro	1	1	2	4.677
Limena	2	0	2	3.956
Loreggia	2	0	2	3.798
Lozzo Atesino	1	0	1	2.988
Maserà di Padova	3	0	3	3.065
Masi	1	0	1	1.746
Massanzago	2	0	2	3.034
Megliadino San Vitale	1	0	1	1.813
Merlara	1	0	1	2.529
Mestrino	3	0	3	3.805
Monselice	5	0	5	3.466
Montagnana	3	0	3	2.968
Montegrotto Terme	3	0	3	3.786
Noventa Padovana	3	0	3	3.838
Ospedaletto Euganeo	2	0	2	2.773
<b>Padova</b>	<b>59</b>	<b>6</b>	<b>65</b>	<b>3.211</b>
Pernumia	1	0	1	3.771
Piacenza D'Adige	1	0	1	1.226
Piazzola sul Brenta	3	0	3	3.681
Piombino Dese	3	0	3	3.134
Piove di Sacco	6	0	6	3.310
Polverara	1	0	1	3.392
Ponso	1	0	1	2.378
Pontelongo	1	0	1	3.641
Ponte S. Nicolò	3	1	4	3.339
Pozzonovo	1	0	1	3.499
Rovolon	1	0	1	4.857
Rubano	5	0	5	3.326
Saccolongo	1	0	1	4.854
San Giorgio delle Pertiche	2	1	3	3.371
San Giorgio in Bosco	1	0	1	6.369
San Martino di Lupari	2	1	3	4.381
San Pietro in Gù	1	0	1	4.282
San Pietro Viminario	1	0	1	3.051
Santa Giustina in Colle	1	1	2	3.551
Sant'Angelo di Piove di Sacco	2	0	2	3.642
Sant'Elena	1	0	1	2.548
Sant'Urbano	1	0	1	1.911
Saonara	2	0	2	5.266
Selvazzano Dentro	6	0	6	3.834
Solesino	2	0	2	3.405

segue Tav. 4.20

Comuni	Farmacie			Abitanti/ Farmacie
	Private	Comunali	Totale	
Stanghella	1	0	1	4.123
Teolo	2	0	2	4.473
Terrassa Padovana	1	0	1	2.679
Tombolo	2	0	2	4.139
Torreglia	2	0	2	3.060
Trebaseleghe	3	0	3	4.276
Tribano	1	0	1	4.238
Urbana	1	0	1	2.063
Veggiano	1	0	1	4.758
Vescovana	1	0	1	1.737
Vighizzolo d'Este	1	0	1	907
Vigodarzere	2	1	3	4.361
Vigonza	7	0	7	3.279
Villa del Conte	2	0	2	2.734
Villa Estense	1	0	1	2.096
Villafranca Padovana	1	1	2	5.273
Villanova di Camposampiero	2	0	2	3.055
Vò	2	0	2	1.638
<b>Totale</b>	<b>261</b>	<b>15</b>	<b>276</b>	<b>3.358</b>

Fonte: Azienda ULSS n. 6 Euganea - Controllo di Gestione



Fonte: Elaborazione del Settore Programmazione, Controllo e Statistica su dati dell'Azienda ULSS n.6 Euganea

**Tav. 4.21 Attività del Settore Servizi Sociali – Anni 2019 – 2021**

<b>Attività</b>	<b>2019</b>	<b>2020</b>	<b>2021</b>
<b>Accoglienza Adulti</b>			
Segnalazioni per prevenzione sfratti per nuclei familiari in condizioni di morosità	23	5	14
Segnalazioni per percorsi di inserimento lavorativo	244	150	90
Numero partecipanti ai soggiorni anziani	865	-	-
<b>Accoglienza Minori</b>			
Incontri genitori-figli per il mantenimento o il recupero della relazione genitori-figli	576	284	540
Interventi di sostegno educativo domiciliare per favorire la tutela di minori in condizioni di rischio o di disagio	167	146	150
Numero affidi familiari	129	118	113
<b>Integrazione Economica</b>			
Richieste contributi per interventi economici di assistenza sociale	3.399	2775*	2586 *
<b>Pratiche Domiciliari</b>			
Trasporto per fini riabilitativi/terapeutici - N° utenti	326	224	292
<b>Servizi Assistenziali domiciliari:</b>			
assistenza domiciliare - N° utenti	469	445	413
fornitura pasti - N° utenti	365	385	336
lavaggio e stiratura della biancheria - N° utenti	54	50	45
pulizia ambientale straordinaria - N° utenti	7	8	10

(\*)Dato al netto dei contributi straordinari per emergenza Covid19

Fonte: Comune di Padova - Settore Servizi Sociali

***4 SANITA' E ASSISTENZA  
PUBBLICA E PRIVATA***

***Servizio Pubblico Veterinario***

**Tav. 4.22 Popolazione canina e felina il cui proprietario risiede nel comune di Padova**

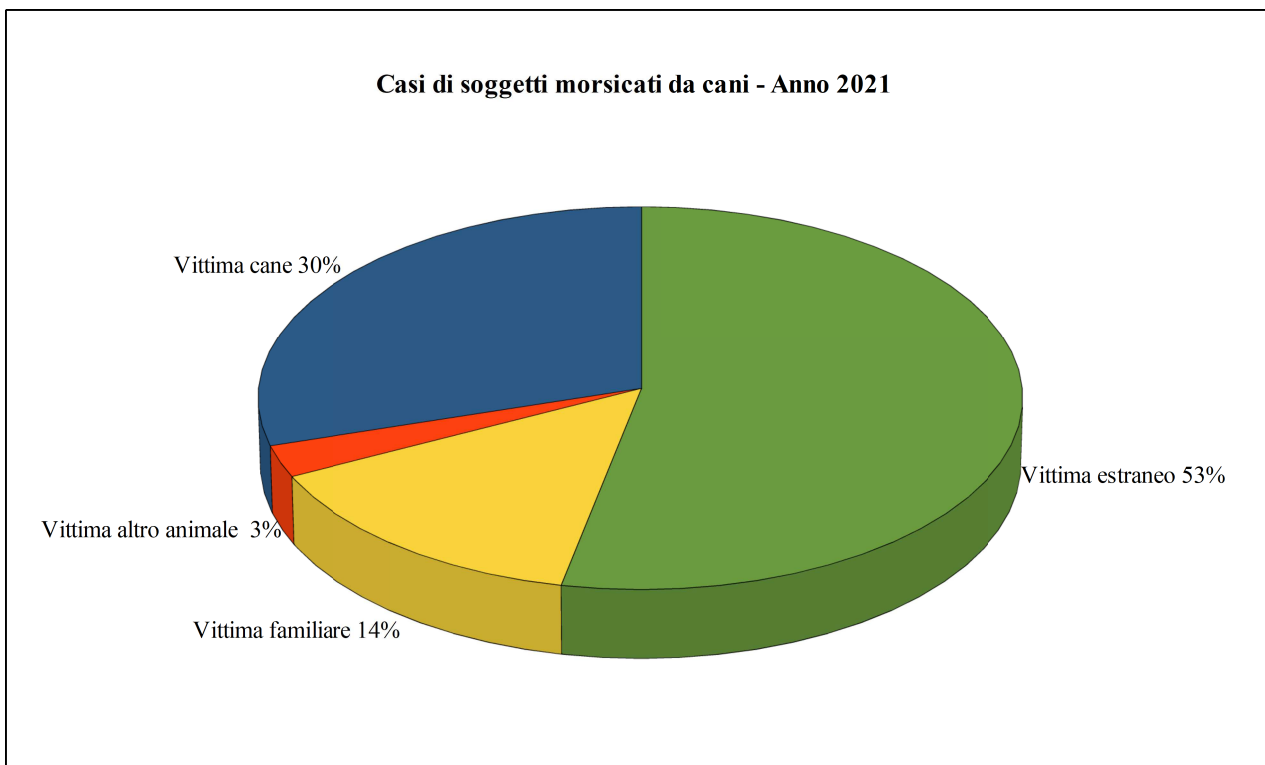
	2019	2020	2021
Popolazione canina	25.579	25.968	n.d.
Popolazione felina	6.620	7.451	n.d.

Fonte: Azienda ULSS n. 6 Euganea - Controllo di Gestione

**Tav. 4.23 Casi di soggetti morsiati da cani il cui proprietario risiede nel comune di Padova**

Tipo di vittima	2019	2020	2021
Persona familiare	9	23	27
Persona non familiare	35	33	100
Cane	35	49	56
Altro animale	0	4	5
<b>Totale</b>	<b>79</b>	<b>109</b>	<b>188</b>

Fonte: Azienda ULSS n. 6 Euganea - Controllo di Gestione



Fonte: Azienda ULSS n. 6 Euganea - Controllo di Gestione