



# COMUNE DI PADOVA

Settore Programmazione Controllo e Statistica

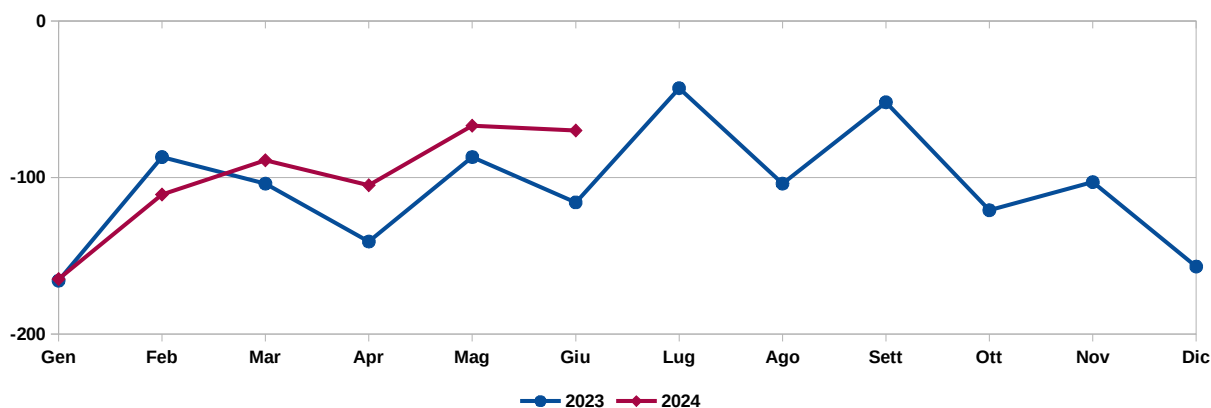
## La Statistica per la Città Demografia del mese - Giugno 2024 -

	2023				2024			
	Nati	Morti	Iscritti	Cancellati	Nati	Morti	Iscritti	Cancellati
Gennaio	91	257	690	580	117	282	838	583
Febbraio	104	191	806	527	104	215	830	669
Marzo	98	202	704	641	94	183	750	581
Aprile	80	221	606	510	107	212	699	589
Maggio	102	189	665	552	106	173	726	500
Giugno	106	222	613	617	93	163	479	526
<b>Totale parziale</b>	<b>581</b>	<b>1.282</b>	<b>4.084</b>	<b>3.427</b>	<b>621</b>	<b>1.228</b>	<b>4.322</b>	<b>3.448</b>

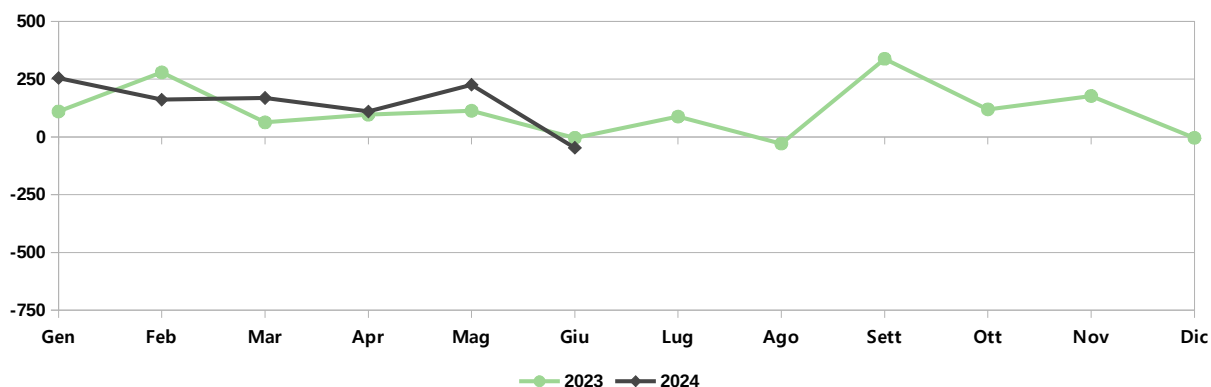
Luglio	137	180	686	598
Agosto	105	209	518	547
Settembre	116	168	846	508
Ottobre	102	223	746	627
Novembre	105	208	753	576
Dicembre	107	264	492	496
<b>Totale</b>	<b>1.253</b>	<b>2.534</b>	<b>8.125</b>	<b>6.779</b>

Gennaio – Giugno 2023		Gennaio – Giugno 2024	
Saldo Naturale	Saldo Migratorio	Saldo Naturale	Saldo Migratorio
-701	657	-607	874

Saldo Naturale



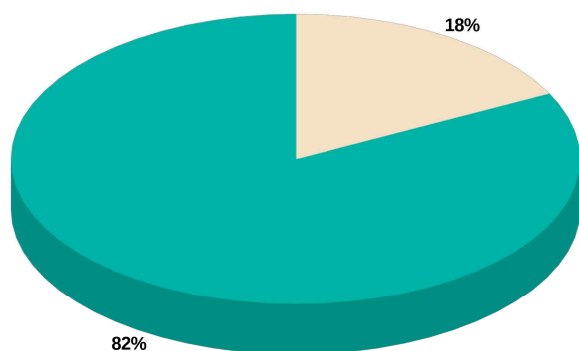
Saldo Migratorio



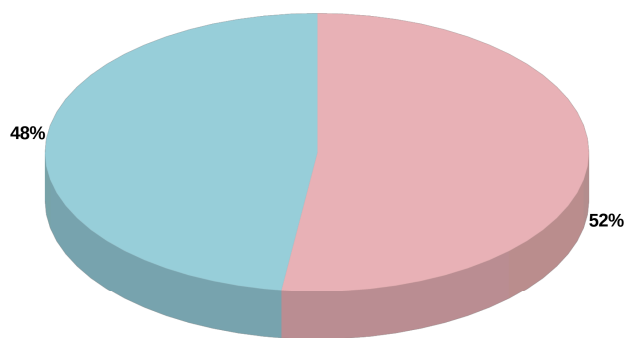
## Popolazione e movimenti demografici del mese di Giugno 2024

	Residenti Italiani			Residenti Stranieri			Residenti Totali		
	M	F	MF	M	F	MF	M	F	MF
<b>Residenti al 01/06/24</b>	<b>82.548</b>	<b>90.827</b>	<b>173.375</b>	<b>18.090</b>	<b>18.786</b>	<b>36.876</b>	<b>100.638</b>	<b>109.613</b>	<b>210.251</b>
Nati nel comune	20	32	52	13	8	21	33	40	73
Nati in altro comune	7	12	19	1	0	1	8	12	20
Nati all'estero	0	0	0	0	0	0	0	0	0
<b>Totale nati</b>	<b>27</b>	<b>44</b>	<b>71</b>	<b>14</b>	<b>8</b>	<b>22</b>	<b>41</b>	<b>52</b>	<b>93</b>
Morti nel comune	64	78	142	5	2	7	69	80	149
Morti in altro comune	6	6	12	1	0	1	7	6	13
Morti all'estero	1	0	1	0	0	0	1	0	1
<b>Totale morti</b>	<b>71</b>	<b>84</b>	<b>155</b>	<b>6</b>	<b>2</b>	<b>8</b>	<b>77</b>	<b>86</b>	<b>163</b>
Saldo Naturale	-44	-40	-84	8	6	14	-36	-34	-70
Ischr. da altri comuni	90	92	182	33	28	61	123	120	243
Ischr. dall'estero	9	8	17	110	67	177	119	75	194
Altri iscritti	8	2	10	25	7	32	33	9	42
Acquisto Citt. Italiana	88	98	186	0	0	0	0	0	0
<b>Totale iscritti</b>	<b>195</b>	<b>200</b>	<b>395</b>	<b>168</b>	<b>102</b>	<b>270</b>	<b>275</b>	<b>204</b>	<b>479</b>
Canc. per altri comuni	150	161	311	58	52	110	208	213	421
Canc. per l'estero	28	31	59	7	28	35	35	59	94
Altri cancellati	0	1	1	4	6	10	4	7	11
Acquisto Citt. Italiana	-	-	-	88	98	186	-	-	-
<b>Totale cancellati</b>	<b>178</b>	<b>193</b>	<b>371</b>	<b>157</b>	<b>184</b>	<b>341</b>	<b>247</b>	<b>279</b>	<b>526</b>
Saldo migratorio	17	7	24	11	-82	-71	28	-75	-47
Saldo totale	-27	-33	-60	19	-76	-57	-8	-109	-117
<b>Residenti al 30/06/24</b>	<b>82.521</b>	<b>90.794</b>	<b>173.315</b>	<b>18.109</b>	<b>18.710</b>	<b>36.819</b>	<b>100.630</b>	<b>109.504</b>	<b>210.134</b>
Famiglie anagrafiche alla fine del mese							<b>106.230</b>		
Convivenze (conventi, case di riposo, carceri, ecc.) alla fine del mese							<b>346</b>		

Dati desunti dagli archivi amministrativi del Comune di Padova. Tali dati potrebbero differire leggermente da quelli dell'Anagrafe Nazionale della Popolazione Residente (A.N.P.R.) che verranno diffusi successivamente dall'Istat o dal Ministro degli Interni.



■ Residenti Italiani ■ Residenti Stranieri



■ Residenti Maschi ■ Residenti Femmine

Capo Settore Programmazione Controllo e Statistica: Dott.ssa Manuela Mattiazzo

Realizzazione: Marco Banzato, Silvio Nalon

I dati non sono commercializzabili e, se utilizzati, deve essere indicata chiaramente la fonte.  
La pubblicazione è disponibile sul sito internet: <http://www.padovanet.it>

Comune di Padova – Settore Programmazione Controllo e Statistica  
Tel. +39 049 820 5742 – Posta elettronica: [segreteria.statistica@comune.padova.it](mailto:segreteria.statistica@comune.padova.it)



**I CICLI AFFRESCATI  
DEL XIV SECOLO DI PADOVA**



# COMUNE DI PADOVA

Settore Programmazione Controllo e Statistica

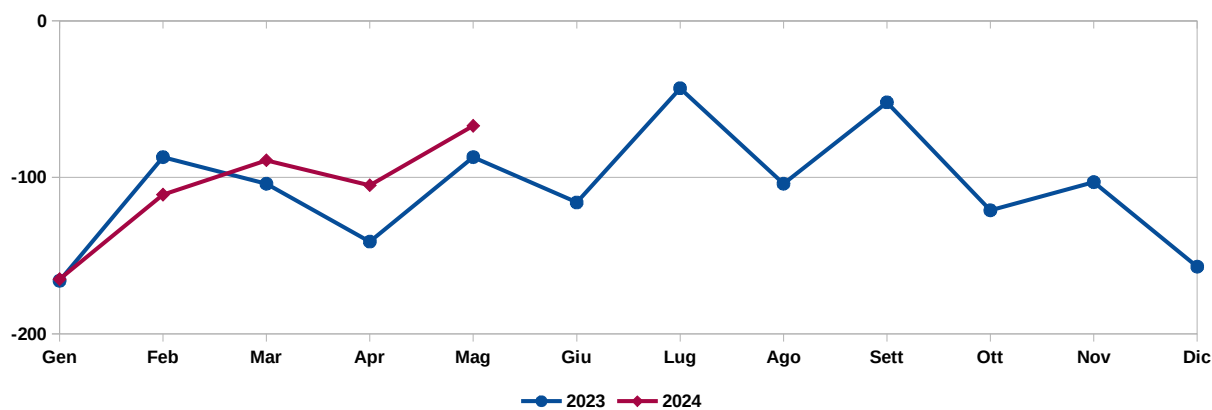
## La Statistica per la Città Demografia del mese - Maggio 2024 -

	2023				2024			
	Nati	Morti	Iscritti	Cancellati	Nati	Morti	Iscritti	Cancellati
Gennaio	91	257	690	580	117	282	838	583
Febbraio	104	191	806	527	104	215	830	669
Marzo	98	202	704	641	94	183	750	581
Aprile	80	221	606	510	107	212	699	589
Maggio	102	189	665	552	106	173	726	500
<b>Totale parziale</b>	<b>475</b>	<b>1.060</b>	<b>3.471</b>	<b>2.810</b>	<b>528</b>	<b>1.065</b>	<b>3.843</b>	<b>2.922</b>

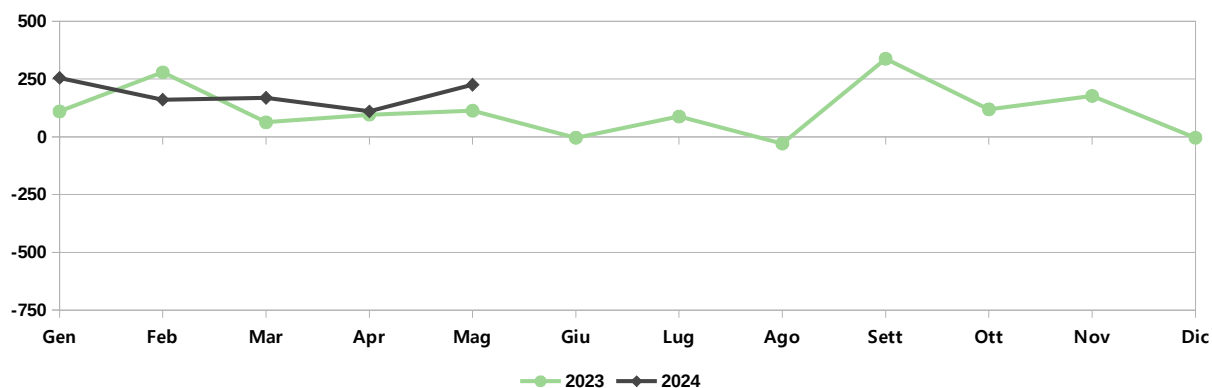
Giugno	106	222	613	617
Luglio	137	180	686	598
Agosto	105	209	518	547
Settembre	116	168	846	508
Ottobre	102	223	746	627
Novembre	105	208	753	576
Dicembre	107	264	492	496
<b>Totale</b>	<b>1.253</b>	<b>2.534</b>	<b>8.125</b>	<b>6.779</b>

Gennaio – Maggio 2023		Gennaio – Maggio 2024	
Saldo Naturale	Saldo Migratorio	Saldo Naturale	Saldo Migratorio
-585	661	-537	921

Saldo Naturale



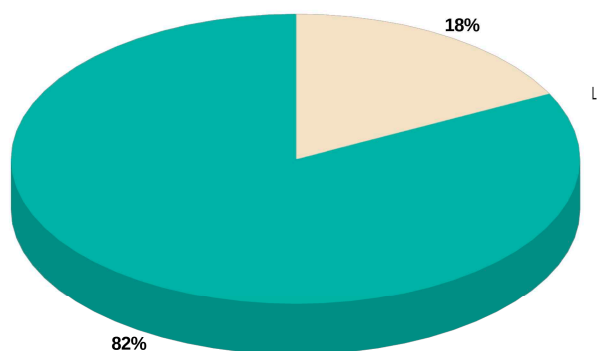
Saldo Migratorio



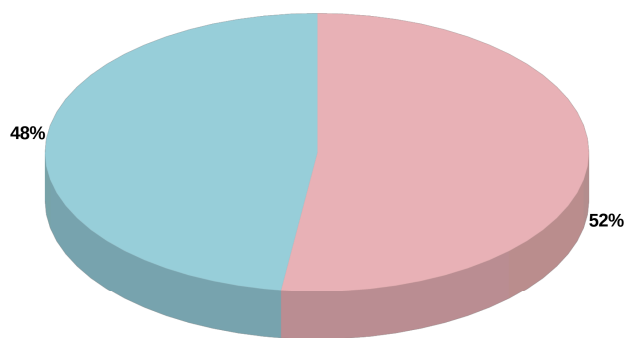
## Popolazione e movimenti demografici del mese di Maggio 2024

	Residenti Italiani			Residenti Stranieri			Residenti Totali		
	M	F	MF	M	F	MF	M	F	MF
<b>Residenti al 01/05/24</b>	<b>82.486</b>	<b>90.772</b>	<b>173.258</b>	<b>18.033</b>	<b>18.801</b>	<b>36.834</b>	<b>100.519</b>	<b>109.573</b>	<b>210.092</b>
Nati nel comune	29	32	61	10	19	29	39	51	90
Nati in altro comune	4	6	10	3	1	4	7	7	14
Nati all'estero	2	0	2	0	0	0	2	0	2
<b>Totale nati</b>	<b>35</b>	<b>38</b>	<b>73</b>	<b>13</b>	<b>20</b>	<b>33</b>	<b>48</b>	<b>58</b>	<b>106</b>
Morti nel comune	68	83	151	1	1	2	69	84	153
Morti in altro comune	10	7	17	0	0	0	10	7	17
Morti all'estero	3	0	3	0	0	0	3	0	3
<b>Totale morti</b>	<b>81</b>	<b>90</b>	<b>171</b>	<b>1</b>	<b>1</b>	<b>2</b>	<b>82</b>	<b>91</b>	<b>173</b>
Saldo Naturale	-46	-52	-98	12	19	31	-34	-33	-67
Iscr. da altri comuni	164	166	330	59	43	102	223	209	432
Iscr. dall'estero	11	8	19	130	93	223	141	101	242
Altri iscritti	3	5	8	32	12	44	35	17	52
Acquisto Citt. Italiana	100	117	217	0	0	0	0	0	0
<b>Totale iscritti</b>	<b>278</b>	<b>296</b>	<b>574</b>	<b>221</b>	<b>148</b>	<b>369</b>	<b>399</b>	<b>327</b>	<b>726</b>
Canc. per altri comuni	140	158	298	65	54	119	205	212	417
Canc. per l'estero	29	31	60	11	11	22	40	42	82
Altri cancellati	1	0	1	0	0	0	1	0	1
Acquisto Citt. Italiana	-	-	-	100	117	217	-	-	-
<b>Totale cancellati</b>	<b>170</b>	<b>189</b>	<b>359</b>	<b>176</b>	<b>182</b>	<b>358</b>	<b>246</b>	<b>254</b>	<b>500</b>
Saldo migratorio	108	107	215	45	-34	11	153	73	226
Saldo totale	62	55	117	57	-15	42	119	40	159
<b>Residenti al 31/05/24</b>	<b>82.548</b>	<b>90.827</b>	<b>173.375</b>	<b>18.090</b>	<b>18.786</b>	<b>36.876</b>	<b>100.638</b>	<b>109.613</b>	<b>210.251</b>
Famiglie anagrafiche alla fine del mese							<b>106.242</b>		
Convivenze (conventi, case di riposo, carceri, ecc.) alla fine del mese							<b>344</b>		

Dati desunti dagli archivi amministrativi del Comune di Padova. Tali dati potrebbero differire leggermente da quelli dell'Anagrafe Nazionale della Popolazione Residente (A.N.P.R.) che verranno diffusi successivamente dall'Istat o dal Ministro degli Interni.



■ Residenti Italiani ■ Residenti Stranieri



■ Residenti Maschi ■ Residenti Femmine

Capo Settore Programmazione Controllo e Statistica: Dott.ssa Manuela Mattiazzo

Realizzazione: Marco Banzato, Silvio Nalon

I dati non sono commercializzabili e, se utilizzati, deve essere indicata chiaramente la fonte. La pubblicazione è disponibile sul sito internet: <http://www.padovanet.it>

Comune di Padova – Settore Programmazione Controllo e Statistica  
Tel. +39 049 820 5742 – Posta elettronica: [segreteria.statistica@comune.padova.it](mailto:segreteria.statistica@comune.padova.it)



**I CICLI AFFRESCATI  
DEL XIV SECOLO DI PADOVA**





**COMUNE DI PADOVA**  
Settore Programmazione Controllo e Statistica

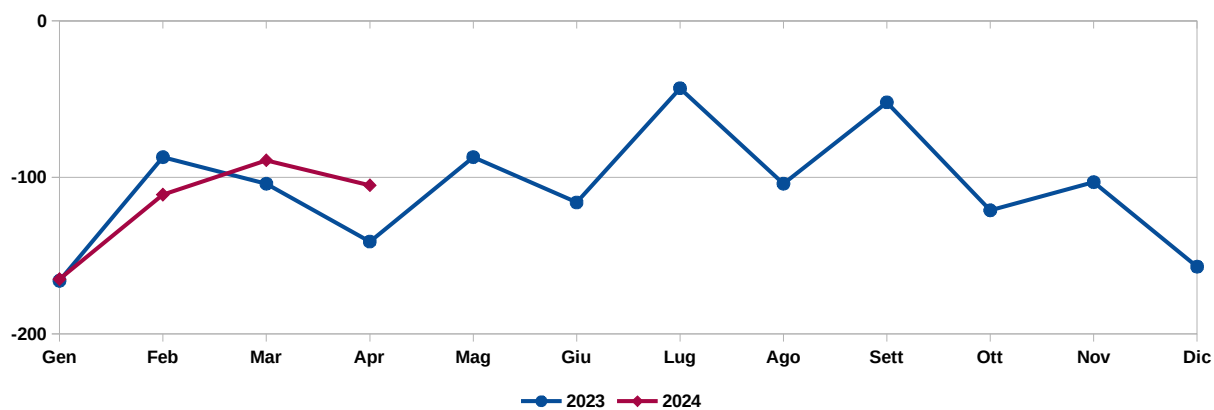
La Statistica per la Città  
**Demografia del mese**  
**- Aprile 2024 -**

	2023				2024			
	Nati	Morti	Iscritti	Cancellati	Nati	Morti	Iscritti	Cancellati
Gennaio	91	257	690	580	117	282	838	583
Febbraio	104	191	806	527	104	215	830	669
Marzo	98	202	704	641	94	183	750	581
Aprile	80	221	606	510	107	212	699	589
<b>Totale parziale</b>	<b>373</b>	<b>871</b>	<b>2.806</b>	<b>2.258</b>	<b>422</b>	<b>892</b>	<b>3.117</b>	<b>2.422</b>

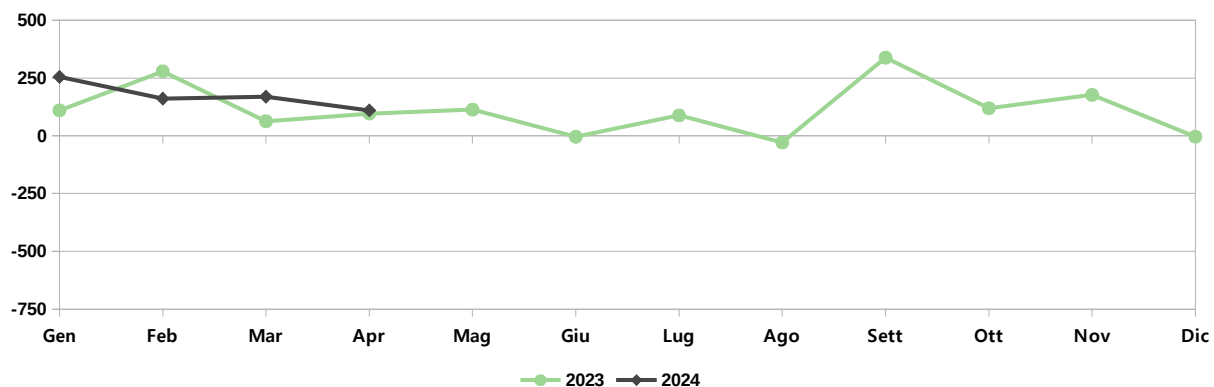
Maggio	102	189	665	552
Giugno	106	222	613	617
Luglio	137	180	686	598
Agosto	105	209	518	547
Settembre	116	168	846	508
Ottobre	102	223	746	627
Novembre	105	208	753	576
Dicembre	107	264	492	496
<b>Totale</b>	<b>1.253</b>	<b>2.534</b>	<b>8.125</b>	<b>6.779</b>

Gennaio – Aprile 2023		Gennaio – Aprile 2024	
Saldo Naturale	Saldo Migratorio	Saldo Naturale	Saldo Migratorio
-498	548	-470	695

Saldo Naturale



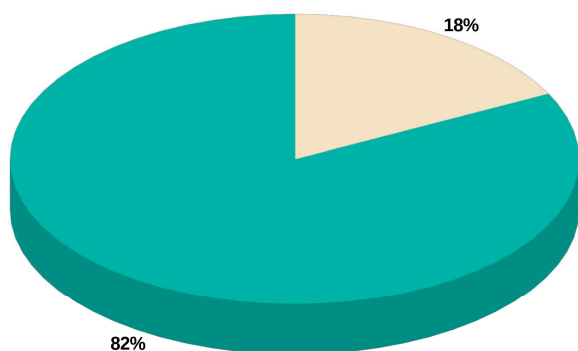
Saldo Migratorio



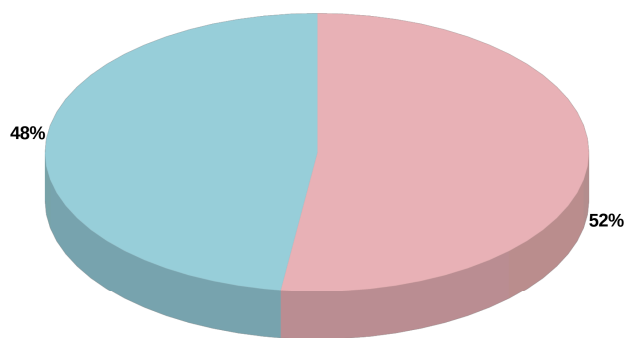
## Popolazione e movimenti demografici del mese di Aprile 2024

	Residenti Italiani			Residenti Stranieri			Residenti Totali		
	M	F	MF	M	F	MF	M	F	MF
<b>Residenti al 01/04/24</b>	<b>82.530</b>	<b>90.781</b>	<b>173.311</b>	<b>17.963</b>	<b>18.813</b>	<b>36.776</b>	<b>100.493</b>	<b>109.594</b>	<b>210.087</b>
Nati nel comune	24	28	52	8	18	26	32	46	78
Nati in altro comune	16	7	23	2	3	5	18	10	28
Nati all'estero	0	1	1	0	0	0	0	1	1
<b>Totale nati</b>	<b>40</b>	<b>36</b>	<b>76</b>	<b>10</b>	<b>21</b>	<b>31</b>	<b>50</b>	<b>57</b>	<b>107</b>
Morti nel comune	81	108	189	1	1	2	82	109	191
Morti in altro comune	8	7	15	0	0	0	8	7	15
Morti all'estero	0	0	0	3	3	6	3	3	6
<b>Totale morti</b>	<b>89</b>	<b>115</b>	<b>204</b>	<b>4</b>	<b>4</b>	<b>8</b>	<b>93</b>	<b>119</b>	<b>212</b>
Saldo Naturale	-49	-79	-128	6	17	23	-43	-62	-105
Iscr. da altri comuni	136	142	278	55	59	114	191	201	392
Iscr. dall'estero	10	12	22	137	89	226	147	101	248
Altri iscritti	5	7	12	35	12	47	40	19	59
Acquisto Citt. Italiana	67	85	152	0	0	0	0	0	0
<b>Totale iscritti</b>	<b>218</b>	<b>246</b>	<b>464</b>	<b>227</b>	<b>160</b>	<b>387</b>	<b>378</b>	<b>321</b>	<b>699</b>
Canc. per altri comuni	171	143	314	62	68	130	233	211	444
Canc. per l'estero	39	32	71	12	9	21	51	41	92
Altri cancellati	3	1	4	22	27	49	25	28	53
Acquisto Citt. Italiana	-	-	-	67	85	152	-	-	-
<b>Totale cancellati</b>	<b>213</b>	<b>176</b>	<b>389</b>	<b>163</b>	<b>189</b>	<b>352</b>	<b>309</b>	<b>280</b>	<b>589</b>
Saldo migratorio	5	70	75	64	-29	35	69	41	110
Saldo totale	-44	-9	-53	70	-12	58	26	-21	5
<b>Residenti al 30/04/24</b>	<b>82.486</b>	<b>90.772</b>	<b>173.258</b>	<b>18.033</b>	<b>18.801</b>	<b>36.834</b>	<b>100.519</b>	<b>109.573</b>	<b>210.092</b>
Famiglie anagrafiche alla fine del mese							<b>106.084</b>		
Convivenze (conventi, case di riposo, carceri, ecc.) alla fine del mese							<b>344</b>		

Dati desunti dagli archivi amministrativi del Comune di Padova. Tali dati potrebbero differire leggermente da quelli dell'Anagrafe Nazionale della Popolazione Residente (A.N.P.R.) che verranno diffusi successivamente dall'Istat o dal Ministro degli Interni.



■ Residenti Italiani ■ Residenti Stranieri



■ Residenti Maschi ■ Residenti Femmine

Capo Settore Programmazione Controllo e Statistica: Dott.ssa Manuela Mattiazzo

Realizzazione: Marco Banzato, Silvio Nalon

I dati non sono commercializzabili e, se utilizzati, deve essere indicata chiaramente la fonte. La pubblicazione è disponibile sul sito internet: <http://www.padovanet.it>

Comune di Padova – Settore Programmazione Controllo e Statistica  
Tel. +39 049 820 5742 – Posta elettronica: [segreteria.statistica@comune.padova.it](mailto:segreteria.statistica@comune.padova.it)



**I CICLI AFFRESCATI  
DEL XIV SECOLO DI PADOVA**



**COMUNE DI PADOVA**  
Settore Programmazione Controllo e Statistica

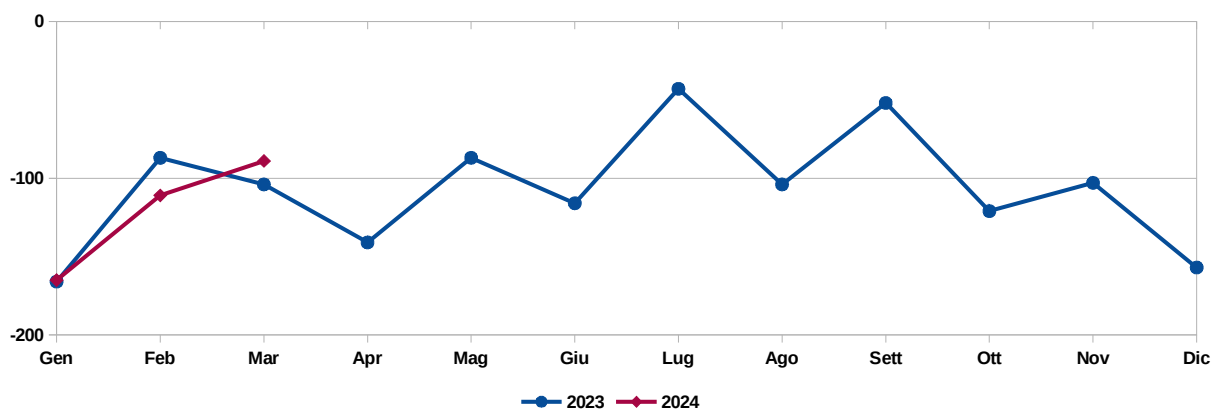
La Statistica per la Città  
**Demografia del mese**  
**- Marzo 2024 -**

	2023				2024			
	Nati	Morti	Iscritti	Cancellati	Nati	Morti	Iscritti	Cancellati
Gennaio	91	257	690	580	117	282	838	583
Febbraio	104	191	806	527	104	215	830	669
Marzo	98	202	704	641	94	183	750	581
<b>Totale parziale</b>	<b>293</b>	<b>650</b>	<b>2.200</b>	<b>1.748</b>	<b>315</b>	<b>680</b>	<b>2.418</b>	<b>1.833</b>

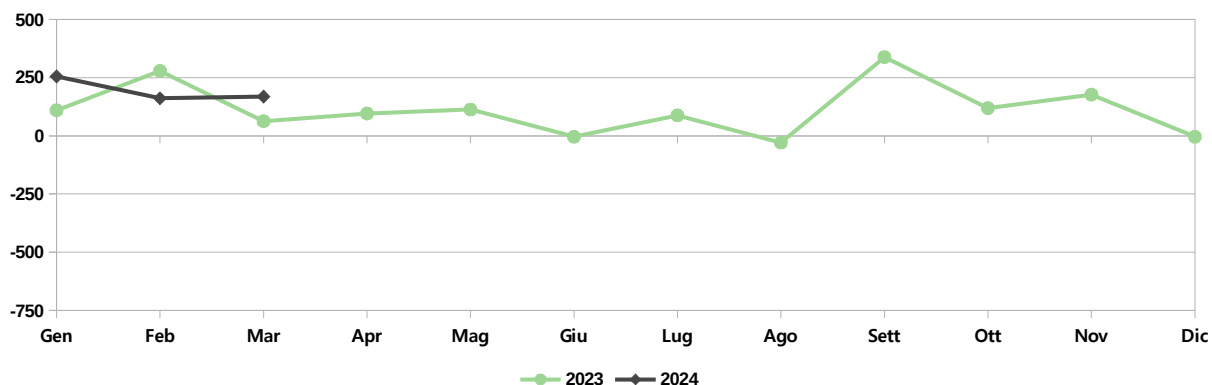
Aprile	80	221	606	510
Maggio	102	189	665	552
Giugno	106	222	613	617
Luglio	137	180	686	598
Agosto	105	209	518	547
Settembre	116	168	846	508
Ottobre	102	223	746	627
Novembre	105	208	753	576
Dicembre	107	264	492	496
<b>Totale</b>	<b>1.253</b>	<b>2.534</b>	<b>8.125</b>	<b>6.779</b>

Gennaio – Marzo 2023		Gennaio – Marzo 2024	
Saldo Naturale	Saldo Migratorio	Saldo Naturale	Saldo Migratorio
<b>-357</b>	<b>452</b>	<b>-365</b>	<b>585</b>

Saldo Naturale



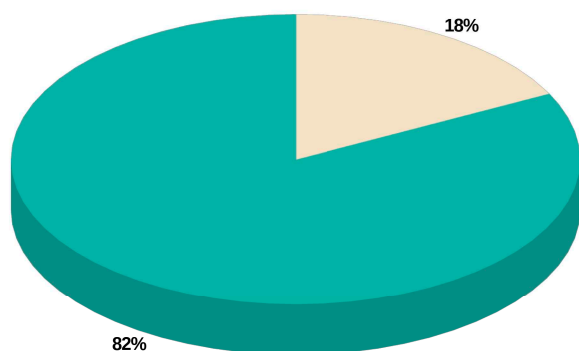
Saldo Migratorio



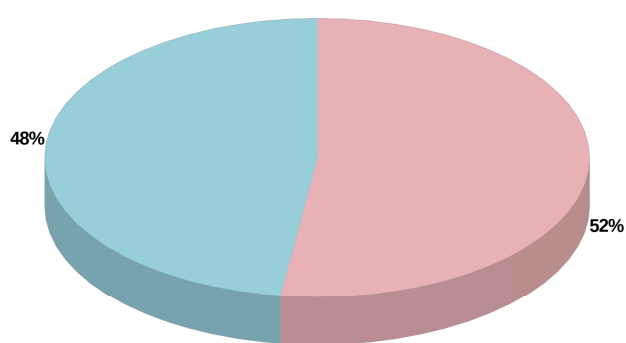
## Popolazione e movimenti demografici del mese di Marzo 2024

	Residenti Italiani			Residenti Stranieri			Residenti Totali		
	M	F	MF	M	F	MF	M	F	MF
<b>Residenti al 01/03/24</b>	<b>82.507</b>	<b>90.758</b>	<b>173.265</b>	<b>17.922</b>	<b>18.820</b>	<b>36.742</b>	<b>100.429</b>	<b>109.578</b>	<b>210.007</b>
Nati nel comune	23	24	47	13	12	25	36	36	72
Nati in altro comune	10	11	21	1	0	1	11	11	22
Nati all'estero	0	0	0	0	0	0	0	0	0
<b>Totale nati</b>	<b>33</b>	<b>35</b>	<b>68</b>	<b>14</b>	<b>12</b>	<b>26</b>	<b>47</b>	<b>47</b>	<b>94</b>
Morti nel comune	76	81	157	2	0	2	78	81	159
Morti in altro comune	7	14	21	1	0	1	8	14	22
Morti all'estero	1	0	1	1	0	1	2	0	2
<b>Totale morti</b>	<b>84</b>	<b>95</b>	<b>179</b>	<b>4</b>	<b>0</b>	<b>4</b>	<b>88</b>	<b>95</b>	<b>183</b>
Saldo Naturale	-51	-60	-111	10	12	22	-41	-48	-89
Iscr. da altri comuni	182	201	383	42	49	91	224	250	474
Iscr. dall'estero	9	12	21	120	87	207	129	99	228
Altri iscritti	7	2	9	30	9	39	37	11	48
Acquisto Citt. Italiana	81	91	172	0	0	0	0	0	0
<b>Totale iscritti</b>	<b>279</b>	<b>306</b>	<b>585</b>	<b>192</b>	<b>145</b>	<b>337</b>	<b>390</b>	<b>360</b>	<b>750</b>
Canc. per altri comuni	158	171	329	61	56	117	219	227	446
Canc. per l'estero	40	49	89	9	8	17	49	57	106
Altri cancellati	7	3	10	10	9	19	17	12	29
Acquisto Citt. Italiana	-	-	-	81	91	172	-	-	-
<b>Totale cancellati</b>	<b>205</b>	<b>223</b>	<b>428</b>	<b>161</b>	<b>164</b>	<b>325</b>	<b>285</b>	<b>296</b>	<b>581</b>
Saldo migratorio	74	83	157	31	-19	12	105	64	169
Saldo totale	23	23	46	41	-7	34	64	16	80
<b>Residenti al 31/03/24</b>	<b>82.530</b>	<b>90.781</b>	<b>173.311</b>	<b>17.963</b>	<b>18.813</b>	<b>36.776</b>	<b>100.493</b>	<b>109.594</b>	<b>210.087</b>
Famiglie anagrafiche alla fine del mese							106.011		
Convivenze (conventi, case di riposo, carceri, ecc.) alla fine del mese							343		

Dati desunti dagli archivi amministrativi del Comune di Padova. Tali dati potrebbero differire leggermente da quelli dell'Anagrafe Nazionale della Popolazione Residente (A.N.P.R.) che verranno diffusi successivamente dall'Istat o dal Ministro degli Interni.



■ Residenti Italiani ■ Residenti Stranieri



■ Residenti Maschi ■ Residenti Femmine

Capo Settore Programmazione Controllo e Statistica: Dott.ssa Manuela Mattiazzo

Realizzazione: Marco Banzato, Silvio Nalon

I dati non sono commercializzabili e, se utilizzati, deve essere indicata chiaramente la fonte.  
La pubblicazione è disponibile sul sito internet: <http://www.padovanet.it>

Comune di Padova – Settore Programmazione Controllo e Statistica  
Tel. +39 049 820 5742 – Posta elettronica: [segreteria.statistica@comune.padova.it](mailto:segreteria.statistica@comune.padova.it)



**I CICLI AFFRESCATI  
DEL XIV SECOLO DI PADOVA**



# COMUNE DI PADOVA

Settore Programmazione Controllo e Statistica

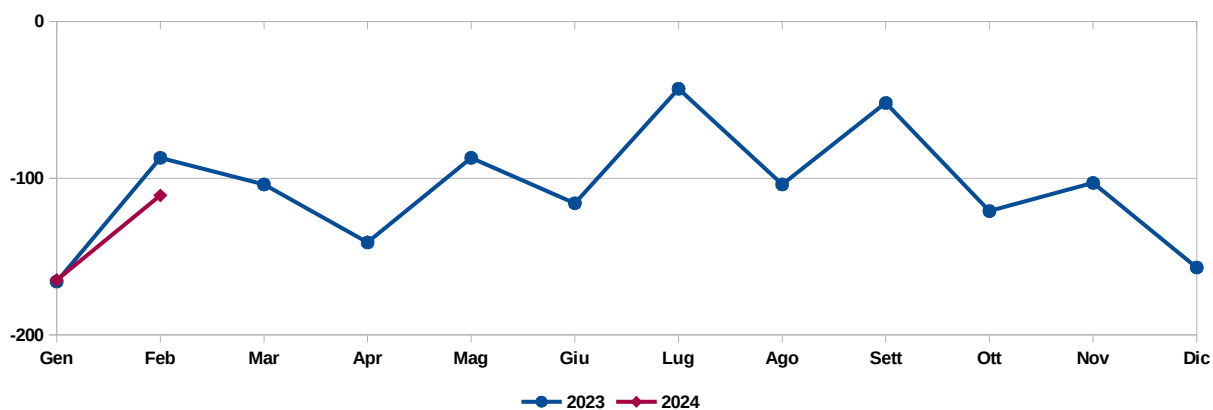
## La Statistica per la Città Demografia del mese - Febbraio 2024 -

	2023				2024			
	Nati	Morti	Iscritti	Cancellati	Nati	Morti	Iscritti	Cancellati
<b>Gennaio</b>	91	257	690	580	117	282	838	583
<b>Febbraio</b>	104	191	806	527	104	215	830	669
<b>Totale parziale</b>	<b>195</b>	<b>448</b>	<b>1.496</b>	<b>1.107</b>	<b>221</b>	<b>497</b>	<b>1.668</b>	<b>1.252</b>

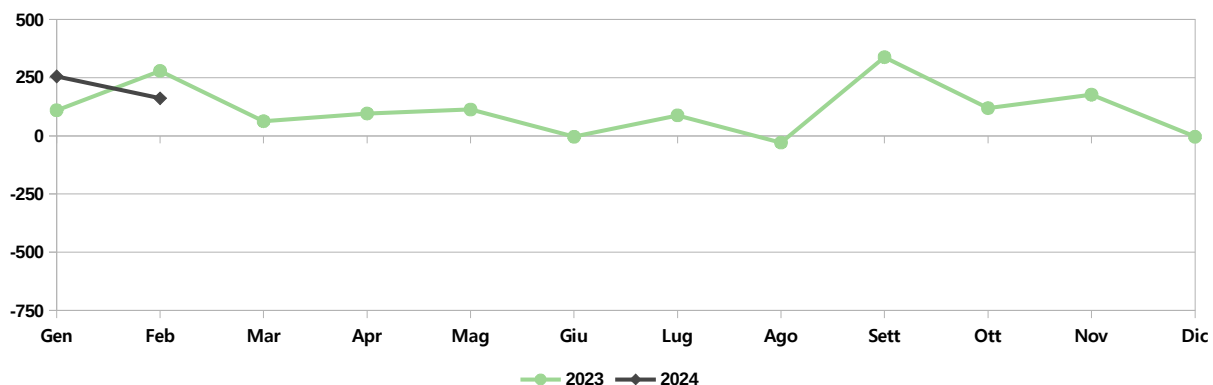
<b>Marzo</b>	98	202	704	641
<b>Aprile</b>	80	221	606	510
<b>Maggio</b>	102	189	665	552
<b>Giugno</b>	106	222	613	617
<b>Luglio</b>	137	180	686	598
<b>Agosto</b>	105	209	518	547
<b>Settembre</b>	116	168	846	508
<b>Ottobre</b>	102	223	746	627
<b>Novembre</b>	105	208	753	576
<b>Dicembre</b>	107	264	492	496
<b>Totale</b>	<b>1.253</b>	<b>2.534</b>	<b>8.125</b>	<b>6.779</b>

Gennaio – Febbraio 2023		Gennaio – Febbraio 2024	
Saldo Naturale	Saldo Migratorio	Saldo Naturale	Saldo Migratorio
-253	389	-276	416

Saldo Naturale



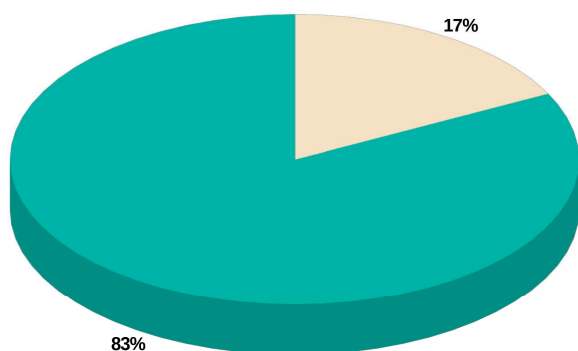
Saldo Migratorio



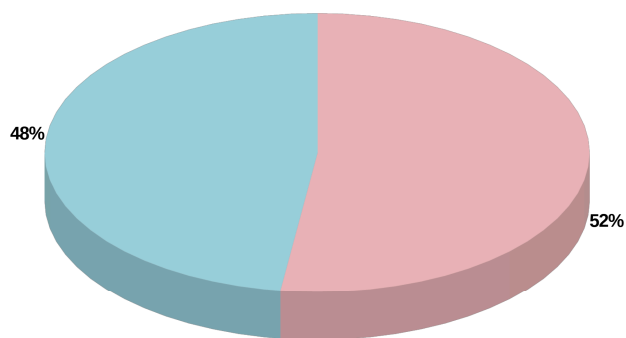
## Popolazione e movimenti demografici del mese di Febbraio 2024

	Residenti Italiani			Residenti Stranieri			Residenti Totali		
	M	F	MF	M	F	MF	M	F	MF
<b>Residenti al 01/02/24</b>	<b>82.484</b>	<b>90.673</b>	<b>173.157</b>	<b>17.929</b>	<b>18.871</b>	<b>36.800</b>	<b>100.413</b>	<b>109.544</b>	<b>209.957</b>
Nati nel comune	28	30	58	13	12	25	41	42	83
Nati in altro comune	10	9	19	1	0	1	11	9	20
Nati all'estero	0	1	1	0	0	0	0	1	1
<b>Totale nati</b>	<b>38</b>	<b>40</b>	<b>78</b>	<b>14</b>	<b>12</b>	<b>26</b>	<b>52</b>	<b>52</b>	<b>104</b>
Morti nel comune	93	97	190	5	2	7	98	99	197
Morti in altro comune	9	6	15	0	1	1	9	7	16
Morti all'estero	1	0	1	1	0	1	2	0	2
<b>Totale morti</b>	<b>103</b>	<b>103</b>	<b>206</b>	<b>6</b>	<b>3</b>	<b>9</b>	<b>109</b>	<b>106</b>	<b>215</b>
Saldo Naturale	-65	-63	-128	8	9	17	-57	-54	-111
Iscr. da altri comuni	246	265	511	41	38	79	287	303	590
Iscr. dall'estero	11	8	19	94	79	173	105	87	192
Altri iscritti	13	8	21	18	9	27	31	17	48
Acquisto Citt. Italiana	55	87	142	0	0	0	0	0	0
<b>Totale iscritti</b>	<b>325</b>	<b>368</b>	<b>693</b>	<b>153</b>	<b>126</b>	<b>279</b>	<b>423</b>	<b>407</b>	<b>830</b>
Canc. per altri comuni	188	191	379	66	69	135	254	260	514
Canc. per l'estero	37	26	63	10	6	16	47	32	79
Altri cancellati	12	3	15	37	24	61	49	27	76
Acquisto Citt. Italiana	-	-	-	55	87	142	-	-	-
<b>Totale cancellati</b>	<b>237</b>	<b>220</b>	<b>457</b>	<b>168</b>	<b>186</b>	<b>354</b>	<b>350</b>	<b>319</b>	<b>669</b>
Saldo migratorio	88	148	236	-15	-60	-75	73	88	161
Saldo totale	23	85	108	-7	-51	-58	16	34	50
<b>Residenti al 29/02/24</b>	<b>82.507</b>	<b>90.758</b>	<b>173.265</b>	<b>17.922</b>	<b>18.820</b>	<b>36.742</b>	<b>100.429</b>	<b>109.578</b>	<b>210.007</b>
Famiglie anagrafiche alla fine del mese							105.880		
Convivenze (conventi, case di riposo, carceri, ecc.) alla fine del mese							341		

Dati desunti dagli archivi amministrativi del Comune di Padova. Tali dati potrebbero differire leggermente da quelli dell'Anagrafe Nazionale della Popolazione Residente (A.N.P.R.) che verranno diffusi successivamente dall'Istat o dal Ministro degli Interni.



■ Residenti Italiani ■ Residenti Stranieri



■ Residenti Maschi ■ Residenti Femmine

Capo Settore Programmazione Controllo e Statistica: Dott.ssa Manuela Mattiazzo

Realizzazione: Marco Banzato, Silvio Nalon

I dati non sono commercializzabili e, se utilizzati, deve essere indicata chiaramente la fonte.  
La pubblicazione è disponibile sul sito internet: <http://www.padovanet.it>

Comune di Padova – Settore Programmazione Controllo e Statistica  
Tel. +39 049 820 5742 – Posta elettronica: [segreteria.statistica@comune.padova.it](mailto:segreteria.statistica@comune.padova.it)



**I CICLI AFFRESCATI  
DEL XIV SECOLO DI PADOVA**



**COMUNE DI PADOVA**  
Settore Programmazione Controllo e Statistica

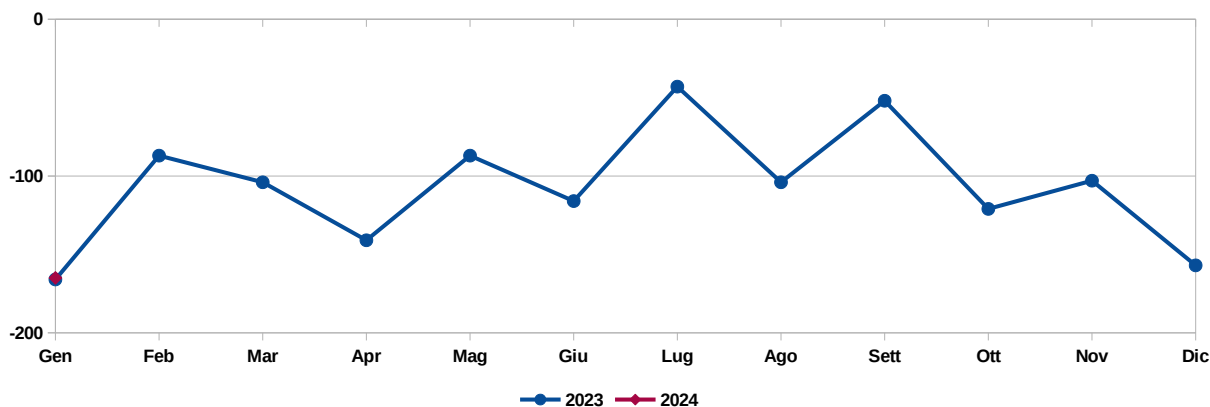
La Statistica per la Città  
**Demografia del mese**  
**- Gennaio 2024 -**

	2023				2024			
	Nati	Morti	Iscritti	Cancellati	Nati	Morti	Iscritti	Cancellati
<b>Gennaio</b>	91	257	690	580	117	282	838	583
<b>Totale parziale</b>	<b>91</b>	<b>257</b>	<b>690</b>	<b>580</b>	<b>117</b>	<b>282</b>	<b>838</b>	<b>583</b>

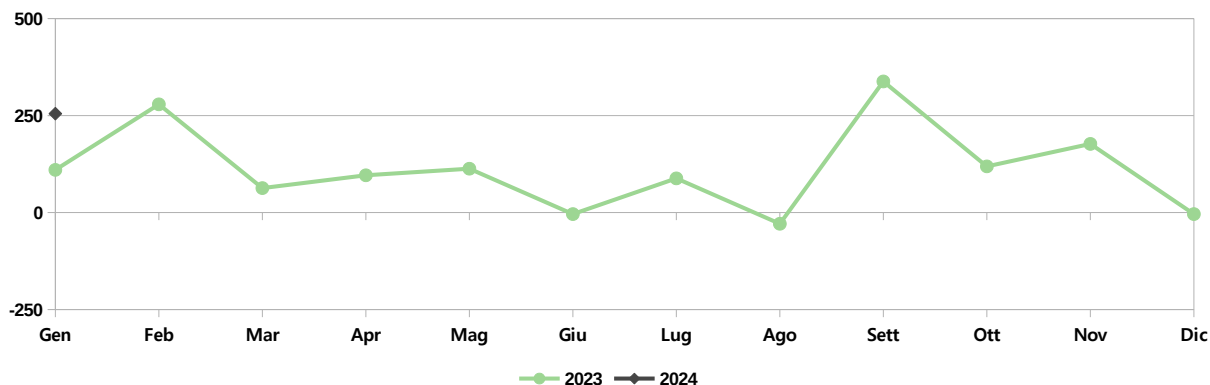
Febbraio	104	191	806	527
Marzo	98	202	704	641
Aprile	80	221	606	510
Maggio	102	189	665	552
Giugno	106	222	613	617
Luglio	137	180	686	598
Agosto	105	209	518	547
Settembre	116	168	846	508
Ottobre	102	223	746	627
Novembre	105	208	753	576
Dicembre	107	264	492	496
<b>Totale</b>	<b>1.253</b>	<b>2.534</b>	<b>8.125</b>	<b>6.779</b>

Gennaio 2023		Gennaio 2024	
Saldo Naturale	Saldo Migratorio	Saldo Naturale	Saldo Migratorio
-166	110	-165	255

Saldo Naturale



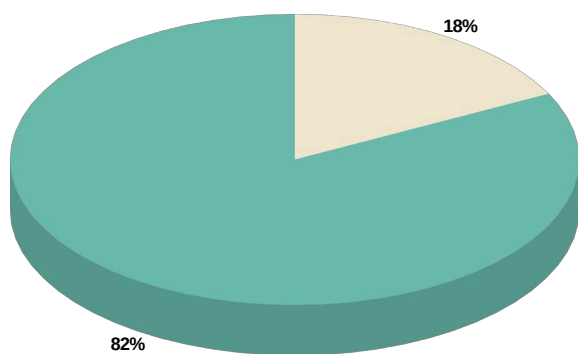
Saldo Migratorio



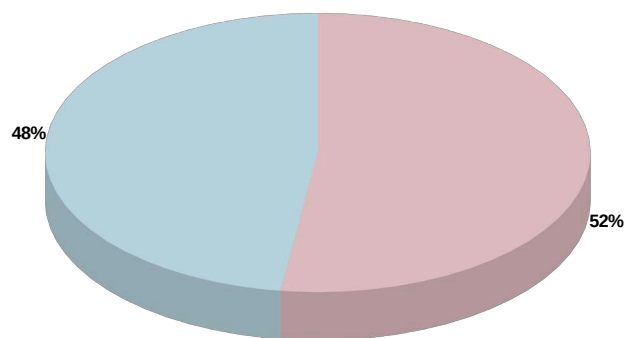
## Popolazione e movimenti demografici del mese di Gennaio 2024

	Residenti Italiani			Residenti Stranieri			Residenti Totali		
	M	F	MF	M	F	MF	M	F	MF
<b>Residenti al 01/01/24</b>	<b>82.514</b>	<b>90.680</b>	<b>173.194</b>	<b>17.846</b>	<b>18.827</b>	<b>36.673</b>	<b>100.360</b>	<b>109.507</b>	<b>209.867</b>
Nati nel comune	31	36	67	9	15	24	40	51	91
Nati in altro comune	9	11	20	5	1	6	14	12	26
Nati all'estero	0	0	0	0	0	0	0	0	0
<b>Totale nati</b>	<b>40</b>	<b>47</b>	<b>87</b>	<b>14</b>	<b>16</b>	<b>30</b>	<b>54</b>	<b>63</b>	<b>117</b>
Morti nel comune	114	133	247	6	3	9	120	136	256
Morti in altro comune	9	13	22	1	0	1	10	13	23
Morti all'estero	0	0	0	1	2	3	1	2	3
<b>Totale morti</b>	<b>123</b>	<b>146</b>	<b>269</b>	<b>8</b>	<b>5</b>	<b>13</b>	<b>131</b>	<b>151</b>	<b>282</b>
Saldo Naturale	-83	-99	-182	6	11	17	-77	-88	-165
Iscri. da altri comuni	180	201	381	37	45	82	217	246	463
Iscri. dall'estero	28	14	42	130	130	260	158	144	302
Altri iscritti	9	8	17	38	18	56	47	26	73
Acquisto Citt. Italiana	56	64	120	0	0	0	0	0	0
<b>Totale iscritti</b>	<b>273</b>	<b>287</b>	<b>560</b>	<b>205</b>	<b>193</b>	<b>398</b>	<b>422</b>	<b>416</b>	<b>838</b>
Canc. per altri comuni	189	174	363	60	73	133	249	247	496
Canc. per l'estero	30	21	51	11	22	33	41	43	84
Altri cancellati	1	0	1	1	1	2	2	1	3
Acquisto Citt. Italiana	-	-	-	56	64	120	-	-	-
<b>Totale cancellati</b>	<b>220</b>	<b>195</b>	<b>415</b>	<b>128</b>	<b>160</b>	<b>288</b>	<b>292</b>	<b>291</b>	<b>583</b>
Saldo migratorio	53	92	145	77	33	110	130	125	255
Saldo totale	-30	-7	-37	83	44	127	53	37	90
<b>Residenti al 31/01/24</b>	<b>82.484</b>	<b>90.673</b>	<b>173.157</b>	<b>17.929</b>	<b>18.871</b>	<b>36.800</b>	<b>100.413</b>	<b>109.544</b>	<b>209.957</b>
Famiglie anagrafiche alla fine del mese							<b>105.769</b>		
Convivenze (conventi, case di riposo, carceri, ecc.) alla fine del mese							<b>344</b>		

Dati desunti dagli archivi amministrativi del Comune di Padova. Tali dati potrebbero differire leggermente da quelli dell'Anagrafe Nazionale della Popolazione Residente (A.N.P.R.) che verranno diffusi successivamente dall'Istat o dal Ministro degli Interni.



■ Residenti Italiani ■ Residenti Stranieri



■ Residenti Maschi ■ Residenti Femmine

Capo Settore Programmazione Controllo e Statistica: Dott.ssa Manuela Mattiazzo

Realizzazione: Marco Banzato, Silvio Nalon

I dati non sono commercializzabili e, se utilizzati, deve essere indicata chiaramente la fonte. La pubblicazione è disponibile sul sito internet: <http://www.padovanet.it>

Comune di Padova – Settore Programmazione Controllo e Statistica  
Tel. +39 049 820 5742 – Posta elettronica: [segreteria.statistica@comune.padova.it](mailto:segreteria.statistica@comune.padova.it)



I CICLI AFFRESCATI  
DEL XIV SECOLO DI PADOVA





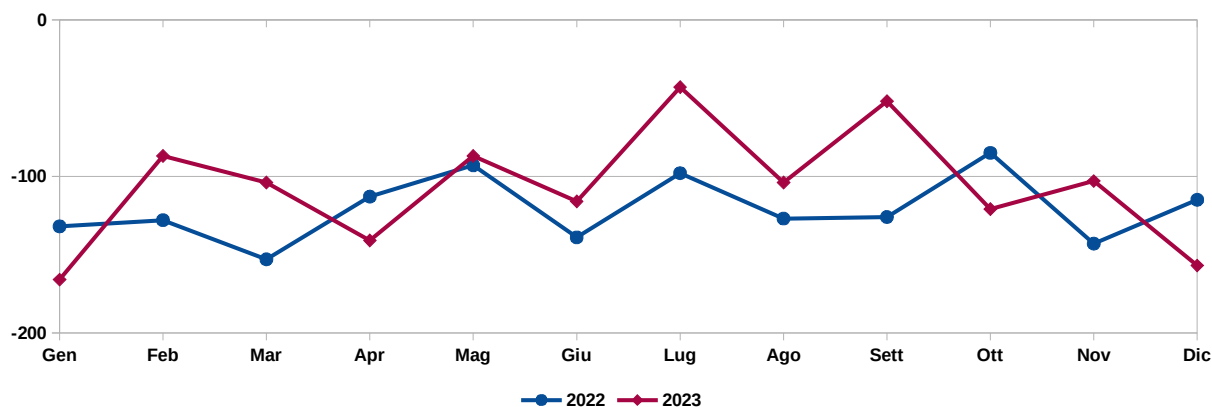
**COMUNE DI PADOVA**  
Settore Programmazione Controllo e Statistica

La Statistica per la Città  
**Demografia del mese**  
**- Dicembre 2023 -**

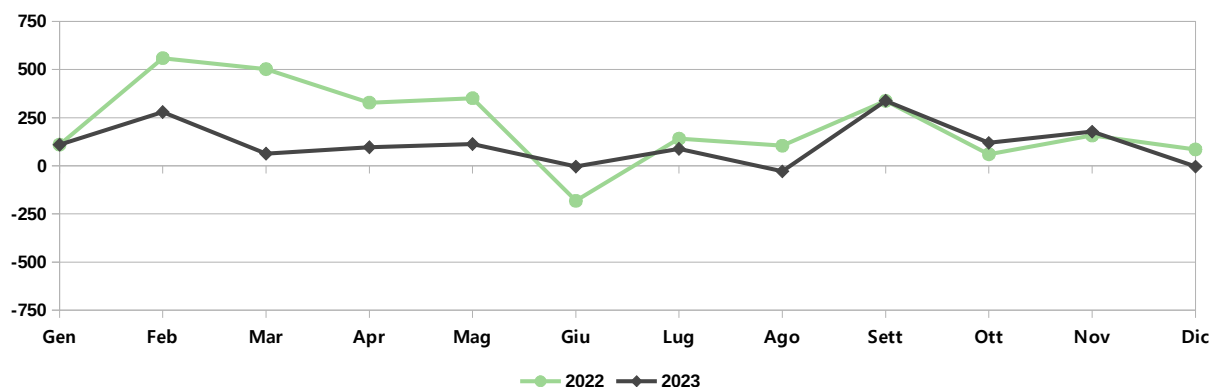
	2022				2023			
	Nati	Morti	Iscritti	Cancellati	Nati	Morti	Iscritti	Cancellati
Gennaio	108	240	661	551	91	257	690	580
Febbraio	111	239	1.156	597	104	191	806	527
Marzo	99	252	1.152	650	98	202	704	641
Aprile	101	214	902	574	80	221	606	510
Maggio	108	201	937	586	102	189	665	552
Giugno	105	244	531	713	106	222	613	617
Luglio	91	189	693	552	137	180	686	598
Agosto	101	228	727	623	105	209	518	547
Settembre	131	257	1.022	685	116	168	846	508
Ottobre	135	220	775	715	102	223	746	627
Novembre	134	277	770	613	105	208	753	576
Dicembre	125	240	604	519	107	264	492	496
<b>Totale</b>	<b>1.349</b>	<b>2.801</b>	<b>9.930</b>	<b>7.378</b>	<b>1.253</b>	<b>2.534</b>	<b>8.125</b>	<b>6.779</b>

Gennaio – Dicembre 2022		Gennaio – Dicembre 2023	
Saldo Naturale	Saldo Migratorio	Saldo Naturale	Saldo Migratorio
-1.452	2.552	-1.281	1.346

Saldo Naturale



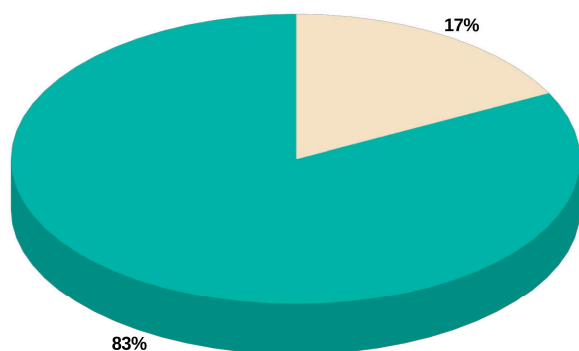
Saldo Migratorio



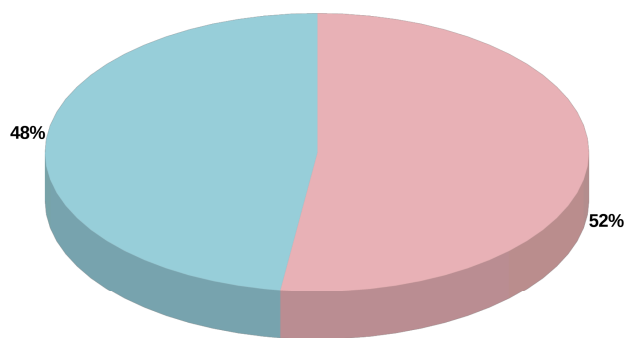
## Popolazione e movimenti demografici del mese di Dicembre 2023

	Residenti Italiani			Residenti Stranieri			Residenti Totali		
	M	F	MF	M	F	MF	M	F	MF
<b>Residenti al 01/12/23</b>	<b>82.564</b>	<b>90.757</b>	<b>173.321</b>	<b>17.836</b>	<b>18.871</b>	<b>36.707</b>	<b>100.400</b>	<b>109.628</b>	<b>210.028</b>
Nati nel comune	29	26	55	14	13	27	43	39	82
Nati in altro comune	12	11	23	0	1	1	12	12	24
Nati all'estero	1	0	1	0	0	0	1	0	1
<b>Totale nati</b>	<b>42</b>	<b>37</b>	<b>79</b>	<b>14</b>	<b>14</b>	<b>28</b>	<b>56</b>	<b>51</b>	<b>107</b>
Morti nel comune	100	136	236	2	0	2	102	136	238
Morti in altro comune	10	14	24	0	0	0	10	14	24
Morti all'estero	0	0	0	1	1	2	1	1	2
<b>Totale morti</b>	<b>110</b>	<b>150</b>	<b>260</b>	<b>3</b>	<b>1</b>	<b>4</b>	<b>113</b>	<b>151</b>	<b>264</b>
Saldo Naturale	-68	-113	-181	11	13	24	-57	-100	-157
Iscr. da altri comuni	146	143	289	25	18	43	171	161	332
Iscr. dall'estero	6	8	14	61	63	124	67	71	138
Altri iscritti	6	1	7	11	4	15	17	5	22
Acquisto Citt. Italiana	49	75	124	0	0	0	0	0	0
<b>Totale iscritti</b>	<b>207</b>	<b>227</b>	<b>434</b>	<b>97</b>	<b>85</b>	<b>182</b>	<b>255</b>	<b>237</b>	<b>492</b>
Canc. per altri comuni	149	170	319	28	58	86	177	228	405
Canc. per l'estero	39	21	60	19	9	28	58	30	88
Altri cancellati	1	0	1	2	0	2	3	0	3
Acquisto Citt. Italiana	-	-	-	49	75	124	-	-	-
<b>Totale cancellati</b>	<b>189</b>	<b>191</b>	<b>380</b>	<b>98</b>	<b>142</b>	<b>240</b>	<b>238</b>	<b>258</b>	<b>496</b>
Saldo migratorio	18	36	54	-1	-57	-58	17	-21	-4
Saldo totale	-50	-77	-127	10	-44	-34	-40	-121	-161
<b>Residenti al 31/12/23</b>	<b>82.514</b>	<b>90.680</b>	<b>173.194</b>	<b>17.846</b>	<b>18.827</b>	<b>36.673</b>	<b>100.360</b>	<b>109.507</b>	<b>209.867</b>
Famiglie anagrafiche alla fine del mese							<b>105.647</b>		
Convivenze (conventi, case di riposo, carceri, ecc.) alla fine del mese							<b>341</b>		

Dati desunti dagli archivi amministrativi del Comune di Padova. Tali dati potrebbero differire leggermente da quelli dell'Anagrafe Nazionale della Popolazione Residente (A.N.P.R.) che verranno diffusi successivamente dall'Istat o dal Ministro degli Interni.



■ Residenti Italiani ■ Residenti Stranieri



■ Residenti Maschi ■ Residenti Femmine

Capo Settore Programmazione Controllo e Statistica: Dott.ssa Manuela Mattiazzo

Realizzazione: Marco Banzato, Silvio Nalon

I dati non sono commercializzabili e, se utilizzati, deve essere indicata chiaramente la fonte.  
La pubblicazione è disponibile sul sito internet: <http://www.padovanet.it>

Comune di Padova – Settore Programmazione Controllo e Statistica  
Tel. +39 049 820 5742 – Posta elettronica: [segreteria.statistica@comune.padova.it](mailto:segreteria.statistica@comune.padova.it)



**I CICLI AFFRESCATI  
DEL XIV SECOLO DI PADOVA**



**COMUNE DI PADOVA**  
Settore Programmazione Controllo e Statistica

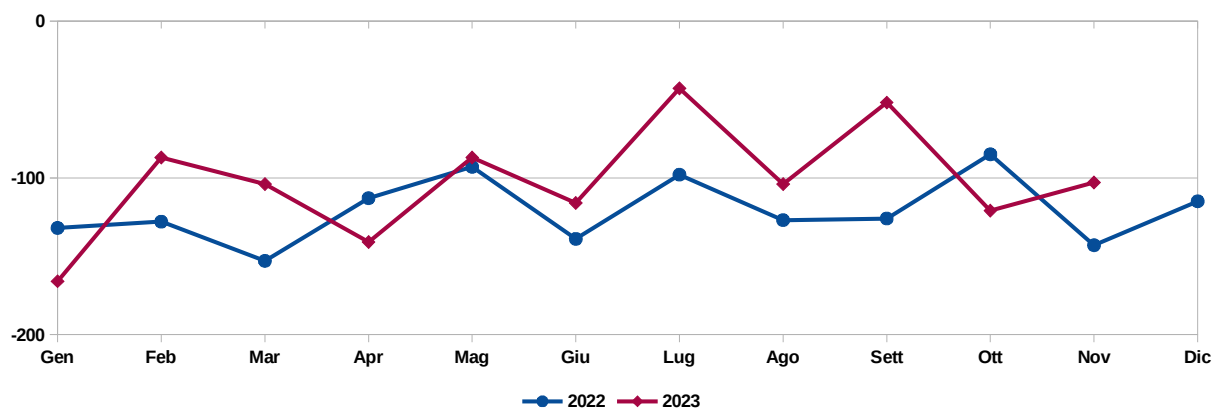
La Statistica per la Città  
**Demografia del mese**  
**- Novembre 2023 -**

	2022				2023			
	Nati	Morti	Iscritti	Cancellati	Nati	Morti	Iscritti	Cancellati
Gennaio	108	240	661	551	91	257	690	580
Febbraio	111	239	1.156	597	104	191	806	527
Marzo	99	252	1.152	650	98	202	704	641
Aprile	101	214	902	574	80	221	606	510
Maggio	108	201	937	586	102	189	665	552
Giugno	105	244	531	713	106	222	613	617
Luglio	91	189	693	552	137	180	686	598
Agosto	101	228	727	623	105	209	518	547
Settembre	131	257	1.022	685	116	168	846	508
Ottobre	135	220	775	715	102	223	746	627
Novembre	134	277	770	613	105	208	753	576
<b>Totale parziale</b>	<b>1.224</b>	<b>2.561</b>	<b>9.326</b>	<b>6.859</b>	<b>1.146</b>	<b>2.270</b>	<b>7.633</b>	<b>6.283</b>

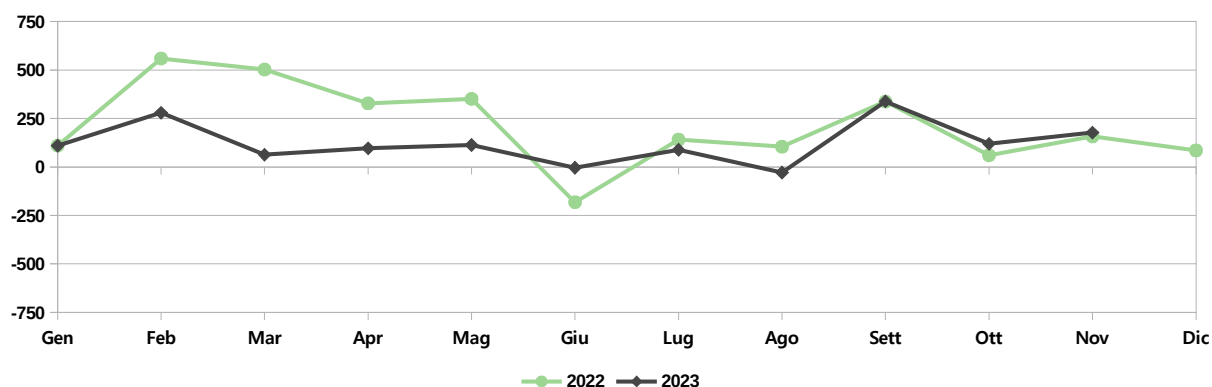
Dicembre	125	240	604	519
<b>Totale</b>	<b>1.349</b>	<b>2.801</b>	<b>9.930</b>	<b>7.378</b>

Gennaio – Novembre 2022		Gennaio – Novembre 2023	
Saldo Naturale	Saldo Migratorio	Saldo Naturale	Saldo Migratorio
<b>-1.337</b>	<b>2.467</b>	<b>-1.124</b>	<b>1.350</b>

Saldo Naturale



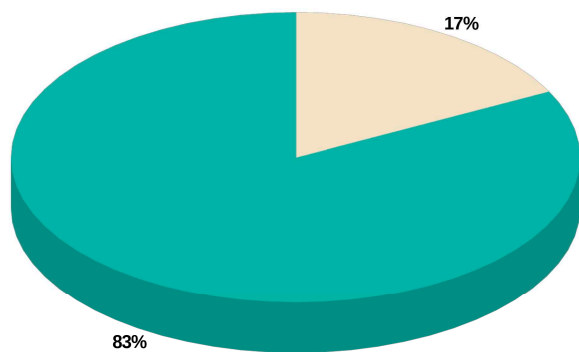
Saldo Migratorio



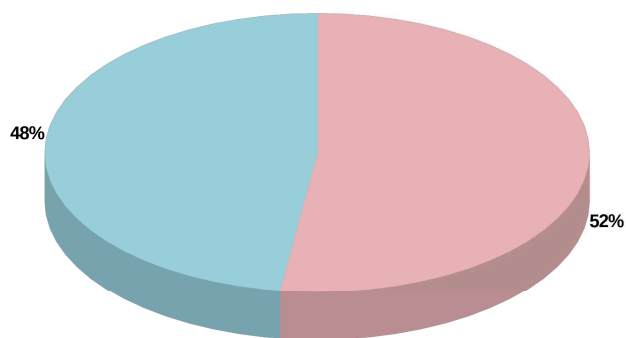
## Popolazione e movimenti demografici del mese di Novembre 2023

	Residenti Italiani			Residenti Stranieri			Residenti Totali		
	M	F	MF	M	F	MF	M	F	MF
<b>Residenti al 01/11/23</b>	<b>82.600</b>	<b>90.810</b>	<b>173.410</b>	<b>17.725</b>	<b>18.819</b>	<b>36.544</b>	<b>100.325</b>	<b>109.629</b>	<b>209.954</b>
Nati nel comune	39	25	64	12	12	24	51	37	88
Nati in altro comune	10	7	17	0	0	0	10	7	17
Nati all'estero	0	0	0	0	0	0	0	0	0
<b>Totale nati</b>	<b>49</b>	<b>32</b>	<b>81</b>	<b>12</b>	<b>12</b>	<b>24</b>	<b>61</b>	<b>44</b>	<b>105</b>
Morti nel comune	85	100	185	2	4	6	87	104	191
Morti in altro comune	6	9	15	0	1	1	6	10	16
Morti all'estero	0	0	0	1	0	1	1	0	1
<b>Totale morti</b>	<b>91</b>	<b>109</b>	<b>200</b>	<b>3</b>	<b>5</b>	<b>8</b>	<b>94</b>	<b>114</b>	<b>208</b>
Saldo Naturale	-42	-77	-119	9	7	16	-33	-70	-103
Iscr. da altri comuni	152	164	316	29	39	68	181	203	384
Iscr. dall'estero	20	16	36	147	124	271	167	140	307
Altri iscritti	12	3	15	31	16	47	43	19	62
Acquisto Citt. Italiana	36	58	94	0	0	0	0	0	0
<b>Totale iscritti</b>	<b>220</b>	<b>241</b>	<b>461</b>	<b>207</b>	<b>179</b>	<b>386</b>	<b>391</b>	<b>362</b>	<b>753</b>
Canc. per altri comuni	186	188	374	55	61	116	241	249	490
Canc. per l'estero	28	25	53	14	15	29	42	40	82
Altri cancellati	0	4	4	0	0	0	0	4	4
Acquisto Citt. Italiana	-	-	-	36	58	94	-	-	-
<b>Totale cancellati</b>	<b>214</b>	<b>217</b>	<b>431</b>	<b>105</b>	<b>134</b>	<b>239</b>	<b>283</b>	<b>293</b>	<b>576</b>
Saldo migratorio	6	24	30	102	45	147	108	69	177
Saldo totale	-36	-53	-89	111	52	163	75	-1	74
<b>Residenti al 30/11/23</b>	<b>82.564</b>	<b>90.757</b>	<b>173.321</b>	<b>17.836</b>	<b>18.871</b>	<b>36.707</b>	<b>100.400</b>	<b>109.628</b>	<b>210.028</b>
Famiglie anagrafiche alla fine del mese							<b>105.622</b>		
Convivenze (conventi, case di riposo, carceri, ecc.) alla fine del mese							<b>340</b>		

Dati desunti dagli archivi amministrativi del Comune di Padova. Tali dati potrebbero differire leggermente da quelli dell'Anagrafe Nazionale della Popolazione Residente (A.N.P.R.) che verranno diffusi successivamente dall'Istat o dal Ministro degli Interni.



■ Residenti Italiani ■ Residenti Stranieri



■ Residenti Maschi ■ Residenti Femmine

Capo Settore Programmazione Controllo e Statistica: Dott.ssa Manuela Mattiazzo

Realizzazione: Marco Banzato, Silvio Nalon

I dati non sono commercializzabili e, se utilizzati, deve essere indicata chiaramente la fonte.  
La pubblicazione è disponibile sul sito internet: <http://www.padovanet.it>

Comune di Padova – Settore Programmazione Controllo e Statistica  
Tel. +39 049 820 5742 – Posta elettronica: [segreteria.statistica@comune.padova.it](mailto:segreteria.statistica@comune.padova.it)



**I CICLI AFFRESCATI  
DEL XIV SECOLO DI PADOVA**



# COMUNE DI PADOVA

Settore Programmazione Controllo e Statistica

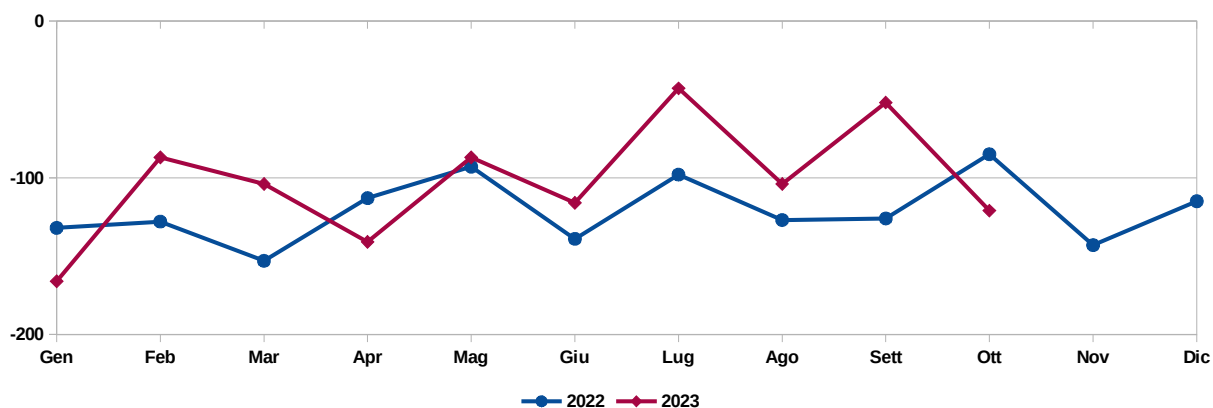
## La Statistica per la Città Demografia del mese - Ottobre 2023 -

	2022				2023			
	Nati	Morti	Iscritti	Cancellati	Nati	Morti	Iscritti	Cancellati
Gennaio	108	240	661	551	91	257	690	580
Febbraio	111	239	1.156	597	104	191	806	527
Marzo	99	252	1.152	650	98	202	704	641
Aprile	101	214	902	574	80	221	606	510
Maggio	108	201	937	586	102	189	665	552
Giugno	105	244	531	713	106	222	613	617
Luglio	91	189	693	552	137	180	686	598
Agosto	101	228	727	623	105	209	518	547
Settembre	131	257	1.022	685	116	168	846	508
Ottobre	135	220	775	715	102	223	746	627
<b>Totale parziale</b>	<b>1.090</b>	<b>2.284</b>	<b>8.556</b>	<b>6.246</b>	<b>1.041</b>	<b>2.062</b>	<b>6.880</b>	<b>5.707</b>

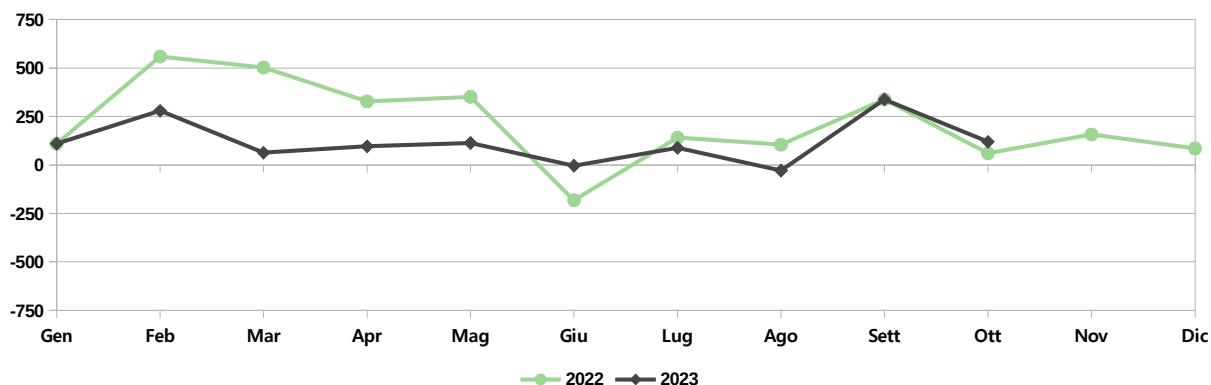
Novembre	134	277	770	613
Dicembre	125	240	604	519
<b>Totale</b>	<b>1.349</b>	<b>2.801</b>	<b>9.930</b>	<b>7.378</b>

Gennaio – Ottobre 2022		Gennaio – Ottobre 2023	
Saldo Naturale	Saldo Migratorio	Saldo Naturale	Saldo Migratorio
-1.194	2.310	-1.021	1.173

Saldo Naturale



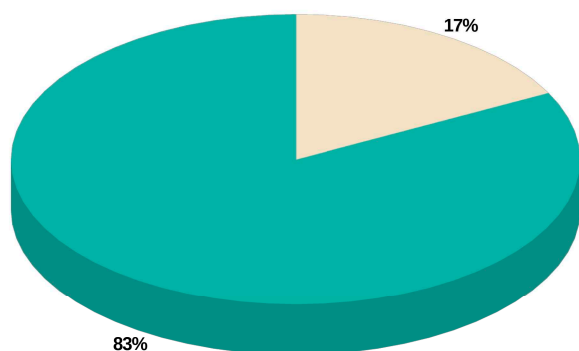
Saldo Migratorio



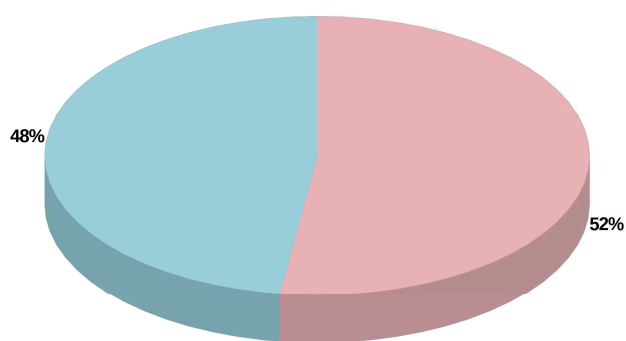
## Popolazione e movimenti demografici del mese di Ottobre 2023

	Residenti Italiani			Residenti Stranieri			Residenti Totali		
	M	F	MF	M	F	MF	M	F	MF
<b>Residenti al 01/10/23</b>	<b>82.637</b>	<b>90.843</b>	<b>173.480</b>	<b>17.674</b>	<b>18.802</b>	<b>36.476</b>	<b>100.311</b>	<b>109.645</b>	<b>209.956</b>
Nati nel comune	24	29	53	14	12	26	38	41	79
Nati in altro comune	14	6	20	1	2	3	15	8	23
Nati all'estero	0	0	0	0	0	0	0	0	0
<b>Totale nati</b>	<b>38</b>	<b>35</b>	<b>73</b>	<b>15</b>	<b>14</b>	<b>29</b>	<b>53</b>	<b>49</b>	<b>102</b>
Morti nel comune	86	119	205	1	5	6	87	124	211
Morti in altro comune	5	4	9	0	0	0	5	4	9
Morti all'estero	1	0	1	0	2	2	1	2	3
<b>Totale morti</b>	<b>92</b>	<b>123</b>	<b>215</b>	<b>1</b>	<b>7</b>	<b>8</b>	<b>93</b>	<b>130</b>	<b>223</b>
Saldo Naturale	-54	-88	-142	14	7	21	-40	-81	-121
Iscr. da altri comuni	200	221	421	38	53	91	238	274	512
Iscr. dall'estero	13	13	26	85	80	165	98	93	191
Altri iscritti	6	5	11	22	10	32	28	15	43
Acquisto Citt. Italiana	29	47	76	0	0	0	0	0	0
<b>Totale iscritti</b>	<b>248</b>	<b>286</b>	<b>534</b>	<b>145</b>	<b>143</b>	<b>288</b>	<b>364</b>	<b>382</b>	<b>746</b>
Canc. per altri comuni	196	209	405	70	74	144	266	283	549
Canc. per l'estero	34	22	56	6	9	15	40	31	71
Altri cancellati	1	0	1	3	3	6	4	3	7
Acquisto Citt. Italiana	-	-	-	29	47	76	-	-	-
<b>Totale cancellati</b>	<b>231</b>	<b>231</b>	<b>462</b>	<b>108</b>	<b>133</b>	<b>241</b>	<b>310</b>	<b>317</b>	<b>627</b>
Saldo migratorio	17	55	72	37	10	47	54	65	119
Saldo totale	-37	-33	-70	51	17	68	14	-16	-2
<b>Residenti al 31/10/23</b>	<b>82.600</b>	<b>90.810</b>	<b>173.410</b>	<b>17.725</b>	<b>18.819</b>	<b>36.544</b>	<b>100.325</b>	<b>109.629</b>	<b>209.954</b>
Famiglie anagrafiche alla fine del mese							<b>105.515</b>		
Convivenze (conventi, case di riposo, carceri, ecc.) alla fine del mese							<b>334</b>		

Dati desunti dagli archivi amministrativi del Comune di Padova. Tali dati potrebbero differire leggermente da quelli dell'Anagrafe Nazionale della Popolazione Residente (A.N.P.R.) che verranno diffusi successivamente dall'Istat o dal Ministro degli Interni.



■ Residenti Italiani ■ Residenti Stranieri



■ Residenti Maschi ■ Residenti Femmine

Capo Settore Programmazione Controllo e Statistica: Dott.ssa Manuela Mattiazzo

Realizzazione: Marco Banzato, Silvio Nalon

I dati non sono commercializzabili e, se utilizzati, deve essere indicata chiaramente la fonte. La pubblicazione è disponibile sul sito internet: <http://www.padovanet.it>

Comune di Padova – Settore Programmazione Controllo e Statistica  
Tel. +39 049 820 5742 – Posta elettronica: [segreteria.statistica@comune.padova.it](mailto:segreteria.statistica@comune.padova.it)



**I CICLI AFFRESCATI  
DEL XIV SECOLO DI PADOVA**



# COMUNE DI PADOVA

Settore Programmazione Controllo e Statistica

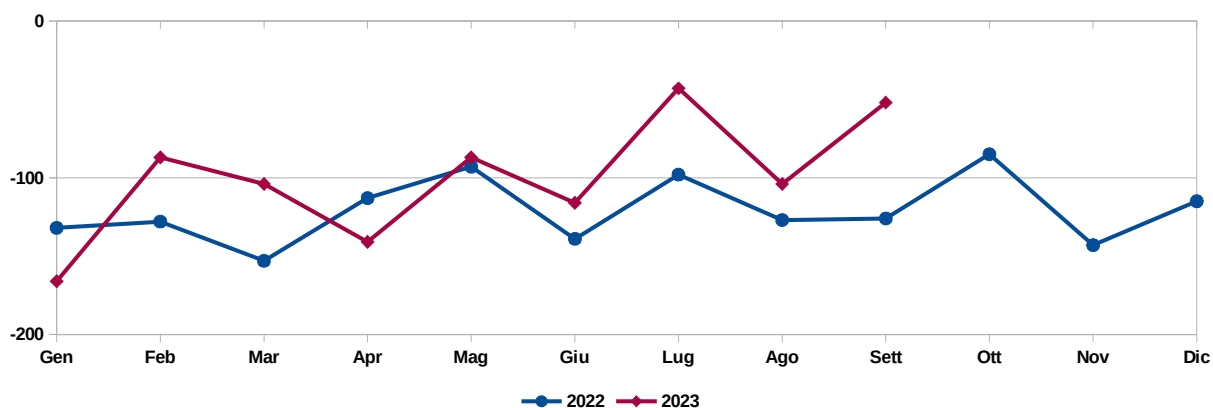
## La Statistica per la Città Demografia del mese - Settembre 2023 -

	2022				2023			
	Nati	Morti	Iscritti	Cancellati	Nati	Morti	Iscritti	Cancellati
Gennaio	108	240	661	551	91	257	690	580
Febbraio	111	239	1.156	597	104	191	806	527
Marzo	99	252	1.152	650	98	202	704	641
Aprile	101	214	902	574	80	221	606	510
Maggio	108	201	937	586	102	189	665	552
Giugno	105	244	531	713	106	222	613	617
Luglio	91	189	693	552	137	180	686	598
Agosto	101	228	727	623	105	209	518	547
Settembre	131	257	1.022	685	116	168	846	508
<b>Totale parziale</b>	<b>955</b>	<b>2.064</b>	<b>7.781</b>	<b>5.531</b>	<b>939</b>	<b>1.839</b>	<b>6.134</b>	<b>5.080</b>

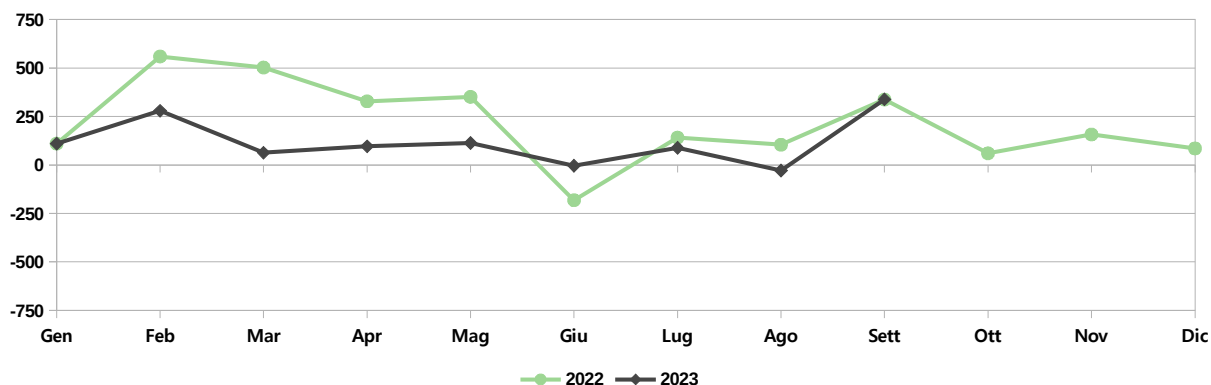
Ottobre	135	220	775	715
Novembre	134	277	770	613
Dicembre	125	240	604	519
<b>Totale</b>	<b>1.349</b>	<b>2.801</b>	<b>9.930</b>	<b>7.378</b>

Gennaio – Settembre 2022		Gennaio – Settembre 2023	
Saldo Naturale	Saldo Migratorio	Saldo Naturale	Saldo Migratorio
-1.109	2.250	-900	1.054

Saldo Naturale



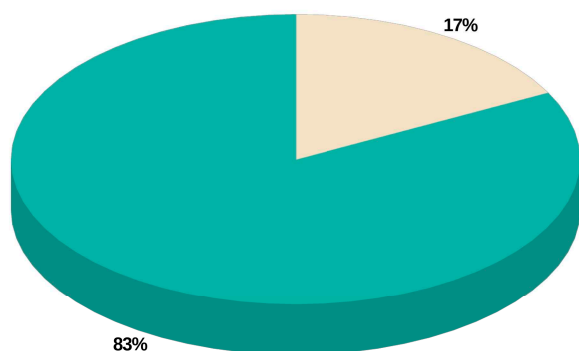
Saldo Migratorio



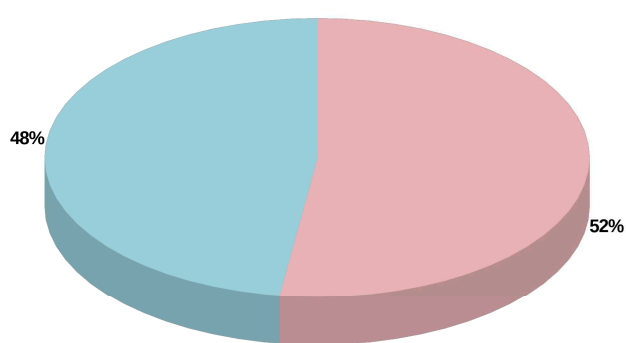
## Popolazione e movimenti demografici del mese di Settembre 2023

	Residenti Italiani			Residenti Stranieri			Residenti Totali		
	M	F	MF	M	F	MF	M	F	MF
<b>Residenti al 01/09/23</b>	<b>82.559</b>	<b>90.785</b>	<b>173.344</b>	<b>17.569</b>	<b>18.757</b>	<b>36.326</b>	<b>100.128</b>	<b>109.542</b>	<b>209.670</b>
Nati nel comune	30	27	57	14	17	31	44	44	88
Nati in altro comune	16	10	26	0	0	0	16	10	26
Nati all'estero	1	1	2	0	0	0	1	1	2
<b>Totale nati</b>	<b>47</b>	<b>38</b>	<b>85</b>	<b>14</b>	<b>17</b>	<b>31</b>	<b>61</b>	<b>55</b>	<b>116</b>
Morti nel comune	58	94	152	2	0	2	60	94	154
Morti in altro comune	7	5	12	0	0	0	7	5	12
Morti all'estero	0	0	0	1	1	2	1	1	2
<b>Totale morti</b>	<b>65</b>	<b>99</b>	<b>164</b>	<b>3</b>	<b>1</b>	<b>4</b>	<b>68</b>	<b>100</b>	<b>168</b>
Saldo Naturale	-18	-61	-79	11	16	27	-7	-45	-52
Iscr. da altri comuni	215	234	449	57	58	115	272	292	564
Iscr. dall'estero	16	15	31	101	85	186	117	100	217
Altri iscritti	6	9	15	34	16	50	40	25	65
Acquisto Citt. Italiana	30	45	75	0	0	0	0	0	0
<b>Totale iscritti</b>	<b>267</b>	<b>303</b>	<b>570</b>	<b>192</b>	<b>159</b>	<b>351</b>	<b>429</b>	<b>417</b>	<b>846</b>
Canc. per altri comuni	152	167	319	55	75	130	207	242	449
Canc. per l'estero	15	17	32	6	5	11	21	22	43
Altri cancellati	4	0	4	7	5	12	11	5	16
Acquisto Citt. Italiana	-	-	-	30	45	75	-	-	-
<b>Totale cancellati</b>	<b>171</b>	<b>184</b>	<b>355</b>	<b>98</b>	<b>130</b>	<b>228</b>	<b>239</b>	<b>269</b>	<b>508</b>
Saldo migratorio	96	119	215	94	29	123	190	148	338
Saldo totale	78	58	136	105	45	150	183	103	286
<b>Residenti al 30/09/23</b>	<b>82.637</b>	<b>90.843</b>	<b>173.480</b>	<b>17.674</b>	<b>18.802</b>	<b>36.476</b>	<b>100.311</b>	<b>109.645</b>	<b>209.956</b>
Famiglie anagrafiche alla fine del mese							<b>105.445</b>		
Convivenze (conventi, case di riposo, carceri, ecc.) alla fine del mese							<b>332</b>		

Dati desunti dagli archivi amministrativi del Comune di Padova. Tali dati potrebbero differire leggermente da quelli dell'Anagrafe Nazionale della Popolazione Residente (A.N.P.R.) che verranno diffusi successivamente dall'Istat o dal Ministro degli Interni.



■ Residenti Italiani ■ Residenti Stranieri



■ Residenti Maschi ■ Residenti Femmine

Capo Settore Programmazione Controllo e Statistica: Dott.ssa Manuela Mattiazzo

Realizzazione: Marco Banzato, Silvio Nalon

I dati non sono commercializzabili e, se utilizzati, deve essere indicata chiaramente la fonte.  
La pubblicazione è disponibile sul sito internet: <http://www.padovanet.it>

Comune di Padova – Settore Programmazione Controllo e Statistica  
Tel. +39 049 820 5742 – Posta elettronica: [segreteria.statistica@comune.padova.it](mailto:segreteria.statistica@comune.padova.it)



**I CICLI AFFRESCATI  
DEL XIV SECOLO DI PADOVA**





# COMUNE DI PADOVA

Settore Programmazione Controllo e Statistica

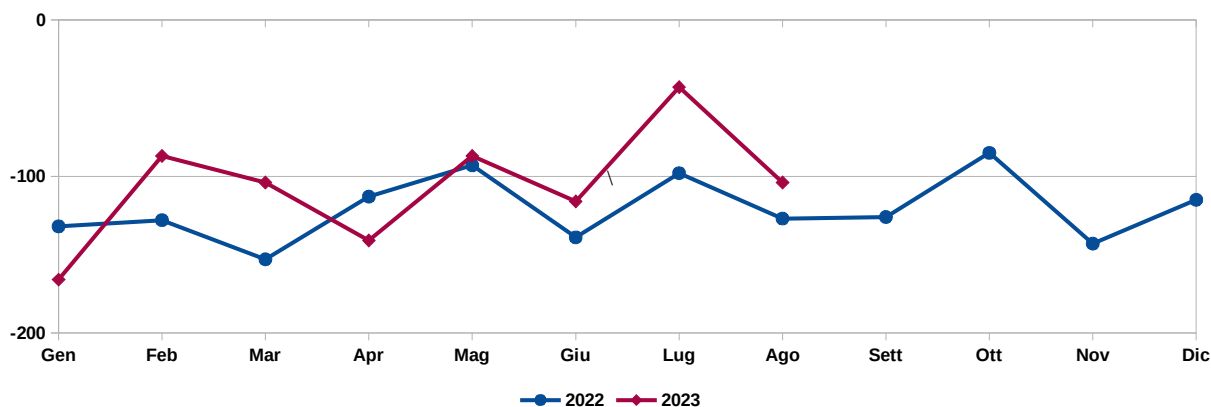
## La Statistica per la Città Demografia del mese - Agosto 2023 -

	2022				2023			
	Nati	Morti	Iscritti	Cancellati	Nati	Morti	Iscritti	Cancellati
Gennaio	108	240	661	551	91	257	690	580
Febbraio	111	239	1.156	597	104	191	806	527
Marzo	99	252	1.152	650	98	202	704	641
Aprile	101	214	902	574	80	221	606	510
Maggio	108	201	937	586	102	189	665	552
Giugno	105	244	531	713	106	222	613	617
Luglio	91	189	693	552	137	180	686	598
Agosto	101	228	727	623	105	209	518	547
Totale parziale	824	1.807	6.759	4.846	823	1.671	5.288	4.572

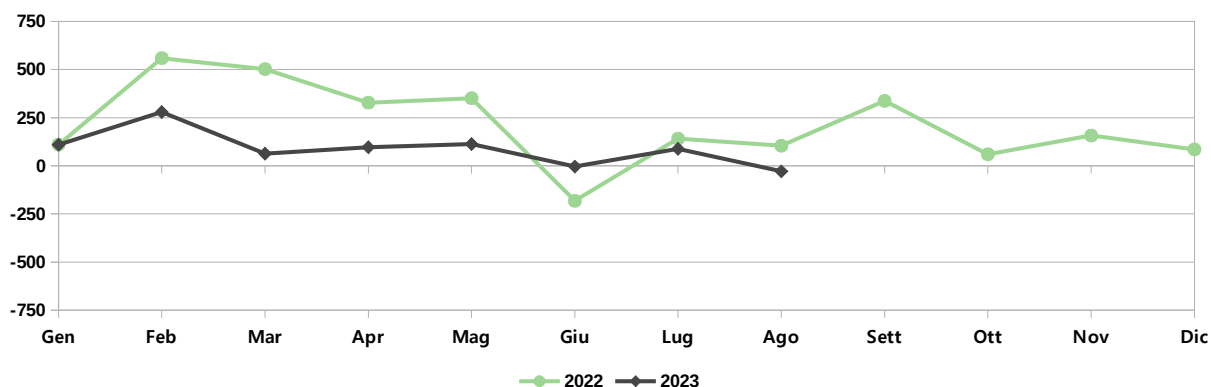
Settembre	131	257	1.022	685
Ottobre	135	220	775	715
Novembre	134	277	770	613
Dicembre	125	240	604	519
Totale	1.349	2.801	9.930	7.378

Gennaio – Agosto 2022		Gennaio – Agosto 2023	
Saldo Naturale	Saldo Migratorio	Saldo Naturale	Saldo Migratorio
-983	1.913	-848	716

Saldo Naturale



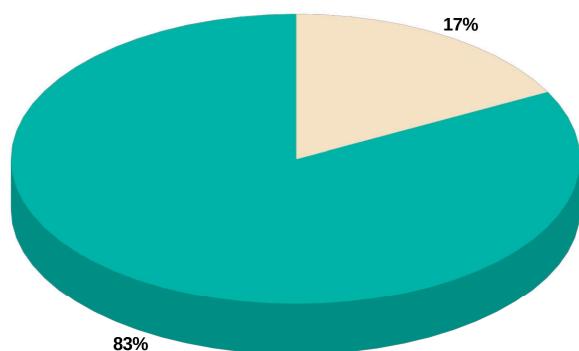
Saldo Migratorio



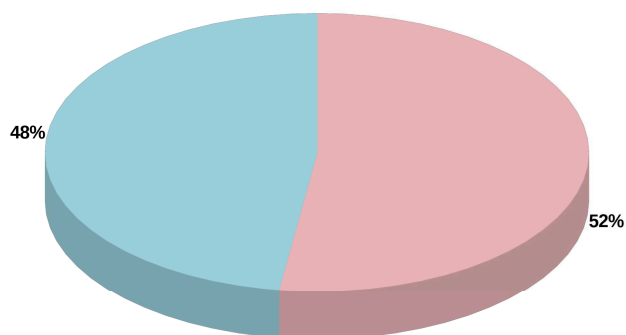
## Popolazione e movimenti demografici del mese di Agosto 2023

	Residenti Italiani			Residenti Stranieri			Residenti Totali		
	M	F	MF	M	F	MF	M	F	MF
<b>Residenti al 01/08/23</b>	<b>82.632</b>	<b>90.896</b>	<b>173.528</b>	<b>17.535</b>	<b>18.740</b>	<b>36.275</b>	<b>100.167</b>	<b>109.636</b>	<b>209.803</b>
Nati nel comune	27	21	48	12	16	28	39	37	76
Nati in altro comune	9	17	26	2	0	2	11	17	28
Nati all'estero	1	0	1	0	0	0	1	0	1
<b>Totale nati</b>	<b>37</b>	<b>38</b>	<b>75</b>	<b>14</b>	<b>16</b>	<b>30</b>	<b>51</b>	<b>54</b>	<b>105</b>
Morti nel comune	81	96	177	3	1	4	84	97	181
Morti in altro comune	11	14	25	1	0	1	12	14	26
Morti all'estero	1	0	1	0	1	1	1	1	2
<b>Totale morti</b>	<b>93</b>	<b>110</b>	<b>203</b>	<b>4</b>	<b>2</b>	<b>6</b>	<b>97</b>	<b>112</b>	<b>209</b>
Saldo Naturale	-56	-72	-128	10	14	24	-46	-58	-104
Iscr. da altri comuni	124	115	239	43	32	75	167	147	314
Iscr. dall'estero	17	5	22	68	81	149	85	86	171
Altri iscritti	1	2	3	19	11	30	20	13	33
Acquisto Citt. Italiana	46	35	81	0	0	0	0	0	0
<b>Totale iscritti</b>	<b>188</b>	<b>157</b>	<b>345</b>	<b>130</b>	<b>124</b>	<b>254</b>	<b>272</b>	<b>246</b>	<b>518</b>
Canc. per altri comuni	169	177	346	54	76	130	223	253	476
Canc. per l'estero	33	16	49	6	8	14	39	24	63
Altri cancellati	3	3	6	0	2	2	3	5	8
Acquisto Citt. Italiana	-	-	-	46	35	81	-	-	-
<b>Totale cancellati</b>	<b>205</b>	<b>196</b>	<b>401</b>	<b>106</b>	<b>121</b>	<b>227</b>	<b>265</b>	<b>282</b>	<b>547</b>
Saldo migratorio	-17	-39	-56	24	3	27	7	-36	-29
Saldo totale	-73	-111	-184	34	17	51	-39	-94	-133
<b>Residenti al 31/08/23</b>	<b>82.559</b>	<b>90.785</b>	<b>173.344</b>	<b>17.569</b>	<b>18.757</b>	<b>36.326</b>	<b>100.128</b>	<b>109.542</b>	<b>209.670</b>
Famiglie anagrafiche alla fine del mese							<b>105.249</b>		
Convivenze (conventi, case di riposo, carceri, ecc.) alla fine del mese							<b>335</b>		

Dati desunti dagli archivi amministrativi del Comune di Padova. Tali dati potrebbero differire leggermente da quelli dell'Anagrafe Nazionale della Popolazione Residente (A.N.P.R.) che verranno diffusi successivamente dall'Istat o dal Ministro degli Interni.



■ Residenti Italiani ■ Residenti Stranieri



■ Residenti Maschi ■ Residenti Femmine

Capo Settore Programmazione Controllo e Statistica: Dott.ssa Manuela Mattiazzo

Realizzazione: Marco Banzato, Silvio Nalon

I dati non sono commercializzabili e, se utilizzati, deve essere indicata chiaramente la fonte.  
La pubblicazione è disponibile sul sito internet: <http://www.padovanet.it>

Comune di Padova – Settore Programmazione Controllo e Statistica  
Tel. +39 049 820 5742 – Posta elettronica: [segreteria.statistica@comune.padova.it](mailto:segreteria.statistica@comune.padova.it)



**I CICLI AFFRESCATI  
DEL XIV SECOLO DI PADOVA**



# COMUNE DI PADOVA

Settore Programmazione Controllo e Statistica

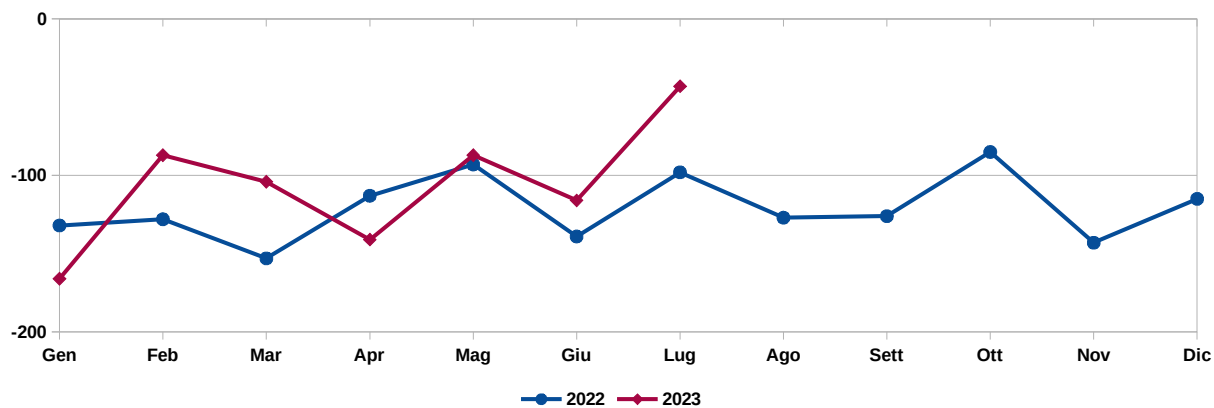
## La Statistica per la Città Demografia del mese - Luglio 2023 -

	2022				2023			
	Nati	Morti	Iscritti	Cancellati	Nati	Morti	Iscritti	Cancellati
Gennaio	108	240	661	551	91	257	690	580
Febbraio	111	239	1.156	597	104	191	806	527
Marzo	99	252	1.152	650	98	202	704	641
Aprile	101	214	902	574	80	221	606	510
Maggio	108	201	937	586	102	189	665	552
Giugno	105	244	531	713	106	222	613	617
Luglio	91	189	693	552	137	180	686	598
<b>Totale parziale</b>	<b>723</b>	<b>1.579</b>	<b>6.032</b>	<b>4.223</b>	<b>718</b>	<b>1.462</b>	<b>4.770</b>	<b>4.025</b>

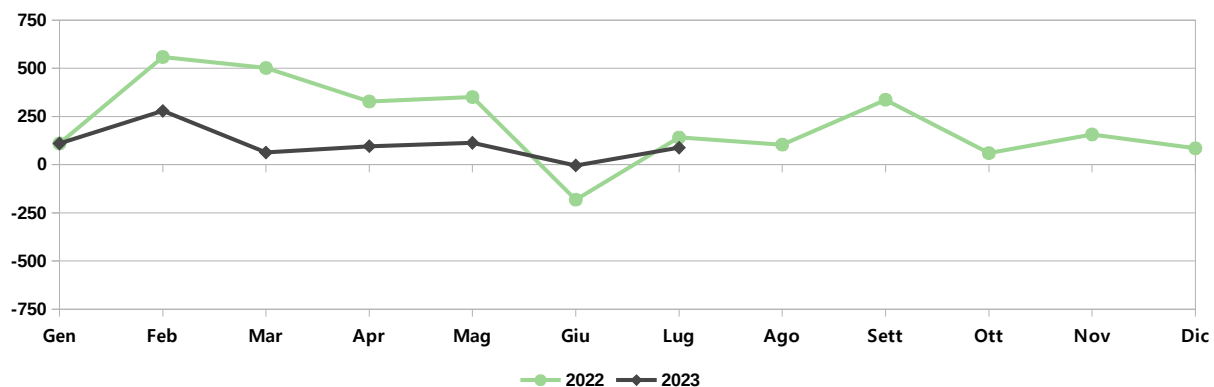
Agosto	101	228	727	623
Settembre	131	257	1.022	685
Ottobre	135	220	775	715
Novembre	134	277	770	613
Dicembre	125	240	604	519
<b>Totale</b>	<b>1.349</b>	<b>2.801</b>	<b>9.930</b>	<b>7.378</b>

Gennaio – Luglio 2022		Gennaio – Luglio 2023	
Saldo Naturale	Saldo Migratorio	Saldo Naturale	Saldo Migratorio
-856	1.809	-744	745

Saldo Naturale



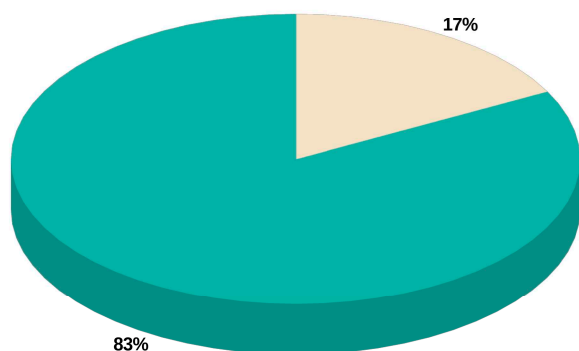
Saldo Migratorio



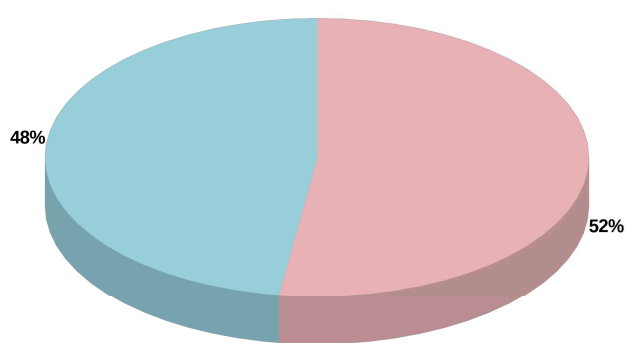
## Popolazione e movimenti demografici del mese di Luglio 2023

	Residenti Italiani			Residenti Stranieri			Residenti Totali		
	M	F	MF	M	F	MF	M	F	MF
<b>Residenti al 01/07/23</b>	<b>82.627</b>	<b>90.944</b>	<b>173.571</b>	<b>17.472</b>	<b>18.715</b>	<b>36.187</b>	<b>100.099</b>	<b>109.659</b>	<b>209.758</b>
Nati nel comune	42	33	75	18	16	34	60	49	109
Nati in altro comune	16	8	24	0	0	0	16	8	24
Nati all'estero	1	2	3	1	0	1	2	2	4
<b>Totale nati</b>	<b>59</b>	<b>43</b>	<b>102</b>	<b>19</b>	<b>16</b>	<b>35</b>	<b>78</b>	<b>59</b>	<b>137</b>
Morti nel comune	67	84	151	2	1	3	69	85	154
Morti in altro comune	8	15	23	1	0	1	9	15	24
Morti all'estero	1	1	2	0	0	0	1	1	2
<b>Totale morti</b>	<b>76</b>	<b>100</b>	<b>176</b>	<b>3</b>	<b>1</b>	<b>4</b>	<b>79</b>	<b>101</b>	<b>180</b>
Saldo Naturale	-17	-57	-74	16	15	31	-1	-42	-43
Iscr. da altri comuni	169	158	327	46	52	98	215	210	425
Iscr. dall'estero	21	13	34	95	83	178	116	96	212
Altri iscritti	7	3	10	29	10	39	36	13	49
Acquisto Citt. Italiana	53	63	116	0	0	0	0	0	0
<b>Totale iscritti</b>	<b>250</b>	<b>237</b>	<b>487</b>	<b>170</b>	<b>145</b>	<b>315</b>	<b>367</b>	<b>319</b>	<b>686</b>
Canc. per altri comuni	215	204	419	58	64	122	273	268	541
Canc. per l'estero	10	22	32	11	6	17	21	28	49
Altri cancellati	3	2	5	1	2	3	4	4	8
Acquisto Citt. Italiana	-	-	-	53	63	116	-	-	-
<b>Totale cancellati</b>	<b>228</b>	<b>228</b>	<b>456</b>	<b>123</b>	<b>135</b>	<b>258</b>	<b>298</b>	<b>300</b>	<b>598</b>
Saldo migratorio	22	9	31	47	10	57	69	19	88
Saldo totale	5	-48	-43	63	25	88	68	-23	45
<b>Residenti al 31/07/23</b>	<b>82.632</b>	<b>90.896</b>	<b>173.528</b>	<b>17.535</b>	<b>18.740</b>	<b>36.275</b>	<b>100.167</b>	<b>109.636</b>	<b>209.803</b>
Famiglie anagrafiche alla fine del mese							<b>105.234</b>		
Convivenze (conventi, case di riposo, carceri, ecc.) alla fine del mese							<b>334</b>		

Dati desunti dagli archivi amministrativi del Comune di Padova. Tali dati potrebbero differire leggermente da quelli dell'Anagrafe Nazionale della Popolazione Residente (A.N.P.R.) che verranno diffusi successivamente dall'Istat o dal Ministro degli Interni.



■ Residenti Italiani ■ Residenti Stranieri



■ Residenti Maschi ■ Residenti Femmine

Capo Settore Programmazione Controllo e Statistica: Dott.ssa Manuela Mattiazzo

Realizzazione: Marco Banzato, Silvio Nalon

I dati non sono commercializzabili e, se utilizzati, deve essere indicata chiaramente la fonte.  
La pubblicazione è disponibile sul sito internet: <http://www.padovanet.it>

Comune di Padova – Settore Programmazione Controllo e Statistica  
Tel. +39 049 820 5742 – Posta elettronica: [segreteria.statistica@comune.padova.it](mailto:segreteria.statistica@comune.padova.it)



**I CICLI AFFRESCATI  
DEL XIV SECOLO DI PADOVA**



# COMUNE DI PADOVA

Settore Programmazione Controllo e Statistica

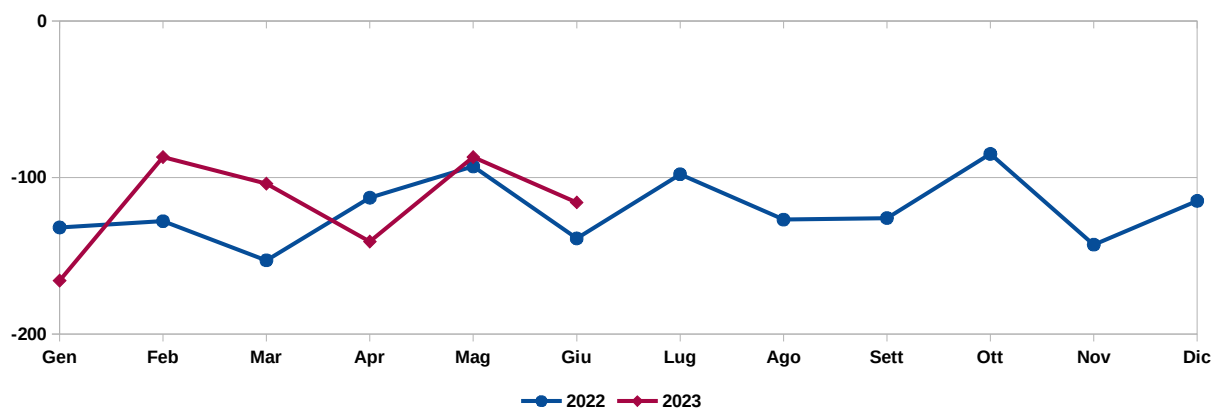
## La Statistica per la Città Demografia del mese - Giugno 2023 -

	2022				2023			
	Nati	Morti	Iscritti	Cancellati	Nati	Morti	Iscritti	Cancellati
Gennaio	108	240	661	551	91	257	690	580
Febbraio	111	239	1.156	597	104	191	806	527
Marzo	99	252	1.152	650	98	202	704	641
Aprile	101	214	902	574	80	221	606	510
Maggio	108	201	937	586	102	189	665	552
Giugno	105	244	531	713	106	222	613	617
<b>Totale parziale</b>	<b>632</b>	<b>1.390</b>	<b>5.339</b>	<b>3.671</b>	<b>581</b>	<b>1.282</b>	<b>4.084</b>	<b>3.427</b>

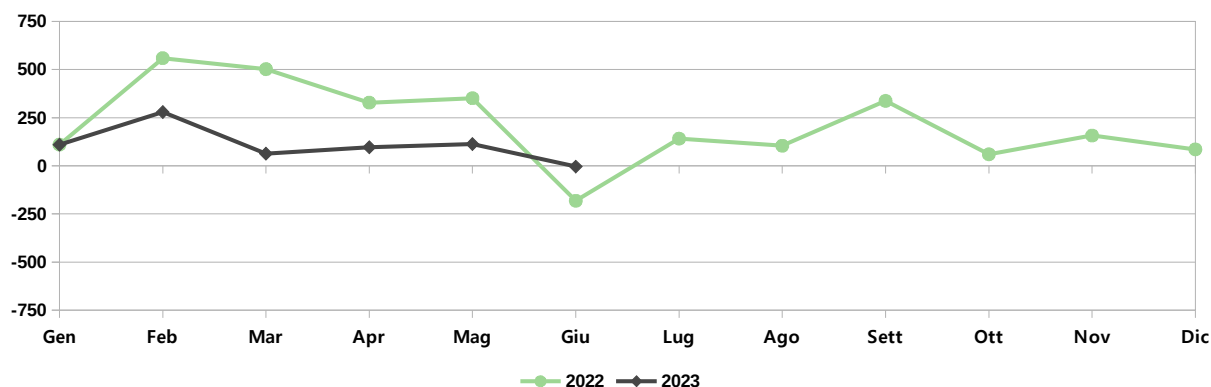
Luglio	91	189	693	552
Agosto	101	228	727	623
Settembre	131	257	1.022	685
Ottobre	135	220	775	715
Novembre	134	277	770	613
Dicembre	125	240	604	519
<b>Totale</b>	<b>1.349</b>	<b>2.801</b>	<b>9.930</b>	<b>7.378</b>

Gennaio – Giugno 2022		Gennaio – Giugno 2023	
Saldo Naturale	Saldo Migratorio	Saldo Naturale	Saldo Migratorio
-758	1.668	-701	657

Saldo Naturale



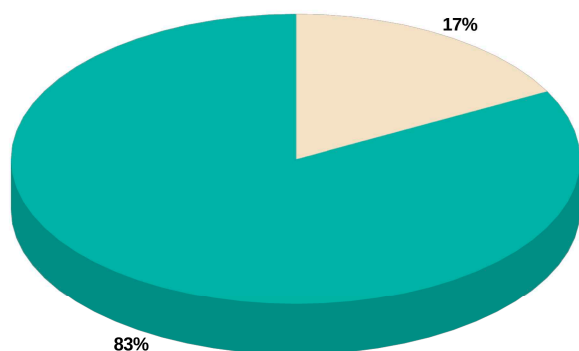
Saldo Migratorio



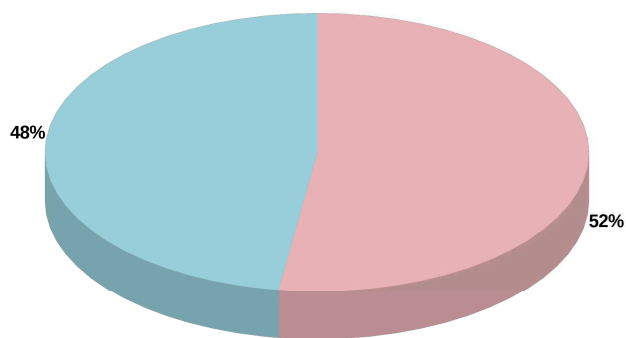
## Popolazione e movimenti demografici del mese di Giugno 2023

	Residenti Italiani			Residenti Stranieri			Residenti Totali		
	M	F	MF	M	F	MF	M	F	MF
<b>Residenti al 01/06/23</b>	<b>82.662</b>	<b>91.046</b>	<b>173.708</b>	<b>17.445</b>	<b>18.725</b>	<b>36.170</b>	<b>100.107</b>	<b>109.771</b>	<b>209.878</b>
Nati nel comune	37	27	64	15	9	24	52	36	88
Nati in altro comune	9	7	16	0	1	1	9	8	17
Nati all'estero	1	0	1	0	0	0	1	0	1
<b>Totale nati</b>	<b>47</b>	<b>34</b>	<b>81</b>	<b>15</b>	<b>10</b>	<b>25</b>	<b>62</b>	<b>44</b>	<b>106</b>
Morti nel comune	87	112	199	0	0	0	87	112	199
Morti in altro comune	8	12	20	0	1	1	8	13	21
Morti all'estero	0	1	1	0	1	1	0	2	2
<b>Totale morti</b>	<b>95</b>	<b>125</b>	<b>220</b>	<b>0</b>	<b>2</b>	<b>2</b>	<b>95</b>	<b>127</b>	<b>222</b>
Saldo Naturale	-48	-91	-139	15	8	23	-33	-83	-116
Iscr. da altri comuni	151	144	295	40	42	82	191	186	377
Iscr. dall'estero	7	5	12	92	76	168	99	81	180
Altri iscritti	12	4	16	28	12	40	40	16	56
Acquisto Citt. Italiana	69	64	133	0	0	0	0	0	0
<b>Totale iscritti</b>	<b>239</b>	<b>217</b>	<b>456</b>	<b>160</b>	<b>130</b>	<b>290</b>	<b>330</b>	<b>283</b>	<b>613</b>
Canc. per altri comuni	193	197	390	66	74	140	259	271	530
Canc. per l'estero	30	29	59	12	10	22	42	39	81
Altri cancellati	3	2	5	1	0	1	4	2	6
Acquisto Citt. Italiana	-	-	-	69	64	133	-	-	-
<b>Totale cancellati</b>	<b>226</b>	<b>228</b>	<b>454</b>	<b>148</b>	<b>148</b>	<b>296</b>	<b>305</b>	<b>312</b>	<b>617</b>
Saldo migratorio	13	-11	2	12	-18	-6	25	-29	-4
Saldo totale	-35	-102	-137	27	-10	17	-8	-112	-120
<b>Residenti al 30/06/23</b>	<b>82.627</b>	<b>90.944</b>	<b>173.571</b>	<b>17.472</b>	<b>18.715</b>	<b>36.187</b>	<b>100.099</b>	<b>109.659</b>	<b>209.758</b>
Famiglie anagrafiche alla fine del mese							<b>105.189</b>		
Convivenze (conventi, case di riposo, carceri, ecc.) alla fine del mese							<b>334</b>		

Dati desunti dagli archivi amministrativi del Comune di Padova. Tali dati potrebbero differire leggermente da quelli dell'Anagrafe Nazionale della Popolazione Residente (A.N.P.R.) che verranno diffusi successivamente dall'Istat o dal Ministro degli Interni.



■ Residenti Italiani ■ Residenti Stranieri



■ Residenti Maschi ■ Residenti Femmine

Capo Settore Programmazione Controllo e Statistica: Dott.ssa Manuela Mattiazzo

Realizzazione: Marco Banzato, Silvio Nalon

I dati non sono commercializzabili e, se utilizzati, deve essere indicata chiaramente la fonte.  
La pubblicazione è disponibile sul sito internet: <http://www.padovanet.it>

Comune di Padova – Settore Programmazione Controllo e Statistica  
Tel. +39 049 820 5742 – Posta elettronica: [segreteria.statistica@comune.padova.it](mailto:segreteria.statistica@comune.padova.it)



**I CICLI AFFRESCATI  
DEL XIV SECOLO DI PADOVA**



# COMUNE DI PADOVA

Settore Programmazione Controllo e Statistica

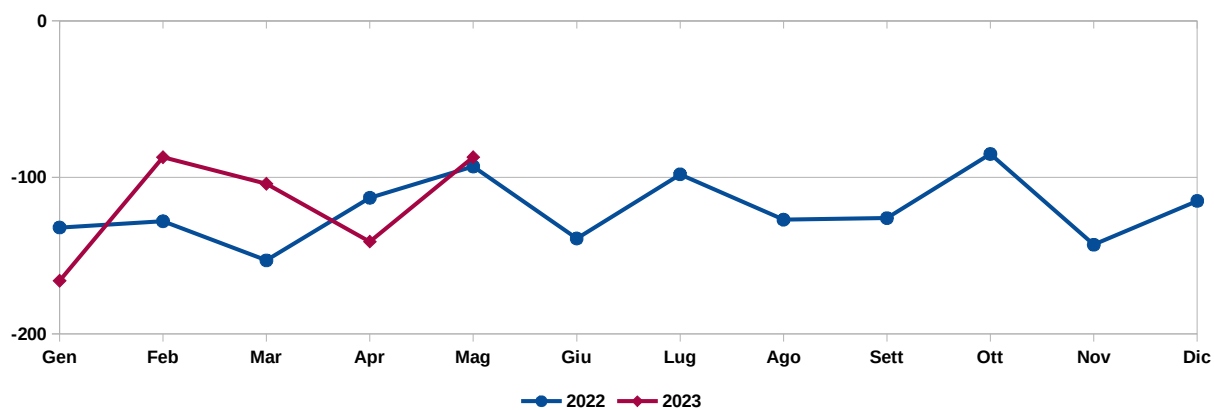
## La Statistica per la Città Demografia del mese - Maggio 2023 -

	2022				2023			
	Nati	Morti	Iscritti	Cancellati	Nati	Morti	Iscritti	Cancellati
Gennaio	108	240	661	551	91	257	690	580
Febbraio	111	239	1.156	597	104	191	806	527
Marzo	99	252	1.152	650	98	202	704	641
Aprile	101	214	902	574	80	221	606	510
Maggio	108	201	937	586	102	189	665	552
<b>Totale parziale</b>	<b>527</b>	<b>1.146</b>	<b>4.808</b>	<b>2.958</b>	<b>475</b>	<b>1.060</b>	<b>3.471</b>	<b>2.810</b>

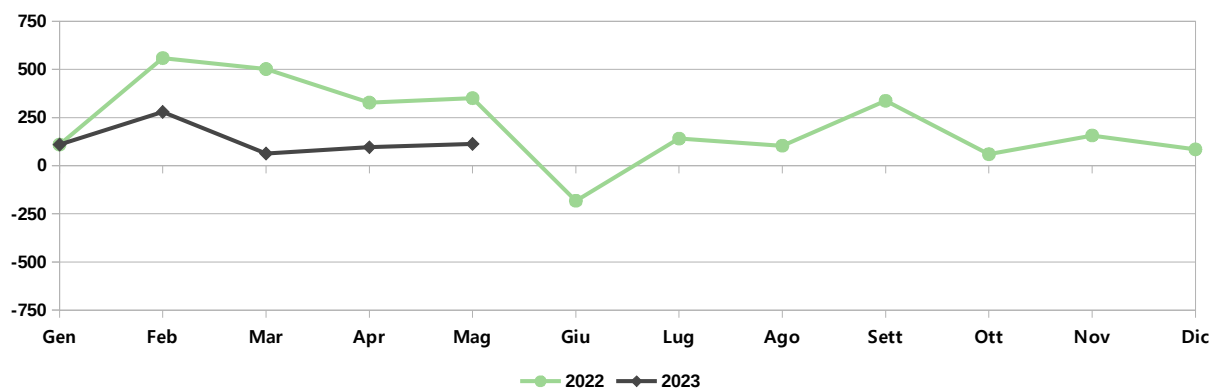
Giugno	105	244	531	713
Luglio	91	189	693	552
Agosto	101	228	727	623
Settembre	131	257	1.022	685
Ottobre	135	220	775	715
Novembre	134	277	770	613
Dicembre	125	240	604	519
<b>Totale</b>	<b>1.349</b>	<b>2.801</b>	<b>9.930</b>	<b>7.378</b>

Gennaio – Maggio 2022		Gennaio – Maggio 2023	
Saldo Naturale	Saldo Migratorio	Saldo Naturale	Saldo Migratorio
-619	1.850	-585	661

Saldo Naturale



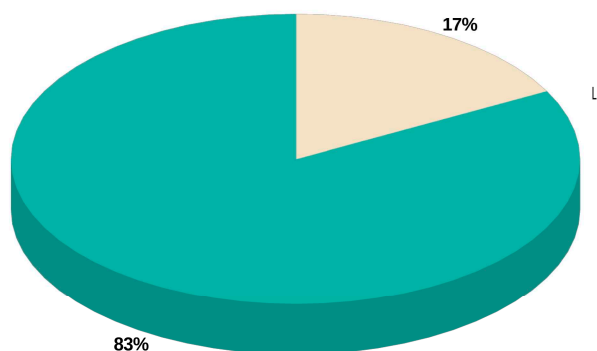
Saldo Migratorio



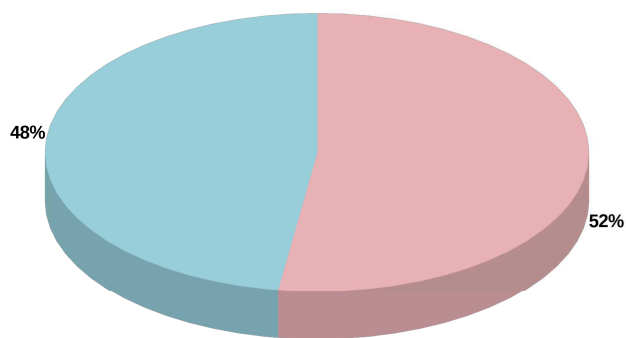
## Popolazione e movimenti demografici del mese di Maggio 2023

	Residenti Italiani			Residenti Stranieri			Residenti Totali		
	M	F	MF	M	F	MF	M	F	MF
<b>Residenti al 01/05/23</b>	<b>82.633</b>	<b>91.046</b>	<b>173.679</b>	<b>17.420</b>	<b>18.753</b>	<b>36.173</b>	<b>100.053</b>	<b>109.799</b>	<b>209.852</b>
Nati nel comune	27	28	55	16	8	24	43	36	79
Nati in altro comune	14	8	22	0	0	0	14	8	22
Nati all'estero	0	1	1	0	0	0	0	1	1
<b>Totale nati</b>	<b>41</b>	<b>37</b>	<b>78</b>	<b>16</b>	<b>8</b>	<b>24</b>	<b>57</b>	<b>45</b>	<b>102</b>
Morti nel comune	74	95	169	2	2	4	76	97	173
Morti in altro comune	3	13	16	0	0	0	3	13	16
Morti all'estero	0	0	0	0	0	0	0	0	0
<b>Totale morti</b>	<b>77</b>	<b>108</b>	<b>185</b>	<b>2</b>	<b>2</b>	<b>4</b>	<b>79</b>	<b>110</b>	<b>189</b>
Saldo Naturale	-36	-71	-107	14	6	20	-22	-65	-87
Iscr. da altri comuni	172	181	353	32	29	61	204	210	414
Iscr. dall'estero	10	8	18	88	93	181	98	101	199
Altri iscritti	8	8	16	26	10	36	34	18	52
Acquisto Citt. Italiana	67	79	146	0	0	0	0	0	0
<b>Totale iscritti</b>	<b>257</b>	<b>276</b>	<b>533</b>	<b>146</b>	<b>132</b>	<b>278</b>	<b>336</b>	<b>329</b>	<b>665</b>
Canc. per altri comuni	177	179	356	54	77	131	231	256	487
Canc. per l'estero	14	25	39	13	10	23	27	35	62
Altri cancellati	1	1	2	1	0	1	2	1	3
Acquisto Citt. Italiana	-	-	-	67	79	146	-	-	-
<b>Totale cancellati</b>	<b>192</b>	<b>205</b>	<b>397</b>	<b>135</b>	<b>166</b>	<b>301</b>	<b>260</b>	<b>292</b>	<b>552</b>
Saldo migratorio	65	71	136	11	-34	-23	76	37	113
Saldo totale	29	0	29	25	-28	-3	54	-28	26
<b>Residenti al 31/05/23</b>	<b>82.662</b>	<b>91.046</b>	<b>173.708</b>	<b>17.445</b>	<b>18.725</b>	<b>36.170</b>	<b>100.107</b>	<b>109.771</b>	<b>209.878</b>
Famiglie anagrafiche alla fine del mese							<b>105.131</b>		
Convivenze (conventi, case di riposo, carceri, ecc.) alla fine del mese							<b>334</b>		

Dati desunti dagli archivi amministrativi del Comune di Padova. Tali dati potrebbero differire leggermente da quelli dell'Anagrafe Nazionale della Popolazione Residente (A.N.P.R.) che verranno diffusi successivamente dall'Istat o dal Ministro degli Interni.



■ Residenti Italiani ■ Residenti Stranieri



■ Residenti Maschi ■ Residenti Femmine

Capo Settore Programmazione Controllo e Statistica: Dott.ssa Manuela Mattiazzo

Realizzazione: Marco Banzato, Andrea Foresta, Silvio Nalon

I dati non sono commercializzabili e, se utilizzati, deve essere indicata chiaramente la fonte.  
La pubblicazione è disponibile sul sito internet: <http://www.padovanet.it>

Comune di Padova – Settore Programmazione Controllo e Statistica  
Tel. +39 049 820 5742 – Posta elettronica: [segreteria.statistica@comune.padova.it](mailto:segreteria.statistica@comune.padova.it)



**I CICLI AFFRESCATI  
DEL XIV SECOLO DI PADOVA**





# COMUNE DI PADOVA

Settore Programmazione Controllo e Statistica

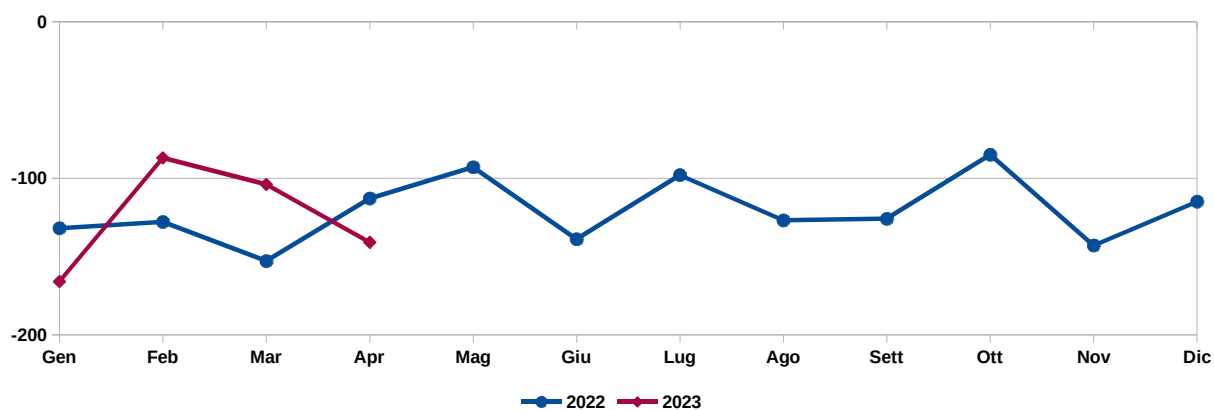
## La Statistica per la Città Demografia del mese - Aprile 2023 -

	2022				2023			
	Nati	Morti	Iscritti	Cancellati	Nati	Morti	Iscritti	Cancellati
Gennaio	108	240	661	551	91	257	690	580
Febbraio	111	239	1.156	597	104	191	806	527
Marzo	99	252	1.152	650	98	202	704	641
Aprile	101	214	902	574	80	221	606	510
<b>Totale parziale</b>	<b>419</b>	<b>945</b>	<b>3.871</b>	<b>2.372</b>	<b>373</b>	<b>871</b>	<b>2.806</b>	<b>2.258</b>

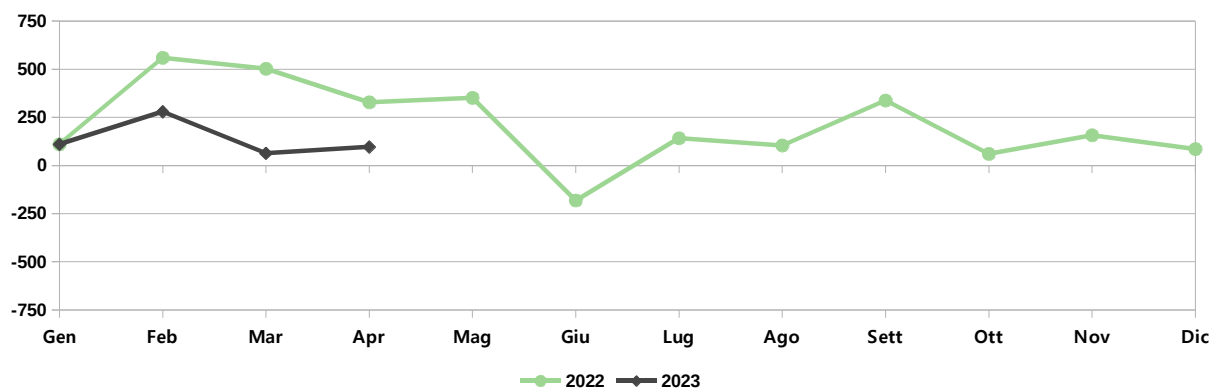
Maggio	108	201	937	586
Giugno	105	244	531	713
Luglio	91	189	693	552
Agosto	101	228	727	623
Settembre	131	257	1.022	685
Ottobre	135	220	775	715
Novembre	134	277	770	613
Dicembre	125	240	604	519
<b>Totale</b>	<b>1.349</b>	<b>2.801</b>	<b>9.930</b>	<b>7.378</b>

Gennaio – Aprile 2022		Gennaio – Aprile 2023	
Saldo Naturale	Saldo Migratorio	Saldo Naturale	Saldo Migratorio
-526	1.499	-498	548

Saldo Naturale



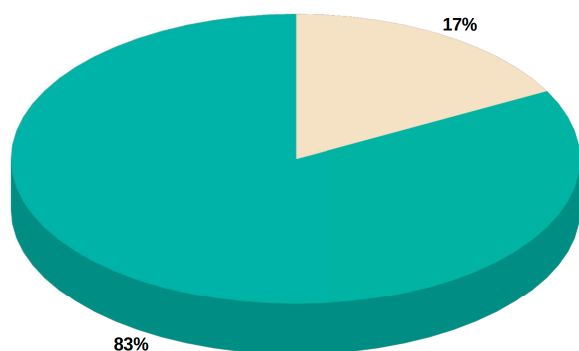
Saldo Migratorio



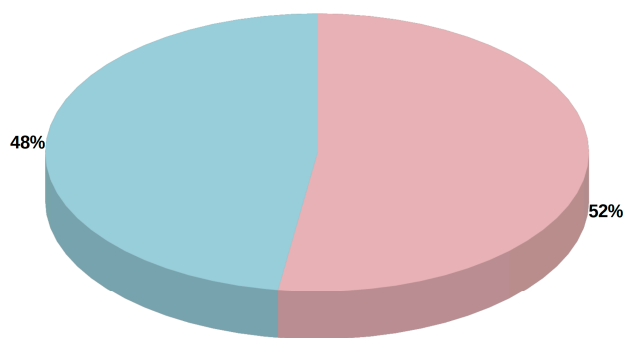
## Popolazione e movimenti demografici del mese di Aprile 2023

	Residenti Italiani			Residenti Stranieri			Residenti Totali		
	M	F	MF	M	F	MF	M	F	MF
<b>Residenti al 01/04/23</b>	<b>82.680</b>	<b>91.132</b>	<b>173.812</b>	<b>17.365</b>	<b>18.720</b>	<b>36.085</b>	<b>100.045</b>	<b>109.852</b>	<b>209.897</b>
Nati nel comune	21	23	44	9	12	21	30	35	65
Nati in altro comune	6	5	11	1	1	2	7	6	13
Nati all'estero	0	2	2	0	0	0	0	2	2
<b>Totale nati</b>	<b>27</b>	<b>30</b>	<b>57</b>	<b>10</b>	<b>13</b>	<b>23</b>	<b>37</b>	<b>43</b>	<b>80</b>
Morti nel comune	84	119	203	1	0	1	85	119	204
Morti in altro comune	6	10	16	0	0	0	6	10	16
Morti all'estero	0	0	0	0	1	1	0	1	1
<b>Totale morti</b>	<b>90</b>	<b>129</b>	<b>219</b>	<b>1</b>	<b>1</b>	<b>2</b>	<b>91</b>	<b>130</b>	<b>221</b>
Saldo Naturale	-63	-99	-162	9	12	21	-54	-87	-141
Iscr. da altri comuni	152	133	285	21	23	44	173	156	329
Iscr. dall'estero	8	18	26	111	88	199	119	106	225
Altri iscritti	10	5	15	23	14	37	33	19	52
Acquisto Citt. Italiana	49	36	85	0	0	0	0	0	0
<b>Totale iscritti</b>	<b>219</b>	<b>192</b>	<b>411</b>	<b>155</b>	<b>125</b>	<b>280</b>	<b>325</b>	<b>281</b>	<b>606</b>
Canc. per altri comuni	178	162	340	54	57	111	232	219	451
Canc. per l'estero	25	16	41	6	11	17	31	27	58
Altri cancellati	0	1	1	0	0	0	0	1	1
Acquisto Citt. Italiana	-	-	-	49	36	85	-	-	-
<b>Totale cancellati</b>	<b>203</b>	<b>179</b>	<b>382</b>	<b>109</b>	<b>104</b>	<b>213</b>	<b>263</b>	<b>247</b>	<b>510</b>
Saldo migratorio	16	13	29	46	21	67	62	34	96
Saldo totale	-47	-86	-133	55	33	88	8	-53	-45
<b>Residenti al 30/04/23</b>	<b>82.633</b>	<b>91.046</b>	<b>173.679</b>	<b>17.420</b>	<b>18.753</b>	<b>36.173</b>	<b>100.053</b>	<b>109.799</b>	<b>209.852</b>
Famiglie anagrafiche alla fine del mese							<b>105.027</b>		
Convivenze (conventi, case di riposo, carceri, ecc.) alla fine del mese							<b>329</b>		

Dati desunti dagli archivi amministrativi del Comune di Padova. Tali dati potrebbero differire leggermente da quelli dell'Anagrafe Nazionale della Popolazione Residente (A.N.P.R.) che verranno diffusi successivamente dall'Istat o dal Ministro degli Interni.



■ Residenti Italiani ■ Residenti Stranieri



■ Residenti Maschi ■ Residenti Femmine

Capo Settore Programmazione Controllo e Statistica: Dott.ssa Manuela Mattiazzo

Realizzazione: Marco Banzato, Andrea Foresta, Silvio Nalon

I dati non sono commercializzabili e, se utilizzati, deve essere indicata chiaramente la fonte.  
La pubblicazione è disponibile sul sito internet: <http://www.padovanet.it>

Comune di Padova – Settore Programmazione Controllo e Statistica  
Tel. +39 049 820 5083 – Posta elettronica: [segreteria.statistica@comune.padova.it](mailto:segreteria.statistica@comune.padova.it)



**I CICLI AFFRESCATI  
DEL XIV SECOLO DI PADOVA**



# COMUNE DI PADOVA

Settore Programmazione Controllo e Statistica

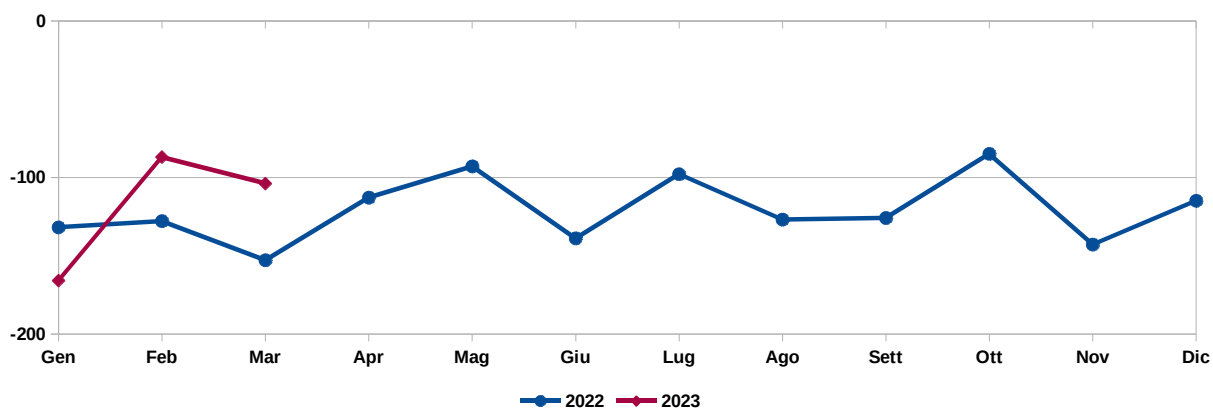
## La Statistica per la Città Demografia del mese - Marzo 2023 -

	2022				2023			
	Nati	Morti	Iscritti	Cancellati	Nati	Morti	Iscritti	Cancellati
<b>Gennaio</b>	108	240	661	551	91	257	690	580
<b>Febbraio</b>	111	239	1.156	597	104	191	806	527
<b>Marzo</b>	99	252	1.152	650	98	202	704	641
<b>Totale parziale</b>	<b>318</b>	<b>731</b>	<b>2.969</b>	<b>1.798</b>	<b>293</b>	<b>650</b>	<b>2.200</b>	<b>1.748</b>

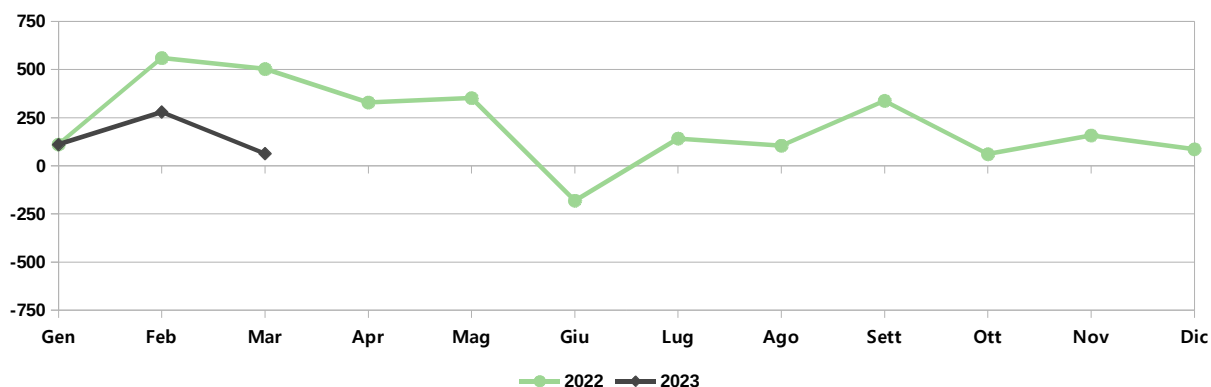
<b>Aprile</b>	101	214	902	574
<b>Maggio</b>	108	201	937	586
<b>Giugno</b>	105	244	531	713
<b>Luglio</b>	91	189	693	552
<b>Agosto</b>	101	228	727	623
<b>Settembre</b>	131	257	1.022	685
<b>Ottobre</b>	135	220	775	715
<b>Novembre</b>	134	277	770	613
<b>Dicembre</b>	125	240	604	519
<b>Totale</b>	<b>1.349</b>	<b>2.801</b>	<b>9.930</b>	<b>7.378</b>

Gennaio – Marzo 2022		Gennaio – Marzo 2023	
Saldo Naturale	Saldo Migratorio	Saldo Naturale	Saldo Migratorio
<b>-413</b>	<b>1.171</b>	<b>-357</b>	<b>452</b>

Saldo Naturale



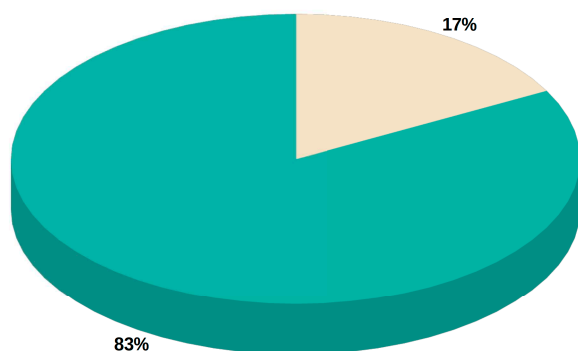
Saldo Migratorio



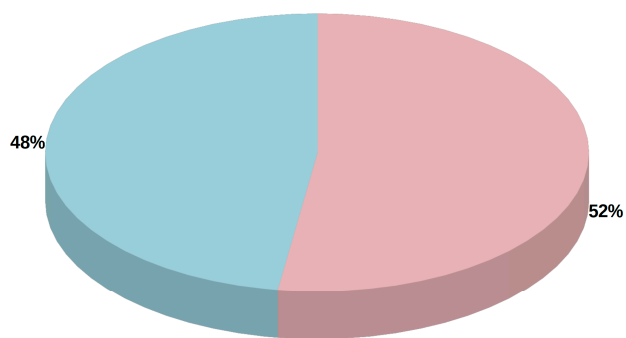
## Popolazione e movimenti demografici del mese di Marzo 2023

	Residenti Italiani			Residenti Stranieri			Residenti Totali		
	M	F	MF	M	F	MF	M	F	MF
<b>Residenti al 01/03/23</b>	<b>82.711</b>	<b>91.233</b>	<b>173.944</b>	<b>17.288</b>	<b>18.706</b>	<b>35.994</b>	<b>99.999</b>	<b>109.939</b>	<b>209.938</b>
Nati nel comune	28	21	49	19	12	31	47	33	80
Nati in altro comune	5	12	17	0	1	1	5	13	18
Nati all'estero	0	0	0	0	0	0	0	0	0
<b>Totale nati</b>	<b>33</b>	<b>33</b>	<b>66</b>	<b>19</b>	<b>13</b>	<b>32</b>	<b>52</b>	<b>46</b>	<b>98</b>
Morti nel comune	78	108	186	4	2	6	82	110	192
Morti in altro comune	4	5	9	0	0	0	4	5	9
Morti all'estero	0	0	0	1	0	1	1	0	1
<b>Totale morti</b>	<b>82</b>	<b>113</b>	<b>195</b>	<b>5</b>	<b>2</b>	<b>7</b>	<b>87</b>	<b>115</b>	<b>202</b>
Saldo Naturale	-49	-80	-129	14	11	25	-35	-69	-104
Iscr. da altri comuni	190	175	365	47	41	88	237	216	453
Iscr. dall'estero	14	7	21	101	74	175	115	81	196
Altri iscritti	5	3	8	35	12	47	40	15	55
Acquisto Citt. Italiana	31	30	61	0	0	0	0	0	0
<b>Totale iscritti</b>	<b>240</b>	<b>215</b>	<b>455</b>	<b>183</b>	<b>127</b>	<b>310</b>	<b>392</b>	<b>312</b>	<b>704</b>
Canc. per altri comuni	177	198	375	76	77	153	253	275	528
Canc. per l'estero	44	35	79	13	17	30	57	52	109
Altri cancellati	1	3	4	0	0	0	1	3	4
Acquisto Citt. Italiana	-	-	-	31	30	61	-	-	-
<b>Totale cancellati</b>	<b>222</b>	<b>236</b>	<b>458</b>	<b>120</b>	<b>124</b>	<b>244</b>	<b>311</b>	<b>330</b>	<b>641</b>
Saldo migratorio	18	-21	-3	63	3	66	81	-18	63
Saldo totale	-31	-101	-132	77	14	91	46	-87	-41
<b>Residenti al 31/03/23</b>	<b>82.680</b>	<b>91.132</b>	<b>173.812</b>	<b>17.365</b>	<b>18.720</b>	<b>36.085</b>	<b>100.045</b>	<b>109.852</b>	<b>209.897</b>
Famiglie anagrafiche alla fine del mese							105.003		
Convivenze (conventi, case di riposo, carceri, ecc.) alla fine del mese							328		

Dati desunti dagli archivi amministrativi del Comune di Padova. Tali dati potrebbero differire leggermente da quelli dell'Anagrafe Nazionale della Popolazione Residente (A.N.P.R.) che verranno diffusi successivamente dall'Istat o dal Ministro degli Interni.



■ Residenti Italiani ■ Residenti Stranieri



■ Residenti Maschi ■ Residenti Femmine

Capo Settore Programmazione Controllo e Statistica: Dott.ssa Manuela Mattiazzo

Realizzazione: Marco Banzato, Andrea Foresta, Silvio Nalon

I dati non sono commercializzabili e, se utilizzati, deve essere indicata chiaramente la fonte.  
La pubblicazione è disponibile sul sito internet: <http://www.padovanet.it>

Comune di Padova – Settore Programmazione Controllo e Statistica  
Tel. +39 049 820 5083 – Posta elettronica: [segreteria.statistica@comune.padova.it](mailto:segreteria.statistica@comune.padova.it)



**I CICLI AFFRESCATI  
DEL XIV SECOLO DI PADOVA**



**COMUNE DI PADOVA**  
Settore Programmazione Controllo e Statistica

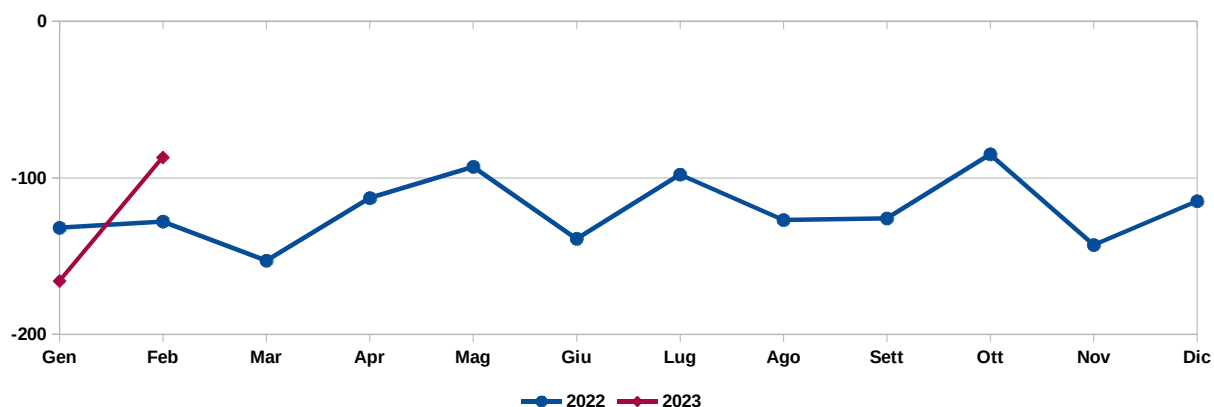
La Statistica per la Città  
**Demografia del mese**  
**- Febbraio 2023 -**

	2022				2023			
	Nati	Morti	Iscritti	Cancellati	Nati	Morti	Iscritti	Cancellati
<b>Gennaio</b>	108	240	661	551	91	257	690	580
<b>Febbraio</b>	111	239	1.156	597	104	191	806	527
<b>Totale parziale</b>	<b>219</b>	<b>479</b>	<b>1.817</b>	<b>1.148</b>	<b>195</b>	<b>448</b>	<b>1.496</b>	<b>1.107</b>

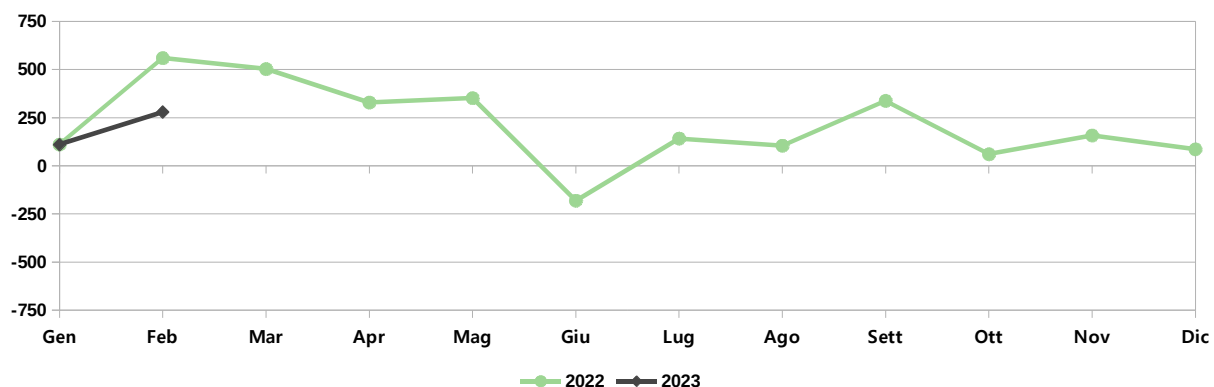
<b>Marzo</b>	99	252	1.152	650
<b>Aprile</b>	101	214	902	574
<b>Maggio</b>	108	201	937	586
<b>Giugno</b>	105	244	531	713
<b>Luglio</b>	91	189	693	552
<b>Agosto</b>	101	228	727	623
<b>Settembre</b>	131	257	1.022	685
<b>Ottobre</b>	135	220	775	715
<b>Novembre</b>	134	277	770	613
<b>Dicembre</b>	125	240	604	519
<b>Totale</b>	<b>1.349</b>	<b>2.801</b>	<b>9.930</b>	<b>7.378</b>

Gennaio – Febbraio 2022		Gennaio – Febbraio 2023	
Saldo Naturale	Saldo Migratorio	Saldo Naturale	Saldo Migratorio
<b>-260</b>	<b>669</b>	<b>-253</b>	<b>389</b>

Saldo Naturale



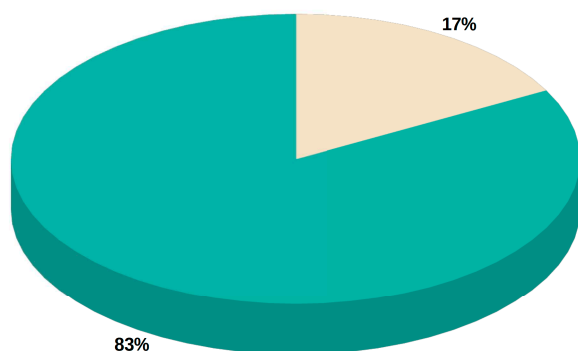
Saldo Migratorio



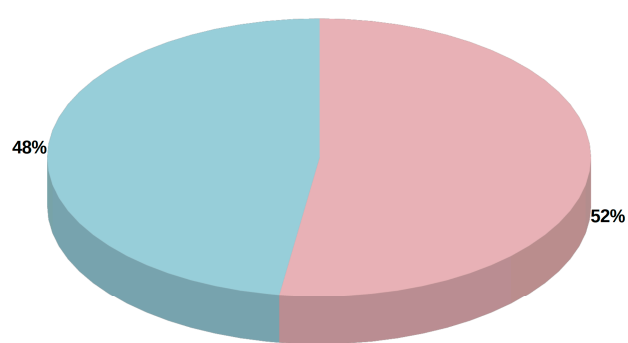
## Popolazione e movimenti demografici del mese di Febbraio 2023

	Residenti Italiani			Residenti Stranieri			Residenti Totali		
	M	F	MF	M	F	MF	M	F	MF
<b>Residenti al 01/02/23</b>	<b>82.655</b>	<b>91.215</b>	<b>173.870</b>	<b>17.219</b>	<b>18.657</b>	<b>35.876</b>	<b>99.874</b>	<b>109.872</b>	<b>209.746</b>
Nati nel comune	37	27	64	7	17	24	44	44	88
Nati in altro comune	8	7	15	0	0	0	8	7	15
Nati all'estero	1	0	1	0	0	0	1	0	1
<b>Totale nati</b>	<b>46</b>	<b>34</b>	<b>80</b>	<b>7</b>	<b>17</b>	<b>24</b>	<b>53</b>	<b>51</b>	<b>104</b>
Morti nel comune	77	90	167	1	0	1	78	90	168
Morti in altro comune	9	9	18	0	0	0	9	9	18
Morti all'estero	1	1	2	2	1	3	3	2	5
<b>Totale morti</b>	<b>87</b>	<b>100</b>	<b>187</b>	<b>3</b>	<b>1</b>	<b>4</b>	<b>90</b>	<b>101</b>	<b>191</b>
Saldo Naturale	-41	-66	-107	4	16	20	-37	-50	-87
Iscr. da altri comuni	242	234	476	42	45	87	284	279	563
Iscr. dall'estero	12	11	23	99	73	172	111	84	195
Altri iscritti	7	3	10	20	18	38	27	21	48
Acquisto Citt. Italiana	35	35	70	0	0	0	0	0	0
<b>Totale iscritti</b>	<b>296</b>	<b>283</b>	<b>579</b>	<b>161</b>	<b>136</b>	<b>297</b>	<b>422</b>	<b>384</b>	<b>806</b>
Canc. per altri comuni	176	175	351	55	59	114	231	234	465
Canc. per l'estero	23	23	46	6	9	15	29	32	61
Altri cancellati	0	1	1	0	0	0	0	1	1
Acquisto Citt. Italiana	-	-	-	35	35	70	-	-	-
<b>Totale cancellati</b>	<b>199</b>	<b>199</b>	<b>398</b>	<b>96</b>	<b>103</b>	<b>199</b>	<b>260</b>	<b>267</b>	<b>527</b>
Saldo migratorio	97	84	181	65	33	98	162	117	279
Saldo totale	56	18	74	69	49	118	125	67	192
<b>Residenti al 28/02/23</b>	<b>82.711</b>	<b>91.233</b>	<b>173.944</b>	<b>17.288</b>	<b>18.706</b>	<b>35.994</b>	<b>99.999</b>	<b>109.939</b>	<b>209.938</b>
Famiglie anagrafiche alla fine del mese							104.930		
Convivenze (conventi, case di riposo, carceri, ecc.) alla fine del mese							326		

Dati desunti dagli archivi amministrativi del Comune di Padova. Tali dati potrebbero differire leggermente da quelli dell'Anagrafe Nazionale della Popolazione Residente (A.N.P.R.) che verranno diffusi successivamente dall'Istat o dal Ministro degli Interni.



■ Residenti Italiani ■ Residenti Stranieri



■ Residenti Maschi ■ Residenti Femmine

Capo Settore Programmazione Controllo e Statistica: Dott.ssa Manuela Mattiazzo

Realizzazione: Marco Banzato, Andrea Foresta, Silvio Nalon

I dati non sono commercializzabili e, se utilizzati, deve essere indicata chiaramente la fonte.  
La pubblicazione è disponibile sul sito internet: <http://www.padovanet.it>

Comune di Padova – Settore Programmazione Controllo e Statistica  
Tel. +39 049 820 5083 – Posta elettronica: [segreteria.statistica@comune.padova.it](mailto:segreteria.statistica@comune.padova.it)



**I CICLI AFFRESCATI  
DEL XIV SECOLO DI PADOVA**



**COMUNE DI PADOVA**  
Settore Programmazione Controllo e Statistica

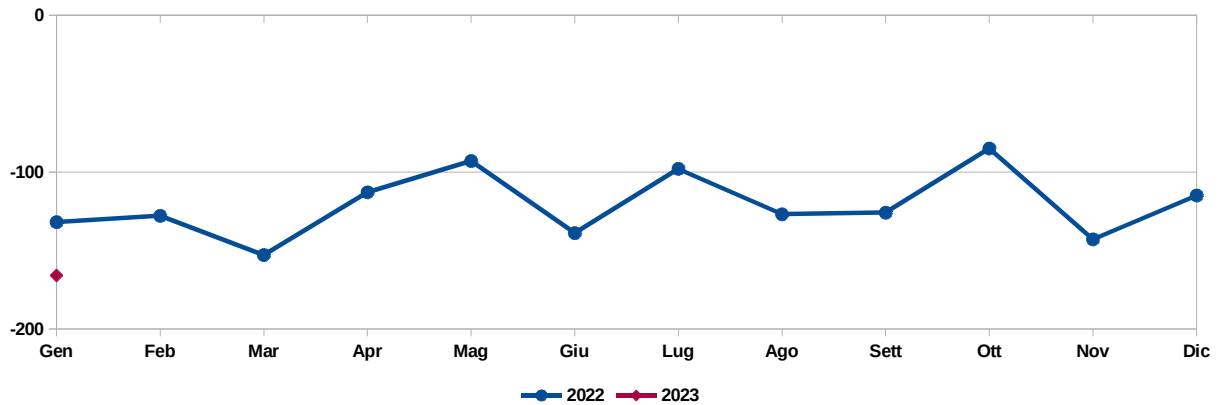
La Statistica per la Città  
**Demografia del mese**  
**- Gennaio 2023 -**

	2022				2023			
	Nati	Morti	Iscritti	Cancellati	Nati	Morti	Iscritti	Cancellati
<b>Gennaio</b>	108	240	661	551	91	257	690	580
<b>Totale parziale</b>	<b>108</b>	<b>240</b>	<b>661</b>	<b>551</b>	<b>91</b>	<b>257</b>	<b>690</b>	<b>580</b>

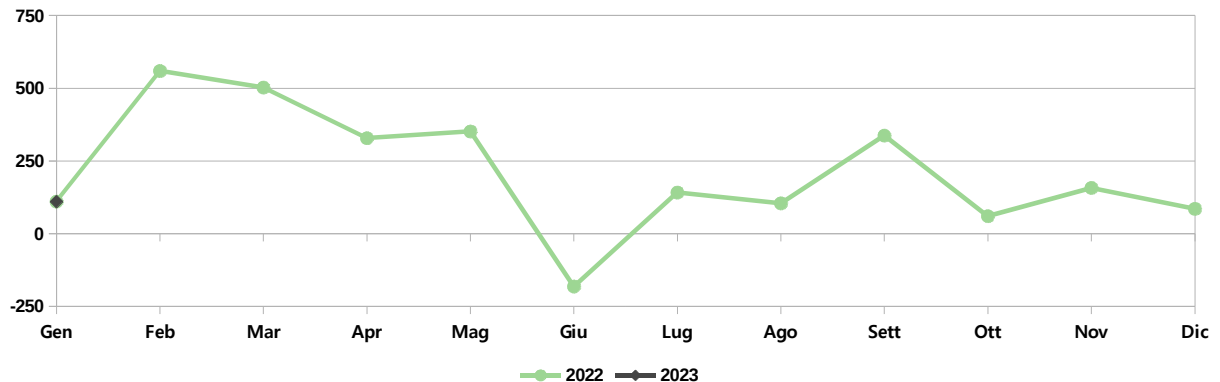
Febbraio	111	239	1.156	597
Marzo	99	252	1.152	650
Aprile	101	214	902	574
Maggio	108	201	937	586
Giugno	105	244	531	713
Luglio	91	189	693	552
Agosto	101	228	727	623
Settembre	131	257	1.022	685
Ottobre	135	220	775	715
Novembre	134	277	770	613
Dicembre	125	240	604	519
<b>Totale</b>	<b>1.349</b>	<b>2.801</b>	<b>9.930</b>	<b>7.378</b>

Gennaio 2022		Gennaio 2023	
Saldo Naturale	Saldo Migratorio	Saldo Naturale	Saldo Migratorio
-132	110	-166	110

Saldo Naturale



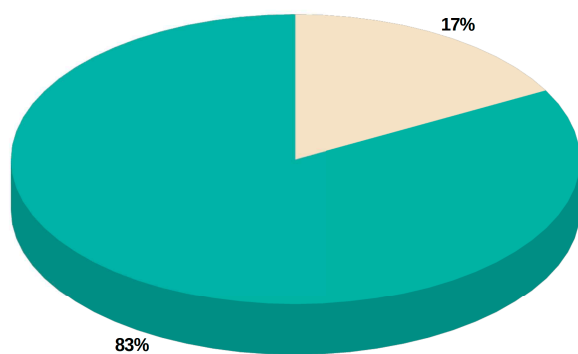
Saldo Migratorio



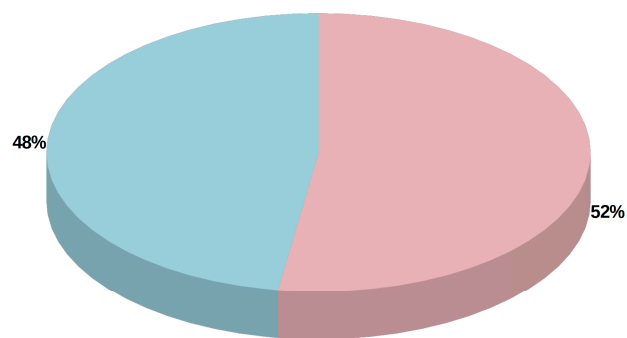
## Popolazione e movimenti demografici del mese di Gennaio 2023

	Residenti Italiani			Residenti Stranieri			Residenti Totali		
	M	F	MF	M	F	MF	M	F	MF
<b>Residenti al 01/01/23</b>	<b>82.698</b>	<b>91.273</b>	<b>173.971</b>	<b>17.189</b>	<b>18.642</b>	<b>35.831</b>	<b>99.887</b>	<b>109.915</b>	<b>209.802</b>
Nati nel comune	21	30	51	7	16	23	28	46	74
Nati in altro comune	10	6	16	0	1	1	10	7	17
Nati all'estero	0	0	0	0	0	0	0	0	0
<b>Totale nati</b>	<b>31</b>	<b>36</b>	<b>67</b>	<b>7</b>	<b>17</b>	<b>24</b>	<b>38</b>	<b>53</b>	<b>91</b>
Morti nel comune	90	123	213	3	2	5	93	125	218
Morti in altro comune	14	21	35	0	1	1	14	22	36
Morti all'estero	2	0	2	1	0	1	3	0	3
<b>Totale morti</b>	<b>106</b>	<b>144</b>	<b>250</b>	<b>4</b>	<b>3</b>	<b>7</b>	<b>110</b>	<b>147</b>	<b>257</b>
Saldo Naturale	-75	-108	-183	3	14	17	-72	-94	-166
Ischr. da altri comuni	205	224	429	37	41	78	242	265	507
Ischr. dall'estero	14	11	25	63	46	109	77	57	134
Altri iscritti	5	2	7	26	16	42	31	18	49
Acquisto Citt. Italiana	37	26	63	0	0	0	0	0	0
<b>Totale iscritti</b>	<b>261</b>	<b>263</b>	<b>524</b>	<b>126</b>	<b>103</b>	<b>229</b>	<b>350</b>	<b>340</b>	<b>690</b>
Canc. per altri comuni	203	191	394	49	63	112	252	254	506
Canc. per l'estero	24	22	46	12	13	25	36	35	71
Altri cancellati	2	0	2	1	0	1	3	0	3
Acquisto Citt. Italiana	-	-	-	37	26	63	-	-	-
<b>Totale cancellati</b>	<b>229</b>	<b>213</b>	<b>442</b>	<b>99</b>	<b>102</b>	<b>201</b>	<b>291</b>	<b>289</b>	<b>580</b>
Saldo migratorio	32	50	82	27	1	28	59	51	110
Saldo totale	-43	-58	-101	30	15	45	-13	-43	-56
<b>Residenti al 31/01/23</b>	<b>82.655</b>	<b>91.215</b>	<b>173.870</b>	<b>17.219</b>	<b>18.657</b>	<b>35.876</b>	<b>99.874</b>	<b>109.872</b>	<b>209.746</b>
Famiglie anagrafiche alla fine del mese							<b>104.755</b>		
Convivenze (conventi, case di riposo, carceri, ecc.) alla fine del mese							<b>323</b>		

Dati desunti dagli archivi amministrativi del Comune di Padova. Tali dati potrebbero differire leggermente da quelli dell'Anagrafe Nazionale della Popolazione Residente (A.N.P.R.) che verranno diffusi successivamente dall'Istat o dal Ministro degli Interni.



■ Residenti Italiani ■ Residenti Stranieri



■ Residenti Maschi ■ Residenti Femmine

Capo Settore Programmazione Controllo e Statistica: Dott.ssa Manuela Mattiazzo

Realizzazione: Marco Banzato, Andrea Foresta, Silvio Nalon

I dati non sono commercializzabili e, se utilizzati, deve essere indicata chiaramente la fonte. La pubblicazione è disponibile sul sito internet: <http://www.padovanet.it>

Comune di Padova – Settore Programmazione Controllo e Statistica  
Tel. +39 049 820 5083 – Posta elettronica: [segreteria.statistica@comune.padova.it](mailto:segreteria.statistica@comune.padova.it)



I CICLI AFFRESCATI  
DEL XIV SECOLO DI PADOVA





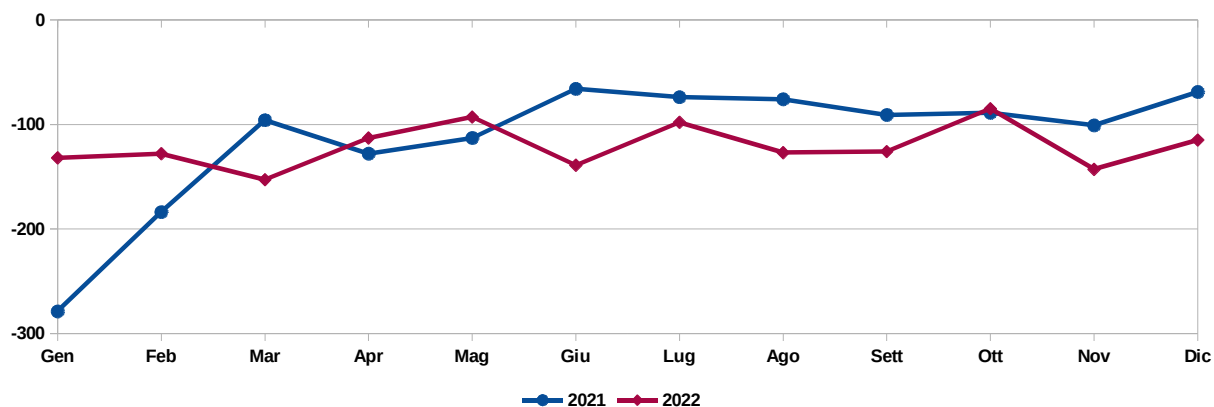
**COMUNE DI PADOVA**  
Settore Programmazione Controllo e Statistica

La Statistica per la Città  
**Demografia del mese**  
**- Dicembre 2022 -**

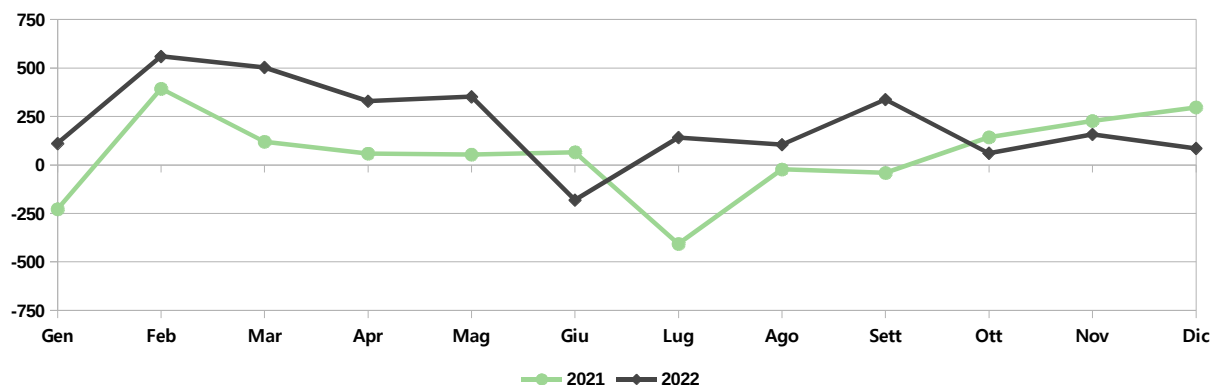
	2021				2022			
	Nati	Morti	Iscritti	Cancellati	Nati	Morti	Iscritti	Cancellati
Gennaio	98	377	463	692	108	240	661	551
Febbraio	97	281	860	468	111	239	1.156	597
Marzo	135	231	899	780	99	252	1.152	650
Aprile	95	223	714	656	101	214	902	574
Maggio	103	216	658	605	108	201	937	586
Giugno	129	195	530	465	105	244	531	713
Luglio	107	181	365	773	91	189	693	552
Agosto	120	196	592	616	101	228	727	623
Settembre	131	222	633	675	131	257	1.022	685
Ottobre	121	210	732	590	135	220	775	715
Novembre	126	227	850	624	134	277	770	613
Dicembre	131	200	880	584	125	240	604	519
<b>Totale</b>	<b>1.393</b>	<b>2.759</b>	<b>8.176</b>	<b>7.528</b>	<b>1.349</b>	<b>2.801</b>	<b>9.930</b>	<b>7.378</b>

Gennaio – Dicembre 2021		Gennaio – Dicembre 2022	
Saldo Naturale	Saldo Migratorio	Saldo Naturale	Saldo Migratorio
<b>-1.366</b>	<b>648</b>	<b>-1.452</b>	<b>2.552</b>

Saldo Naturale



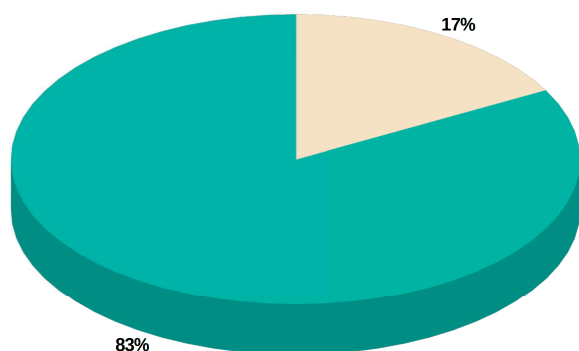
Saldo Migratorio



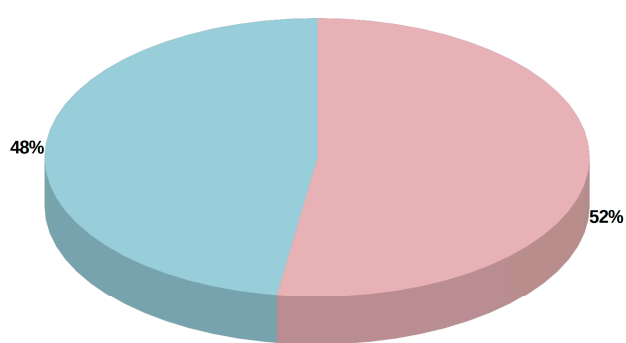
## Popolazione e movimenti demografici del mese di Dicembre 2022

	Residenti Italiani			Residenti Stranieri			Residenti Totali		
	M	F	MF	M	F	MF	M	F	MF
<b>Residenti al 01/12/22</b>	<b>82.672</b>	<b>91.309</b>	<b>173.981</b>	<b>17.184</b>	<b>18.667</b>	<b>35.851</b>	<b>99.856</b>	<b>109.976</b>	<b>209.832</b>
Nati nel comune	36	41	77	12	10	22	48	51	99
Nati in altro comune	13	11	24	1	0	1	14	11	25
Nati all'estero	1	0	1	0	0	0	1	0	1
<b>Totale nati</b>	<b>50</b>	<b>52</b>	<b>102</b>	<b>13</b>	<b>10</b>	<b>23</b>	<b>63</b>	<b>62</b>	<b>125</b>
Morti nel comune	97	128	225	4	3	7	101	131	232
Morti in altro comune	4	3	7	0	0	0	4	3	7
Morti all'estero	1	0	1	0	0	0	1	0	1
<b>Totale morti</b>	<b>102</b>	<b>131</b>	<b>233</b>	<b>4</b>	<b>3</b>	<b>7</b>	<b>106</b>	<b>134</b>	<b>240</b>
Saldo Naturale	-52	-79	-131	9	7	16	-43	-72	-115
Iscr. da altri comuni	195	180	375	31	26	57	226	206	432
Iscr. dall'estero	10	8	18	60	49	109	70	57	127
Altri iscritti	11	5	16	17	12	29	28	17	45
Acquisto Citt. Italiana	61	53	114	0	0	0	0	0	0
<b>Totale iscritti</b>	<b>277</b>	<b>246</b>	<b>523</b>	<b>108</b>	<b>87</b>	<b>195</b>	<b>324</b>	<b>280</b>	<b>604</b>
Canc. per altri comuni	180	170	350	44	58	102	224	228	452
Canc. per l'estero	19	33	52	6	8	14	25	41	66
Altri cancellati	0	0	0	1	0	1	1	0	1
Acquisto Citt. Italiana	-	-	-	61	53	114	-	-	-
<b>Totale cancellati</b>	<b>199</b>	<b>203</b>	<b>402</b>	<b>112</b>	<b>119</b>	<b>231</b>	<b>250</b>	<b>269</b>	<b>519</b>
Saldo migratorio	78	43	121	-4	-32	-36	74	11	85
Saldo totale	26	-36	-10	5	-25	-20	31	-61	-30
<b>Residenti al 31/12/22</b>	<b>82.698</b>	<b>91.273</b>	<b>173.971</b>	<b>17.189</b>	<b>18.642</b>	<b>35.831</b>	<b>99.887</b>	<b>109.915</b>	<b>209.802</b>
Famiglie anagrafiche alla fine del mese							<b>104.694</b>		
Convivenze (conventi, case di riposo, carceri, ecc.) alla fine del mese							<b>323</b>		

Dati desunti dagli archivi amministrativi del Comune di Padova. Tali dati potrebbero differire leggermente da quelli dell'Anagrafe Nazionale della Popolazione Residente (A.N.P.R.) che verranno diffusi successivamente dall'Istat o dal Ministro degli Interni.



■ Residenti Italiani ■ Residenti Stranieri



■ Residenti Maschi ■ Residenti Femmine

Capo Settore Programmazione Controllo e Statistica: Dott.ssa Manuela Mattiazzo

Realizzazione: Marco Banzato, Andrea Foresta, Silvio Nalon

I dati non sono commercializzabili e, se utilizzati, deve essere indicata chiaramente la fonte. La pubblicazione è disponibile sul sito internet: <http://www.padovanet.it>

Comune di Padova – Settore Programmazione Controllo e Statistica  
Tel. +39 049 820 5083 – Posta elettronica: [segreteria.statistica@comune.padova.it](mailto:segreteria.statistica@comune.padova.it)



**I CICLI AFFRESCATI  
DEL XIV SECOLO DI PADOVA**



# COMUNE DI PADOVA

Settore Programmazione Controllo e Statistica

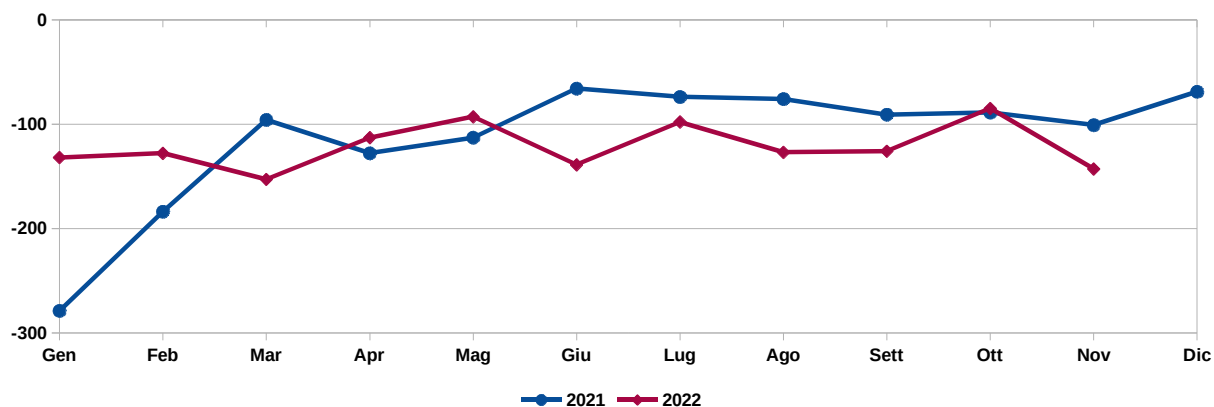
## La Statistica per la Città Demografia del mese - Novembre 2022 -

	2021				2022			
	Nati	Morti	Iscritti	Cancellati	Nati	Morti	Iscritti	Cancellati
Gennaio	98	377	463	692	108	240	661	551
Febbraio	97	281	860	468	111	239	1.156	597
Marzo	135	231	899	780	99	252	1.152	650
Aprile	95	223	714	656	101	214	902	574
Maggio	103	216	658	605	108	201	937	586
Giugno	129	195	530	465	105	244	531	713
Luglio	107	181	365	773	91	189	693	552
Agosto	120	196	592	616	101	228	727	623
Settembre	131	222	633	675	131	257	1.022	685
Ottobre	121	210	732	590	135	220	775	715
Novembre	126	227	850	624	134	277	770	613
<b>Totale parziale</b>	<b>1.262</b>	<b>2.559</b>	<b>7.296</b>	<b>6.944</b>	<b>1.224</b>	<b>2.561</b>	<b>9.326</b>	<b>6.859</b>

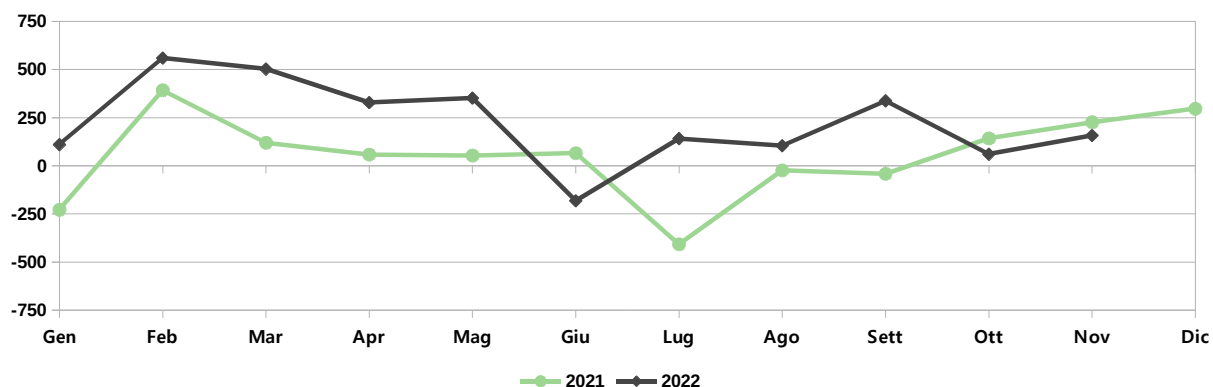
Dicembre	131	200	880	584
<b>Totale</b>	<b>1.393</b>	<b>2.759</b>	<b>8.176</b>	<b>7.528</b>

Gennaio – Novembre 2021		Gennaio – Novembre 2022	
Saldo Naturale	Saldo Migratorio	Saldo Naturale	Saldo Migratorio
-1.297	352	-1.337	2.467

Saldo Naturale



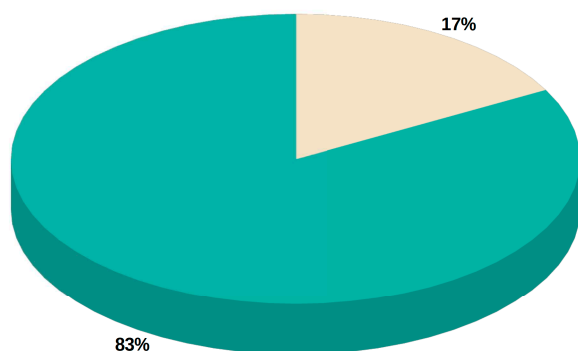
Saldo Migratorio



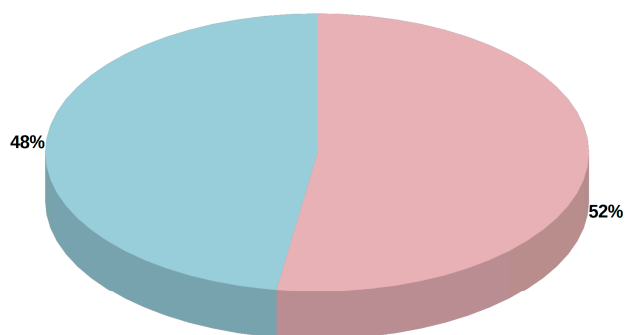
## Popolazione e movimenti demografici del mese di Novembre 2022

	Residenti Italiani			Residenti Stranieri			Residenti Totali		
	M	F	MF	M	F	MF	M	F	MF
<b>Residenti al 01/11/22</b>	<b>82.648</b>	<b>91.331</b>	<b>173.979</b>	<b>17.181</b>	<b>18.658</b>	<b>35.839</b>	<b>99.829</b>	<b>109.989</b>	<b>209.818</b>
Nati nel comune	37	42	79	18	14	32	55	56	111
Nati in altro comune	14	7	21	2	0	2	16	7	23
Nati all'estero	0	0	0	0	0	0	0	0	0
<b>Totale nati</b>	<b>51</b>	<b>49</b>	<b>100</b>	<b>20</b>	<b>14</b>	<b>34</b>	<b>71</b>	<b>63</b>	<b>134</b>
Morti nel comune	108	141	249	2	2	4	110	143	253
Morti in altro comune	8	13	21	0	0	0	8	13	21
Morti all'estero	0	1	1	1	1	2	1	2	3
<b>Totale morti</b>	<b>116</b>	<b>155</b>	<b>271</b>	<b>3</b>	<b>3</b>	<b>6</b>	<b>119</b>	<b>158</b>	<b>277</b>
Saldo Naturale	-65	-106	-171	17	11	28	-48	-95	-143
Iscr. da altri comuni	234	244	478	32	35	67	266	279	545
Iscr. dall'estero	15	16	31	61	77	138	76	93	169
Altri iscritti	9	5	14	31	11	42	40	16	56
Acquisto Citt. Italiana	45	35	80	0	0	0	0	0	0
<b>Totale iscritti</b>	<b>303</b>	<b>300</b>	<b>603</b>	<b>124</b>	<b>123</b>	<b>247</b>	<b>382</b>	<b>388</b>	<b>770</b>
Canc. per altri comuni	177	186	363	73	67	140	250	253	503
Canc. per l'estero	34	30	64	3	11	14	37	41	78
Altri cancellati	3	0	3	17	12	29	20	12	32
Acquisto Citt. Italiana	-	-	-	45	35	80	-	-	-
<b>Totale cancellati</b>	<b>214</b>	<b>216</b>	<b>430</b>	<b>138</b>	<b>125</b>	<b>263</b>	<b>307</b>	<b>306</b>	<b>613</b>
Saldo migratorio	89	84	173	-14	-2	-16	75	82	157
Saldo totale	24	-22	2	3	9	12	27	-13	14
<b>Residenti al 30/11/22</b>	<b>82.672</b>	<b>91.309</b>	<b>173.981</b>	<b>17.184</b>	<b>18.667</b>	<b>35.851</b>	<b>99.856</b>	<b>109.976</b>	<b>209.832</b>
Famiglie anagrafiche alla fine del mese							<b>104.632</b>		
Convivenze (conventi, case di riposo, carceri, ecc.) alla fine del mese							<b>322</b>		

Dati desunti dagli archivi amministrativi del Comune di Padova. Tali dati potrebbero differire leggermente da quelli dell'Anagrafe Nazionale della Popolazione Residente (A.N.P.R.) che verranno diffusi successivamente dall'Istat o dal Ministro degli Interni.



■ Residenti Italiani ■ Residenti Stranieri



■ Residenti Maschi ■ Residenti Femmine

Capo Settore Programmazione Controllo e Statistica: Dott.ssa Manuela Mattiazzo

Realizzazione: Marco Banzato, Andrea Foresta, Silvio Nalon

I dati non sono commercializzabili e, se utilizzati, deve essere indicata chiaramente la fonte.  
La pubblicazione è disponibile sul sito internet: <http://www.padovanet.it>

Comune di Padova – Settore Programmazione Controllo e Statistica  
Tel. +39 049 820 5083 – Posta elettronica: [segreteria.statistica@comune.padova.it](mailto:segreteria.statistica@comune.padova.it)



**I CICLI AFFRESCATI  
DEL XIV SECOLO DI PADOVA**



# COMUNE DI PADOVA

Settore Programmazione Controllo e Statistica

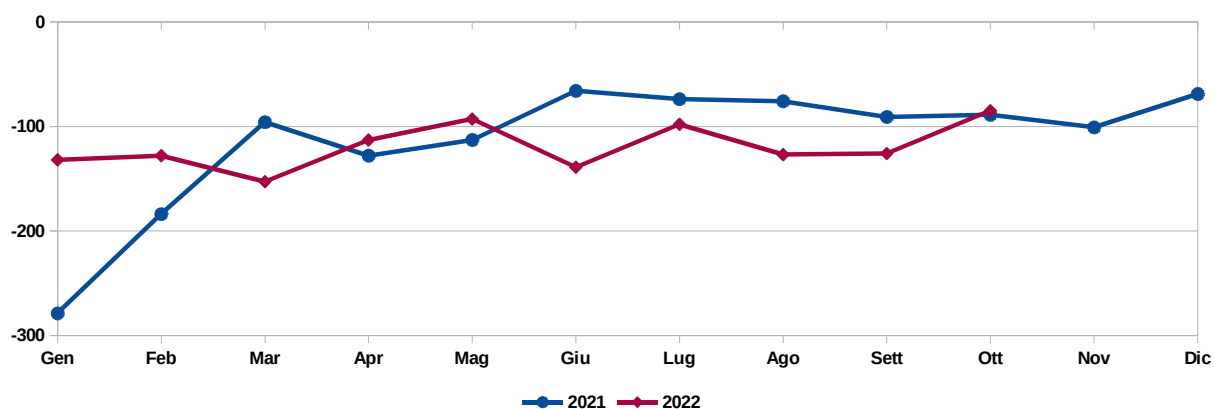
## La Statistica per la Città Demografia del mese - Ottobre 2022 -

	2021				2022			
	Nati	Morti	Iscritti	Cancellati	Nati	Morti	Iscritti	Cancellati
Gennaio	98	377	463	692	108	240	661	551
Febbraio	97	281	860	468	111	239	1.156	597
Marzo	135	231	899	780	99	252	1.152	650
Aprile	95	223	714	656	101	214	902	574
Maggio	103	216	658	605	108	201	937	586
Giugno	129	195	530	465	105	244	531	713
Luglio	107	181	365	773	91	189	693	552
Agosto	120	196	592	616	101	228	727	623
Settembre	131	222	633	675	131	257	1.022	685
Ottobre	121	210	732	590	135	220	775	715
<b>Totale parziale</b>	<b>1.136</b>	<b>2.332</b>	<b>6.446</b>	<b>6.320</b>	<b>1.090</b>	<b>2.284</b>	<b>8.556</b>	<b>6.246</b>

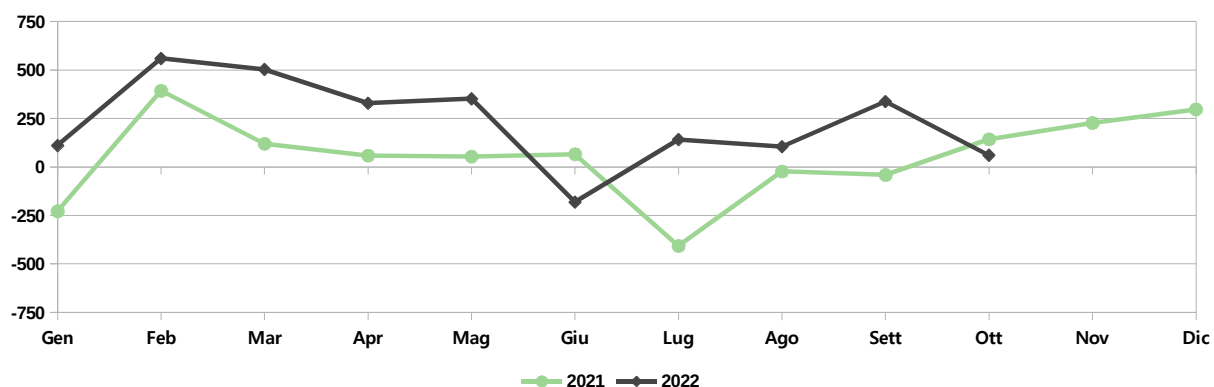
Novembre	126	227	850	624
Dicembre	131	200	880	584
<b>Totale</b>	<b>1.393</b>	<b>2.759</b>	<b>8.176</b>	<b>7.528</b>

Gennaio – Ottobre 2021		Gennaio – Ottobre 2022	
Saldo Naturale	Saldo Migratorio	Saldo Naturale	Saldo Migratorio
-1.196	126	-1.194	2.310

Saldo Naturale



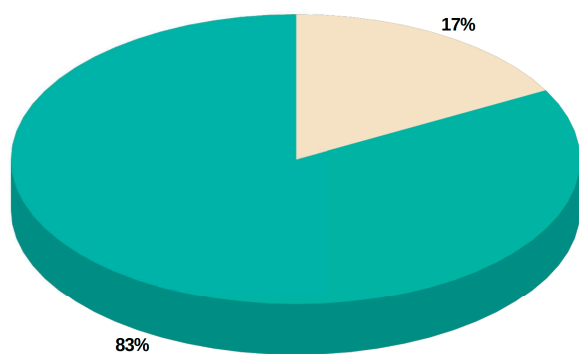
Saldo Migratorio



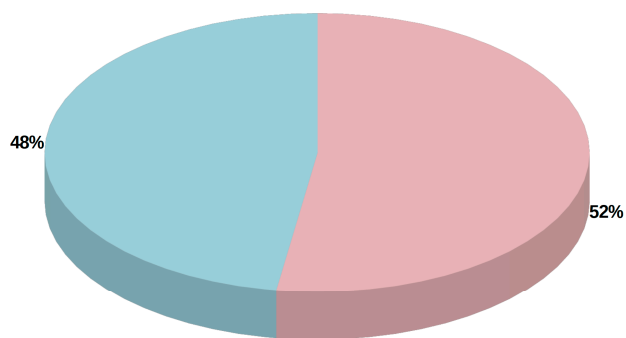
## Popolazione e movimenti demografici del mese di Ottobre 2022

	Residenti Italiani			Residenti Stranieri			Residenti Totali		
	M	F	MF	M	F	MF	M	F	MF
<b>Residenti al 01/10/22</b>	<b>82.633</b>	<b>91.362</b>	<b>173.995</b>	<b>17.167</b>	<b>18.681</b>	<b>35.848</b>	<b>99.800</b>	<b>110.043</b>	<b>209.843</b>
Nati nel comune	34	33	67	25	15	40	59	48	107
Nati in altro comune	12	13	25	0	2	2	12	15	27
Nati all'estero	1	0	1	0	0	0	1	0	1
<b>Totale nati</b>	<b>47</b>	<b>46</b>	<b>93</b>	<b>25</b>	<b>17</b>	<b>42</b>	<b>72</b>	<b>63</b>	<b>135</b>
Morti nel comune	87	110	197	1	1	2	88	111	199
Morti in altro comune	10	6	16	0	1	1	10	7	17
Morti all'estero	1	0	1	3	0	3	4	0	4
<b>Totale morti</b>	<b>98</b>	<b>116</b>	<b>214</b>	<b>4</b>	<b>2</b>	<b>6</b>	<b>102</b>	<b>118</b>	<b>220</b>
Saldo Naturale	-51	-70	-121	21	15	36	-30	-55	-85
Iscr. da altri comuni	265	222	487	35	43	78	300	265	565
Iscr. dall'estero	14	7	21	76	65	141	90	72	162
Altri iscritti	6	3	9	23	16	39	29	19	48
Acquisto Citt. Italiana	51	50	101	0	0	0	0	0	0
<b>Totale iscritti</b>	<b>336</b>	<b>282</b>	<b>618</b>	<b>134</b>	<b>124</b>	<b>258</b>	<b>419</b>	<b>356</b>	<b>775</b>
Canc. per altri comuni	224	217	441	51	73	124	275	290	565
Canc. per l'estero	30	22	52	12	21	33	42	43	85
Altri cancellati	16	4	20	27	18	45	43	22	65
Acquisto Citt. Italiana	-	-	-	51	50	101	-	-	-
<b>Totale cancellati</b>	<b>270</b>	<b>243</b>	<b>513</b>	<b>141</b>	<b>162</b>	<b>303</b>	<b>360</b>	<b>355</b>	<b>715</b>
Saldo migratorio	66	39	105	-7	-38	-45	59	1	60
Saldo totale	15	-31	-16	14	-23	-9	29	-54	-25
<b>Residenti al 31/10/22</b>	<b>82.648</b>	<b>91.331</b>	<b>173.979</b>	<b>17.181</b>	<b>18.658</b>	<b>35.839</b>	<b>99.829</b>	<b>109.989</b>	<b>209.818</b>
Famiglie anagrafiche alla fine del mese							<b>104.536</b>		
Convivenze (conventi, case di riposo, carceri, ecc.) alla fine del mese							<b>321</b>		

Dati desunti dagli archivi amministrativi del Comune di Padova. Tali dati potrebbero differire leggermente da quelli dell'Anagrafe Nazionale della Popolazione Residente (A.N.P.R.) che verranno diffusi successivamente dall'Istat o dal Ministro degli Interni.



■ Residenti Italiani ■ Residenti Stranieri



■ Residenti Maschi ■ Residenti Femmine

Capo Settore Programmazione Controllo e Statistica: Dott.ssa Manuela Mattiazzo

Realizzazione: Marco Banzato, Andrea Foresta, Silvio Nalon

I dati non sono commercializzabili e, se utilizzati, deve essere indicata chiaramente la fonte.  
La pubblicazione è disponibile sul sito internet: <http://www.padovanet.it>

Comune di Padova – Settore Programmazione Controllo e Statistica  
Tel. +39 049 820 5083 – Posta elettronica: [segreteria.statistica@comune.padova.it](mailto:segreteria.statistica@comune.padova.it)



**I CICLI AFFRESCATI  
DEL XIV SECOLO DI PADOVA**



# COMUNE DI PADOVA

Settore Programmazione Controllo e Statistica

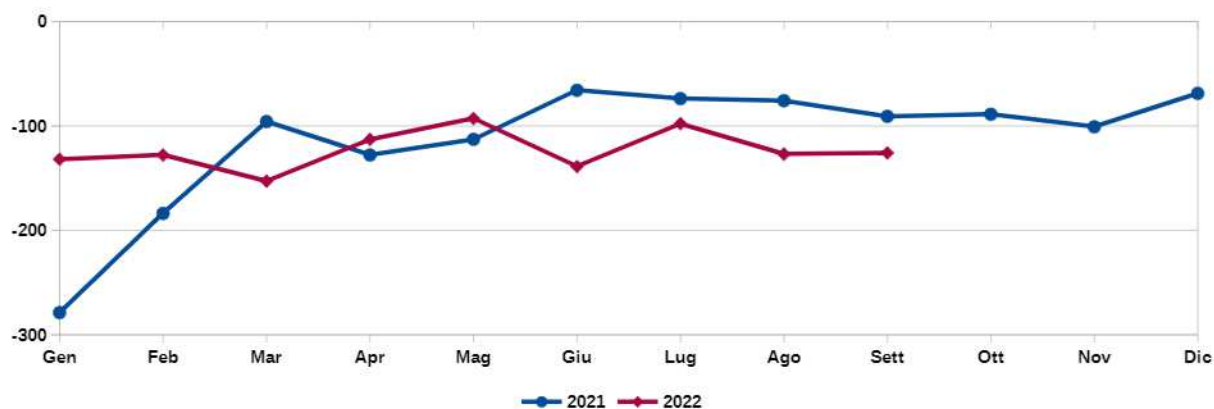
## La Statistica per la Città Demografia del mese - Settembre 2022 -

	2021				2022			
	Nati	Morti	Iscritti	Cancellati	Nati	Morti	Iscritti	Cancellati
Gennaio	98	377	463	692	108	240	661	551
Febbraio	97	281	860	468	111	239	1.156	597
Marzo	135	231	899	780	99	252	1.152	650
Aprile	95	223	714	656	101	214	902	574
Maggio	103	216	658	605	108	201	937	586
Giugno	129	195	530	465	105	244	531	713
Luglio	107	181	365	773	91	189	693	552
Agosto	120	196	592	616	101	228	727	623
Settembre	131	222	633	675	131	257	1.022	685
<b>Totale parziale</b>	<b>1.015</b>	<b>2.122</b>	<b>5.714</b>	<b>5.730</b>	<b>955</b>	<b>2.064</b>	<b>7.781</b>	<b>5.531</b>

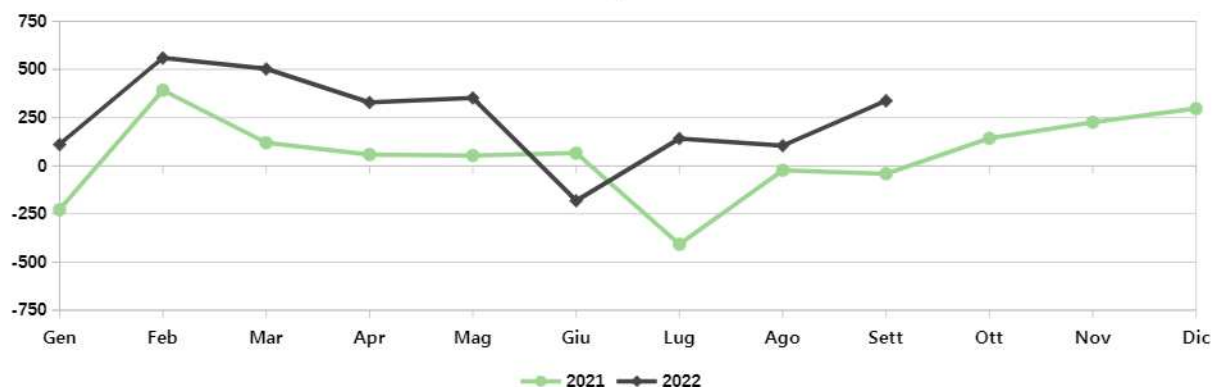
Ottobre	121	210	732	590
Novembre	126	227	850	624
Dicembre	131	200	880	584
<b>Totale</b>	<b>1.393</b>	<b>2.759</b>	<b>8.176</b>	<b>7.528</b>

Gennaio – Settembre 2021		Gennaio – Settembre 2022	
Saldo Naturale	Saldo Migratorio	Saldo Naturale	Saldo Migratorio
-1.107	-16	-1.109	2.250

Saldo Naturale



Saldo Migratorio

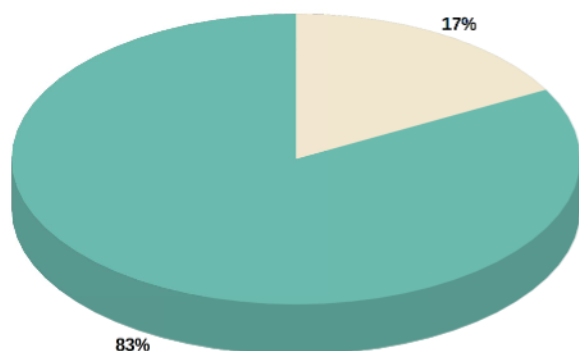




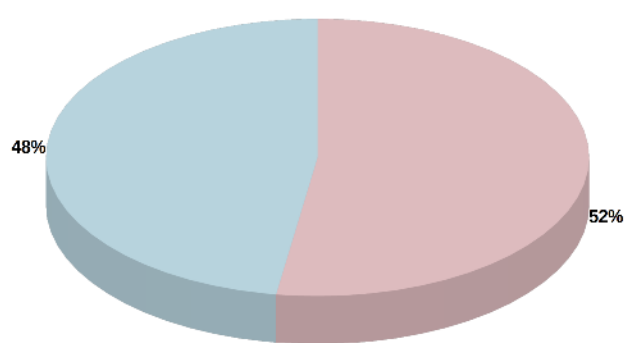
## Popolazione e movimenti demografici del mese di Settembre 2022

	Residenti Italiani			Residenti Stranieri			Residenti Totali		
	M	F	MF	M	F	MF	M	F	MF
<b>Residenti al 01/09/22</b>	<b>82.562</b>	<b>91.320</b>	<b>173.882</b>	<b>17.127</b>	<b>18.623</b>	<b>35.750</b>	<b>99.689</b>	<b>109.943</b>	<b>209.632</b>
Nati nel comune	31	26	57	24	14	38	55	40	95
Nati in altro comune	19	17	36	0	0	0	19	17	36
Nati all'estero	0	0	0	0	0	0	0	0	0
<b>Totale nati</b>	<b>50</b>	<b>43</b>	<b>93</b>	<b>24</b>	<b>14</b>	<b>38</b>	<b>74</b>	<b>57</b>	<b>131</b>
Morti nel comune	94	133	227	3	3	6	97	136	233
Morti in altro comune	10	8	18	1	1	2	11	9	20
Morti all'estero	2	2	4	0	0	0	2	2	4
<b>Totale morti</b>	<b>106</b>	<b>143</b>	<b>249</b>	<b>4</b>	<b>4</b>	<b>8</b>	<b>110</b>	<b>147</b>	<b>257</b>
Saldo Naturale	-56	-100	-156	20	10	30	-36	-90	-126
Iscr. da altri comuni	283	327	610	46	63	109	329	390	719
Iscr. dall'estero	28	23	51	98	98	196	126	121	247
Altri iscritti	8	3	11	27	18	45	35	21	56
Acquisto Citt. Italiana	25	20	45	0	0	0	0	0	0
<b>Totale iscritti</b>	<b>344</b>	<b>373</b>	<b>717</b>	<b>171</b>	<b>179</b>	<b>350</b>	<b>490</b>	<b>532</b>	<b>1.022</b>
Canc. per altri comuni	181	193	374	76	87	163	257	280	537
Canc. per l'estero	28	26	54	12	7	19	40	33	73
Altri cancellati	8	12	20	38	17	55	46	29	75
Acquisto Citt. Italiana	-	-	-	25	20	45	-	-	-
<b>Totale cancellati</b>	<b>217</b>	<b>231</b>	<b>448</b>	<b>151</b>	<b>131</b>	<b>282</b>	<b>343</b>	<b>342</b>	<b>685</b>
Saldo migratorio	127	142	269	20	48	68	147	190	337
Saldo totale	71	42	113	40	58	98	111	100	211
<b>Residenti al 30/09/22</b>	<b>82.633</b>	<b>91.362</b>	<b>173.995</b>	<b>17.167</b>	<b>18.681</b>	<b>35.848</b>	<b>99.800</b>	<b>110.043</b>	<b>209.843</b>
Famiglie anagrafiche alla fine del mese							<b>104.463</b>		
Convivenze (conventi, case di riposo, carceri, ecc.) alla fine del mese							<b>319</b>		

Dati desunti dagli archivi amministrativi del Comune di Padova. Tali dati potrebbero differire leggermente da quelli dell'Anagrafe Nazionale della Popolazione Residente (A.N.P.R.) che verranno diffusi successivamente dall'Istat o dal Ministro degli Interni.



■ Residenti Italiani ■ Residenti Stranieri



■ Residenti Maschi ■ Residenti Femmine

Capo Settore Programmazione Controllo e Statistica: Dott.ssa Manuela Mattiazzo

Realizzazione: Marco Banzato, Andrea Foresta, Silvio Nalon

I dati non sono commercializzabili e, se utilizzati, deve essere indicata chiaramente la fonte. La pubblicazione è disponibile sul sito internet: <http://www.padovanet.it>

Comune di Padova – Settore Programmazione Controllo e Statistica  
Tel. +39 049 820 5083 – Posta elettronica: [segreteria.statistica@comune.padova.it](mailto:segreteria.statistica@comune.padova.it)



**I CICLI AFFRESCATI  
DEL XIV SECOLO DI PADOVA**





# COMUNE DI PADOVA

Settore Programmazione Controllo e Statistica

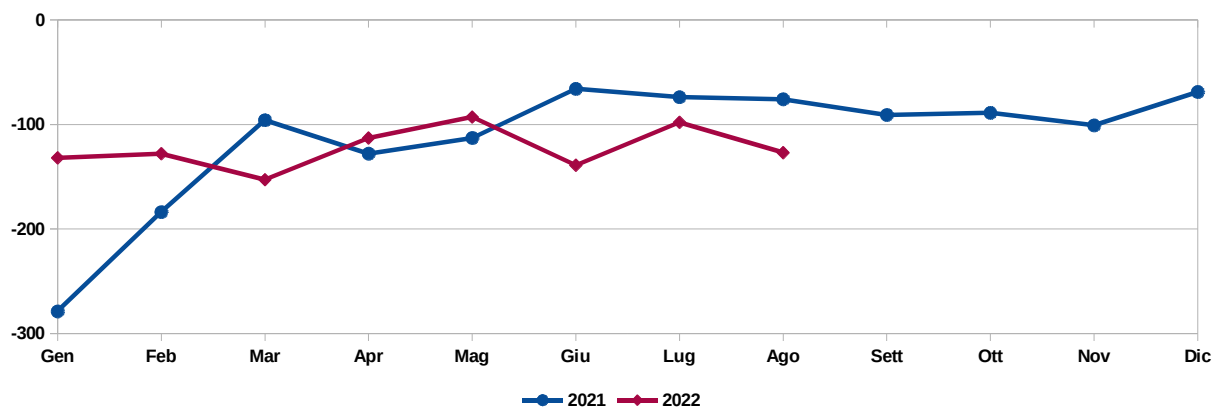
## La Statistica per la Città Demografia del mese - Agosto 2022 -

	2021				2022			
	Nati	Morti	Iscritti	Cancellati	Nati	Morti	Iscritti	Cancellati
Gennaio	98	377	463	692	108	240	661	551
Febbraio	97	281	860	468	111	239	1.156	597
Marzo	135	231	899	780	99	252	1.152	650
Aprile	95	223	714	656	101	214	902	574
Maggio	103	216	658	605	108	201	937	586
Giugno	129	195	530	465	105	244	531	713
Luglio	107	181	365	773	91	189	693	552
Agosto	120	196	592	616	101	228	727	623
<b>Totale parziale</b>	<b>884</b>	<b>1.900</b>	<b>5.081</b>	<b>5.055</b>	<b>824</b>	<b>1.807</b>	<b>6.759</b>	<b>4.846</b>

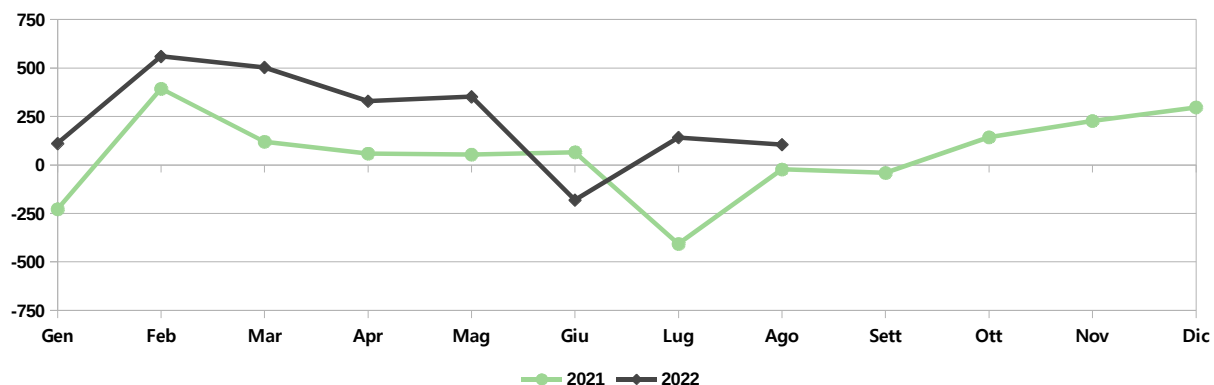
Settembre	131	222	633	675
Ottobre	121	210	732	590
Novembre	126	227	850	624
Dicembre	131	200	880	584
<b>Totale</b>	<b>1.393</b>	<b>2.759</b>	<b>8.176</b>	<b>7.528</b>

Gennaio – Agosto 2021		Gennaio – Agosto 2022	
Saldo Naturale	Saldo Migratorio	Saldo Naturale	Saldo Migratorio
<b>-1.016</b>	<b>26</b>	<b>-983</b>	<b>1.913</b>

Saldo Naturale



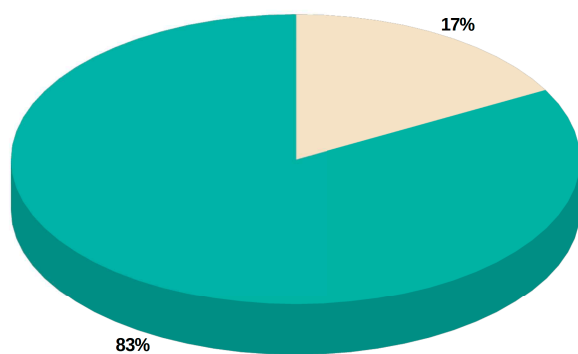
Saldo Migratorio



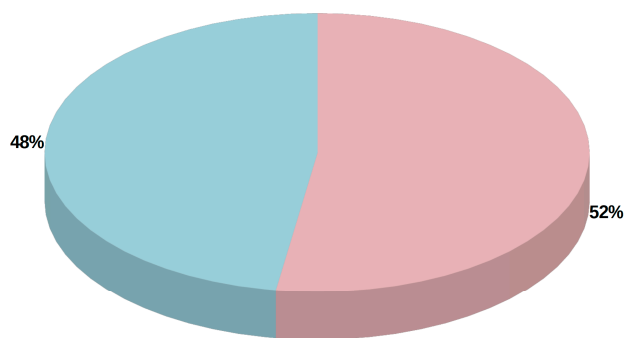
## Popolazione e movimenti demografici del mese di Agosto 2022

	Residenti Italiani			Residenti Stranieri			Residenti Totali		
	M	F	MF	M	F	MF	M	F	MF
<b>Residenti al 01/08/22</b>	<b>82.642</b>	<b>91.413</b>	<b>174.055</b>	<b>17.056</b>	<b>18.544</b>	<b>35.600</b>	<b>99.698</b>	<b>109.957</b>	<b>209.655</b>
Nati nel comune	29	25	54	13	14	27	42	39	81
Nati in altro comune	7	10	17	2	1	3	9	11	20
Nati all'estero	0	0	0	0	0	0	0	0	0
<b>Totale nati</b>	<b>36</b>	<b>35</b>	<b>71</b>	<b>15</b>	<b>15</b>	<b>30</b>	<b>51</b>	<b>50</b>	<b>101</b>
Morti nel comune	90	111	201	4	1	5	94	112	206
Morti in altro comune	10	12	22	0	0	0	10	12	22
Morti all'estero	0	0	0	0	0	0	0	0	0
<b>Totale morti</b>	<b>100</b>	<b>123</b>	<b>223</b>	<b>4</b>	<b>1</b>	<b>5</b>	<b>104</b>	<b>124</b>	<b>228</b>
Saldo Naturale	-64	-88	-152	11	14	25	-53	-74	-127
Iscr. da altri comuni	198	192	390	46	60	106	244	252	496
Iscr. dall'estero	19	18	37	76	71	147	95	89	184
Altri iscritti	8	3	11	22	14	36	30	17	47
Acquisto Citt. Italiana	16	18	34	0	0	0	0	0	0
<b>Totale iscritti</b>	<b>241</b>	<b>231</b>	<b>472</b>	<b>144</b>	<b>145</b>	<b>289</b>	<b>369</b>	<b>358</b>	<b>727</b>
Canc. per altri comuni	231	210	441	61	54	115	292	264	556
Canc. per l'estero	26	26	52	3	8	11	29	34	63
Altri cancellati	0	0	0	4	0	4	4	0	4
Acquisto Citt. Italiana	-	-	-	16	18	34	-	-	-
<b>Totale cancellati</b>	<b>257</b>	<b>236</b>	<b>493</b>	<b>84</b>	<b>80</b>	<b>164</b>	<b>325</b>	<b>298</b>	<b>623</b>
Saldo migratorio	-16	-5	-21	60	65	125	44	60	104
Saldo totale	-80	-93	-173	71	79	150	-9	-14	-23
<b>Residenti al 31/08/22</b>	<b>82.562</b>	<b>91.320</b>	<b>173.882</b>	<b>17.127</b>	<b>18.623</b>	<b>35.750</b>	<b>99.689</b>	<b>109.943</b>	<b>209.632</b>
Famiglie anagrafiche alla fine del mese							<b>104.224</b>		
Convivenze (conventi, case di riposo, carceri, ecc.) alla fine del mese							<b>322</b>		

Dati desunti dagli archivi amministrativi del Comune di Padova. Tali dati potrebbero differire leggermente da quelli dell'Anagrafe Nazionale della Popolazione Residente (A.N.P.R.) che verranno diffusi successivamente dall'Istat o dal Ministro degli Interni.



■ Residenti Italiani ■ Residenti Stranieri



■ Residenti Maschi ■ Residenti Femmine

Capo Settore Programmazione Controllo e Statistica: Dott.ssa Manuela Mattiazzo

Realizzazione: Marco Banzato, Andrea Foresta, Silvio Nalon

I dati non sono commercializzabili e, se utilizzati, deve essere indicata chiaramente la fonte.  
La pubblicazione è disponibile sul sito internet: <http://www.padovanet.it>

Comune di Padova – Settore Programmazione Controllo e Statistica  
Tel. +39 049 820 5083 – Posta elettronica: [segreteria.statistica@comune.padova.it](mailto:segreteria.statistica@comune.padova.it)



**I CICLI AFFRESCATI  
DEL XIV SECOLO DI PADOVA**



**COMUNE DI PADOVA**  
Settore Programmazione Controllo e Statistica

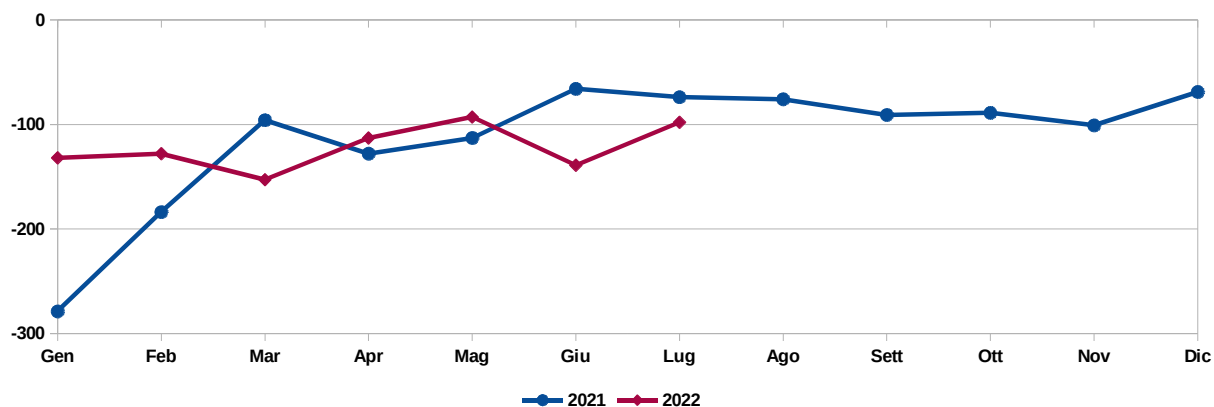
La Statistica per la Città  
**Demografia del mese**  
**- Luglio 2022 -**

	2021				2022			
	Nati	Morti	Iscritti	Cancellati	Nati	Morti	Iscritti	Cancellati
<b>Gennaio</b>	98	377	463	692	108	240	661	551
<b>Febbraio</b>	97	281	860	468	111	239	1.156	597
<b>Marzo</b>	135	231	899	780	99	252	1.152	650
<b>Aprile</b>	95	223	714	656	101	214	902	574
<b>Maggio</b>	103	216	658	605	108	201	937	586
<b>Giugno</b>	129	195	530	465	105	244	531	713
<b>Luglio</b>	107	181	365	773	91	189	693	552
<b>Totale parziale</b>	<b>764</b>	<b>1.704</b>	<b>4.489</b>	<b>4.439</b>	<b>723</b>	<b>1.579</b>	<b>6.032</b>	<b>4.223</b>

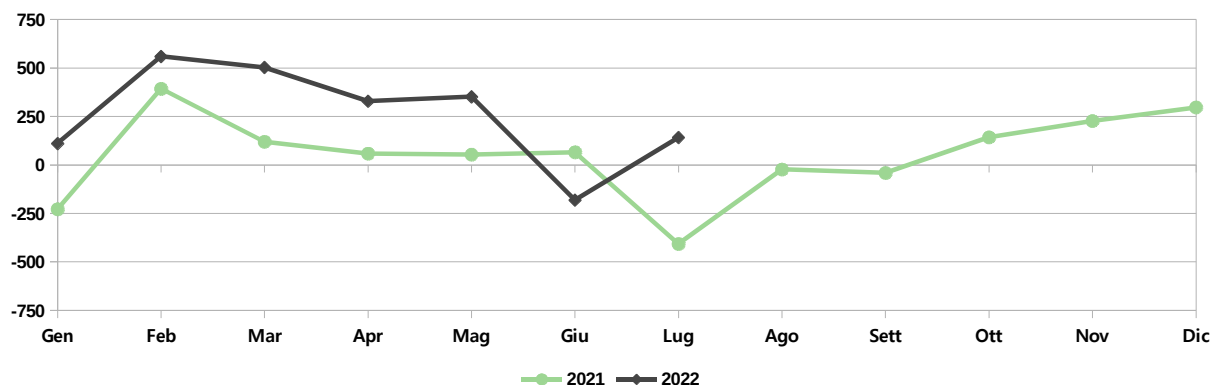
<b>Agosto</b>	120	196	592	616
<b>Settembre</b>	131	222	633	675
<b>Ottobre</b>	121	210	732	590
<b>Novembre</b>	126	227	850	624
<b>Dicembre</b>	131	200	880	584
<b>Totale</b>	<b>1.393</b>	<b>2.759</b>	<b>8.176</b>	<b>7.528</b>

Gennaio – Luglio 2021		Gennaio – Luglio 2022	
Saldo Naturale	Saldo Migratorio	Saldo Naturale	Saldo Migratorio
<b>-940</b>	<b>50</b>	<b>-856</b>	<b>1.809</b>

**Saldo Naturale**



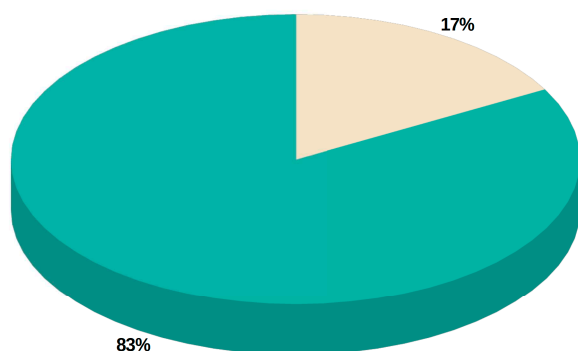
**Saldo Migratorio**



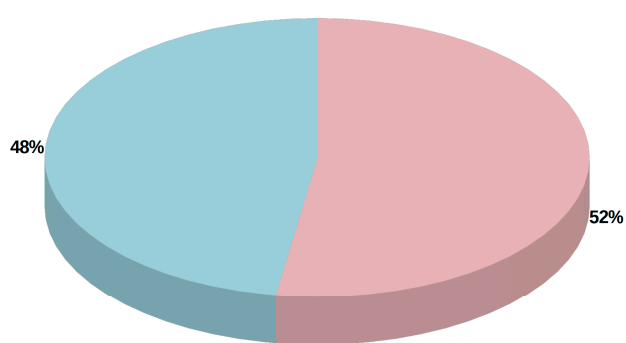
## Popolazione e movimenti demografici del mese di Luglio 2022

	Residenti Italiani			Residenti Stranieri			Residenti Totali		
	M	F	MF	M	F	MF	M	F	MF
<b>Residenti al 01/07/22</b>	<b>82.699</b>	<b>91.453</b>	<b>174.152</b>	<b>16.982</b>	<b>18.478</b>	<b>35.460</b>	<b>99.681</b>	<b>109.931</b>	<b>209.612</b>
Nati nel comune	23	20	43	11	17	28	34	37	71
Nati in altro comune	8	7	15	1	2	3	9	9	18
Nati all'estero	2	0	2	0	0	0	2	0	2
<b>Totale nati</b>	<b>33</b>	<b>27</b>	<b>60</b>	<b>12</b>	<b>19</b>	<b>31</b>	<b>45</b>	<b>46</b>	<b>91</b>
Morti nel comune	80	81	161	2	0	2	82	81	163
Morti in altro comune	12	12	24	0	0	0	12	12	24
Morti all'estero	1	0	1	1	0	1	2	0	2
<b>Totale morti</b>	<b>93</b>	<b>93</b>	<b>186</b>	<b>3</b>	<b>0</b>	<b>3</b>	<b>96</b>	<b>93</b>	<b>189</b>
Saldo Naturale	-60	-66	-126	9	19	28	-51	-47	-98
Iscr. da altri comuni	175	197	372	32	57	89	207	254	461
Iscr. dall'estero	11	12	23	91	56	147	102	68	170
Altri iscritti	14	7	21	28	13	41	42	20	62
Acquisto Citt. Italiana	14	8	22	0	0	0	0	0	0
<b>Totale iscritti</b>	<b>214</b>	<b>224</b>	<b>438</b>	<b>151</b>	<b>126</b>	<b>277</b>	<b>351</b>	<b>342</b>	<b>693</b>
Canc. per altri comuni	186	179	365	51	56	107	237	235	472
Canc. per l'estero	18	16	34	0	3	3	18	19	37
Altri cancellati	7	3	10	21	12	33	28	15	43
Acquisto Citt. Italiana	-	-	-	14	8	22	-	-	-
<b>Totale cancellati</b>	<b>211</b>	<b>198</b>	<b>409</b>	<b>86</b>	<b>79</b>	<b>165</b>	<b>283</b>	<b>269</b>	<b>552</b>
Saldo migratorio	3	26	29	65	47	112	68	73	141
Saldo totale	-57	-40	-97	74	66	140	17	26	43
<b>Residenti al 31/07/22</b>	<b>82.642</b>	<b>91.413</b>	<b>174.055</b>	<b>17.056</b>	<b>18.544</b>	<b>35.600</b>	<b>99.698</b>	<b>109.957</b>	<b>209.655</b>
Famiglie anagrafiche alla fine del mese							<b>104.147</b>		
Convivenze (conventi, case di riposo, carceri, ecc.) alla fine del mese							<b>325</b>		

Dati desunti dagli archivi amministrativi del Comune di Padova. Tali dati potrebbero differire leggermente da quelli dell'Anagrafe Nazionale della Popolazione Residente (A.N.P.R.) che verranno diffusi successivamente dall'Istat o dal Ministro degli Interni.



■ Residenti Italiani ■ Residenti Stranieri



■ Residenti Maschi ■ Residenti Femmine

Capo Settore Programmazione Controllo e Statistica: Dott.ssa Manuela Mattiazzo

Realizzazione: Marco Banzato, Andrea Foresta, Silvio Nalon

I dati non sono commercializzabili e, se utilizzati, deve essere indicata chiaramente la fonte.  
La pubblicazione è disponibile sul sito internet: <http://www.padovanet.it>

Comune di Padova – Settore Programmazione Controllo e Statistica  
Tel. +39 049 820 5083 – Posta elettronica: [segreteria.statistica@comune.padova.it](mailto:segreteria.statistica@comune.padova.it)



**I CICLI AFFRESCATI  
DEL XIV SECOLO DI PADOVA**



**COMUNE DI PADOVA**  
Settore Programmazione Controllo e Statistica

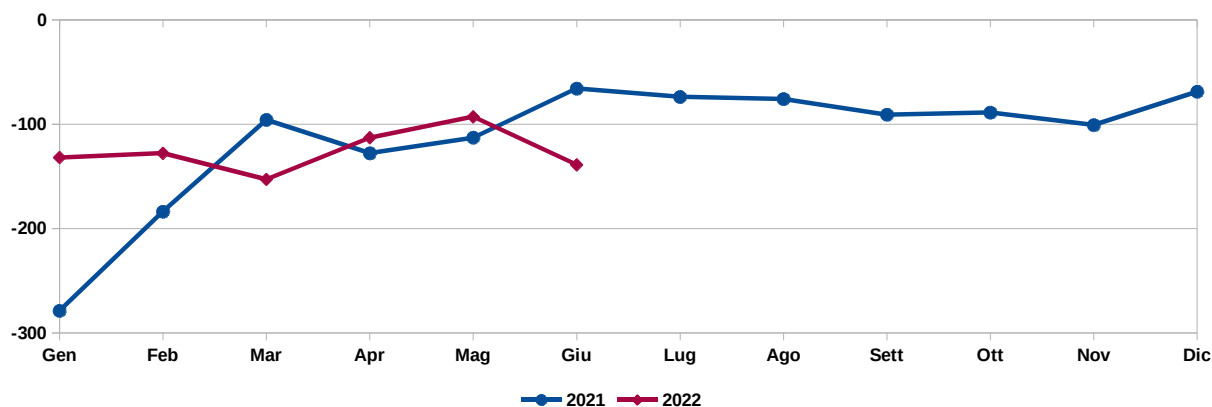
La Statistica per la Città  
**Demografia del mese**  
**- Giugno 2022 -**

	2021				2022			
	Nati	Morti	Iscritti	Cancellati	Nati	Morti	Iscritti	Cancellati
Gennaio	98	377	463	692	108	240	661	551
Febbraio	97	281	860	468	111	239	1.156	597
Marzo	135	231	899	780	99	252	1.152	650
Aprile	95	223	714	656	101	214	902	574
Maggio	103	216	658	605	108	201	937	586
Giugno	129	195	530	465	105	244	531	713
<b>Totale parziale</b>	<b>657</b>	<b>1.523</b>	<b>4.124</b>	<b>3.666</b>	<b>632</b>	<b>1.390</b>	<b>5.339</b>	<b>3.671</b>

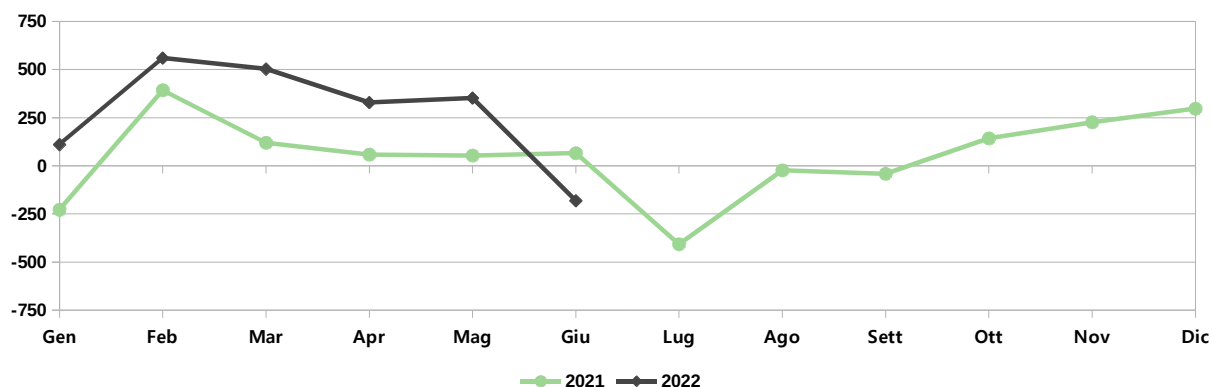
Luglio	107	181	365	773
Agosto	120	196	592	616
Settembre	131	222	633	675
Ottobre	121	210	732	590
Novembre	126	227	850	624
Dicembre	131	200	880	584
<b>Totale</b>	<b>1.393</b>	<b>2.759</b>	<b>8.176</b>	<b>7.528</b>

Gennaio – Giugno 2021		Gennaio – Giugno 2022	
Saldo Naturale	Saldo Migratorio	Saldo Naturale	Saldo Migratorio
<b>-866</b>	<b>458</b>	<b>-758</b>	<b>1.668</b>

Saldo Naturale



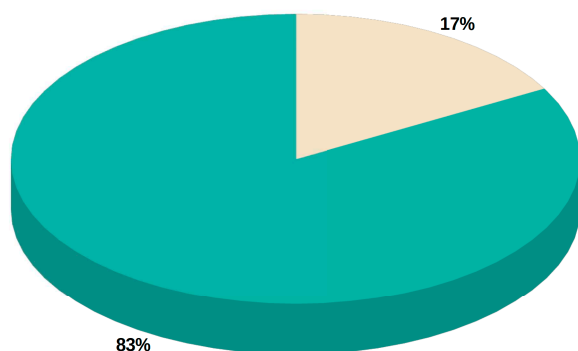
Saldo Migratorio



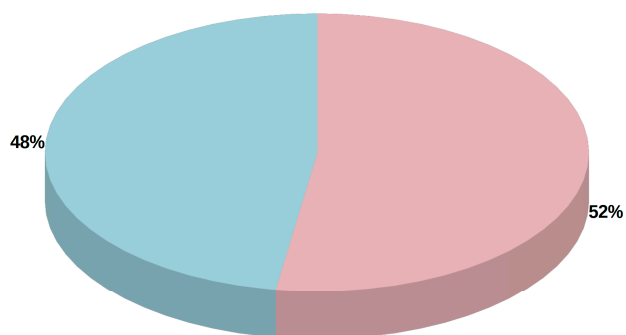
## Popolazione e movimenti demografici del mese di Giugno 2022

	Residenti Italiani			Residenti Stranieri			Residenti Totali		
	M	F	MF	M	F	MF	M	F	MF
<b>Residenti al 01/06/22</b>	<b>82.827</b>	<b>91.621</b>	<b>174.448</b>	<b>16.993</b>	<b>18.492</b>	<b>35.485</b>	<b>99.820</b>	<b>110.113</b>	<b>209.933</b>
Nati nel comune	30	29	59	12	16	28	42	45	87
Nati in altro comune	7	9	16	1	1	2	8	10	18
Nati all'estero	0	0	0	0	0	0	0	0	0
<b>Totale nati</b>	<b>37</b>	<b>38</b>	<b>75</b>	<b>13</b>	<b>17</b>	<b>30</b>	<b>50</b>	<b>55</b>	<b>105</b>
Morti nel comune	106	112	218	1	3	4	107	115	222
Morti in altro comune	12	7	19	0	0	0	12	7	19
Morti all'estero	2	0	2	0	1	1	2	1	3
<b>Totale morti</b>	<b>120</b>	<b>119</b>	<b>239</b>	<b>1</b>	<b>4</b>	<b>5</b>	<b>121</b>	<b>123</b>	<b>244</b>
Saldo Naturale	-83	-81	-164	12	13	25	-71	-68	-139
Iscr. da altri comuni	151	144	295	28	25	53	179	169	348
Iscr. dall'estero	15	13	28	63	61	124	78	74	152
Altri iscritti	4	2	6	17	8	25	21	10	31
Acquisto Citt. Italiana	46	28	74	0	0	0	0	0	0
<b>Totale iscritti</b>	<b>216</b>	<b>187</b>	<b>403</b>	<b>108</b>	<b>94</b>	<b>202</b>	<b>278</b>	<b>253</b>	<b>531</b>
Canc. per altri comuni	236	253	489	61	80	141	297	333	630
Canc. per l'estero	21	16	37	8	10	18	29	26	55
Altri cancellati	4	5	9	16	3	19	20	8	28
Acquisto Citt. Italiana	-	-	-	46	28	74	-	-	-
<b>Totale cancellati</b>	<b>261</b>	<b>274</b>	<b>535</b>	<b>131</b>	<b>121</b>	<b>252</b>	<b>346</b>	<b>367</b>	<b>713</b>
Saldo migratorio	-45	-87	-132	-23	-27	-50	-68	-114	-182
Saldo totale	-128	-168	-296	-11	-14	-25	-139	-182	-321
<b>Residenti al 30/06/22</b>	<b>82.699</b>	<b>91.453</b>	<b>174.152</b>	<b>16.982</b>	<b>18.478</b>	<b>35.460</b>	<b>99.681</b>	<b>109.931</b>	<b>209.612</b>
Famiglie anagrafiche alla fine del mese							<b>104.011</b>		
Convivenze (conventi, case di riposo, carceri, ecc.) alla fine del mese							<b>325</b>		

Dati desunti dagli archivi amministrativi del Comune di Padova. Tali dati potrebbero differire leggermente da quelli dell'Anagrafe Nazionale della Popolazione Residente (A.N.P.R.) che verranno diffusi successivamente dall'Istat o dal Ministro degli Interni.



■ Residenti Italiani ■ Residenti Stranieri



■ Residenti Maschi ■ Residenti Femmine

Capo Settore Programmazione Controllo e Statistica: Dott.ssa Manuela Mattiazzo

Realizzazione: Marco Banzato, Andrea Foresta, Silvio Nalon

I dati non sono commercializzabili e, se utilizzati, deve essere indicata chiaramente la fonte.  
La pubblicazione è disponibile sul sito internet: <http://www.padovanet.it>

Comune di Padova – Settore Programmazione Controllo e Statistica  
Tel. +39 049 820 5083 – Posta elettronica: [segreteria.statistica@comune.padova.it](mailto:segreteria.statistica@comune.padova.it)



**I CICLI AFFRESCATI  
DEL XIV SECOLO DI PADOVA**



# COMUNE DI PADOVA

Settore Programmazione Controllo e Statistica

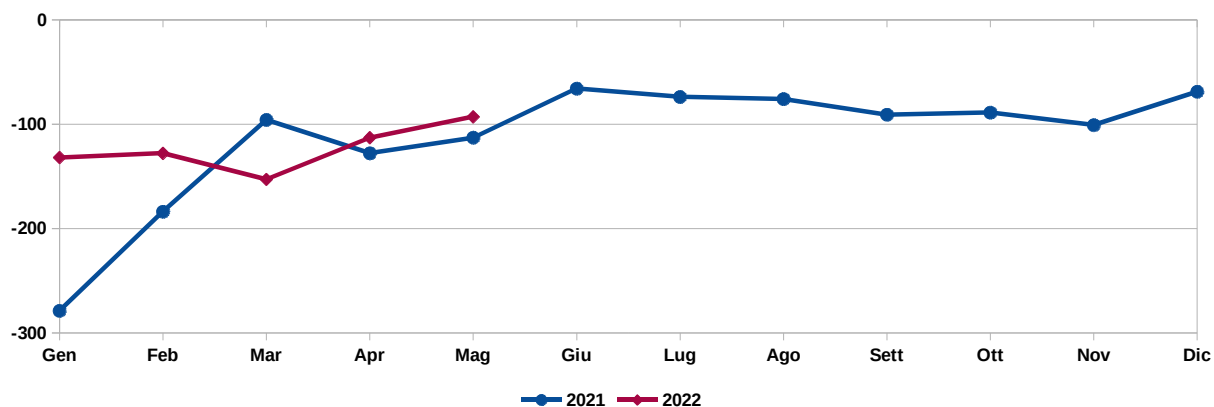
## La Statistica per la Città Demografia del mese - Maggio 2022 -

	2021				2022			
	Nati	Morti	Iscritti	Cancellati	Nati	Morti	Iscritti	Cancellati
<b>Gennaio</b>	98	377	463	692	108	240	661	551
<b>Febbraio</b>	97	281	860	468	111	239	1.156	597
<b>Marzo</b>	135	231	899	780	99	252	1.152	650
<b>Aprile</b>	95	223	714	656	101	214	902	574
<b>Maggio</b>	103	216	658	605	108	201	937	586
<b>Totale parziale</b>	<b>528</b>	<b>1.328</b>	<b>3.594</b>	<b>3.201</b>	<b>527</b>	<b>1.146</b>	<b>4.808</b>	<b>2.958</b>

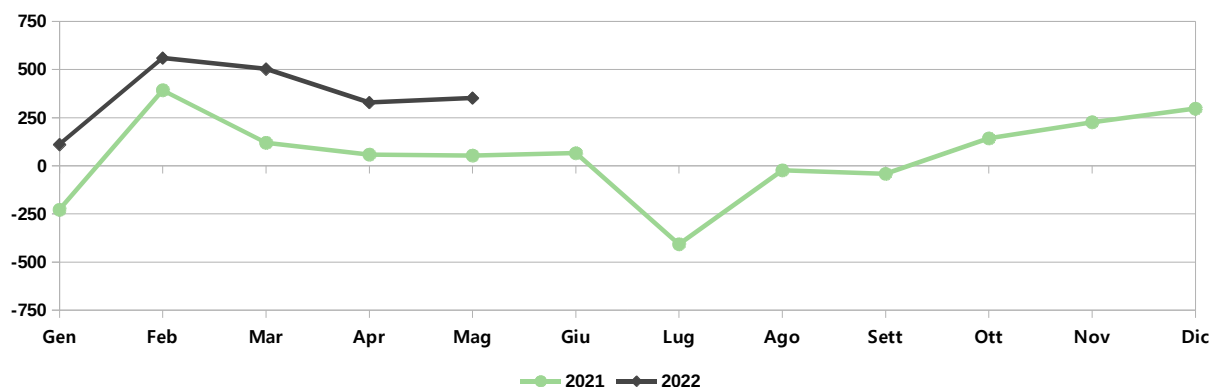
<b>Giugno</b>	129	195	530	465
<b>Luglio</b>	107	181	365	773
<b>Agosto</b>	120	196	592	616
<b>Settembre</b>	131	222	633	675
<b>Ottobre</b>	121	210	732	590
<b>Novembre</b>	126	227	850	624
<b>Dicembre</b>	131	200	880	584
<b>Totale</b>	<b>1.393</b>	<b>2.759</b>	<b>8.176</b>	<b>7.528</b>

Gennaio – Maggio 2021		Gennaio – Maggio 2022	
Saldo Naturale	Saldo Migratorio	Saldo Naturale	Saldo Migratorio
<b>-800</b>	<b>393</b>	<b>-619</b>	<b>1.850</b>

Saldo Naturale



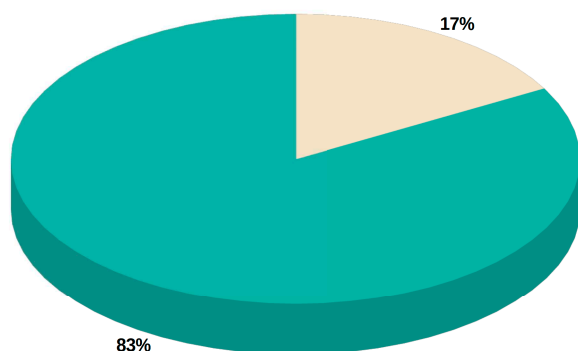
Saldo Migratorio



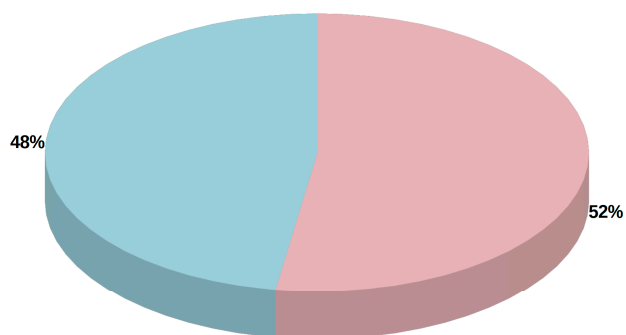
## Popolazione e movimenti demografici del mese di Maggio 2022

	Residenti Italiani			Residenti Stranieri			Residenti Totali		
	M	F	MF	M	F	MF	M	F	MF
<b>Residenti al 01/05/22</b>	<b>82.794</b>	<b>91.589</b>	<b>174.383</b>	<b>16.886</b>	<b>18.406</b>	<b>35.292</b>	<b>99.680</b>	<b>109.995</b>	<b>209.675</b>
Nati nel comune	32	32	64	14	10	24	46	42	88
Nati in altro comune	6	9	15	2	2	4	8	11	19
Nati all'estero	0	0	0	1	0	1	1	0	1
<b>Totale nati</b>	<b>38</b>	<b>41</b>	<b>79</b>	<b>17</b>	<b>12</b>	<b>29</b>	<b>55</b>	<b>53</b>	<b>108</b>
Morti nel comune	93	90	183	1	1	2	94	91	185
Morti in altro comune	7	6	13	1	0	1	8	6	14
Morti all'estero	0	2	2	0	0	0	0	2	2
<b>Totale morti</b>	<b>100</b>	<b>98</b>	<b>198</b>	<b>2</b>	<b>1</b>	<b>3</b>	<b>102</b>	<b>99</b>	<b>201</b>
Saldo Naturale	-62	-57	-119	15	11	26	-47	-46	-93
Iscr. da altri comuni	244	255	499	61	53	114	305	308	613
Iscr. dall'estero	11	7	18	116	111	227	127	118	245
Altri iscritti	13	3	16	44	19	63	57	22	79
Acquisto Citt. Italiana	35	31	66	0	0	0	0	0	0
<b>Totale iscritti</b>	<b>303</b>	<b>296</b>	<b>599</b>	<b>221</b>	<b>183</b>	<b>404</b>	<b>489</b>	<b>448</b>	<b>937</b>
Canc. per altri comuni	179	186	365	64	65	129	243	251	494
Canc. per l'estero	23	20	43	7	6	13	30	26	56
Altri cancellati	6	1	7	23	6	29	29	7	36
Acquisto Citt. Italiana	-	-	-	35	31	66	-	-	-
<b>Totale cancellati</b>	<b>208</b>	<b>207</b>	<b>415</b>	<b>129</b>	<b>108</b>	<b>237</b>	<b>302</b>	<b>284</b>	<b>586</b>
Saldo migratorio	95	89	184	92	75	167	187	164	351
Saldo totale	33	32	65	107	86	193	140	118	258
<b>Residenti al 31/05/22</b>	<b>82.827</b>	<b>91.621</b>	<b>174.448</b>	<b>16.993</b>	<b>18.492</b>	<b>35.485</b>	<b>99.820</b>	<b>110.113</b>	<b>209.933</b>
Famiglie anagrafiche alla fine del mese							<b>104.051</b>		
Convivenze (conventi, case di riposo, carceri, ecc.) alla fine del mese							<b>330</b>		

Dati desunti dagli archivi amministrativi del Comune di Padova. Tali dati potrebbero differire leggermente da quelli dell'Anagrafe Nazionale della Popolazione Residente (A.N.P.R.) che verranno diffusi successivamente dall'Istat o dal Ministro degli Interni.



■ Residenti Italiani ■ Residenti Stranieri



■ Residenti Maschi ■ Residenti Femmine

Capo Settore Programmazione Controllo e Statistica: Dott.ssa Manuela Mattiazzo

Realizzazione: Marco Banzato, Andrea Foresta, Silvio Nalon

I dati non sono commercializzabili e, se utilizzati, deve essere indicata chiaramente la fonte.  
La pubblicazione è disponibile sul sito internet: <http://www.padovanet.it>

Comune di Padova – Settore Programmazione Controllo e Statistica  
Tel. +39 049 820 5083 – Posta elettronica: [segreteria.statistica@comune.padova.it](mailto:segreteria.statistica@comune.padova.it)



**I CICLI AFFRESCATI  
DEL XIV SECOLO DI PADOVA**





**COMUNE DI PADOVA**  
Settore Programmazione Controllo e Statistica

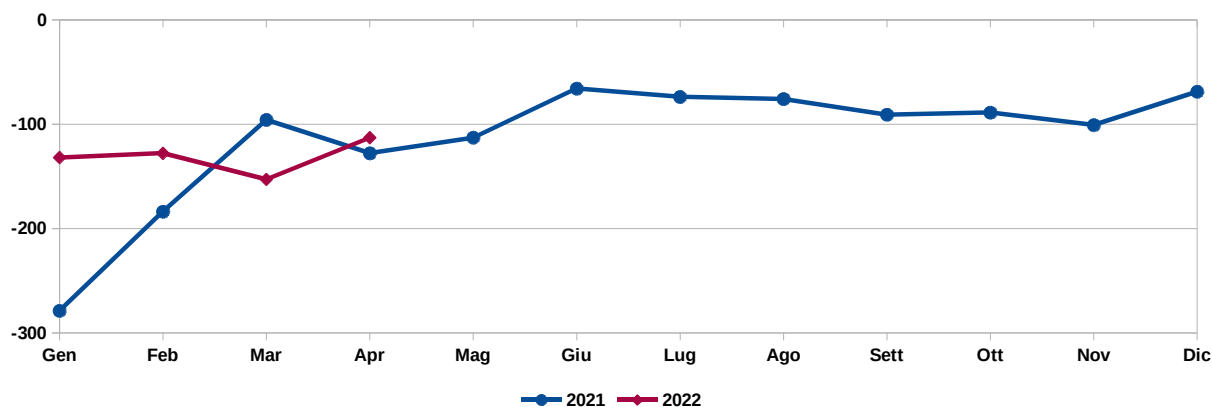
La Statistica per la Città  
**Demografia del mese**  
**- Aprile 2022 -**

	2021				2022			
	Nati	Morti	Iscritti	Cancellati	Nati	Morti	Iscritti	Cancellati
<b>Gennaio</b>	98	377	463	692	108	240	661	551
<b>Febbraio</b>	97	281	860	468	111	239	1.156	597
<b>Marzo</b>	135	231	899	780	99	252	1.152	650
<b>Aprile</b>	95	223	714	656	101	214	902	574
<b>Totale parziale</b>	<b>425</b>	<b>1.112</b>	<b>2.936</b>	<b>2.596</b>	<b>419</b>	<b>945</b>	<b>3.871</b>	<b>2.372</b>

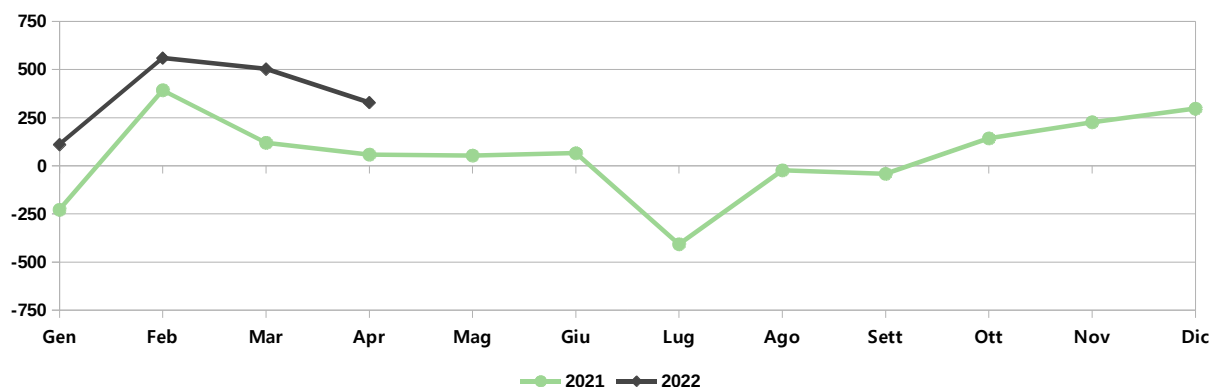
<b>Maggio</b>	103	216	658	605
<b>Giugno</b>	129	195	530	465
<b>Luglio</b>	107	181	365	773
<b>Agosto</b>	120	196	592	616
<b>Settembre</b>	131	222	633	675
<b>Ottobre</b>	121	210	732	590
<b>Novembre</b>	126	227	850	624
<b>Dicembre</b>	131	200	880	584
<b>Totale</b>	<b>1.393</b>	<b>2.759</b>	<b>8.176</b>	<b>7.528</b>

Gennaio – Aprile 2021		Gennaio – Aprile 2022	
Saldo Naturale	Saldo Migratorio	Saldo Naturale	Saldo Migratorio
<b>-687</b>	<b>340</b>	<b>-526</b>	<b>1.499</b>

Saldo Naturale



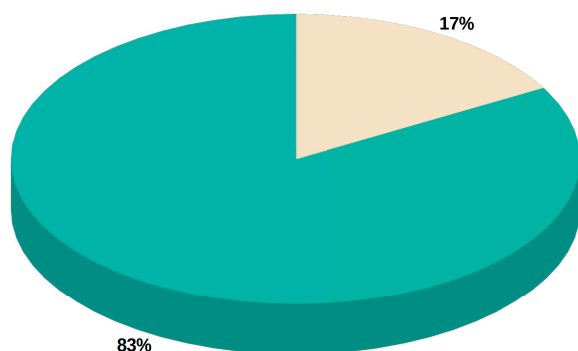
Saldo Migratorio



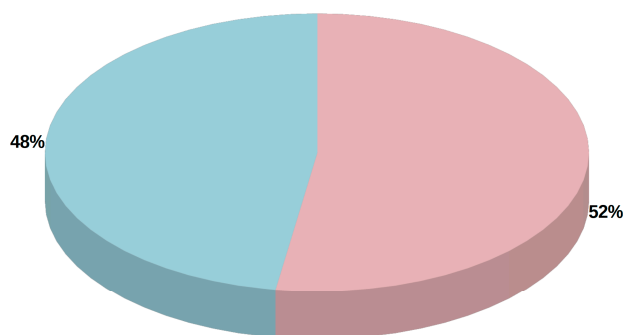
## Popolazione e movimenti demografici del mese di Aprile 2022

	Residenti Italiani			Residenti Stranieri			Residenti Totali		
	M	F	MF	M	F	MF	M	F	MF
<b>Residenti al 01/04/22</b>	<b>82.773</b>	<b>91.593</b>	<b>174.366</b>	<b>16.773</b>	<b>18.321</b>	<b>35.094</b>	<b>99.546</b>	<b>109.914</b>	<b>209.460</b>
Nati nel comune	30	23	53	13	17	30	43	40	83
Nati in altro comune	5	12	17	0	1	1	5	13	18
Nati all'estero	0	0	0	0	0	0	0	0	0
<b>Totale nati</b>	<b>35</b>	<b>35</b>	<b>70</b>	<b>13</b>	<b>18</b>	<b>31</b>	<b>48</b>	<b>53</b>	<b>101</b>
Morti nel comune	78	108	186	0	1	1	78	109	187
Morti in altro comune	16	11	27	0	0	0	16	11	27
Morti all'estero	0	0	0	0	0	0	0	0	0
<b>Totale morti</b>	<b>94</b>	<b>119</b>	<b>213</b>	<b>0</b>	<b>1</b>	<b>1</b>	<b>94</b>	<b>120</b>	<b>214</b>
Saldo Naturale	-59	-84	-143	13	17	30	-46	-67	-113
Iscr. da altri comuni	264	230	494	65	82	147	329	312	641
Iscr. dall'estero	17	16	33	90	72	162	107	88	195
Altri iscritti	16	6	22	35	9	44	51	15	66
Acquisto Citt. Italiana	17	22	39	0	0	0	0	0	0
<b>Totale iscritti</b>	<b>314</b>	<b>274</b>	<b>588</b>	<b>190</b>	<b>163</b>	<b>353</b>	<b>487</b>	<b>415</b>	<b>902</b>
Canc. per altri comuni	182	152	334	55	51	106	237	203	440
Canc. per l'estero	51	41	92	9	9	18	60	50	110
Altri cancellati	1	1	2	9	13	22	10	14	24
Acquisto Citt. Italiana	-	-	-	17	22	39	-	-	-
<b>Totale cancellati</b>	<b>234</b>	<b>194</b>	<b>428</b>	<b>90</b>	<b>95</b>	<b>185</b>	<b>307</b>	<b>267</b>	<b>574</b>
Saldo migratorio	80	80	160	100	68	168	180	148	328
Saldo totale	21	-4	17	113	85	198	134	81	215
<b>Residenti al 30/04/22</b>	<b>82.794</b>	<b>91.589</b>	<b>174.383</b>	<b>16.886</b>	<b>18.406</b>	<b>35.292</b>	<b>99.680</b>	<b>109.995</b>	<b>209.675</b>
Famiglie anagrafiche alla fine del mese							<b>103.767</b>		
Convivenze (conventi, case di riposo, carceri, ecc.) alla fine del mese							<b>331</b>		

Dati desunti dagli archivi amministrativi del Comune di Padova. Tali dati potrebbero differire leggermente da quelli dell'Anagrafe Nazionale della Popolazione Residente (A.N.P.R.) che verranno diffusi successivamente dall'Istat o dal Ministro degli Interni.



■ Residenti Italiani ■ Residenti Stranieri



■ Residenti Maschi ■ Residenti Femmine

Capo Settore Programmazione Controllo e Statistica: Dott.ssa Manuela Mattiazzo

Realizzazione: Marco Banzato, Andrea Foresta, Silvio Nalon

I dati non sono commercializzabili e, se utilizzati, deve essere indicata chiaramente la fonte.  
La pubblicazione è disponibile sul sito internet: <http://www.padovanet.it>

Comune di Padova – Settore Programmazione Controllo e Statistica  
Tel. +39 049 820 5083 – Posta elettronica: [segreteria.statistica@comune.padova.it](mailto:segreteria.statistica@comune.padova.it)



**I CICLI AFFRESCATI  
DEL XIV SECOLO DI PADOVA**



# COMUNE DI PADOVA

Settore Programmazione Controllo e Statistica

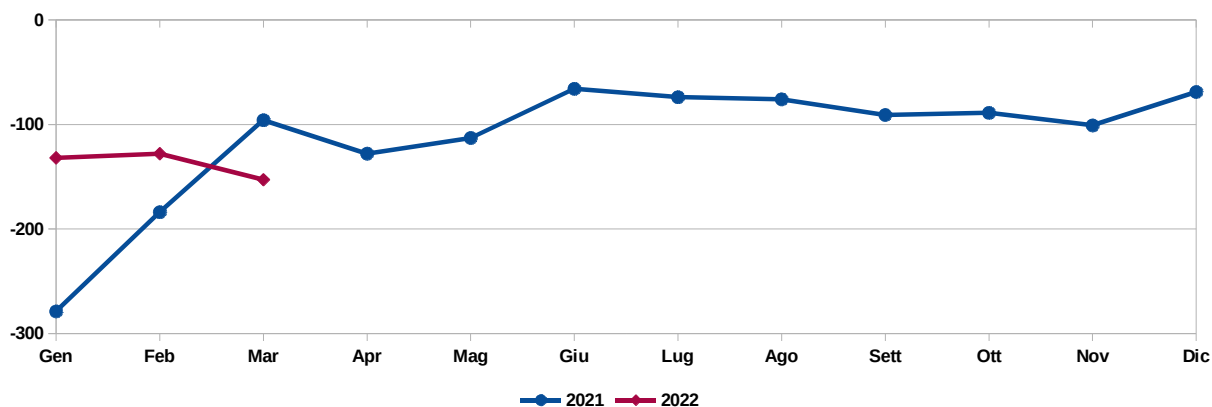
## La Statistica per la Città Demografia del mese - Marzo 2022 -

	2021				2022			
	Nati	Morti	Iscritti	Cancellati	Nati	Morti	Iscritti	Cancellati
<b>Gennaio</b>	98	377	463	692	108	240	661	551
<b>Febbraio</b>	97	281	860	468	111	239	1.156	597
<b>Marzo</b>	135	231	899	780	99	252	1.152	650
<b>Totale parziale</b>	<b>330</b>	<b>889</b>	<b>2.222</b>	<b>1.940</b>	<b>318</b>	<b>731</b>	<b>2.969</b>	<b>1.798</b>

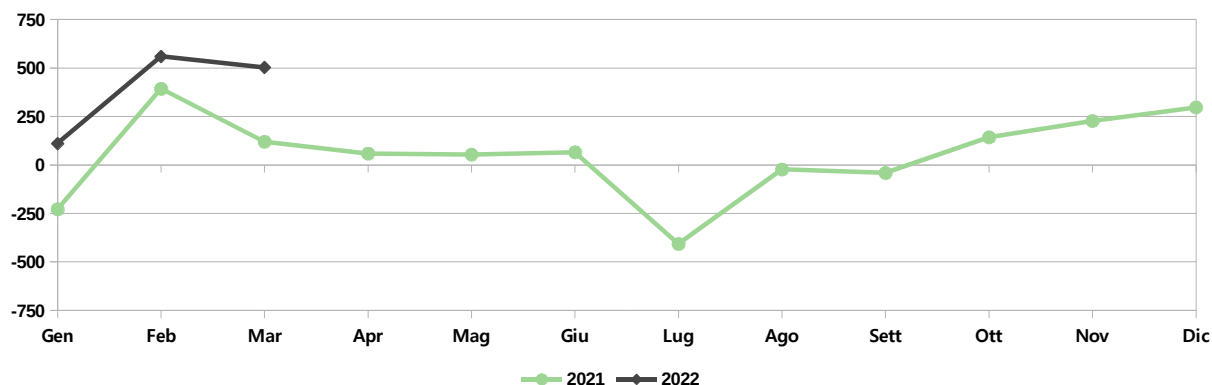
<b>Aprile</b>	95	223	714	656
<b>Maggio</b>	103	216	658	605
<b>Giugno</b>	129	195	530	465
<b>Luglio</b>	107	181	365	773
<b>Agosto</b>	120	196	592	616
<b>Settembre</b>	131	222	633	675
<b>Ottobre</b>	121	210	732	590
<b>Novembre</b>	126	227	850	624
<b>Dicembre</b>	131	200	880	584
<b>Totale</b>	<b>1.393</b>	<b>2.759</b>	<b>8.176</b>	<b>7.528</b>

Gennaio – Marzo 2021		Gennaio – Marzo 2022	
Saldo Naturale	Saldo Migratorio	Saldo Naturale	Saldo Migratorio
<b>-559</b>	<b>282</b>	<b>-413</b>	<b>1.171</b>

Saldo Naturale



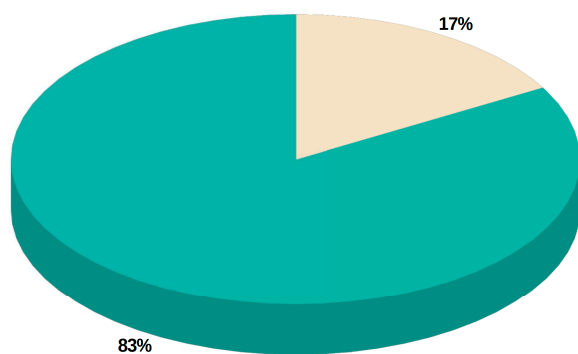
Saldo Migratorio



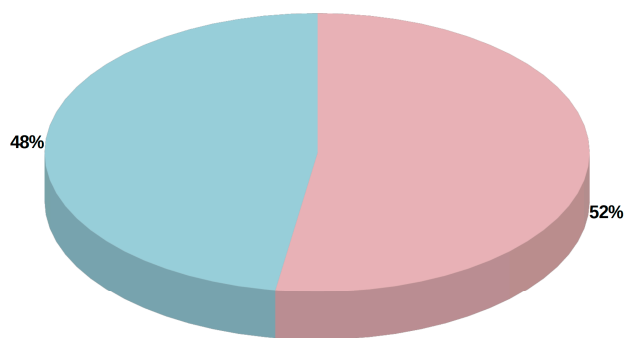
## Popolazione e movimenti demografici del mese di Marzo 2022

	Residenti Italiani			Residenti Stranieri			Residenti Totali		
	M	F	MF	M	F	MF	M	F	MF
<b>Residenti al 01/03/22</b>	<b>82.716</b>	<b>91.539</b>	<b>174.255</b>	<b>16.662</b>	<b>18.194</b>	<b>34.856</b>	<b>99.378</b>	<b>109.733</b>	<b>209.111</b>
Nati nel comune	23	35	58	8	13	21	31	48	79
Nati in altro comune	6	11	17	1	2	3	7	13	20
Nati all'estero	0	0	0	0	0	0	0	0	0
<b>Totale nati</b>	<b>29</b>	<b>46</b>	<b>75</b>	<b>9</b>	<b>15</b>	<b>24</b>	<b>38</b>	<b>61</b>	<b>99</b>
Morti nel comune	104	135	239	0	1	1	104	136	240
Morti in altro comune	4	6	10	0	0	0	4	6	10
Morti all'estero	0	0	0	1	1	2	1	1	2
<b>Totale morti</b>	<b>108</b>	<b>141</b>	<b>249</b>	<b>1</b>	<b>2</b>	<b>3</b>	<b>109</b>	<b>143</b>	<b>252</b>
Saldo Naturale	-79	-95	-174	8	13	21	-71	-82	-153
Iscr. da altri comuni	326	324	650	76	100	176	402	424	826
Iscr. dall'estero	22	14	36	104	112	216	126	126	252
Altri iscritti	9	7	16	37	21	58	46	28	74
Acquisto Citt. Italiana	39	32	71	0	0	0	0	0	0
<b>Totale iscritti</b>	<b>396</b>	<b>377</b>	<b>773</b>	<b>217</b>	<b>233</b>	<b>450</b>	<b>574</b>	<b>578</b>	<b>1.152</b>
Canc. per altri comuni	220	207	427	49	80	129	269	287	556
Canc. per l'estero	36	18	54	6	7	13	42	25	67
Altri cancellati	4	3	7	20	0	20	24	3	27
Acquisto Citt. Italiana	-	-	-	39	32	71	-	-	-
<b>Totale cancellati</b>	<b>260</b>	<b>228</b>	<b>488</b>	<b>114</b>	<b>119</b>	<b>233</b>	<b>335</b>	<b>315</b>	<b>650</b>
Saldo migratorio	136	149	285	103	114	217	239	263	502
Saldo totale	57	54	111	111	127	238	168	181	349
<b>Residenti al 31/03/22</b>	<b>82.773</b>	<b>91.593</b>	<b>174.366</b>	<b>16.773</b>	<b>18.321</b>	<b>35.094</b>	<b>99.546</b>	<b>109.914</b>	<b>209.460</b>
Famiglie anagrafiche alla fine del mese							103.536		
Convivenze (conventi, case di riposo, carceri, ecc.) alla fine del mese							330		

Dati desunti dagli archivi amministrativi del Comune di Padova. Tali dati potrebbero differire leggermente da quelli dell'Anagrafe Nazionale della Popolazione Residente (A.N.P.R.) che verranno diffusi successivamente dall'Istat o dal Ministro degli Interni.



■ Residenti Italiani ■ Residenti Stranieri



■ Residenti Maschi ■ Residenti Femmine

Capo Settore Programmazione Controllo e Statistica: Dott.ssa Manuela Mattiazzo

Realizzazione: Marco Banzato, Andrea Foresta, Silvio Nalon

I dati non sono commercializzabili e, se utilizzati, deve essere indicata chiaramente la fonte.  
La pubblicazione è disponibile sul sito internet: <http://www.padovanet.it>

Comune di Padova – Settore Programmazione Controllo e Statistica  
Tel. +39 049 820 5083 – Posta elettronica: [segreteria.statistica@comune.padova.it](mailto:segreteria.statistica@comune.padova.it)



**I CICLI AFFRESCATI  
DEL XIV SECOLO DI PADOVA**



# COMUNE DI PADOVA

Settore Programmazione Controllo e Statistica

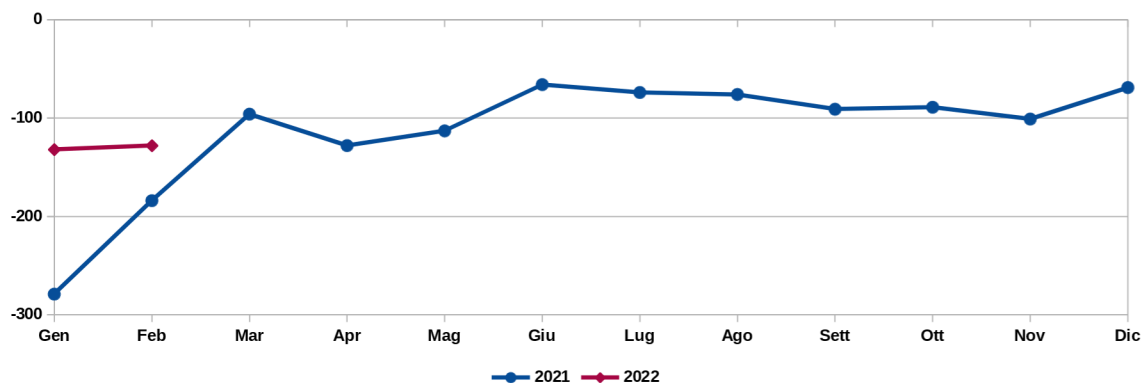
## La Statistica per la Città Demografia del mese - Febbraio 2022 -

	2021				2022			
	Nati	Morti	Iscritti	Cancellati	Nati	Morti	Iscritti	Cancellati
Gennaio	98	377	463	692	108	240	661	551
Febbraio	97	281	860	468	111	239	1.156	597
<b>Totale parziale</b>	<b>195</b>	<b>658</b>	<b>1.323</b>	<b>1.160</b>	<b>219</b>	<b>479</b>	<b>1.817</b>	<b>1.148</b>

Marzo	135	231	899	780
Aprile	95	223	714	656
Maggio	103	216	658	605
Giugno	129	195	530	465
Luglio	107	181	365	773
Agosto	120	196	592	616
Settembre	131	222	633	675
Ottobre	121	210	732	590
Novembre	126	227	850	624
Dicembre	131	200	880	584
<b>Totale</b>	<b>1.393</b>	<b>2.759</b>	<b>8.176</b>	<b>7.528</b>

Gennaio – Febbraio 2021		Gennaio – Febbraio 2022	
Saldo Naturale	Saldo Migratorio	Saldo Naturale	Saldo Migratorio
<b>-463</b>	<b>163</b>	<b>-260</b>	<b>669</b>

Saldo Naturale



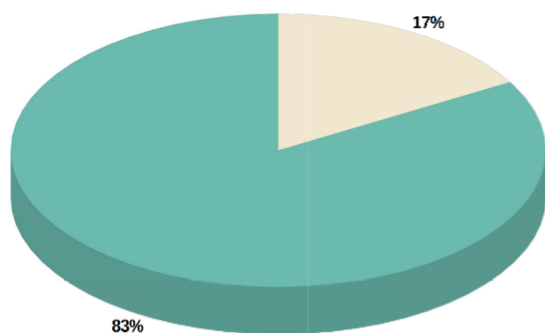
Saldo Migratorio



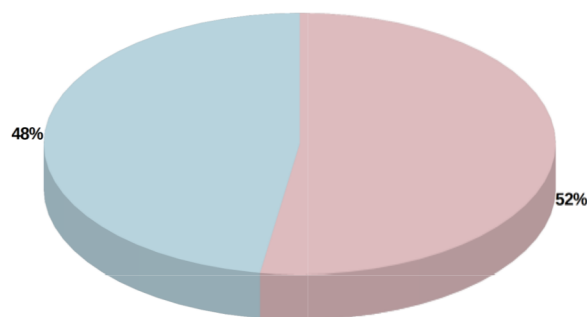
## Popolazione e movimenti demografici del mese di Febbraio 2022

	Residenti Italiani			Residenti Stranieri			Residenti Totali		
	M	F	MF	M	F	MF	M	F	MF
<b>Residenti al 01/02/22</b>	<b>82.569</b>	<b>91.435</b>	<b>174.004</b>	<b>16.568</b>	<b>18.108</b>	<b>34.676</b>	<b>99.137</b>	<b>109.543</b>	<b>208.680</b>
Nati nel comune	34	24	58	16	10	26	50	34	84
Nati in altro comune	16	6	22	3	2	5	19	8	27
Nati all'estero	0	0	0	0	0	0	0	0	0
<b>Totale nati</b>	<b>50</b>	<b>30</b>	<b>80</b>	<b>19</b>	<b>12</b>	<b>31</b>	<b>69</b>	<b>42</b>	<b>111</b>
Morti nel comune	98	117	215	1	1	2	99	118	217
Morti in altro comune	10	12	22	0	0	0	10	12	22
Morti all'estero	0	0	0	0	0	0	0	0	0
<b>Totale morti</b>	<b>108</b>	<b>129</b>	<b>237</b>	<b>1</b>	<b>1</b>	<b>2</b>	<b>109</b>	<b>130</b>	<b>239</b>
Saldo Naturale	-58	-99	-157	18	11	29	-40	-88	-128
Iscr. da altri comuni	359	355	714	66	69	135	425	424	849
Iscr. dall'estero	17	20	37	101	100	201	118	120	238
Altri iscritti	11	8	19	41	9	50	52	17	69
Acquisto Citt. Italiana	25	28	53	0	0	0	0	0	0
<b>Totale iscritti</b>	<b>412</b>	<b>411</b>	<b>823</b>	<b>208</b>	<b>178</b>	<b>386</b>	<b>595</b>	<b>561</b>	<b>1.156</b>
Canc. per altri comuni	160	174	334	50	45	95	210	219	429
Canc. per l'estero	41	28	69	19	18	37	60	46	106
Altri cancellati	6	6	12	38	12	50	44	18	62
Acquisto Citt. Italiana	-	-	-	25	28	53	-	-	-
<b>Totale cancellati</b>	<b>207</b>	<b>208</b>	<b>415</b>	<b>132</b>	<b>103</b>	<b>235</b>	<b>314</b>	<b>283</b>	<b>597</b>
Saldo migratorio	205	203	408	76	75	151	281	278	559
<b>Saldo totale</b>	<b>147</b>	<b>104</b>	<b>251</b>	<b>94</b>	<b>86</b>	<b>180</b>	<b>241</b>	<b>190</b>	<b>431</b>
<b>Residenti al 28/02/22</b>	<b>82.716</b>	<b>91.539</b>	<b>174.255</b>	<b>16.662</b>	<b>18.194</b>	<b>34.856</b>	<b>99.378</b>	<b>109.733</b>	<b>209.111</b>
Famiglie anagrafiche alla fine del mese							103.190		
Convivenze (conventi, case di riposo, carceri, ecc.) alla fine del mese							334		

Dati desunti dagli archivi amministrativi del Comune di Padova. Tali dati potrebbero differire leggermente da quelli dell'Anagrafe Nazionale della Popolazione Residente (A.N.P.R.) che verranno diffusi successivamente dall'Istat o dal Ministro degli Interni.



■ Residenti Italiani ■ Residenti Stranieri



■ Residenti Maschi ■ Residenti Femmine

Capo Settore Programmazione Controllo e Statistica: Dott.ssa Manuela Mattiazzo

Realizzazione: Marco Banzato, Andrea Foresta, Silvio Nalon

I dati non sono commercializzabili e, se utilizzati, deve essere indicata chiaramente la fonte. La pubblicazione è disponibile sul sito internet: <http://www.padovanet.it>

Comune di Padova – Settore Programmazione Controllo e Statistica  
Tel. +39 049 820 5083 – Posta elettronica: [segreteria.statistica@comune.padova.it](mailto:segreteria.statistica@comune.padova.it)



I CICLI AFFRESCATI  
DEL XIV SECOLO DI PADOVA



**COMUNE DI PADOVA**  
Settore Programmazione Controllo e Statistica

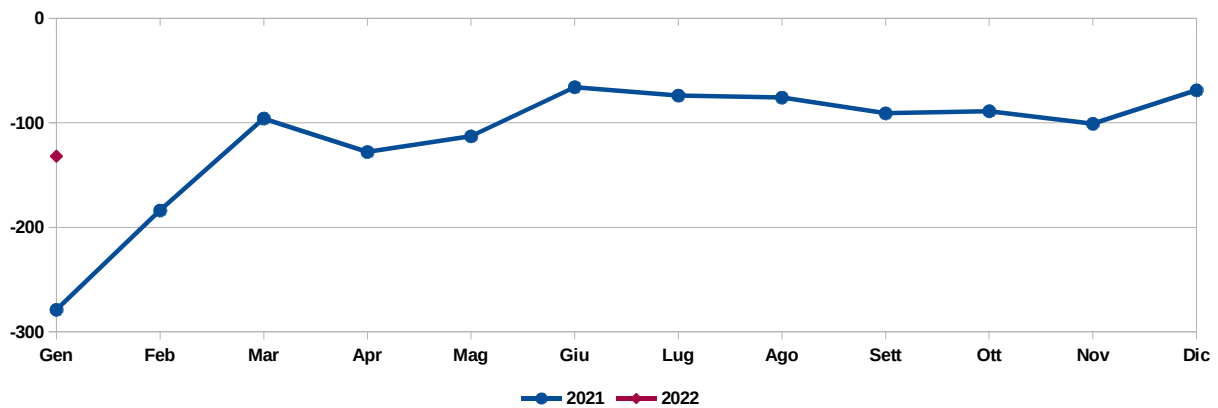
La Statistica per la Città  
**Demografia del mese**  
**- Gennaio 2022 -**

	2021				2022			
	Nati	Morti	Iscritti	Cancellati	Nati	Morti	Iscritti	Cancellati
<b>Gennaio</b>	98	377	463	692	108	240	661	551
<b>Totale parziale</b>	<b>98</b>	<b>377</b>	<b>463</b>	<b>692</b>	<b>108</b>	<b>240</b>	<b>661</b>	<b>551</b>

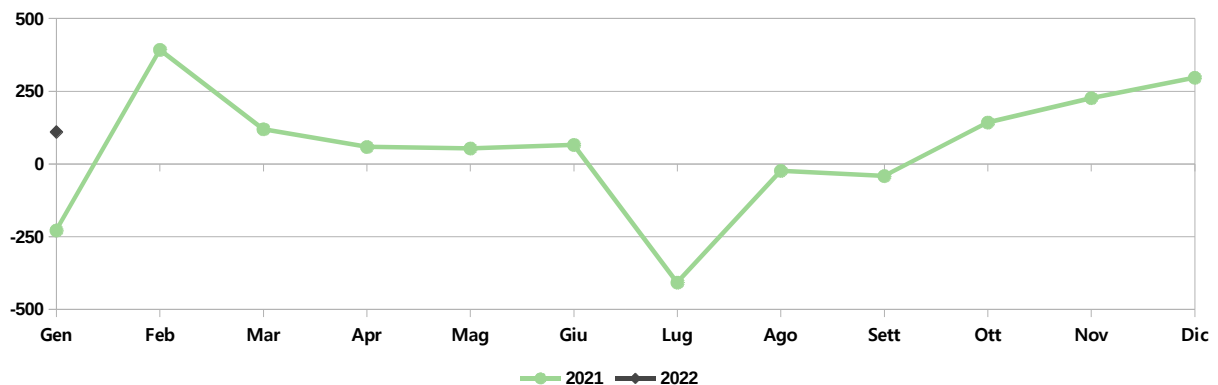
Febbraio	97	281	860	468
Marzo	135	231	899	780
Aprile	95	223	714	656
Maggio	103	216	658	605
Giugno	129	195	530	465
Luglio	107	181	365	773
Agosto	120	196	592	616
Settembre	131	222	633	675
Ottobre	121	210	732	590
Novembre	126	227	850	624
Dicembre	131	200	880	584
<b>Totale</b>	<b>1.393</b>	<b>2.759</b>	<b>8.176</b>	<b>7.528</b>

Gennaio 2021		Gennaio 2022	
Saldo Naturale	Saldo Migratorio	Saldo Naturale	Saldo Migratorio
-279	-229	-132	110

Saldo Naturale



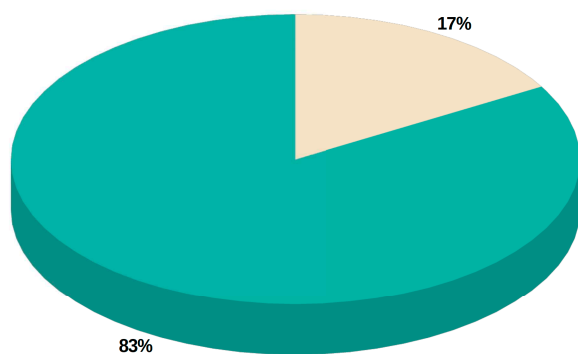
Saldo Migratorio



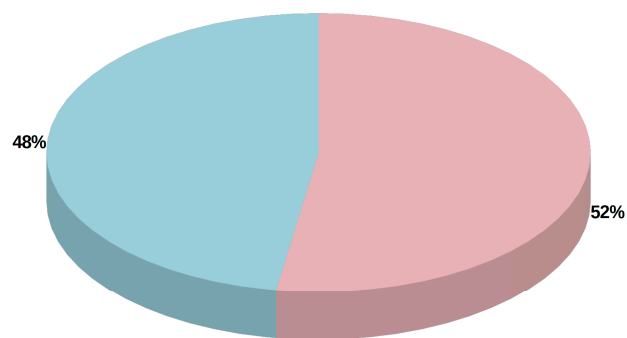
## Popolazione e movimenti demografici del mese di Gennaio 2022

	Residenti Italiani			Residenti Stranieri			Residenti Totali		
	M	F	MF	M	F	MF	M	F	MF
<b>Residenti al 01/01/22</b>	<b>82.625</b>	<b>91.532</b>	<b>174.157</b>	<b>16.512</b>	<b>18.033</b>	<b>34.545</b>	<b>99.137</b>	<b>109.565</b>	<b>208.702</b>
Nati nel comune	25	22	47	17	13	30	42	35	77
Nati in altro comune	15	14	29	2	0	2	17	14	31
Nati all'estero	0	0	0	0	0	0	0	0	0
<b>Totale nati</b>	<b>40</b>	<b>36</b>	<b>76</b>	<b>19</b>	<b>13</b>	<b>32</b>	<b>59</b>	<b>49</b>	<b>108</b>
Morti nel comune	92	128	220	1	1	2	93	129	222
Morti in altro comune	7	10	17	0	0	0	7	10	17
Morti all'estero	0	0	0	1	0	1	1	0	1
<b>Totale morti</b>	<b>99</b>	<b>138</b>	<b>237</b>	<b>2</b>	<b>1</b>	<b>3</b>	<b>101</b>	<b>139</b>	<b>240</b>
Saldo Naturale	-59	-102	-161	17	12	29	-42	-90	-132
Ischr. da altri comuni	173	196	369	31	48	79	204	244	448
Ischr. dall'estero	30	17	47	45	72	117	75	89	164
Altri iscritti	4	7	11	22	16	38	26	23	49
Acquisto Citt. Italiana	15	14	29	0	0	0	0	0	0
<b>Totale iscritti</b>	<b>222</b>	<b>234</b>	<b>456</b>	<b>98</b>	<b>136</b>	<b>234</b>	<b>305</b>	<b>356</b>	<b>661</b>
Canc. per altri comuni	178	190	368	37	41	78	215	231	446
Canc. per l'estero	29	31	60	3	9	12	32	40	72
Altri cancellati	12	8	20	4	9	13	16	17	33
Acquisto Citt. Italiana	-	-	-	15	14	29	-	-	-
<b>Totale cancellati</b>	<b>219</b>	<b>229</b>	<b>448</b>	<b>59</b>	<b>73</b>	<b>132</b>	<b>263</b>	<b>288</b>	<b>551</b>
Saldo migratorio	3	5	8	39	63	102	42	68	110
Saldo totale	-56	-97	-153	56	75	131	0	-22	-22
<b>Residenti al 31/01/22</b>	<b>82.569</b>	<b>91.435</b>	<b>174.004</b>	<b>16.568</b>	<b>18.108</b>	<b>34.676</b>	<b>99.137</b>	<b>109.543</b>	<b>208.680</b>
Famiglie anagrafiche alla fine del mese							102.847		
Convivenze (conventi, case di riposo, carceri, ecc.) alla fine del mese							338		

Dati desunti dagli archivi amministrativi del Comune di Padova. Tali dati potrebbero differire leggermente da quelli dell'Anagrafe Nazionale della Popolazione Residente (A.N.P.R.) che verranno diffusi successivamente dall'Istat o dal Ministro degli Interni.



■ Residenti Italiani ■ Residenti Stranieri



■ Residenti Maschi ■ Residenti Femmine

Capo Settore Programmazione Controllo e Statistica: Dott.ssa Manuela Mattiazzo

Realizzazione: Marco Banzato, Andrea Foresta, Silvio Nalon

I dati non sono commercializzabili e, se utilizzati, deve essere indicata chiaramente la fonte. La pubblicazione è disponibile sul sito internet: <http://www.padovanet.it>

Comune di Padova – Settore Programmazione Controllo e Statistica  
Tel. +39 049 820 5083 – Posta elettronica: [segreteria.statistica@comune.padova.it](mailto:segreteria.statistica@comune.padova.it)



I CICLI AFFRESCATI  
DEL XIV SECOLO DI PADOVA

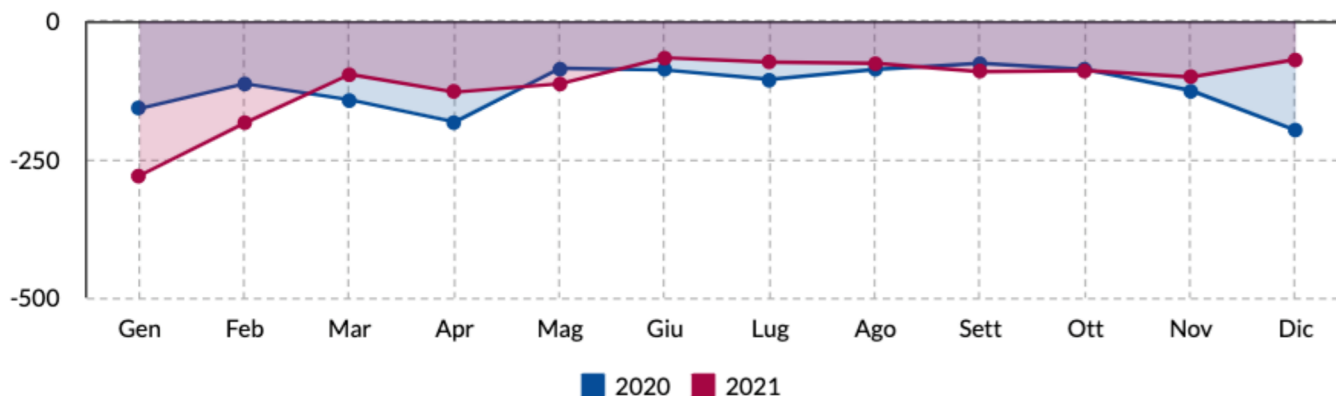




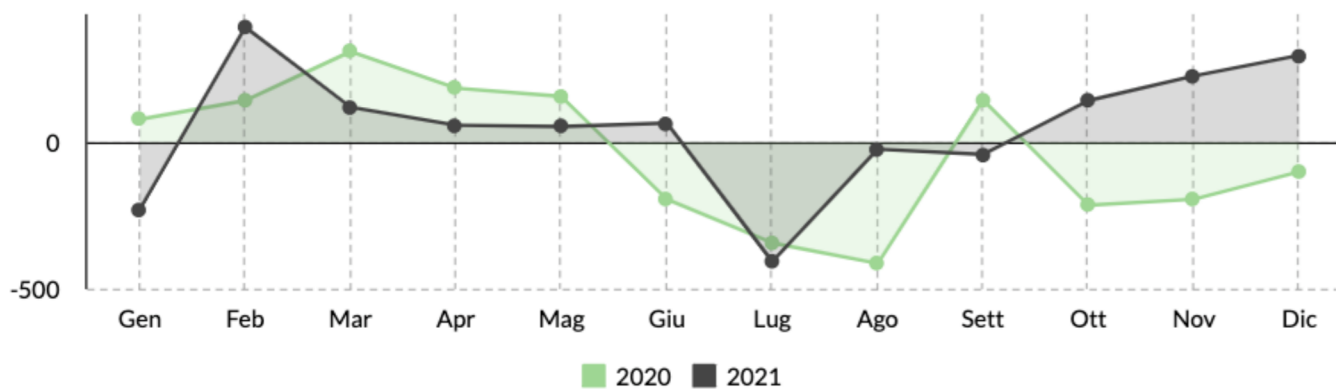
	2020				2021			
	Nati	Morti	Iscritti	Cancellati	Nati	Morti	Iscritti	Cancellati
Gennaio	141	299	729	651	98	377	463	692
Febbraio	103	216	705	563	97	281	860	468
Marzo	90	232	773	464	135	231	899	780
Aprile	99	281	454	270	95	223	714	656
Maggio	113	198	620	464	103	216	658	605
Giugno	110	198	440	635	129	195	530	465
Luglio	106	211	297	641	107	181	365	773
Agosto	110	197	336	750	120	196	592	616
Settembre	117	193	854	710	131	222	633	675
Ottobre	123	210	567	782	121	210	732	590
Novembre	114	239	514	709	126	227	850	624
Dicembre	106	303	556	657	131	200	880	584
<b>Totale</b>	<b>1.332</b>	<b>2.777</b>	<b>6.845</b>	<b>7.296</b>	<b>1.393</b>	<b>2.759</b>	<b>8.176</b>	<b>7.528</b>

Anno 2020		Anno 2021	
Saldo Naturale	Saldo Migratorio	Saldo Naturale	Saldo Migratorio
-1445	-451	-1366	648

### Saldo Naturale



### Saldo Migratorio



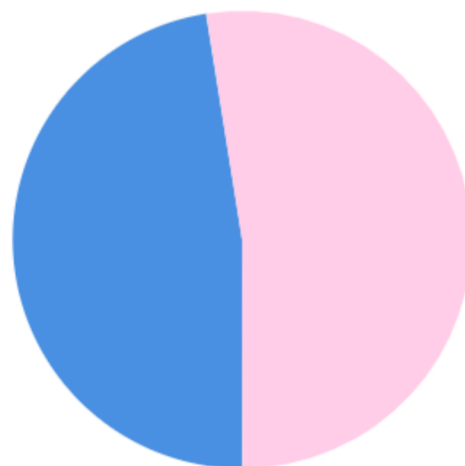
## Popolazione e movimenti demografici del mese di Dicembre 2021

	Residenti Italiani			Residenti Stranieri			Residenti Totali		
	M	F	MF	M	F	MF	M	F	MF
<b>Residenti all'inizio del mese</b>	<b>82.580</b>	<b>91.518</b>	<b>174.098</b>	<b>16.434</b>	<b>17.943</b>	<b>34.377</b>	<b>99.014</b>	<b>109.461</b>	<b>208.475</b>
Nati nel comune	39	36	75	17	12	29	56	48	104
Nati in altro comune	10	12	22	2	1	3	12	13	25
Nati all'estero	1	1	2	0	0	0	1	1	2
<b>Totale nati</b>	<b>50</b>	<b>49</b>	<b>99</b>	<b>19</b>	<b>13</b>	<b>32</b>	<b>69</b>	<b>62</b>	<b>131</b>
Morti nel comune	82	104	186	2	0	2	84	104	188
Morti in altro comune	6	2	8	0	0	0	6	2	8
Morti all'estero	2	0	2	1	1	2	3	1	4
<b>Totale morti</b>	<b>90</b>	<b>106</b>	<b>196</b>	<b>3</b>	<b>1</b>	<b>4</b>	<b>93</b>	<b>107</b>	<b>200</b>
Saldo naturale	-40	-57	-97	16	12	28	-24	-45	-69
Iscritti da altri comuni	255	247	502	40	73	113	295	320	615
Iscritti dall'estero	19	18	37	79	85	164	98	103	201
Altri iscritti	8	5	13	31	20	51	39	25	64
Acquisto Citt. italiana	31	27	58	0	0	0	0	0	0
<b>Totale iscritti</b>	<b>313</b>	<b>297</b>	<b>610</b>	<b>150</b>	<b>178</b>	<b>328</b>	<b>432</b>	<b>448</b>	<b>880</b>
Cancellati per altri comuni	206	214	420	50	70	120	256	284	540
Cancellati per l'estero	21	11	32	4	3	7	25	14	39
Altri cancellati	1	1	2	3	0	3	4	1	5
Acquisto Citt. italiana	-	-	-	31	27	58	-	-	-
<b>Totale cancellati</b>	<b>228</b>	<b>226</b>	<b>454</b>	<b>88</b>	<b>100</b>	<b>188</b>	<b>285</b>	<b>299</b>	<b>584</b>
Saldo migratorio	85	71	156	62	78	140	147	149	296
Saldo totale	45	14	59	78	90	168	123	104	227
<b>Residenti alla fine del mese</b>	<b>82.625</b>	<b>91.532</b>	<b>174.157</b>	<b>16.512</b>	<b>18.033</b>	<b>34.545</b>	<b>99.137</b>	<b>109.565</b>	<b>208.702</b>
Famiglie anagrafiche alla fine del mese							102.749		
Convivenze (conventi, case di riposo, carceri, ecc.) alla fine del mese							340		

Dati desunti dagli archivi amministrativi del Comune di Padova. Tali dati potrebbero differire leggermente da quelli dell'Anagrafe Nazionale della Popolazione Residente (A.N.P.R.) che verranno diffusi successivamente dall'Istat o dal Ministero degli Interni



■ Residenti Italiani (83.45%)  
■ Residenti Stranieri (16.55%)



■ Residenti Maschi (47.5%) ■ Residenti Femmine (52.5%)

Capo Settore Programmazione Controllo e Statistica: Dott.ssa Manuela Mattiazzo

Realizzazione: Marco Banzato, Andrea Foresta, Silvio Nalon.

I dati non sono commercializzabili e, se utilizzati, deve essere indicata chiaramente la fonte.  
La pubblicazione è disponibile sul sito internet: <http://www.padovanet.it>.

Comune di Padova - Settore Programmazione Controllo e Statistica -  
T: 049 820 5083 Fax: 049 820 5403 -  
Posta elettronica: [segreteria.statistica@comune.padova.it](mailto:segreteria.statistica@comune.padova.it)

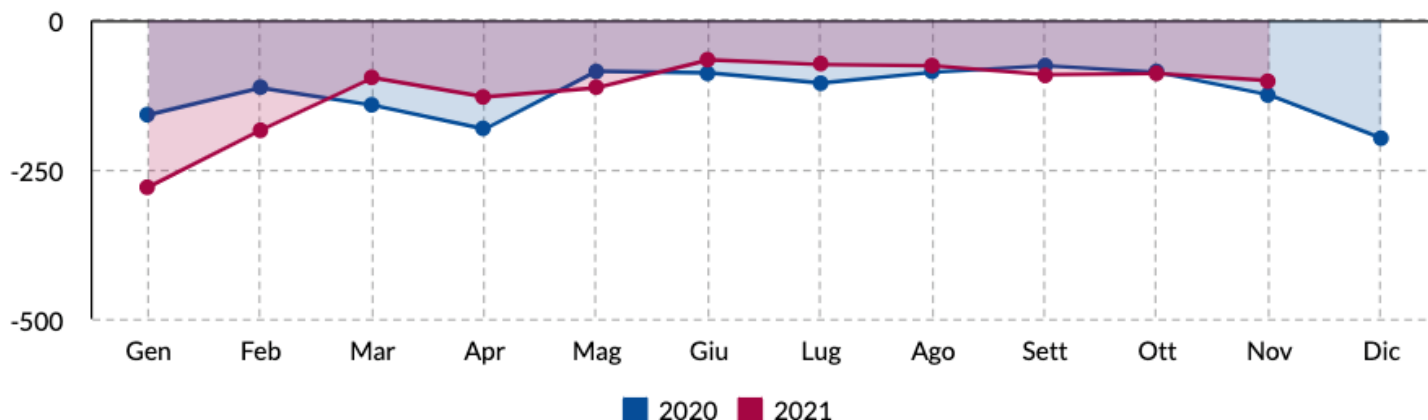


	2020				2021			
	Nati	Morti	Iscritti	Cancellati	Nati	Morti	Iscritti	Cancellati
Gennaio	141	299	729	651	98	377	463	692
Febbraio	103	216	705	563	97	281	860	468
Marzo	90	232	773	464	135	231	899	780
Aprile	99	281	454	270	95	223	714	656
Maggio	113	198	620	464	103	216	658	605
Giugno	110	198	440	635	129	195	530	465
Luglio	106	211	297	641	107	181	365	773
Agosto	110	197	336	750	120	196	592	616
Settembre	117	193	854	710	131	222	633	675
Ottobre	123	210	567	782	121	210	732	590
Novembre	114	239	514	709	126	227	850	624
Totale parziale	1.226	2.474	6.289	6.639	1.262	2.559	7.296	6.944

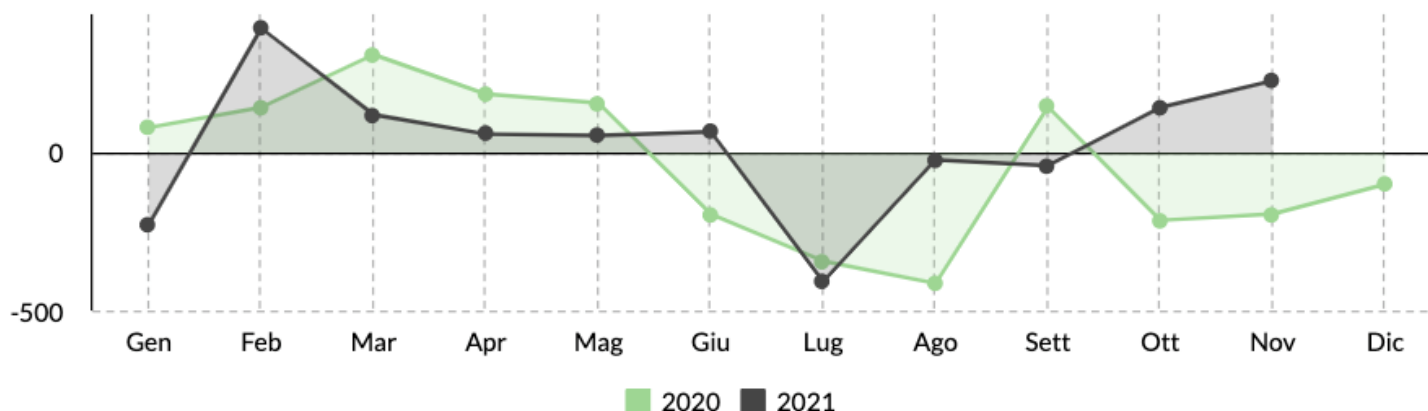
Dicembre	106	303	556	657
Totale	1.332	2.777	6.845	7.296

Gennaio - Novembre 2020		Gennaio - Novembre 2021	
Saldo Naturale	Saldo Migratorio	Saldo Naturale	Saldo Migratorio
-1248	-350	-1297	352

### Saldo Naturale



### Saldo Migratorio



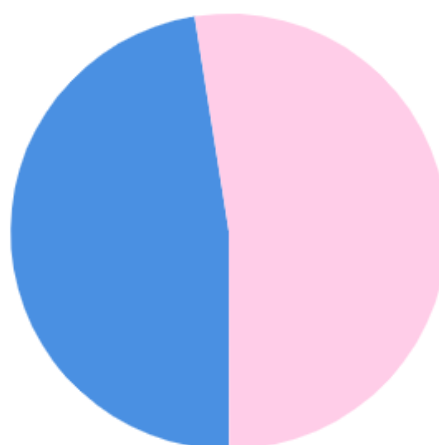
Popolazione e movimenti demografici del mese di Novembre 2021

	Residenti Italiani			Residenti Stranieri			Residenti Totali		
	M	F	MF	M	F	MF	M	F	MF
<b>Residenti all'inizio del mese</b>	<b>82.593</b>	<b>91.480</b>	<b>174.073</b>	<b>16.369</b>	<b>17.908</b>	<b>34.277</b>	<b>98.962</b>	<b>109.388</b>	<b>208.350</b>
Nati nel comune	22	32	54	15	20	35	37	52	89
Nati in altro comune	13	20	33	3	1	4	16	21	37
Nati all'estero	0	0	0	0	0	0	0	0	0
<b>Totale nati</b>	<b>35</b>	<b>52</b>	<b>87</b>	<b>18</b>	<b>21</b>	<b>39</b>	<b>53</b>	<b>73</b>	<b>126</b>
Morti nel comune	100	113	213	0	0	0	100	113	213
Morti in altro comune	5	8	13	0	0	0	5	8	13
Morti all'estero	1	0	1	0	0	0	1	0	1
<b>Totale morti</b>	<b>106</b>	<b>121</b>	<b>227</b>	<b>0</b>	<b>0</b>	<b>0</b>	<b>106</b>	<b>121</b>	<b>227</b>
Saldo naturale	-71	-69	-140	18	21	39	-53	-48	-101
Iscritti da altri comuni	230	242	472	56	60	116	286	302	588
Iscritti dall'estero	21	27	48	75	76	151	96	103	199
Altri iscritti	4	8	12	38	13	51	42	21	63
Acquisto Citt. italiana	30	30	60	0	0	0	0	0	0
<b>Totale iscritti</b>	<b>285</b>	<b>307</b>	<b>592</b>	<b>169</b>	<b>149</b>	<b>318</b>	<b>424</b>	<b>426</b>	<b>850</b>
Cancellati per altri comuni	184	165	349	49	64	113	233	229	462
Cancellati per l'estero	21	18	39	6	20	26	27	38	65
Altri cancellati	22	17	39	37	21	58	59	38	97
Acquisto Citt. italiana	-	-	-	30	30	60	-	-	-
<b>Totale cancellati</b>	<b>227</b>	<b>200</b>	<b>427</b>	<b>122</b>	<b>135</b>	<b>257</b>	<b>319</b>	<b>305</b>	<b>624</b>
Saldo migratorio	58	107	165	47	14	61	105	121	226
Saldo totale	-13	38	25	65	35	100	52	73	125
<b>Residenti alla fine del mese</b>	<b>82.580</b>	<b>91.518</b>	<b>174.098</b>	<b>16.434</b>	<b>17.943</b>	<b>34.377</b>	<b>99.014</b>	<b>109.461</b>	<b>208.475</b>
Famiglie anagrafiche alla fine del mese							102.602		
Convivenze (conventi, case di riposo, carceri, ecc.) alla fine del mese							339		

Dati desunti dagli archivi amministrativi del Comune di Padova. Tali dati potrebbero differire leggermente da quelli dell'Anagrafe Nazionale della Popolazione Residente (A.N.P.R.) che verranno diffusi successivamente dall'Istat o dal Ministero degli Interni



■ Residenti Italiani (83.51%)  
■ Residenti Stranieri (16.49%)



■ Residenti Maschi (47.49%)  
■ Residenti Femmine (52.51%)

Capo Settore Programmazione Controllo e Statistica: Dott.ssa Manuela Mattiazzo

Realizzazione: Marco Banzato, Andrea Foresta, Silvio Nalon.

I dati non sono commercializzabili e, se utilizzati, deve essere indicata chiaramente la fonte.  
La pubblicazione è disponibile sul sito internet: <http://www.padovanet.it>.

Comune di Padova - Settore Programmazione Controllo e Statistica -  
T: 049 820 5083 Fax: 049 820 5403 -  
Posta elettronica: [segreteria.statistica@comune.padova.it](mailto:segreteria.statistica@comune.padova.it)





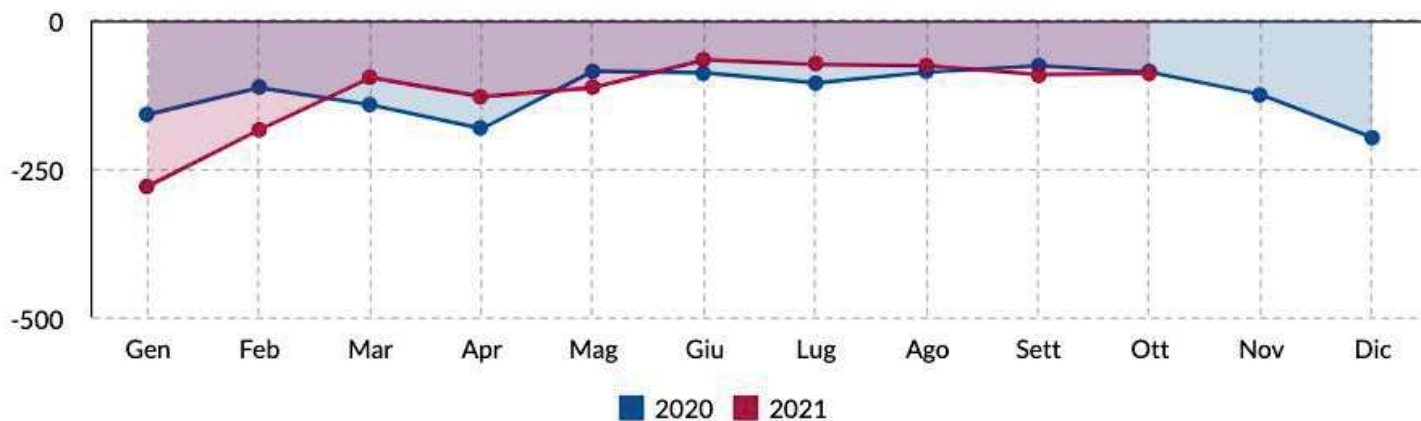
	2020				2021			
	Nati	Morti	Iscritti	Cancellati	Nati	Morti	Iscritti	Cancellati
Gennaio	141	299	729	651	98	377	463	692
Febbraio	103	216	705	563	97	281	860	468
Marzo	90	232	773	464	135	231	899	780
Aprile	99	281	454	270	95	223	714	656
Maggio	113	198	620	464	103	216	658	605
Giugno	110	198	440	635	129	195	530	465
Luglio	106	211	297	641	107	181	365	773
Agosto	110	197	336	750	120	196	592	616
Settembre	117	193	854	710	131	222	633	675
Ottobre	123	210	567	782	121	210	732	590
Totale parziale	1.112	2.235	5.775	5.930	1.136	2.332	6.446	6.320

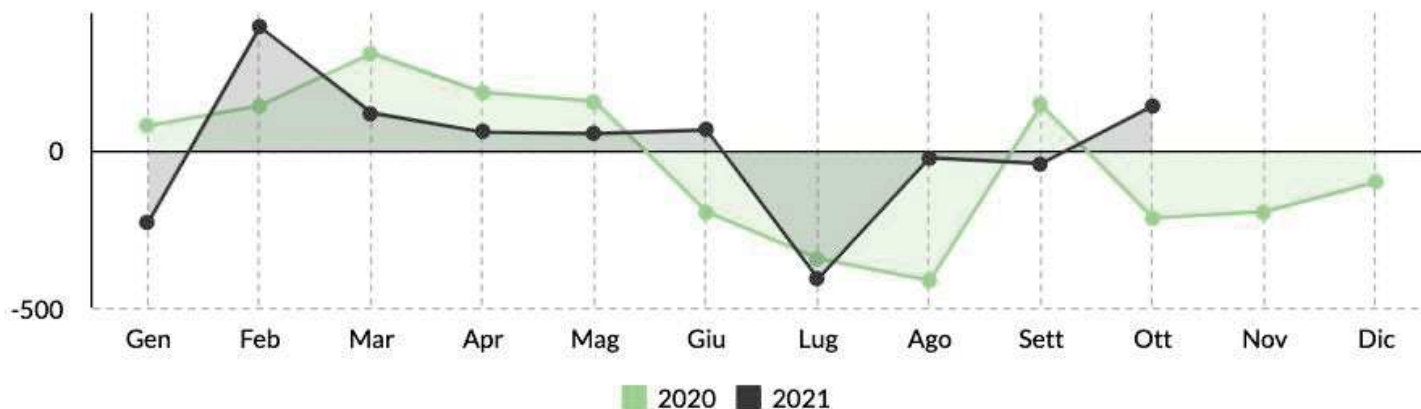
Novembre	114	239	514	709
Dicembre	106	303	556	657
Totale	1.332	2.777	6.845	7.296

Gennaio - Ottobre 2020		Gennaio - Ottobre 2021	
Saldo Naturale	Saldo Migratorio	Saldo Naturale	Saldo Migratorio
-1123	-155	-1196	126

### Saldo Naturale



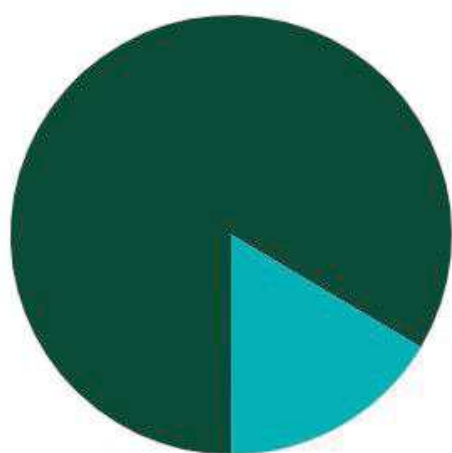
### Saldo Migratorio



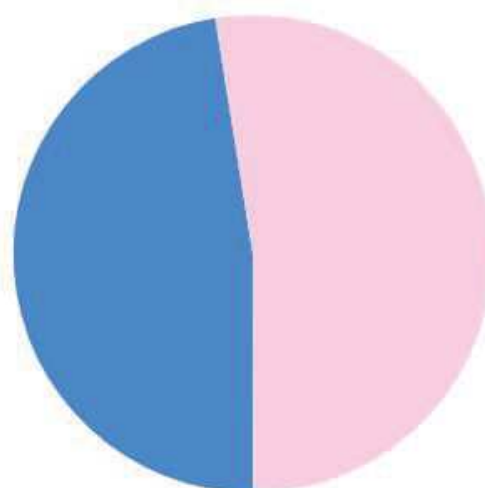
## Popolazione e movimenti demografici del mese di Ottobre 2021

	Residenti Italiani			Residenti Stranieri			Residenti Totali		
	M	F	MF	M	F	MF	M	F	MF
<b>Residenti all'inizio del mese</b>	<b>82.597</b>	<b>91.499</b>	<b>174.096</b>	<b>16.334</b>	<b>17.867</b>	<b>34.201</b>	<b>98.931</b>	<b>109.366</b>	<b>208.297</b>
Nati nel comune	41	31	72	14	13	27	55	44	99
Nati in altro comune	12	6	18	1	2	3	13	8	21
Nati all'estero	0	1	1	0	0	0	0	1	1
<b>Totale nati</b>	<b>53</b>	<b>38</b>	<b>91</b>	<b>15</b>	<b>15</b>	<b>30</b>	<b>68</b>	<b>53</b>	<b>121</b>
Morti nel comune	90	96	186	1	1	2	91	97	188
Morti in altro comune	11	10	21	0	0	0	11	10	21
Morti all'estero	1	0	1	0	0	0	1	0	1
<b>Totale morti</b>	<b>102</b>	<b>106</b>	<b>208</b>	<b>1</b>	<b>1</b>	<b>2</b>	<b>103</b>	<b>107</b>	<b>210</b>
Saldo naturale	-49	-68	-117	14	14	28	-35	-54	-89
Iscritti da altri comuni	175	185	360	42	31	73	217	216	433
Iscritti dall'estero	32	36	68	62	96	158	94	132	226
Altri iscritti	12	7	19	30	24	54	42	31	73
Acquisto Citt. italiana	43	31	74	0	0	0	0	0	0
<b>Totale iscritti</b>	<b>262</b>	<b>259</b>	<b>521</b>	<b>134</b>	<b>151</b>	<b>285</b>	<b>353</b>	<b>379</b>	<b>732</b>
Cancellati per altri comuni	194	195	389	42	61	103	236	256	492
Cancellati per l'estero	19	14	33	15	23	38	34	37	71
Altri cancellati	4	1	5	13	9	22	17	10	27
Acquisto Citt. italiana	-	-	-	43	31	74	-	-	-
<b>Totale cancellati</b>	<b>217</b>	<b>210</b>	<b>427</b>	<b>113</b>	<b>124</b>	<b>237</b>	<b>287</b>	<b>303</b>	<b>590</b>
Saldo migratorio	45	49	94	21	27	48	66	76	142
Saldo totale	-4	-19	-23	35	41	76	31	22	53
<b>Residenti alla fine del mese</b>	<b>82.593</b>	<b>91.480</b>	<b>174.073</b>	<b>16.369</b>	<b>17.908</b>	<b>34.277</b>	<b>98.962</b>	<b>109.388</b>	<b>208.350</b>
Famiglie anagrafiche alla fine del mese							102.479		
Convivenze (conventi, case di riposo, carceri, ecc.) alla fine del mese							341		

Dati desunti dagli archivi amministrativi del Comune di Padova. Tali dati potrebbero differire leggermente da quelli dell'Anagrafe Nazionale della Popolazione Residente (A.N.P.R.) che verranno diffusi successivamente dall'Istat o dal Ministero degli Interni



■ Residenti Italiani (83.55%)  
■ Residenti Stranieri (16.45%)



■ Residenti Maschi (47.5%) ■ Residenti Femmine (52.5%)

Capo Settore Programmazione Controllo e Statistica: Dott.ssa Manuela Mattiazzo

Realizzazione: Marco Banzato, Andrea Foresta, Silvio Nalon.

I dati non sono commercializzabili e, se utilizzati, deve essere indicata chiaramente la fonte.  
La pubblicazione è disponibile sul sito internet: <http://www.padovanet.it>.

Comune di Padova - Settore Programmazione Controllo e Statistica -  
T: 049 820 5083 Fax: 049 820 5403 -  
Posta elettronica: [segreteria.statistica@comune.padova.it](mailto:segreteria.statistica@comune.padova.it)



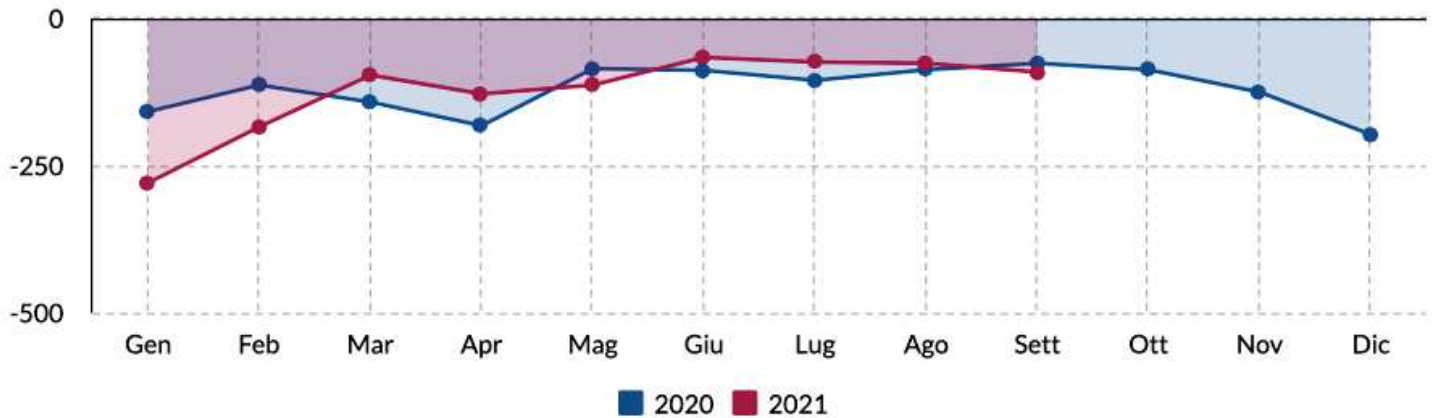


	2020				2021			
	Nati	Morti	Iscritti	Cancellati	Nati	Morti	Iscritti	Cancellati
Gennaio	141	299	729	651	98	377	463	692
Febbraio	103	216	705	563	97	281	860	468
Marzo	90	232	773	464	135	231	899	780
Aprile	99	281	454	270	95	223	714	656
Maggio	113	198	620	464	103	216	658	605
Giugno	110	198	440	635	129	195	530	465
Luglio	106	211	297	641	107	181	365	773
Agosto	110	197	336	750	120	196	592	616
Settembre	117	193	854	710	131	222	633	675
Totale parziale	989	2.025	5.208	5.148	1.015	2.122	5.714	5.730

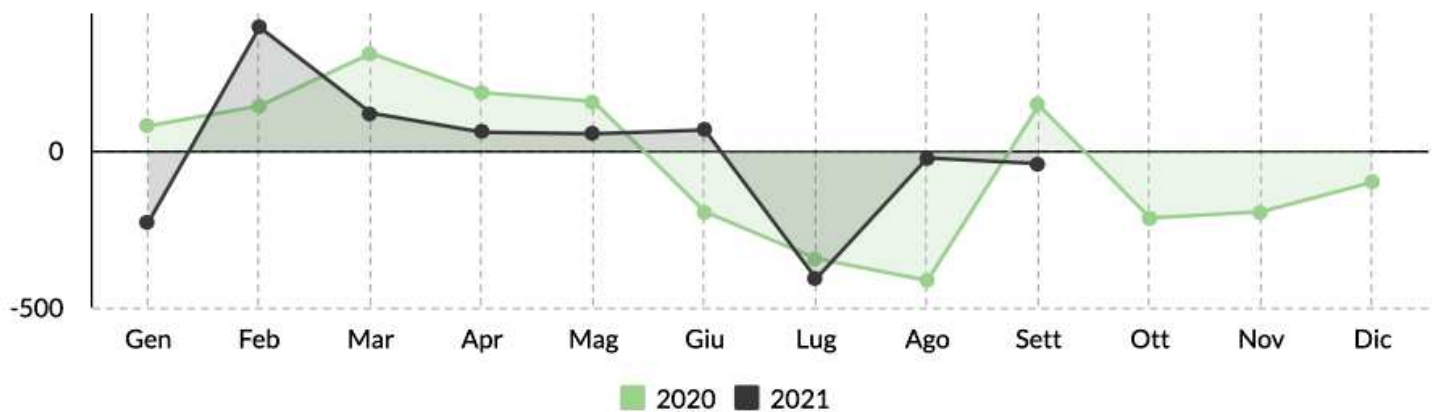
Ottobre	123	210	567	782
Novembre	114	239	514	709
Dicembre	106	303	556	657
Totale	1.332	2.777	6.845	7.296

Gennaio – Settembre 2020		Gennaio – Settembre 2021	
Saldo Naturale	Saldo Migratorio	Saldo Naturale	Saldo Migratorio
-1036	60	-1107	-16

### Saldo Naturale



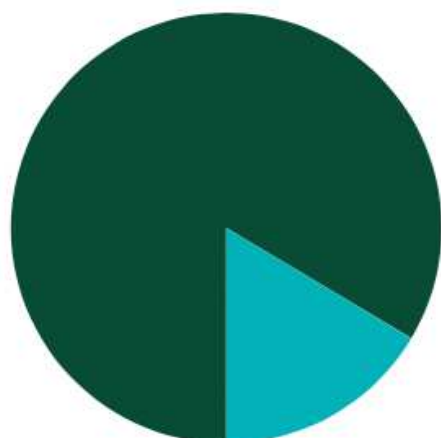
### Saldo Migratorio



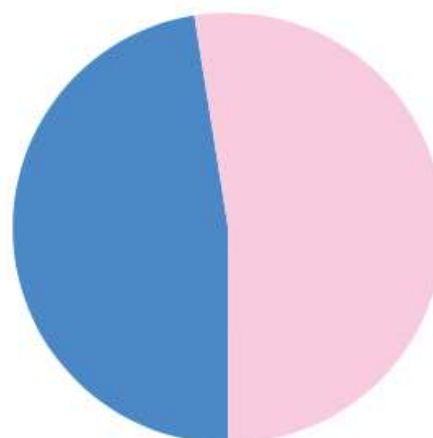
Popolazione e movimenti demografici del mese di Settembre 2021

	Residenti Italiani			Residenti Stranieri			Residenti Totali		
	M	F	MF	M	F	MF	M	F	MF
<b>Residenti all'inizio del mese</b>	<b>82.644</b>	<b>91.574</b>	<b>174.218</b>	<b>16.314</b>	<b>17.898</b>	<b>34.212</b>	<b>98.958</b>	<b>109.472</b>	<b>208.430</b>
Nati nel comune	31	36	67	18	12	30	49	48	97
Nati in altro comune	18	13	31	2	1	3	20	14	34
Nati all'estero	0	0	0	0	0	0	0	0	0
<b>Totale nati</b>	<b>49</b>	<b>49</b>	<b>98</b>	<b>20</b>	<b>13</b>	<b>33</b>	<b>69</b>	<b>62</b>	<b>131</b>
Morti nel comune	93	108	201	0	3	3	93	111	204
Morti in altro comune	5	10	15	1	0	1	6	10	16
Morti all'estero	0	0	0	1	1	2	1	1	2
<b>Totale morti</b>	<b>98</b>	<b>118</b>	<b>216</b>	<b>2</b>	<b>4</b>	<b>6</b>	<b>100</b>	<b>122</b>	<b>222</b>
Saldo naturale	-49	-69	-118	18	9	27	-31	-60	-91
Iscritti da altri comuni	189	207	396	31	32	63	220	239	459
Iscritti dall'estero	11	17	28	47	48	95	58	65	123
Altri iscritti	9	3	12	12	27	39	21	30	51
Acquisto Citt. italiana	24	18	42	0	0	0	0	0	0
<b>Totale iscritti</b>	<b>233</b>	<b>245</b>	<b>478</b>	<b>90</b>	<b>107</b>	<b>197</b>	<b>299</b>	<b>334</b>	<b>633</b>
Cancellati per altri comuni	187	231	418	46	79	125	233	310	543
Cancellati per l'estero	28	14	42	6	11	17	34	25	59
Altri cancellati	16	6	22	27	24	51	43	30	73
Acquisto Citt. italiana	-	-	-	24	18	42	-	-	-
<b>Totale cancellati</b>	<b>231</b>	<b>251</b>	<b>482</b>	<b>103</b>	<b>132</b>	<b>235</b>	<b>310</b>	<b>365</b>	<b>675</b>
Saldo migratorio	2	-6	-4	-13	-25	-38	-11	-31	-42
Saldo totale	-47	-75	-122	5	-16	-11	-42	-91	-133
<b>Residenti alla fine del mese</b>	<b>82.597</b>	<b>91.499</b>	<b>174.096</b>	<b>16.319</b>	<b>17.882</b>	<b>34.201</b>	<b>98.916</b>	<b>109.381</b>	<b>208.297</b>
Famiglie anagrafiche alla fine del mese							102.425		
Convivenze (conventi, case di riposo, carceri, ecc.) alla fine del mese							340		

Dati desunti dagli archivi amministrativi del Comune di Padova. Tali dati potrebbero differire leggermente da quelli dell'Anagrafe Nazionale della Popolazione Residente (A.N.P.R.) che verranno diffusi successivamente dall'Istat o dal Ministero degli Interni



■ Residenti Italiani (83.58%)  
■ Residenti Stranieri (16.42%)



■ Residenti Maschi (47.49%)  
■ Residenti Femmine (52.51%)

Capo Settore Programmazione Controllo e Statistica: Dott.ssa Manuela Mattiazzo

Realizzazione: Marco Banzato, Andrea Foresta, Silvio Nalon.

I dati non sono commercializzabili e, se utilizzati, deve essere indicata chiaramente la fonte.  
La pubblicazione è disponibile sul sito internet: <http://www.padovanet.it>.

Comune di Padova - Settore Programmazione Controllo e Statistica -  
T: 049 820 5083 Fax: 049 820 5403 -  
Posta elettronica: [segreteria.statistica@comune.padova.it](mailto:segreteria.statistica@comune.padova.it)



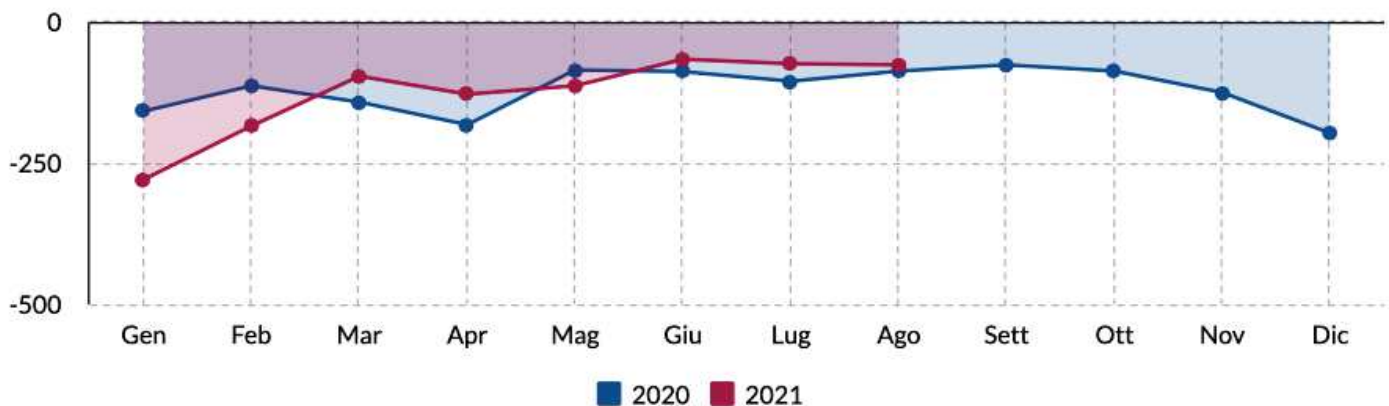


	2020				2021			
	Nati	Morti	Iscritti	Cancellati	Nati	Morti	Iscritti	Cancellati
<b>Gennaio</b>	141	299	729	651	98	377	463	692
<b>Febbraio</b>	103	216	705	563	97	281	860	468
<b>Marzo</b>	90	232	773	464	135	231	899	780
<b>Aprile</b>	99	281	454	270	95	223	714	656
<b>Maggio</b>	113	198	620	464	103	216	658	605
<b>Giugno</b>	110	198	440	635	129	195	530	465
<b>Luglio</b>	106	211	297	641	107	181	365	773
<b>Agosto</b>	110	197	336	750	120	196	592	616
<b>Totale parziale</b>	<b>872</b>	<b>1.832</b>	<b>4.354</b>	<b>4.438</b>	<b>884</b>	<b>1.900</b>	<b>5.081</b>	<b>5.055</b>

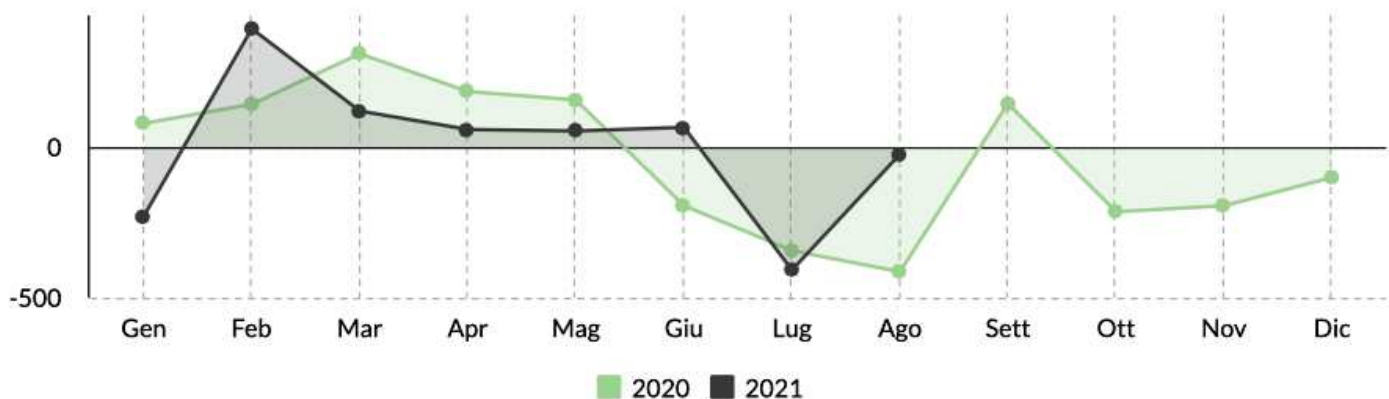
<b>Settembre</b>	117	193	854	710
<b>Ottobre</b>	123	210	567	782
<b>Novembre</b>	114	239	514	709
<b>Dicembre</b>	106	303	556	657
<b>Totale</b>	<b>1.332</b>	<b>2.777</b>	<b>6.845</b>	<b>7.296</b>

Gennaio – Agosto 2020		Gennaio – Agosto 2021	
Saldo Naturale	Saldo Migratorio	Saldo Naturale	Saldo Migratorio
<b>-960</b>	<b>-84</b>	<b>-1016</b>	<b>26</b>

### Saldo Naturale



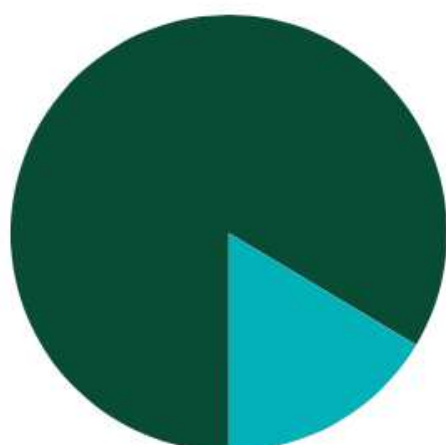
### Saldo Migratorio



Popolazione e movimenti demografici del mese di Agosto 2021

	Residenti Italiani			Residenti Stranieri			Residenti Totali		
	M	F	MF	M	F	MF	M	F	MF
<b>Residenti all'inizio del mese</b>	<b>82.703</b>	<b>91.642</b>	<b>174.345</b>	<b>16.300</b>	<b>17.885</b>	<b>34.185</b>	<b>99.003</b>	<b>109.527</b>	<b>208.530</b>
Nati nel comune	33	34	67	17	19	36	50	53	103
Nati in altro comune	6	7	13	1	1	2	7	8	15
Nati all'estero	1	1	2	0	0	0	1	1	2
<b>Totale nati</b>	<b>40</b>	<b>42</b>	<b>82</b>	<b>18</b>	<b>20</b>	<b>38</b>	<b>58</b>	<b>62</b>	<b>120</b>
Morti nel comune	88	95	183	0	0	0	88	95	183
Morti in altro comune	5	8	13	0	0	0	5	8	13
Morti all'estero	0	0	0	0	0	0	0	0	0
<b>Totale morti</b>	<b>93</b>	<b>103</b>	<b>196</b>	<b>0</b>	<b>0</b>	<b>0</b>	<b>93</b>	<b>103</b>	<b>196</b>
Saldo naturale	-53	-61	-114	18	20	38	-35	-41	-76
Iscritti da altri comuni	159	154	313	38	49	87	197	203	400
Iscritti dall'estero	20	8	28	65	59	124	85	67	152
Altri iscritti	6	6	12	22	6	28	28	12	40
Acquisto Citt. italiana	19	19	38	0	0	0	0	0	0
<b>Totale iscritti</b>	<b>204</b>	<b>187</b>	<b>391</b>	<b>125</b>	<b>114</b>	<b>239</b>	<b>310</b>	<b>282</b>	<b>592</b>
Cancellati per altri comuni	177	164	341	35	48	83	212	212	424
Cancellati per l'estero	27	26	53	2	10	12	29	36	65
Altri cancellati	6	4	10	73	44	117	79	48	127
Acquisto Citt. italiana	-	-	-	19	19	38	-	-	-
<b>Totale cancellati</b>	<b>210</b>	<b>194</b>	<b>404</b>	<b>129</b>	<b>121</b>	<b>250</b>	<b>320</b>	<b>296</b>	<b>616</b>
Saldo migratorio	-6	-7	-13	-4	-7	-11	-10	-14	-24
<b>Saldo totale</b>	<b>-59</b>	<b>-68</b>	<b>-127</b>	<b>14</b>	<b>13</b>	<b>27</b>	<b>-45</b>	<b>-55</b>	<b>-100</b>
<b>Residenti alla fine del mese</b>	<b>82.644</b>	<b>91.574</b>	<b>174.218</b>	<b>16.314</b>	<b>17.898</b>	<b>34.212</b>	<b>98.958</b>	<b>109.472</b>	<b>208.430</b>
Famiglie anagrafiche alla fine del mese							102.443		
Convivenze (conventi, case di riposo, carceri, ecc.) alla fine del mese							336		

Dati desunti dagli archivi amministrativi del Comune di Padova. Tali dati potrebbero differire leggermente da quelli dell'Anagrafe Nazionale della Popolazione Residente (A.N.P.R.) che verranno diffusi successivamente dall'Istat o dal Ministero degli Interni



■ Residenti Italiani (83.59%)  
 ■ Residenti Stranieri (16.41%)



■ Residenti Maschi (47.48%)  
 ■ Residenti Femmine (52.52%)

Capo Settore Programmazione Controllo e Statistica: Dott.ssa Manuela Mattiazzo

Realizzazione: Marco Banzato, Andrea Foresta, Silvio Nalon.

I dati non sono commercializzabili e, se utilizzati, deve essere indicata chiaramente la fonte.  
 La pubblicazione è disponibile sul sito internet: <http://www.padovanet.it>.

Comune di Padova - Settore Programmazione Controllo e Statistica -  
 T: 049 820 5083 Fax: 049 820 5403 -  
 Posta elettronica: [segreteria.statistica@comune.padova.it](mailto:segreteria.statistica@comune.padova.it)

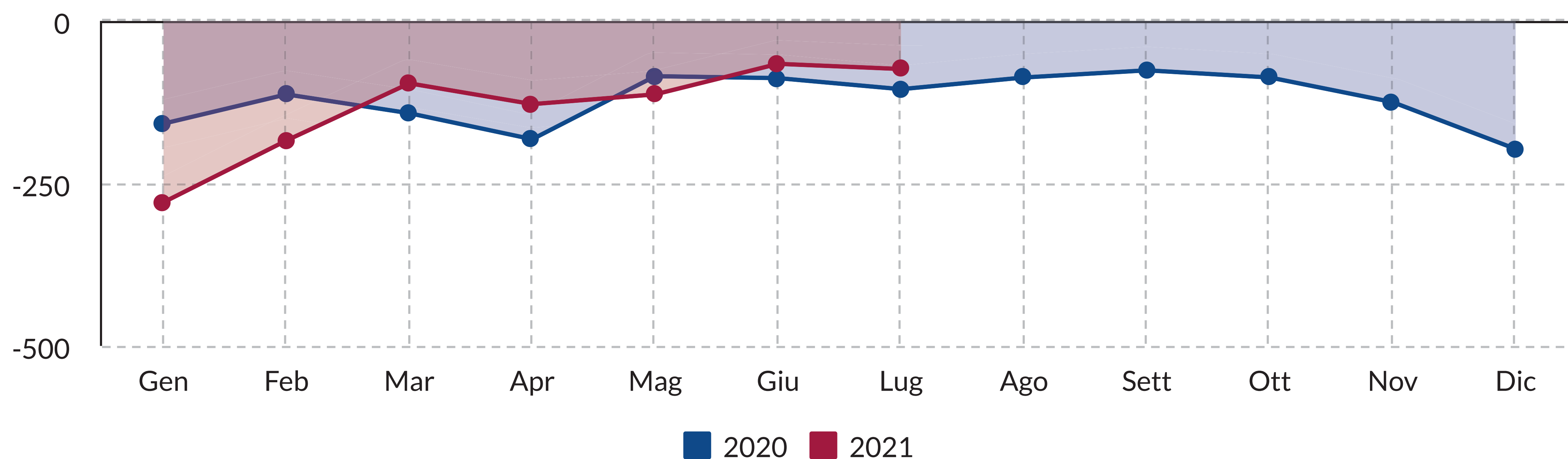


	2020				2021			
	Nati	Morti	Iscritti	Cancellati	Nati	Morti	Iscritti	Cancellati
<b>Gennaio</b>	141	299	729	651	98	377	463	692
<b>Febbraio</b>	103	216	705	563	97	281	860	468
<b>Marzo</b>	90	232	773	464	135	231	899	780
<b>Aprile</b>	99	281	454	270	95	223	714	656
<b>Maggio</b>	113	198	620	464	103	216	658	605
<b>Giugno</b>	110	198	440	635	129	195	530	465
<b>Luglio</b>	106	211	297	641	107	181	365	773
<b>Totale parziale</b>	<b>762</b>	<b>1.635</b>	<b>4.018</b>	<b>3.688</b>	<b>764</b>	<b>1.704</b>	<b>4.489</b>	<b>4.439</b>

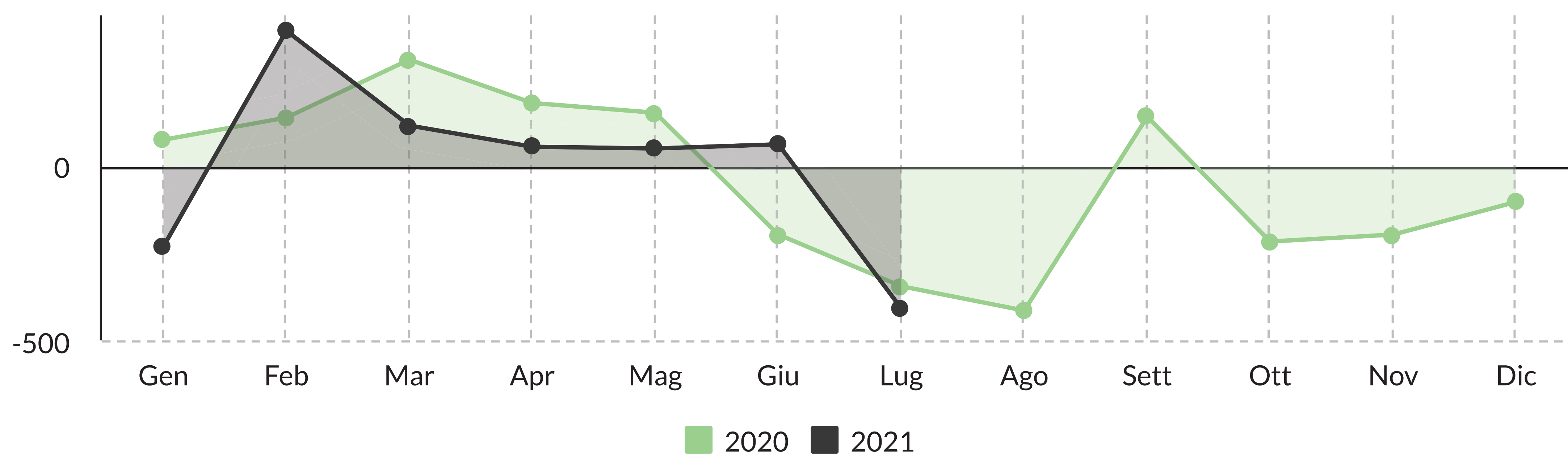
<b>Agosto</b>	110	197	336	750
<b>Settembre</b>	117	193	854	710
<b>Ottobre</b>	123	210	567	782
<b>Novembre</b>	114	239	514	709
<b>Dicembre</b>	106	303	556	657
<b>Totale</b>	<b>1.332</b>	<b>2.777</b>	<b>6.845</b>	<b>7.296</b>

Gennaio - Luglio 2020		Gennaio - Luglio 2021	
Saldo Naturale	Saldo Migratorio	Saldo Naturale	Saldo Migratorio
<b>-873</b>	<b>330</b>	<b>-940</b>	<b>50</b>

### Saldo Naturale



### Saldo Migratorio

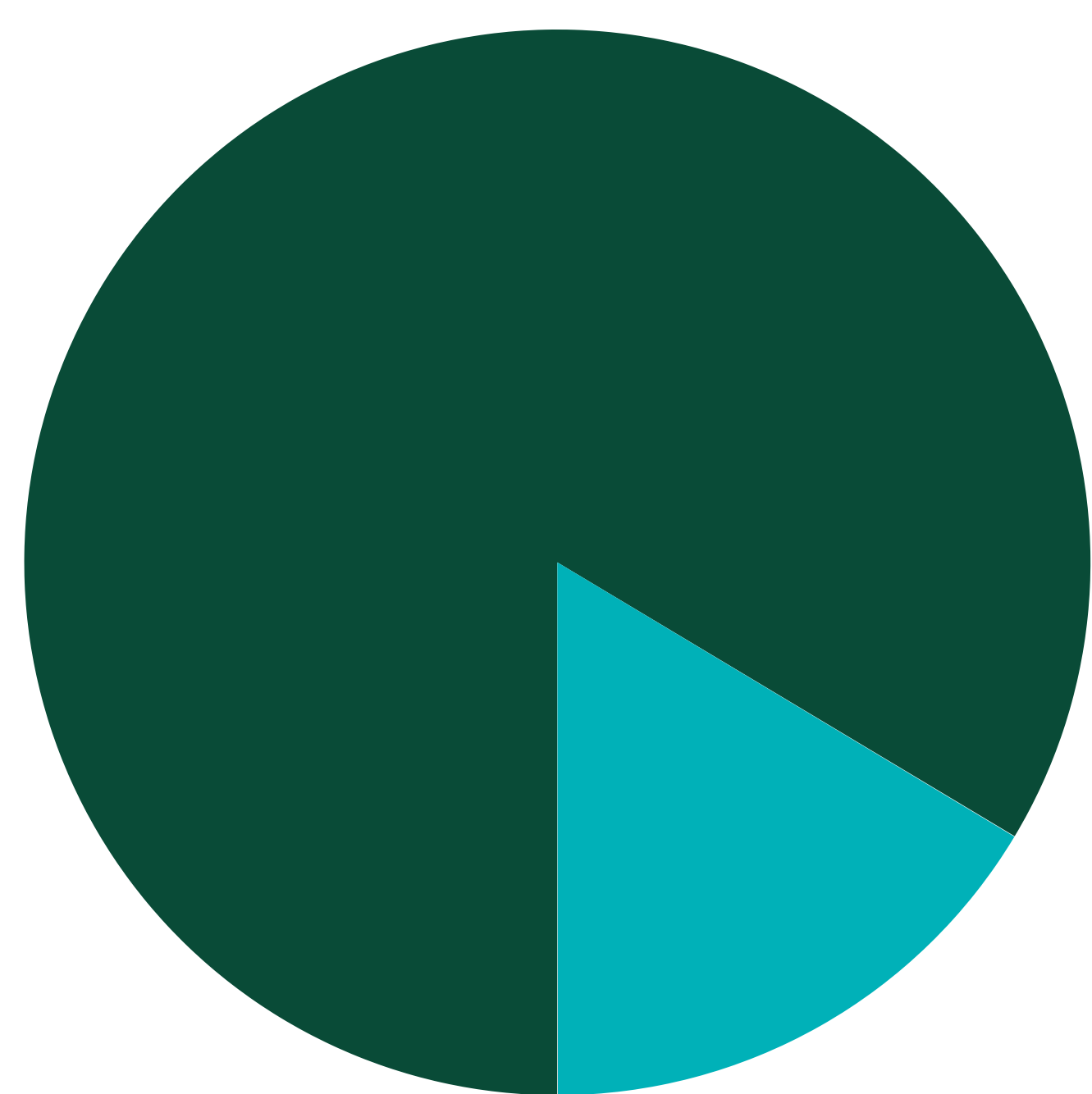




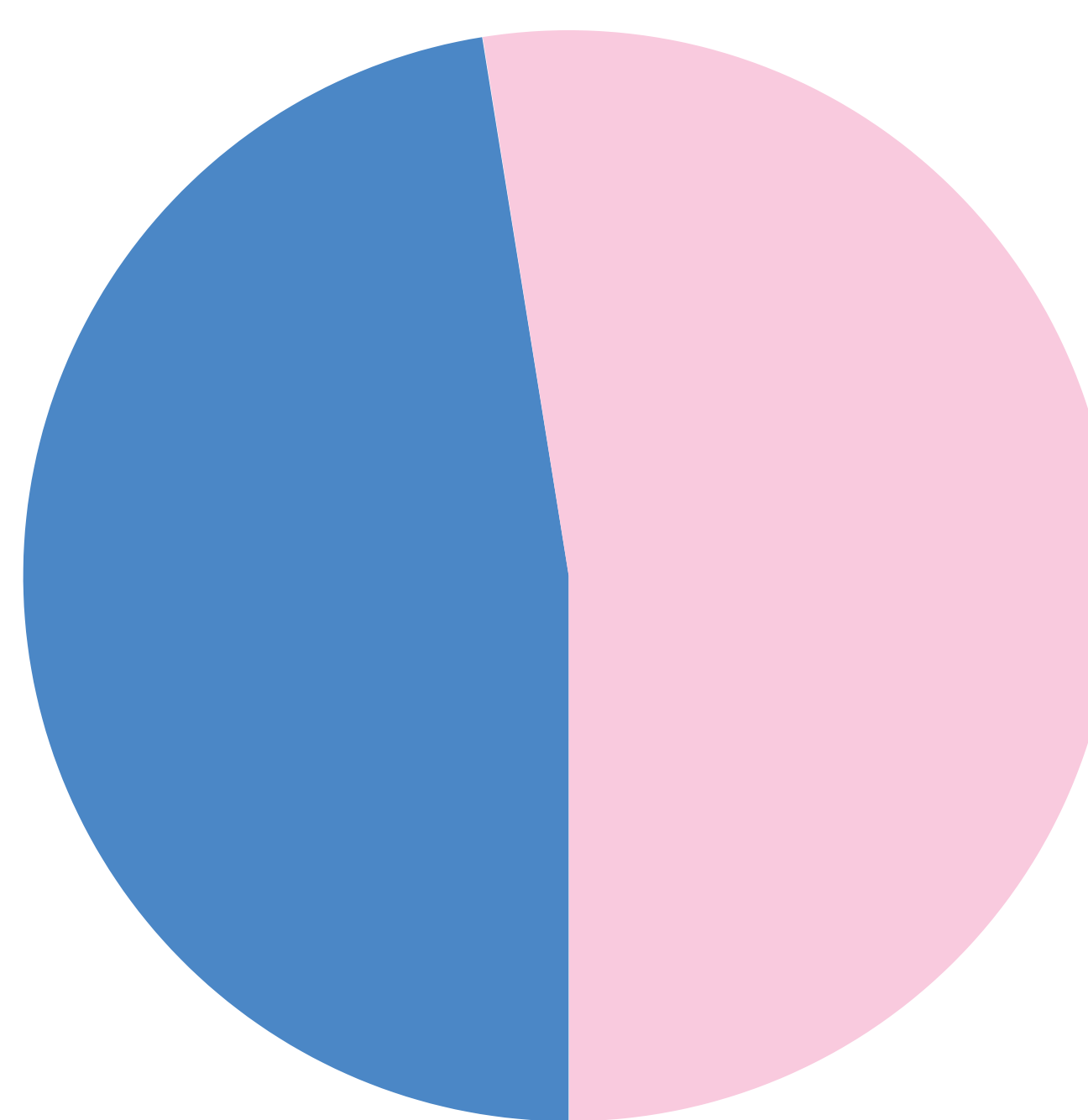
Popolazione e movimenti demografici del mese di Luglio 2021

	Residenti Italiani			Residenti Stranieri			Residenti Totali		
	M	F	MF	M	F	MF	M	F	MF
<b>Residenti all'inizio del mese</b>	<b>82.845</b>	<b>91.831</b>	<b>174.676</b>	<b>16.376</b>	<b>17.960</b>	<b>34.336</b>	<b>99.221</b>	<b>109.791</b>	<b>209.012</b>
Nati nel comune	34	19	53	20	8	28	54	27	81
Nati in altro comune	15	10	25	0	1	1	15	11	26
Nati all'estero	0	0	0	0	0	0	0	0	0
<b>Totale nati</b>	<b>49</b>	<b>29</b>	<b>78</b>	<b>20</b>	<b>9</b>	<b>29</b>	<b>69</b>	<b>38</b>	<b>107</b>
Morti nel comune	61	103	164	1	1	2	62	104	166
Morti in altro comune	8	4	12	0	1	1	8	5	13
Morti all'estero	2	0	2	0	0	0	2	0	2
<b>Totale morti</b>	<b>71</b>	<b>107</b>	<b>178</b>	<b>1</b>	<b>2</b>	<b>3</b>	<b>72</b>	<b>109</b>	<b>181</b>
Saldo naturale	-22	-78	-100	19	7	26	-3	-71	-74
Iscritti da altri comuni	89	103	192	21	22	43	110	125	235
Iscritti dall'estero	10	8	18	54	35	89	64	43	107
Altri iscritti	3	1	4	11	8	19	14	9	23
Acquisto Citt. italiana	39	33	72	0	0	0	0	0	0
<b>Totale iscritti</b>	<b>141</b>	<b>145</b>	<b>286</b>	<b>86</b>	<b>65</b>	<b>151</b>	<b>188</b>	<b>177</b>	<b>365</b>
Cancellati per altri comuni	225	226	451	56	59	115	281	285	566
Cancellati per l'estero	33	24	57	7	18	25	40	42	82
Altri cancellati	3	6	9	79	37	116	82	43	125
Acquisto Citt. italiana	-	-	-	39	33	72	-	-	-
<b>Totale cancellati</b>	<b>261</b>	<b>256</b>	<b>517</b>	<b>181</b>	<b>147</b>	<b>328</b>	<b>403</b>	<b>370</b>	<b>773</b>
Saldo migratorio	-120	-111	-231	-95	-82	-177	-215	-193	-408
Saldo totale	-142	-189	-331	-76	-75	-151	-218	-264	-482
<b>Residenti alla fine del mese</b>	<b>82.703</b>	<b>91.642</b>	<b>174.345</b>	<b>16.300</b>	<b>17.885</b>	<b>34.185</b>	<b>99.003</b>	<b>109.527</b>	<b>208.530</b>
Famiglie anagrafiche alla fine del mese							102.471		
Convivenze (conventi, case di riposo, carceri, ecc.) alla fine del mese							336		

Dati desunti dagli archivi amministrativi del Comune di Padova. Tali dati potrebbero differire leggermente da quelli dell'Anagrafe Nazionale della Popolazione Residente (A.N.P.R.) che verranno diffusi successivamente dall'Istat o dal Ministero degli Interni



Residenti Italiani (83.61%)  
Residenti Stranieri (16.39%)



Residenti Maschi (47.48%)  
Residenti Femmine (52.52%)

Capo Settore Programmazione Controllo e Statistica: Dott.ssa Manuela Mattiazzo

Realizzazione: Marco Banzato, Andrea Foresta, Silvio Nalon.

I dati non sono commercializzabili e, se utilizzati, deve essere indicata chiaramente la fonte.  
La pubblicazione è disponibile sul sito internet: <http://www.padovanet.it>.

Comune di Padova - Settore Programmazione Controllo e Statistica -  
T: 049 820 5083 Fax: 049 820 5403 -  
Posta elettronica: [segreteria.statistica@comune.padova.it](mailto:segreteria.statistica@comune.padova.it)

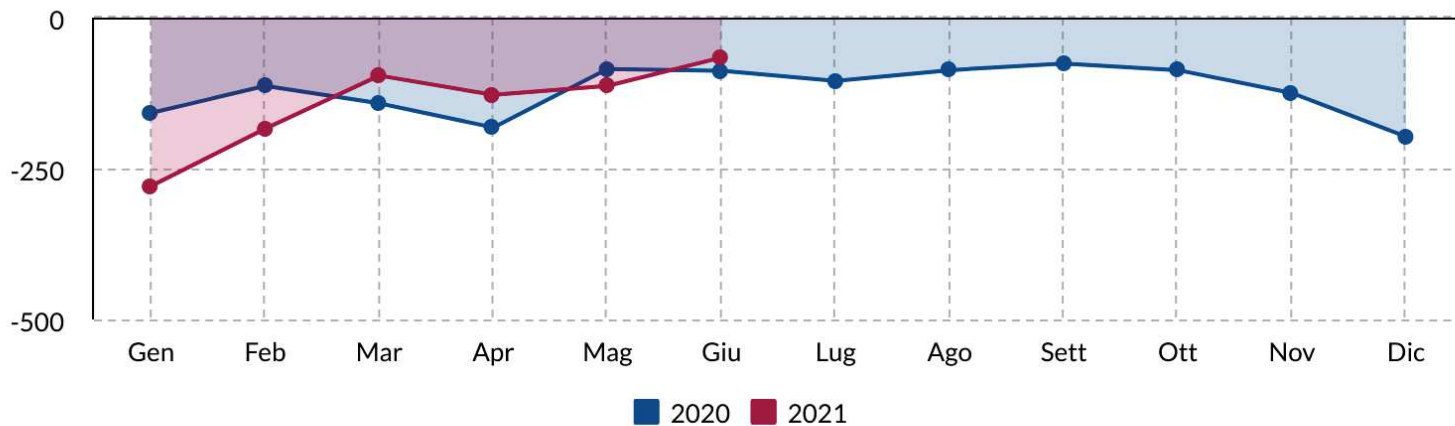


	2020				2021			
	Nati	Morti	Iscritti	Cancellati	Nati	Morti	Iscritti	Cancellati
<b>Gennaio</b>	141	299	729	651	98	377	463	692
<b>Febbraio</b>	103	216	705	563	97	281	860	468
<b>Marzo</b>	90	232	773	464	135	231	899	780
<b>Aprile</b>	99	281	454	270	95	223	714	656
<b>Maggio</b>	113	198	620	464	103	216	658	605
<b>Giugno</b>	110	198	440	635	129	195	530	465
<b>Totale parziale</b>	<b>656</b>	<b>1.424</b>	<b>3.721</b>	<b>3.047</b>	<b>657</b>	<b>1.523</b>	<b>4.124</b>	<b>3.666</b>

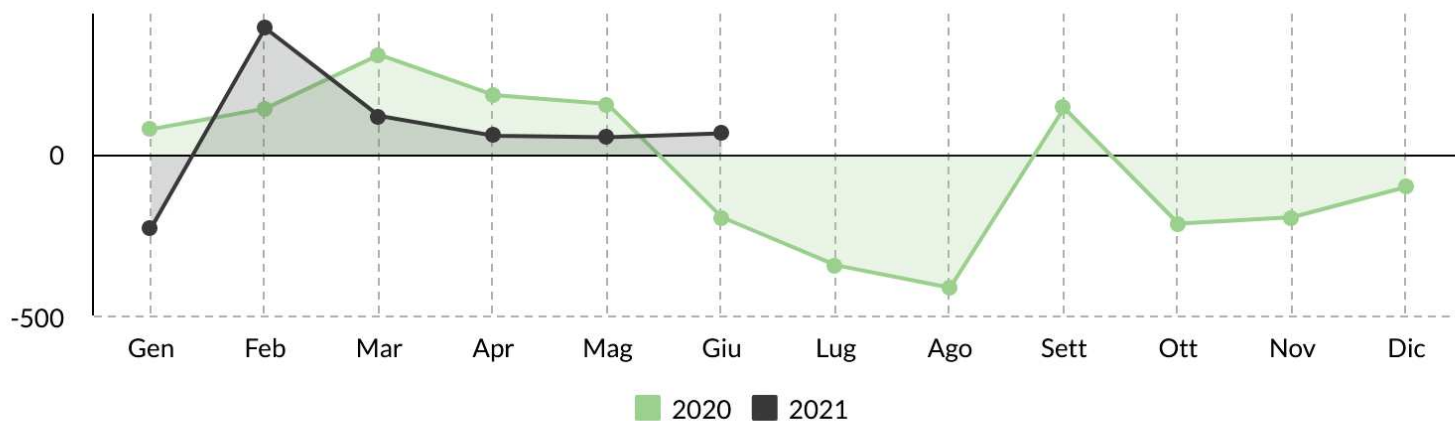
<b>Luglio</b>	106	211	297	641
<b>Agosto</b>	110	197	336	750
<b>Settembre</b>	117	193	854	710
<b>Ottobre</b>	123	210	567	782
<b>Novembre</b>	114	239	514	709
<b>Dicembre</b>	106	303	556	657
<b>Totale</b>	<b>1.332</b>	<b>2.777</b>	<b>6.845</b>	<b>7.296</b>

Gennaio - Giugno 2020		Gennaio - Giugno 2021	
Saldo Naturale	Saldo Migratorio	Saldo Naturale	Saldo Migratorio
<b>-768</b>	<b>674</b>	<b>-866</b>	<b>458</b>

### Saldo Naturale



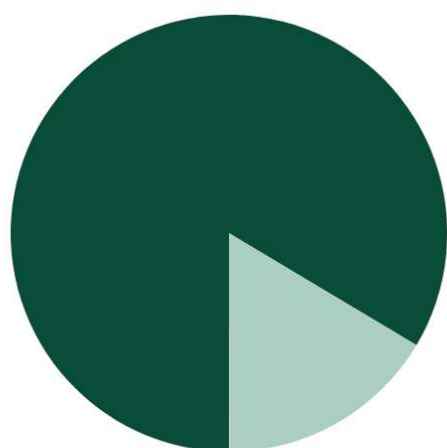
### Saldo Migratorio



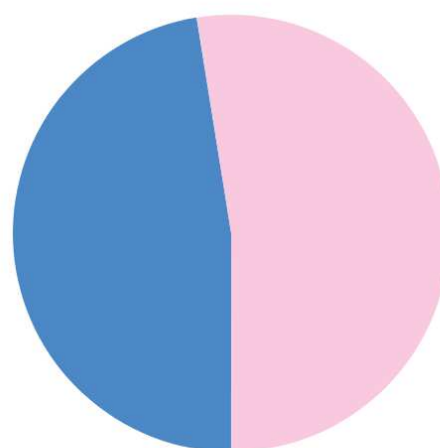
Popolazione e movimenti demografici del mese di Giugno 2021

	Residenti Italiani			Residenti Stranieri			Residenti Totali		
	M	F	MF	M	F	MF	M	F	MF
<b>Residenti all'inizio del mese</b>	<b>82.871</b>	<b>91.848</b>	<b>174.719</b>	<b>16.355</b>	<b>17.939</b>	<b>34.294</b>	<b>99.226</b>	<b>109.787</b>	<b>209.013</b>
Nati nel comune	35	36	71	15	11	26	50	47	97
Nati in altro comune	12	12	24	4	2	6	16	14	30
Nati all'estero	1	1	2	0	0	0	1	1	2
<b>Totale nati</b>	<b>48</b>	<b>49</b>	<b>97</b>	<b>19</b>	<b>13</b>	<b>32</b>	<b>67</b>	<b>62</b>	<b>129</b>
Morti nel comune	86	92	178	0	3	3	86	95	181
Morti in altro comune	7	6	13	0	0	0	7	6	13
Morti all'estero	0	0	0	1	0	1	1	0	1
<b>Totale morti</b>	<b>93</b>	<b>98</b>	<b>191</b>	<b>1</b>	<b>3</b>	<b>4</b>	<b>94</b>	<b>101</b>	<b>195</b>
Saldo naturale	-45	-49	-94	18	10	28	-27	-39	-66
Iscritti da altri comuni	128	167	295	28	29	57	156	196	352
Iscritti dall'estero	13	9	22	62	61	123	75	70	145
Altri iscritti	3	2	5	15	13	28	18	15	33
Acquisto Citt. italiana	43	23	66	0	0	0	0	0	0
<b>Totale iscritti</b>	<b>187</b>	<b>201</b>	<b>388</b>	<b>105</b>	<b>103</b>	<b>208</b>	<b>249</b>	<b>281</b>	<b>530</b>
Cancellati per altri comuni	149	158	307	40	48	88	189	206	395
Cancellati per l'estero	18	11	29	5	11	16	23	22	45
Altri cancellati	1	0	1	14	10	24	15	10	25
Acquisto Citt. italiana	-	-	-	43	23	66	-	-	-
<b>Totale cancellati</b>	<b>168</b>	<b>169</b>	<b>337</b>	<b>102</b>	<b>92</b>	<b>194</b>	<b>227</b>	<b>238</b>	<b>465</b>
Saldo migratorio	19	32	51	3	11	14	22	43	65
Saldo totale	-26	-17	-43	21	21	42	-5	4	-1
<b>Residenti alla fine del mese</b>	<b>82.845</b>	<b>91.831</b>	<b>174.676</b>	<b>16.376</b>	<b>17.960</b>	<b>34.336</b>	<b>99.221</b>	<b>109.791</b>	<b>209.012</b>
Famiglie anagrafiche alla fine del mese							102.649		
Convivenze (conventi, case di riposo, carceri, ecc.) alla fine del mese							334		

Dati desunti dagli archivi amministrativi del Comune di Padova. Tali dati potrebbero differire leggermente da quelli dell'Anagrafe Nazionale della Popolazione Residente (A.N.P.R.) che verranno diffusi successivamente dall'Istat o dal Ministero degli Interni



■ Residenti Italiani (83.57%)  
■ Residenti Stranieri (16.43%)



■ Residenti Maschi (47.47%)  
■ Residenti Femmine (52.53%)

Capo Settore Programmazione Controllo e Statistica: Dott.ssa Manuela Mattiazzo

Realizzazione: Marco Banzato, Andrea Foresta, Silvio Nalon.

I dati non sono commercializzabili e, se utilizzati, deve essere indicata chiaramente la fonte.  
La pubblicazione è disponibile sul sito internet: <http://www.padovanet.it>.

Comune di Padova - Settore Programmazione Controllo e Statistica -  
T: 049 820 5083 Fax: 049 820 5403 -  
Posta elettronica: [segreteria.statistica@comune.padova.it](mailto:segreteria.statistica@comune.padova.it)



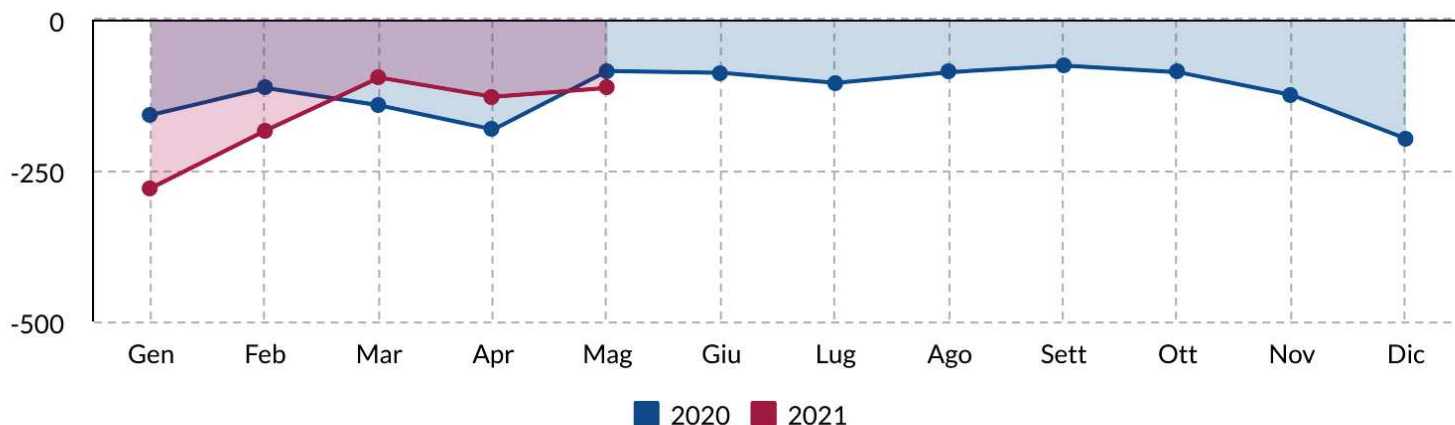


	2020				2021			
	Nati	Morti	Iscritti	Cancellati	Nati	Morti	Iscritti	Cancellati
<b>Gennaio</b>	141	299	729	651	98	377	463	692
<b>Febbraio</b>	103	216	705	563	97	281	860	468
<b>Marzo</b>	90	232	773	464	135	231	899	780
<b>Aprile</b>	99	281	454	270	95	223	714	656
<b>Maggio</b>	113	198	620	464	103	216	658	605
<b>Totale parziale</b>	<b>546</b>	<b>1.226</b>	<b>3.281</b>	<b>2.412</b>	<b>528</b>	<b>1.328</b>	<b>3.594</b>	<b>3.201</b>

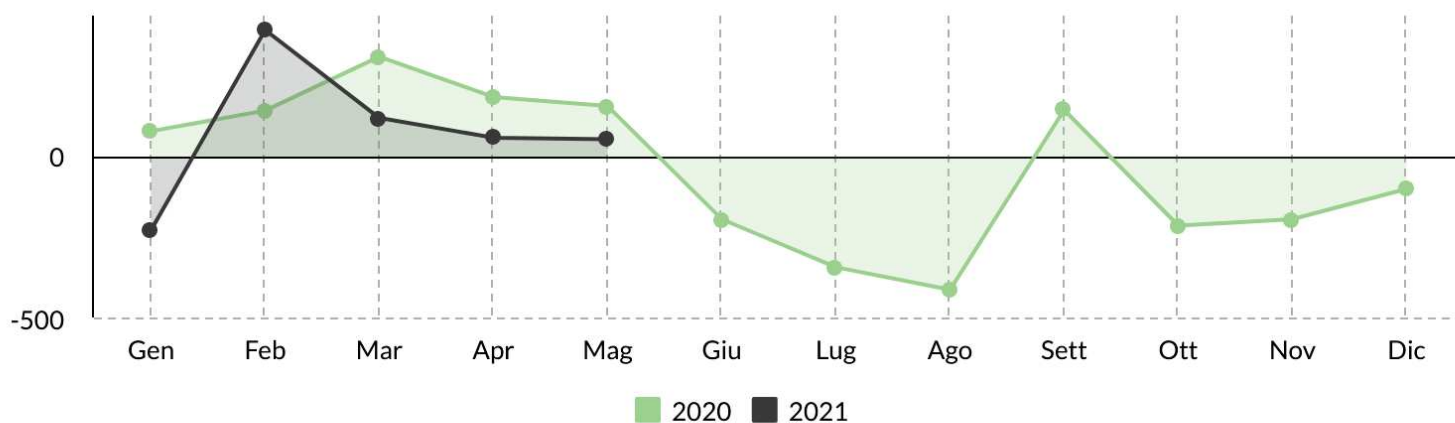
<b>Giugno</b>	110	198	440	635
<b>Luglio</b>	106	211	297	641
<b>Agosto</b>	110	197	336	750
<b>Settembre</b>	117	193	854	710
<b>Ottobre</b>	123	210	567	782
<b>Novembre</b>	114	239	514	709
<b>Dicembre</b>	106	303	556	657
<b>Totale</b>	<b>1.332</b>	<b>2.777</b>	<b>6.845</b>	<b>7.296</b>

Gennaio – Maggio 2020		Gennaio – Maggio 2021	
Saldo Naturale	Saldo Migratorio	Saldo Naturale	Saldo Migratorio
<b>-680</b>	<b>869</b>	<b>-800</b>	<b>393</b>

### Saldo Naturale



### Saldo Migratorio



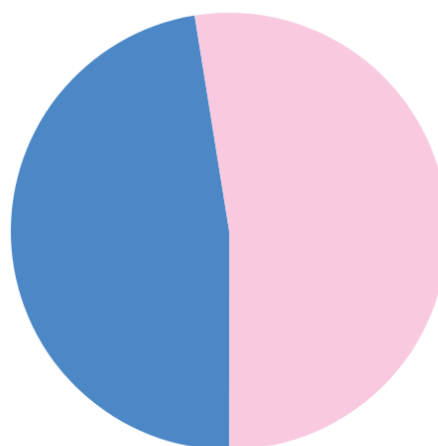
Popolazione e movimenti demografici del mese di Maggio 2021

	Residenti Italiani			Residenti Stranieri			Residenti Totali		
	M	F	MF	M	F	MF	M	F	MF
<b>Residenti all'inizio del mese</b>	<b>82.921</b>	<b>91.910</b>	<b>174.831</b>	<b>16.349</b>	<b>17.893</b>	<b>34.242</b>	<b>99.270</b>	<b>109.803</b>	<b>209.073</b>
Nati nel comune	24	26	50	11	18	29	35	44	79
Nati in altro comune	6	15	21	0	1	1	6	16	22
Nati all'estero	1	0	1	1	0	1	2	0	2
<b>Totale nati</b>	<b>31</b>	<b>41</b>	<b>72</b>	<b>12</b>	<b>19</b>	<b>31</b>	<b>43</b>	<b>60</b>	<b>103</b>
Morti nel comune	77	114	191	0	5	5	77	119	196
Morti in altro comune	7	12	19	0	0	0	7	12	19
Morti all'estero	0	0	0	1	0	1	1	0	1
<b>Totale morti</b>	<b>84</b>	<b>126</b>	<b>210</b>	<b>1</b>	<b>5</b>	<b>6</b>	<b>85</b>	<b>131</b>	<b>216</b>
Saldo naturale	-53	-85	-138	11	14	25	-42	-71	-113
Iscritti da altri comuni	177	174	351	42	72	114	219	246	465
Iscritti dall'estero	12	11	23	59	77	136	71	88	159
Altri iscritti	4	3	7	11	16	27	15	19	34
Acquisto Citt. italiana	29	38	67	0	0	0	0	0	0
<b>Totale iscritti</b>	<b>222</b>	<b>226</b>	<b>448</b>	<b>112</b>	<b>165</b>	<b>277</b>	<b>305</b>	<b>353</b>	<b>658</b>
Cancellati per altri comuni	197	177	374	44	63	107	241	240	481
Cancellati per l'estero	21	26	47	10	12	22	31	38	69
Altri cancellati	1	0	1	34	20	54	35	20	55
Acquisto Citt. italiana	-	-	-	29	38	67	-	-	-
<b>Totale cancellati</b>	<b>219</b>	<b>203</b>	<b>422</b>	<b>117</b>	<b>133</b>	<b>250</b>	<b>307</b>	<b>298</b>	<b>605</b>
Saldo migratorio	3	23	26	-5	32	27	-2	55	53
Saldo totale	-50	-62	-112	6	46	52	-44	-16	-60
<b>Residenti alla fine del mese</b>	<b>82.871</b>	<b>91.848</b>	<b>174.719</b>	<b>16.355</b>	<b>17.939</b>	<b>34.294</b>	<b>99.226</b>	<b>109.787</b>	<b>209.013</b>
Famiglie anagrafiche alla fine del mese							102.597		
Convivenze (conventi, case di riposo, carceri, ecc.) alla fine del mese							332		

Dati desunti dagli archivi amministrativi del Comune di Padova. Tali dati potrebbero differire leggermente da quelli dell'Anagrafe Nazionale della Popolazione Residente (A.N.P.R.) che verranno diffusi successivamente dall'Istat o dal Ministero degli Interni



Residenti Italiani (83.59%)  
Residenti Stranieri (16.41%)



Residenti Maschi (47.47%)  
Residenti Femmine (52.53%)

Capo Settore Programmazione Controllo e Statistica: Dott.ssa Manuela Mattiazzo

Realizzazione: Marco Banzato, Andrea Foresta, Silvio Nalon.

I dati non sono commercializzabili e, se utilizzati, deve essere indicata chiaramente la fonte.  
La pubblicazione è disponibile sul sito internet: <http://www.padovanet.it>.

Comune di Padova - Settore Programmazione Controllo e Statistica -  
T: 049 820 5083 Fax: 049 820 5403 -  
Posta elettronica: [segreteria.statistica@comune.padova.it](mailto:segreteria.statistica@comune.padova.it)



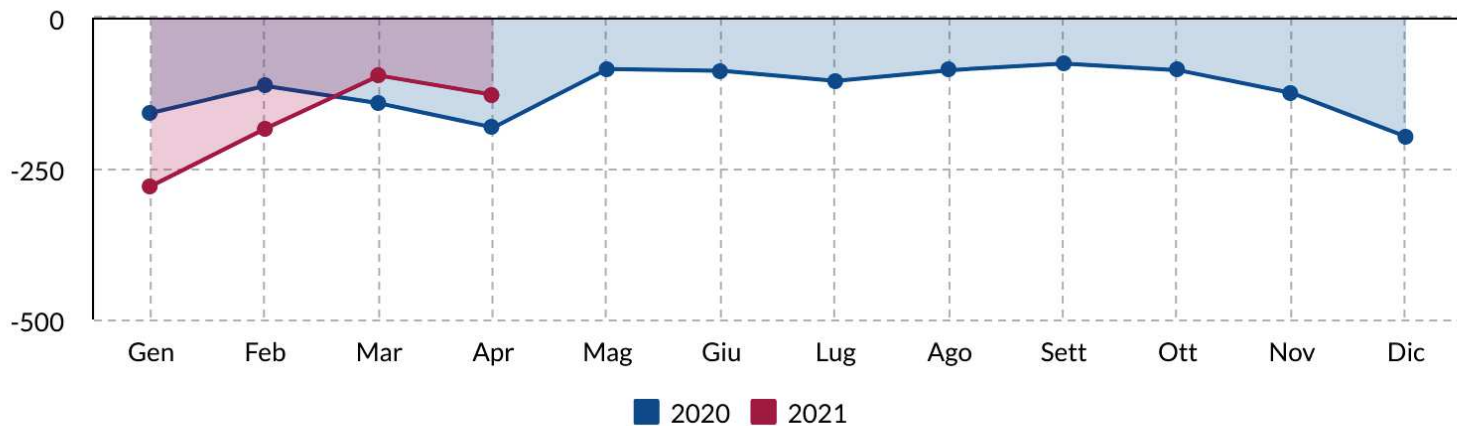


	2020				2021			
	Nati	Morti	Iscritti	Cancellati	Nati	Morti	Iscritti	Cancellati
<b>Gennaio</b>	141	299	729	651	98	377	463	692
<b>Febbraio</b>	103	216	705	563	97	281	860	468
<b>Marzo</b>	90	232	773	464	135	231	899	780
<b>Aprile</b>	99	281	454	270	95	223	714	656
<b>Totale parziale</b>	<b>433</b>	<b>1.028</b>	<b>2.661</b>	<b>1.948</b>	<b>425</b>	<b>1.112</b>	<b>2.936</b>	<b>2.596</b>

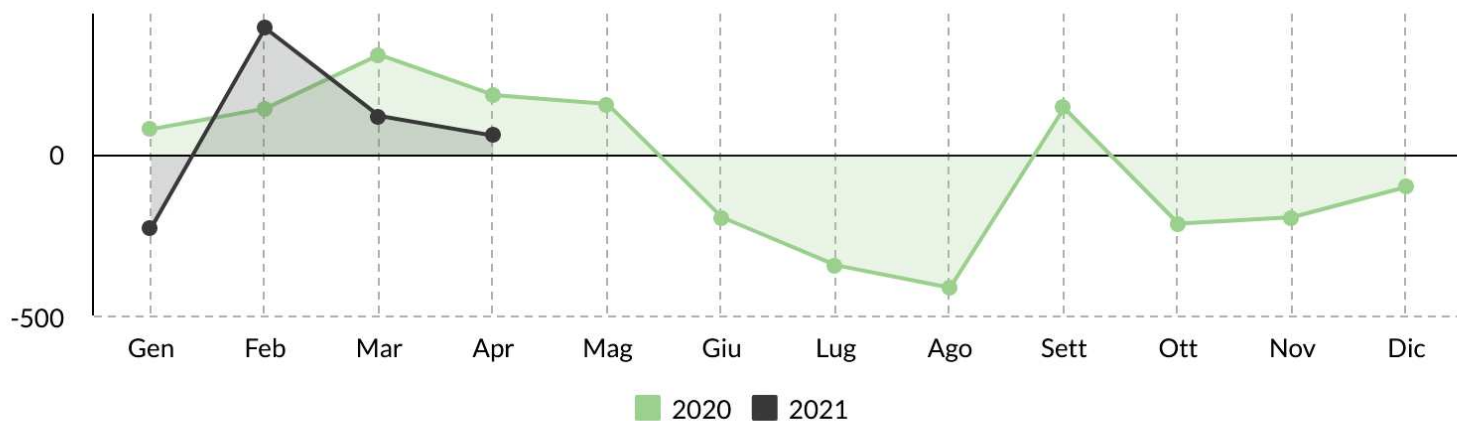
<b>Maggio</b>	113	198	620	464
<b>Giugno</b>	110	198	440	635
<b>Luglio</b>	106	211	297	641
<b>Agosto</b>	110	197	336	750
<b>Settembre</b>	117	193	854	710
<b>Ottobre</b>	123	210	567	782
<b>Novembre</b>	114	239	514	709
<b>Dicembre</b>	106	303	556	657
<b>Totale</b>	<b>1.332</b>	<b>2.777</b>	<b>6.845</b>	<b>7.296</b>

Gennaio - Aprile 2020		Gennaio - Aprile 2021	
Saldo Naturale	Saldo Migratorio	Saldo Naturale	Saldo Migratorio
<b>-595</b>	<b>713</b>	<b>-687</b>	<b>340</b>

### Saldo Naturale



### Saldo Migratorio



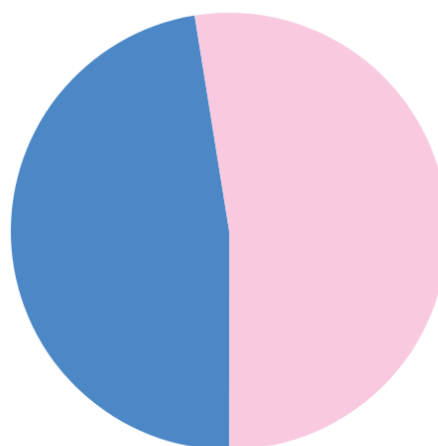
Popolazione e movimenti demografici del mese di Aprile 2021

	Residenti Italiani			Residenti Stranieri			Residenti Totali		
	M	F	MF	M	F	MF	M	F	MF
<b>Residenti all'inizio del mese</b>	<b>82.957</b>	<b>91.957</b>	<b>174.914</b>	<b>16.330</b>	<b>17.899</b>	<b>34.229</b>	<b>99.287</b>	<b>109.856</b>	<b>209.143</b>
Nati nel comune	24	19	43	10	10	20	34	29	63
Nati in altro comune	17	14	31	1	0	1	18	14	32
Nati all'estero	0	0	0	0	0	0	0	0	0
<b>Totale nati</b>	<b>41</b>	<b>33</b>	<b>74</b>	<b>11</b>	<b>10</b>	<b>21</b>	<b>52</b>	<b>43</b>	<b>95</b>
Morti nel comune	99	105	204	0	1	1	99	106	205
Morti in altro comune	6	10	16	0	0	0	6	10	16
Morti all'estero	0	1	1	1	0	1	1	1	2
<b>Totale morti</b>	<b>105</b>	<b>116</b>	<b>221</b>	<b>1</b>	<b>1</b>	<b>2</b>	<b>106</b>	<b>117</b>	<b>223</b>
Saldo naturale	-64	-83	-147	10	9	19	-54	-74	-128
Iscritti da altri comuni	194	192	386	59	69	128	253	261	514
Iscritti dall'estero	18	17	35	65	56	121	83	73	156
Altri iscritti	10	5	15	17	12	29	27	17	44
Acquisto Citt. italiana	33	25	58	0	0	0	0	0	0
<b>Totale iscritti</b>	<b>255</b>	<b>239</b>	<b>494</b>	<b>141</b>	<b>137</b>	<b>278</b>	<b>363</b>	<b>351</b>	<b>714</b>
Cancellati per altri comuni	175	172	347	50	78	128	225	250	475
Cancellati per l'estero	52	30	82	3	7	10	55	37	92
Altri cancellati	0	1	1	46	42	88	46	43	89
Acquisto Citt. italiana	-	-	-	33	25	58	-	-	-
<b>Totale cancellati</b>	<b>227</b>	<b>203</b>	<b>430</b>	<b>132</b>	<b>152</b>	<b>284</b>	<b>326</b>	<b>330</b>	<b>656</b>
Saldo migratorio	28	36	64	9	-15	-6	37	21	58
Saldo totale	-36	-47	-83	19	-6	13	-17	-53	-70
<b>Residenti alla fine del mese</b>	<b>82.921</b>	<b>91.910</b>	<b>174.831</b>	<b>16.349</b>	<b>17.893</b>	<b>34.242</b>	<b>99.270</b>	<b>109.803</b>	<b>209.073</b>
Famiglie anagrafiche alla fine del mese							102.548		
Convivenze (conventi, case di riposo, carceri, ecc.) alla fine del mese							333		

Dati desunti dagli archivi amministrativi del Comune di Padova. Tali dati potrebbero differire leggermente da quelli dell'Anagrafe Nazionale della Popolazione Residente (A.N.P.R.) che verranno diffusi successivamente dall'Istat o dal Ministero degli Interni



■ Residenti Italiani (83.62%)  
■ Residenti Stranieri (16.38%)



■ Residenti Maschi (47.48%)  
■ Residenti Femmine (52.52%)

Capo Settore Programmazione Controllo e Statistica: Dott.ssa Manuela Mattiazzo

Realizzazione: Marco Banzato, Andrea Foresta, Silvio Nalon.

I dati non sono commercializzabili e, se utilizzati, deve essere indicata chiaramente la fonte.  
La pubblicazione è disponibile sul sito internet: <http://www.padovanet.it>.

Comune di Padova - Settore Programmazione Controllo e Statistica -  
T: 049 820 5083 Fax: 049 820 5403 -  
Posta elettronica: [segreteria.statistica@comune.padova.it](mailto:segreteria.statistica@comune.padova.it)

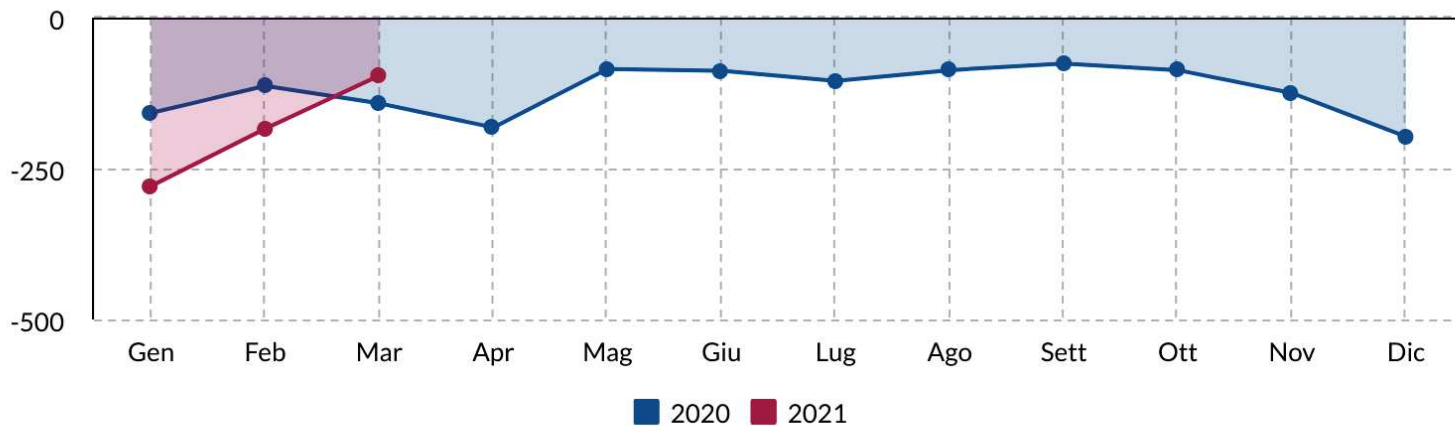


	2020				2021			
	Nati	Morti	Iscritti	Cancellati	Nati	Morti	Iscritti	Cancellati
Gennaio	141	299	729	651	98	377	463	692
Febbraio	103	216	705	563	97	281	860	468
Marzo	90	232	773	464	135	231	899	780
<b>Totale parziale</b>	<b>334</b>	<b>747</b>	<b>2.207</b>	<b>1.678</b>	<b>330</b>	<b>889</b>	<b>2.222</b>	<b>1.940</b>

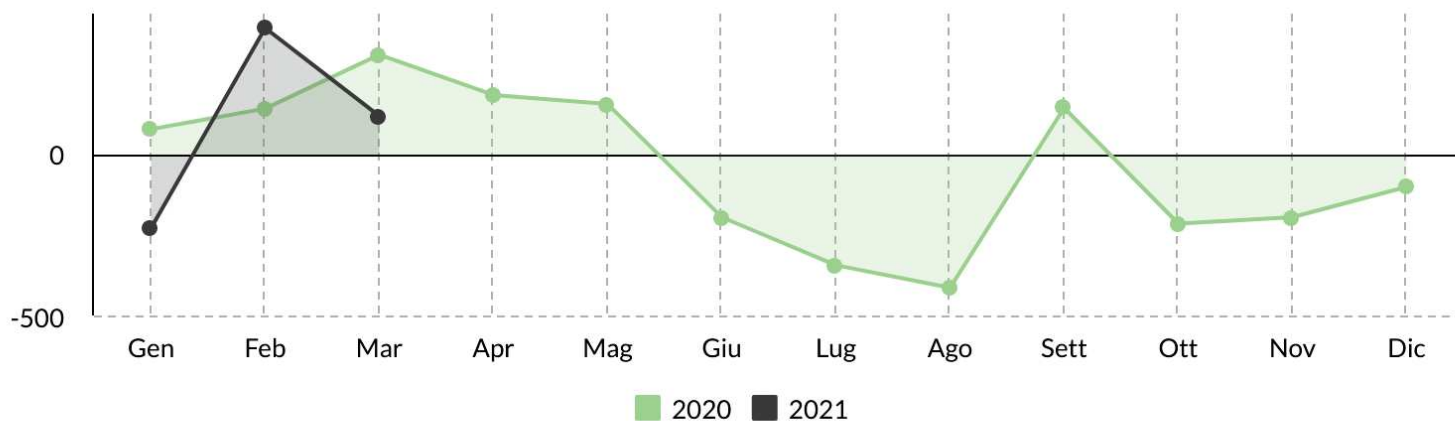
Aprile	99	281	454	270
Maggio	113	198	620	464
Giugno	110	198	440	635
Luglio	106	211	297	641
Agosto	110	197	336	750
Settembre	117	193	854	710
Ottobre	123	210	567	782
Novembre	114	239	514	709
Dicembre	106	303	556	657
<b>Totale</b>	<b>1.332</b>	<b>2.777</b>	<b>6.845</b>	<b>7.296</b>

Gennaio - Marzo 2020		Gennaio - Marzo 2021	
Saldo Naturale	Saldo Migratorio	Saldo Naturale	Saldo Migratorio
<b>-413</b>	<b>529</b>	<b>-559</b>	<b>282</b>

### Saldo Naturale



### Saldo Migratorio



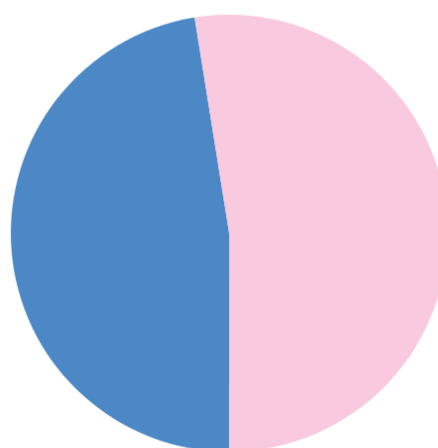
Popolazione e movimenti demografici del mese di Marzo 2021

	Residenti Italiani			Residenti Stranieri			Residenti Totali		
	M	F	MF	M	F	MF	M	F	MF
<b>Residenti all'inizio del mese</b>	<b>82.890</b>	<b>91.924</b>	<b>174.814</b>	<b>16.363</b>	<b>17.943</b>	<b>34.306</b>	<b>99.253</b>	<b>109.867</b>	<b>209.120</b>
Nati nel comune	41	33	74	14	21	35	55	54	109
Nati in altro comune	16	7	23	3	0	3	19	7	26
Nati all'estero	0	0	0	0	0	0	0	0	0
<b>Totale nati</b>	<b>57</b>	<b>40</b>	<b>97</b>	<b>17</b>	<b>21</b>	<b>38</b>	<b>74</b>	<b>61</b>	<b>135</b>
Morti nel comune	101	113	214	2	2	4	103	115	218
Morti in altro comune	7	4	11	0	1	1	7	5	12
Morti all'estero	0	0	0	0	1	1	0	1	1
<b>Totale morti</b>	<b>108</b>	<b>117</b>	<b>225</b>	<b>2</b>	<b>4</b>	<b>6</b>	<b>110</b>	<b>121</b>	<b>231</b>
Saldo naturale	-51	-77	-128	15	17	32	-36	-60	-96
Iscritti da altri comuni	289	253	542	73	86	159	362	339	701
Iscritti dall'estero	12	15	27	58	49	107	70	64	134
Altri iscritti	11	3	14	30	20	50	41	23	64
Acquisto Citt. italiana	31	38	69	0	0	0	0	0	0
<b>Totale iscritti</b>	<b>343</b>	<b>309</b>	<b>652</b>	<b>161</b>	<b>155</b>	<b>316</b>	<b>473</b>	<b>426</b>	<b>899</b>
Cancellati per altri comuni	188	175	363	80	101	181	268	276	544
Cancellati per l'estero	32	24	56	7	18	25	39	42	81
Altri cancellati	5	0	5	91	59	150	96	59	155
Acquisto Citt. italiana	-	-	-	31	38	69	-	-	-
<b>Totale cancellati</b>	<b>225</b>	<b>199</b>	<b>424</b>	<b>209</b>	<b>216</b>	<b>425</b>	<b>403</b>	<b>377</b>	<b>780</b>
Saldo migratorio	118	110	228	-48	-61	-109	70	49	119
Saldo totale	67	33	100	-33	-44	-77	34	-11	23
<b>Residenti alla fine del mese</b>	<b>82.957</b>	<b>91.957</b>	<b>174.914</b>	<b>16.330</b>	<b>17.899</b>	<b>34.229</b>	<b>99.287</b>	<b>109.856</b>	<b>209.143</b>
Famiglie anagrafiche alla fine del mese							103.147		
Convivenze (conventi, case di riposo, carceri, ecc.) alla fine del mese							422		

Dati desunti dagli archivi amministrativi del Comune di Padova. Tali dati potrebbero differire leggermente da quelli dell'Anagrafe Nazionale della Popolazione Residente (A.N.P.R.) che verranno diffusi successivamente dall'Istat o dal Ministero degli Interni



■ Residenti Italiani (83.63%)  
 ■ Residenti Stranieri (16.37%)



■ Residenti Maschi (47.47%)  
 ■ Residenti Femmine (52.53%)

Capo Settore Programmazione Controllo e Statistica: Dott.ssa Manuela Mattiazzo

Realizzazione: Marco Banzato, Andrea Foresta, Silvio Nalon.

I dati non sono commercializzabili e, se utilizzati, deve essere indicata chiaramente la fonte.  
 La pubblicazione è disponibile sul sito internet: <http://www.padovanet.it>.

Comune di Padova - Settore Programmazione Controllo e Statistica -  
 T: 049 820 5083 Fax: 049 820 5403 -  
 Posta elettronica: [segreteria.statistica@comune.padova.it](mailto:segreteria.statistica@comune.padova.it)



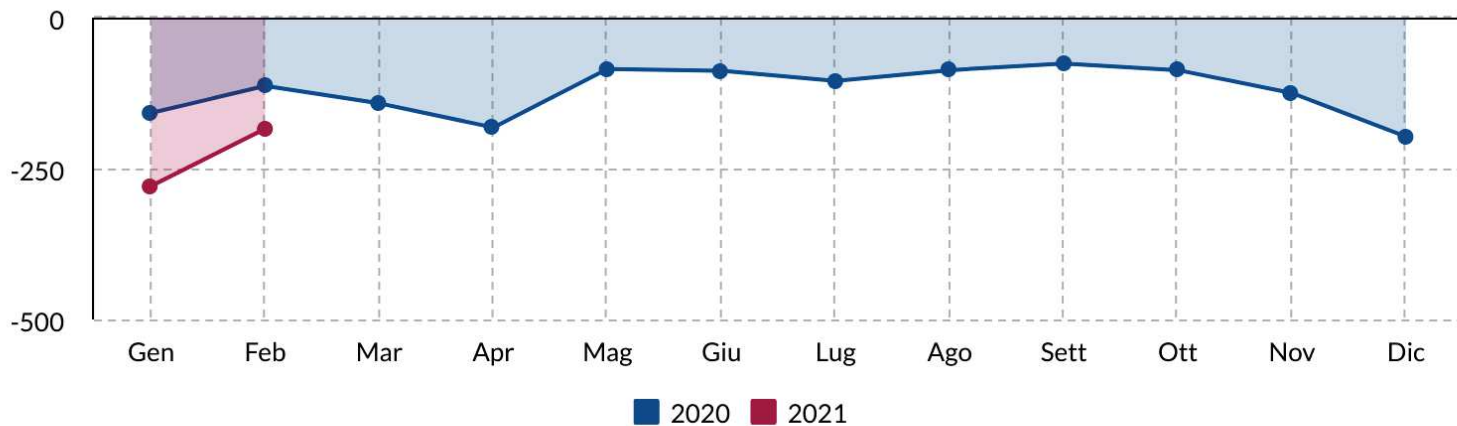


	2020				2021			
	Nati	Morti	Iscritti	Cancellati	Nati	Morti	Iscritti	Cancellati
Gennaio	141	299	729	651	98	377	463	692
Febbraio	103	216	705	563	97	281	860	468
<b>Totale parziale</b>	<b>244</b>	<b>515</b>	<b>1.434</b>	<b>1.214</b>	<b>195</b>	<b>658</b>	<b>1.323</b>	<b>1.160</b>

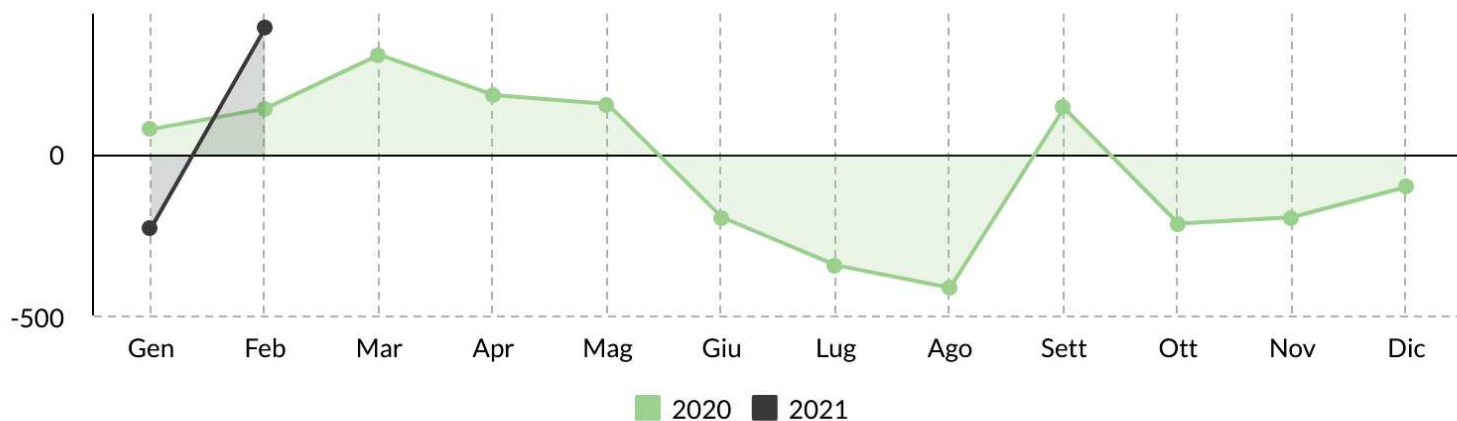
Marzo	90	232	773	464
Aprile	99	281	454	270
Maggio	113	198	620	464
Giugno	110	198	440	635
Luglio	106	211	297	641
Agosto	110	197	336	750
Settembre	117	193	854	710
Ottobre	123	210	567	782
Novembre	114	239	514	709
Dicembre	106	303	556	657
<b>Totale</b>	<b>1.332</b>	<b>2.777</b>	<b>6.845</b>	<b>7.296</b>

Gennaio - Febbraio 2020		Gennaio - Febbraio 2021	
Saldo Naturale	Saldo Migratorio	Saldo Naturale	Saldo Migratorio
-271	220	-463	163

### Saldo Naturale



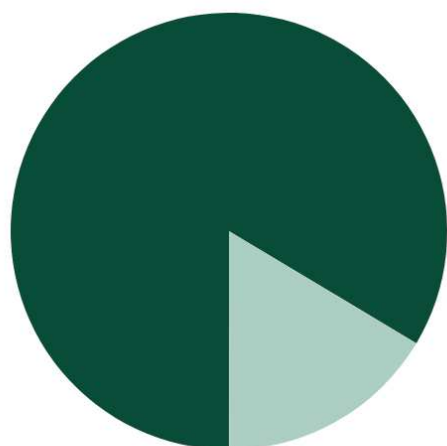
### Saldo Migratorio



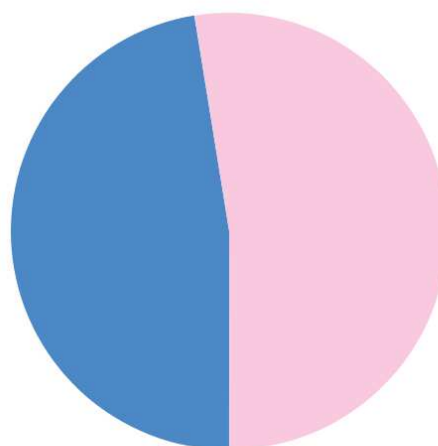
Popolazione e movimenti demografici del mese di Febbraio 2021

	Residenti Italiani			Residenti Stranieri			Residenti Totali		
	M	F	MF	M	F	MF	M	F	MF
<b>Residenti all'inizio del mese</b>	<b>82.768</b>	<b>91.882</b>	<b>174.650</b>	<b>16.333</b>	<b>17.929</b>	<b>34.262</b>	<b>99.101</b>	<b>109.811</b>	<b>208.912</b>
Nati nel comune	26	23	49	13	8	21	39	31	70
Nati in altro comune	9	14	23	2	1	3	11	15	26
Nati all'estero	1	0	1	0	0	0	1	0	1
<b>Totale nati</b>	<b>36</b>	<b>37</b>	<b>73</b>	<b>15</b>	<b>9</b>	<b>24</b>	<b>51</b>	<b>46</b>	<b>97</b>
Morti nel comune	111	146	257	3	2	5	114	148	262
Morti in altro comune	8	9	17	1	0	1	9	9	18
Morti all'estero	0	0	0	1	0	1	1	0	1
<b>Totale morti</b>	<b>119</b>	<b>155</b>	<b>274</b>	<b>5</b>	<b>2</b>	<b>7</b>	<b>124</b>	<b>157</b>	<b>281</b>
Saldo naturale	-83	-118	-201	10	7	17	-73	-111	-184
Iscritti da altri comuni	280	260	540	58	66	124	338	326	664
Iscritti dall'estero	15	12	27	50	59	109	65	71	136
Altri iscritti	17	8	25	27	8	35	44	16	60
Acquisto Citt. italiana	28	38	66	0	0	0	0	0	0
<b>Totale iscritti</b>	<b>340</b>	<b>318</b>	<b>658</b>	<b>135</b>	<b>133</b>	<b>268</b>	<b>447</b>	<b>413</b>	<b>860</b>
Cancellati per altri comuni	116	135	251	46	54	100	162	189	351
Cancellati per l'estero	15	19	34	2	10	12	17	29	46
Altri cancellati	4	4	8	39	24	63	43	28	71
Acquisto Citt. italiana	-	-	-	28	38	66	-	-	-
<b>Totale cancellati</b>	<b>135</b>	<b>158</b>	<b>293</b>	<b>115</b>	<b>126</b>	<b>241</b>	<b>222</b>	<b>246</b>	<b>468</b>
Saldo migratorio	205	160	365	20	7	27	225	167	392
Saldo totale	122	42	164	30	14	44	152	56	208
<b>Residenti alla fine del mese</b>	<b>82.890</b>	<b>91.924</b>	<b>174.814</b>	<b>16.363</b>	<b>17.943</b>	<b>34.306</b>	<b>99.253</b>	<b>109.867</b>	<b>209.120</b>
Famiglie anagrafiche alla fine del mese							103.202		
Convivenze (conventi, case di riposo, carceri, ecc.) alla fine del mese							422		

Dati desunti dagli archivi amministrativi del Comune di Padova. Tali dati potrebbero differire leggermente da quelli dell'Anagrafe Nazionale della Popolazione Residente (A.N.P.R.) che verranno diffusi successivamente dall'Istat o dal Ministero degli Interni



■ Residenti Italiani (83.6%)  
■ Residenti Stranieri (16.4%)



■ Residenti Maschi (47.46%)  
■ Residenti Femmine (52.54%)

Capo Settore Programmazione Controllo e Statistica: Dott.ssa Manuela Mattiazzo

Realizzazione: Marco Banzato, Andrea Foresta, Silvio Nalon.

I dati non sono commercializzabili e, se utilizzati, deve essere indicata chiaramente la fonte.  
La pubblicazione è disponibile sul sito internet: <http://www.padovanet.it>.

Comune di Padova - Settore Programmazione Controllo e Statistica -  
T: 049 820 5083 Fax: 049 820 5403 -  
Posta elettronica: [segreteria.statistica@comune.padova.it](mailto:segreteria.statistica@comune.padova.it)

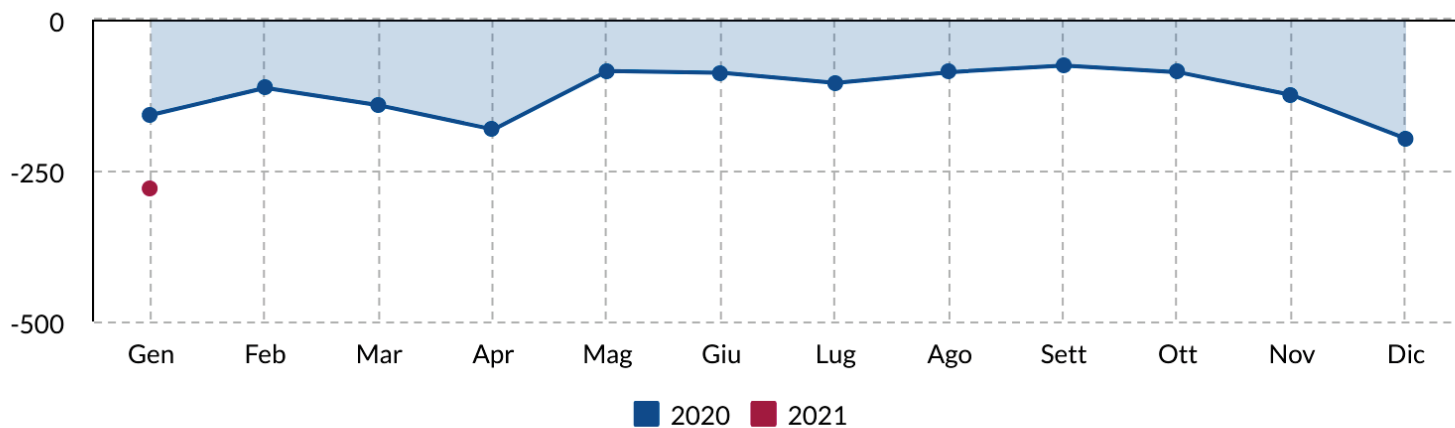


	2020				2021			
	Nati	Morti	Iscritti	Cancellati	Nati	Morti	Iscritti	Cancellati
<b>Gennaio</b>	141	299	729	651	98	377	463	692
<b>Totale parziale</b>	<b>141</b>	<b>299</b>	<b>729</b>	<b>651</b>	<b>98</b>	<b>377</b>	<b>463</b>	<b>692</b>

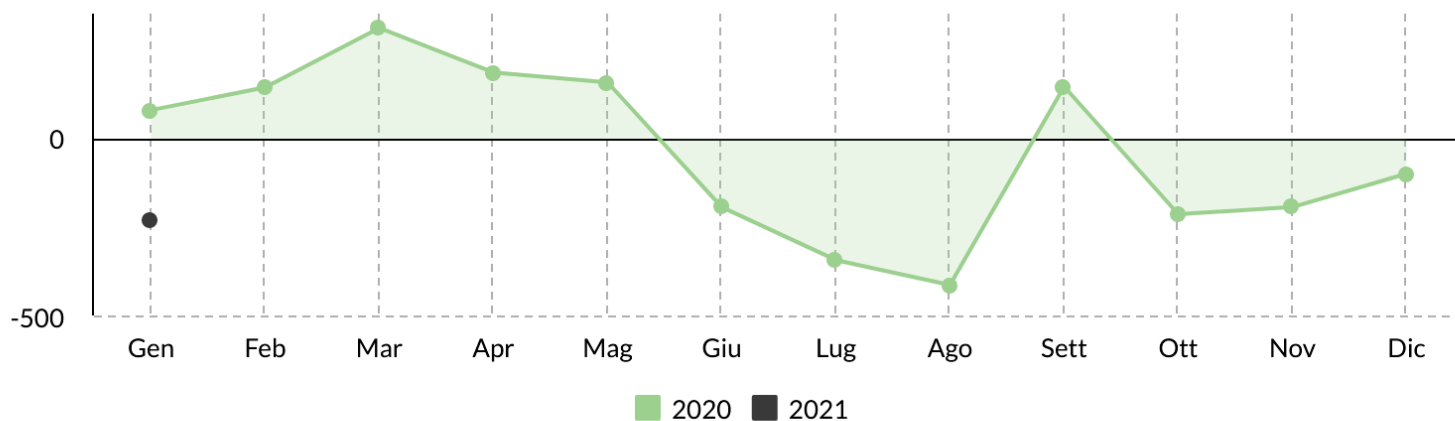
<b>Febbraio</b>	103	216	705	563
<b>Marzo</b>	90	232	773	464
<b>Aprile</b>	99	281	454	270
<b>Maggio</b>	113	198	620	464
<b>Giugno</b>	110	198	440	635
<b>Luglio</b>	106	211	297	641
<b>Agosto</b>	110	197	336	750
<b>Settembre</b>	117	193	854	710
<b>Ottobre</b>	123	210	567	782
<b>Novembre</b>	114	239	514	709
<b>Dicembre</b>	106	303	556	657
<b>Totale</b>	<b>1.332</b>	<b>2.777</b>	<b>6.845</b>	<b>7.296</b>

Gennaio 2020		Gennaio 2021	
Saldo Naturale	Saldo Migratorio	Saldo Naturale	Saldo Migratorio
-158	78	-279	-229

### Saldo Naturale



### Saldo Migratorio



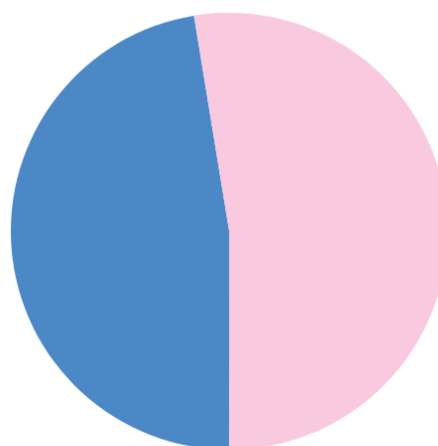
Popolazione e movimenti demografici del mese di Gennaio 2021

	Residenti Italiani			Residenti Stranieri			Residenti Totali		
	M	F	MF	M	F	MF	M	F	MF
<b>Residenti all'inizio del mese</b>	<b>82.962</b>	<b>92.088</b>	<b>175.050</b>	<b>16.393</b>	<b>17.977</b>	<b>34.370</b>	<b>99.355</b>	<b>110.065</b>	<b>209.420</b>
Nati nel comune	20	22	42	8	21	29	28	43	71
Nati in altro comune	10	16	26	0	1	1	10	17	27
Nati all'estero	0	0	0	0	0	0	0	0	0
<b>Totale nati</b>	<b>30</b>	<b>38</b>	<b>68</b>	<b>8</b>	<b>22</b>	<b>30</b>	<b>38</b>	<b>60</b>	<b>98</b>
Morti nel comune	148	203	351	2	1	3	150	204	354
Morti in altro comune	15	8	23	0	0	0	15	8	23
Morti all'estero	0	0	0	0	0	0	0	0	0
<b>Totale morti</b>	<b>163</b>	<b>211</b>	<b>374</b>	<b>2</b>	<b>1</b>	<b>3</b>	<b>165</b>	<b>212</b>	<b>377</b>
Saldo naturale	-133	-173	-306	6	21	27	-127	-152	-279
Iscritti da altri comuni	128	130	258	31	23	54	159	153	312
Iscritti dall'estero	13	15	28	49	49	98	62	64	126
Altri iscritti	7	0	7	11	7	18	18	7	25
Acquisto Citt. italiana	10	7	17	0	0	0	0	0	0
<b>Totale iscritti</b>	<b>158</b>	<b>152</b>	<b>310</b>	<b>91</b>	<b>79</b>	<b>170</b>	<b>239</b>	<b>224</b>	<b>463</b>
Cancellati per altri comuni	176	143	319	56	65	121	232	208	440
Cancellati per l'estero	31	32	63	13	6	19	44	38	82
Altri cancellati	12	10	22	78	70	148	90	80	170
Acquisto Citt. italiana	-	-	-	10	7	17	-	-	-
<b>Totale cancellati</b>	<b>219</b>	<b>185</b>	<b>404</b>	<b>157</b>	<b>148</b>	<b>305</b>	<b>366</b>	<b>326</b>	<b>692</b>
Saldo migratorio	-61	-33	-94	-66	-69	-135	-127	-102	-229
Saldo totale	-194	-206	-400	-60	-48	-108	-254	-254	-508
<b>Residenti alla fine del mese</b>	<b>82.768</b>	<b>91.882</b>	<b>174.650</b>	<b>16.333</b>	<b>17.929</b>	<b>34.262</b>	<b>99.101</b>	<b>109.811</b>	<b>208.912</b>
Famiglie anagrafiche alla fine del mese							102.139		
Convivenze (conventi, case di riposo, carceri, ecc.) alla fine del mese							415		

Dati desunti dagli archivi amministrativi del Comune di Padova. Tali dati potrebbero differire leggermente da quelli dell'Anagrafe Nazionale della Popolazione Residente (A.N.P.R.) che verranno diffusi successivamente dall'Istat o dal Ministero degli Interni



■ Residenti Italiani (83.6%)  
■ Residenti Stranieri (16.4%)



■ Residenti Maschi (47.44%)  
■ Residenti Femmine (52.56%)

Capo Settore Programmazione Controllo e Statistica: Dott.ssa Manuela Mattiazzo

Realizzazione: Marco Banzato, Andrea Foresta, Silvio Nalon.

I dati non sono commercializzabili e, se utilizzati, deve essere indicata chiaramente la fonte.  
La pubblicazione è disponibile sul sito internet: <http://www.padovanet.it>.

Comune di Padova - Settore Programmazione Controllo e Statistica -  
T: 049 820 5083 Fax: 049 820 5403 -  
Posta elettronica: [segreteria.statistica@comune.padova.it](mailto:segreteria.statistica@comune.padova.it)