



COMUNE DI PADOVA

Settore Programmazione Controllo e Statistica

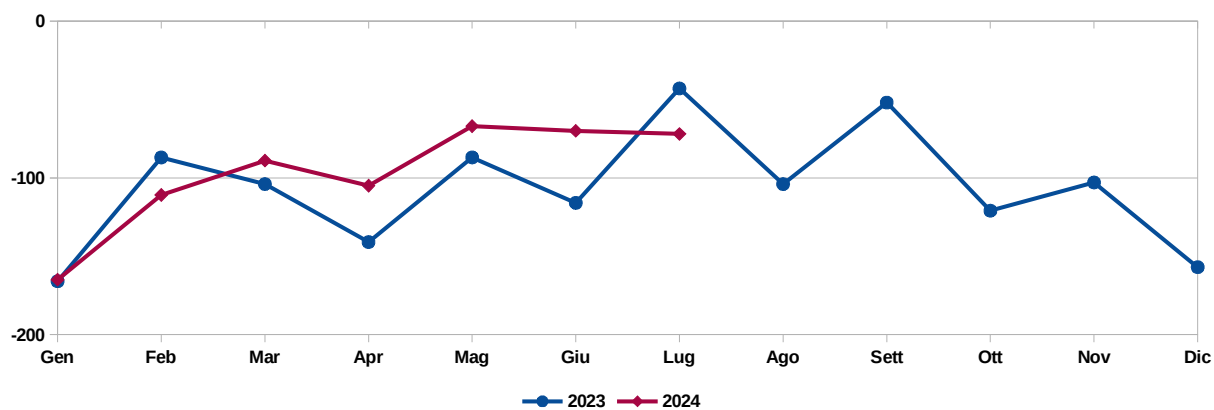
La Statistica per la Città Demografia del mese - Luglio 2024 -

	2023				2024			
	Nati	Morti	Iscritti	Cancellati	Nati	Morti	Iscritti	Cancellati
Gennaio	91	257	690	580	117	282	838	583
Febbraio	104	191	806	527	104	215	830	669
Marzo	98	202	704	641	94	183	750	581
Aprile	80	221	606	510	107	212	699	589
Maggio	102	189	665	552	106	173	726	500
Giugno	106	222	613	617	93	163	479	526
Luglio	137	180	686	598	141	213	729	609
Totale parziale	718	1.462	4.770	4.025	762	1.441	5.051	4.057

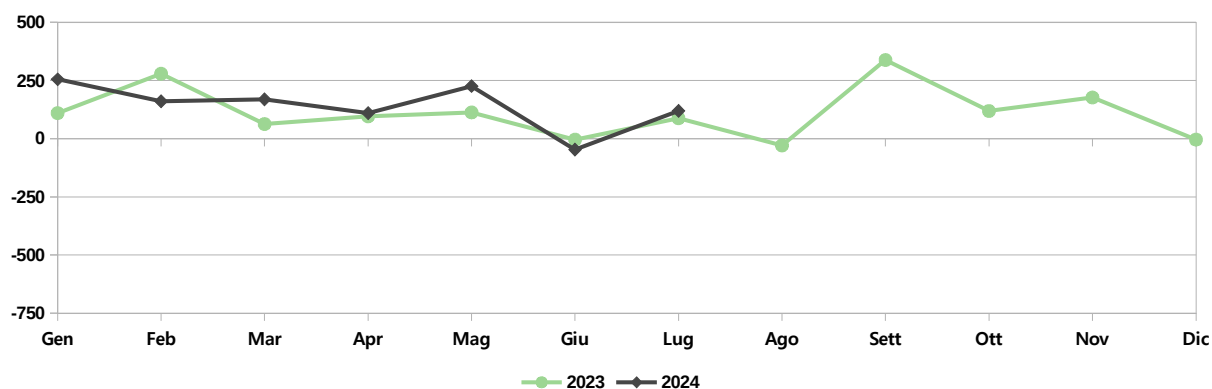
Agosto	105	209	518	547
Settembre	116	168	846	508
Ottobre	102	223	746	627
Novembre	105	208	753	576
Dicembre	107	264	492	496
Totale	1.253	2.534	8.125	6.779

Gennaio – Luglio 2023		Gennaio – Luglio 2024	
Saldo Naturale	Saldo Migratorio	Saldo Naturale	Saldo Migratorio
-744	745	-679	994

Saldo Naturale



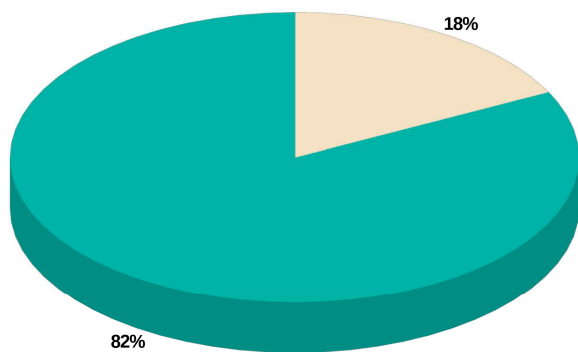
Saldo Migratorio



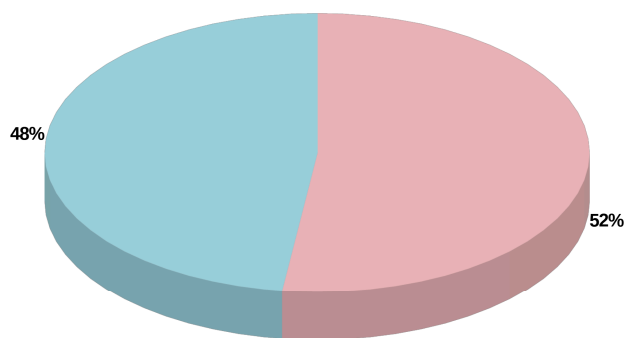
Popolazione e movimenti demografici del mese di Luglio 2024

	Residenti Italiani			Residenti Stranieri			Residenti Totali		
	M	F	MF	M	F	MF	M	F	MF
Residenti al 01/07/24	82.521	90.794	173.315	18.109	18.710	36.819	100.630	109.504	210.134
Nati nel comune	45	44	89	16	17	33	61	61	122
Nati in altro comune	11	6	17	1	0	1	12	6	18
Nati all'estero	1	0	1	0	0	0	1	0	1
Totale nati	57	50	107	17	17	34	74	67	141
Morti nel comune	67	117	184	0	4	4	67	121	188
Morti in altro comune	8	16	24	0	0	0	8	16	24
Morti all'estero	0	1	1	0	0	0	0	1	1
Totale morti	75	134	209	0	4	4	75	138	213
Saldo Naturale	-18	-84	-102	17	13	30	-1	-71	-72
Iscr. da altri comuni	171	190	361	50	44	94	221	234	455
Iscr. dall'estero	14	14	28	115	63	178	129	77	206
Altri iscritti	8	3	11	47	10	57	55	13	68
Acquisto Citt. Italiana	69	77	146	0	0	0	0	0	0
Totale iscritti	262	284	546	212	117	329	405	324	729
Canc. per altri comuni	196	194	390	48	55	103	244	249	493
Canc. per l'estero	42	35	77	10	18	28	52	53	105
Altri cancellati	2	3	5	2	4	6	4	7	11
Acquisto Citt. Italiana	-	-	-	69	77	146	-	-	-
Totale cancellati	240	232	472	129	154	283	300	309	609
Saldo migratorio	22	52	74	83	-37	46	105	15	120
Saldo totale	4	-32	-28	100	-24	76	104	-56	48
Residenti al 31/07/24	82.525	90.762	173.287	18.209	18.686	36.895	100.734	109.448	210.182
Famiglie anagrafiche alla fine del mese							106.350		
Convivenze (conventi, case di riposo, carceri, ecc.) alla fine del mese							346		

Dati desunti dagli archivi amministrativi del Comune di Padova. Tali dati potrebbero differire leggermente da quelli dell'Anagrafe Nazionale della Popolazione Residente (A.N.P.R.) che verranno diffusi successivamente dall'Istat o dal Ministro degli Interni.



■ Residenti Italiani ■ Residenti Stranieri



■ Residenti Maschi ■ Residenti Femmine

Capo Settore Programmazione Controllo e Statistica: Dott.ssa Manuela Mattiazzo

Realizzazione: Marco Banzato, Silvio Nalon

I dati non sono commercializzabili e, se utilizzati, deve essere indicata chiaramente la fonte.
La pubblicazione è disponibile sul sito internet: <http://www.padovanet.it>

Comune di Padova – Settore Programmazione Controllo e Statistica
Tel. +39 049 820 5742 – Posta elettronica: segreteria.statistica@comune.padova.it



**I CICLI AFFRESCATI
DEL XIV SECOLO DI PADOVA**



COMUNE DI PADOVA

Settore Programmazione Controllo e Statistica

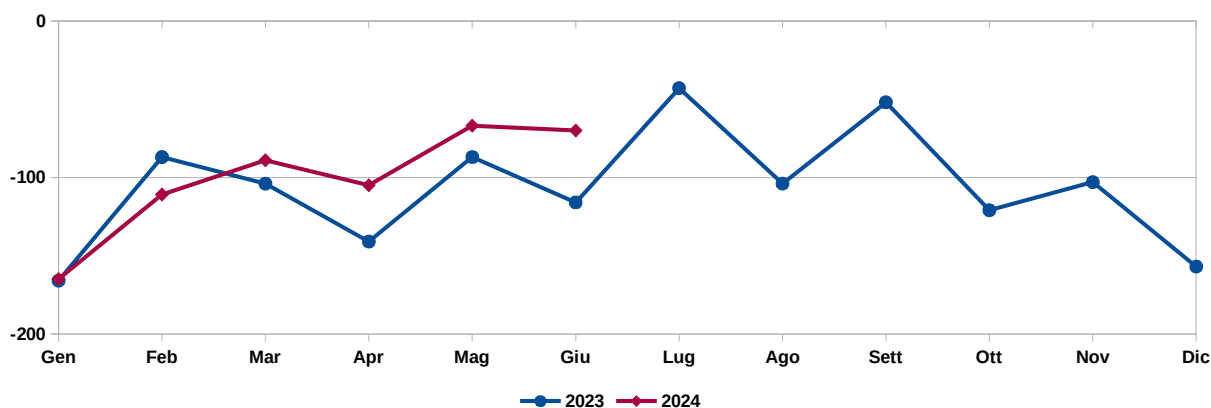
La Statistica per la Città Demografia del mese - Giugno 2024 -

	2023				2024			
	Nati	Morti	Iscritti	Cancellati	Nati	Morti	Iscritti	Cancellati
Gennaio	91	257	690	580	117	282	838	583
Febbraio	104	191	806	527	104	215	830	669
Marzo	98	202	704	641	94	183	750	581
Aprile	80	221	606	510	107	212	699	589
Maggio	102	189	665	552	106	173	726	500
Giugno	106	222	613	617	93	163	479	526
Totale parziale	581	1.282	4.084	3.427	621	1.228	4.322	3.448

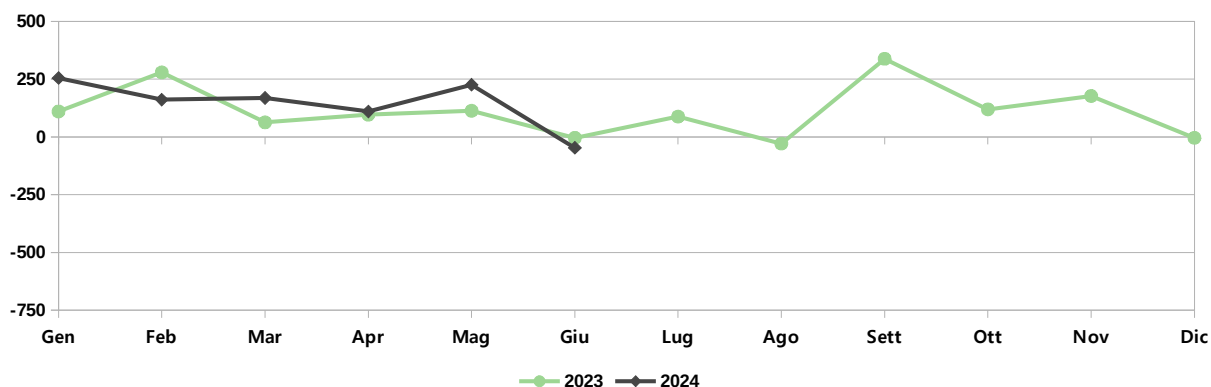
Luglio	137	180	686	598
Agosto	105	209	518	547
Settembre	116	168	846	508
Ottobre	102	223	746	627
Novembre	105	208	753	576
Dicembre	107	264	492	496
Totale	1.253	2.534	8.125	6.779

Gennaio – Giugno 2023		Gennaio – Giugno 2024	
Saldo Naturale	Saldo Migratorio	Saldo Naturale	Saldo Migratorio
-701	657	-607	874

Saldo Naturale



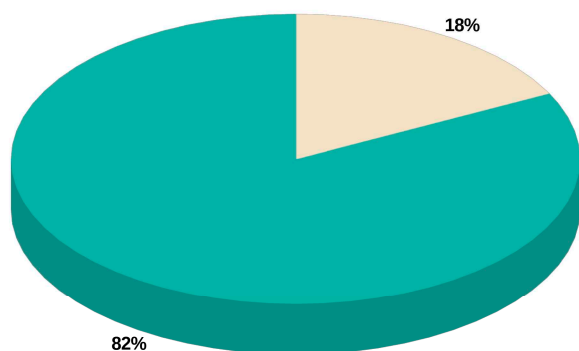
Saldo Migratorio



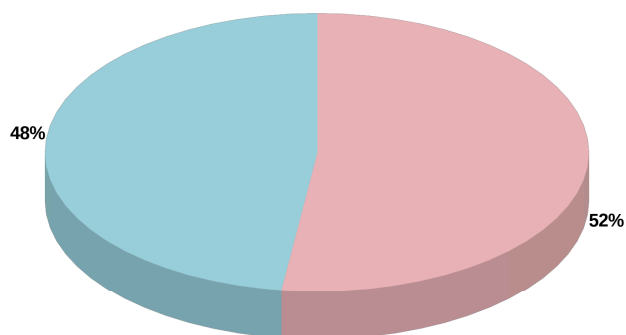
Popolazione e movimenti demografici del mese di Giugno 2024

	Residenti Italiani			Residenti Stranieri			Residenti Totali		
	M	F	MF	M	F	MF	M	F	MF
Residenti al 01/06/24	82.548	90.827	173.375	18.090	18.786	36.876	100.638	109.613	210.251
Nati nel comune	20	32	52	13	8	21	33	40	73
Nati in altro comune	7	12	19	1	0	1	8	12	20
Nati all'estero	0	0	0	0	0	0	0	0	0
Totale nati	27	44	71	14	8	22	41	52	93
Morti nel comune	64	78	142	5	2	7	69	80	149
Morti in altro comune	6	6	12	1	0	1	7	6	13
Morti all'estero	1	0	1	0	0	0	1	0	1
Totale morti	71	84	155	6	2	8	77	86	163
Saldo Naturale	-44	-40	-84	8	6	14	-36	-34	-70
Iscr. da altri comuni	90	92	182	33	28	61	123	120	243
Iscr. dall'estero	9	8	17	110	67	177	119	75	194
Altri iscritti	8	2	10	25	7	32	33	9	42
Acquisto Citt. Italiana	88	98	186	0	0	0	0	0	0
Totale iscritti	195	200	395	168	102	270	275	204	479
Canc. per altri comuni	150	161	311	58	52	110	208	213	421
Canc. per l'estero	28	31	59	7	28	35	35	59	94
Altri cancellati	0	1	1	4	6	10	4	7	11
Acquisto Citt. Italiana	-	-	-	88	98	186	-	-	-
Totale cancellati	178	193	371	157	184	341	247	279	526
Saldo migratorio	17	7	24	11	-82	-71	28	-75	-47
Saldo totale	-27	-33	-60	19	-76	-57	-8	-109	-117
Residenti al 30/06/24	82.521	90.794	173.315	18.109	18.710	36.819	100.630	109.504	210.134
Famiglie anagrafiche alla fine del mese							106.230		
Convivenze (conventi, case di riposo, carceri, ecc.) alla fine del mese							346		

Dati desunti dagli archivi amministrativi del Comune di Padova. Tali dati potrebbero differire leggermente da quelli dell'Anagrafe Nazionale della Popolazione Residente (A.N.P.R.) che verranno diffusi successivamente dall'Istat o dal Ministro degli Interni.



■ Residenti Italiani ■ Residenti Stranieri



■ Residenti Maschi ■ Residenti Femmine

Capo Settore Programmazione Controllo e Statistica: Dott.ssa Manuela Mattiazzo

Realizzazione: Marco Banzato, Silvio Nalon

I dati non sono commercializzabili e, se utilizzati, deve essere indicata chiaramente la fonte.
La pubblicazione è disponibile sul sito internet: <http://www.padovanet.it>

Comune di Padova – Settore Programmazione Controllo e Statistica
Tel. +39 049 820 5742 – Posta elettronica: segreteria.statistica@comune.padova.it



**I CICLI AFFRESCATI
DEL XIV SECOLO DI PADOVA**



COMUNE DI PADOVA

Settore Programmazione Controllo e Statistica

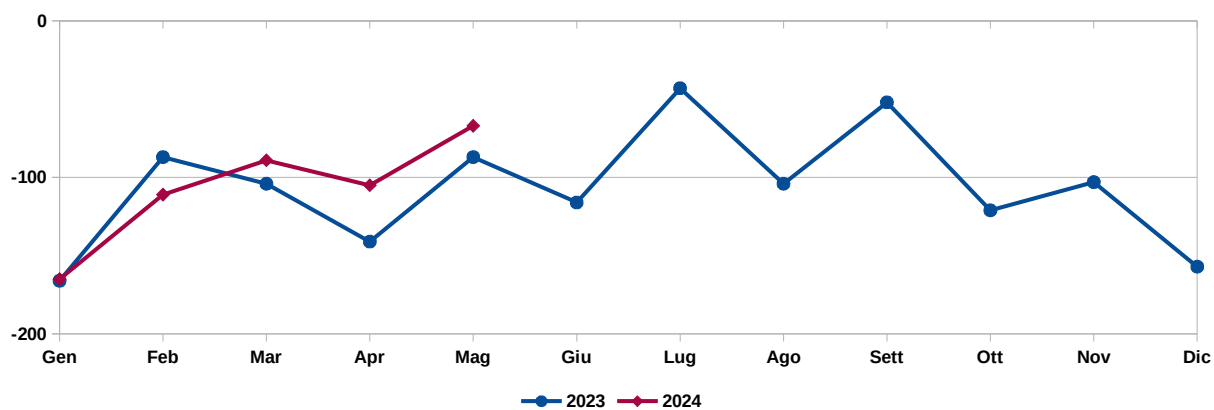
La Statistica per la Città Demografia del mese - Maggio 2024 -

	2023				2024			
	Nati	Morti	Iscritti	Cancellati	Nati	Morti	Iscritti	Cancellati
Gennaio	91	257	690	580	117	282	838	583
Febbraio	104	191	806	527	104	215	830	669
Marzo	98	202	704	641	94	183	750	581
Aprile	80	221	606	510	107	212	699	589
Maggio	102	189	665	552	106	173	726	500
Totale parziale	475	1.060	3.471	2.810	528	1.065	3.843	2.922

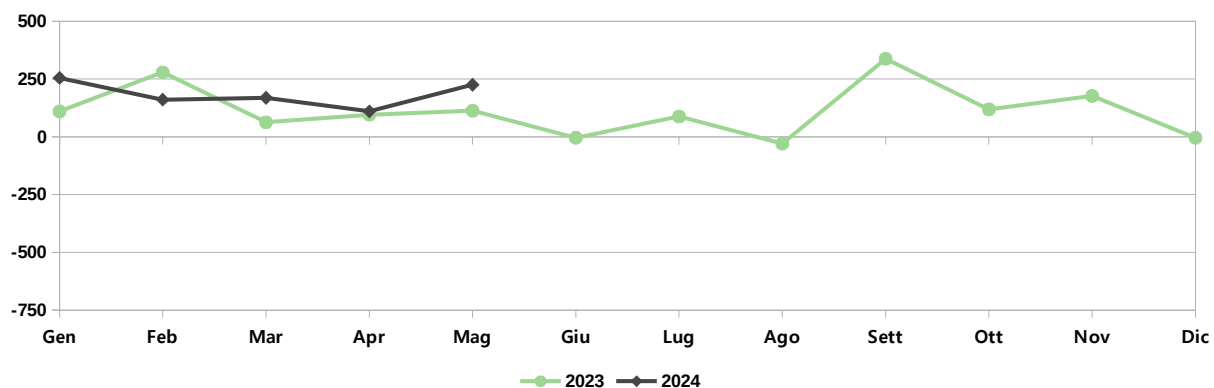
Giugno	106	222	613	617
Luglio	137	180	686	598
Agosto	105	209	518	547
Settembre	116	168	846	508
Ottobre	102	223	746	627
Novembre	105	208	753	576
Dicembre	107	264	492	496
Totale	1.253	2.534	8.125	6.779

Gennaio – Maggio 2023		Gennaio – Maggio 2024	
Saldo Naturale	Saldo Migratorio	Saldo Naturale	Saldo Migratorio
-585	661	-537	921

Saldo Naturale



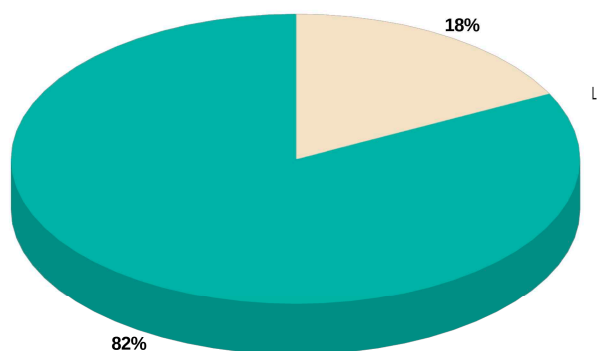
Saldo Migratorio



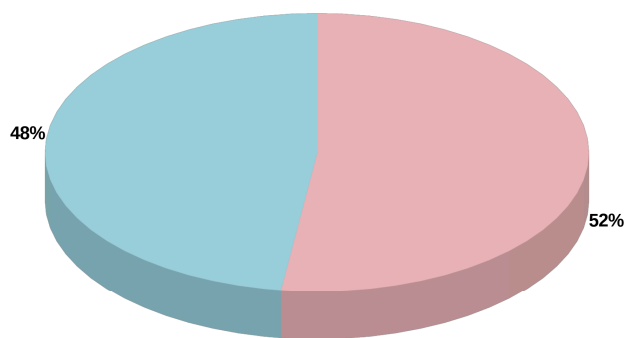
Popolazione e movimenti demografici del mese di Maggio 2024

	Residenti Italiani			Residenti Stranieri			Residenti Totali		
	M	F	MF	M	F	MF	M	F	MF
Residenti al 01/05/24	82.486	90.772	173.258	18.033	18.801	36.834	100.519	109.573	210.092
Nati nel comune	29	32	61	10	19	29	39	51	90
Nati in altro comune	4	6	10	3	1	4	7	7	14
Nati all'estero	2	0	2	0	0	0	2	0	2
Totale nati	35	38	73	13	20	33	48	58	106
Morti nel comune	68	83	151	1	1	2	69	84	153
Morti in altro comune	10	7	17	0	0	0	10	7	17
Morti all'estero	3	0	3	0	0	0	3	0	3
Totale morti	81	90	171	1	1	2	82	91	173
Saldo Naturale	-46	-52	-98	12	19	31	-34	-33	-67
Iscr. da altri comuni	164	166	330	59	43	102	223	209	432
Iscr. dall'estero	11	8	19	130	93	223	141	101	242
Altri iscritti	3	5	8	32	12	44	35	17	52
Acquisto Citt. Italiana	100	117	217	0	0	0	0	0	0
Totale iscritti	278	296	574	221	148	369	399	327	726
Canc. per altri comuni	140	158	298	65	54	119	205	212	417
Canc. per l'estero	29	31	60	11	11	22	40	42	82
Altri cancellati	1	0	1	0	0	0	1	0	1
Acquisto Citt. Italiana	-	-	-	100	117	217	-	-	-
Totale cancellati	170	189	359	176	182	358	246	254	500
Saldo migratorio	108	107	215	45	-34	11	153	73	226
Saldo totale	62	55	117	57	-15	42	119	40	159
Residenti al 31/05/24	82.548	90.827	173.375	18.090	18.786	36.876	100.638	109.613	210.251
Famiglie anagrafiche alla fine del mese							106.242		
Convivenze (conventi, case di riposo, carceri, ecc.) alla fine del mese							344		

Dati desunti dagli archivi amministrativi del Comune di Padova. Tali dati potrebbero differire leggermente da quelli dell'Anagrafe Nazionale della Popolazione Residente (A.N.P.R.) che verranno diffusi successivamente dall'Istat o dal Ministro degli Interni.



■ Residenti Italiani ■ Residenti Stranieri



■ Residenti Maschi ■ Residenti Femmine

Capo Settore Programmazione Controllo e Statistica: Dott.ssa Manuela Mattiazzo

Realizzazione: Marco Banzato, Silvio Nalon

I dati non sono commercializzabili e, se utilizzati, deve essere indicata chiaramente la fonte. La pubblicazione è disponibile sul sito internet: <http://www.padovanet.it>

Comune di Padova – Settore Programmazione Controllo e Statistica
Tel. +39 049 820 5742 – Posta elettronica: segreteria.statistica@comune.padova.it



**I CICLI AFFRESCATI
DEL XIV SECOLO DI PADOVA**



COMUNE DI PADOVA
Settore Programmazione Controllo e Statistica

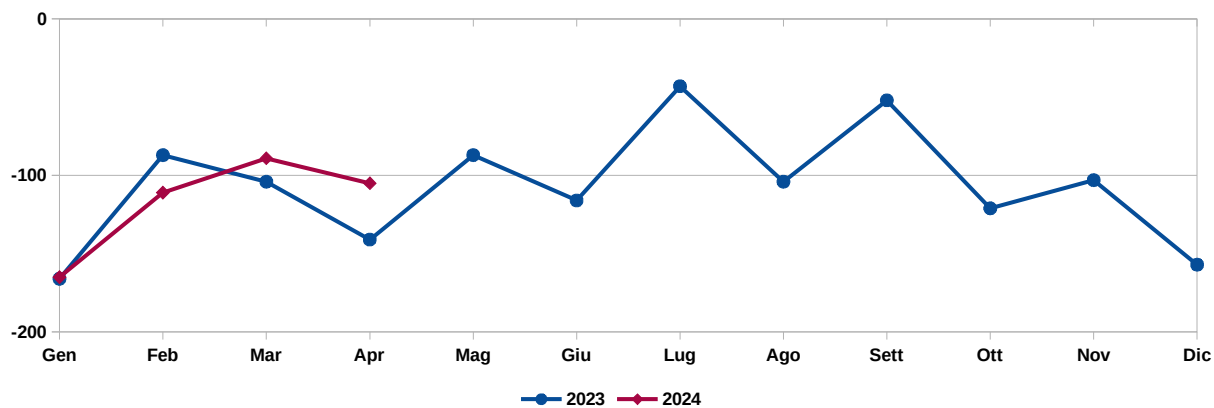
La Statistica per la Città
Demografia del mese
- Aprile 2024 -

	2023				2024			
	Nati	Morti	Iscritti	Cancellati	Nati	Morti	Iscritti	Cancellati
Gennaio	91	257	690	580	117	282	838	583
Febbraio	104	191	806	527	104	215	830	669
Marzo	98	202	704	641	94	183	750	581
Aprile	80	221	606	510	107	212	699	589
Totale parziale	373	871	2.806	2.258	422	892	3.117	2.422

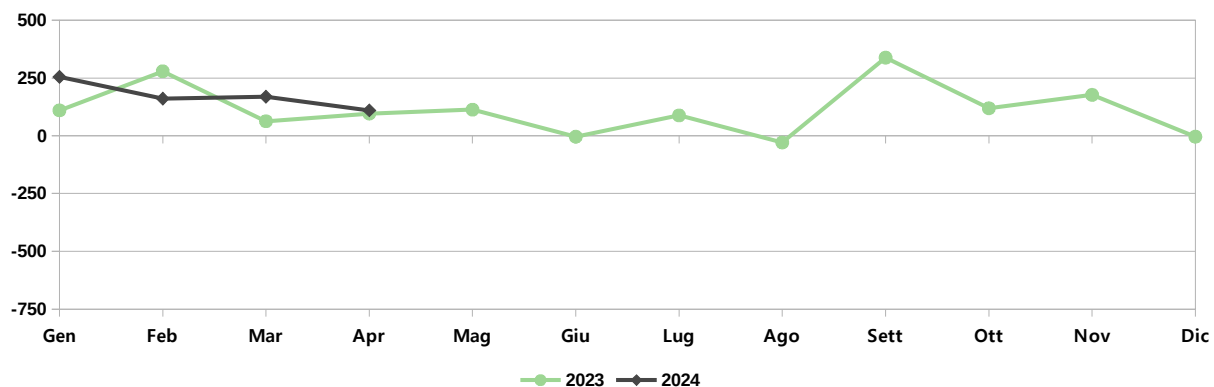
Maggio	102	189	665	552
Giugno	106	222	613	617
Luglio	137	180	686	598
Agosto	105	209	518	547
Settembre	116	168	846	508
Ottobre	102	223	746	627
Novembre	105	208	753	576
Dicembre	107	264	492	496
Totale	1.253	2.534	8.125	6.779

Gennaio – Aprile 2023		Gennaio – Aprile 2024	
Saldo Naturale	Saldo Migratorio	Saldo Naturale	Saldo Migratorio
-498	548	-470	695

Saldo Naturale



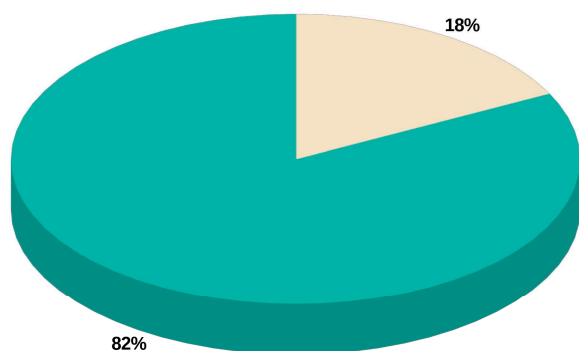
Saldo Migratorio



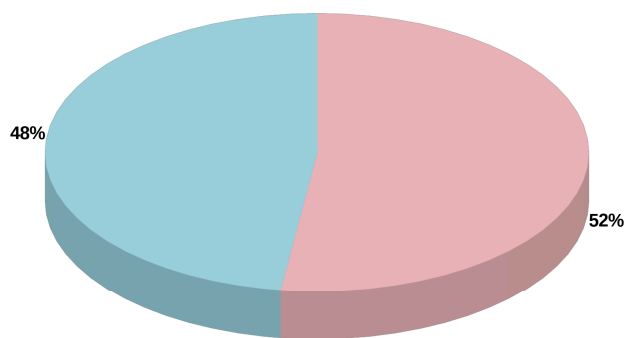
Popolazione e movimenti demografici del mese di Aprile 2024

	Residenti Italiani			Residenti Stranieri			Residenti Totali		
	M	F	MF	M	F	MF	M	F	MF
Residenti al 01/04/24	82.530	90.781	173.311	17.963	18.813	36.776	100.493	109.594	210.087
Nati nel comune	24	28	52	8	18	26	32	46	78
Nati in altro comune	16	7	23	2	3	5	18	10	28
Nati all'estero	0	1	1	0	0	0	0	1	1
Totale nati	40	36	76	10	21	31	50	57	107
Morti nel comune	81	108	189	1	1	2	82	109	191
Morti in altro comune	8	7	15	0	0	0	8	7	15
Morti all'estero	0	0	0	3	3	6	3	3	6
Totale morti	89	115	204	4	4	8	93	119	212
Saldo Naturale	-49	-79	-128	6	17	23	-43	-62	-105
Iscr. da altri comuni	136	142	278	55	59	114	191	201	392
Iscr. dall'estero	10	12	22	137	89	226	147	101	248
Altri iscritti	5	7	12	35	12	47	40	19	59
Acquisto Citt. Italiana	67	85	152	0	0	0	0	0	0
Totale iscritti	218	246	464	227	160	387	378	321	699
Canc. per altri comuni	171	143	314	62	68	130	233	211	444
Canc. per l'estero	39	32	71	12	9	21	51	41	92
Altri cancellati	3	1	4	22	27	49	25	28	53
Acquisto Citt. Italiana	-	-	-	67	85	152	-	-	-
Totale cancellati	213	176	389	163	189	352	309	280	589
Saldo migratorio	5	70	75	64	-29	35	69	41	110
Saldo totale	-44	-9	-53	70	-12	58	26	-21	5
Residenti al 30/04/24	82.486	90.772	173.258	18.033	18.801	36.834	100.519	109.573	210.092
Famiglie anagrafiche alla fine del mese							106.084		
Convivenze (conventi, case di riposo, carceri, ecc.) alla fine del mese							344		

Dati desunti dagli archivi amministrativi del Comune di Padova. Tali dati potrebbero differire leggermente da quelli dell'Anagrafe Nazionale della Popolazione Residente (A.N.P.R.) che verranno diffusi successivamente dall'Istat o dal Ministro degli Interni.



■ Residenti Italiani ■ Residenti Stranieri



■ Residenti Maschi ■ Residenti Femmine

Capo Settore Programmazione Controllo e Statistica: Dott.ssa Manuela Mattiazzo

Realizzazione: Marco Banzato, Silvio Nalon

I dati non sono commercializzabili e, se utilizzati, deve essere indicata chiaramente la fonte. La pubblicazione è disponibile sul sito internet: <http://www.padovanet.it>

Comune di Padova – Settore Programmazione Controllo e Statistica
Tel. +39 049 820 5742 – Posta elettronica: segreteria.statistica@comune.padova.it



**I CICLI AFFRESCATI
DEL XIV SECOLO DI PADOVA**



COMUNE DI PADOVA

Settore Programmazione Controllo e Statistica

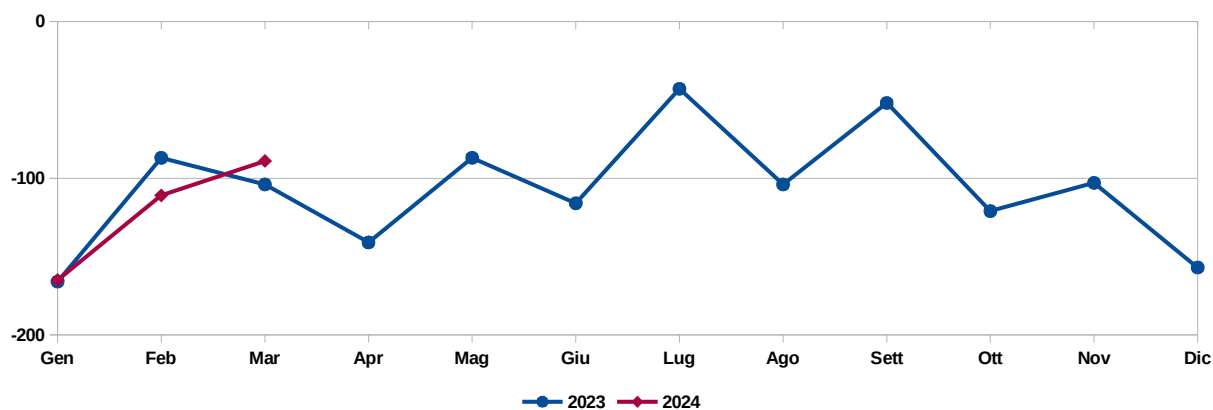
La Statistica per la Città Demografia del mese - Marzo 2024 -

	2023				2024			
	Nati	Morti	Iscritti	Cancellati	Nati	Morti	Iscritti	Cancellati
Gennaio	91	257	690	580	117	282	838	583
Febbraio	104	191	806	527	104	215	830	669
Marzo	98	202	704	641	94	183	750	581
Totale parziale	293	650	2.200	1.748	315	680	2.418	1.833

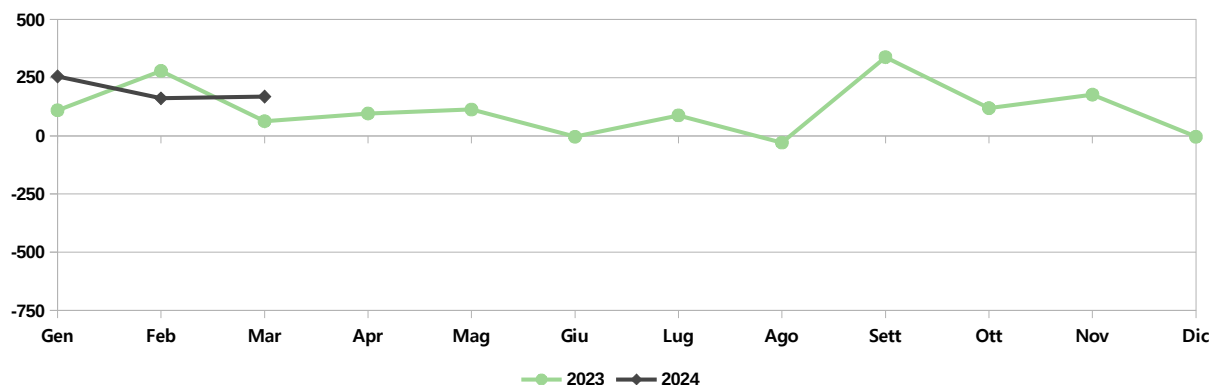
Aprile	80	221	606	510
Maggio	102	189	665	552
Giugno	106	222	613	617
Luglio	137	180	686	598
Agosto	105	209	518	547
Settembre	116	168	846	508
Ottobre	102	223	746	627
Novembre	105	208	753	576
Dicembre	107	264	492	496
Totale	1.253	2.534	8.125	6.779

Gennaio – Marzo 2023		Gennaio – Marzo 2024	
Saldo Naturale	Saldo Migratorio	Saldo Naturale	Saldo Migratorio
-357	452	-365	585

Saldo Naturale



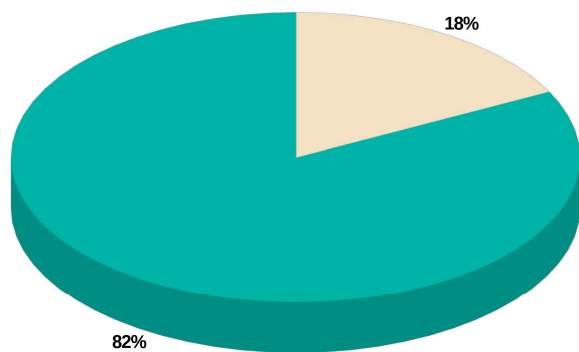
Saldo Migratorio



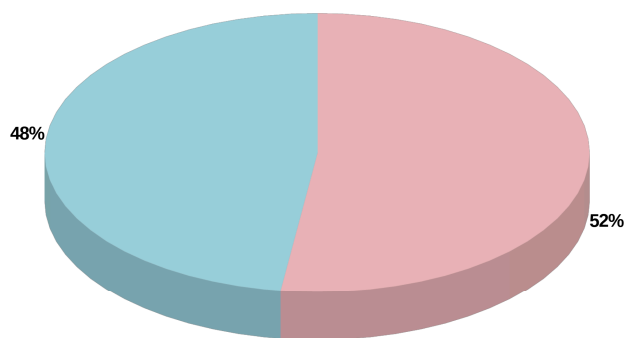
Popolazione e movimenti demografici del mese di Marzo 2024

	Residenti Italiani			Residenti Stranieri			Residenti Totali		
	M	F	MF	M	F	MF	M	F	MF
Residenti al 01/03/24	82.507	90.758	173.265	17.922	18.820	36.742	100.429	109.578	210.007
Nati nel comune	23	24	47	13	12	25	36	36	72
Nati in altro comune	10	11	21	1	0	1	11	11	22
Nati all'estero	0	0	0	0	0	0	0	0	0
Totale nati	33	35	68	14	12	26	47	47	94
Morti nel comune	76	81	157	2	0	2	78	81	159
Morti in altro comune	7	14	21	1	0	1	8	14	22
Morti all'estero	1	0	1	1	0	1	2	0	2
Totale morti	84	95	179	4	0	4	88	95	183
Saldo Naturale	-51	-60	-111	10	12	22	-41	-48	-89
Iscr. da altri comuni	182	201	383	42	49	91	224	250	474
Iscr. dall'estero	9	12	21	120	87	207	129	99	228
Altri iscritti	7	2	9	30	9	39	37	11	48
Acquisto Citt. Italiana	81	91	172	0	0	0	0	0	0
Totale iscritti	279	306	585	192	145	337	390	360	750
Canc. per altri comuni	158	171	329	61	56	117	219	227	446
Canc. per l'estero	40	49	89	9	8	17	49	57	106
Altri cancellati	7	3	10	10	9	19	17	12	29
Acquisto Citt. Italiana	-	-	-	81	91	172	-	-	-
Totale cancellati	205	223	428	161	164	325	285	296	581
Saldo migratorio	74	83	157	31	-19	12	105	64	169
Saldo totale	23	23	46	41	-7	34	64	16	80
Residenti al 31/03/24	82.530	90.781	173.311	17.963	18.813	36.776	100.493	109.594	210.087
Famiglie anagrafiche alla fine del mese							106.011		
Convivenze (conventi, case di riposo, carceri, ecc.) alla fine del mese							343		

Dati desunti dagli archivi amministrativi del Comune di Padova. Tali dati potrebbero differire leggermente da quelli dell'Anagrafe Nazionale della Popolazione Residente (A.N.P.R.) che verranno diffusi successivamente dall'Istat o dal Ministro degli Interni.



■ Residenti Italiani ■ Residenti Stranieri



■ Residenti Maschi ■ Residenti Femmine

Capo Settore Programmazione Controllo e Statistica: Dott.ssa Manuela Mattiazzo

Realizzazione: Marco Banzato, Silvio Nalon

I dati non sono commercializzabili e, se utilizzati, deve essere indicata chiaramente la fonte.
La pubblicazione è disponibile sul sito internet: <http://www.padovanet.it>

Comune di Padova – Settore Programmazione Controllo e Statistica
Tel. +39 049 820 5742 – Posta elettronica: segreteria.statistica@comune.padova.it



**I CICLI AFFRESCATI
DEL XIV SECOLO DI PADOVA**



COMUNE DI PADOVA
Settore Programmazione Controllo e Statistica

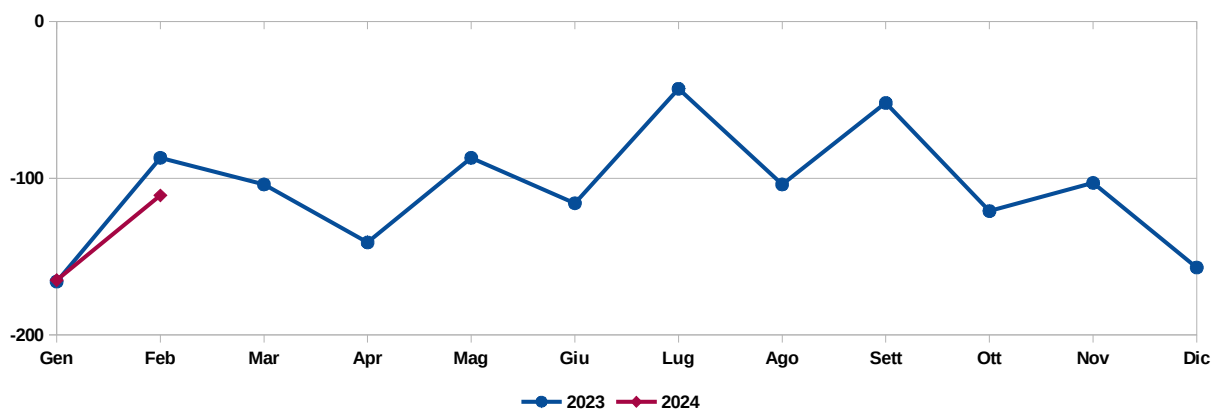
La Statistica per la Città
Demografia del mese
- Febbraio 2024 -

	2023				2024			
	Nati	Morti	Iscritti	Cancellati	Nati	Morti	Iscritti	Cancellati
Gennaio	91	257	690	580	117	282	838	583
Febbraio	104	191	806	527	104	215	830	669
Totale parziale	195	448	1.496	1.107	221	497	1.668	1.252

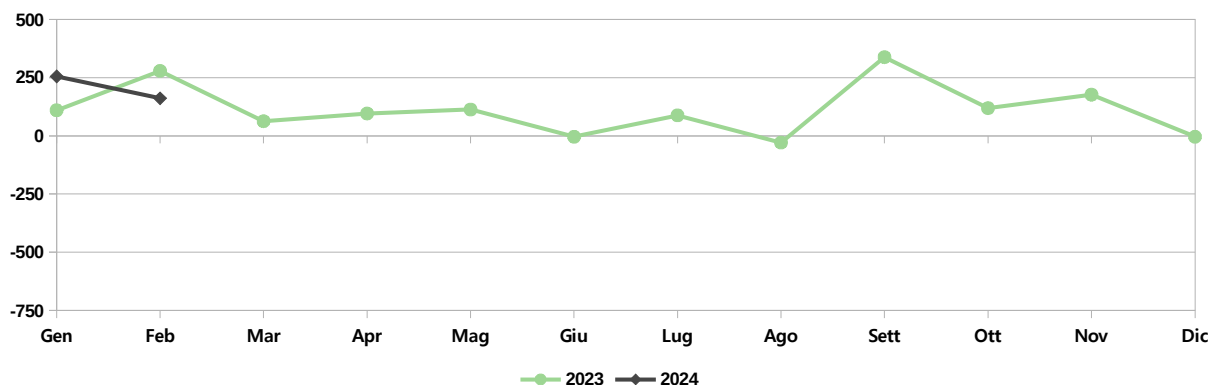
Marzo	98	202	704	641
Aprile	80	221	606	510
Maggio	102	189	665	552
Giugno	106	222	613	617
Luglio	137	180	686	598
Agosto	105	209	518	547
Settembre	116	168	846	508
Ottobre	102	223	746	627
Novembre	105	208	753	576
Dicembre	107	264	492	496
Totale	1.253	2.534	8.125	6.779

Gennaio – Febbraio 2023		Gennaio – Febbraio 2024	
Saldo Naturale	Saldo Migratorio	Saldo Naturale	Saldo Migratorio
-253	389	-276	416

Saldo Naturale



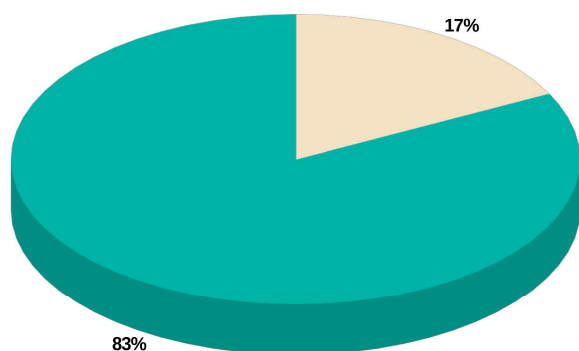
Saldo Migratorio



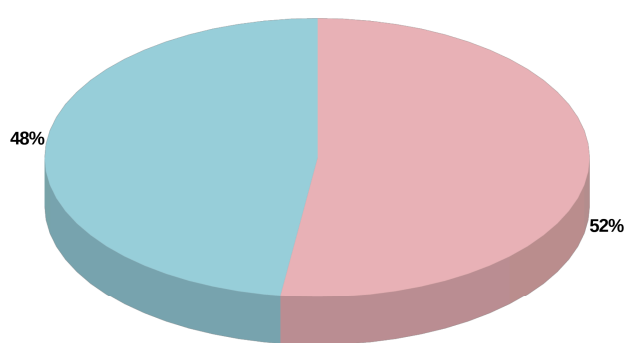
Popolazione e movimenti demografici del mese di Febbraio 2024

	Residenti Italiani			Residenti Stranieri			Residenti Totali		
	M	F	MF	M	F	MF	M	F	MF
Residenti al 01/02/24	82.484	90.673	173.157	17.929	18.871	36.800	100.413	109.544	209.957
Nati nel comune	28	30	58	13	12	25	41	42	83
Nati in altro comune	10	9	19	1	0	1	11	9	20
Nati all'estero	0	1	1	0	0	0	0	1	1
Totale nati	38	40	78	14	12	26	52	52	104
Morti nel comune	93	97	190	5	2	7	98	99	197
Morti in altro comune	9	6	15	0	1	1	9	7	16
Morti all'estero	1	0	1	1	0	1	2	0	2
Totale morti	103	103	206	6	3	9	109	106	215
Saldo Naturale	-65	-63	-128	8	9	17	-57	-54	-111
Iscr. da altri comuni	246	265	511	41	38	79	287	303	590
Iscr. dall'estero	11	8	19	94	79	173	105	87	192
Altri iscritti	13	8	21	18	9	27	31	17	48
Acquisto Citt. Italiana	55	87	142	0	0	0	0	0	0
Totale iscritti	325	368	693	153	126	279	423	407	830
Canc. per altri comuni	188	191	379	66	69	135	254	260	514
Canc. per l'estero	37	26	63	10	6	16	47	32	79
Altri cancellati	12	3	15	37	24	61	49	27	76
Acquisto Citt. Italiana	-	-	-	55	87	142	-	-	-
Totale cancellati	237	220	457	168	186	354	350	319	669
Saldo migratorio	88	148	236	-15	-60	-75	73	88	161
Saldo totale	23	85	108	-7	-51	-58	16	34	50
Residenti al 29/02/24	82.507	90.758	173.265	17.922	18.820	36.742	100.429	109.578	210.007
Famiglie anagrafiche alla fine del mese							105.880		
Convivenze (conventi, case di riposo, carceri, ecc.) alla fine del mese							341		

Dati desunti dagli archivi amministrativi del Comune di Padova. Tali dati potrebbero differire leggermente da quelli dell'Anagrafe Nazionale della Popolazione Residente (A.N.P.R.) che verranno diffusi successivamente dall'Istat o dal Ministro degli Interni.



■ Residenti Italiani ■ Residenti Stranieri



■ Residenti Maschi ■ Residenti Femmine

Capo Settore Programmazione Controllo e Statistica: Dott.ssa Manuela Mattiazzo

Realizzazione: Marco Banzato, Silvio Nalon

I dati non sono commercializzabili e, se utilizzati, deve essere indicata chiaramente la fonte.
La pubblicazione è disponibile sul sito internet: <http://www.padovanet.it>

Comune di Padova – Settore Programmazione Controllo e Statistica
Tel. +39 049 820 5742 – Posta elettronica: segreteria.statistica@comune.padova.it



**I CICLI AFFRESCATI
DEL XIV SECOLO DI PADOVA**



COMUNE DI PADOVA

Settore Programmazione Controllo e Statistica

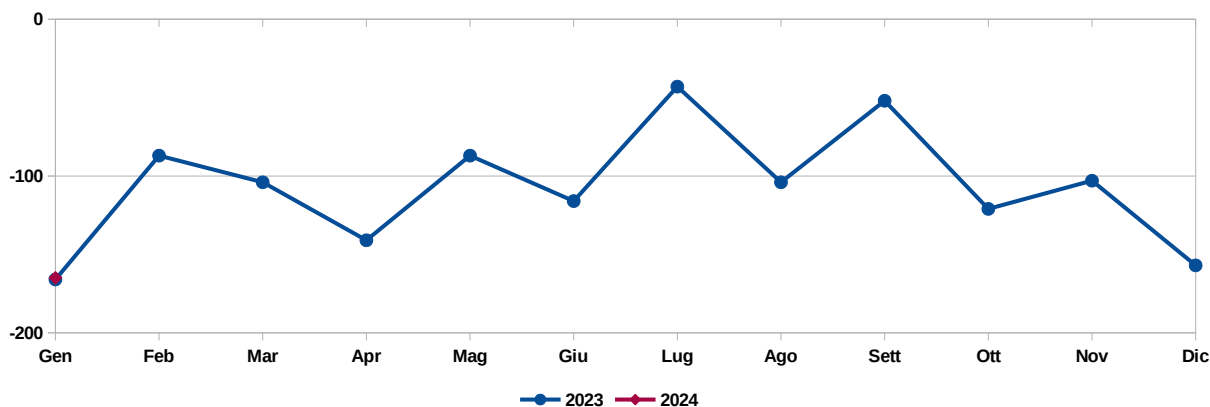
La Statistica per la Città Demografia del mese - Gennaio 2024 -

	2023				2024			
	Nati	Morti	Iscritti	Cancellati	Nati	Morti	Iscritti	Cancellati
Gennaio	91	257	690	580	117	282	838	583
Totale parziale	91	257	690	580	117	282	838	583

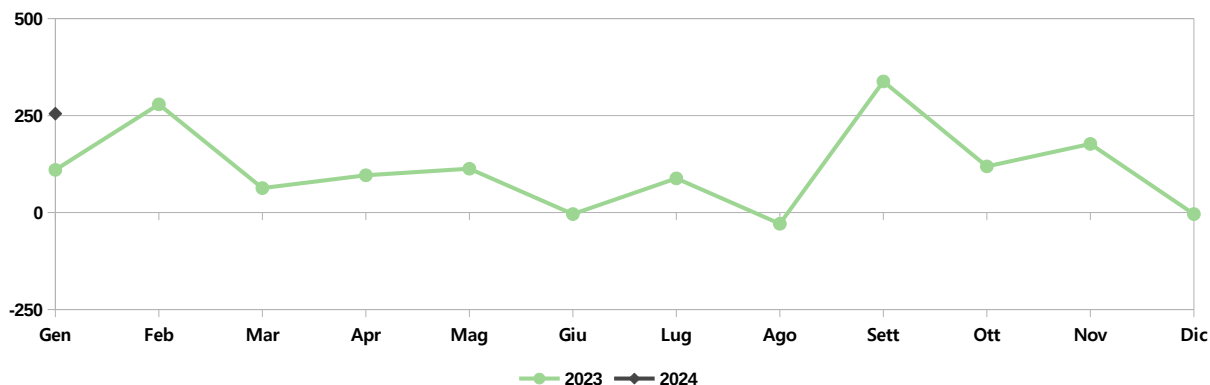
Febbraio	104	191	806	527
Marzo	98	202	704	641
Aprile	80	221	606	510
Maggio	102	189	665	552
Giugno	106	222	613	617
Luglio	137	180	686	598
Agosto	105	209	518	547
Settembre	116	168	846	508
Ottobre	102	223	746	627
Novembre	105	208	753	576
Dicembre	107	264	492	496
Totale	1.253	2.534	8.125	6.779

Gennaio 2023		Gennaio 2024	
Saldo Naturale	Saldo Migratorio	Saldo Naturale	Saldo Migratorio
-166	110	-165	255

Saldo Naturale



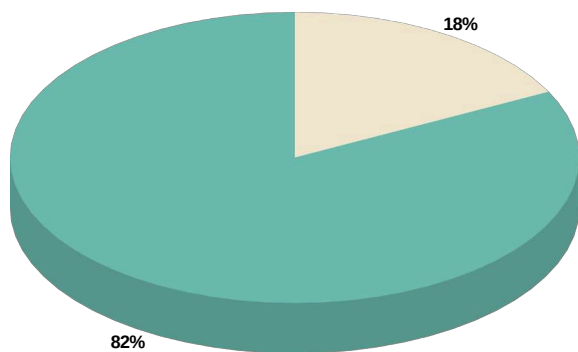
Saldo Migratorio



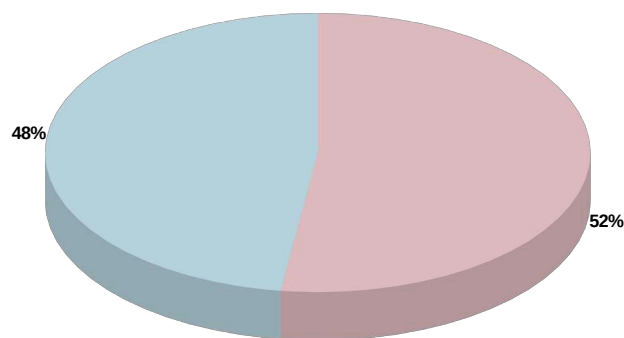
Popolazione e movimenti demografici del mese di Gennaio 2024

	Residenti Italiani			Residenti Stranieri			Residenti Totali		
	M	F	MF	M	F	MF	M	F	MF
Residenti al 01/01/24	82.514	90.680	173.194	17.846	18.827	36.673	100.360	109.507	209.867
Nati nel comune	31	36	67	9	15	24	40	51	91
Nati in altro comune	9	11	20	5	1	6	14	12	26
Nati all'estero	0	0	0	0	0	0	0	0	0
Totale nati	40	47	87	14	16	30	54	63	117
Morti nel comune	114	133	247	6	3	9	120	136	256
Morti in altro comune	9	13	22	1	0	1	10	13	23
Morti all'estero	0	0	0	1	2	3	1	2	3
Totale morti	123	146	269	8	5	13	131	151	282
Saldo Naturale	-83	-99	-182	6	11	17	-77	-88	-165
Iscri. da altri comuni	180	201	381	37	45	82	217	246	463
Iscri. dall'estero	28	14	42	130	130	260	158	144	302
Altri iscritti	9	8	17	38	18	56	47	26	73
Acquisto Citt. Italiana	56	64	120	0	0	0	0	0	0
Totale iscritti	273	287	560	205	193	398	422	416	838
Canc. per altri comuni	189	174	363	60	73	133	249	247	496
Canc. per l'estero	30	21	51	11	22	33	41	43	84
Altri cancellati	1	0	1	1	1	2	2	1	3
Acquisto Citt. Italiana	-	-	-	56	64	120	-	-	-
Totale cancellati	220	195	415	128	160	288	292	291	583
Saldo migratorio	53	92	145	77	33	110	130	125	255
Saldo totale	-30	-7	-37	83	44	127	53	37	90
Residenti al 31/01/24	82.484	90.673	173.157	17.929	18.871	36.800	100.413	109.544	209.957
Famiglie anagrafiche alla fine del mese							105.769		
Convivenze (conventi, case di riposo, carceri, ecc.) alla fine del mese							344		

Dati desunti dagli archivi amministrativi del Comune di Padova. Tali dati potrebbero differire leggermente da quelli dell'Anagrafe Nazionale della Popolazione Residente (A.N.P.R.) che verranno diffusi successivamente dall'Istat o dal Ministro degli Interni.



■ Residenti Italiani ■ Residenti Stranieri



■ Residenti Maschi ■ Residenti Femmine

Capo Settore Programmazione Controllo e Statistica: Dott.ssa Manuela Mattiazzo

Realizzazione: Marco Banzato, Silvio Nalon

I dati non sono commercializzabili e, se utilizzati, deve essere indicata chiaramente la fonte. La pubblicazione è disponibile sul sito internet: <http://www.padovanet.it>

Comune di Padova – Settore Programmazione Controllo e Statistica
Tel. +39 049 820 5742 – Posta elettronica: segreteria.statistica@comune.padova.it



I CICLI AFFRESCATI
DEL XIV SECOLO DI PADOVA



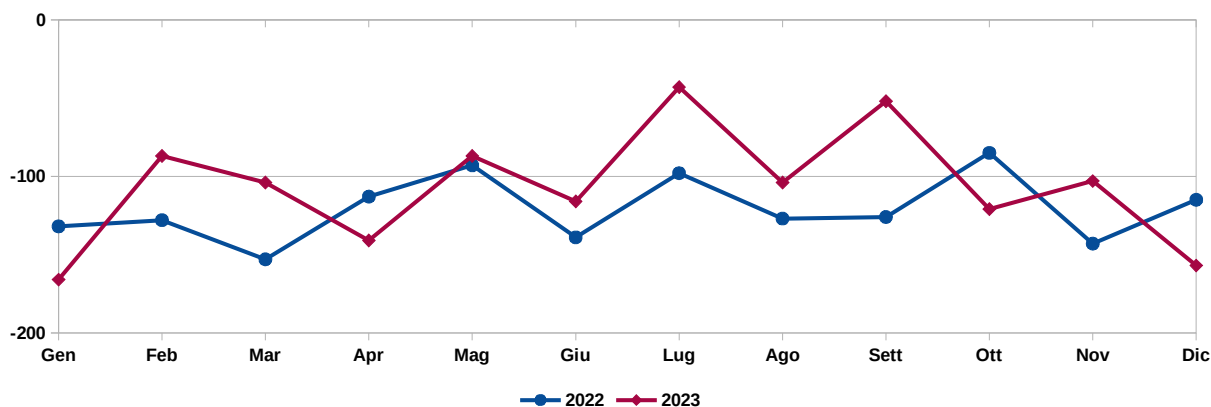
COMUNE DI PADOVA
Settore Programmazione Controllo e Statistica

La Statistica per la Città
Demografia del mese
- Dicembre 2023 -

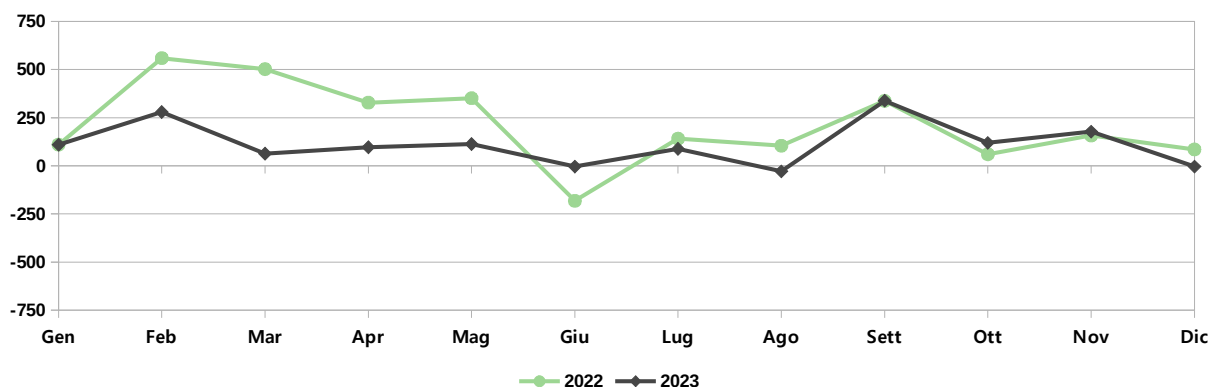
	2022				2023			
	Nati	Morti	Iscritti	Cancellati	Nati	Morti	Iscritti	Cancellati
Gennaio	108	240	661	551	91	257	690	580
Febbraio	111	239	1.156	597	104	191	806	527
Marzo	99	252	1.152	650	98	202	704	641
Aprile	101	214	902	574	80	221	606	510
Maggio	108	201	937	586	102	189	665	552
Giugno	105	244	531	713	106	222	613	617
Luglio	91	189	693	552	137	180	686	598
Agosto	101	228	727	623	105	209	518	547
Settembre	131	257	1.022	685	116	168	846	508
Ottobre	135	220	775	715	102	223	746	627
Novembre	134	277	770	613	105	208	753	576
Dicembre	125	240	604	519	107	264	492	496
Totale	1.349	2.801	9.930	7.378	1.253	2.534	8.125	6.779

Gennaio – Dicembre 2022		Gennaio – Dicembre 2023	
Saldo Naturale	Saldo Migratorio	Saldo Naturale	Saldo Migratorio
-1.452	2.552	-1.281	1.346

Saldo Naturale



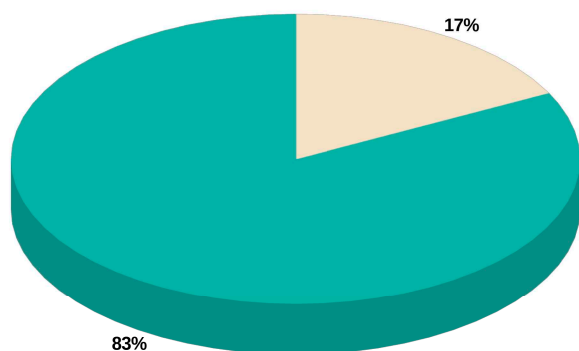
Saldo Migratorio



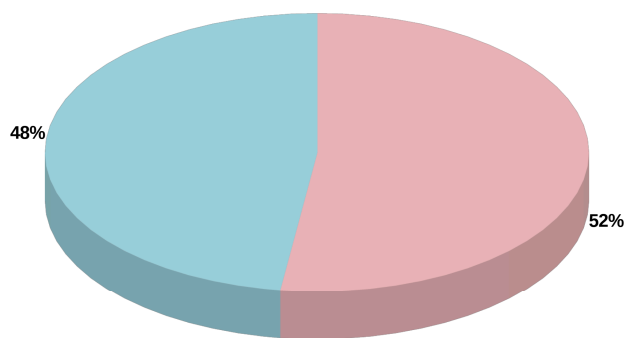
Popolazione e movimenti demografici del mese di Dicembre 2023

	Residenti Italiani			Residenti Stranieri			Residenti Totali		
	M	F	MF	M	F	MF	M	F	MF
Residenti al 01/12/23	82.564	90.757	173.321	17.836	18.871	36.707	100.400	109.628	210.028
Nati nel comune	29	26	55	14	13	27	43	39	82
Nati in altro comune	12	11	23	0	1	1	12	12	24
Nati all'estero	1	0	1	0	0	0	1	0	1
Totale nati	42	37	79	14	14	28	56	51	107
Morti nel comune	100	136	236	2	0	2	102	136	238
Morti in altro comune	10	14	24	0	0	0	10	14	24
Morti all'estero	0	0	0	1	1	2	1	1	2
Totale morti	110	150	260	3	1	4	113	151	264
Saldo Naturale	-68	-113	-181	11	13	24	-57	-100	-157
Iscr. da altri comuni	146	143	289	25	18	43	171	161	332
Iscr. dall'estero	6	8	14	61	63	124	67	71	138
Altri iscritti	6	1	7	11	4	15	17	5	22
Acquisto Citt. Italiana	49	75	124	0	0	0	0	0	0
Totale iscritti	207	227	434	97	85	182	255	237	492
Canc. per altri comuni	149	170	319	28	58	86	177	228	405
Canc. per l'estero	39	21	60	19	9	28	58	30	88
Altri cancellati	1	0	1	2	0	2	3	0	3
Acquisto Citt. Italiana	-	-	-	49	75	124	-	-	-
Totale cancellati	189	191	380	98	142	240	238	258	496
Saldo migratorio	18	36	54	-1	-57	-58	17	-21	-4
Saldo totale	-50	-77	-127	10	-44	-34	-40	-121	-161
Residenti al 31/12/23	82.514	90.680	173.194	17.846	18.827	36.673	100.360	109.507	209.867
Famiglie anagrafiche alla fine del mese							105.647		
Convivenze (conventi, case di riposo, carceri, ecc.) alla fine del mese							341		

Dati desunti dagli archivi amministrativi del Comune di Padova. Tali dati potrebbero differire leggermente da quelli dell'Anagrafe Nazionale della Popolazione Residente (A.N.P.R.) che verranno diffusi successivamente dall'Istat o dal Ministro degli Interni.



■ Residenti Italiani ■ Residenti Stranieri



■ Residenti Maschi ■ Residenti Femmine

Capo Settore Programmazione Controllo e Statistica: Dott.ssa Manuela Mattiazzo

Realizzazione: Marco Banzato, Silvio Nalon

I dati non sono commercializzabili e, se utilizzati, deve essere indicata chiaramente la fonte. La pubblicazione è disponibile sul sito internet: <http://www.padovanet.it>

Comune di Padova – Settore Programmazione Controllo e Statistica
Tel. +39 049 820 5742 – Posta elettronica: segreteria.statistica@comune.padova.it



**I CICLI AFFRESCATI
DEL XIV SECOLO DI PADOVA**



COMUNE DI PADOVA

Settore Programmazione Controllo e Statistica

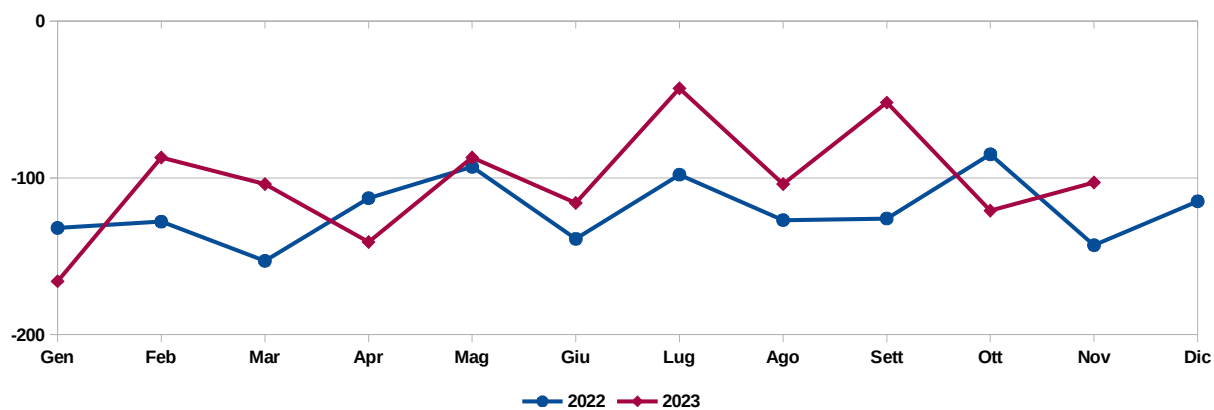
La Statistica per la Città Demografia del mese - Novembre 2023 -

	2022				2023			
	Nati	Morti	Iscritti	Cancellati	Nati	Morti	Iscritti	Cancellati
Gennaio	108	240	661	551	91	257	690	580
Febbraio	111	239	1.156	597	104	191	806	527
Marzo	99	252	1.152	650	98	202	704	641
Aprile	101	214	902	574	80	221	606	510
Maggio	108	201	937	586	102	189	665	552
Giugno	105	244	531	713	106	222	613	617
Luglio	91	189	693	552	137	180	686	598
Agosto	101	228	727	623	105	209	518	547
Settembre	131	257	1.022	685	116	168	846	508
Ottobre	135	220	775	715	102	223	746	627
Novembre	134	277	770	613	105	208	753	576
Totale parziale	1.224	2.561	9.326	6.859	1.146	2.270	7.633	6.283

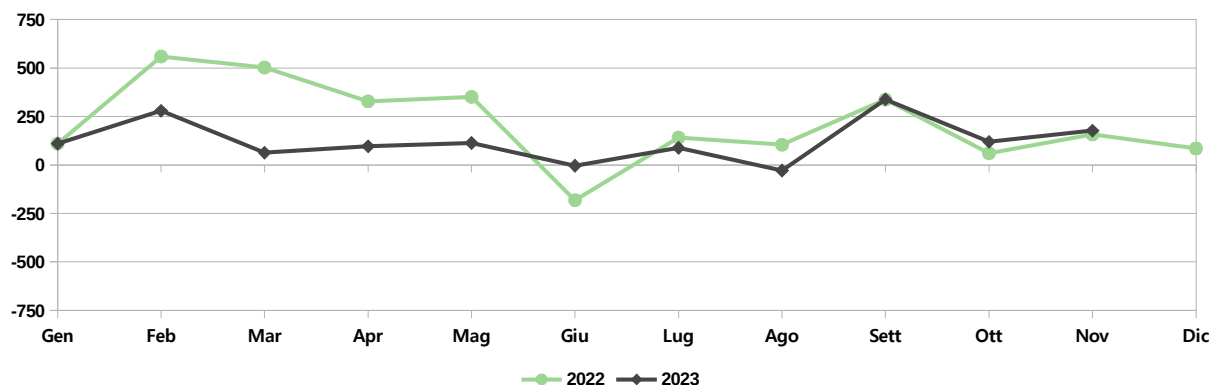
Dicembre	125	240	604	519
Totale	1.349	2.801	9.930	7.378

Gennaio – Novembre 2022		Gennaio – Novembre 2023	
Saldo Naturale	Saldo Migratorio	Saldo Naturale	Saldo Migratorio
-1.337	2.467	-1.124	1.350

Saldo Naturale



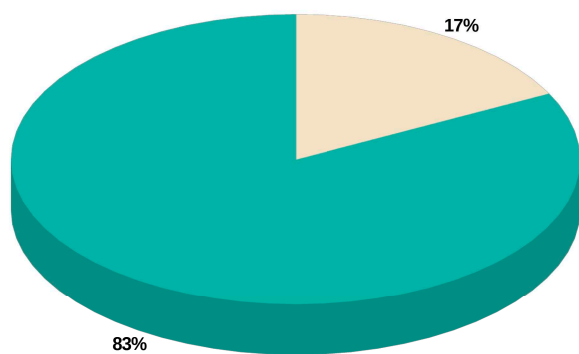
Saldo Migratorio



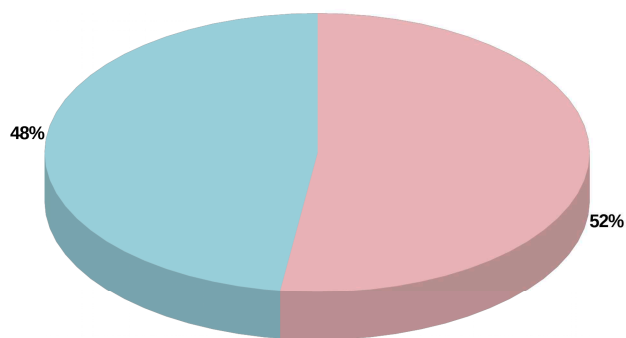
Popolazione e movimenti demografici del mese di Novembre 2023

	Residenti Italiani			Residenti Stranieri			Residenti Totali		
	M	F	MF	M	F	MF	M	F	MF
Residenti al 01/11/23	82.600	90.810	173.410	17.725	18.819	36.544	100.325	109.629	209.954
Nati nel comune	39	25	64	12	12	24	51	37	88
Nati in altro comune	10	7	17	0	0	0	10	7	17
Nati all'estero	0	0	0	0	0	0	0	0	0
Totale nati	49	32	81	12	12	24	61	44	105
Morti nel comune	85	100	185	2	4	6	87	104	191
Morti in altro comune	6	9	15	0	1	1	6	10	16
Morti all'estero	0	0	0	1	0	1	1	0	1
Totale morti	91	109	200	3	5	8	94	114	208
Saldo Naturale	-42	-77	-119	9	7	16	-33	-70	-103
Iscr. da altri comuni	152	164	316	29	39	68	181	203	384
Iscr. dall'estero	20	16	36	147	124	271	167	140	307
Altri iscritti	12	3	15	31	16	47	43	19	62
Acquisto Citt. Italiana	36	58	94	0	0	0	0	0	0
Totale iscritti	220	241	461	207	179	386	391	362	753
Canc. per altri comuni	186	188	374	55	61	116	241	249	490
Canc. per l'estero	28	25	53	14	15	29	42	40	82
Altri cancellati	0	4	4	0	0	0	0	4	4
Acquisto Citt. Italiana	-	-	-	36	58	94	-	-	-
Totale cancellati	214	217	431	105	134	239	283	293	576
Saldo migratorio	6	24	30	102	45	147	108	69	177
Saldo totale	-36	-53	-89	111	52	163	75	-1	74
Residenti al 30/11/23	82.564	90.757	173.321	17.836	18.871	36.707	100.400	109.628	210.028
Famiglie anagrafiche alla fine del mese							105.622		
Convivenze (conventi, case di riposo, carceri, ecc.) alla fine del mese							340		

Dati desunti dagli archivi amministrativi del Comune di Padova. Tali dati potrebbero differire leggermente da quelli dell'Anagrafe Nazionale della Popolazione Residente (A.N.P.R.) che verranno diffusi successivamente dall'Istat o dal Ministro degli Interni.



■ Residenti Italiani ■ Residenti Stranieri



■ Residenti Maschi ■ Residenti Femmine

Capo Settore Programmazione Controllo e Statistica: Dott.ssa Manuela Mattiazzo

Realizzazione: Marco Banzato, Silvio Nalon

I dati non sono commercializzabili e, se utilizzati, deve essere indicata chiaramente la fonte.
La pubblicazione è disponibile sul sito internet: <http://www.padovanet.it>

Comune di Padova – Settore Programmazione Controllo e Statistica
Tel. +39 049 820 5742 – Posta elettronica: segreteria.statistica@comune.padova.it



**I CICLI AFFRESCATI
DEL XIV SECOLO DI PADOVA**



COMUNE DI PADOVA

Settore Programmazione Controllo e Statistica

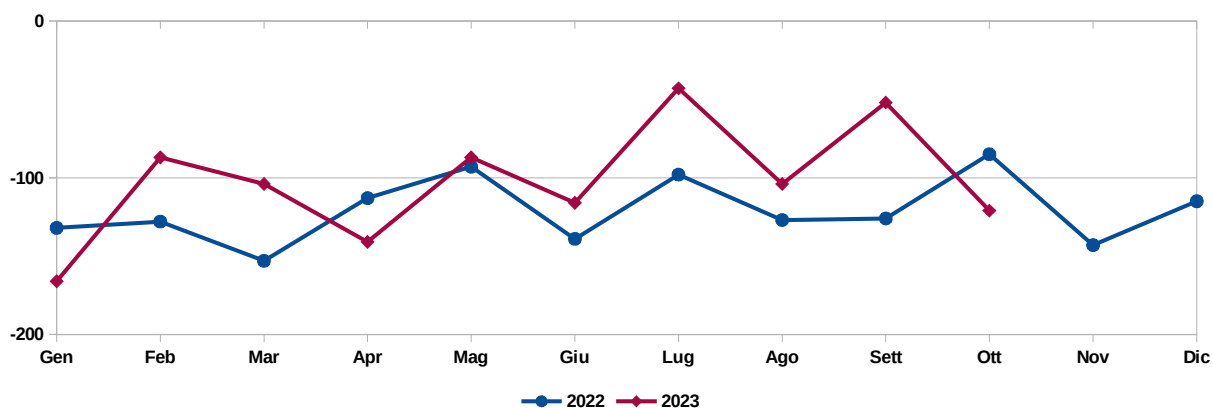
La Statistica per la Città Demografia del mese - Ottobre 2023 -

	2022				2023			
	Nati	Morti	Iscritti	Cancellati	Nati	Morti	Iscritti	Cancellati
Gennaio	108	240	661	551	91	257	690	580
Febbraio	111	239	1.156	597	104	191	806	527
Marzo	99	252	1.152	650	98	202	704	641
Aprile	101	214	902	574	80	221	606	510
Maggio	108	201	937	586	102	189	665	552
Giugno	105	244	531	713	106	222	613	617
Luglio	91	189	693	552	137	180	686	598
Agosto	101	228	727	623	105	209	518	547
Settembre	131	257	1.022	685	116	168	846	508
Ottobre	135	220	775	715	102	223	746	627
Totale parziale	1.090	2.284	8.556	6.246	1.041	2.062	6.880	5.707

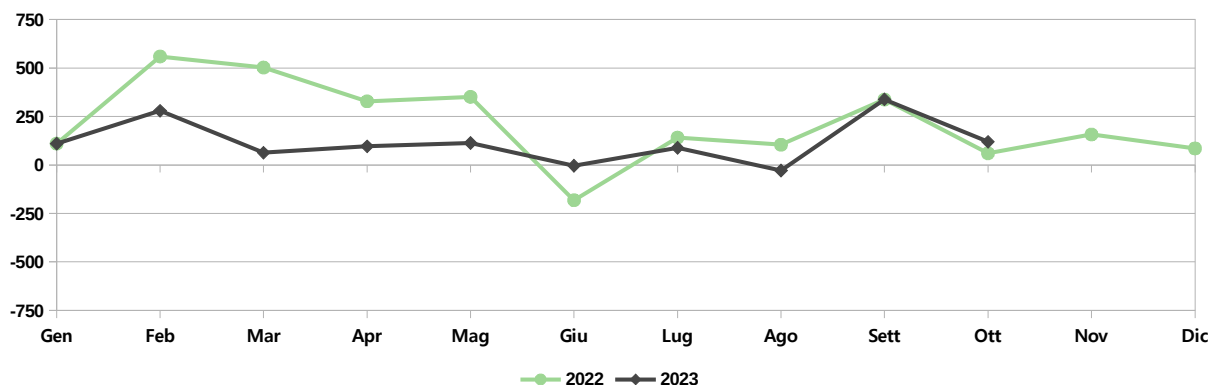
Novembre	134	277	770	613
Dicembre	125	240	604	519
Totale	1.349	2.801	9.930	7.378

Gennaio – Ottobre 2022		Gennaio – Ottobre 2023	
Saldo Naturale	Saldo Migratorio	Saldo Naturale	Saldo Migratorio
-1.194	2.310	-1.021	1.173

Saldo Naturale



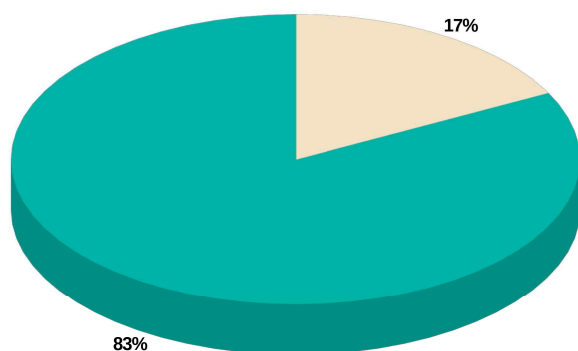
Saldo Migratorio



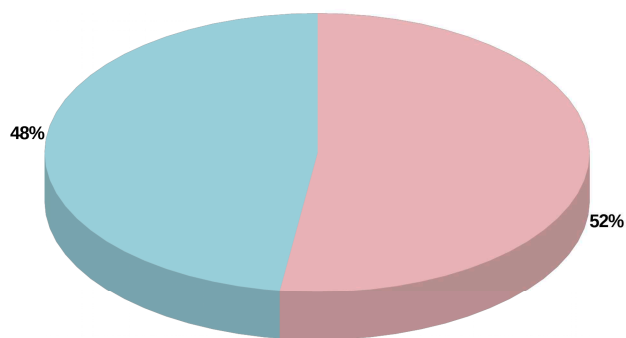
Popolazione e movimenti demografici del mese di Ottobre 2023

	Residenti Italiani			Residenti Stranieri			Residenti Totali		
	M	F	MF	M	F	MF	M	F	MF
Residenti al 01/10/23	82.637	90.843	173.480	17.674	18.802	36.476	100.311	109.645	209.956
Nati nel comune	24	29	53	14	12	26	38	41	79
Nati in altro comune	14	6	20	1	2	3	15	8	23
Nati all'estero	0	0	0	0	0	0	0	0	0
Totale nati	38	35	73	15	14	29	53	49	102
Morti nel comune	86	119	205	1	5	6	87	124	211
Morti in altro comune	5	4	9	0	0	0	5	4	9
Morti all'estero	1	0	1	0	2	2	1	2	3
Totale morti	92	123	215	1	7	8	93	130	223
Saldo Naturale	-54	-88	-142	14	7	21	-40	-81	-121
Iscr. da altri comuni	200	221	421	38	53	91	238	274	512
Iscr. dall'estero	13	13	26	85	80	165	98	93	191
Altri iscritti	6	5	11	22	10	32	28	15	43
Acquisto Citt. Italiana	29	47	76	0	0	0	0	0	0
Totale iscritti	248	286	534	145	143	288	364	382	746
Canc. per altri comuni	196	209	405	70	74	144	266	283	549
Canc. per l'estero	34	22	56	6	9	15	40	31	71
Altri cancellati	1	0	1	3	3	6	4	3	7
Acquisto Citt. Italiana	-	-	-	29	47	76	-	-	-
Totale cancellati	231	231	462	108	133	241	310	317	627
Saldo migratorio	17	55	72	37	10	47	54	65	119
Saldo totale	-37	-33	-70	51	17	68	14	-16	-2
Residenti al 31/10/23	82.600	90.810	173.410	17.725	18.819	36.544	100.325	109.629	209.954
Famiglie anagrafiche alla fine del mese							105.515		
Convivenze (conventi, case di riposo, carceri, ecc.) alla fine del mese							334		

Dati desunti dagli archivi amministrativi del Comune di Padova. Tali dati potrebbero differire leggermente da quelli dell'Anagrafe Nazionale della Popolazione Residente (A.N.P.R.) che verranno diffusi successivamente dall'Istat o dal Ministro degli Interni.



■ Residenti Italiani ■ Residenti Stranieri



■ Residenti Maschi ■ Residenti Femmine

Capo Settore Programmazione Controllo e Statistica: Dott.ssa Manuela Mattiazzo

Realizzazione: Marco Banzato, Silvio Nalon

I dati non sono commercializzabili e, se utilizzati, deve essere indicata chiaramente la fonte.
La pubblicazione è disponibile sul sito internet: <http://www.padovanet.it>

Comune di Padova – Settore Programmazione Controllo e Statistica
Tel. +39 049 820 5742 – Posta elettronica: segreteria.statistica@comune.padova.it



**I CICLI AFFRESCATI
DEL XIV SECOLO DI PADOVA**



COMUNE DI PADOVA
Settore Programmazione Controllo e Statistica

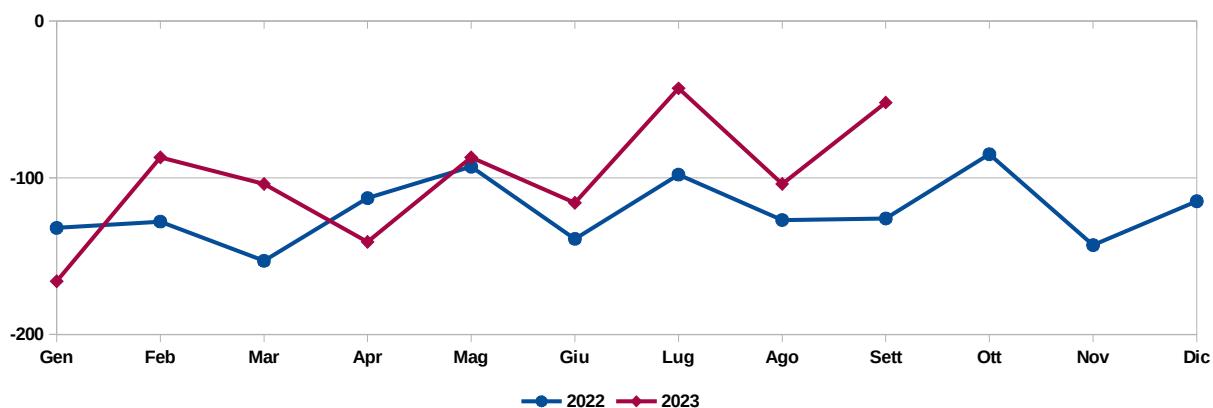
La Statistica per la Città
Demografia del mese
- Settembre 2023 -

	2022				2023			
	Nati	Morti	Iscritti	Cancellati	Nati	Morti	Iscritti	Cancellati
Gennaio	108	240	661	551	91	257	690	580
Febbraio	111	239	1.156	597	104	191	806	527
Marzo	99	252	1.152	650	98	202	704	641
Aprile	101	214	902	574	80	221	606	510
Maggio	108	201	937	586	102	189	665	552
Giugno	105	244	531	713	106	222	613	617
Luglio	91	189	693	552	137	180	686	598
Agosto	101	228	727	623	105	209	518	547
Settembre	131	257	1.022	685	116	168	846	508
Totale parziale	955	2.064	7.781	5.531	939	1.839	6.134	5.080

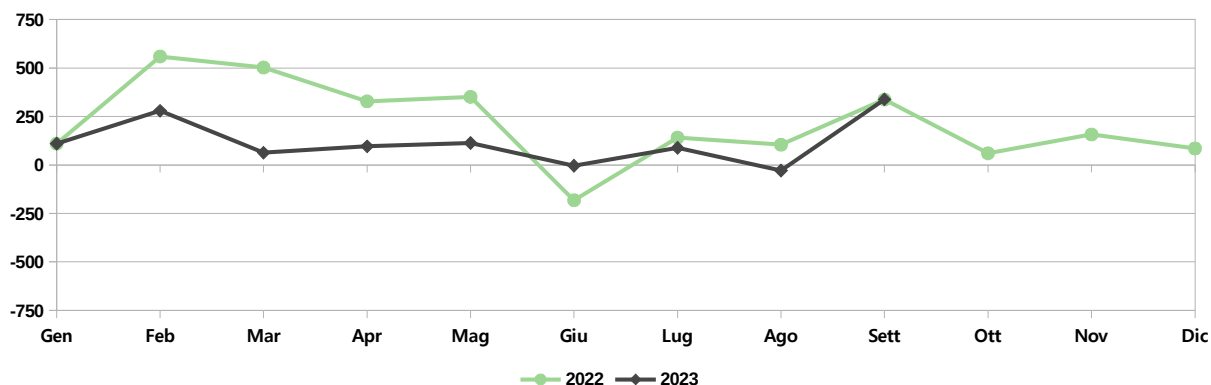
Ottobre	135	220	775	715
Novembre	134	277	770	613
Dicembre	125	240	604	519
Totale	1.349	2.801	9.930	7.378

Gennaio – Settembre 2022		Gennaio – Settembre 2023	
Saldo Naturale	Saldo Migratorio	Saldo Naturale	Saldo Migratorio
-1.109	2.250	-900	1.054

Saldo Naturale



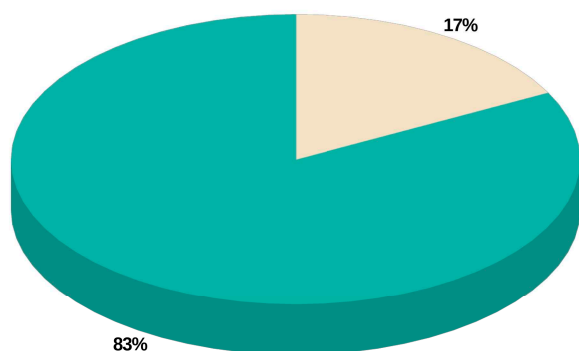
Saldo Migratorio



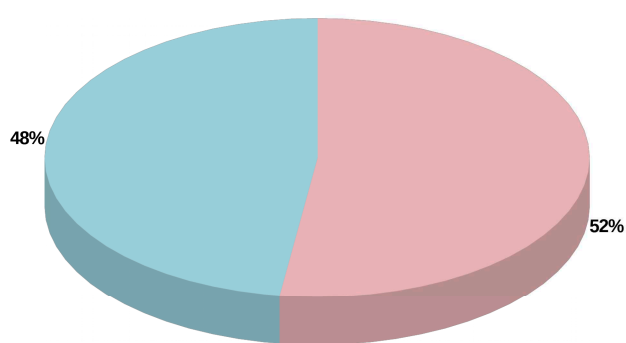
Popolazione e movimenti demografici del mese di Settembre 2023

	Residenti Italiani			Residenti Stranieri			Residenti Totali		
	M	F	MF	M	F	MF	M	F	MF
Residenti al 01/09/23	82.559	90.785	173.344	17.569	18.757	36.326	100.128	109.542	209.670
Nati nel comune	30	27	57	14	17	31	44	44	88
Nati in altro comune	16	10	26	0	0	0	16	10	26
Nati all'estero	1	1	2	0	0	0	1	1	2
Totale nati	47	38	85	14	17	31	61	55	116
Morti nel comune	58	94	152	2	0	2	60	94	154
Morti in altro comune	7	5	12	0	0	0	7	5	12
Morti all'estero	0	0	0	1	1	2	1	1	2
Totale morti	65	99	164	3	1	4	68	100	168
Saldo Naturale	-18	-61	-79	11	16	27	-7	-45	-52
Iscr. da altri comuni	215	234	449	57	58	115	272	292	564
Iscr. dall'estero	16	15	31	101	85	186	117	100	217
Altri iscritti	6	9	15	34	16	50	40	25	65
Acquisto Citt. Italiana	30	45	75	0	0	0	0	0	0
Totale iscritti	267	303	570	192	159	351	429	417	846
Canc. per altri comuni	152	167	319	55	75	130	207	242	449
Canc. per l'estero	15	17	32	6	5	11	21	22	43
Altri cancellati	4	0	4	7	5	12	11	5	16
Acquisto Citt. Italiana	-	-	-	30	45	75	-	-	-
Totale cancellati	171	184	355	98	130	228	239	269	508
Saldo migratorio	96	119	215	94	29	123	190	148	338
Saldo totale	78	58	136	105	45	150	183	103	286
Residenti al 30/09/23	82.637	90.843	173.480	17.674	18.802	36.476	100.311	109.645	209.956
Famiglie anagrafiche alla fine del mese							105.445		
Convivenze (conventi, case di riposo, carceri, ecc.) alla fine del mese							332		

Dati desunti dagli archivi amministrativi del Comune di Padova. Tali dati potrebbero differire leggermente da quelli dell'Anagrafe Nazionale della Popolazione Residente (A.N.P.R.) che verranno diffusi successivamente dall'Istat o dal Ministro degli Interni.



■ Residenti Italiani ■ Residenti Stranieri



■ Residenti Maschi ■ Residenti Femmine

Capo Settore Programmazione Controllo e Statistica: Dott.ssa Manuela Mattiazzo

Realizzazione: Marco Banzato, Silvio Nalon

I dati non sono commercializzabili e, se utilizzati, deve essere indicata chiaramente la fonte. La pubblicazione è disponibile sul sito internet: <http://www.padovanet.it>

Comune di Padova – Settore Programmazione Controllo e Statistica
Tel. +39 049 820 5742 – Posta elettronica: segreteria.statistica@comune.padova.it



**I CICLI AFFRESCATI
DEL XIV SECOLO DI PADOVA**



COMUNE DI PADOVA

Settore Programmazione Controllo e Statistica

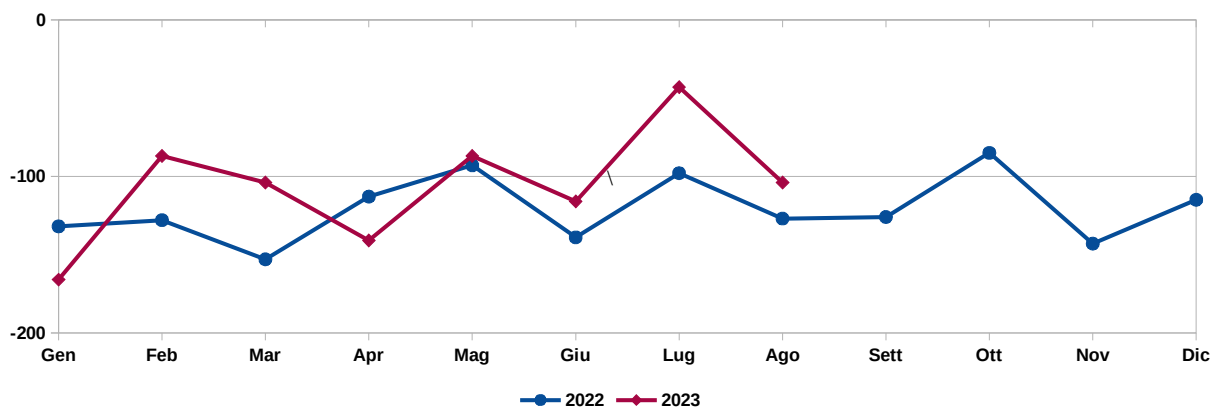
La Statistica per la Città Demografia del mese - Agosto 2023 -

	2022				2023			
	Nati	Morti	Iscritti	Cancellati	Nati	Morti	Iscritti	Cancellati
Gennaio	108	240	661	551	91	257	690	580
Febbraio	111	239	1.156	597	104	191	806	527
Marzo	99	252	1.152	650	98	202	704	641
Aprile	101	214	902	574	80	221	606	510
Maggio	108	201	937	586	102	189	665	552
Giugno	105	244	531	713	106	222	613	617
Luglio	91	189	693	552	137	180	686	598
Agosto	101	228	727	623	105	209	518	547
Totale parziale	824	1.807	6.759	4.846	823	1.671	5.288	4.572

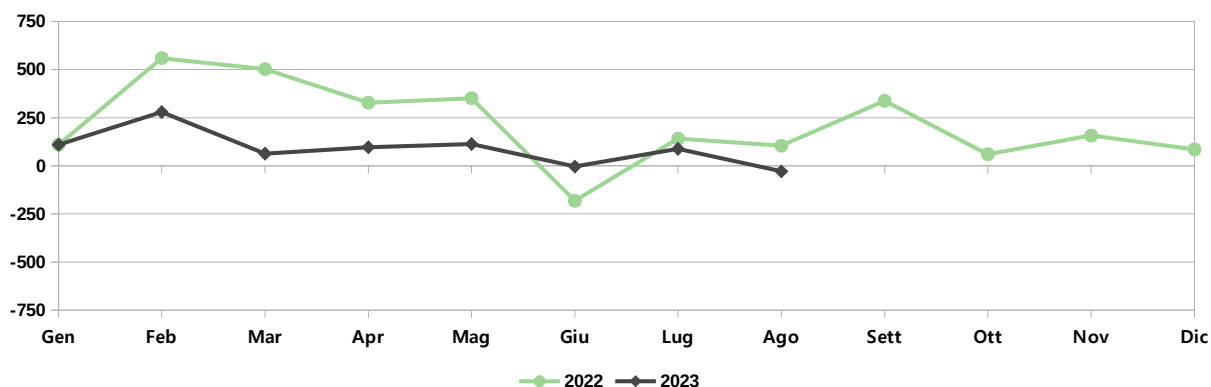
Settembre	131	257	1.022	685
Ottobre	135	220	775	715
Novembre	134	277	770	613
Dicembre	125	240	604	519
Totale	1.349	2.801	9.930	7.378

Gennaio – Agosto 2022		Gennaio – Agosto 2023	
Saldo Naturale	Saldo Migratorio	Saldo Naturale	Saldo Migratorio
-983	1.913	-848	716

Saldo Naturale



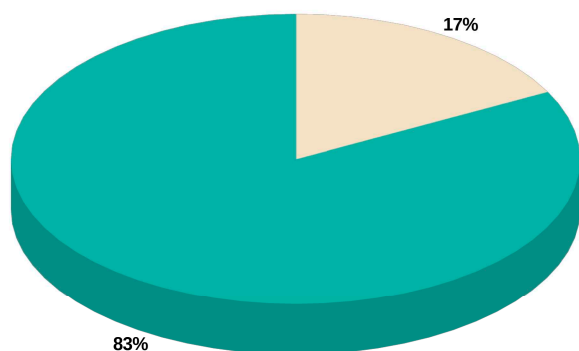
Saldo Migratorio



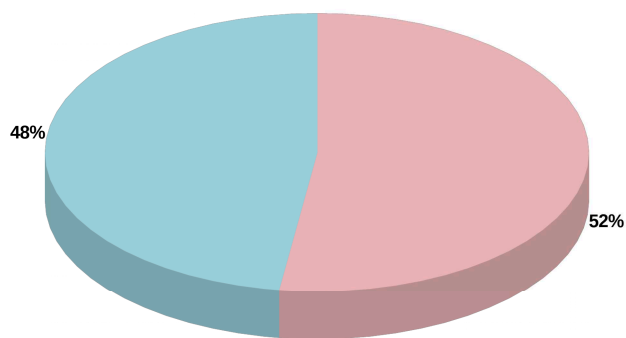
Popolazione e movimenti demografici del mese di Agosto 2023

	Residenti Italiani			Residenti Stranieri			Residenti Totali		
	M	F	MF	M	F	MF	M	F	MF
Residenti al 01/08/23	82.632	90.896	173.528	17.535	18.740	36.275	100.167	109.636	209.803
Nati nel comune	27	21	48	12	16	28	39	37	76
Nati in altro comune	9	17	26	2	0	2	11	17	28
Nati all'estero	1	0	1	0	0	0	1	0	1
Totale nati	37	38	75	14	16	30	51	54	105
Morti nel comune	81	96	177	3	1	4	84	97	181
Morti in altro comune	11	14	25	1	0	1	12	14	26
Morti all'estero	1	0	1	0	1	1	1	1	2
Totale morti	93	110	203	4	2	6	97	112	209
Saldo Naturale	-56	-72	-128	10	14	24	-46	-58	-104
Iscr. da altri comuni	124	115	239	43	32	75	167	147	314
Iscr. dall'estero	17	5	22	68	81	149	85	86	171
Altri iscritti	1	2	3	19	11	30	20	13	33
Acquisto Citt. Italiana	46	35	81	0	0	0	0	0	0
Totale iscritti	188	157	345	130	124	254	272	246	518
Canc. per altri comuni	169	177	346	54	76	130	223	253	476
Canc. per l'estero	33	16	49	6	8	14	39	24	63
Altri cancellati	3	3	6	0	2	2	3	5	8
Acquisto Citt. Italiana	-	-	-	46	35	81	-	-	-
Totale cancellati	205	196	401	106	121	227	265	282	547
Saldo migratorio	-17	-39	-56	24	3	27	7	-36	-29
Saldo totale	-73	-111	-184	34	17	51	-39	-94	-133
Residenti al 31/08/23	82.559	90.785	173.344	17.569	18.757	36.326	100.128	109.542	209.670
Famiglie anagrafiche alla fine del mese							105.249		
Convivenze (conventi, case di riposo, carceri, ecc.) alla fine del mese							335		

Dati desunti dagli archivi amministrativi del Comune di Padova. Tali dati potrebbero differire leggermente da quelli dell'Anagrafe Nazionale della Popolazione Residente (A.N.P.R.) che verranno diffusi successivamente dall'Istat o dal Ministro degli Interni.



■ Residenti Italiani ■ Residenti Stranieri



■ Residenti Maschi ■ Residenti Femmine

Capo Settore Programmazione Controllo e Statistica: Dott.ssa Manuela Mattiazzo

Realizzazione: Marco Banzato, Silvio Nalon

I dati non sono commercializzabili e, se utilizzati, deve essere indicata chiaramente la fonte.
La pubblicazione è disponibile sul sito internet: <http://www.padovanet.it>

Comune di Padova – Settore Programmazione Controllo e Statistica
Tel. +39 049 820 5742 – Posta elettronica: segreteria.statistica@comune.padova.it



**I CICLI AFFRESCATI
DEL XIV SECOLO DI PADOVA**



COMUNE DI PADOVA

Settore Programmazione Controllo e Statistica

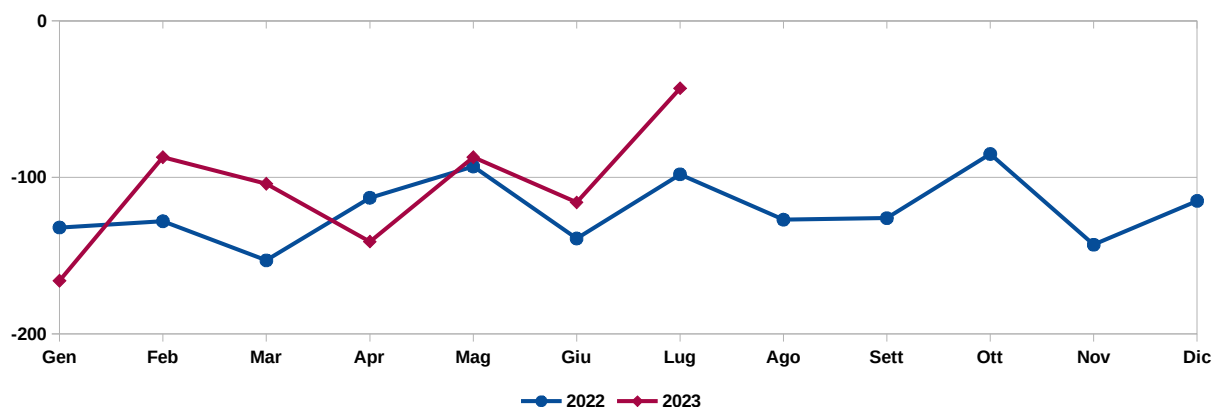
La Statistica per la Città Demografia del mese - Luglio 2023 -

	2022				2023			
	Nati	Morti	Iscritti	Cancellati	Nati	Morti	Iscritti	Cancellati
Gennaio	108	240	661	551	91	257	690	580
Febbraio	111	239	1.156	597	104	191	806	527
Marzo	99	252	1.152	650	98	202	704	641
Aprile	101	214	902	574	80	221	606	510
Maggio	108	201	937	586	102	189	665	552
Giugno	105	244	531	713	106	222	613	617
Luglio	91	189	693	552	137	180	686	598
Totale parziale	723	1.579	6.032	4.223	718	1.462	4.770	4.025

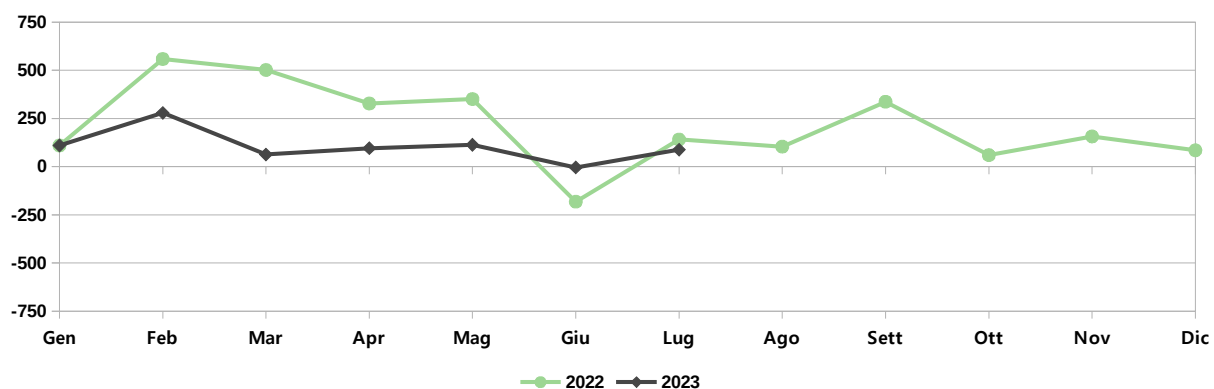
Agosto	101	228	727	623
Settembre	131	257	1.022	685
Ottobre	135	220	775	715
Novembre	134	277	770	613
Dicembre	125	240	604	519
Totale	1.349	2.801	9.930	7.378

Gennaio – Luglio 2022		Gennaio – Luglio 2023	
Saldo Naturale	Saldo Migratorio	Saldo Naturale	Saldo Migratorio
-856	1.809	-744	745

Saldo Naturale



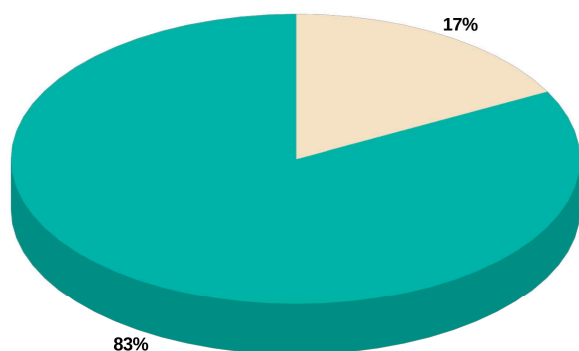
Saldo Migratorio



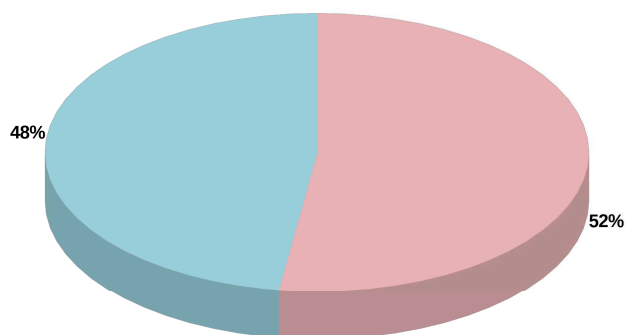
Popolazione e movimenti demografici del mese di Luglio 2023

	Residenti Italiani			Residenti Stranieri			Residenti Totali		
	M	F	MF	M	F	MF	M	F	MF
Residenti al 01/07/23	82.627	90.944	173.571	17.472	18.715	36.187	100.099	109.659	209.758
Nati nel comune	42	33	75	18	16	34	60	49	109
Nati in altro comune	16	8	24	0	0	0	16	8	24
Nati all'estero	1	2	3	1	0	1	2	2	4
Totale nati	59	43	102	19	16	35	78	59	137
Morti nel comune	67	84	151	2	1	3	69	85	154
Morti in altro comune	8	15	23	1	0	1	9	15	24
Morti all'estero	1	1	2	0	0	0	1	1	2
Totale morti	76	100	176	3	1	4	79	101	180
Saldo Naturale	-17	-57	-74	16	15	31	-1	-42	-43
Iscr. da altri comuni	169	158	327	46	52	98	215	210	425
Iscr. dall'estero	21	13	34	95	83	178	116	96	212
Altri iscritti	7	3	10	29	10	39	36	13	49
Acquisto Citt. Italiana	53	63	116	0	0	0	0	0	0
Totale iscritti	250	237	487	170	145	315	367	319	686
Canc. per altri comuni	215	204	419	58	64	122	273	268	541
Canc. per l'estero	10	22	32	11	6	17	21	28	49
Altri cancellati	3	2	5	1	2	3	4	4	8
Acquisto Citt. Italiana	-	-	-	53	63	116	-	-	-
Totale cancellati	228	228	456	123	135	258	298	300	598
Saldo migratorio	22	9	31	47	10	57	69	19	88
Saldo totale	5	-48	-43	63	25	88	68	-23	45
Residenti al 31/07/23	82.632	90.896	173.528	17.535	18.740	36.275	100.167	109.636	209.803
Famiglie anagrafiche alla fine del mese							105.234		
Convivenze (conventi, case di riposo, carceri, ecc.) alla fine del mese							334		

Dati desunti dagli archivi amministrativi del Comune di Padova. Tali dati potrebbero differire leggermente da quelli dell'Anagrafe Nazionale della Popolazione Residente (A.N.P.R.) che verranno diffusi successivamente dall'Istat o dal Ministro degli Interni.



■ Residenti Italiani ■ Residenti Stranieri



■ Residenti Maschi ■ Residenti Femmine

Capo Settore Programmazione Controllo e Statistica: Dott.ssa Manuela Mattiazzo

Realizzazione: Marco Banzato, Silvio Nalon

I dati non sono commercializzabili e, se utilizzati, deve essere indicata chiaramente la fonte.
La pubblicazione è disponibile sul sito internet: <http://www.padovanet.it>

Comune di Padova – Settore Programmazione Controllo e Statistica
Tel. +39 049 820 5742 – Posta elettronica: segreteria.statistica@comune.padova.it



**I CICLI AFFRESCATI
DEL XIV SECOLO DI PADOVA**



COMUNE DI PADOVA

Settore Programmazione Controllo e Statistica

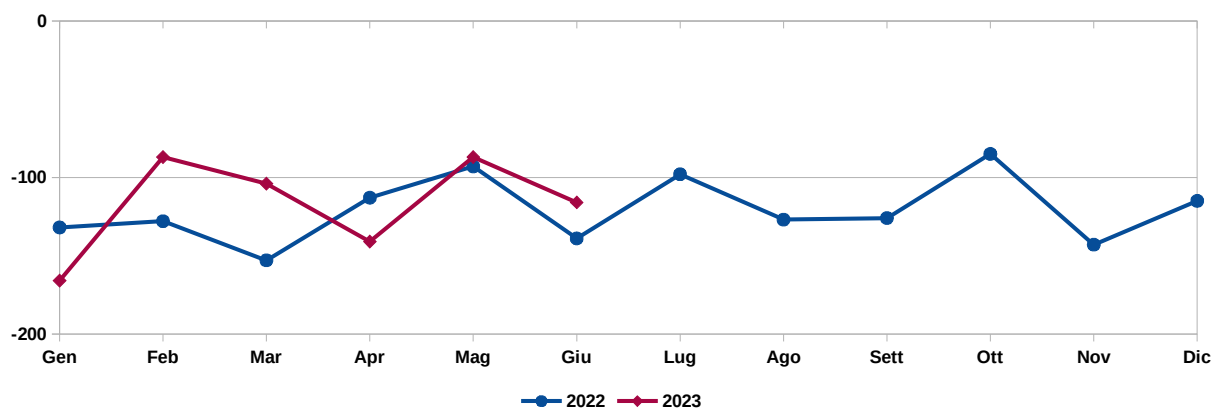
La Statistica per la Città Demografia del mese - Giugno 2023 -

	2022				2023			
	Nati	Morti	Iscritti	Cancellati	Nati	Morti	Iscritti	Cancellati
Gennaio	108	240	661	551	91	257	690	580
Febbraio	111	239	1.156	597	104	191	806	527
Marzo	99	252	1.152	650	98	202	704	641
Aprile	101	214	902	574	80	221	606	510
Maggio	108	201	937	586	102	189	665	552
Giugno	105	244	531	713	106	222	613	617
Totale parziale	632	1.390	5.339	3.671	581	1.282	4.084	3.427

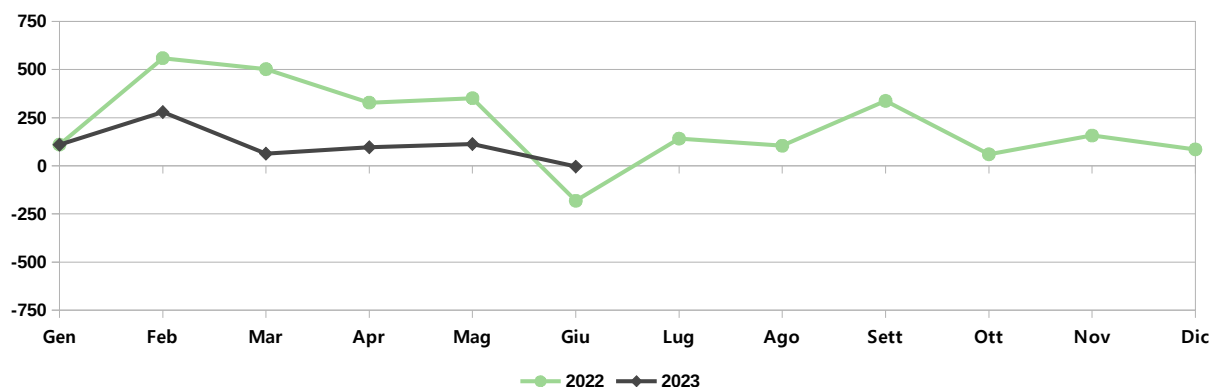
Luglio	91	189	693	552
Agosto	101	228	727	623
Settembre	131	257	1.022	685
Ottobre	135	220	775	715
Novembre	134	277	770	613
Dicembre	125	240	604	519
Totale	1.349	2.801	9.930	7.378

Gennaio – Giugno 2022		Gennaio – Giugno 2023	
Saldo Naturale	Saldo Migratorio	Saldo Naturale	Saldo Migratorio
-758	1.668	-701	657

Saldo Naturale



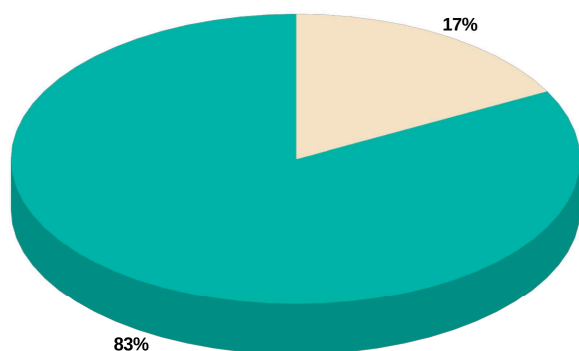
Saldo Migratorio



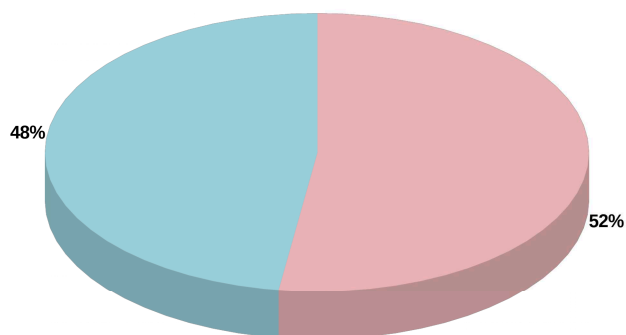
Popolazione e movimenti demografici del mese di Giugno 2023

	Residenti Italiani			Residenti Stranieri			Residenti Totali		
	M	F	MF	M	F	MF	M	F	MF
Residenti al 01/06/23	82.662	91.046	173.708	17.445	18.725	36.170	100.107	109.771	209.878
Nati nel comune	37	27	64	15	9	24	52	36	88
Nati in altro comune	9	7	16	0	1	1	9	8	17
Nati all'estero	1	0	1	0	0	0	1	0	1
Totale nati	47	34	81	15	10	25	62	44	106
Morti nel comune	87	112	199	0	0	0	87	112	199
Morti in altro comune	8	12	20	0	1	1	8	13	21
Morti all'estero	0	1	1	0	1	1	0	2	2
Totale morti	95	125	220	0	2	2	95	127	222
Saldo Naturale	-48	-91	-139	15	8	23	-33	-83	-116
Iscr. da altri comuni	151	144	295	40	42	82	191	186	377
Iscr. dall'estero	7	5	12	92	76	168	99	81	180
Altri iscritti	12	4	16	28	12	40	40	16	56
Acquisto Citt. Italiana	69	64	133	0	0	0	0	0	0
Totale iscritti	239	217	456	160	130	290	330	283	613
Canc. per altri comuni	193	197	390	66	74	140	259	271	530
Canc. per l'estero	30	29	59	12	10	22	42	39	81
Altri cancellati	3	2	5	1	0	1	4	2	6
Acquisto Citt. Italiana	-	-	-	69	64	133	-	-	-
Totale cancellati	226	228	454	148	148	296	305	312	617
Saldo migratorio	13	-11	2	12	-18	-6	25	-29	-4
Saldo totale	-35	-102	-137	27	-10	17	-8	-112	-120
Residenti al 30/06/23	82.627	90.944	173.571	17.472	18.715	36.187	100.099	109.659	209.758
Famiglie anagrafiche alla fine del mese								105.189	
Convivenze (conventi, case di riposo, carceri, ecc.) alla fine del mese								334	

Dati desunti dagli archivi amministrativi del Comune di Padova. Tali dati potrebbero differire leggermente da quelli dell'Anagrafe Nazionale della Popolazione Residente (A.N.P.R.) che verranno diffusi successivamente dall'Istat o dal Ministro degli Interni.



■ Residenti Italiani ■ Residenti Stranieri



■ Residenti Maschi ■ Residenti Femmine

Capo Settore Programmazione Controllo e Statistica: Dott.ssa Manuela Mattiazzo

Realizzazione: Marco Banzato, Silvio Nalon

I dati non sono commercializzabili e, se utilizzati, deve essere indicata chiaramente la fonte. La pubblicazione è disponibile sul sito internet: <http://www.padovanet.it>

Comune di Padova – Settore Programmazione Controllo e Statistica
Tel. +39 049 820 5742 – Posta elettronica: segreteria.statistica@comune.padova.it



**I CICLI AFFRESCATI
DEL XIV SECOLO DI PADOVA**



COMUNE DI PADOVA

Settore Programmazione Controllo e Statistica

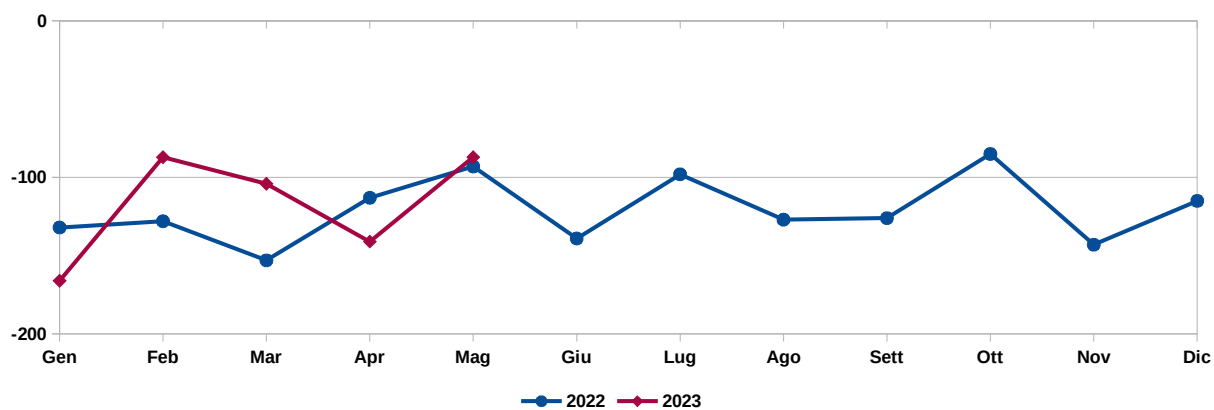
La Statistica per la Città Demografia del mese - Maggio 2023 -

	2022				2023			
	Nati	Morti	Iscritti	Cancellati	Nati	Morti	Iscritti	Cancellati
Gennaio	108	240	661	551	91	257	690	580
Febbraio	111	239	1.156	597	104	191	806	527
Marzo	99	252	1.152	650	98	202	704	641
Aprile	101	214	902	574	80	221	606	510
Maggio	108	201	937	586	102	189	665	552
Totale parziale	527	1.146	4.808	2.958	475	1.060	3.471	2.810

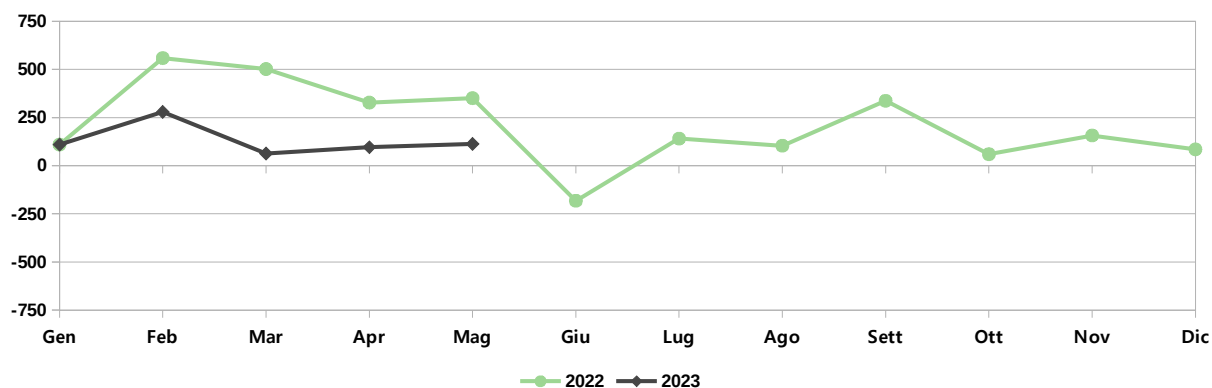
Giugno	105	244	531	713
Luglio	91	189	693	552
Agosto	101	228	727	623
Settembre	131	257	1.022	685
Ottobre	135	220	775	715
Novembre	134	277	770	613
Dicembre	125	240	604	519
Totale	1.349	2.801	9.930	7.378

Gennaio – Maggio 2022		Gennaio – Maggio 2023	
Saldo Naturale	Saldo Migratorio	Saldo Naturale	Saldo Migratorio
-619	1.850	-585	661

Saldo Naturale



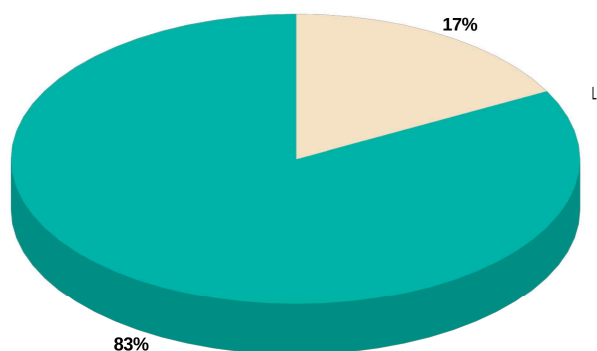
Saldo Migratorio



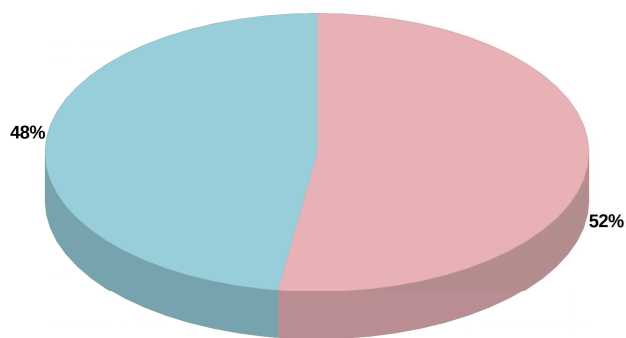
Popolazione e movimenti demografici del mese di Maggio 2023

	Residenti Italiani			Residenti Stranieri			Residenti Totali		
	M	F	MF	M	F	MF	M	F	MF
Residenti al 01/05/23	82.633	91.046	173.679	17.420	18.753	36.173	100.053	109.799	209.852
Nati nel comune	27	28	55	16	8	24	43	36	79
Nati in altro comune	14	8	22	0	0	0	14	8	22
Nati all'estero	0	1	1	0	0	0	0	1	1
Totale nati	41	37	78	16	8	24	57	45	102
Morti nel comune	74	95	169	2	2	4	76	97	173
Morti in altro comune	3	13	16	0	0	0	3	13	16
Morti all'estero	0	0	0	0	0	0	0	0	0
Totale morti	77	108	185	2	2	4	79	110	189
Saldo Naturale	-36	-71	-107	14	6	20	-22	-65	-87
Iscr. da altri comuni	172	181	353	32	29	61	204	210	414
Iscr. dall'estero	10	8	18	88	93	181	98	101	199
Altri iscritti	8	8	16	26	10	36	34	18	52
Acquisto Citt. Italiana	67	79	146	0	0	0	0	0	0
Totale iscritti	257	276	533	146	132	278	336	329	665
Canc. per altri comuni	177	179	356	54	77	131	231	256	487
Canc. per l'estero	14	25	39	13	10	23	27	35	62
Altri cancellati	1	1	2	1	0	1	2	1	3
Acquisto Citt. Italiana	-	-	-	67	79	146	-	-	-
Totale cancellati	192	205	397	135	166	301	260	292	552
Saldo migratorio	65	71	136	11	-34	-23	76	37	113
Saldo totale	29	0	29	25	-28	-3	54	-28	26
Residenti al 31/05/23	82.662	91.046	173.708	17.445	18.725	36.170	100.107	109.771	209.878
Famiglie anagrafiche alla fine del mese							105.131		
Convivenze (conventi, case di riposo, carceri, ecc.) alla fine del mese							334		

Dati desunti dagli archivi amministrativi del Comune di Padova. Tali dati potrebbero differire leggermente da quelli dell'Anagrafe Nazionale della Popolazione Residente (A.N.P.R.) che verranno diffusi successivamente dall'Istat o dal Ministro degli Interni.



■ Residenti Italiani ■ Residenti Stranieri



■ Residenti Maschi ■ Residenti Femmine

Capo Settore Programmazione Controllo e Statistica: Dott.ssa Manuela Mattiazzo

Realizzazione: Marco Banzato, Andrea Foresta, Silvio Nalon

I dati non sono commercializzabili e, se utilizzati, deve essere indicata chiaramente la fonte.
La pubblicazione è disponibile sul sito internet: <http://www.padovanet.it>

Comune di Padova – Settore Programmazione Controllo e Statistica
Tel. +39 049 820 5742 – Posta elettronica: segreteria.statistica@comune.padova.it



**I CICLI AFFRESCATI
DEL XIV SECOLO DI PADOVA**



COMUNE DI PADOVA
Settore Programmazione Controllo e Statistica

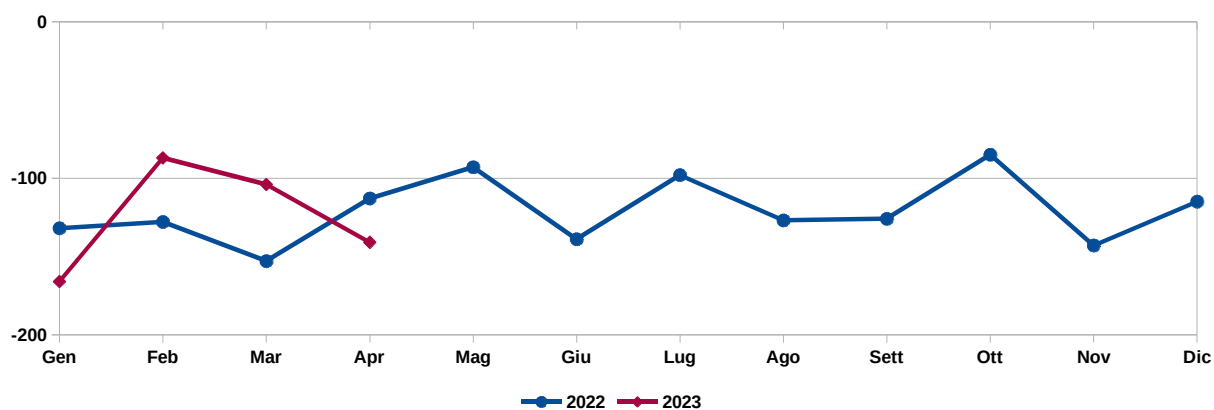
La Statistica per la Città
Demografia del mese
- Aprile 2023 -

	2022				2023			
	Nati	Morti	Iscritti	Cancellati	Nati	Morti	Iscritti	Cancellati
Gennaio	108	240	661	551	91	257	690	580
Febbraio	111	239	1.156	597	104	191	806	527
Marzo	99	252	1.152	650	98	202	704	641
Aprile	101	214	902	574	80	221	606	510
Totale parziale	419	945	3.871	2.372	373	871	2.806	2.258

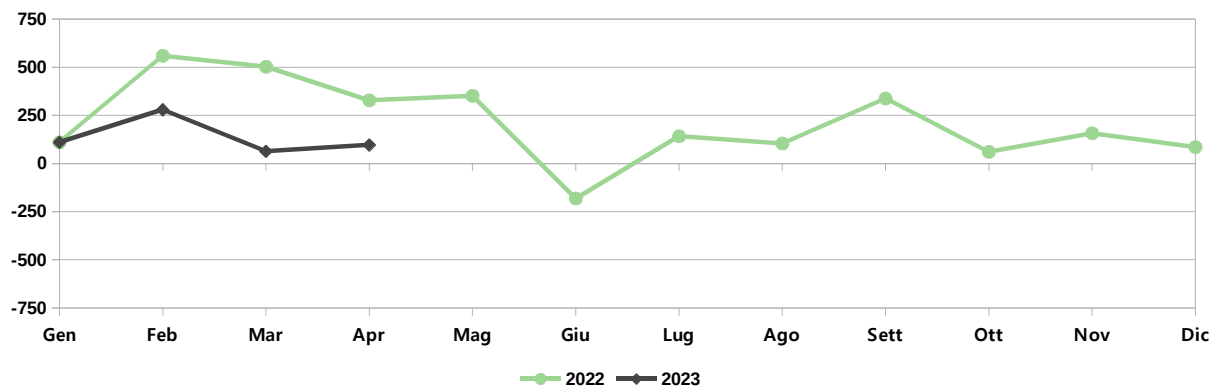
Maggio	108	201	937	586
Giugno	105	244	531	713
Luglio	91	189	693	552
Agosto	101	228	727	623
Settembre	131	257	1.022	685
Ottobre	135	220	775	715
Novembre	134	277	770	613
Dicembre	125	240	604	519
Totale	1.349	2.801	9.930	7.378

Gennaio – Aprile 2022		Gennaio – Aprile 2023	
Saldo Naturale	Saldo Migratorio	Saldo Naturale	Saldo Migratorio
-526	1.499	-498	548

Saldo Naturale



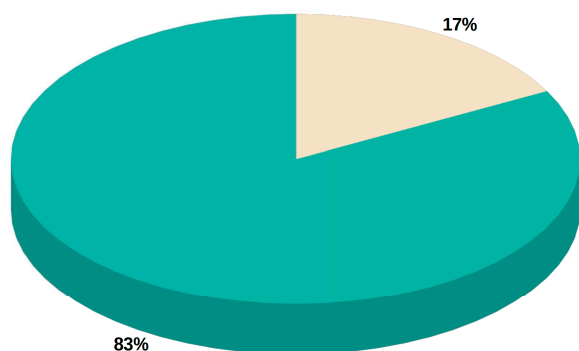
Saldo Migratorio



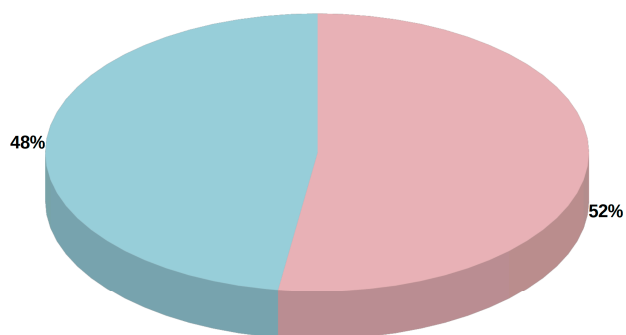
Popolazione e movimenti demografici del mese di Aprile 2023

	Residenti Italiani			Residenti Stranieri			Residenti Totali		
	M	F	MF	M	F	MF	M	F	MF
Residenti al 01/04/23	82.680	91.132	173.812	17.365	18.720	36.085	100.045	109.852	209.897
Nati nel comune	21	23	44	9	12	21	30	35	65
Nati in altro comune	6	5	11	1	1	2	7	6	13
Nati all'estero	0	2	2	0	0	0	0	2	2
Totale nati	27	30	57	10	13	23	37	43	80
Morti nel comune	84	119	203	1	0	1	85	119	204
Morti in altro comune	6	10	16	0	0	0	6	10	16
Morti all'estero	0	0	0	0	1	1	0	1	1
Totale morti	90	129	219	1	1	2	91	130	221
Saldo Naturale	-63	-99	-162	9	12	21	-54	-87	-141
Iscr. da altri comuni	152	133	285	21	23	44	173	156	329
Iscr. dall'estero	8	18	26	111	88	199	119	106	225
Altri iscritti	10	5	15	23	14	37	33	19	52
Acquisto Citt. Italiana	49	36	85	0	0	0	0	0	0
Totale iscritti	219	192	411	155	125	280	325	281	606
Canc. per altri comuni	178	162	340	54	57	111	232	219	451
Canc. per l'estero	25	16	41	6	11	17	31	27	58
Altri cancellati	0	1	1	0	0	0	0	1	1
Acquisto Citt. Italiana	-	-	-	49	36	85	-	-	-
Totale cancellati	203	179	382	109	104	213	263	247	510
Saldo migratorio	16	13	29	46	21	67	62	34	96
Saldo totale	-47	-86	-133	55	33	88	8	-53	-45
Residenti al 30/04/23	82.633	91.046	173.679	17.420	18.753	36.173	100.053	109.799	209.852
Famiglie anagrafiche alla fine del mese							105.027		
Convivenze (conventi, case di riposo, carceri, ecc.) alla fine del mese							329		

Dati desunti dagli archivi amministrativi del Comune di Padova. Tali dati potrebbero differire leggermente da quelli dell'Anagrafe Nazionale della Popolazione Residente (A.N.P.R.) che verranno diffusi successivamente dall'Istat o dal Ministro degli Interni.



■ Residenti Italiani ■ Residenti Stranieri



■ Residenti Maschi ■ Residenti Femmine

Capo Settore Programmazione Controllo e Statistica: Dott.ssa Manuela Mattiazzo

Realizzazione: Marco Banzato, Andrea Foresta, Silvio Nalon

I dati non sono commercializzabili e, se utilizzati, deve essere indicata chiaramente la fonte.
La pubblicazione è disponibile sul sito internet: <http://www.padovanet.it>

Comune di Padova – Settore Programmazione Controllo e Statistica
Tel. +39 049 820 5083 – Posta elettronica: segreteria.statistica@comune.padova.it



**I CICLI AFFRESCATI
DEL XIV SECOLO DI PADOVA**



COMUNE DI PADOVA

Settore Programmazione Controllo e Statistica

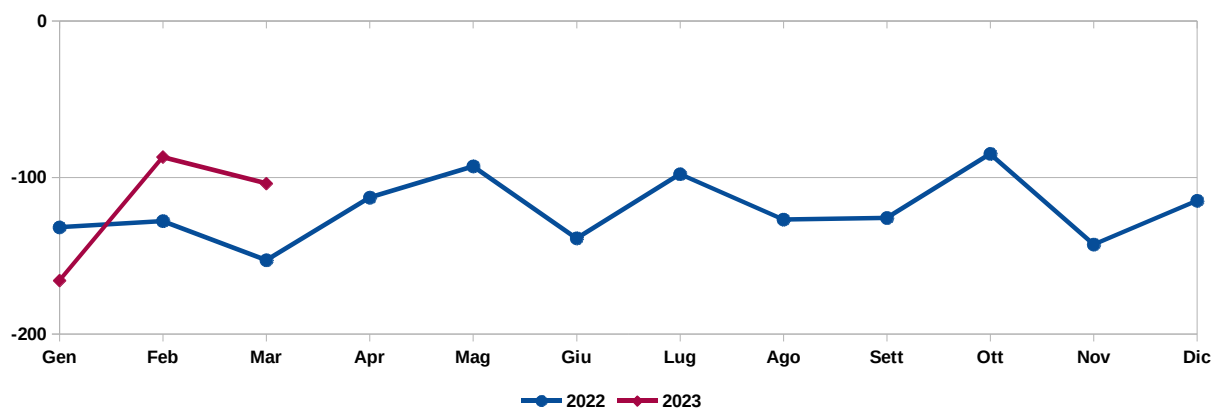
La Statistica per la Città Demografia del mese - Marzo 2023 -

	2022				2023			
	Nati	Morti	Iscritti	Cancellati	Nati	Morti	Iscritti	Cancellati
Gennaio	108	240	661	551	91	257	690	580
Febbraio	111	239	1.156	597	104	191	806	527
Marzo	99	252	1.152	650	98	202	704	641
Totale parziale	318	731	2.969	1.798	293	650	2.200	1.748

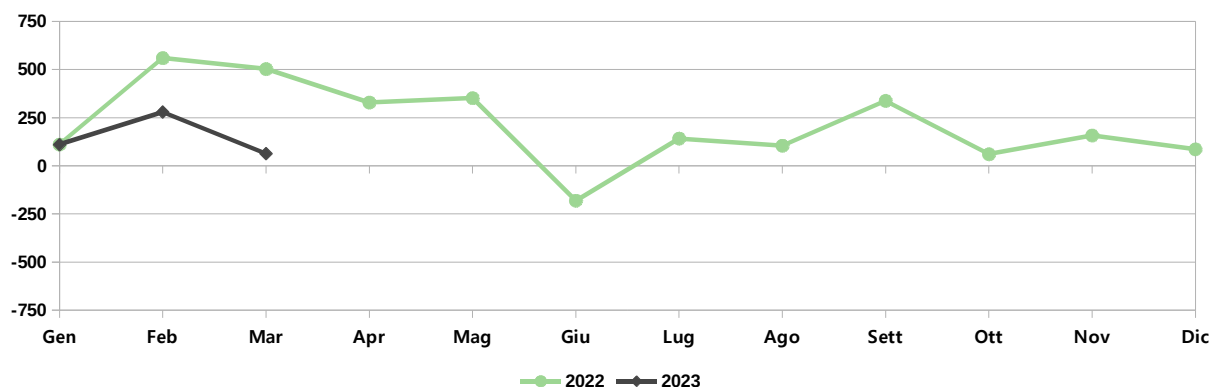
Aprile	101	214	902	574
Maggio	108	201	937	586
Giugno	105	244	531	713
Luglio	91	189	693	552
Agosto	101	228	727	623
Settembre	131	257	1.022	685
Ottobre	135	220	775	715
Novembre	134	277	770	613
Dicembre	125	240	604	519
Totale	1.349	2.801	9.930	7.378

Gennaio – Marzo 2022		Gennaio – Marzo 2023	
Saldo Naturale	Saldo Migratorio	Saldo Naturale	Saldo Migratorio
-413	1.171	-357	452

Saldo Naturale



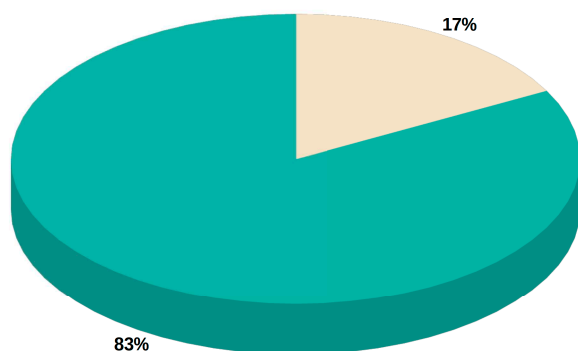
Saldo Migratorio



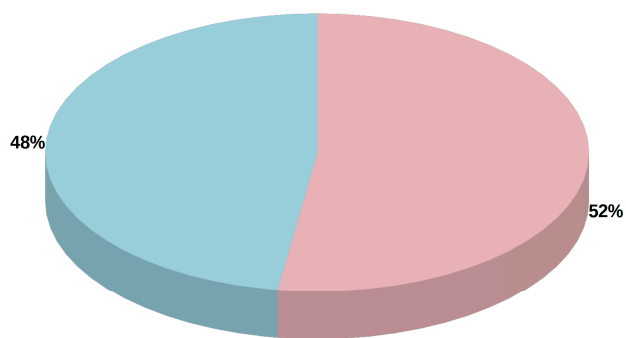
Popolazione e movimenti demografici del mese di Marzo 2023

	Residenti Italiani			Residenti Stranieri			Residenti Totali		
	M	F	MF	M	F	MF	M	F	MF
Residenti al 01/03/23	82.711	91.233	173.944	17.288	18.706	35.994	99.999	109.939	209.938
Nati nel comune	28	21	49	19	12	31	47	33	80
Nati in altro comune	5	12	17	0	1	1	5	13	18
Nati all'estero	0	0	0	0	0	0	0	0	0
Totale nati	33	33	66	19	13	32	52	46	98
Morti nel comune	78	108	186	4	2	6	82	110	192
Morti in altro comune	4	5	9	0	0	0	4	5	9
Morti all'estero	0	0	0	1	0	1	1	0	1
Totale morti	82	113	195	5	2	7	87	115	202
Saldo Naturale	-49	-80	-129	14	11	25	-35	-69	-104
Iscr. da altri comuni	190	175	365	47	41	88	237	216	453
Iscr. dall'estero	14	7	21	101	74	175	115	81	196
Altri iscritti	5	3	8	35	12	47	40	15	55
Acquisto Citt. Italiana	31	30	61	0	0	0	0	0	0
Totale iscritti	240	215	455	183	127	310	392	312	704
Canc. per altri comuni	177	198	375	76	77	153	253	275	528
Canc. per l'estero	44	35	79	13	17	30	57	52	109
Altri cancellati	1	3	4	0	0	0	1	3	4
Acquisto Citt. Italiana	-	-	-	31	30	61	-	-	-
Totale cancellati	222	236	458	120	124	244	311	330	641
Saldo migratorio	18	-21	-3	63	3	66	81	-18	63
Saldo totale	-31	-101	-132	77	14	91	46	-87	-41
Residenti al 31/03/23	82.680	91.132	173.812	17.365	18.720	36.085	100.045	109.852	209.897
Famiglie anagrafiche alla fine del mese							105.003		
Convivenze (conventi, case di riposo, carceri, ecc.) alla fine del mese							328		

Dati desunti dagli archivi amministrativi del Comune di Padova. Tali dati potrebbero differire leggermente da quelli dell'Anagrafe Nazionale della Popolazione Residente (A.N.P.R.) che verranno diffusi successivamente dall'Istat o dal Ministro degli Interni.



■ Residenti Italiani ■ Residenti Stranieri



■ Residenti Maschi ■ Residenti Femmine

Capo Settore Programmazione Controllo e Statistica: Dott.ssa Manuela Mattiazzo

Realizzazione: Marco Banzato, Andrea Foresta, Silvio Nalon

I dati non sono commercializzabili e, se utilizzati, deve essere indicata chiaramente la fonte.
La pubblicazione è disponibile sul sito internet: <http://www.padovanet.it>

Comune di Padova – Settore Programmazione Controllo e Statistica
Tel. +39 049 820 5083 – Posta elettronica: segreteria.statistica@comune.padova.it



**I CICLI AFFRESCATI
DEL XIV SECOLO DI PADOVA**



COMUNE DI PADOVA

Settore Programmazione Controllo e Statistica

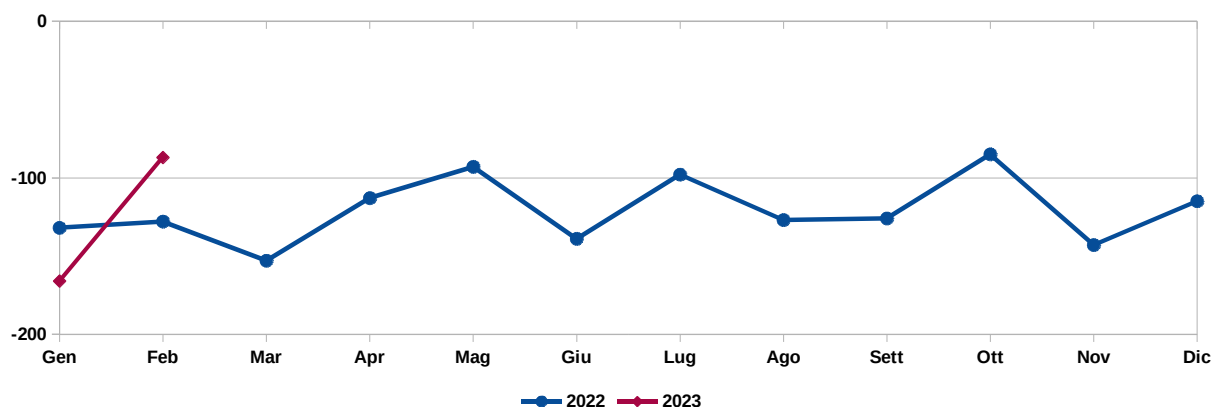
La Statistica per la Città Demografia del mese - Febbraio 2023 -

	2022				2023			
	Nati	Morti	Iscritti	Cancellati	Nati	Morti	Iscritti	Cancellati
Gennaio	108	240	661	551	91	257	690	580
Febbraio	111	239	1.156	597	104	191	806	527
Totale parziale	219	479	1.817	1.148	195	448	1.496	1.107

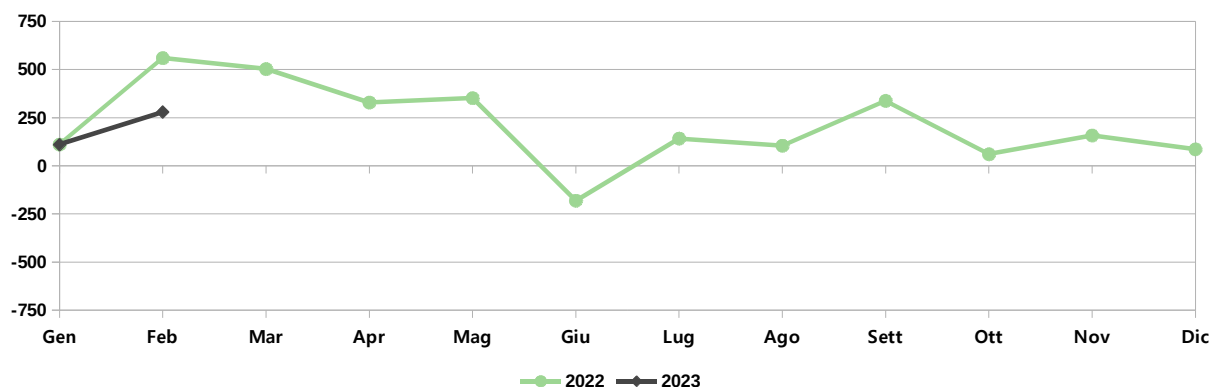
Marzo	99	252	1.152	650
Aprile	101	214	902	574
Maggio	108	201	937	586
Giugno	105	244	531	713
Luglio	91	189	693	552
Agosto	101	228	727	623
Settembre	131	257	1.022	685
Ottobre	135	220	775	715
Novembre	134	277	770	613
Dicembre	125	240	604	519
Totale	1.349	2.801	9.930	7.378

Gennaio – Febbraio 2022		Gennaio – Febbraio 2023	
Saldo Naturale	Saldo Migratorio	Saldo Naturale	Saldo Migratorio
-260	669	-253	389

Saldo Naturale



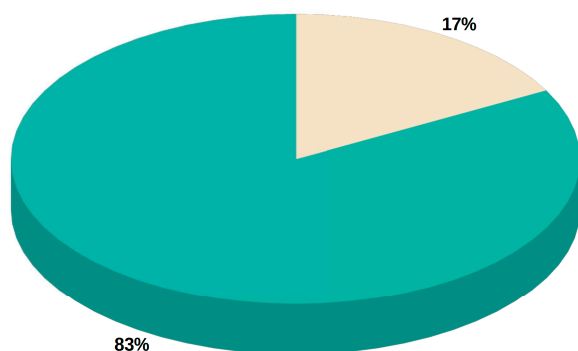
Saldo Migratorio



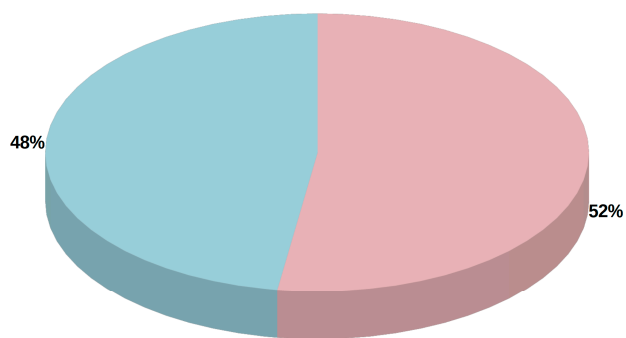
Popolazione e movimenti demografici del mese di Febbraio 2023

	Residenti Italiani			Residenti Stranieri			Residenti Totali		
	M	F	MF	M	F	MF	M	F	MF
Residenti al 01/02/23	82.655	91.215	173.870	17.219	18.657	35.876	99.874	109.872	209.746
Nati nel comune	37	27	64	7	17	24	44	44	88
Nati in altro comune	8	7	15	0	0	0	8	7	15
Nati all'estero	1	0	1	0	0	0	1	0	1
Totale nati	46	34	80	7	17	24	53	51	104
Morti nel comune	77	90	167	1	0	1	78	90	168
Morti in altro comune	9	9	18	0	0	0	9	9	18
Morti all'estero	1	1	2	2	1	3	3	2	5
Totale morti	87	100	187	3	1	4	90	101	191
Saldo Naturale	-41	-66	-107	4	16	20	-37	-50	-87
Iscr. da altri comuni	242	234	476	42	45	87	284	279	563
Iscr. dall'estero	12	11	23	99	73	172	111	84	195
Altri iscritti	7	3	10	20	18	38	27	21	48
Acquisto Citt. Italiana	35	35	70	0	0	0	0	0	0
Totale iscritti	296	283	579	161	136	297	422	384	806
Canc. per altri comuni	176	175	351	55	59	114	231	234	465
Canc. per l'estero	23	23	46	6	9	15	29	32	61
Altri cancellati	0	1	1	0	0	0	0	1	1
Acquisto Citt. Italiana	-	-	-	35	35	70	-	-	-
Totale cancellati	199	199	398	96	103	199	260	267	527
Saldo migratorio	97	84	181	65	33	98	162	117	279
Saldo totale	56	18	74	69	49	118	125	67	192
Residenti al 28/02/23	82.711	91.233	173.944	17.288	18.706	35.994	99.999	109.939	209.938
Famiglie anagrafiche alla fine del mese							104.930		
Convivenze (conventi, case di riposo, carceri, ecc.) alla fine del mese							326		

Dati desunti dagli archivi amministrativi del Comune di Padova. Tali dati potrebbero differire leggermente da quelli dell'Anagrafe Nazionale della Popolazione Residente (A.N.P.R.) che verranno diffusi successivamente dall'Istat o dal Ministro degli Interni.



■ Residenti Italiani ■ Residenti Stranieri



■ Residenti Maschi ■ Residenti Femmine

Capo Settore Programmazione Controllo e Statistica: Dott.ssa Manuela Mattiazzo

Realizzazione: Marco Banzato, Andrea Foresta, Silvio Nalon

I dati non sono commercializzabili e, se utilizzati, deve essere indicata chiaramente la fonte.
La pubblicazione è disponibile sul sito internet: <http://www.padovanet.it>

Comune di Padova – Settore Programmazione Controllo e Statistica
Tel. +39 049 820 5083 – Posta elettronica: segreteria.statistica@comune.padova.it



**I CICLI AFFRESCATI
DEL XIV SECOLO DI PADOVA**



COMUNE DI PADOVA
Settore Programmazione Controllo e Statistica

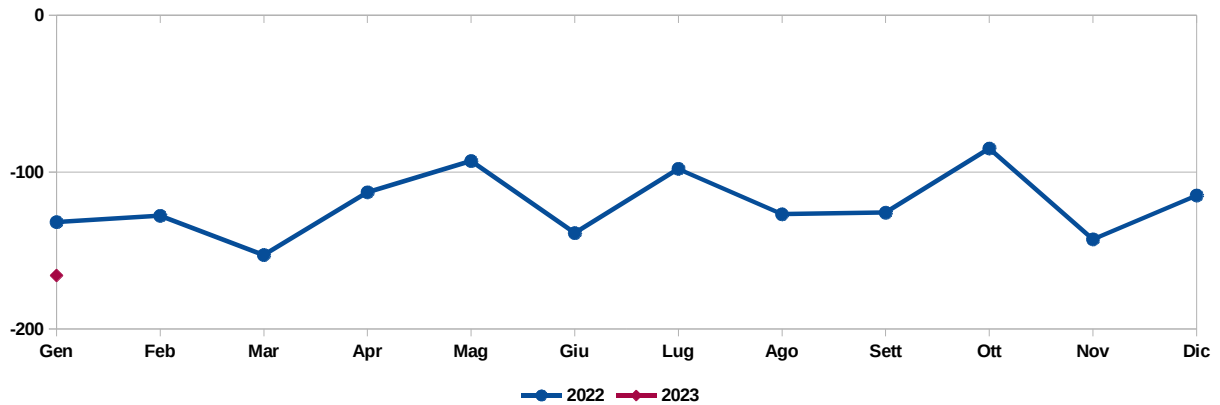
La Statistica per la Città
Demografia del mese
- Gennaio 2023 -

	2022				2023			
	Nati	Morti	Iscritti	Cancellati	Nati	Morti	Iscritti	Cancellati
Gennaio	108	240	661	551	91	257	690	580
Totale parziale	108	240	661	551	91	257	690	580

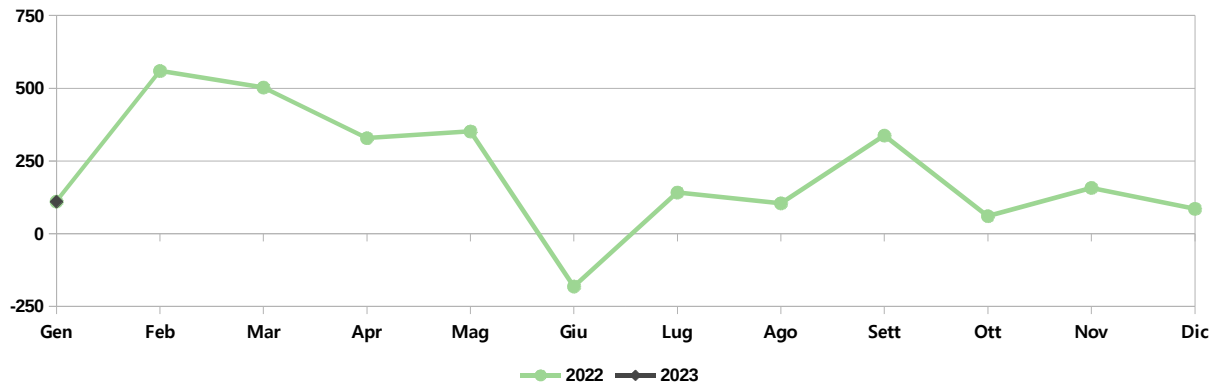
Febbraio	111	239	1.156	597
Marzo	99	252	1.152	650
Aprile	101	214	902	574
Maggio	108	201	937	586
Giugno	105	244	531	713
Luglio	91	189	693	552
Agosto	101	228	727	623
Settembre	131	257	1.022	685
Ottobre	135	220	775	715
Novembre	134	277	770	613
Dicembre	125	240	604	519
Totale	1.349	2.801	9.930	7.378

Gennaio 2022		Gennaio 2023	
Saldo Naturale	Saldo Migratorio	Saldo Naturale	Saldo Migratorio
-132	110	-166	110

Saldo Naturale



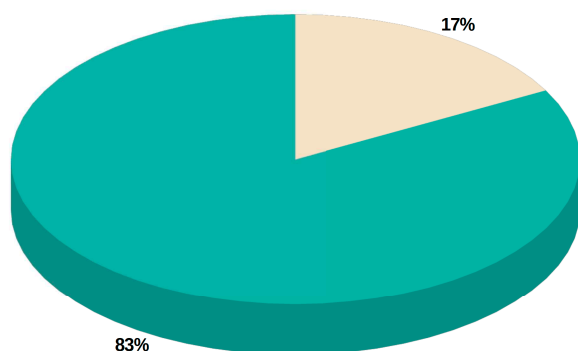
Saldo Migratorio



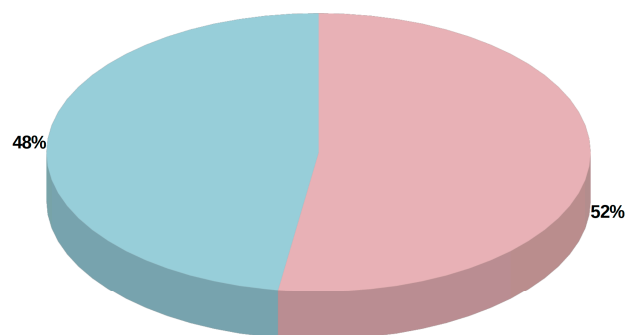
Popolazione e movimenti demografici del mese di Gennaio 2023

	Residenti Italiani			Residenti Stranieri			Residenti Totali		
	M	F	MF	M	F	MF	M	F	MF
Residenti al 01/01/23	82.698	91.273	173.971	17.189	18.642	35.831	99.887	109.915	209.802
Nati nel comune	21	30	51	7	16	23	28	46	74
Nati in altro comune	10	6	16	0	1	1	10	7	17
Nati all'estero	0	0	0	0	0	0	0	0	0
Totale nati	31	36	67	7	17	24	38	53	91
Morti nel comune	90	123	213	3	2	5	93	125	218
Morti in altro comune	14	21	35	0	1	1	14	22	36
Morti all'estero	2	0	2	1	0	1	3	0	3
Totale morti	106	144	250	4	3	7	110	147	257
Saldo Naturale	-75	-108	-183	3	14	17	-72	-94	-166
Ischr. da altri comuni	205	224	429	37	41	78	242	265	507
Ischr. dall'estero	14	11	25	63	46	109	77	57	134
Altri iscritti	5	2	7	26	16	42	31	18	49
Acquisto Citt. Italiana	37	26	63	0	0	0	0	0	0
Totale iscritti	261	263	524	126	103	229	350	340	690
Canc. per altri comuni	203	191	394	49	63	112	252	254	506
Canc. per l'estero	24	22	46	12	13	25	36	35	71
Altri cancellati	2	0	2	1	0	1	3	0	3
Acquisto Citt. Italiana	-	-	-	37	26	63	-	-	-
Totale cancellati	229	213	442	99	102	201	291	289	580
Saldo migratorio	32	50	82	27	1	28	59	51	110
Saldo totale	-43	-58	-101	30	15	45	-13	-43	-56
Residenti al 31/01/23	82.655	91.215	173.870	17.219	18.657	35.876	99.874	109.872	209.746
Famiglie anagrafiche alla fine del mese							104.755		
Convivenze (conventi, case di riposo, carceri, ecc.) alla fine del mese							323		

Dati desunti dagli archivi amministrativi del Comune di Padova. Tali dati potrebbero differire leggermente da quelli dell'Anagrafe Nazionale della Popolazione Residente (A.N.P.R.) che verranno diffusi successivamente dall'Istat o dal Ministro degli Interni.



■ Residenti Italiani ■ Residenti Stranieri



■ Residenti Maschi ■ Residenti Femmine

Capo Settore Programmazione Controllo e Statistica: Dott.ssa Manuela Mattiazzo

Realizzazione: Marco Banzato, Andrea Foresta, Silvio Nalon

I dati non sono commercializzabili e, se utilizzati, deve essere indicata chiaramente la fonte. La pubblicazione è disponibile sul sito internet: <http://www.padovanet.it>

Comune di Padova – Settore Programmazione Controllo e Statistica
Tel. +39 049 820 5083 – Posta elettronica: segreteria.statistica@comune.padova.it



I CICLI AFFRESCATI
DEL XIV SECOLO DI PADOVA



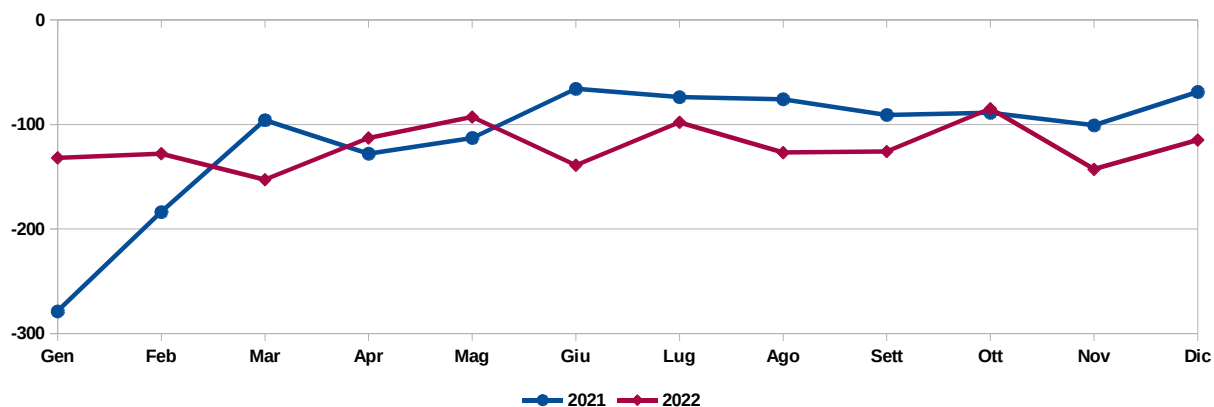
COMUNE DI PADOVA
Settore Programmazione Controllo e Statistica

La Statistica per la Città
Demografia del mese
- Dicembre 2022 -

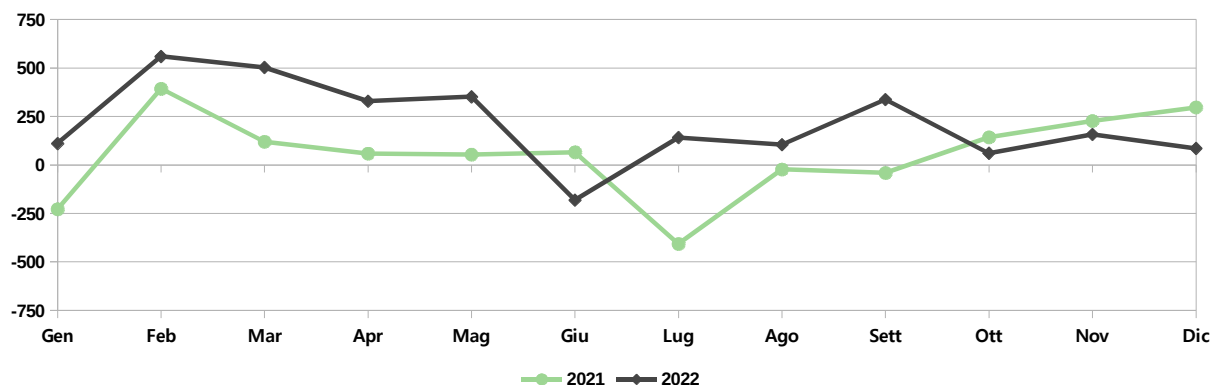
	2021				2022			
	Nati	Morti	Iscritti	Cancellati	Nati	Morti	Iscritti	Cancellati
Gennaio	98	377	463	692	108	240	661	551
Febbraio	97	281	860	468	111	239	1.156	597
Marzo	135	231	899	780	99	252	1.152	650
Aprile	95	223	714	656	101	214	902	574
Maggio	103	216	658	605	108	201	937	586
Giugno	129	195	530	465	105	244	531	713
Luglio	107	181	365	773	91	189	693	552
Agosto	120	196	592	616	101	228	727	623
Settembre	131	222	633	675	131	257	1.022	685
Ottobre	121	210	732	590	135	220	775	715
Novembre	126	227	850	624	134	277	770	613
Dicembre	131	200	880	584	125	240	604	519
Totale	1.393	2.759	8.176	7.528	1.349	2.801	9.930	7.378

Gennaio – Dicembre 2021		Gennaio – Dicembre 2022	
Saldo Naturale	Saldo Migratorio	Saldo Naturale	Saldo Migratorio
-1.366	648	-1.452	2.552

Saldo Naturale



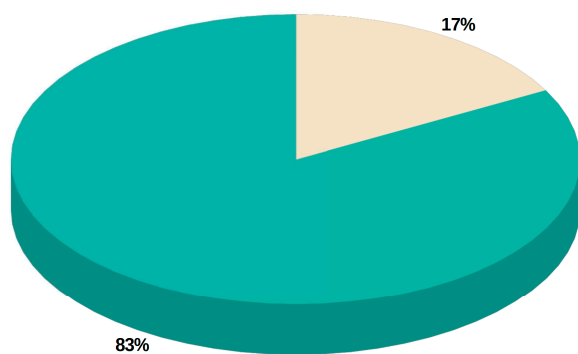
Saldo Migratorio



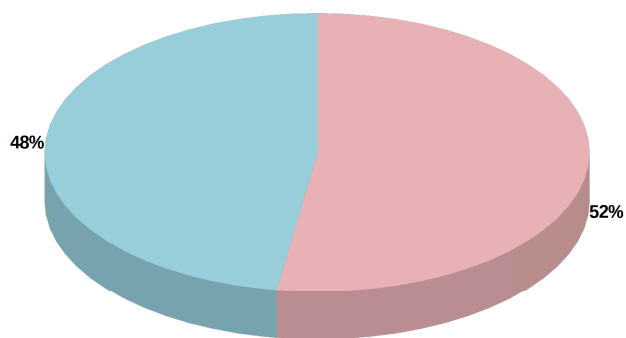
Popolazione e movimenti demografici del mese di Dicembre 2022

	Residenti Italiani			Residenti Stranieri			Residenti Totali		
	M	F	MF	M	F	MF	M	F	MF
Residenti al 01/12/22	82.672	91.309	173.981	17.184	18.667	35.851	99.856	109.976	209.832
Nati nel comune	36	41	77	12	10	22	48	51	99
Nati in altro comune	13	11	24	1	0	1	14	11	25
Nati all'estero	1	0	1	0	0	0	1	0	1
Totale nati	50	52	102	13	10	23	63	62	125
Morti nel comune	97	128	225	4	3	7	101	131	232
Morti in altro comune	4	3	7	0	0	0	4	3	7
Morti all'estero	1	0	1	0	0	0	1	0	1
Totale morti	102	131	233	4	3	7	106	134	240
Saldo Naturale	-52	-79	-131	9	7	16	-43	-72	-115
Iscr. da altri comuni	195	180	375	31	26	57	226	206	432
Iscr. dall'estero	10	8	18	60	49	109	70	57	127
Altri iscritti	11	5	16	17	12	29	28	17	45
Acquisto Citt. Italiana	61	53	114	0	0	0	0	0	0
Totale iscritti	277	246	523	108	87	195	324	280	604
Canc. per altri comuni	180	170	350	44	58	102	224	228	452
Canc. per l'estero	19	33	52	6	8	14	25	41	66
Altri cancellati	0	0	0	1	0	1	1	0	1
Acquisto Citt. Italiana	-	-	-	61	53	114	-	-	-
Totale cancellati	199	203	402	112	119	231	250	269	519
Saldo migratorio	78	43	121	-4	-32	-36	74	11	85
Saldo totale	26	-36	-10	5	-25	-20	31	-61	-30
Residenti al 31/12/22	82.698	91.273	173.971	17.189	18.642	35.831	99.887	109.915	209.802
Famiglie anagrafiche alla fine del mese							104.694		
Convivenze (conventi, case di riposo, carceri, ecc.) alla fine del mese							323		

Dati desunti dagli archivi amministrativi del Comune di Padova. Tali dati potrebbero differire leggermente da quelli dell'Anagrafe Nazionale della Popolazione Residente (A.N.P.R.) che verranno diffusi successivamente dall'Istat o dal Ministro degli Interni.



■ Residenti Italiani ■ Residenti Stranieri



■ Residenti Maschi ■ Residenti Femmine

Capo Settore Programmazione Controllo e Statistica: Dott.ssa Manuela Mattiazzo

Realizzazione: Marco Banzato, Andrea Foresta, Silvio Nalon

I dati non sono commercializzabili e, se utilizzati, deve essere indicata chiaramente la fonte.
La pubblicazione è disponibile sul sito internet: <http://www.padovanet.it>

Comune di Padova – Settore Programmazione Controllo e Statistica
Tel. +39 049 820 5083 – Posta elettronica: segreteria.statistica@comune.padova.it



**I CICLI AFFRESCATI
DEL XIV SECOLO DI PADOVA**



COMUNE DI PADOVA
Settore Programmazione Controllo e Statistica

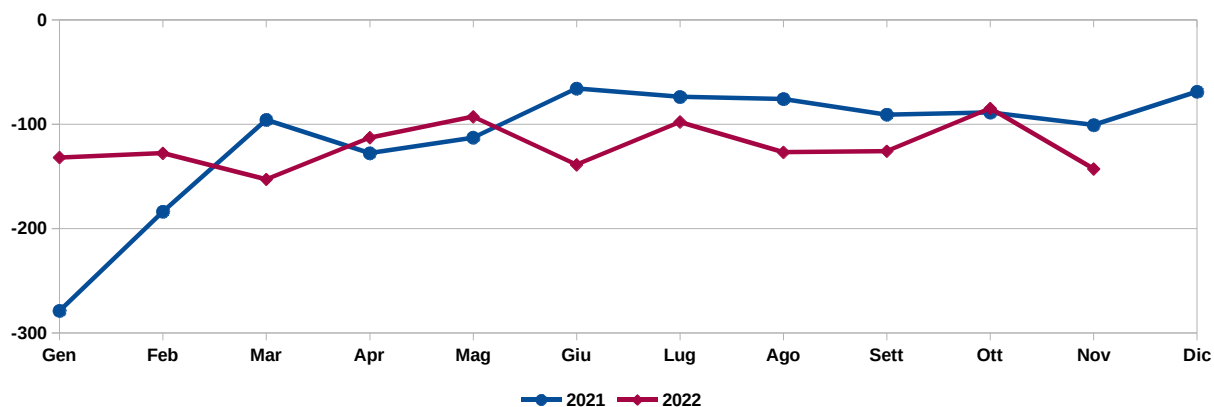
La Statistica per la Città
Demografia del mese
- Novembre 2022 -

	2021				2022			
	Nati	Morti	Iscritti	Cancellati	Nati	Morti	Iscritti	Cancellati
Gennaio	98	377	463	692	108	240	661	551
Febbraio	97	281	860	468	111	239	1.156	597
Marzo	135	231	899	780	99	252	1.152	650
Aprile	95	223	714	656	101	214	902	574
Maggio	103	216	658	605	108	201	937	586
Giugno	129	195	530	465	105	244	531	713
Luglio	107	181	365	773	91	189	693	552
Agosto	120	196	592	616	101	228	727	623
Settembre	131	222	633	675	131	257	1.022	685
Ottobre	121	210	732	590	135	220	775	715
Novembre	126	227	850	624	134	277	770	613
Totale parziale	1.262	2.559	7.296	6.944	1.224	2.561	9.326	6.859

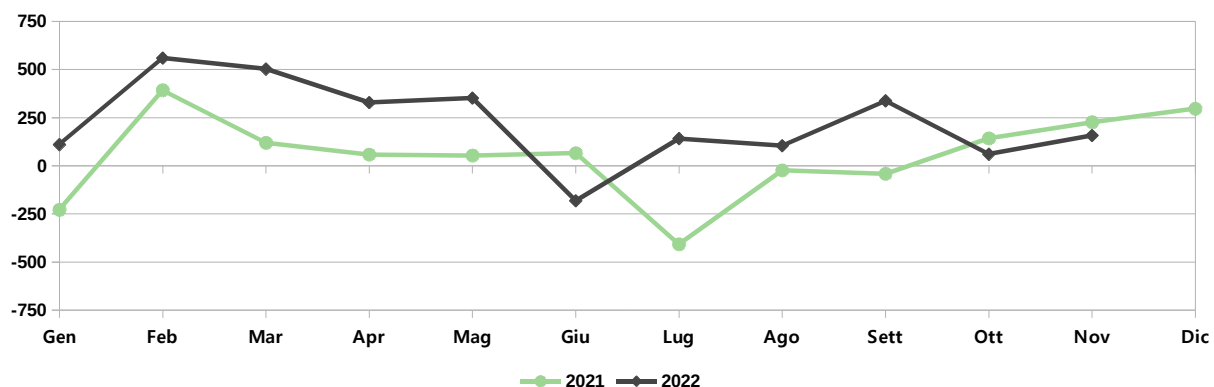
Dicembre	131	200	880	584
Totale	1.393	2.759	8.176	7.528

Gennaio – Novembre 2021		Gennaio – Novembre 2022	
Saldo Naturale	Saldo Migratorio	Saldo Naturale	Saldo Migratorio
-1.297	352	-1.337	2.467

Saldo Naturale



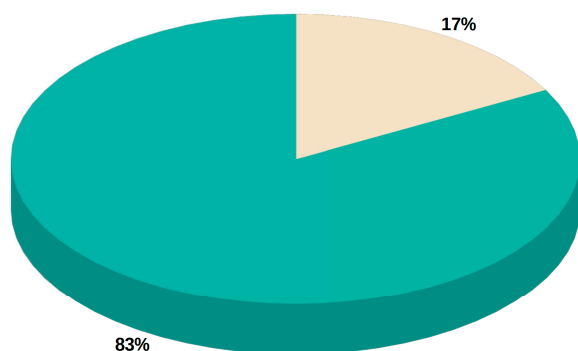
Saldo Migratorio



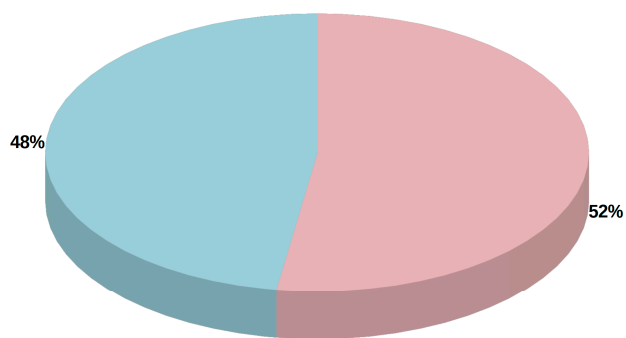
Popolazione e movimenti demografici del mese di Novembre 2022

	Residenti Italiani			Residenti Stranieri			Residenti Totali		
	M	F	MF	M	F	MF	M	F	MF
Residenti al 01/11/22	82.648	91.331	173.979	17.181	18.658	35.839	99.829	109.989	209.818
Nati nel comune	37	42	79	18	14	32	55	56	111
Nati in altro comune	14	7	21	2	0	2	16	7	23
Nati all'estero	0	0	0	0	0	0	0	0	0
Totale nati	51	49	100	20	14	34	71	63	134
Morti nel comune	108	141	249	2	2	4	110	143	253
Morti in altro comune	8	13	21	0	0	0	8	13	21
Morti all'estero	0	1	1	1	1	2	1	2	3
Totale morti	116	155	271	3	3	6	119	158	277
Saldo Naturale	-65	-106	-171	17	11	28	-48	-95	-143
Iscr. da altri comuni	234	244	478	32	35	67	266	279	545
Iscr. dall'estero	15	16	31	61	77	138	76	93	169
Altri iscritti	9	5	14	31	11	42	40	16	56
Acquisto Citt. Italiana	45	35	80	0	0	0	0	0	0
Totale iscritti	303	300	603	124	123	247	382	388	770
Canc. per altri comuni	177	186	363	73	67	140	250	253	503
Canc. per l'estero	34	30	64	3	11	14	37	41	78
Altri cancellati	3	0	3	17	12	29	20	12	32
Acquisto Citt. Italiana	-	-	-	45	35	80	-	-	-
Totale cancellati	214	216	430	138	125	263	307	306	613
Saldo migratorio	89	84	173	-14	-2	-16	75	82	157
Saldo totale	24	-22	2	3	9	12	27	-13	14
Residenti al 30/11/22	82.672	91.309	173.981	17.184	18.667	35.851	99.856	109.976	209.832
Famiglie anagrafiche alla fine del mese							104.632		
Convivenze (conventi, case di riposo, carceri, ecc.) alla fine del mese							322		

Dati desunti dagli archivi amministrativi del Comune di Padova. Tali dati potrebbero differire leggermente da quelli dell'Anagrafe Nazionale della Popolazione Residente (A.N.P.R.) che verranno diffusi successivamente dall'Istat o dal Ministro degli Interni.



■ Residenti Italiani ■ Residenti Stranieri



■ Residenti Maschi ■ Residenti Femmine

Capo Settore Programmazione Controllo e Statistica: Dott.ssa Manuela Mattiazzo

Realizzazione: Marco Banzato, Andrea Foresta, Silvio Nalon

I dati non sono commercializzabili e, se utilizzati, deve essere indicata chiaramente la fonte.
La pubblicazione è disponibile sul sito internet: <http://www.padovanet.it>

Comune di Padova – Settore Programmazione Controllo e Statistica
Tel. +39 049 820 5083 – Posta elettronica: segreteria.statistica@comune.padova.it



**I CICLI AFFRESCATI
DEL XIV SECOLO DI PADOVA**



COMUNE DI PADOVA

Settore Programmazione Controllo e Statistica

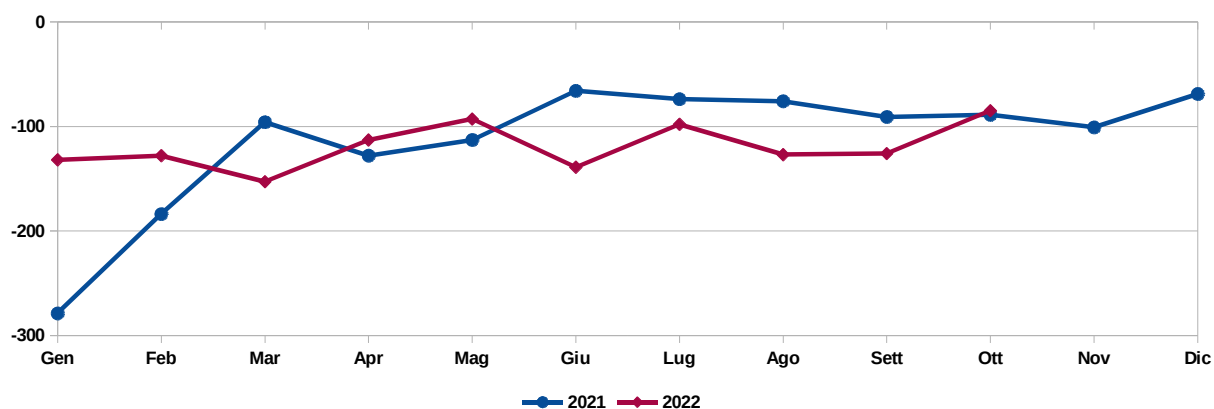
La Statistica per la Città Demografia del mese - Ottobre 2022 -

	2021				2022			
	Nati	Morti	Iscritti	Cancellati	Nati	Morti	Iscritti	Cancellati
Gennaio	98	377	463	692	108	240	661	551
Febbraio	97	281	860	468	111	239	1.156	597
Marzo	135	231	899	780	99	252	1.152	650
Aprile	95	223	714	656	101	214	902	574
Maggio	103	216	658	605	108	201	937	586
Giugno	129	195	530	465	105	244	531	713
Luglio	107	181	365	773	91	189	693	552
Agosto	120	196	592	616	101	228	727	623
Settembre	131	222	633	675	131	257	1.022	685
Ottobre	121	210	732	590	135	220	775	715
Totale parziale	1.136	2.332	6.446	6.320	1.090	2.284	8.556	6.246

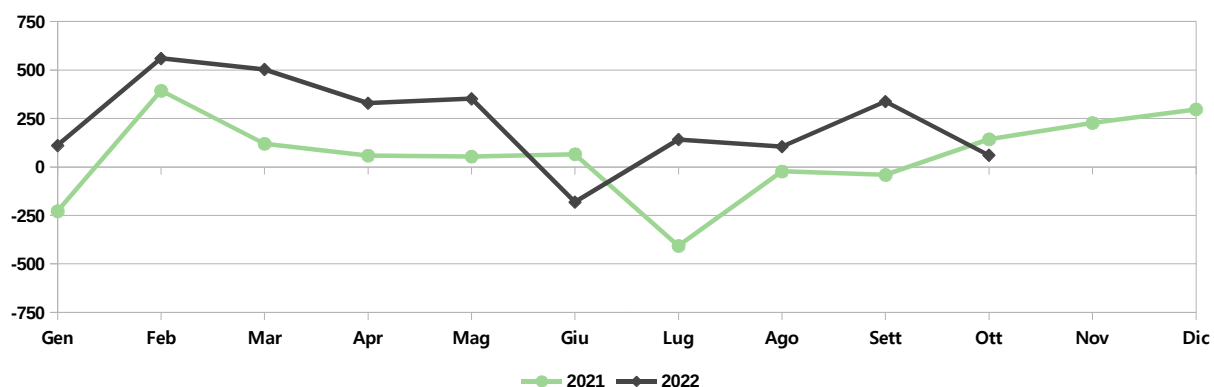
Novembre	126	227	850	624
Dicembre	131	200	880	584
Totale	1.393	2.759	8.176	7.528

Gennaio – Ottobre 2021		Gennaio – Ottobre 2022	
Saldo Naturale	Saldo Migratorio	Saldo Naturale	Saldo Migratorio
-1.196	126	-1.194	2.310

Saldo Naturale



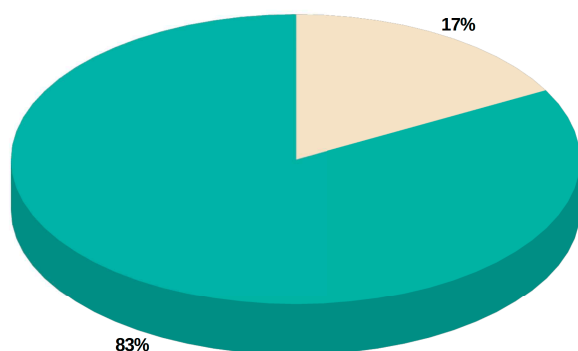
Saldo Migratorio



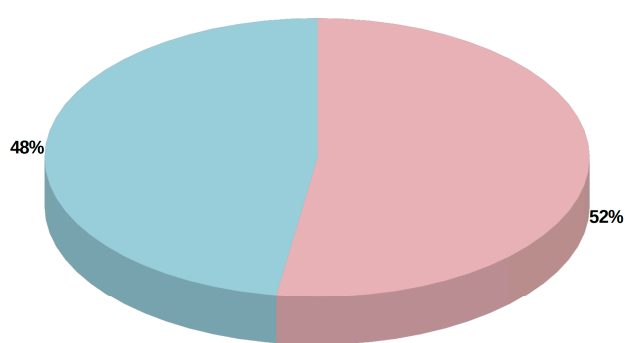
Popolazione e movimenti demografici del mese di Ottobre 2022

	Residenti Italiani			Residenti Stranieri			Residenti Totali		
	M	F	MF	M	F	MF	M	F	MF
Residenti al 01/10/22	82.633	91.362	173.995	17.167	18.681	35.848	99.800	110.043	209.843
Nati nel comune	34	33	67	25	15	40	59	48	107
Nati in altro comune	12	13	25	0	2	2	12	15	27
Nati all'estero	1	0	1	0	0	0	1	0	1
Totale nati	47	46	93	25	17	42	72	63	135
Morti nel comune	87	110	197	1	1	2	88	111	199
Morti in altro comune	10	6	16	0	1	1	10	7	17
Morti all'estero	1	0	1	3	0	3	4	0	4
Totale morti	98	116	214	4	2	6	102	118	220
Saldo Naturale	-51	-70	-121	21	15	36	-30	-55	-85
Iscr. da altri comuni	265	222	487	35	43	78	300	265	565
Iscr. dall'estero	14	7	21	76	65	141	90	72	162
Altri iscritti	6	3	9	23	16	39	29	19	48
Acquisto Citt. Italiana	51	50	101	0	0	0	0	0	0
Totale iscritti	336	282	618	134	124	258	419	356	775
Canc. per altri comuni	224	217	441	51	73	124	275	290	565
Canc. per l'estero	30	22	52	12	21	33	42	43	85
Altri cancellati	16	4	20	27	18	45	43	22	65
Acquisto Citt. Italiana	-	-	-	51	50	101	-	-	-
Totale cancellati	270	243	513	141	162	303	360	355	715
Saldo migratorio	66	39	105	-7	-38	-45	59	1	60
Saldo totale	15	-31	-16	14	-23	-9	29	-54	-25
Residenti al 31/10/22	82.648	91.331	173.979	17.181	18.658	35.839	99.829	109.989	209.818
Famiglie anagrafiche alla fine del mese							104.536		
Convivenze (conventi, case di riposo, carceri, ecc.) alla fine del mese							321		

Dati desunti dagli archivi amministrativi del Comune di Padova. Tali dati potrebbero differire leggermente da quelli dell'Anagrafe Nazionale della Popolazione Residente (A.N.P.R.) che verranno diffusi successivamente dall'Istat o dal Ministro degli Interni.



■ Residenti Italiani ■ Residenti Stranieri



■ Residenti Maschi ■ Residenti Femmine

Capo Settore Programmazione Controllo e Statistica: Dott.ssa Manuela Mattiazzo

Realizzazione: Marco Banzato, Andrea Foresta, Silvio Nalon

I dati non sono commercializzabili e, se utilizzati, deve essere indicata chiaramente la fonte.
La pubblicazione è disponibile sul sito internet: <http://www.padovanet.it>

Comune di Padova – Settore Programmazione Controllo e Statistica
Tel. +39 049 820 5083 – Posta elettronica: segreteria.statistica@comune.padova.it



**I CICLI AFFRESCATI
DEL XIV SECOLO DI PADOVA**



COMUNE DI PADOVA
Settore Programmazione Controllo e Statistica

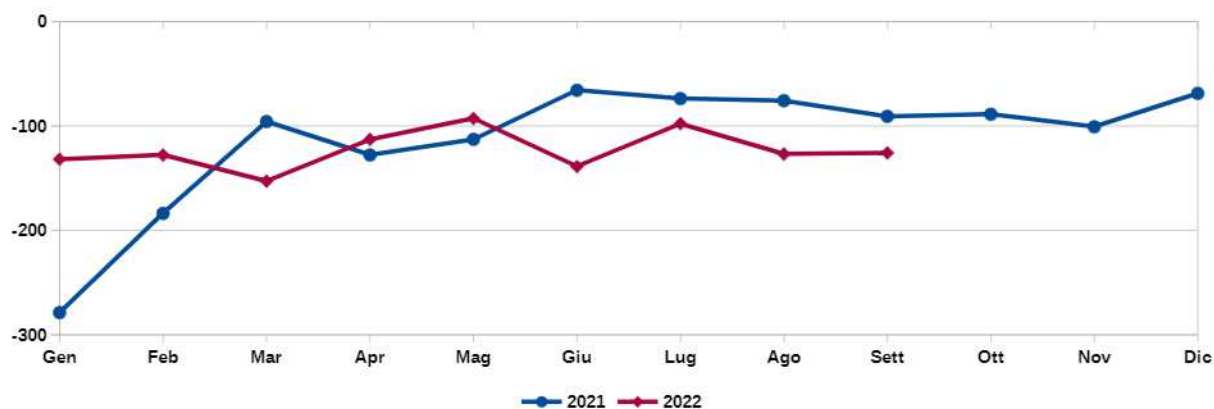
La Statistica per la Città
Demografia del mese
- Settembre 2022 -

	2021				2022			
	Nati	Morti	Iscritti	Cancellati	Nati	Morti	Iscritti	Cancellati
Gennaio	98	377	463	692	108	240	661	551
Febbraio	97	281	860	468	111	239	1.156	597
Marzo	135	231	899	780	99	252	1.152	650
Aprile	95	223	714	656	101	214	902	574
Maggio	103	216	658	605	108	201	937	586
Giugno	129	195	530	465	105	244	531	713
Luglio	107	181	365	773	91	189	693	552
Agosto	120	196	592	616	101	228	727	623
Settembre	131	222	633	675	131	257	1.022	685
Totale parziale	1.015	2.122	5.714	5.730	955	2.064	7.781	5.531

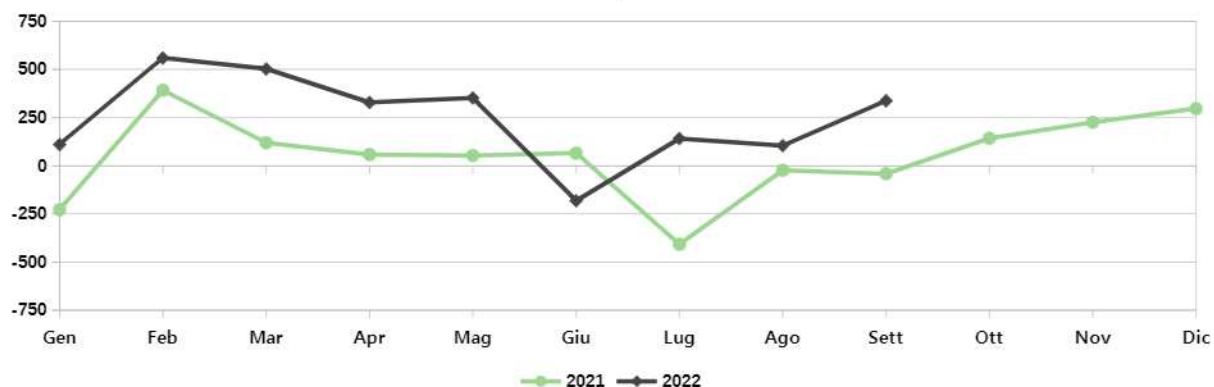
Ottobre	121	210	732	590
Novembre	126	227	850	624
Dicembre	131	200	880	584
Totale	1.393	2.759	8.176	7.528

Gennaio – Settembre 2021		Gennaio – Settembre 2022	
Saldo Naturale	Saldo Migratorio	Saldo Naturale	Saldo Migratorio
-1.107	-16	-1.109	2.250

Saldo Naturale



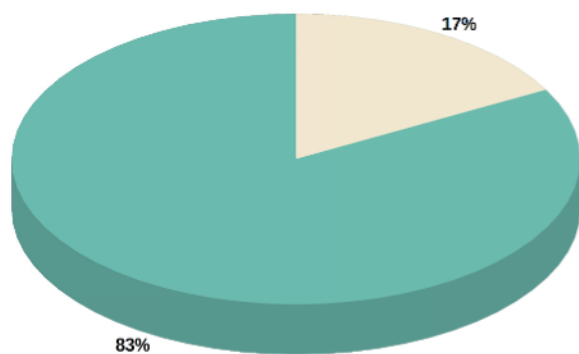
Saldo Migratorio



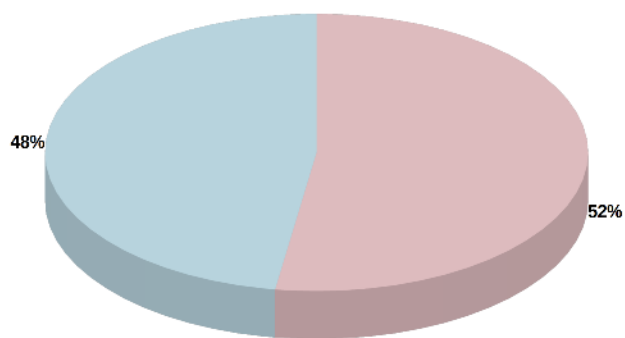
Popolazione e movimenti demografici del mese di Settembre 2022

	Residenti Italiani			Residenti Stranieri			Residenti Totali		
	M	F	MF	M	F	MF	M	F	MF
Residenti al 01/09/22	82.562	91.320	173.882	17.127	18.623	35.750	99.689	109.943	209.632
Nati nel comune	31	26	57	24	14	38	55	40	95
Nati in altro comune	19	17	36	0	0	0	19	17	36
Nati all'estero	0	0	0	0	0	0	0	0	0
Totale nati	50	43	93	24	14	38	74	57	131
Morti nel comune	94	133	227	3	3	6	97	136	233
Morti in altro comune	10	8	18	1	1	2	11	9	20
Morti all'estero	2	2	4	0	0	0	2	2	4
Totale morti	106	143	249	4	4	8	110	147	257
Saldo Naturale	-56	-100	-156	20	10	30	-36	-90	-126
Iscri. da altri comuni	283	327	610	46	63	109	329	390	719
Iscri. dall'estero	28	23	51	98	98	196	126	121	247
Altri iscritti	8	3	11	27	18	45	35	21	56
Acquisto Citt. Italiana	25	20	45	0	0	0	0	0	0
Totale iscritti	344	373	717	171	179	350	490	532	1.022
Canc. per altri comuni	181	193	374	76	87	163	257	280	537
Canc. per l'estero	28	26	54	12	7	19	40	33	73
Altri cancellati	8	12	20	38	17	55	46	29	75
Acquisto Citt. Italiana	-	-	-	25	20	45	-	-	-
Totale cancellati	217	231	448	151	131	282	343	342	685
Saldo migratorio	127	142	269	20	48	68	147	190	337
Saldo totale	71	42	113	40	58	98	111	100	211
Residenti al 30/09/22	82.633	91.362	173.995	17.167	18.681	35.848	99.800	110.043	209.843
Famiglie anagrafiche alla fine del mese							104.463		
Convivenze (conventi, case di riposo, carceri, ecc.) alla fine del mese							319		

Dati desunti dagli archivi amministrativi del Comune di Padova. Tali dati potrebbero differire leggermente da quelli dell'Anagrafe Nazionale della Popolazione Residente (A.N.P.R.) che verranno diffusi successivamente dall'Istat o dal Ministro degli Interni.



■ Residenti Italiani ■ Residenti Stranieri



■ Residenti Maschi ■ Residenti Femmine

Capo Settore Programmazione Controllo e Statistica: Dott.ssa Manuela Mattiazzo

Realizzazione: Marco Banzato, Andrea Foresta, Silvio Nalon

I dati non sono commercializzabili e, se utilizzati, deve essere indicata chiaramente la fonte. La pubblicazione è disponibile sul sito internet: <http://www.padovanet.it>

Comune di Padova – Settore Programmazione Controllo e Statistica
Tel. +39 049 820 5083 – Posta elettronica: segreteria.statistica@comune.padova.it



**I CICLI AFFRESCATI
DEL XIV SECOLO DI PADOVA**



COMUNE DI PADOVA

Settore Programmazione Controllo e Statistica

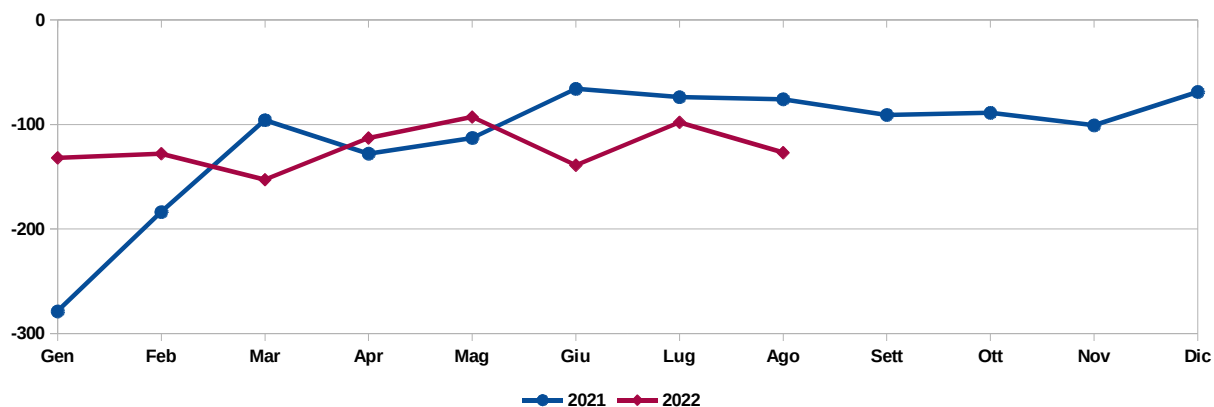
La Statistica per la Città Demografia del mese - Agosto 2022 -

	2021				2022			
	Nati	Morti	Iscritti	Cancellati	Nati	Morti	Iscritti	Cancellati
Gennaio	98	377	463	692	108	240	661	551
Febbraio	97	281	860	468	111	239	1.156	597
Marzo	135	231	899	780	99	252	1.152	650
Aprile	95	223	714	656	101	214	902	574
Maggio	103	216	658	605	108	201	937	586
Giugno	129	195	530	465	105	244	531	713
Luglio	107	181	365	773	91	189	693	552
Agosto	120	196	592	616	101	228	727	623
Totale parziale	884	1.900	5.081	5.055	824	1.807	6.759	4.846

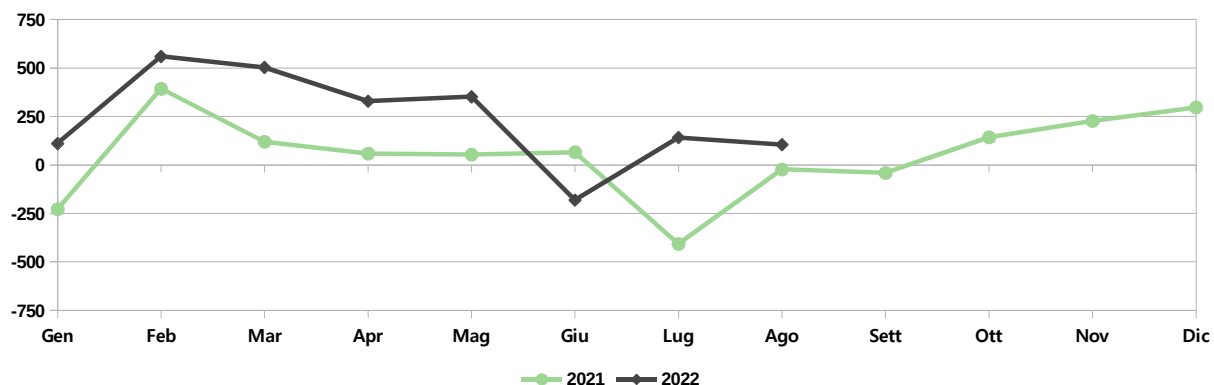
Settembre	131	222	633	675
Ottobre	121	210	732	590
Novembre	126	227	850	624
Dicembre	131	200	880	584
Totale	1.393	2.759	8.176	7.528

Gennaio – Agosto 2021		Gennaio – Agosto 2022	
Saldo Naturale	Saldo Migratorio	Saldo Naturale	Saldo Migratorio
-1.016	26	-983	1.913

Saldo Naturale



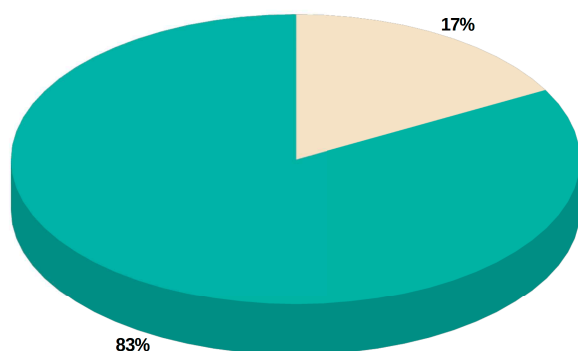
Saldo Migratorio



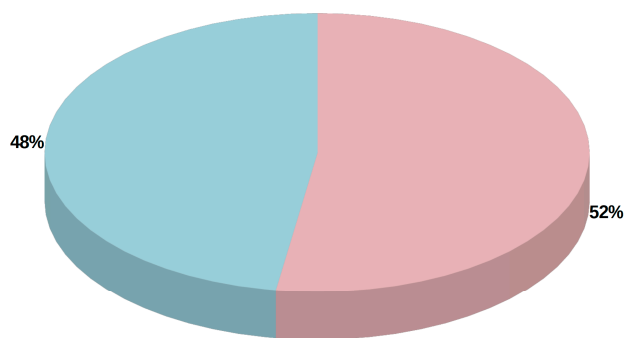
Popolazione e movimenti demografici del mese di Agosto 2022

	Residenti Italiani			Residenti Stranieri			Residenti Totali		
	M	F	MF	M	F	MF	M	F	MF
Residenti al 01/08/22	82.642	91.413	174.055	17.056	18.544	35.600	99.698	109.957	209.655
Nati nel comune	29	25	54	13	14	27	42	39	81
Nati in altro comune	7	10	17	2	1	3	9	11	20
Nati all'estero	0	0	0	0	0	0	0	0	0
Totale nati	36	35	71	15	15	30	51	50	101
Morti nel comune	90	111	201	4	1	5	94	112	206
Morti in altro comune	10	12	22	0	0	0	10	12	22
Morti all'estero	0	0	0	0	0	0	0	0	0
Totale morti	100	123	223	4	1	5	104	124	228
Saldo Naturale	-64	-88	-152	11	14	25	-53	-74	-127
Iscr. da altri comuni	198	192	390	46	60	106	244	252	496
Iscr. dall'estero	19	18	37	76	71	147	95	89	184
Altri iscritti	8	3	11	22	14	36	30	17	47
Acquisto Citt. Italiana	16	18	34	0	0	0	0	0	0
Totale iscritti	241	231	472	144	145	289	369	358	727
Canc. per altri comuni	231	210	441	61	54	115	292	264	556
Canc. per l'estero	26	26	52	3	8	11	29	34	63
Altri cancellati	0	0	0	4	0	4	4	0	4
Acquisto Citt. Italiana	-	-	-	16	18	34	-	-	-
Totale cancellati	257	236	493	84	80	164	325	298	623
Saldo migratorio	-16	-5	-21	60	65	125	44	60	104
Saldo totale	-80	-93	-173	71	79	150	-9	-14	-23
Residenti al 31/08/22	82.562	91.320	173.882	17.127	18.623	35.750	99.689	109.943	209.632
Famiglie anagrafiche alla fine del mese							104.224		
Convivenze (conventi, case di riposo, carceri, ecc.) alla fine del mese							322		

Dati desunti dagli archivi amministrativi del Comune di Padova. Tali dati potrebbero differire leggermente da quelli dell'Anagrafe Nazionale della Popolazione Residente (A.N.P.R.) che verranno diffusi successivamente dall'Istat o dal Ministro degli Interni.



■ Residenti Italiani ■ Residenti Stranieri



■ Residenti Maschi ■ Residenti Femmine

Capo Settore Programmazione Controllo e Statistica: Dott.ssa Manuela Mattiazzo

Realizzazione: Marco Banzato, Andrea Foresta, Silvio Nalon

I dati non sono commercializzabili e, se utilizzati, deve essere indicata chiaramente la fonte.
La pubblicazione è disponibile sul sito internet: <http://www.padovanet.it>

Comune di Padova – Settore Programmazione Controllo e Statistica
Tel. +39 049 820 5083 – Posta elettronica: segreteria.statistica@comune.padova.it



**I CICLI AFFRESCATI
DEL XIV SECOLO DI PADOVA**



COMUNE DI PADOVA
Settore Programmazione Controllo e Statistica

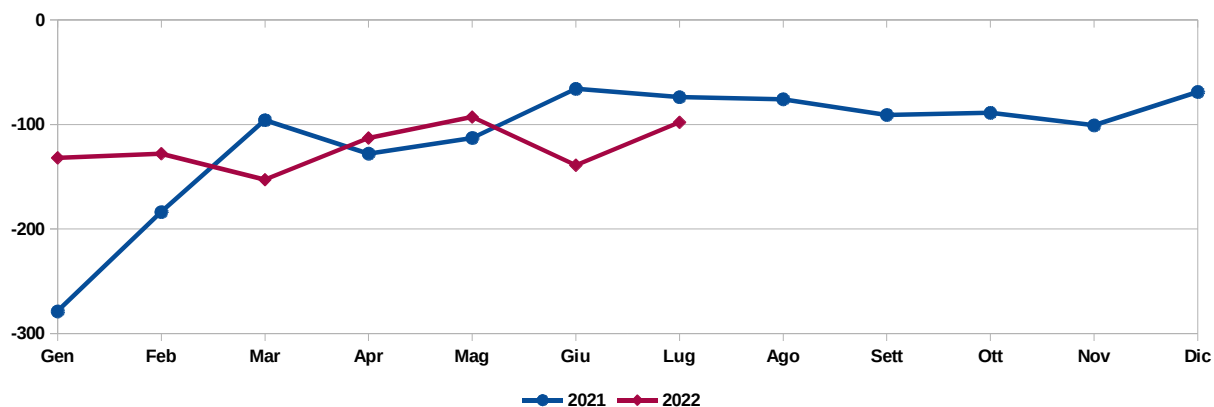
La Statistica per la Città
Demografia del mese
- Luglio 2022 -

	2021				2022			
	Nati	Morti	Iscritti	Cancellati	Nati	Morti	Iscritti	Cancellati
Gennaio	98	377	463	692	108	240	661	551
Febbraio	97	281	860	468	111	239	1.156	597
Marzo	135	231	899	780	99	252	1.152	650
Aprile	95	223	714	656	101	214	902	574
Maggio	103	216	658	605	108	201	937	586
Giugno	129	195	530	465	105	244	531	713
Luglio	107	181	365	773	91	189	693	552
Totale parziale	764	1.704	4.489	4.439	723	1.579	6.032	4.223

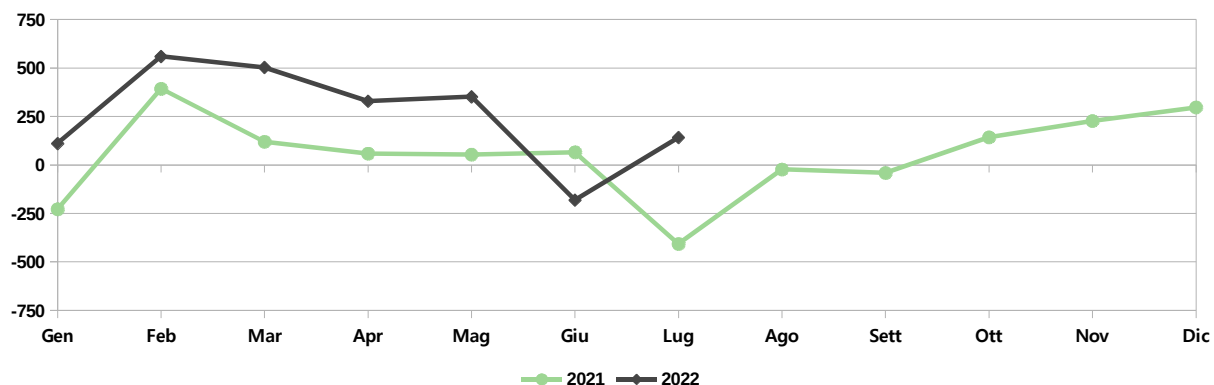
Agosto	120	196	592	616
Settembre	131	222	633	675
Ottobre	121	210	732	590
Novembre	126	227	850	624
Dicembre	131	200	880	584
Totale	1.393	2.759	8.176	7.528

Gennaio – Luglio 2021		Gennaio – Luglio 2022	
Saldo Naturale	Saldo Migratorio	Saldo Naturale	Saldo Migratorio
-940	50	-856	1.809

Saldo Naturale



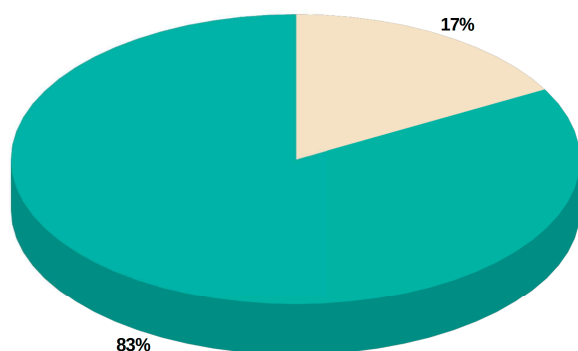
Saldo Migratorio



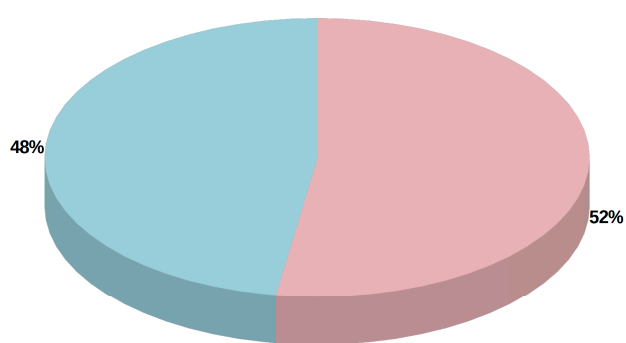
Popolazione e movimenti demografici del mese di Luglio 2022

	Residenti Italiani			Residenti Stranieri			Residenti Totali		
	M	F	MF	M	F	MF	M	F	MF
Residenti al 01/07/22	82.699	91.453	174.152	16.982	18.478	35.460	99.681	109.931	209.612
Nati nel comune	23	20	43	11	17	28	34	37	71
Nati in altro comune	8	7	15	1	2	3	9	9	18
Nati all'estero	2	0	2	0	0	0	2	0	2
Totale nati	33	27	60	12	19	31	45	46	91
Morti nel comune	80	81	161	2	0	2	82	81	163
Morti in altro comune	12	12	24	0	0	0	12	12	24
Morti all'estero	1	0	1	1	0	1	2	0	2
Totale morti	93	93	186	3	0	3	96	93	189
Saldo Naturale	-60	-66	-126	9	19	28	-51	-47	-98
Iscr. da altri comuni	175	197	372	32	57	89	207	254	461
Iscr. dall'estero	11	12	23	91	56	147	102	68	170
Altri iscritti	14	7	21	28	13	41	42	20	62
Acquisto Citt. Italiana	14	8	22	0	0	0	0	0	0
Totale iscritti	214	224	438	151	126	277	351	342	693
Canc. per altri comuni	186	179	365	51	56	107	237	235	472
Canc. per l'estero	18	16	34	0	3	3	18	19	37
Altri cancellati	7	3	10	21	12	33	28	15	43
Acquisto Citt. Italiana	-	-	-	14	8	22	-	-	-
Totale cancellati	211	198	409	86	79	165	283	269	552
Saldo migratorio	3	26	29	65	47	112	68	73	141
Saldo totale	-57	-40	-97	74	66	140	17	26	43
Residenti al 31/07/22	82.642	91.413	174.055	17.056	18.544	35.600	99.698	109.957	209.655
Famiglie anagrafiche alla fine del mese							104.147		
Convivenze (conventi, case di riposo, carceri, ecc.) alla fine del mese							325		

Dati desunti dagli archivi amministrativi del Comune di Padova. Tali dati potrebbero differire leggermente da quelli dell'Anagrafe Nazionale della Popolazione Residente (A.N.P.R.) che verranno diffusi successivamente dall'Istat o dal Ministro degli Interni.



■ Residenti Italiani ■ Residenti Stranieri



■ Residenti Maschi ■ Residenti Femmine

Capo Settore Programmazione Controllo e Statistica: Dott.ssa Manuela Mattiazzo

Realizzazione: Marco Banzato, Andrea Foresta, Silvio Nalon

I dati non sono commercializzabili e, se utilizzati, deve essere indicata chiaramente la fonte.
La pubblicazione è disponibile sul sito internet: <http://www.padovanet.it>

Comune di Padova – Settore Programmazione Controllo e Statistica
Tel. +39 049 820 5083 – Posta elettronica: segreteria.statistica@comune.padova.it



**I CICLI AFFRESCATI
DEL XIV SECOLO DI PADOVA**



COMUNE DI PADOVA
Settore Programmazione Controllo e Statistica

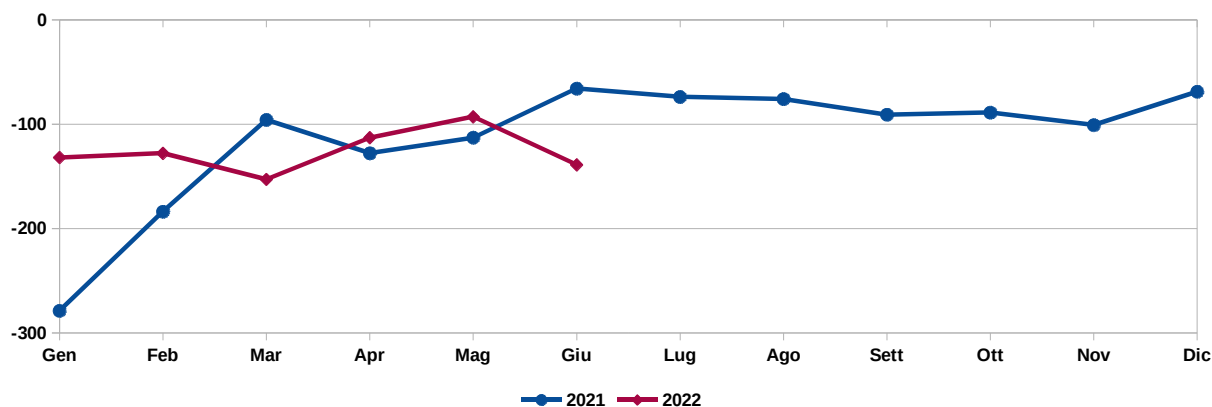
La Statistica per la Città
Demografia del mese
- Giugno 2022 -

	2021				2022			
	Nati	Morti	Iscritti	Cancellati	Nati	Morti	Iscritti	Cancellati
Gennaio	98	377	463	692	108	240	661	551
Febbraio	97	281	860	468	111	239	1.156	597
Marzo	135	231	899	780	99	252	1.152	650
Aprile	95	223	714	656	101	214	902	574
Maggio	103	216	658	605	108	201	937	586
Giugno	129	195	530	465	105	244	531	713
Totale parziale	657	1.523	4.124	3.666	632	1.390	5.339	3.671

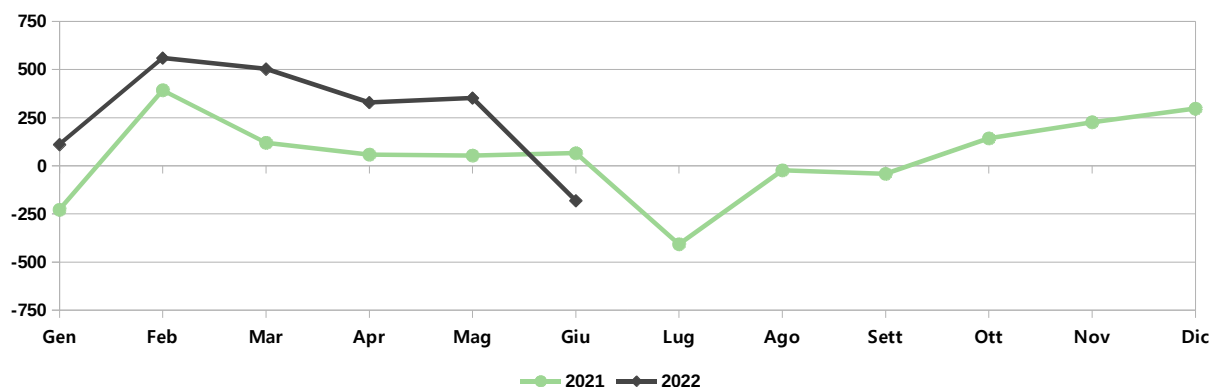
Luglio	107	181	365	773
Agosto	120	196	592	616
Settembre	131	222	633	675
Ottobre	121	210	732	590
Novembre	126	227	850	624
Dicembre	131	200	880	584
Totale	1.393	2.759	8.176	7.528

Gennaio – Giugno 2021		Gennaio – Giugno 2022	
Saldo Naturale	Saldo Migratorio	Saldo Naturale	Saldo Migratorio
-866	458	-758	1.668

Saldo Naturale



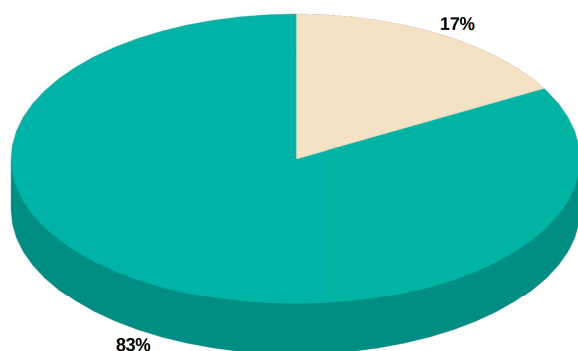
Saldo Migratorio



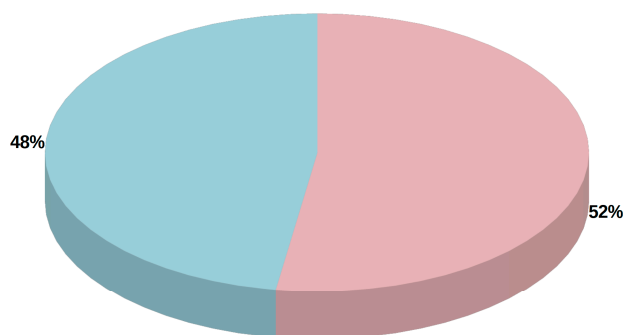
Popolazione e movimenti demografici del mese di Giugno 2022

	Residenti Italiani			Residenti Stranieri			Residenti Totali		
	M	F	MF	M	F	MF	M	F	MF
Residenti al 01/06/22	82.827	91.621	174.448	16.993	18.492	35.485	99.820	110.113	209.933
Nati nel comune	30	29	59	12	16	28	42	45	87
Nati in altro comune	7	9	16	1	1	2	8	10	18
Nati all'estero	0	0	0	0	0	0	0	0	0
Totale nati	37	38	75	13	17	30	50	55	105
Morti nel comune	106	112	218	1	3	4	107	115	222
Morti in altro comune	12	7	19	0	0	0	12	7	19
Morti all'estero	2	0	2	0	1	1	2	1	3
Totale morti	120	119	239	1	4	5	121	123	244
Saldo Naturale	-83	-81	-164	12	13	25	-71	-68	-139
Iscr. da altri comuni	151	144	295	28	25	53	179	169	348
Iscr. dall'estero	15	13	28	63	61	124	78	74	152
Altri iscritti	4	2	6	17	8	25	21	10	31
Acquisto Citt. Italiana	46	28	74	0	0	0	0	0	0
Totale iscritti	216	187	403	108	94	202	278	253	531
Canc. per altri comuni	236	253	489	61	80	141	297	333	630
Canc. per l'estero	21	16	37	8	10	18	29	26	55
Altri cancellati	4	5	9	16	3	19	20	8	28
Acquisto Citt. Italiana	-	-	-	46	28	74	-	-	-
Totale cancellati	261	274	535	131	121	252	346	367	713
Saldo migratorio	-45	-87	-132	-23	-27	-50	-68	-114	-182
Saldo totale	-128	-168	-296	-11	-14	-25	-139	-182	-321
Residenti al 30/06/22	82.699	91.453	174.152	16.982	18.478	35.460	99.681	109.931	209.612
Famiglie anagrafiche alla fine del mese							104.011		
Convivenze (conventi, case di riposo, carceri, ecc.) alla fine del mese							325		

Dati desunti dagli archivi amministrativi del Comune di Padova. Tali dati potrebbero differire leggermente da quelli dell'Anagrafe Nazionale della Popolazione Residente (A.N.P.R.) che verranno diffusi successivamente dall'Istat o dal Ministro degli Interni.



■ Residenti Italiani ■ Residenti Stranieri



■ Residenti Maschi ■ Residenti Femmine

Capo Settore Programmazione Controllo e Statistica: Dott.ssa Manuela Mattiazzo

Realizzazione: Marco Banzato, Andrea Foresta, Silvio Nalon

I dati non sono commercializzabili e, se utilizzati, deve essere indicata chiaramente la fonte. La pubblicazione è disponibile sul sito internet: <http://www.padovanet.it>

Comune di Padova – Settore Programmazione Controllo e Statistica
Tel. +39 049 820 5083 – Posta elettronica: segreteria.statistica@comune.padova.it



**I CICLI AFFRESCATI
DEL XIV SECOLO DI PADOVA**



COMUNE DI PADOVA

Settore Programmazione Controllo e Statistica

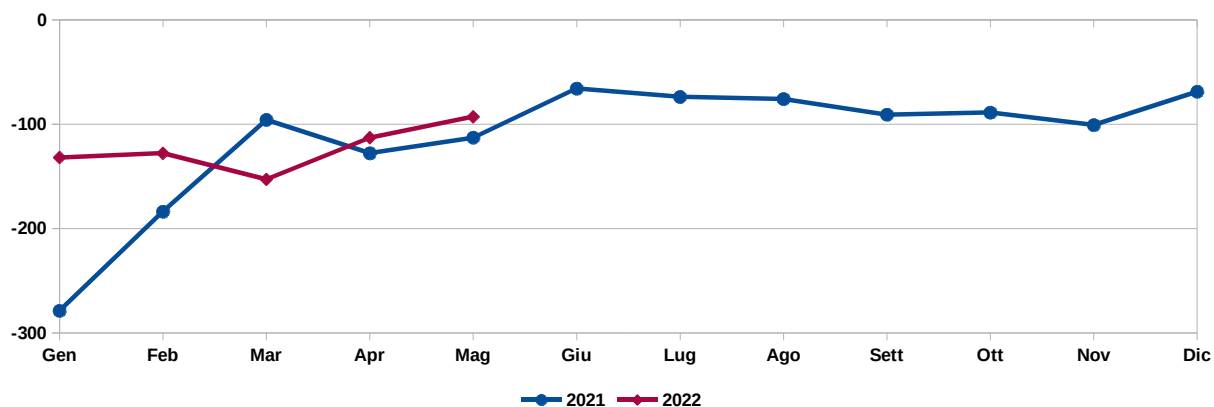
La Statistica per la Città Demografia del mese - Maggio 2022 -

	2021				2022			
	Nati	Morti	Iscritti	Cancellati	Nati	Morti	Iscritti	Cancellati
Gennaio	98	377	463	692	108	240	661	551
Febbraio	97	281	860	468	111	239	1.156	597
Marzo	135	231	899	780	99	252	1.152	650
Aprile	95	223	714	656	101	214	902	574
Maggio	103	216	658	605	108	201	937	586
Totale parziale	528	1.328	3.594	3.201	527	1.146	4.808	2.958

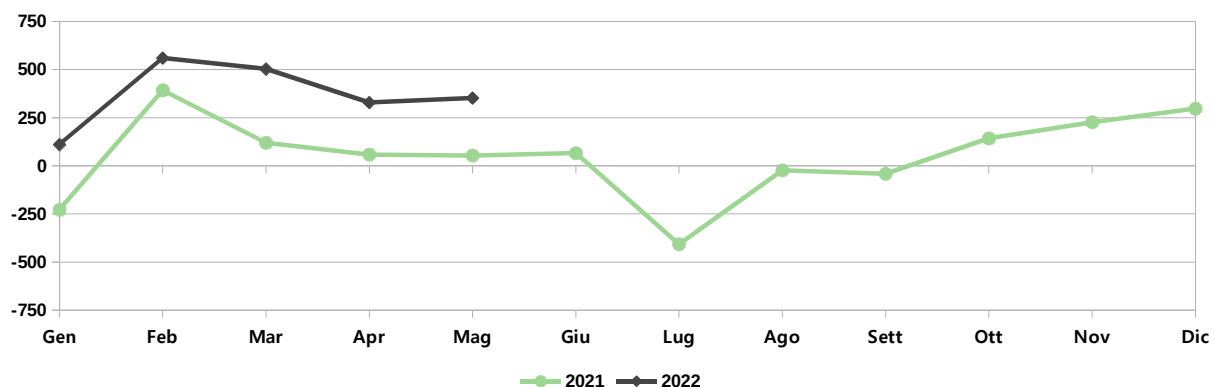
Giugno	129	195	530	465
Luglio	107	181	365	773
Agosto	120	196	592	616
Settembre	131	222	633	675
Ottobre	121	210	732	590
Novembre	126	227	850	624
Dicembre	131	200	880	584
Totale	1.393	2.759	8.176	7.528

Gennaio – Maggio 2021		Gennaio – Maggio 2022	
Saldo Naturale	Saldo Migratorio	Saldo Naturale	Saldo Migratorio
-800	393	-619	1.850

Saldo Naturale



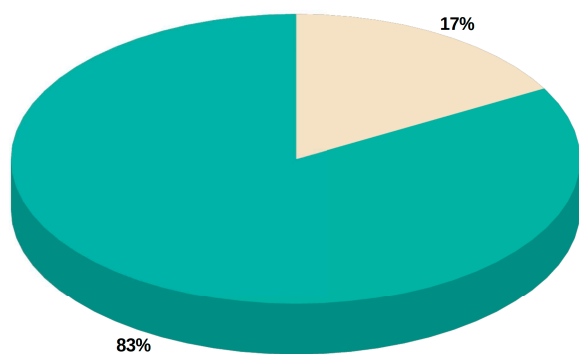
Saldo Migratorio



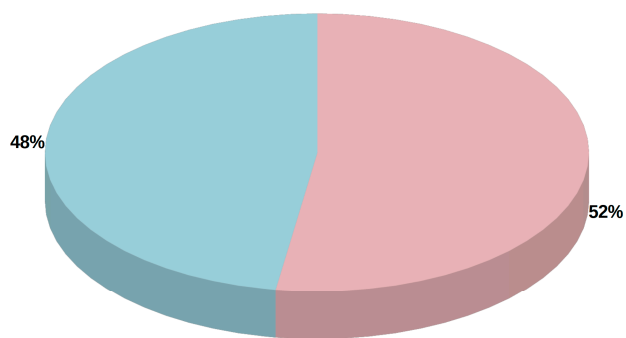
Popolazione e movimenti demografici del mese di Maggio 2022

	Residenti Italiani			Residenti Stranieri			Residenti Totali		
	M	F	MF	M	F	MF	M	F	MF
Residenti al 01/05/22	82.794	91.589	174.383	16.886	18.406	35.292	99.680	109.995	209.675
Nati nel comune	32	32	64	14	10	24	46	42	88
Nati in altro comune	6	9	15	2	2	4	8	11	19
Nati all'estero	0	0	0	1	0	1	1	0	1
Totale nati	38	41	79	17	12	29	55	53	108
Morti nel comune	93	90	183	1	1	2	94	91	185
Morti in altro comune	7	6	13	1	0	1	8	6	14
Morti all'estero	0	2	2	0	0	0	0	2	2
Totale morti	100	98	198	2	1	3	102	99	201
Saldo Naturale	-62	-57	-119	15	11	26	-47	-46	-93
Iscr. da altri comuni	244	255	499	61	53	114	305	308	613
Iscr. dall'estero	11	7	18	116	111	227	127	118	245
Altri iscritti	13	3	16	44	19	63	57	22	79
Acquisto Citt. Italiana	35	31	66	0	0	0	0	0	0
Totale iscritti	303	296	599	221	183	404	489	448	937
Canc. per altri comuni	179	186	365	64	65	129	243	251	494
Canc. per l'estero	23	20	43	7	6	13	30	26	56
Altri cancellati	6	1	7	23	6	29	29	7	36
Acquisto Citt. Italiana	-	-	-	35	31	66	-	-	-
Totale cancellati	208	207	415	129	108	237	302	284	586
Saldo migratorio	95	89	184	92	75	167	187	164	351
Saldo totale	33	32	65	107	86	193	140	118	258
Residenti al 31/05/22	82.827	91.621	174.448	16.993	18.492	35.485	99.820	110.113	209.933
Famiglie anagrafiche alla fine del mese							104.051		
Convivenze (conventi, case di riposo, carceri, ecc.) alla fine del mese							330		

Dati desunti dagli archivi amministrativi del Comune di Padova. Tali dati potrebbero differire leggermente da quelli dell'Anagrafe Nazionale della Popolazione Residente (A.N.P.R.) che verranno diffusi successivamente dall'Istat o dal Ministro degli Interni.



■ Residenti Italiani ■ Residenti Stranieri



■ Residenti Maschi ■ Residenti Femmine

Capo Settore Programmazione Controllo e Statistica: Dott.ssa Manuela Mattiazzo

Realizzazione: Marco Banzato, Andrea Foresta, Silvio Nalon

I dati non sono commercializzabili e, se utilizzati, deve essere indicata chiaramente la fonte.
La pubblicazione è disponibile sul sito internet: <http://www.padovanet.it>

Comune di Padova – Settore Programmazione Controllo e Statistica
Tel. +39 049 820 5083 – Posta elettronica: segreteria.statistica@comune.padova.it



**I CICLI AFFRESCATI
DEL XIV SECOLO DI PADOVA**



COMUNE DI PADOVA
Settore Programmazione Controllo e Statistica

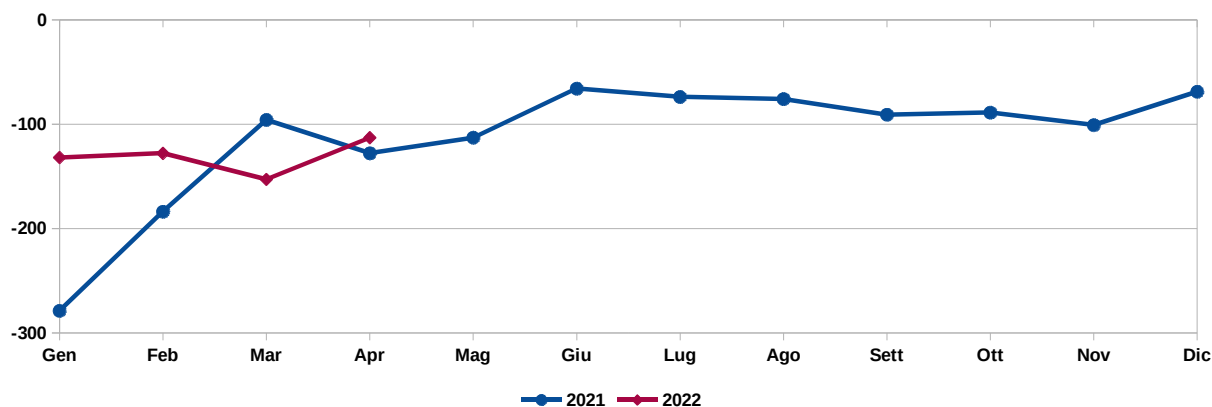
La Statistica per la Città
Demografia del mese
- Aprile 2022 -

	2021				2022			
	Nati	Morti	Iscritti	Cancellati	Nati	Morti	Iscritti	Cancellati
Gennaio	98	377	463	692	108	240	661	551
Febbraio	97	281	860	468	111	239	1.156	597
Marzo	135	231	899	780	99	252	1.152	650
Aprile	95	223	714	656	101	214	902	574
Totale parziale	425	1.112	2.936	2.596	419	945	3.871	2.372

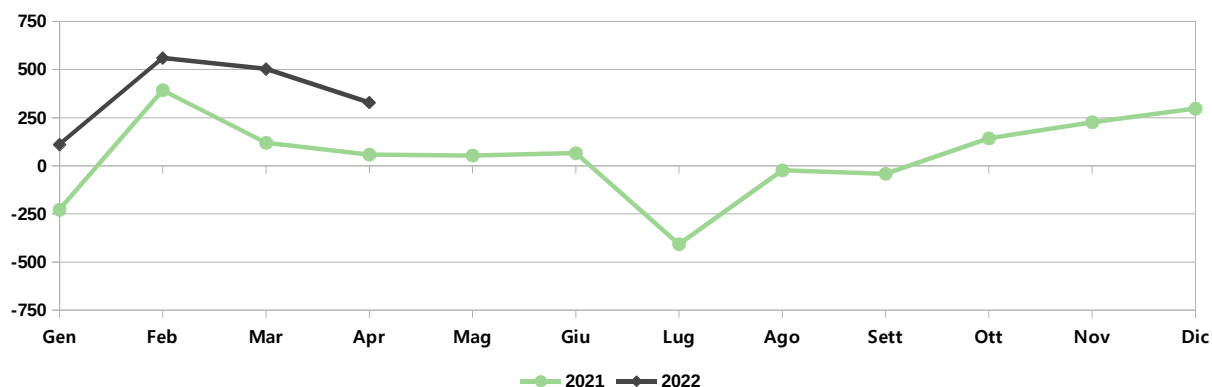
Maggio	103	216	658	605
Giugno	129	195	530	465
Luglio	107	181	365	773
Agosto	120	196	592	616
Settembre	131	222	633	675
Ottobre	121	210	732	590
Novembre	126	227	850	624
Dicembre	131	200	880	584
Totale	1.393	2.759	8.176	7.528

Gennaio – Aprile 2021		Gennaio – Aprile 2022	
Saldo Naturale	Saldo Migratorio	Saldo Naturale	Saldo Migratorio
-687	340	-526	1.499

Saldo Naturale



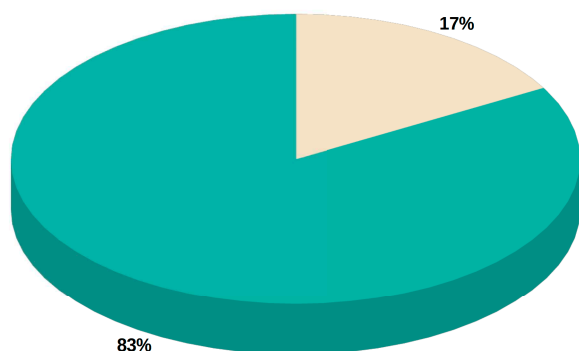
Saldo Migratorio



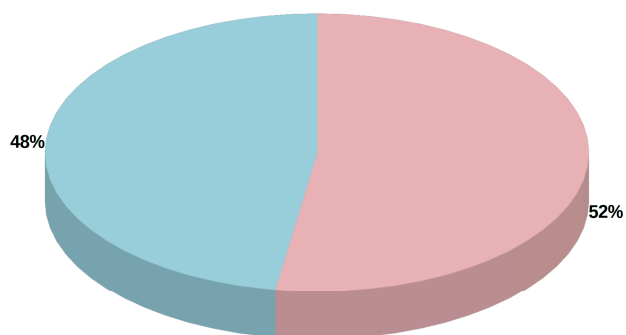
Popolazione e movimenti demografici del mese di Aprile 2022

	Residenti Italiani			Residenti Stranieri			Residenti Totali		
	M	F	MF	M	F	MF	M	F	MF
Residenti al 01/04/22	82.773	91.593	174.366	16.773	18.321	35.094	99.546	109.914	209.460
Nati nel comune	30	23	53	13	17	30	43	40	83
Nati in altro comune	5	12	17	0	1	1	5	13	18
Nati all'estero	0	0	0	0	0	0	0	0	0
Totale nati	35	35	70	13	18	31	48	53	101
Morti nel comune	78	108	186	0	1	1	78	109	187
Morti in altro comune	16	11	27	0	0	0	16	11	27
Morti all'estero	0	0	0	0	0	0	0	0	0
Totale morti	94	119	213	0	1	1	94	120	214
Saldo Naturale	-59	-84	-143	13	17	30	-46	-67	-113
Iscr. da altri comuni	264	230	494	65	82	147	329	312	641
Iscr. dall'estero	17	16	33	90	72	162	107	88	195
Altri iscritti	16	6	22	35	9	44	51	15	66
Acquisto Citt. Italiana	17	22	39	0	0	0	0	0	0
Totale iscritti	314	274	588	190	163	353	487	415	902
Canc. per altri comuni	182	152	334	55	51	106	237	203	440
Canc. per l'estero	51	41	92	9	9	18	60	50	110
Altri cancellati	1	1	2	9	13	22	10	14	24
Acquisto Citt. Italiana	-	-	-	17	22	39	-	-	-
Totale cancellati	234	194	428	90	95	185	307	267	574
Saldo migratorio	80	80	160	100	68	168	180	148	328
Saldo totale	21	-4	17	113	85	198	134	81	215
Residenti al 30/04/22	82.794	91.589	174.383	16.886	18.406	35.292	99.680	109.995	209.675
Famiglie anagrafiche alla fine del mese							103.767		
Convivenze (conventi, case di riposo, carceri, ecc.) alla fine del mese							331		

Dati desunti dagli archivi amministrativi del Comune di Padova. Tali dati potrebbero differire leggermente da quelli dell'Anagrafe Nazionale della Popolazione Residente (A.N.P.R.) che verranno diffusi successivamente dall'Istat o dal Ministro degli Interni.



■ Residenti Italiani ■ Residenti Stranieri



■ Residenti Maschi ■ Residenti Femmine

Capo Settore Programmazione Controllo e Statistica: Dott.ssa Manuela Mattiazzo

Realizzazione: Marco Banzato, Andrea Foresta, Silvio Nalon

I dati non sono commercializzabili e, se utilizzati, deve essere indicata chiaramente la fonte.
La pubblicazione è disponibile sul sito internet: <http://www.padovanet.it>

Comune di Padova – Settore Programmazione Controllo e Statistica
Tel. +39 049 820 5083 – Posta elettronica: segreteria.statistica@comune.padova.it



**I CICLI AFFRESCATI
DEL XIV SECOLO DI PADOVA**



COMUNE DI PADOVA
Settore Programmazione Controllo e Statistica

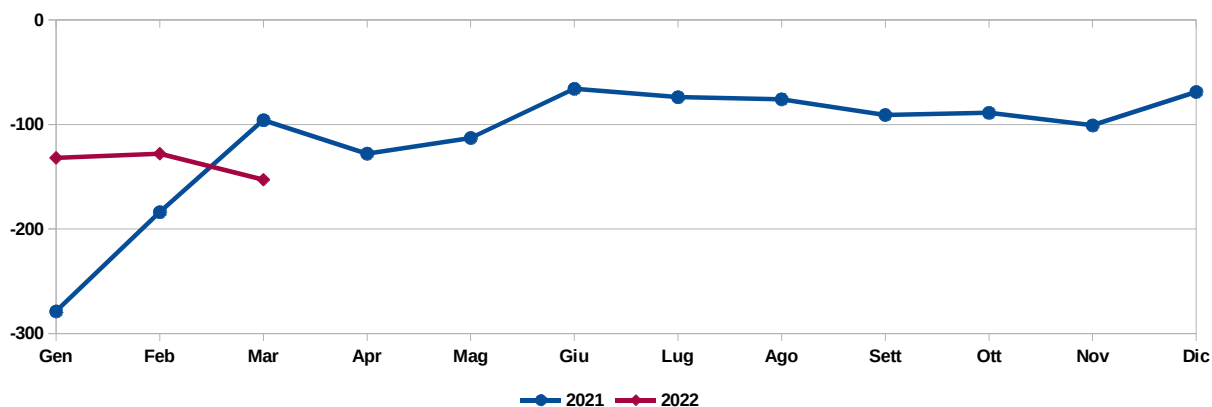
La Statistica per la Città
Demografia del mese
- Marzo 2022 -

	2021				2022			
	Nati	Morti	Iscritti	Cancellati	Nati	Morti	Iscritti	Cancellati
Gennaio	98	377	463	692	108	240	661	551
Febbraio	97	281	860	468	111	239	1.156	597
Marzo	135	231	899	780	99	252	1.152	650
Totale parziale	330	889	2.222	1.940	318	731	2.969	1.798

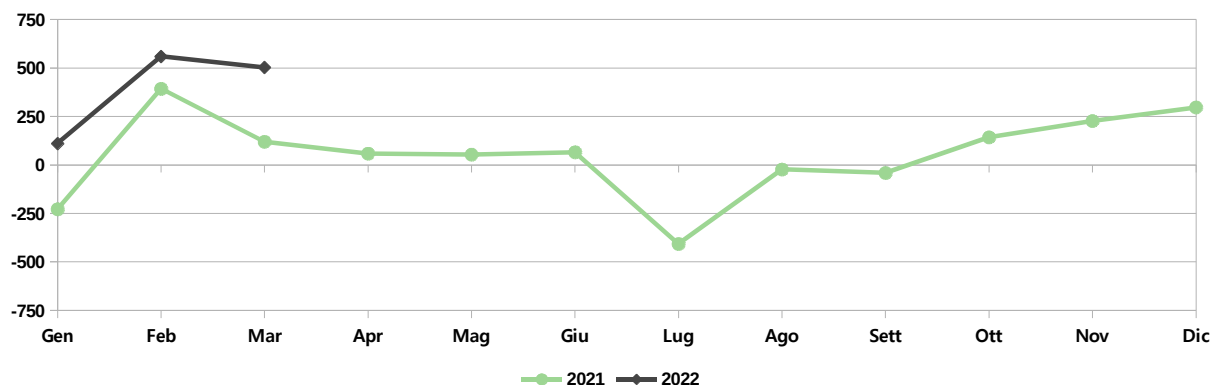
Aprile	95	223	714	656
Maggio	103	216	658	605
Giugno	129	195	530	465
Luglio	107	181	365	773
Agosto	120	196	592	616
Settembre	131	222	633	675
Ottobre	121	210	732	590
Novembre	126	227	850	624
Dicembre	131	200	880	584
Totale	1.393	2.759	8.176	7.528

Gennaio – Marzo 2021		Gennaio – Marzo 2022	
Saldo Naturale	Saldo Migratorio	Saldo Naturale	Saldo Migratorio
-559	282	-413	1.171

Saldo Naturale



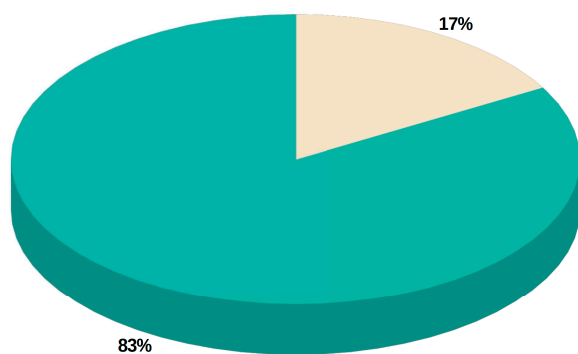
Saldo Migratorio



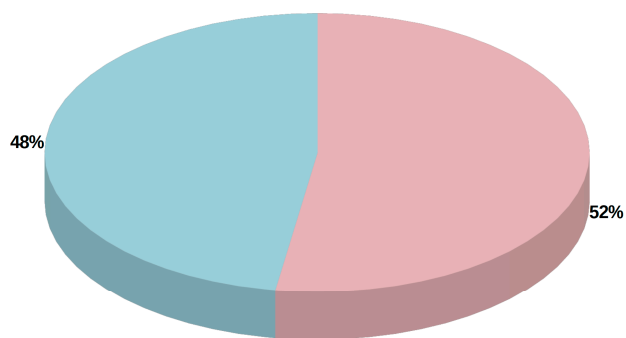
Popolazione e movimenti demografici del mese di Marzo 2022

	Residenti Italiani			Residenti Stranieri			Residenti Totali		
	M	F	MF	M	F	MF	M	F	MF
Residenti al 01/03/22	82.716	91.539	174.255	16.662	18.194	34.856	99.378	109.733	209.111
Nati nel comune	23	35	58	8	13	21	31	48	79
Nati in altro comune	6	11	17	1	2	3	7	13	20
Nati all'estero	0	0	0	0	0	0	0	0	0
Totale nati	29	46	75	9	15	24	38	61	99
Morti nel comune	104	135	239	0	1	1	104	136	240
Morti in altro comune	4	6	10	0	0	0	4	6	10
Morti all'estero	0	0	0	1	1	2	1	1	2
Totale morti	108	141	249	1	2	3	109	143	252
Saldo Naturale	-79	-95	-174	8	13	21	-71	-82	-153
Iscr. da altri comuni	326	324	650	76	100	176	402	424	826
Iscr. dall'estero	22	14	36	104	112	216	126	126	252
Altri iscritti	9	7	16	37	21	58	46	28	74
Acquisto Citt. Italiana	39	32	71	0	0	0	0	0	0
Totale iscritti	396	377	773	217	233	450	574	578	1.152
Canc. per altri comuni	220	207	427	49	80	129	269	287	556
Canc. per l'estero	36	18	54	6	7	13	42	25	67
Altri cancellati	4	3	7	20	0	20	24	3	27
Acquisto Citt. Italiana	-	-	-	39	32	71	-	-	-
Totale cancellati	260	228	488	114	119	233	335	315	650
Saldo migratorio	136	149	285	103	114	217	239	263	502
Saldo totale	57	54	111	111	127	238	168	181	349
Residenti al 31/03/22	82.773	91.593	174.366	16.773	18.321	35.094	99.546	109.914	209.460
Famiglie anagrafiche alla fine del mese							103.536		
Convivenze (conventi, case di riposo, carceri, ecc.) alla fine del mese							330		

Dati desunti dagli archivi amministrativi del Comune di Padova. Tali dati potrebbero differire leggermente da quelli dell'Anagrafe Nazionale della Popolazione Residente (A.N.P.R.) che verranno diffusi successivamente dall'Istat o dal Ministro degli Interni.



■ Residenti Italiani ■ Residenti Stranieri



■ Residenti Maschi ■ Residenti Femmine

Capo Settore Programmazione Controllo e Statistica: Dott.ssa Manuela Mattiazzo

Realizzazione: Marco Banzato, Andrea Foresta, Silvio Nalon

I dati non sono commercializzabili e, se utilizzati, deve essere indicata chiaramente la fonte. La pubblicazione è disponibile sul sito internet: <http://www.padovanet.it>

Comune di Padova – Settore Programmazione Controllo e Statistica
Tel. +39 049 820 5083 – Posta elettronica: segreteria.statistica@comune.padova.it



**I CICLI AFFRESCATI
DEL XIV SECOLO DI PADOVA**



COMUNE DI PADOVA

Settore Programmazione Controllo e Statistica

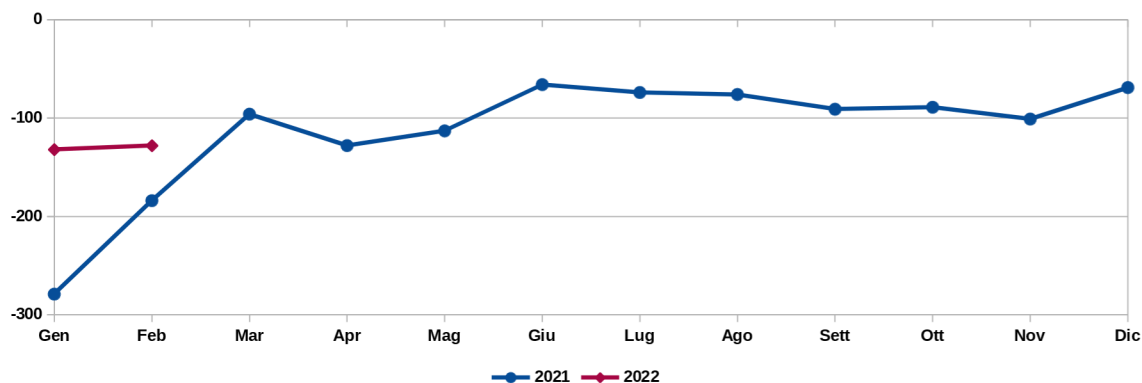
La Statistica per la Città Demografia del mese - Febbraio 2022 -

	2021				2022			
	Nati	Morti	Iscritti	Cancellati	Nati	Morti	Iscritti	Cancellati
Gennaio	98	377	463	692	108	240	661	551
Febbraio	97	281	860	468	111	239	1.156	597
Totale parziale	195	658	1.323	1.160	219	479	1.817	1.148

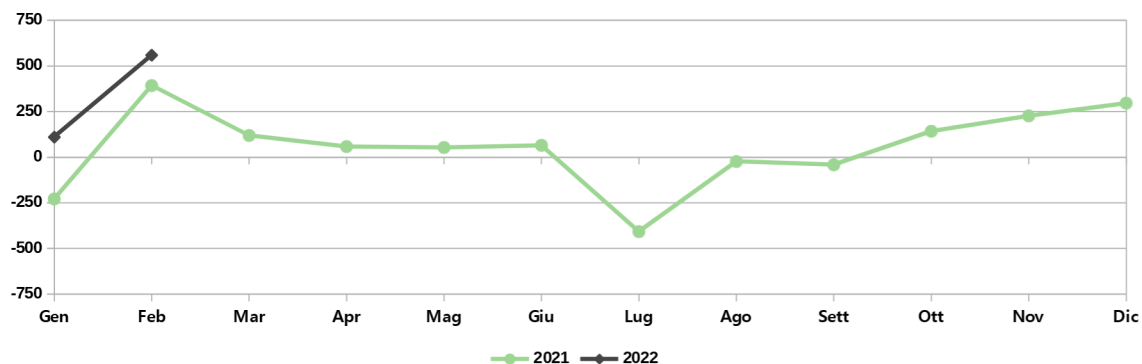
Marzo	135	231	899	780
Aprile	95	223	714	656
Maggio	103	216	658	605
Giugno	129	195	530	465
Luglio	107	181	365	773
Agosto	120	196	592	616
Settembre	131	222	633	675
Ottobre	121	210	732	590
Novembre	126	227	850	624
Dicembre	131	200	880	584
Totale	1.393	2.759	8.176	7.528

Gennaio – Febbraio 2021		Gennaio – Febbraio 2022	
Saldo Naturale	Saldo Migratorio	Saldo Naturale	Saldo Migratorio
-463	163	-260	669

Saldo Naturale



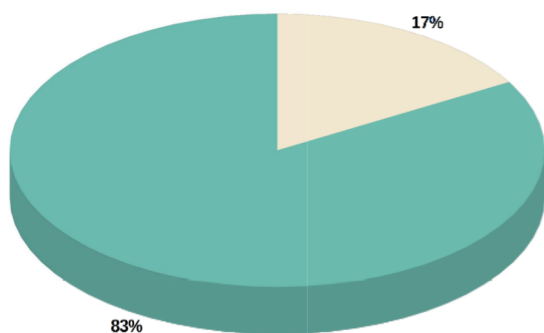
Saldo Migratorio



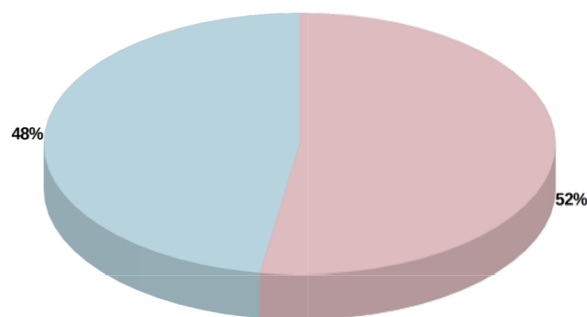
Popolazione e movimenti demografici del mese di Febbraio 2022

	Residenti Italiani			Residenti Stranieri			Residenti Totali		
	M	F	MF	M	F	MF	M	F	MF
Residenti al 01/02/22	82.569	91.435	174.004	16.568	18.108	34.676	99.137	109.543	208.680
Nati nel comune	34	24	58	16	10	26	50	34	84
Nati in altro comune	16	6	22	3	2	5	19	8	27
Nati all'estero	0	0	0	0	0	0	0	0	0
Totale nati	50	30	80	19	12	31	69	42	111
Morti nel comune	98	117	215	1	1	2	99	118	217
Morti in altro comune	10	12	22	0	0	0	10	12	22
Morti all'estero	0	0	0	0	0	0	0	0	0
Totale morti	108	129	237	1	1	2	109	130	239
Saldo Naturale	-58	-99	-157	18	11	29	-40	-88	-128
Ischr. da altri comuni	359	355	714	66	69	135	425	424	849
Ischr. dall'estero	17	20	37	101	100	201	118	120	238
Altri iscritti	11	8	19	41	9	50	52	17	69
Acquisto Citt. Italiana	25	28	53	0	0	0	0	0	0
Totale iscritti	412	411	823	208	178	386	595	561	1.156
Canc. per altri comuni	160	174	334	50	45	95	210	219	429
Canc. per l'estero	41	28	69	19	18	37	60	46	106
Altri cancellati	6	6	12	38	12	50	44	18	62
Acquisto Citt. Italiana	-	-	-	25	28	53	-	-	-
Totale cancellati	207	208	415	132	103	235	314	283	597
Saldo migratorio	205	203	408	76	75	151	281	278	559
Saldo totale	147	104	251	94	86	180	241	190	431
Residenti al 28/02/22	82.716	91.539	174.255	16.662	18.194	34.856	99.378	109.733	209.111
Famiglie anagrafiche alla fine del mese							103.190		
Convivenze (conventi, case di riposo, carceri, ecc.) alla fine del mese							334		

Dati desunti dagli archivi amministrativi del Comune di Padova. Tali dati potrebbero differire leggermente da quelli dell'Anagrafe Nazionale della Popolazione Residente (A.N.P.R.) che verranno diffusi successivamente dall'Istat o dal Ministro degli Interni.



■ Residenti Italiani ■ Residenti Stranieri



■ Residenti Maschi ■ Residenti Femmine

Capo Settore Programmazione Controllo e Statistica: Dott.ssa Manuela Mattiazzo

Realizzazione: Marco Banzato, Andrea Foresta, Silvio Nalon

I dati non sono commercializzabili e, se utilizzati, deve essere indicata chiaramente la fonte. La pubblicazione è disponibile sul sito internet: <http://www.padovanet.it>

Comune di Padova – Settore Programmazione Controllo e Statistica
Tel. +39 049 820 5083 – Posta elettronica: segreteria.statistica@comune.padova.it



I CICLI AFFRESCATI
DEL XIV SECOLO DI PADOVA



COMUNE DI PADOVA

Settore Programmazione Controllo e Statistica

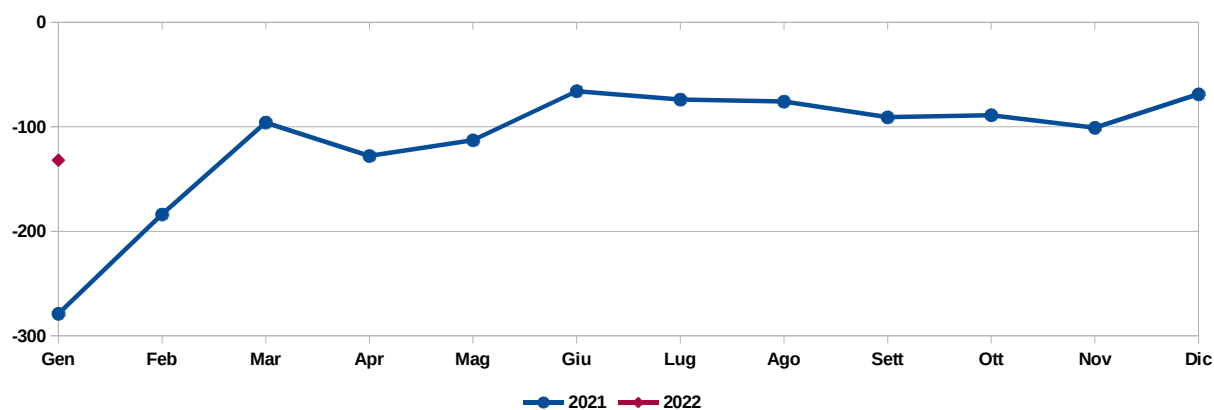
La Statistica per la Città Demografia del mese - Gennaio 2022 -

	2021				2022			
	Nati	Morti	Iscritti	Cancellati	Nati	Morti	Iscritti	Cancellati
Gennaio	98	377	463	692	108	240	661	551
Totale parziale	98	377	463	692	108	240	661	551

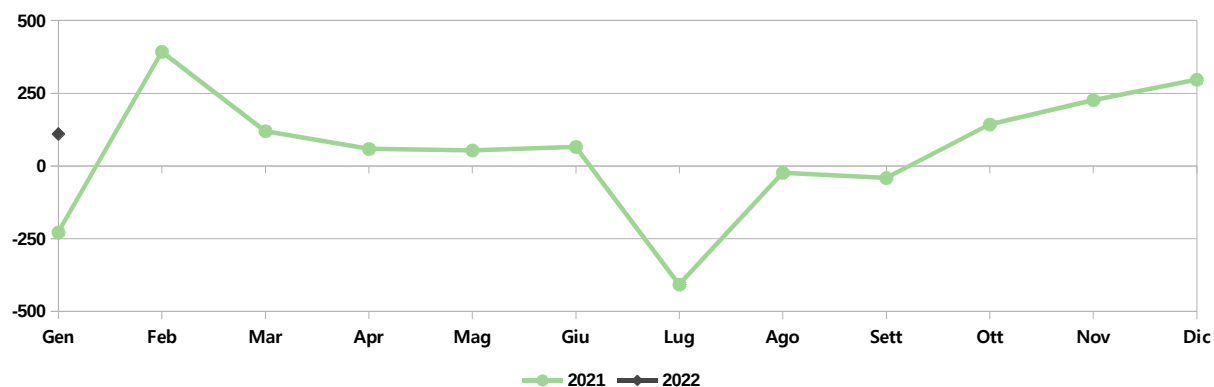
Febbraio	97	281	860	468
Marzo	135	231	899	780
Aprile	95	223	714	656
Maggio	103	216	658	605
Giugno	129	195	530	465
Luglio	107	181	365	773
Agosto	120	196	592	616
Settembre	131	222	633	675
Ottobre	121	210	732	590
Novembre	126	227	850	624
Dicembre	131	200	880	584
Totale	1.393	2.759	8.176	7.528

Gennaio 2021		Gennaio 2022	
Saldo Naturale	Saldo Migratorio	Saldo Naturale	Saldo Migratorio
-279	-229	-132	110

Saldo Naturale



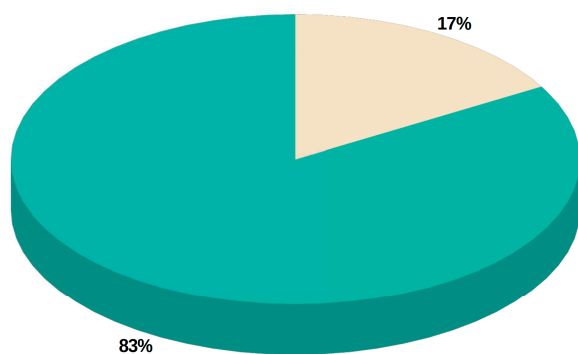
Saldo Migratorio



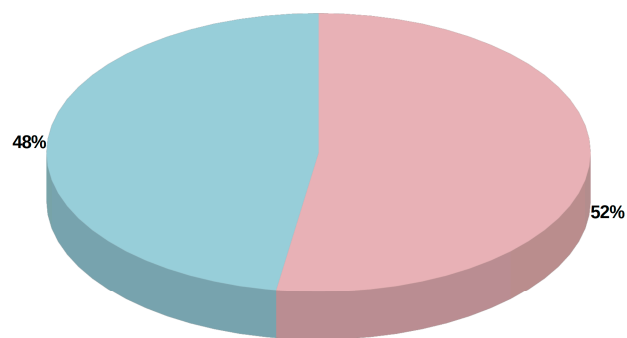
Popolazione e movimenti demografici del mese di Gennaio 2022

	Residenti Italiani			Residenti Stranieri			Residenti Totali		
	M	F	MF	M	F	MF	M	F	MF
Residenti al 01/01/22	82.625	91.532	174.157	16.512	18.033	34.545	99.137	109.565	208.702
Nati nel comune	25	22	47	17	13	30	42	35	77
Nati in altro comune	15	14	29	2	0	2	17	14	31
Nati all'estero	0	0	0	0	0	0	0	0	0
Totale nati	40	36	76	19	13	32	59	49	108
Morti nel comune	92	128	220	1	1	2	93	129	222
Morti in altro comune	7	10	17	0	0	0	7	10	17
Morti all'estero	0	0	0	1	0	1	1	0	1
Totale morti	99	138	237	2	1	3	101	139	240
Saldo Naturale	-59	-102	-161	17	12	29	-42	-90	-132
Iscri. da altri comuni	173	196	369	31	48	79	204	244	448
Iscri. dall'estero	30	17	47	45	72	117	75	89	164
Altri iscritti	4	7	11	22	16	38	26	23	49
Acquisto Citt. Italiana	15	14	29	0	0	0	0	0	0
Totale iscritti	222	234	456	98	136	234	305	356	661
Canc. per altri comuni	178	190	368	37	41	78	215	231	446
Canc. per l'estero	29	31	60	3	9	12	32	40	72
Altri cancellati	12	8	20	4	9	13	16	17	33
Acquisto Citt. Italiana	-	-	-	15	14	29	-	-	-
Totale cancellati	219	229	448	59	73	132	263	288	551
Saldo migratorio	3	5	8	39	63	102	42	68	110
Saldo totale	-56	-97	-153	56	75	131	0	-22	-22
Residenti al 31/01/22	82.569	91.435	174.004	16.568	18.108	34.676	99.137	109.543	208.680
Famiglie anagrafiche alla fine del mese							102.847		
Convivenze (conventi, case di riposo, carceri, ecc.) alla fine del mese							338		

Dati desunti dagli archivi amministrativi del Comune di Padova. Tali dati potrebbero differire leggermente da quelli dell'Anagrafe Nazionale della Popolazione Residente (A.N.P.R.) che verranno diffusi successivamente dall'Istat o dal Ministro degli Interni.



■ Residenti Italiani ■ Residenti Stranieri



■ Residenti Maschi ■ Residenti Femmine

Capo Settore Programmazione Controllo e Statistica: Dott.ssa Manuela Mattiazzo

Realizzazione: Marco Banzato, Andrea Foresta, Silvio Nalon

I dati non sono commercializzabili e, se utilizzati, deve essere indicata chiaramente la fonte. La pubblicazione è disponibile sul sito internet: <http://www.padovanet.it>

Comune di Padova – Settore Programmazione Controllo e Statistica
Tel. +39 049 820 5083 – Posta elettronica: segreteria.statistica@comune.padova.it



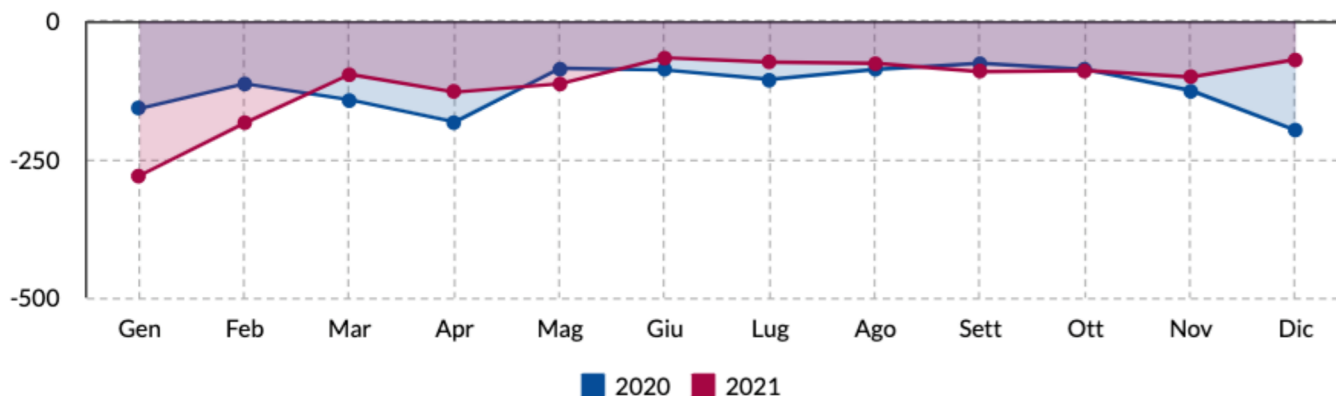
I CICLI AFFRESCATI
DEL XIV SECOLO DI PADOVA



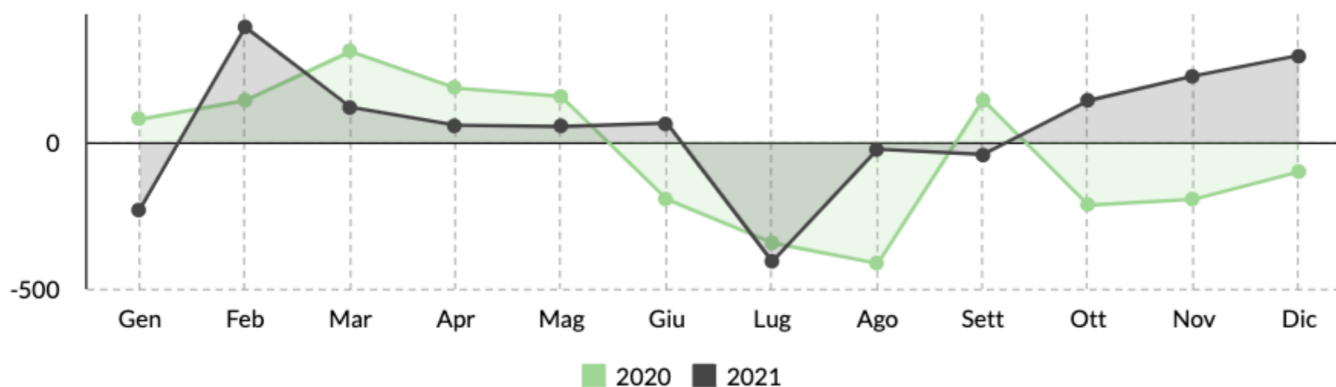
	2020				2021			
	Nati	Morti	Iscritti	Cancellati	Nati	Morti	Iscritti	Cancellati
Gennaio	141	299	729	651	98	377	463	692
Febbraio	103	216	705	563	97	281	860	468
Marzo	90	232	773	464	135	231	899	780
Aprile	99	281	454	270	95	223	714	656
Maggio	113	198	620	464	103	216	658	605
Giugno	110	198	440	635	129	195	530	465
Luglio	106	211	297	641	107	181	365	773
Agosto	110	197	336	750	120	196	592	616
Settembre	117	193	854	710	131	222	633	675
Ottobre	123	210	567	782	121	210	732	590
Novembre	114	239	514	709	126	227	850	624
Dicembre	106	303	556	657	131	200	880	584
Totale	1.332	2.777	6.845	7.296	1.393	2.759	8.176	7.528

Anno 2020		Anno 2021	
Saldo Naturale	Saldo Migratorio	Saldo Naturale	Saldo Migratorio
-1445	-451	-1366	648

Saldo Naturale



Saldo Migratorio



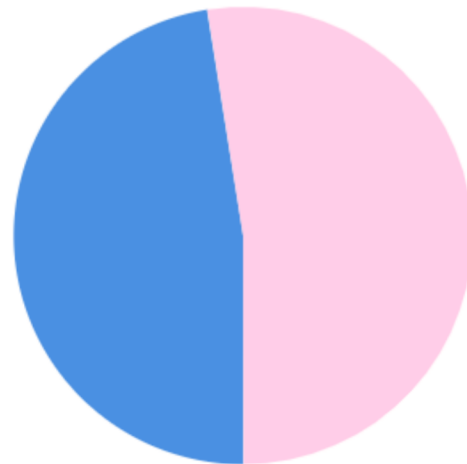
Popolazione e movimenti demografici del mese di Dicembre 2021

	Residenti Italiani			Residenti Stranieri			Residenti Totali		
	M	F	MF	M	F	MF	M	F	MF
Residenti all'inizio del mese	82.580	91.518	174.098	16.434	17.943	34.377	99.014	109.461	208.475
Nati nel comune	39	36	75	17	12	29	56	48	104
Nati in altro comune	10	12	22	2	1	3	12	13	25
Nati all'estero	1	1	2	0	0	0	1	1	2
Totale nati	50	49	99	19	13	32	69	62	131
Morti nel comune	82	104	186	2	0	2	84	104	188
Morti in altro comune	6	2	8	0	0	0	6	2	8
Morti all'estero	2	0	2	1	1	2	3	1	4
Totale morti	90	106	196	3	1	4	93	107	200
Saldo naturale	-40	-57	-97	16	12	28	-24	-45	-69
Iscritti da altri comuni	255	247	502	40	73	113	295	320	615
Iscritti dall'estero	19	18	37	79	85	164	98	103	201
Altri iscritti	8	5	13	31	20	51	39	25	64
Acquisto Citt. italiana	31	27	58	0	0	0	0	0	0
Totale iscritti	313	297	610	150	178	328	432	448	880
Cancellati per altri comuni	206	214	420	50	70	120	256	284	540
Cancellati per l'estero	21	11	32	4	3	7	25	14	39
Altri cancellati	1	1	2	3	0	3	4	1	5
Acquisto Citt. italiana	-	-	-	31	27	58	-	-	-
Totale cancellati	228	226	454	88	100	188	285	299	584
Saldo migratorio	85	71	156	62	78	140	147	149	296
Saldo totale	45	14	59	78	90	168	123	104	227
Residenti alla fine del mese	82.625	91.532	174.157	16.512	18.033	34.545	99.137	109.565	208.702
Famiglie anagrafiche alla fine del mese							102.749		
Convivenze (conventi, case di riposo, carceri, ecc.) alla fine del mese							340		

Dati desunti dagli archivi amministrativi del Comune di Padova. Tali dati potrebbero differire leggermente da quelli dell'Anagrafe Nazionale della Popolazione Residente (A.N.P.R.) che verranno diffusi successivamente dall'Istat o dal Ministero degli Interni



■ Residenti Italiani (83.45%)
■ Residenti Stranieri (16.55%)



■ Residenti Maschi (47.5%) ■ Residenti Femmine (52.5%)

Capo Settore Programmazione Controllo e Statistica: Dott.ssa Manuela Mattiazzo

Realizzazione: Marco Banzato, Andrea Foresta, Silvio Nalon.

I dati non sono commercializzabili e, se utilizzati, deve essere indicata chiaramente la fonte.
La pubblicazione è disponibile sul sito internet: <http://www.padovanet.it>.

Comune di Padova - Settore Programmazione Controllo e Statistica -
T: 049 820 5083 Fax: 049 820 5403 -
Posta elettronica: segreteria.statistica@comune.padova.it

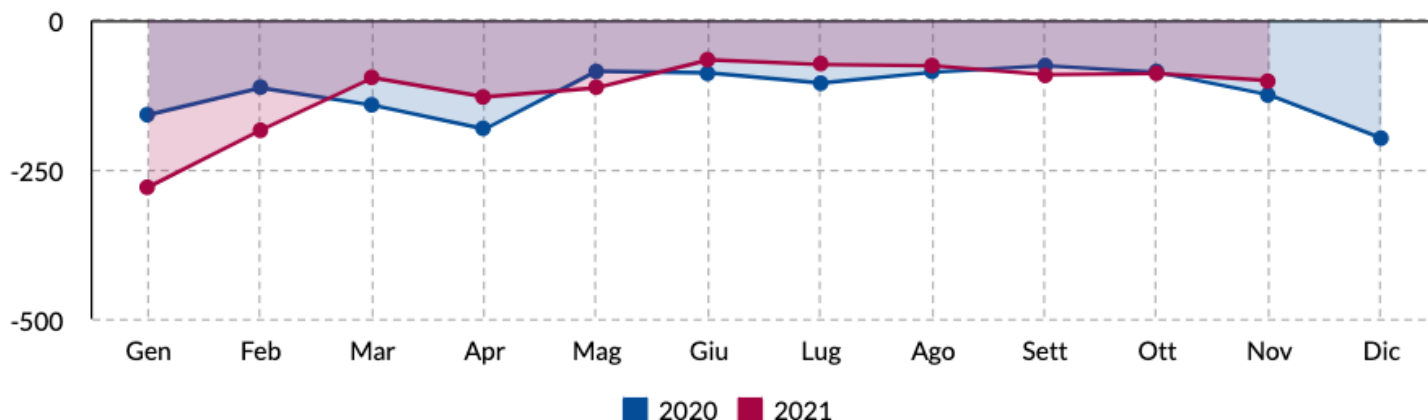


	2020				2021			
	Nati	Morti	Iscritti	Cancellati	Nati	Morti	Iscritti	Cancellati
Gennaio	141	299	729	651	98	377	463	692
Febbraio	103	216	705	563	97	281	860	468
Marzo	90	232	773	464	135	231	899	780
Aprile	99	281	454	270	95	223	714	656
Maggio	113	198	620	464	103	216	658	605
Giugno	110	198	440	635	129	195	530	465
Luglio	106	211	297	641	107	181	365	773
Agosto	110	197	336	750	120	196	592	616
Settembre	117	193	854	710	131	222	633	675
Ottobre	123	210	567	782	121	210	732	590
Novembre	114	239	514	709	126	227	850	624
Totale parziale	1.226	2.474	6.289	6.639	1.262	2.559	7.296	6.944

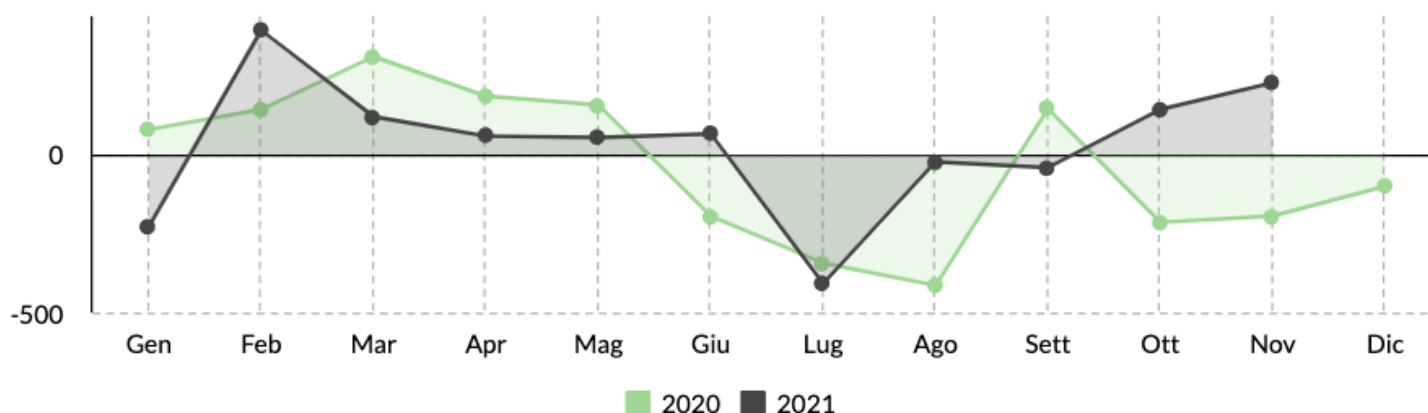
Dicembre	106	303	556	657
Totale	1.332	2.777	6.845	7.296

Gennaio - Novembre 2020		Gennaio - Novembre 2021	
Saldo Naturale	Saldo Migratorio	Saldo Naturale	Saldo Migratorio
-1248	-350	-1297	352

Saldo Naturale



Saldo Migratorio



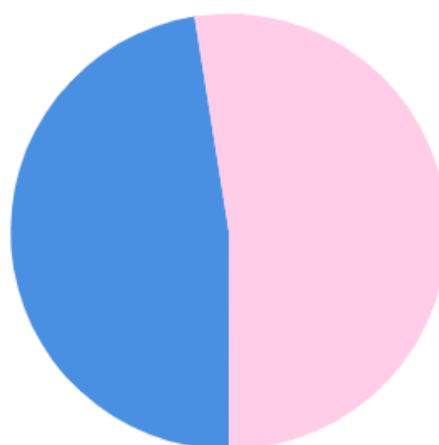
Popolazione e movimenti demografici del mese di Novembre 2021

	Residenti Italiani			Residenti Stranieri			Residenti Totali		
	M	F	MF	M	F	MF	M	F	MF
Residenti all'inizio del mese	82.593	91.480	174.073	16.369	17.908	34.277	98.962	109.388	208.350
Nati nel comune	22	32	54	15	20	35	37	52	89
Nati in altro comune	13	20	33	3	1	4	16	21	37
Nati all'estero	0	0	0	0	0	0	0	0	0
Totale nati	35	52	87	18	21	39	53	73	126
Morti nel comune	100	113	213	0	0	0	100	113	213
Morti in altro comune	5	8	13	0	0	0	5	8	13
Morti all'estero	1	0	1	0	0	0	1	0	1
Totale morti	106	121	227	0	0	0	106	121	227
Saldo naturale	-71	-69	-140	18	21	39	-53	-48	-101
Iscritti da altri comuni	230	242	472	56	60	116	286	302	588
Iscritti dall'estero	21	27	48	75	76	151	96	103	199
Altri iscritti	4	8	12	38	13	51	42	21	63
Acquisto Citt. italiana	30	30	60	0	0	0	0	0	0
Totale iscritti	285	307	592	169	149	318	424	426	850
Cancellati per altri comuni	184	165	349	49	64	113	233	229	462
Cancellati per l'estero	21	18	39	6	20	26	27	38	65
Altri cancellati	22	17	39	37	21	58	59	38	97
Acquisto Citt. italiana	-	-	-	30	30	60	-	-	-
Totale cancellati	227	200	427	122	135	257	319	305	624
Saldo migratorio	58	107	165	47	14	61	105	121	226
Saldo totale	-13	38	25	65	35	100	52	73	125
Residenti alla fine del mese	82.580	91.518	174.098	16.434	17.943	34.377	99.014	109.461	208.475
Famiglie anagrafiche alla fine del mese							102.602		
Convivenze (conventi, case di riposo, carceri, ecc.) alla fine del mese							339		

Dati desunti dagli archivi amministrativi del Comune di Padova. Tali dati potrebbero differire leggermente da quelli dell'Anagrafe Nazionale della Popolazione Residente (A.N.P.R.) che verranno diffusi successivamente dall'Istat o dal Ministero degli Interni



■ Residenti Italiani (83.51%)
■ Residenti Stranieri (16.49%)



■ Residenti Maschi (47.49%)
■ Residenti Femmine (52.51%)

Capo Settore Programmazione Controllo e Statistica: Dott.ssa Manuela Mattiazzo

Realizzazione: Marco Banzato, Andrea Foresta, Silvio Nalon.

I dati non sono commercializzabili e, se utilizzati, deve essere indicata chiaramente la fonte.
La pubblicazione è disponibile sul sito internet: <http://www.padovanet.it>.

Comune di Padova - Settore Programmazione Controllo e Statistica -
T: 049 820 5083 Fax: 049 820 5403 -
Posta elettronica: segreteria.statistica@comune.padova.it

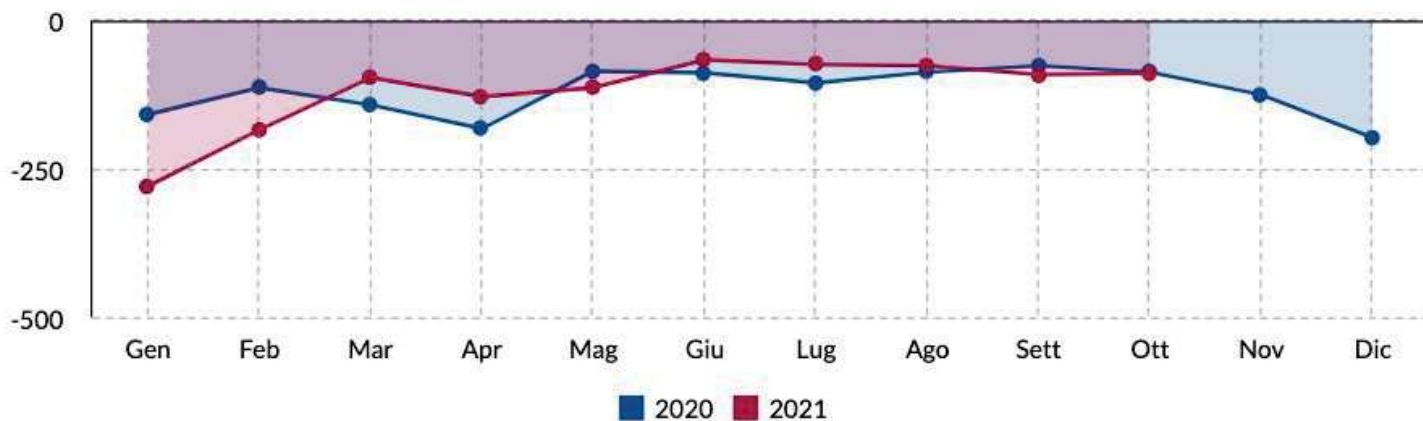


	2020				2021			
	Nati	Morti	Iscritti	Cancellati	Nati	Morti	Iscritti	Cancellati
Gennaio	141	299	729	651	98	377	463	692
Febbraio	103	216	705	563	97	281	860	468
Marzo	90	232	773	464	135	231	899	780
Aprile	99	281	454	270	95	223	714	656
Maggio	113	198	620	464	103	216	658	605
Giugno	110	198	440	635	129	195	530	465
Luglio	106	211	297	641	107	181	365	773
Agosto	110	197	336	750	120	196	592	616
Settembre	117	193	854	710	131	222	633	675
Ottobre	123	210	567	782	121	210	732	590
Totale parziale	1.112	2.235	5.775	5.930	1.136	2.332	6.446	6.320

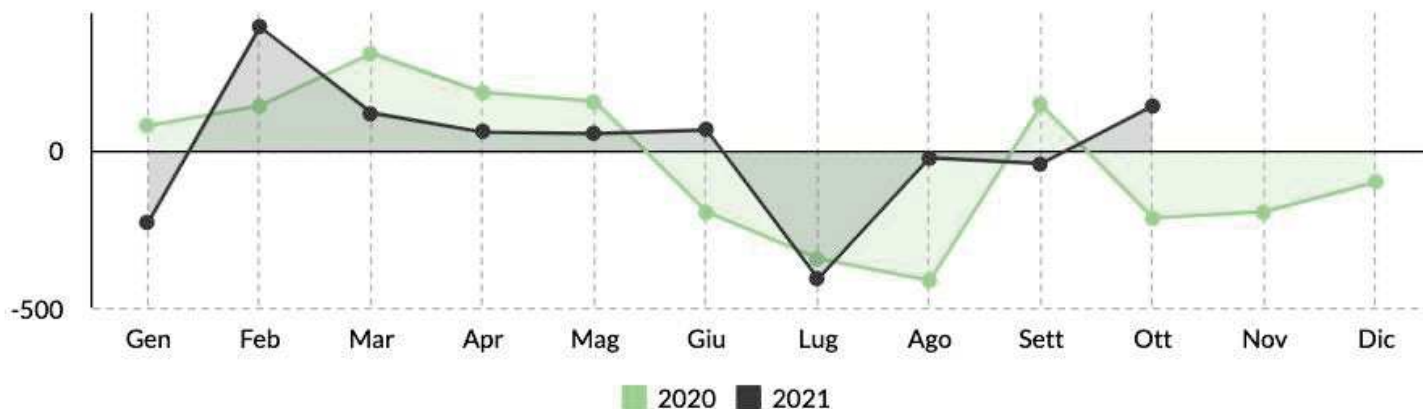
Novembre	114	239	514	709
Dicembre	106	303	556	657
Totale	1.332	2.777	6.845	7.296

Gennaio - Ottobre 2020		Gennaio - Ottobre 2021	
Saldo Naturale	Saldo Migratorio	Saldo Naturale	Saldo Migratorio
-1123	-155	-1196	126

Saldo Naturale



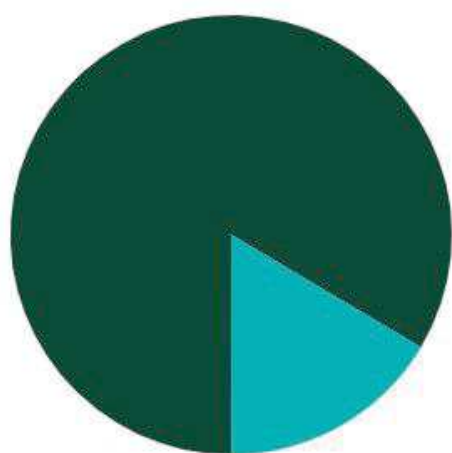
Saldo Migratorio



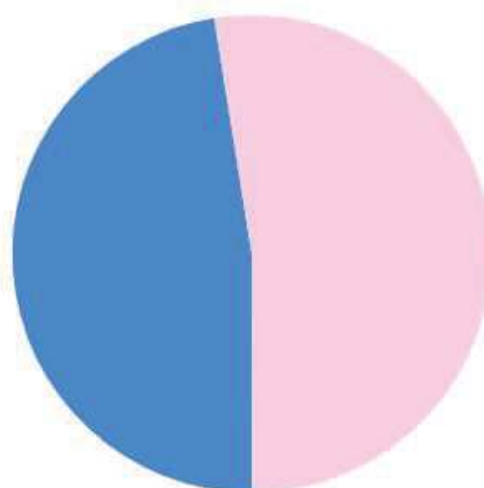
Popolazione e movimenti demografici del mese di Ottobre 2021

	Residenti Italiani			Residenti Stranieri			Residenti Totali		
	M	F	MF	M	F	MF	M	F	MF
Residenti all'inizio del mese	82.597	91.499	174.096	16.334	17.867	34.201	98.931	109.366	208.297
Nati nel comune	41	31	72	14	13	27	55	44	99
Nati in altro comune	12	6	18	1	2	3	13	8	21
Nati all'estero	0	1	1	0	0	0	0	1	1
Totale nati	53	38	91	15	15	30	68	53	121
Morti nel comune	90	96	186	1	1	2	91	97	188
Morti in altro comune	11	10	21	0	0	0	11	10	21
Morti all'estero	1	0	1	0	0	0	1	0	1
Totale morti	102	106	208	1	1	2	103	107	210
Saldo naturale	-49	-68	-117	14	14	28	-35	-54	-89
Iscritti da altri comuni	175	185	360	42	31	73	217	216	433
Iscritti dall'estero	32	36	68	62	96	158	94	132	226
Altri iscritti	12	7	19	30	24	54	42	31	73
Acquisto Citt. italiana	43	31	74	0	0	0	0	0	0
Totale iscritti	262	259	521	134	151	285	353	379	732
Cancellati per altri comuni	194	195	389	42	61	103	236	256	492
Cancellati per l'estero	19	14	33	15	23	38	34	37	71
Altri cancellati	4	1	5	13	9	22	17	10	27
Acquisto Citt. italiana	-	-	-	43	31	74	-	-	-
Totale cancellati	217	210	427	113	124	237	287	303	590
Saldo migratorio	45	49	94	21	27	48	66	76	142
Saldo totale	-4	-19	-23	35	41	76	31	22	53
Residenti alla fine del mese	82.593	91.480	174.073	16.369	17.908	34.277	98.962	109.388	208.350
Famiglie anagrafiche alla fine del mese							102.479		
Convivenze (conventi, case di riposo, carceri, ecc.) alla fine del mese							341		

Dati desunti dagli archivi amministrativi del Comune di Padova. Tali dati potrebbero differire leggermente da quelli dell'Anagrafe Nazionale della Popolazione Residente (A.N.P.R.) che verranno diffusi successivamente dall'Istat o dal Ministero degli Interni



■ Residenti Italiani (83.55%)
■ Residenti Stranieri (16.45%)



■ Residenti Maschi (47.5%) ■ Residenti Femmine (52.5%)

Capo Settore Programmazione Controllo e Statistica: Dott.ssa Manuela Mattiazzo

Realizzazione: Marco Banzato, Andrea Foresta, Silvio Nalon.

I dati non sono commercializzabili e, se utilizzati, deve essere indicata chiaramente la fonte.
La pubblicazione è disponibile sul sito internet: <http://www.padovanet.it>.

Comune di Padova - Settore Programmazione Controllo e Statistica -
T: 049 820 5083 Fax: 049 820 5403 -
Posta elettronica: segreteria.statistica@comune.padova.it

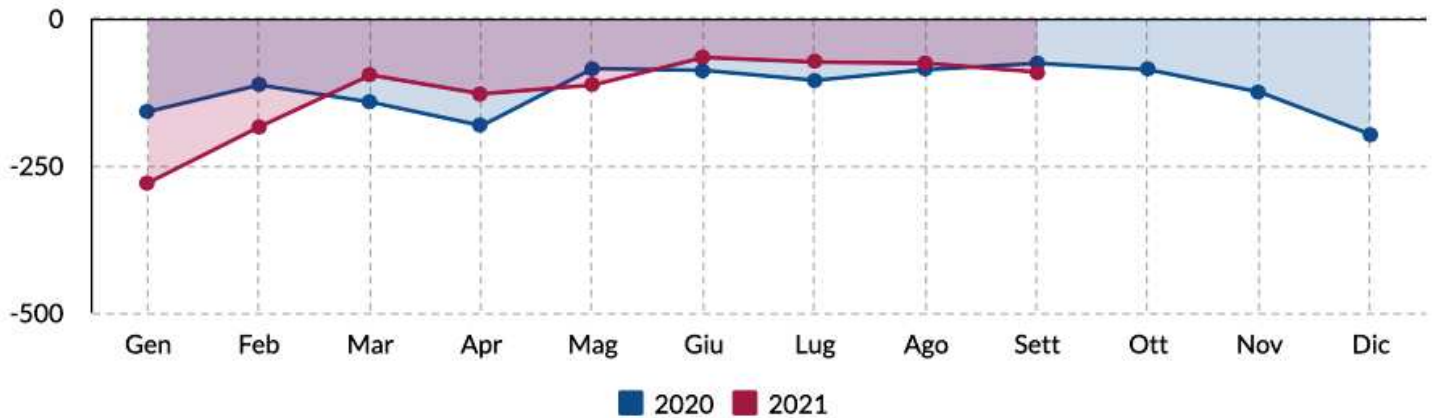


	2020				2021			
	Nati	Morti	Iscritti	Cancellati	Nati	Morti	Iscritti	Cancellati
Gennaio	141	299	729	651	98	377	463	692
Febbraio	103	216	705	563	97	281	860	468
Marzo	90	232	773	464	135	231	899	780
Aprile	99	281	454	270	95	223	714	656
Maggio	113	198	620	464	103	216	658	605
Giugno	110	198	440	635	129	195	530	465
Luglio	106	211	297	641	107	181	365	773
Agosto	110	197	336	750	120	196	592	616
Settembre	117	193	854	710	131	222	633	675
Totale parziale	989	2.025	5.208	5.148	1.015	2.122	5.714	5.730

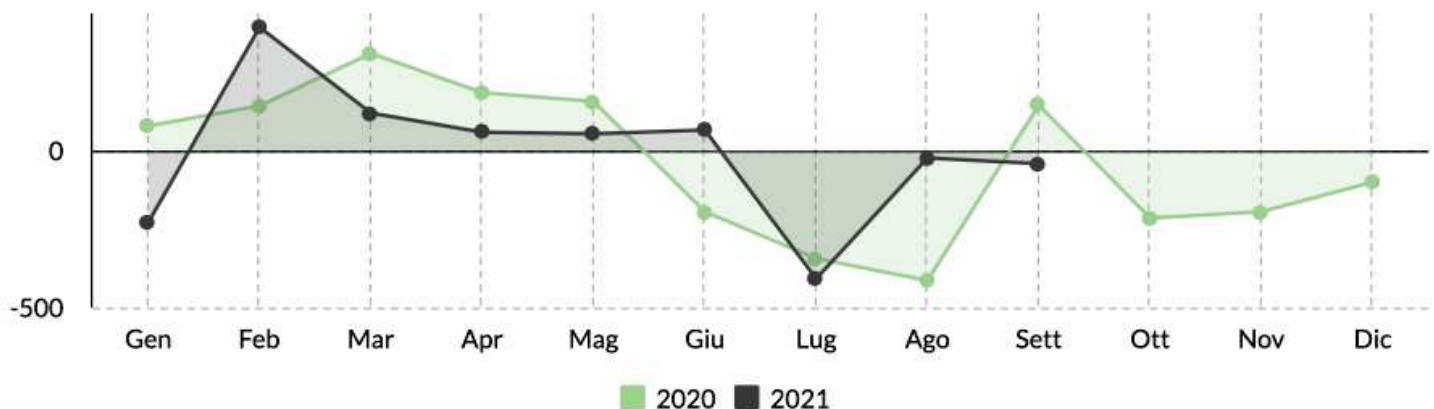
Ottobre	123	210	567	782
Novembre	114	239	514	709
Dicembre	106	303	556	657
Totale	1.332	2.777	6.845	7.296

Gennaio – Settembre 2020		Gennaio – Settembre 2021	
Saldo Naturale	Saldo Migratorio	Saldo Naturale	Saldo Migratorio
-1036	60	-1107	-16

Saldo Naturale



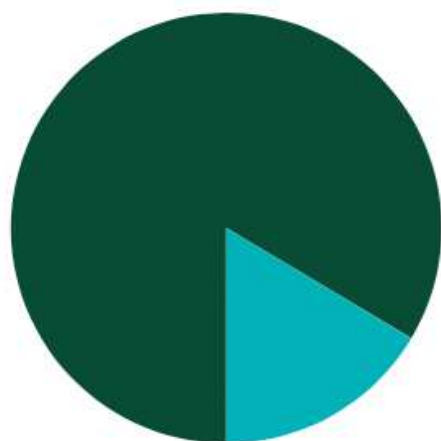
Saldo Migratorio



Popolazione e movimenti demografici del mese di Settembre 2021

	Residenti Italiani			Residenti Stranieri			Residenti Totali		
	M	F	MF	M	F	MF	M	F	MF
Residenti all'inizio del mese	82.644	91.574	174.218	16.314	17.898	34.212	98.958	109.472	208.430
Nati nel comune	31	36	67	18	12	30	49	48	97
Nati in altro comune	18	13	31	2	1	3	20	14	34
Nati all'estero	0	0	0	0	0	0	0	0	0
Totale nati	49	49	98	20	13	33	69	62	131
Morti nel comune	93	108	201	0	3	3	93	111	204
Morti in altro comune	5	10	15	1	0	1	6	10	16
Morti all'estero	0	0	0	1	1	2	1	1	2
Totale morti	98	118	216	2	4	6	100	122	222
Saldo naturale	-49	-69	-118	18	9	27	-31	-60	-91
Isritti da altri comuni	189	207	396	31	32	63	220	239	459
Isritti dall'estero	11	17	28	47	48	95	58	65	123
Altri iscritti	9	3	12	12	27	39	21	30	51
Acquisto Citt. italiana	24	18	42	0	0	0	0	0	0
Totale iscritti	233	245	478	90	107	197	299	334	633
Cancellati per altri comuni	187	231	418	46	79	125	233	310	543
Cancellati per l'estero	28	14	42	6	11	17	34	25	59
Altri cancellati	16	6	22	27	24	51	43	30	73
Acquisto Citt. italiana	-	-	-	24	18	42	-	-	-
Totale cancellati	231	251	482	103	132	235	310	365	675
Saldo migratorio	2	-6	-4	-13	-25	-38	-11	-31	-42
Saldo totale	-47	-75	-122	5	-16	-11	-42	-91	-133
Residenti alla fine del mese	82.597	91.499	174.096	16.319	17.882	34.201	98.916	109.381	208.297
Famiglie anagrafiche alla fine del mese							102.425		
Convivenze (conventi, case di riposo, carceri, ecc.) alla fine del mese							340		

Dati desunti dagli archivi amministrativi del Comune di Padova. Tali dati potrebbero differire leggermente da quelli dell'Anagrafe Nazionale della Popolazione Residente (A.N.P.R.) che verranno diffusi successivamente dall'Istat o dal Ministero degli Interni



■ Residenti Italiani (83.58%)
■ Residenti Stranieri (16.42%)



■ Residenti Maschi (47.49%)
■ Residenti Femmine (52.51%)

Capo Settore Programmazione Controllo e Statistica: Dott.ssa Manuela Mattiazzo

Realizzazione: Marco Banzato, Andrea Foresta, Silvio Nalon.

I dati non sono commercializzabili e, se utilizzati, deve essere indicata chiaramente la fonte.
La pubblicazione è disponibile sul sito internet: <http://www.padovanet.it>.

Comune di Padova - Settore Programmazione Controllo e Statistica -
T: 049 820 5083 Fax: 049 820 5403 -
Posta elettronica: segreteria.statistica@comune.padova.it

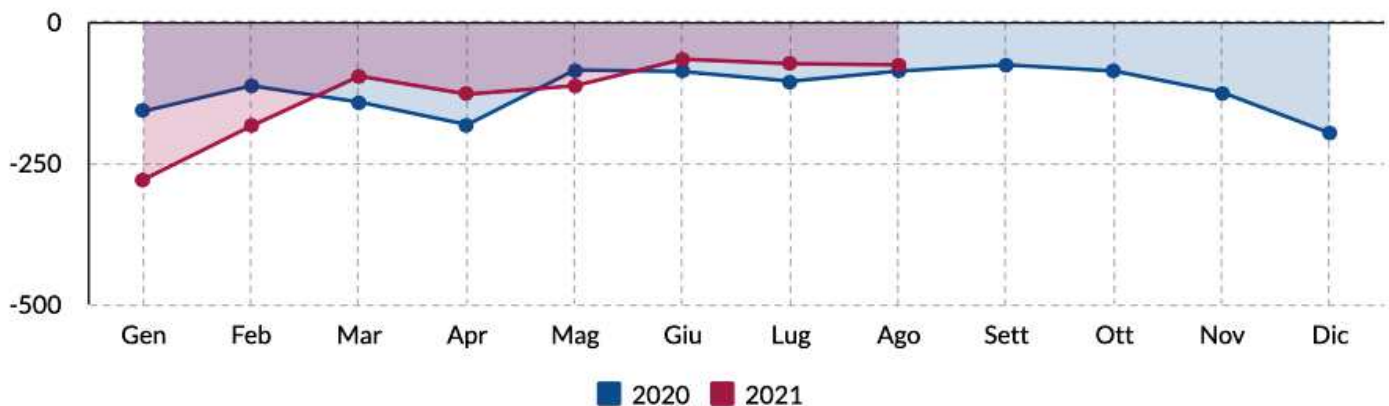


	2020				2021			
	Nati	Morti	Iscritti	Cancellati	Nati	Morti	Iscritti	Cancellati
Gennaio	141	299	729	651	98	377	463	692
Febbraio	103	216	705	563	97	281	860	468
Marzo	90	232	773	464	135	231	899	780
Aprile	99	281	454	270	95	223	714	656
Maggio	113	198	620	464	103	216	658	605
Giugno	110	198	440	635	129	195	530	465
Luglio	106	211	297	641	107	181	365	773
Agosto	110	197	336	750	120	196	592	616
Totale parziale	872	1.832	4.354	4.438	884	1.900	5.081	5.055

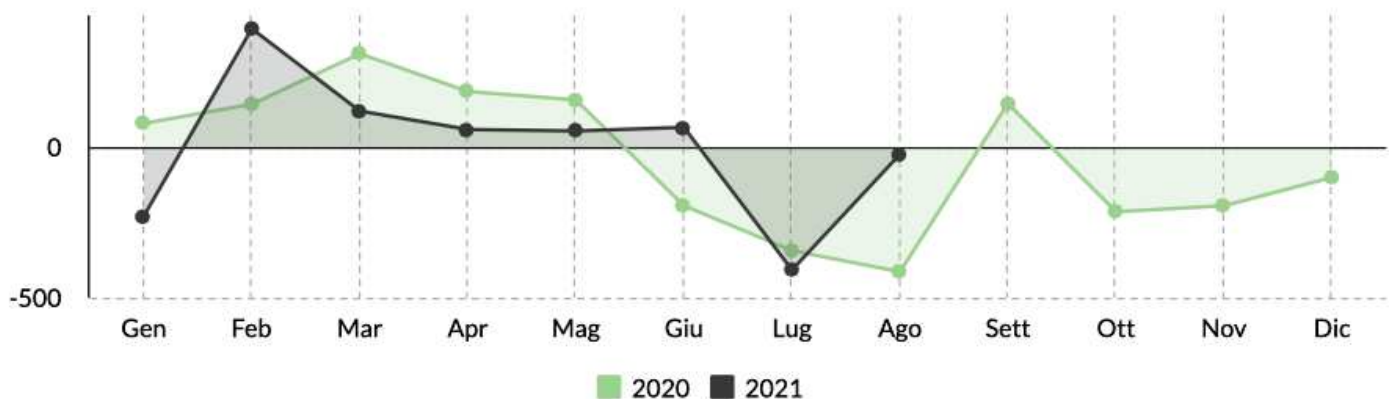
Settembre	117	193	854	710
Ottobre	123	210	567	782
Novembre	114	239	514	709
Dicembre	106	303	556	657
Totale	1.332	2.777	6.845	7.296

Gennaio - Agosto 2020		Gennaio - Agosto 2021	
Saldo Naturale	Saldo Migratorio	Saldo Naturale	Saldo Migratorio
-960	-84	-1016	26

Saldo Naturale



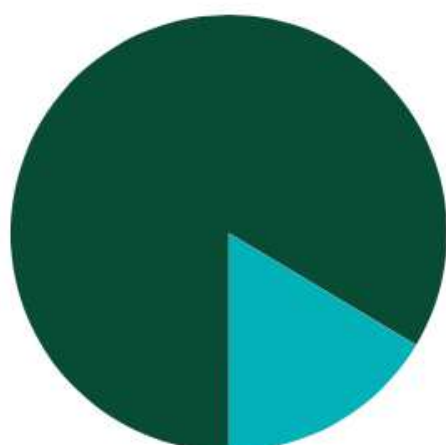
Saldo Migratorio



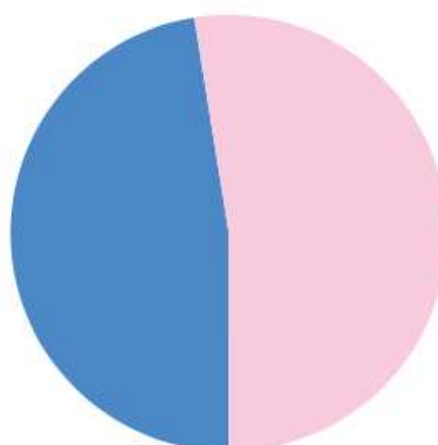
Popolazione e movimenti demografici del mese di Agosto 2021

	Residenti Italiani			Residenti Stranieri			Residenti Totali		
	M	F	MF	M	F	MF	M	F	MF
Residenti all'inizio del mese	82.703	91.642	174.345	16.300	17.885	34.185	99.003	109.527	208.530
Nati nel comune	33	34	67	17	19	36	50	53	103
Nati in altro comune	6	7	13	1	1	2	7	8	15
Nati all'estero	1	1	2	0	0	0	1	1	2
Totale nati	40	42	82	18	20	38	58	62	120
Morti nel comune	88	95	183	0	0	0	88	95	183
Morti in altro comune	5	8	13	0	0	0	5	8	13
Morti all'estero	0	0	0	0	0	0	0	0	0
Totale morti	93	103	196	0	0	0	93	103	196
Saldo naturale	-53	-61	-114	18	20	38	-35	-41	-76
Iscritti da altri comuni	159	154	313	38	49	87	197	203	400
Iscritti dall'estero	20	8	28	65	59	124	85	67	152
Altri iscritti	6	6	12	22	6	28	28	12	40
Acquisto Citt. italiana	19	19	38	0	0	0	0	0	0
Totale iscritti	204	187	391	125	114	239	310	282	592
Cancellati per altri comuni	177	164	341	35	48	83	212	212	424
Cancellati per l'estero	27	26	53	2	10	12	29	36	65
Altri cancellati	6	4	10	73	44	117	79	48	127
Acquisto Citt. italiana	-	-	-	19	19	38	-	-	-
Totale cancellati	210	194	404	129	121	250	320	296	616
Saldo migratorio	-6	-7	-13	-4	-7	-11	-10	-14	-24
Saldo totale	-59	-68	-127	14	13	27	-45	-55	-100
Residenti alla fine del mese	82.644	91.574	174.218	16.314	17.898	34.212	98.958	109.472	208.430
Famiglie anagrafiche alla fine del mese							102.443		
Convivenze (conventi, case di riposo, carceri, ecc.) alla fine del mese							336		

Dati desunti dagli archivi amministrativi del Comune di Padova. Tali dati potrebbero differire leggermente da quelli dell'Anagrafe Nazionale della Popolazione Residente (A.N.P.R.) che verranno diffusi successivamente dall'Istat o dal Ministero degli Interni



■ Residenti Italiani (83.59%)
■ Residenti Stranieri (16.41%)



■ Residenti Maschi (47.48%)
■ Residenti Femmine (52.52%)

Capo Settore Programmazione Controllo e Statistica: Dott.ssa Manuela Mattiazzo

Realizzazione: Marco Banzato, Andrea Foresta, Silvio Nalon.

I dati non sono commercializzabili e, se utilizzati, deve essere indicata chiaramente la fonte.
La pubblicazione è disponibile sul sito internet: <http://www.padovanet.it>.

Comune di Padova - Settore Programmazione Controllo e Statistica -
T: 049 820 5083 Fax: 049 820 5403 -
Posta elettronica: segreteria.statistica@comune.padova.it

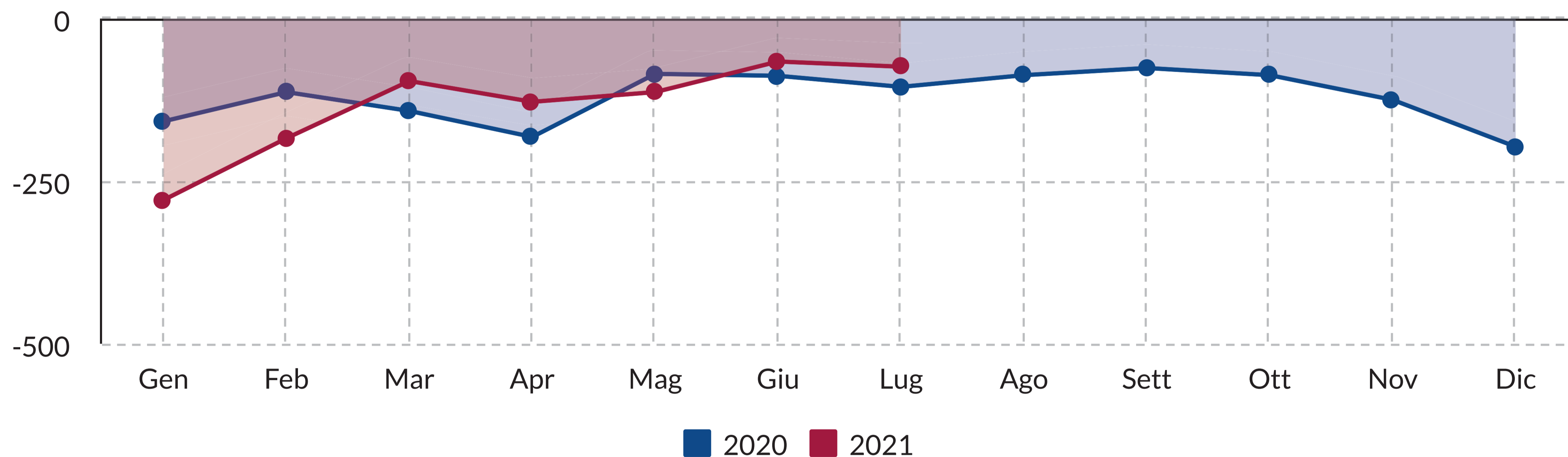


	2020				2021			
	Nati	Morti	Iscritti	Cancellati	Nati	Morti	Iscritti	Cancellati
Gennaio	141	299	729	651	98	377	463	692
Febbraio	103	216	705	563	97	281	860	468
Marzo	90	232	773	464	135	231	899	780
Aprile	99	281	454	270	95	223	714	656
Maggio	113	198	620	464	103	216	658	605
Giugno	110	198	440	635	129	195	530	465
Luglio	106	211	297	641	107	181	365	773
Totale parziale	762	1.635	4.018	3.688	764	1.704	4.489	4.439

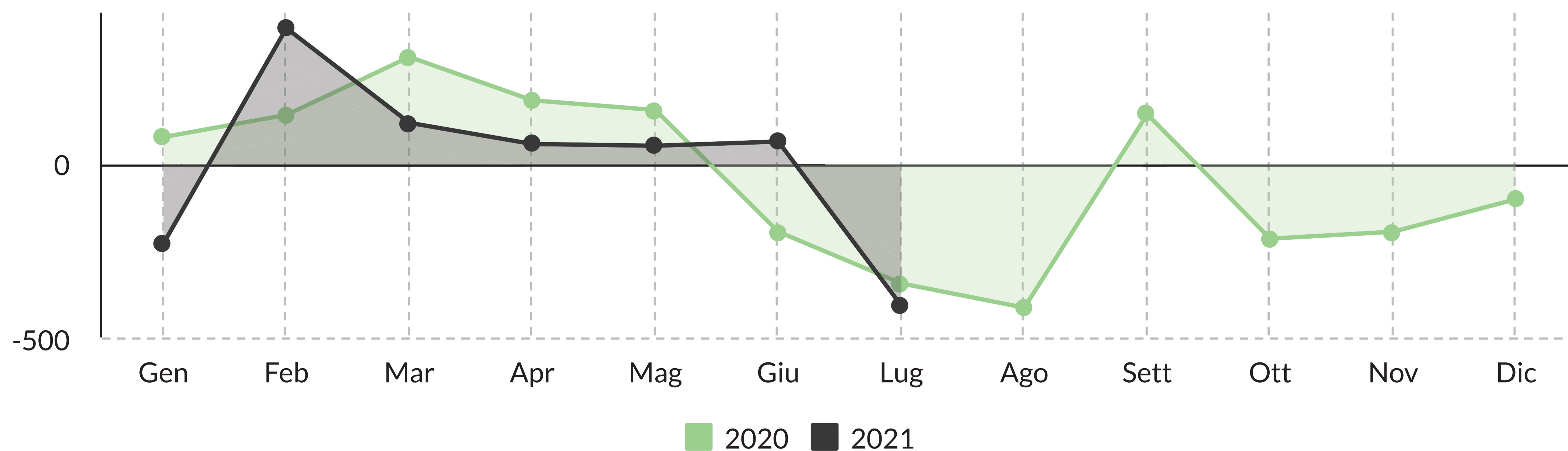
Agosto	110	197	336	750
Settembre	117	193	854	710
Ottobre	123	210	567	782
Novembre	114	239	514	709
Dicembre	106	303	556	657
Totale	1.332	2.777	6.845	7.296

Gennaio - Luglio 2020		Gennaio - Luglio 2021	
Saldo Naturale	Saldo Migratorio	Saldo Naturale	Saldo Migratorio
-873	330	-940	50

Saldo Naturale



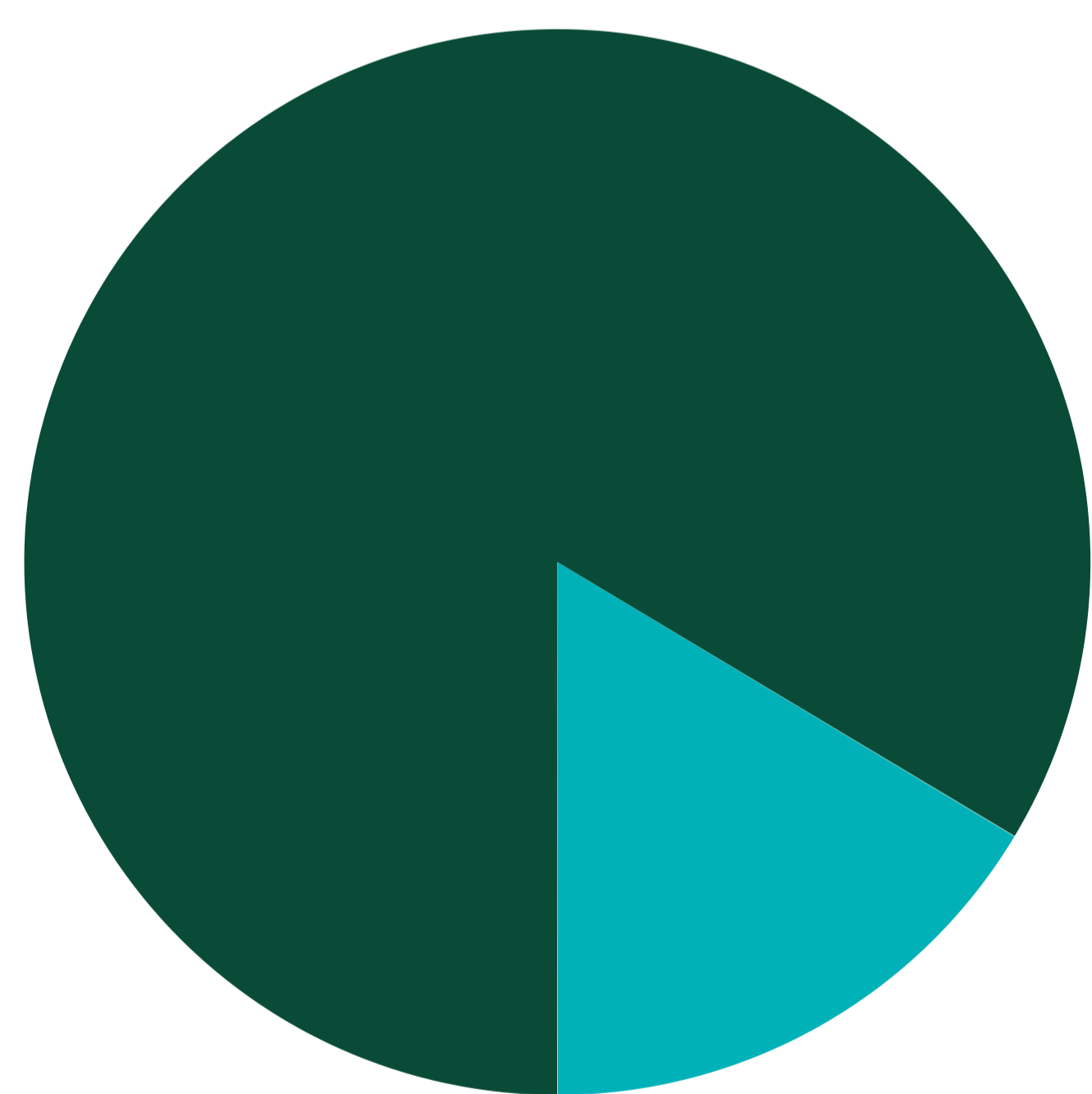
Saldo Migratorio



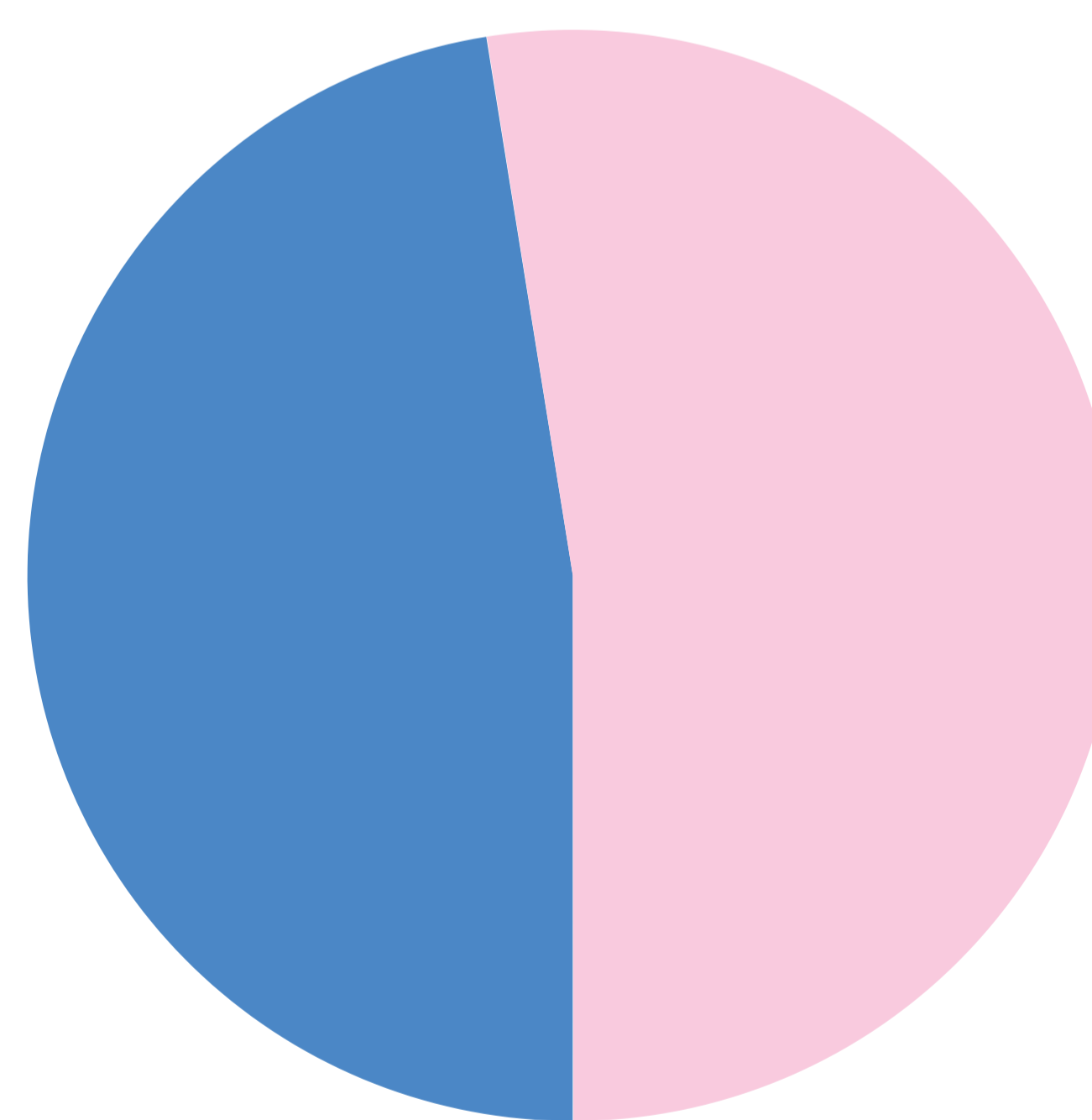
Popolazione e movimenti demografici del mese di Luglio 2021

	Residenti Italiani			Residenti Stranieri			Residenti Totali		
	M	F	MF	M	F	MF	M	F	MF
Residenti all'inizio del mese	82.845	91.831	174.676	16.376	17.960	34.336	99.221	109.791	209.012
Nati nel comune	34	19	53	20	8	28	54	27	81
Nati in altro comune	15	10	25	0	1	1	15	11	26
Nati all'estero	0	0	0	0	0	0	0	0	0
Totale nati	49	29	78	20	9	29	69	38	107
Morti nel comune	61	103	164	1	1	2	62	104	166
Morti in altro comune	8	4	12	0	1	1	8	5	13
Morti all'estero	2	0	2	0	0	0	2	0	2
Totale morti	71	107	178	1	2	3	72	109	181
Saldo naturale	-22	-78	-100	19	7	26	-3	-71	-74
Iscritti da altri comuni	89	103	192	21	22	43	110	125	235
Iscritti dall'estero	10	8	18	54	35	89	64	43	107
Altri iscritti	3	1	4	11	8	19	14	9	23
Acquisto Citt. italiana	39	33	72	0	0	0	0	0	0
Totale iscritti	141	145	286	86	65	151	188	177	365
Cancellati per altri comuni	225	226	451	56	59	115	281	285	566
Cancellati per l'estero	33	24	57	7	18	25	40	42	82
Altri cancellati	3	6	9	79	37	116	82	43	125
Acquisto Citt. italiana	-	-	-	39	33	72	-	-	-
Totale cancellati	261	256	517	181	147	328	403	370	773
Saldo migratorio	-120	-111	-231	-95	-82	-177	-215	-193	-408
Saldo totale	-142	-189	-331	-76	-75	-151	-218	-264	-482
Residenti alla fine del mese	82.703	91.642	174.345	16.300	17.885	34.185	99.003	109.527	208.530
Famiglie anagrafiche alla fine del mese							102.471		
Convivenze (conventi, case di riposo, carceri, ecc.) alla fine del mese							336		

Dati desunti dagli archivi amministrativi del Comune di Padova. Tali dati potrebbero differire leggermente da quelli dell'Anagrafe Nazionale della Popolazione Residente (A.N.P.R.) che verranno diffusi successivamente dall'Istat o dal Ministero degli Interni



Residenti Italiani (83.61%)
Residenti Stranieri (16.39%)



Residenti Maschi (47.48%)
Residenti Femmine (52.52%)

Capo Settore Programmazione Controllo e Statistica: Dott.ssa Manuela Mattiazzo

Realizzazione: Marco Banzato, Andrea Foresta, Silvio Nalon.

I dati non sono commercializzabili e, se utilizzati, deve essere indicata chiaramente la fonte.
La pubblicazione è disponibile sul sito internet: <http://www.padovanet.it>.

Comune di Padova - Settore Programmazione Controllo e Statistica -
T: 049 820 5083 Fax: 049 820 5403 -
Posta elettronica: segreteria.statistica@comune.padova.it

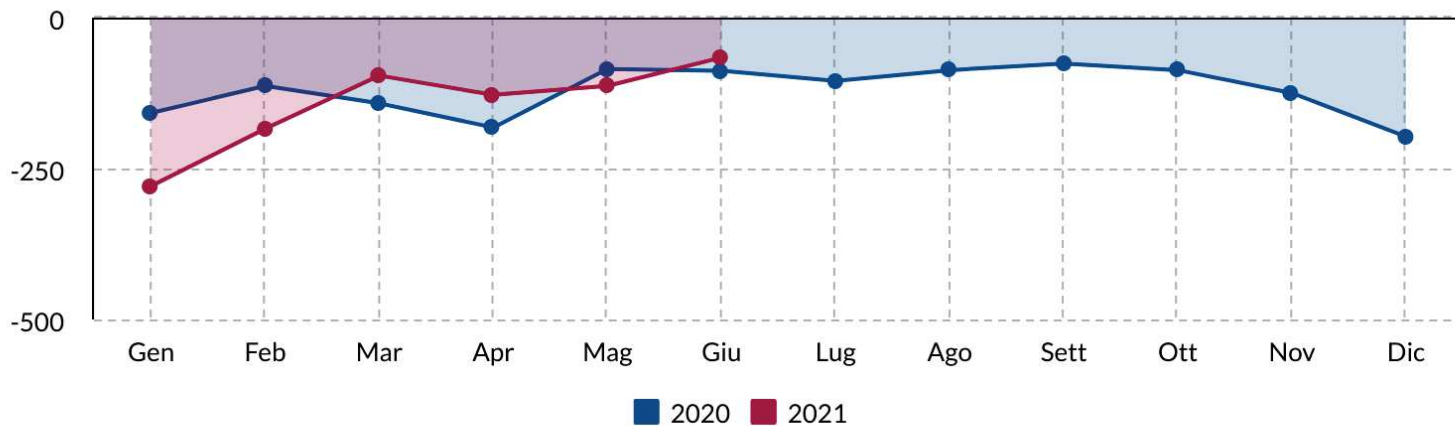


	2020				2021			
	Nati	Morti	Iscritti	Cancellati	Nati	Morti	Iscritti	Cancellati
Gennaio	141	299	729	651	98	377	463	692
Febbraio	103	216	705	563	97	281	860	468
Marzo	90	232	773	464	135	231	899	780
Aprile	99	281	454	270	95	223	714	656
Maggio	113	198	620	464	103	216	658	605
Giugno	110	198	440	635	129	195	530	465
Totale parziale	656	1.424	3.721	3.047	657	1.523	4.124	3.666

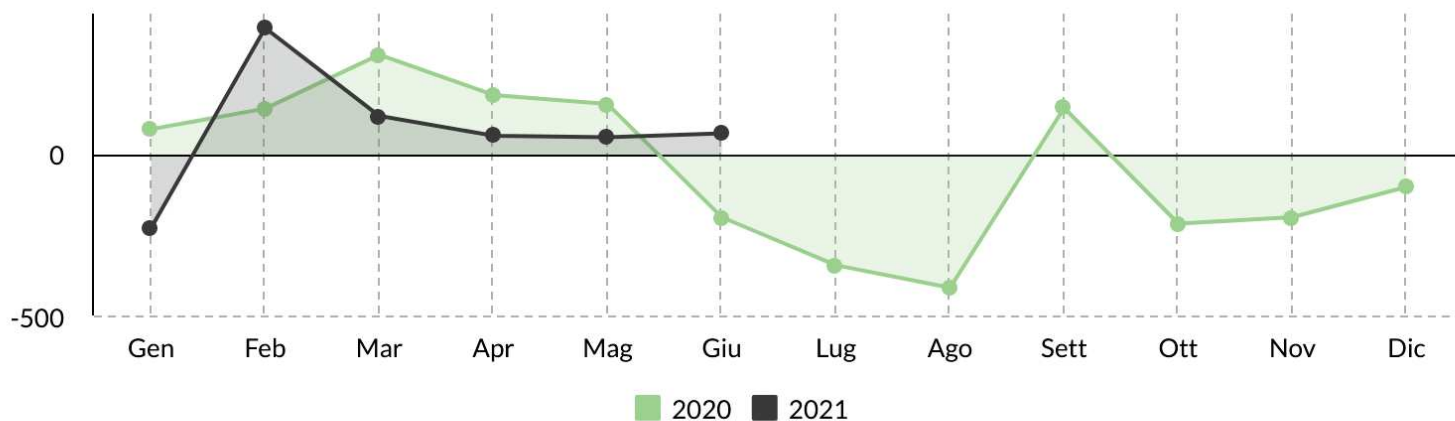
Luglio	106	211	297	641
Agosto	110	197	336	750
Settembre	117	193	854	710
Ottobre	123	210	567	782
Novembre	114	239	514	709
Dicembre	106	303	556	657
Totale	1.332	2.777	6.845	7.296

Gennaio - Giugno 2020		Gennaio - Giugno 2021	
Saldo Naturale	Saldo Migratorio	Saldo Naturale	Saldo Migratorio
-768	674	-866	458

Saldo Naturale



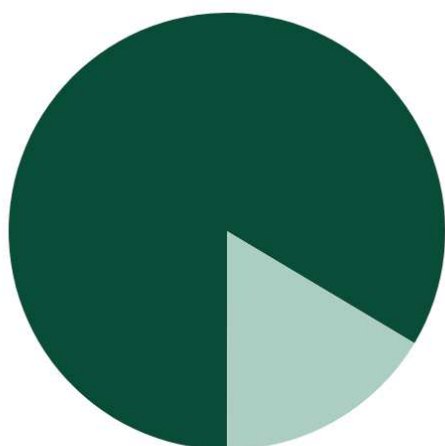
Saldo Migratorio



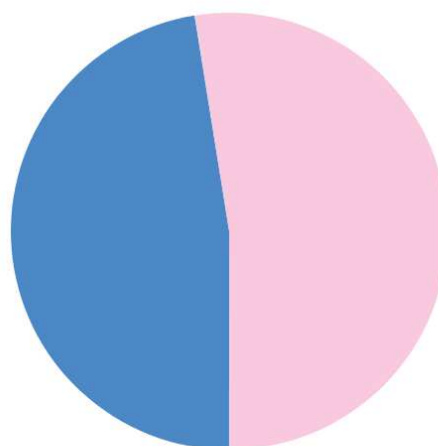
Popolazione e movimenti demografici del mese di Giugno 2021

	Residenti Italiani			Residenti Stranieri			Residenti Totali		
	M	F	MF	M	F	MF	M	F	MF
Residenti all'inizio del mese	82.871	91.848	174.719	16.355	17.939	34.294	99.226	109.787	209.013
Nati nel comune	35	36	71	15	11	26	50	47	97
Nati in altro comune	12	12	24	4	2	6	16	14	30
Nati all'estero	1	1	2	0	0	0	1	1	2
Totale nati	48	49	97	19	13	32	67	62	129
Morti nel comune	86	92	178	0	3	3	86	95	181
Morti in altro comune	7	6	13	0	0	0	7	6	13
Morti all'estero	0	0	0	1	0	1	1	0	1
Totale morti	93	98	191	1	3	4	94	101	195
Saldo naturale	-45	-49	-94	18	10	28	-27	-39	-66
Iscritti da altri comuni	128	167	295	28	29	57	156	196	352
Iscritti dall'estero	13	9	22	62	61	123	75	70	145
Altri iscritti	3	2	5	15	13	28	18	15	33
Acquisto Citt. italiana	43	23	66	0	0	0	0	0	0
Totale iscritti	187	201	388	105	103	208	249	281	530
Cancellati per altri comuni	149	158	307	40	48	88	189	206	395
Cancellati per l'estero	18	11	29	5	11	16	23	22	45
Altri cancellati	1	0	1	14	10	24	15	10	25
Acquisto Citt. italiana	-	-	-	43	23	66	-	-	-
Totale cancellati	168	169	337	102	92	194	227	238	465
Saldo migratorio	19	32	51	3	11	14	22	43	65
Saldo totale	-26	-17	-43	21	21	42	-5	4	-1
Residenti alla fine del mese	82.845	91.831	174.676	16.376	17.960	34.336	99.221	109.791	209.012
Famiglie anagrafiche alla fine del mese							102.649		
Convivenze (conventi, case di riposo, carceri, ecc.) alla fine del mese							334		

Dati desunti dagli archivi amministrativi del Comune di Padova. Tali dati potrebbero differire leggermente da quelli dell'Anagrafe Nazionale della Popolazione Residente (A.N.P.R.) che verranno diffusi successivamente dall'Istat o dal Ministero degli Interni



■ Residenti Italiani (83.57%)
■ Residenti Stranieri (16.43%)



■ Residenti Maschi (47.47%)
■ Residenti Femmine (52.53%)

Capo Settore Programmazione Controllo e Statistica: Dott.ssa Manuela Mattiazzo

Realizzazione: Marco Banzato, Andrea Foresta, Silvio Nalon.

I dati non sono commercializzabili e, se utilizzati, deve essere indicata chiaramente la fonte.
La pubblicazione è disponibile sul sito internet: <http://www.padovanet.it>.

Comune di Padova - Settore Programmazione Controllo e Statistica -
T: 049 820 5083 Fax: 049 820 5403 -
Posta elettronica: segreteria.statistica@comune.padova.it

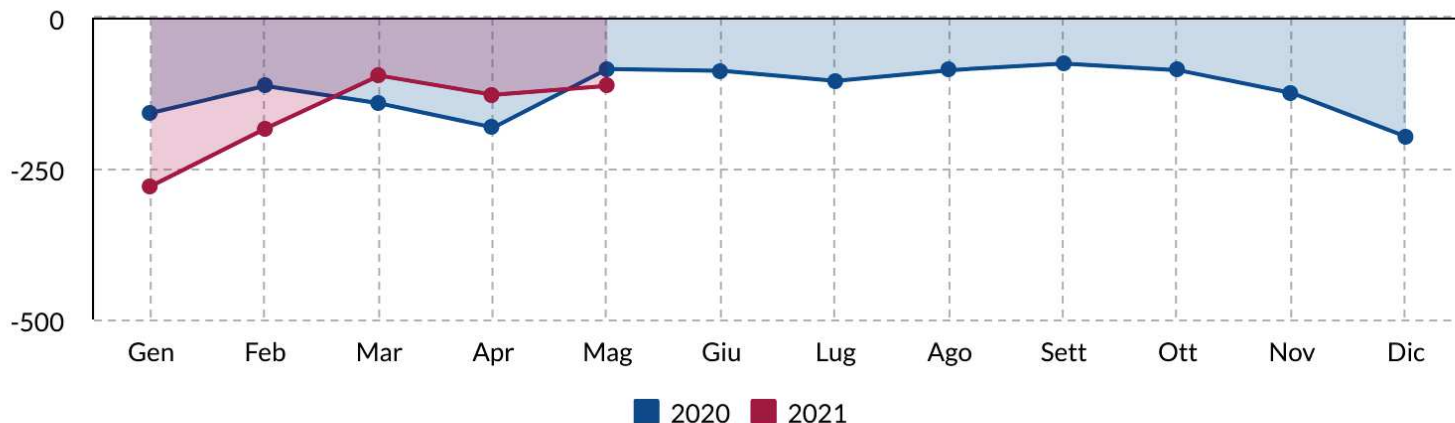


	2020				2021			
	Nati	Morti	Iscritti	Cancellati	Nati	Morti	Iscritti	Cancellati
Gennaio	141	299	729	651	98	377	463	692
Febbraio	103	216	705	563	97	281	860	468
Marzo	90	232	773	464	135	231	899	780
Aprile	99	281	454	270	95	223	714	656
Maggio	113	198	620	464	103	216	658	605
Totale parziale	546	1.226	3.281	2.412	528	1.328	3.594	3.201

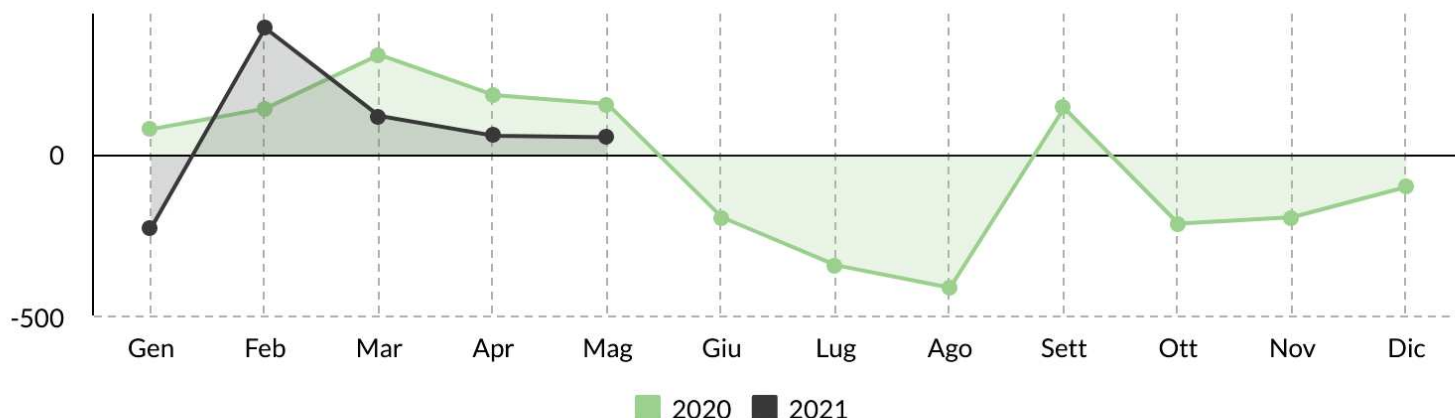
Giugno	110	198	440	635
Luglio	106	211	297	641
Agosto	110	197	336	750
Settembre	117	193	854	710
Ottobre	123	210	567	782
Novembre	114	239	514	709
Dicembre	106	303	556	657
Totale	1.332	2.777	6.845	7.296

Gennaio – Maggio 2020		Gennaio – Maggio 2021	
Saldo Naturale	Saldo Migratorio	Saldo Naturale	Saldo Migratorio
-680	869	-800	393

Saldo Naturale



Saldo Migratorio



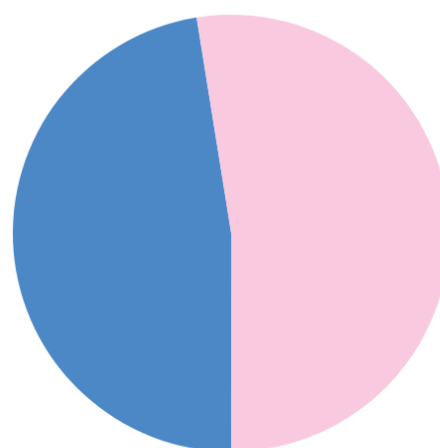
Popolazione e movimenti demografici del mese di Maggio 2021

	Residenti Italiani			Residenti Stranieri			Residenti Totali		
	M	F	MF	M	F	MF	M	F	MF
Residenti all'inizio del mese	82.921	91.910	174.831	16.349	17.893	34.242	99.270	109.803	209.073
Nati nel comune	24	26	50	11	18	29	35	44	79
Nati in altro comune	6	15	21	0	1	1	6	16	22
Nati all'estero	1	0	1	1	0	1	2	0	2
Totale nati	31	41	72	12	19	31	43	60	103
Morti nel comune	77	114	191	0	5	5	77	119	196
Morti in altro comune	7	12	19	0	0	0	7	12	19
Morti all'estero	0	0	0	1	0	1	1	0	1
Totale morti	84	126	210	1	5	6	85	131	216
Saldo naturale	-53	-85	-138	11	14	25	-42	-71	-113
Iscritti da altri comuni	177	174	351	42	72	114	219	246	465
Iscritti dall'estero	12	11	23	59	77	136	71	88	159
Altri iscritti	4	3	7	11	16	27	15	19	34
Acquisto Citt. italiana	29	38	67	0	0	0	0	0	0
Totale iscritti	222	226	448	112	165	277	305	353	658
Cancellati per altri comuni	197	177	374	44	63	107	241	240	481
Cancellati per l'estero	21	26	47	10	12	22	31	38	69
Altri cancellati	1	0	1	34	20	54	35	20	55
Acquisto Citt. italiana	-	-	-	29	38	67	-	-	-
Totale cancellati	219	203	422	117	133	250	307	298	605
Saldo migratorio	3	23	26	-5	32	27	-2	55	53
Saldo totale	-50	-62	-112	6	46	52	-44	-16	-60
Residenti alla fine del mese	82.871	91.848	174.719	16.355	17.939	34.294	99.226	109.787	209.013
Famiglie anagrafiche alla fine del mese							102.597		
Convivenze (conventi, case di riposo, carceri, ecc.) alla fine del mese							332		

Dati desunti dagli archivi amministrativi del Comune di Padova. Tali dati potrebbero differire leggermente da quelli dell'Anagrafe Nazionale della Popolazione Residente (A.N.P.R.) che verranno diffusi successivamente dall'Istat o dal Ministero degli Interni



Residenti Italiani (83.59%)
Residenti Stranieri (16.41%)



Residenti Maschi (47.47%)
Residenti Femmine (52.53%)

Capo Settore Programmazione Controllo e Statistica: Dott.ssa Manuela Mattiazzo

Realizzazione: Marco Banzato, Andrea Foresta, Silvio Nalon.

I dati non sono commercializzabili e, se utilizzati, deve essere indicata chiaramente la fonte.
La pubblicazione è disponibile sul sito internet: <http://www.padovanet.it>.

Comune di Padova - Settore Programmazione Controllo e Statistica -
T: 049 820 5083 Fax: 049 820 5403 -
Posta elettronica: segreteria.statistica@comune.padova.it

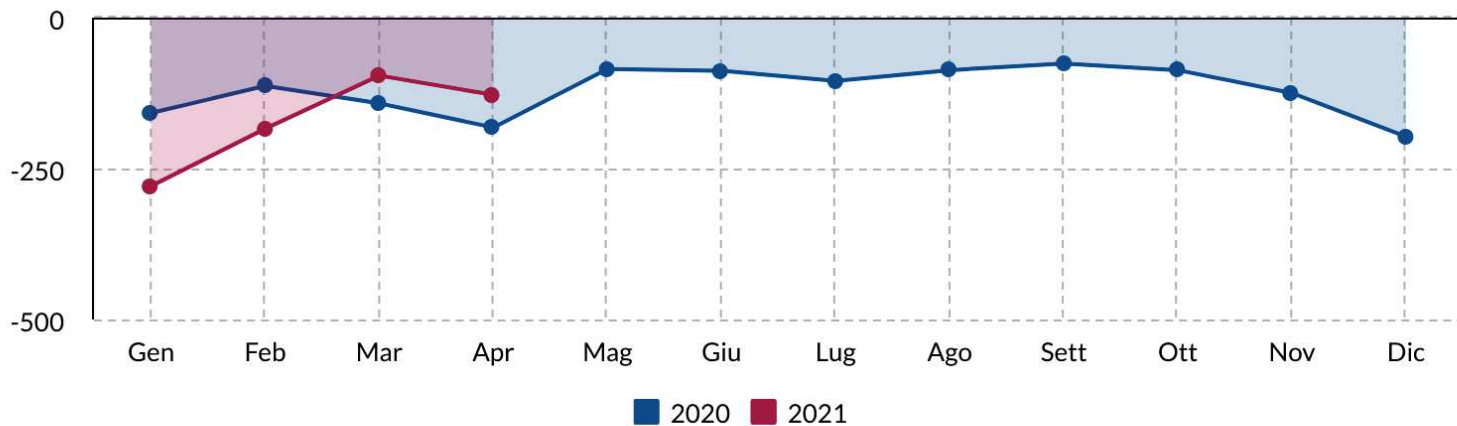


	2020				2021			
	Nati	Morti	Iscritti	Cancellati	Nati	Morti	Iscritti	Cancellati
Gennaio	141	299	729	651	98	377	463	692
Febbraio	103	216	705	563	97	281	860	468
Marzo	90	232	773	464	135	231	899	780
Aprile	99	281	454	270	95	223	714	656
Totale parziale	433	1.028	2.661	1.948	425	1.112	2.936	2.596

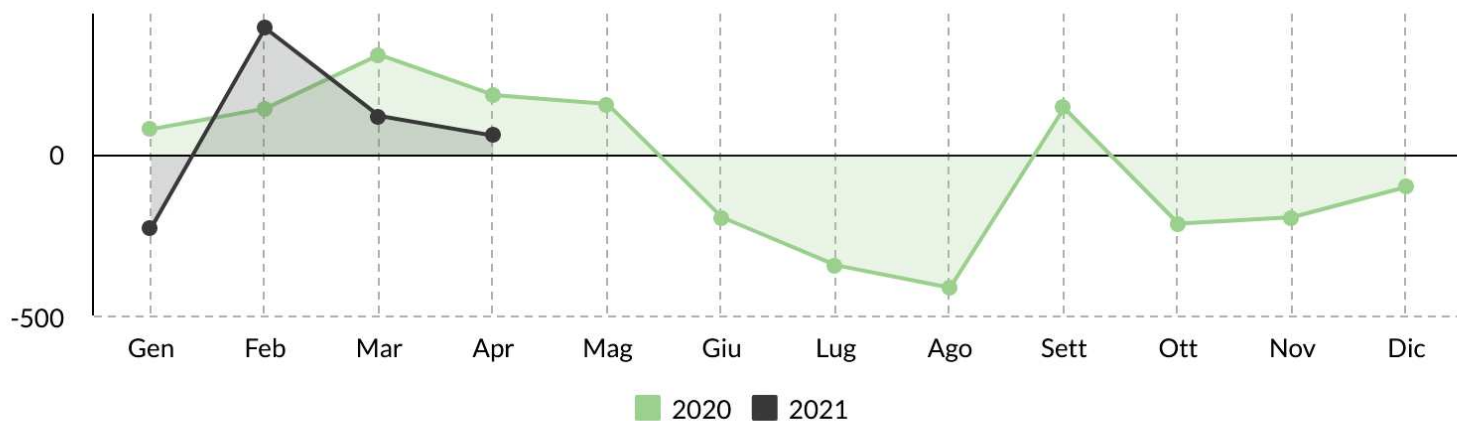
Maggio	113	198	620	464
Giugno	110	198	440	635
Luglio	106	211	297	641
Agosto	110	197	336	750
Settembre	117	193	854	710
Ottobre	123	210	567	782
Novembre	114	239	514	709
Dicembre	106	303	556	657
Totale	1.332	2.777	6.845	7.296

Gennaio - Aprile 2020		Gennaio - Aprile 2021	
Saldo Naturale	Saldo Migratorio	Saldo Naturale	Saldo Migratorio
-595	713	-687	340

Saldo Naturale



Saldo Migratorio



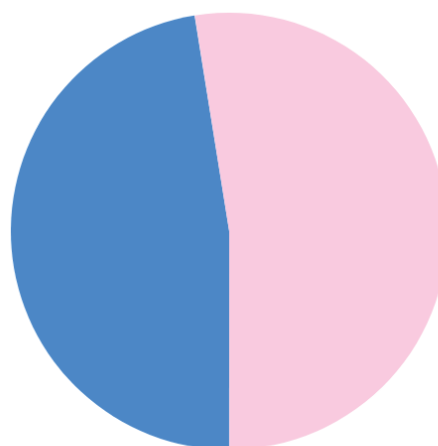
Popolazione e movimenti demografici del mese di Aprile 2021

	Residenti Italiani			Residenti Stranieri			Residenti Totali		
	M	F	MF	M	F	MF	M	F	MF
Residenti all'inizio del mese	82.957	91.957	174.914	16.330	17.899	34.229	99.287	109.856	209.143
Nati nel comune	24	19	43	10	10	20	34	29	63
Nati in altro comune	17	14	31	1	0	1	18	14	32
Nati all'estero	0	0	0	0	0	0	0	0	0
Totale nati	41	33	74	11	10	21	52	43	95
Morti nel comune	99	105	204	0	1	1	99	106	205
Morti in altro comune	6	10	16	0	0	0	6	10	16
Morti all'estero	0	1	1	1	0	1	1	1	2
Totale morti	105	116	221	1	1	2	106	117	223
Saldo naturale	-64	-83	-147	10	9	19	-54	-74	-128
Isritti da altri comuni	194	192	386	59	69	128	253	261	514
Isritti dall'estero	18	17	35	65	56	121	83	73	156
Altri iscritti	10	5	15	17	12	29	27	17	44
Acquisto Citt. italiana	33	25	58	0	0	0	0	0	0
Totale iscritti	255	239	494	141	137	278	363	351	714
Cancellati per altri comuni	175	172	347	50	78	128	225	250	475
Cancellati per l'estero	52	30	82	3	7	10	55	37	92
Altri cancellati	0	1	1	46	42	88	46	43	89
Acquisto Citt. italiana	-	-	-	33	25	58	-	-	-
Totale cancellati	227	203	430	132	152	284	326	330	656
Saldo migratorio	28	36	64	9	-15	-6	37	21	58
Saldo totale	-36	-47	-83	19	-6	13	-17	-53	-70
Residenti alla fine del mese	82.921	91.910	174.831	16.349	17.893	34.242	99.270	109.803	209.073
Famiglie anagrafiche alla fine del mese							102.548		
Convivenze (conventi, case di riposo, carceri, ecc.) alla fine del mese							333		

Dati desunti dagli archivi amministrativi del Comune di Padova. Tali dati potrebbero differire leggermente da quelli dell'Anagrafe Nazionale della Popolazione Residente (A.N.P.R.) che verranno diffusi successivamente dall'Istat o dal Ministero degli Interni



Residenti Italiani (83.62%)
Residenti Stranieri (16.38%)



Residenti Maschi (47.48%)
Residenti Femmine (52.52%)

Capo Settore Programmazione Controllo e Statistica: Dott.ssa Manuela Mattiazzo

Realizzazione: Marco Banzato, Andrea Foresta, Silvio Nalon.

I dati non sono commercializzabili e, se utilizzati, deve essere indicata chiaramente la fonte.
La pubblicazione è disponibile sul sito internet: <http://www.padovanet.it>.

Comune di Padova - Settore Programmazione Controllo e Statistica -
T: 049 820 5083 Fax: 049 820 5403 -
Posta elettronica: segreteria.statistica@comune.padova.it

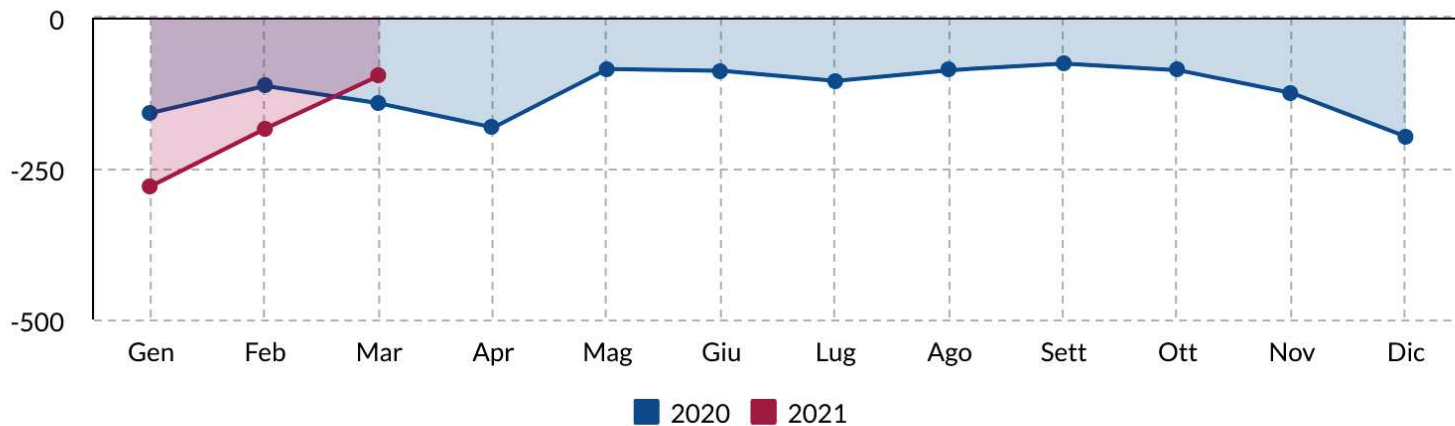


	2020				2021			
	Nati	Morti	Iscritti	Cancellati	Nati	Morti	Iscritti	Cancellati
Gennaio	141	299	729	651	98	377	463	692
Febbraio	103	216	705	563	97	281	860	468
Marzo	90	232	773	464	135	231	899	780
Totale parziale	334	747	2.207	1.678	330	889	2.222	1.940

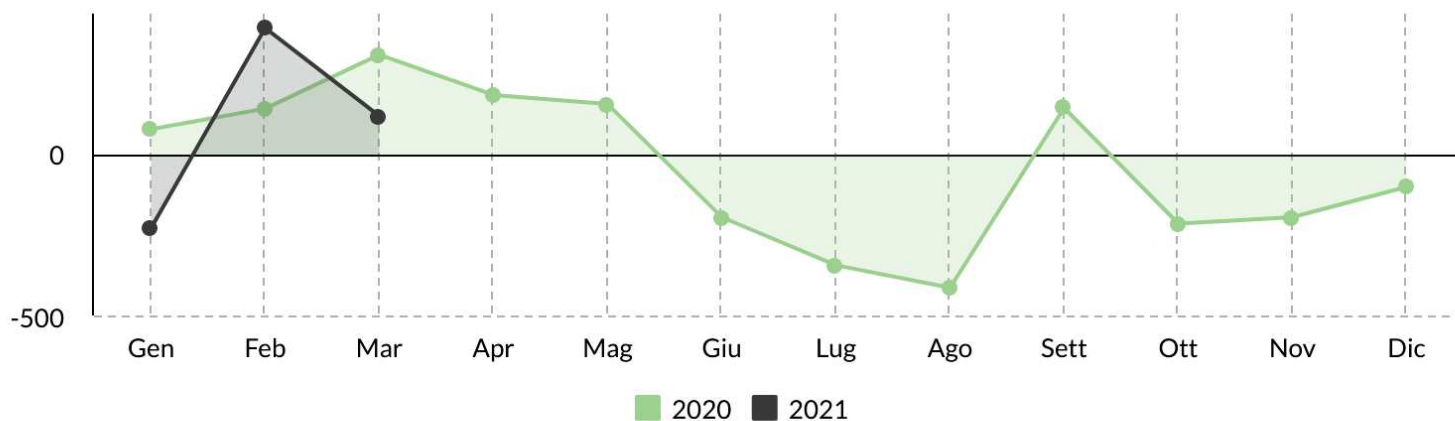
Aprile	99	281	454	270
Maggio	113	198	620	464
Giugno	110	198	440	635
Luglio	106	211	297	641
Agosto	110	197	336	750
Settembre	117	193	854	710
Ottobre	123	210	567	782
Novembre	114	239	514	709
Dicembre	106	303	556	657
Totale	1.332	2.777	6.845	7.296

Gennaio - Marzo 2020		Gennaio - Marzo 2021	
Saldo Naturale	Saldo Migratorio	Saldo Naturale	Saldo Migratorio
-413	529	-559	282

Saldo Naturale



Saldo Migratorio



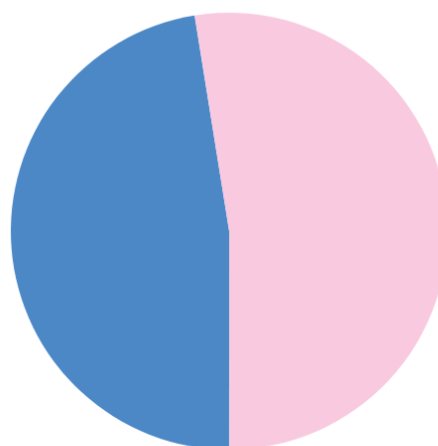
Popolazione e movimenti demografici del mese di Marzo 2021

	Residenti Italiani			Residenti Stranieri			Residenti Totali		
	M	F	MF	M	F	MF	M	F	MF
Residenti all'inizio del mese	82.890	91.924	174.814	16.363	17.943	34.306	99.253	109.867	209.120
Nati nel comune	41	33	74	14	21	35	55	54	109
Nati in altro comune	16	7	23	3	0	3	19	7	26
Nati all'estero	0	0	0	0	0	0	0	0	0
Totale nati	57	40	97	17	21	38	74	61	135
Morti nel comune	101	113	214	2	2	4	103	115	218
Morti in altro comune	7	4	11	0	1	1	7	5	12
Morti all'estero	0	0	0	0	1	1	0	1	1
Totale morti	108	117	225	2	4	6	110	121	231
Saldo naturale	-51	-77	-128	15	17	32	-36	-60	-96
Iscritti da altri comuni	289	253	542	73	86	159	362	339	701
Iscritti dall'estero	12	15	27	58	49	107	70	64	134
Altri iscritti	11	3	14	30	20	50	41	23	64
Acquisto Citt. italiana	31	38	69	0	0	0	0	0	0
Totale iscritti	343	309	652	161	155	316	473	426	899
Cancellati per altri comuni	188	175	363	80	101	181	268	276	544
Cancellati per l'estero	32	24	56	7	18	25	39	42	81
Altri cancellati	5	0	5	91	59	150	96	59	155
Acquisto Citt. italiana	-	-	-	31	38	69	-	-	-
Totale cancellati	225	199	424	209	216	425	403	377	780
Saldo migratorio	118	110	228	-48	-61	-109	70	49	119
Saldo totale	67	33	100	-33	-44	-77	34	-11	23
Residenti alla fine del mese	82.957	91.957	174.914	16.330	17.899	34.229	99.287	109.856	209.143
Famiglie anagrafiche alla fine del mese							103.147		
Convivenze (conventi, case di riposo, carceri, ecc.) alla fine del mese							422		

Dati desunti dagli archivi amministrativi del Comune di Padova. Tali dati potrebbero differire leggermente da quelli dell'Anagrafe Nazionale della Popolazione Residente (A.N.P.R.) che verranno diffusi successivamente dall'Istat o dal Ministero degli Interni



■ Residenti Italiani (83.63%)
■ Residenti Stranieri (16.37%)



■ Residenti Maschi (47.47%)
■ Residenti Femmine (52.53%)

Capo Settore Programmazione Controllo e Statistica: Dott.ssa Manuela Mattiazzo

Realizzazione: Marco Banzato, Andrea Foresta, Silvio Nalon.

I dati non sono commercializzabili e, se utilizzati, deve essere indicata chiaramente la fonte.
La pubblicazione è disponibile sul sito internet: <http://www.padovanet.it>.

Comune di Padova - Settore Programmazione Controllo e Statistica -
T: 049 820 5083 Fax: 049 820 5403 -
Posta elettronica: segreteria.statistica@comune.padova.it

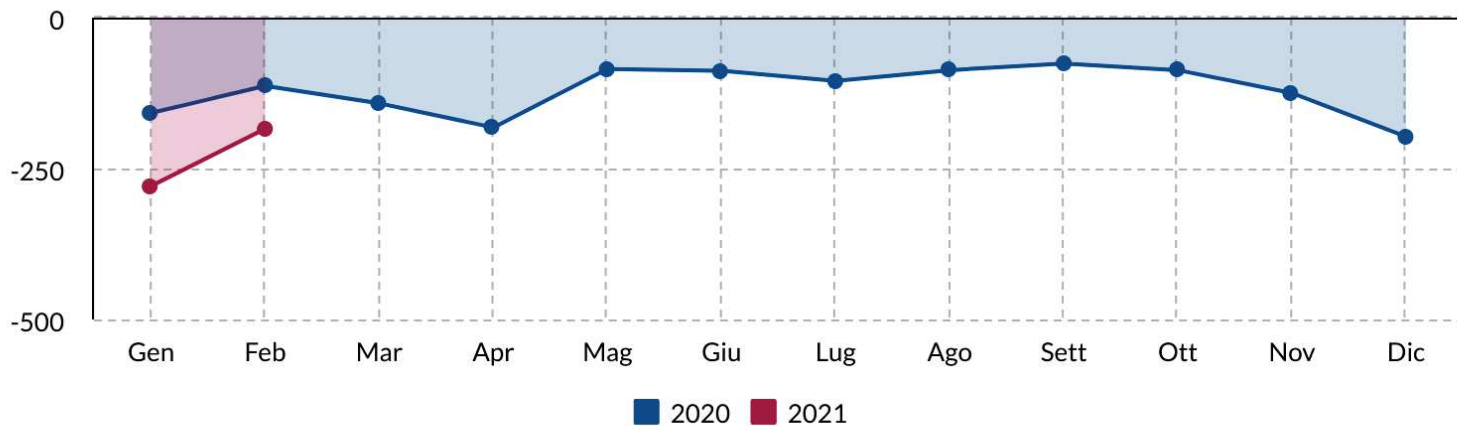


	2020				2021			
	Nati	Morti	Iscritti	Cancellati	Nati	Morti	Iscritti	Cancellati
Gennaio	141	299	729	651	98	377	463	692
Febbraio	103	216	705	563	97	281	860	468
Totale parziale	244	515	1.434	1.214	195	658	1.323	1.160

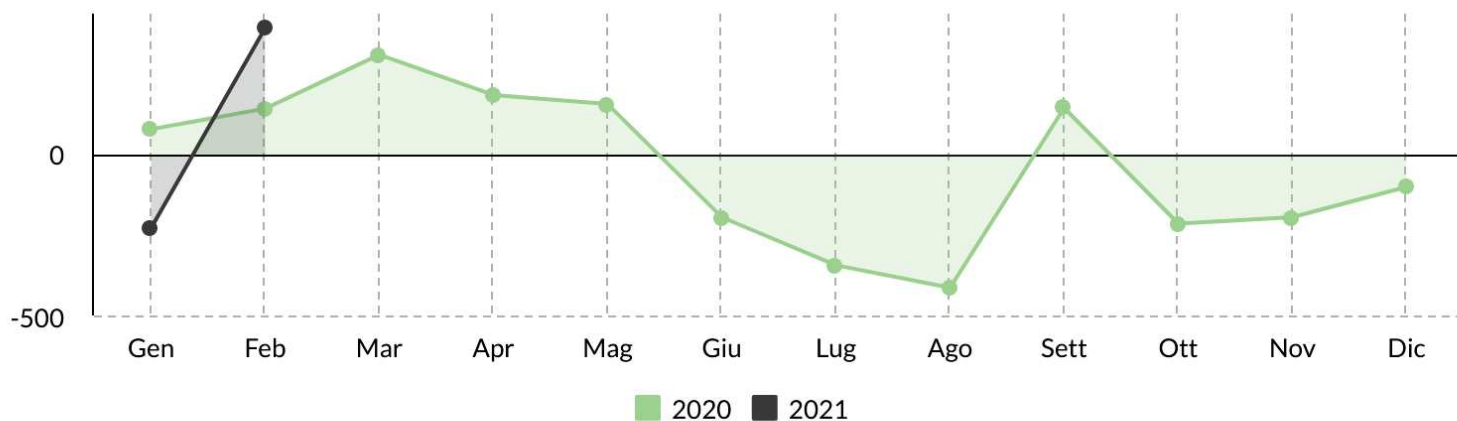
Marzo	90	232	773	464
Aprile	99	281	454	270
Maggio	113	198	620	464
Giugno	110	198	440	635
Luglio	106	211	297	641
Agosto	110	197	336	750
Settembre	117	193	854	710
Ottobre	123	210	567	782
Novembre	114	239	514	709
Dicembre	106	303	556	657
Totale	1.332	2.777	6.845	7.296

Gennaio - Febbraio 2020		Gennaio - Febbraio 2021	
Saldo Naturale	Saldo Migratorio	Saldo Naturale	Saldo Migratorio
-271	220	-463	163

Saldo Naturale



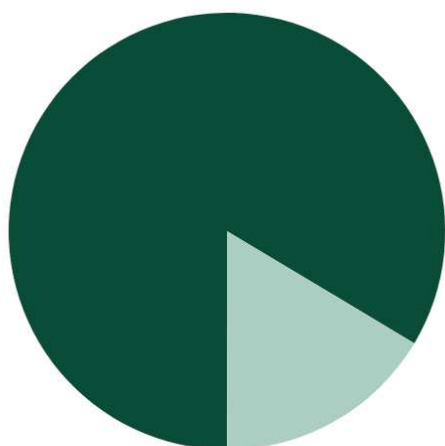
Saldo Migratorio



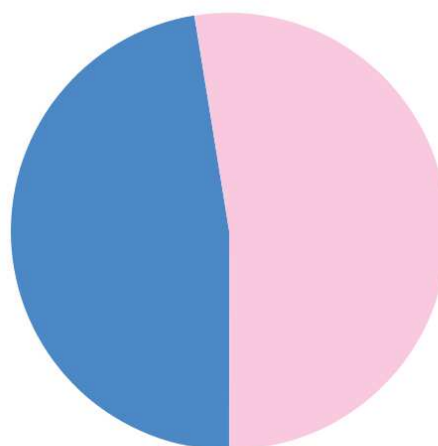
Popolazione e movimenti demografici del mese di Febbraio 2021

	Residenti Italiani			Residenti Stranieri			Residenti Totali		
	M	F	MF	M	F	MF	M	F	MF
Residenti all'inizio del mese	82.768	91.882	174.650	16.333	17.929	34.262	99.101	109.811	208.912
Nati nel comune	26	23	49	13	8	21	39	31	70
Nati in altro comune	9	14	23	2	1	3	11	15	26
Nati all'estero	1	0	1	0	0	0	1	0	1
Totale nati	36	37	73	15	9	24	51	46	97
Morti nel comune	111	146	257	3	2	5	114	148	262
Morti in altro comune	8	9	17	1	0	1	9	9	18
Morti all'estero	0	0	0	1	0	1	1	0	1
Totale morti	119	155	274	5	2	7	124	157	281
Saldo naturale	-83	-118	-201	10	7	17	-73	-111	-184
Iscritti da altri comuni	280	260	540	58	66	124	338	326	664
Iscritti dall'estero	15	12	27	50	59	109	65	71	136
Altri iscritti	17	8	25	27	8	35	44	16	60
Acquisto Citt. italiana	28	38	66	0	0	0	0	0	0
Totale iscritti	340	318	658	135	133	268	447	413	860
Cancellati per altri comuni	116	135	251	46	54	100	162	189	351
Cancellati per l'estero	15	19	34	2	10	12	17	29	46
Altri cancellati	4	4	8	39	24	63	43	28	71
Acquisto Citt. italiana	-	-	-	28	38	66	-	-	-
Totale cancellati	135	158	293	115	126	241	222	246	468
Saldo migratorio	205	160	365	20	7	27	225	167	392
Saldo totale	122	42	164	30	14	44	152	56	208
Residenti alla fine del mese	82.890	91.924	174.814	16.363	17.943	34.306	99.253	109.867	209.120
Famiglie anagrafiche alla fine del mese							103.202		
Convivenze (conventi, case di riposo, carceri, ecc.) alla fine del mese							422		

Dati desunti dagli archivi amministrativi del Comune di Padova. Tali dati potrebbero differire leggermente da quelli dell'Anagrafe Nazionale della Popolazione Residente (A.N.P.R.) che verranno diffusi successivamente dall'Istat o dal Ministero degli Interni



Residenti Italiani (83.6%)
Residenti Stranieri (16.4%)



Residenti Maschi (47.46%)
Residenti Femmine (52.54%)

Capo Settore Programmazione Controllo e Statistica: Dott.ssa Manuela Mattiazzo

Realizzazione: Marco Banzato, Andrea Foresta, Silvio Nalon.

I dati non sono commercializzabili e, se utilizzati, deve essere indicata chiaramente la fonte.
La pubblicazione è disponibile sul sito internet: <http://www.padovanet.it>.

Comune di Padova - Settore Programmazione Controllo e Statistica -
T: 049 820 5083 Fax: 049 820 5403 -
Posta elettronica: segreteria.statistica@comune.padova.it

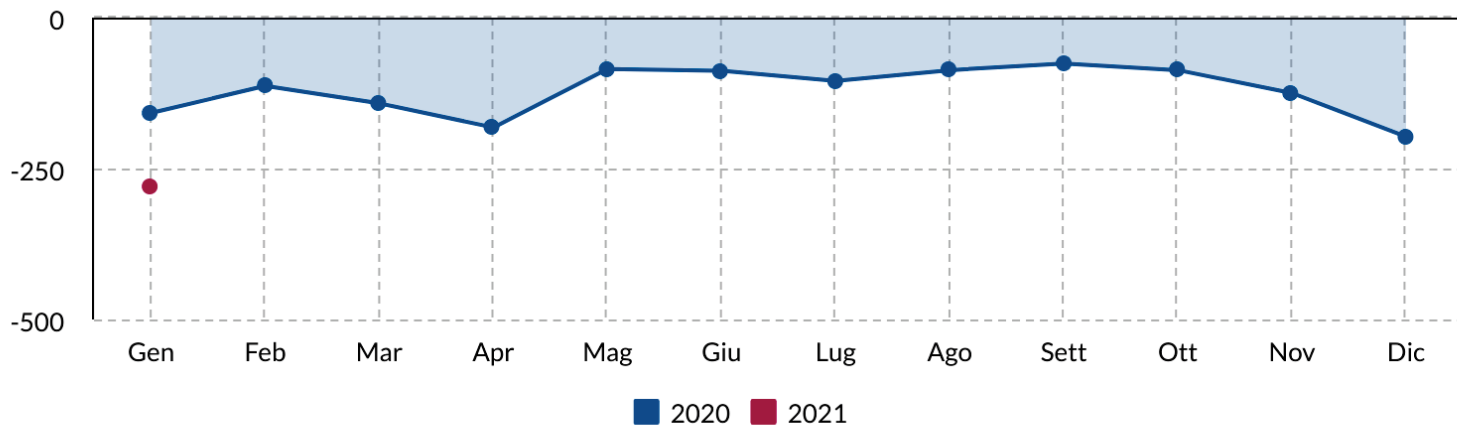


	2020				2021			
	Nati	Morti	Iscritti	Cancellati	Nati	Morti	Iscritti	Cancellati
Gennaio	141	299	729	651	98	377	463	692
Totale parziale	141	299	729	651	98	377	463	692

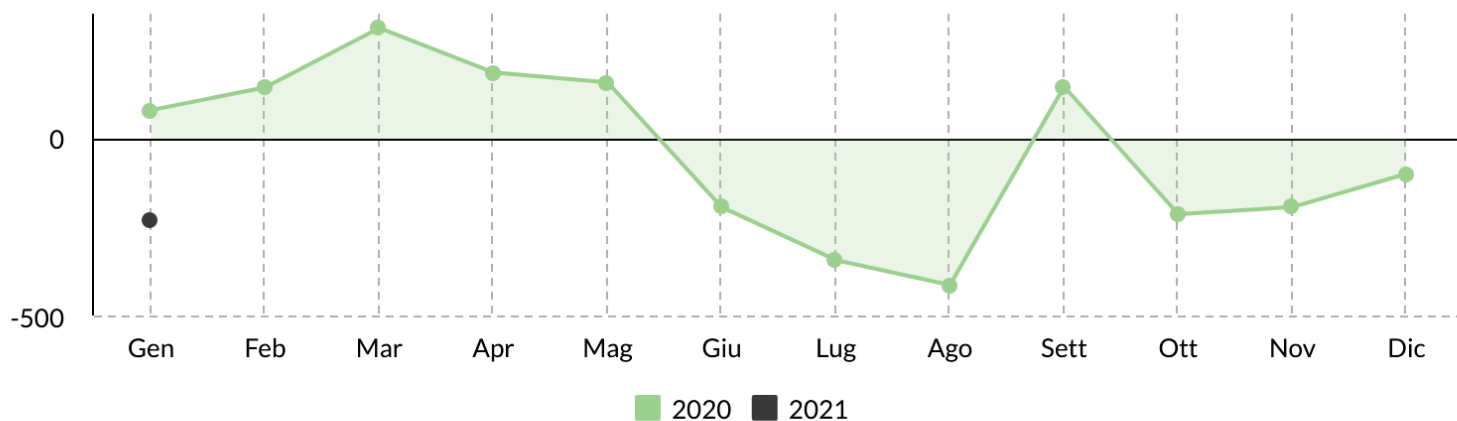
Febbraio	103	216	705	563
Marzo	90	232	773	464
Aprile	99	281	454	270
Maggio	113	198	620	464
Giugno	110	198	440	635
Luglio	106	211	297	641
Agosto	110	197	336	750
Settembre	117	193	854	710
Ottobre	123	210	567	782
Novembre	114	239	514	709
Dicembre	106	303	556	657
Totale	1.332	2.777	6.845	7.296

Gennaio 2020		Gennaio 2021	
Saldo Naturale	Saldo Migratorio	Saldo Naturale	Saldo Migratorio
-158	78	-279	-229

Saldo Naturale



Saldo Migratorio



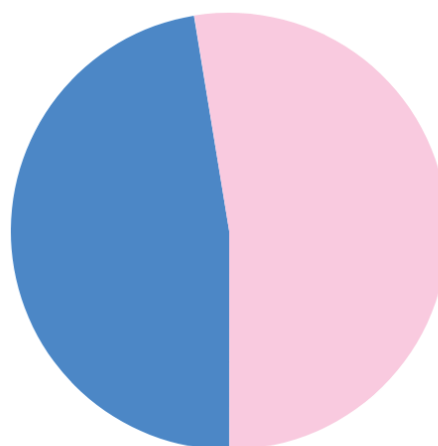
Popolazione e movimenti demografici del mese di Gennaio 2021

	Residenti Italiani			Residenti Stranieri			Residenti Totali		
	M	F	MF	M	F	MF	M	F	MF
Residenti all'inizio del mese	82.962	92.088	175.050	16.393	17.977	34.370	99.355	110.065	209.420
Nati nel comune	20	22	42	8	21	29	28	43	71
Nati in altro comune	10	16	26	0	1	1	10	17	27
Nati all'estero	0	0	0	0	0	0	0	0	0
Totale nati	30	38	68	8	22	30	38	60	98
Morti nel comune	148	203	351	2	1	3	150	204	354
Morti in altro comune	15	8	23	0	0	0	15	8	23
Morti all'estero	0	0	0	0	0	0	0	0	0
Totale morti	163	211	374	2	1	3	165	212	377
Saldo naturale	-133	-173	-306	6	21	27	-127	-152	-279
Iscritti da altri comuni	128	130	258	31	23	54	159	153	312
Iscritti dall'estero	13	15	28	49	49	98	62	64	126
Altri iscritti	7	0	7	11	7	18	18	7	25
Acquisto Citt. italiana	10	7	17	0	0	0	0	0	0
Totale iscritti	158	152	310	91	79	170	239	224	463
Cancellati per altri comuni	176	143	319	56	65	121	232	208	440
Cancellati per l'estero	31	32	63	13	6	19	44	38	82
Altri cancellati	12	10	22	78	70	148	90	80	170
Acquisto Citt. italiana	-	-	-	10	7	17	-	-	-
Totale cancellati	219	185	404	157	148	305	366	326	692
Saldo migratorio	-61	-33	-94	-66	-69	-135	-127	-102	-229
Saldo totale	-194	-206	-400	-60	-48	-108	-254	-254	-508
Residenti alla fine del mese	82.768	91.882	174.650	16.333	17.929	34.262	99.101	109.811	208.912
Famiglie anagrafiche alla fine del mese							102.139		
Convivenze (conventi, case di riposo, carceri, ecc.) alla fine del mese							415		

Dati desunti dagli archivi amministrativi del Comune di Padova. Tali dati potrebbero differire leggermente da quelli dell'Anagrafe Nazionale della Popolazione Residente (A.N.P.R.) che verranno diffusi successivamente dall'Istat o dal Ministero degli Interni



■ Residenti Italiani (83.6%)
■ Residenti Stranieri (16.4%)



■ Residenti Maschi (47.44%)
■ Residenti Femmine (52.56%)

Capo Settore Programmazione Controllo e Statistica: Dott.ssa Manuela Mattiazzo

Realizzazione: Marco Banzato, Andrea Foresta, Silvio Nalon.

I dati non sono commercializzabili e, se utilizzati, deve essere indicata chiaramente la fonte.
La pubblicazione è disponibile sul sito internet: <http://www.padovanet.it>.

Comune di Padova - Settore Programmazione Controllo e Statistica -
T: 049 820 5083 Fax: 049 820 5403 -
Posta elettronica: segreteria.statistica@comune.padova.it