



**COMUNE DI PADOVA**  
**Settore Programmazione Controllo e Statistica**

**Ufficio Rilevazione Prezzi al Consumo e Statistiche Economiche**

**COMUNICATO STAMPA**

**Indici dei prezzi al consumo nella città di Padova**  
**AGOSTO 2024**

DIVISIONI DI SPESA	Pesi	Variazioni % indici NIC	
		tendenziale agosto 2024 agosto 2023	congiunturale agosto 2024 luglio 2024
Prodotti alimentari e bevande analcoliche	142.072	+1,2	-0,1
Bevande alcoliche e tabacchi	21.168	+2,4	+0,1
Abbigliamento e calzature	57.263	+1,0	+0,1
Abitazione, acqua, elettricità, combustibili	108.133	-2,7	+0,3
Mobili, articoli e servizi per la casa	67.588	+0,1	+0,3
Servizi sanitari e spese per la salute	87.535	+3,5	+0,3
Trasporti	155.544	+0,2	+0,4
Comunicazioni	21.819	-7,6	-0,7
Ricreazione, spettacoli e cultura	83.266	+3,0	+0,6
Istruzione	10.619	+3,5	+0,0
Servizi ricettivi e di ristorazione	141.823	+5,7	-0,9
Altri beni e servizi	103.170	+3,9	+0,3
<b>INDICE COMPLESSIVO</b>	<b>1.000.000</b>	<b>+1,7</b>	<b>0,0</b>

Nel precedente mese di luglio le variazioni tendenziali e congiunturali erano rispettivamente del **+1,9%** e **+0,6%**.

La Responsabile del Procedimento  
Dott.ssa Piera Belluardo

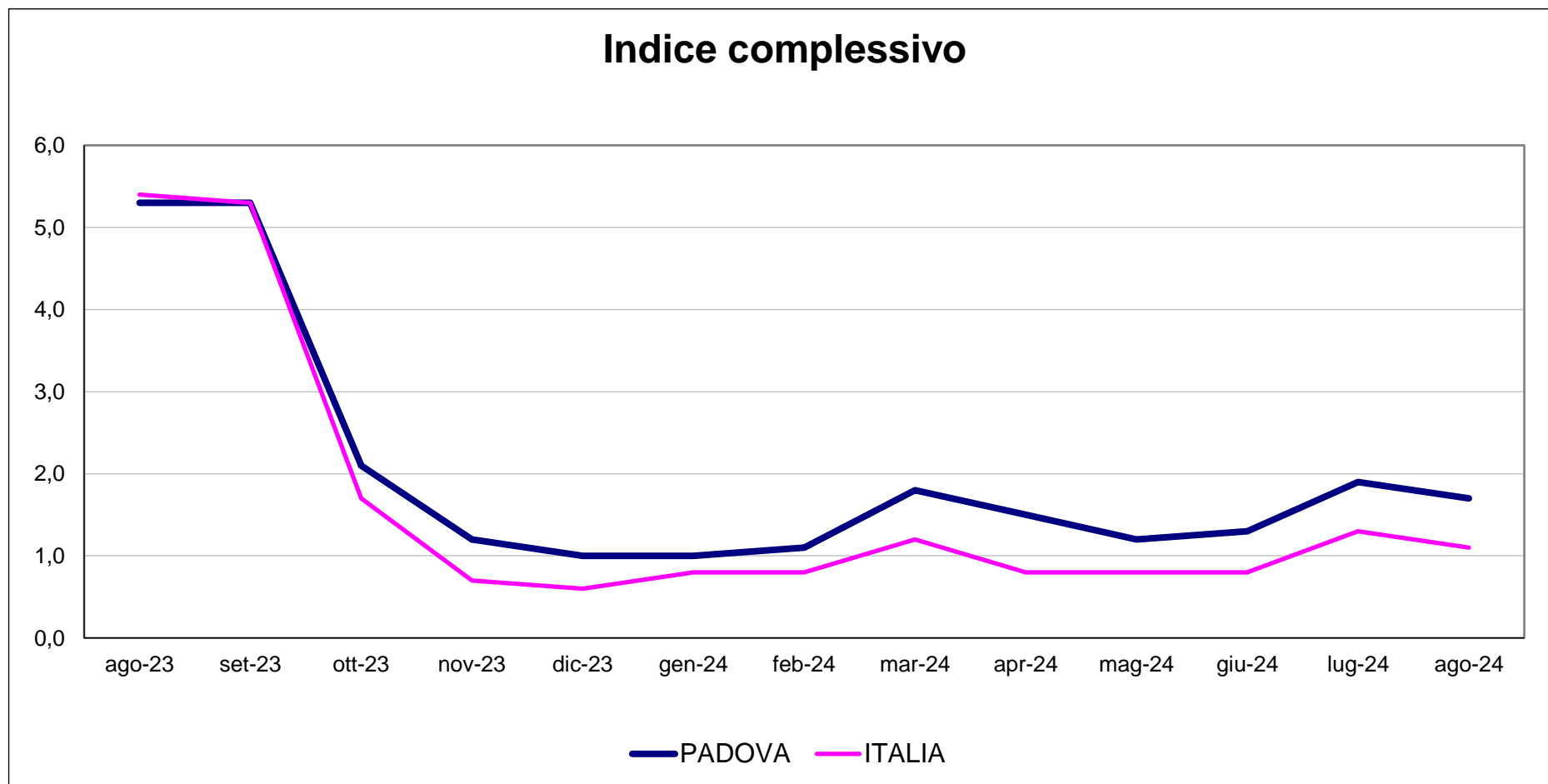
Padova, 16 settembre 2024

Per informazioni:

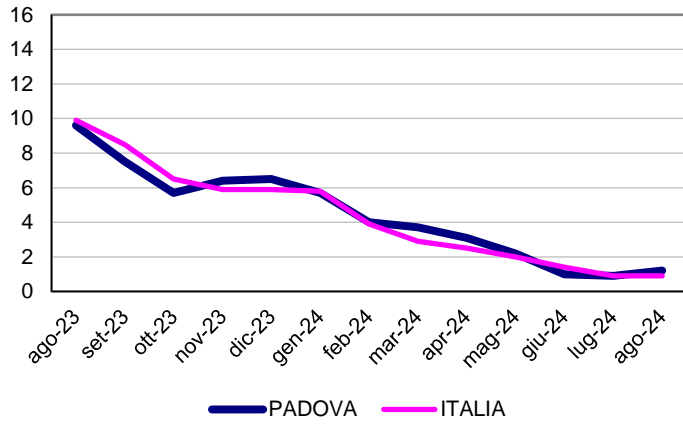
Email [segreteria.statistica@comune.padova.it](mailto:segreteria.statistica@comune.padova.it); [belluardop@comune.padova.it](mailto:belluardop@comune.padova.it)

**COMUNE DI PADOVA**  
Settore Programmazione Controllo e Statistica  
Ufficio Prezzi

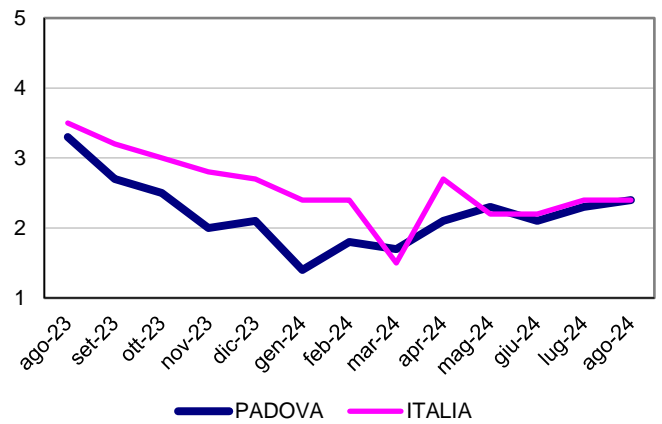
**VARIAZIONI TENDENZIALI INDICE N.I.C.**  
Confronto Padova - Italia



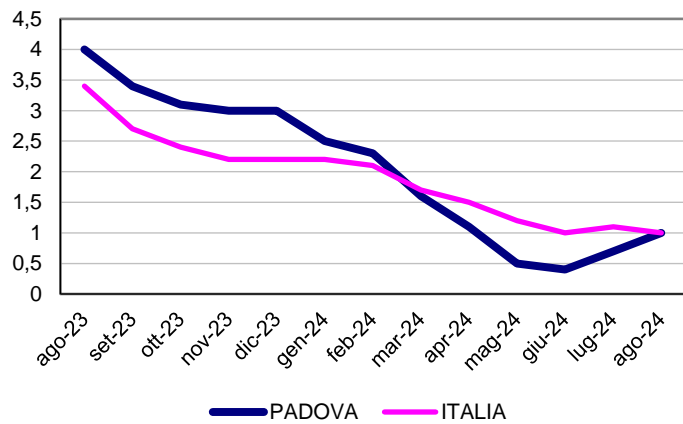
**Prodotti alimentari e bevande analcoliche**



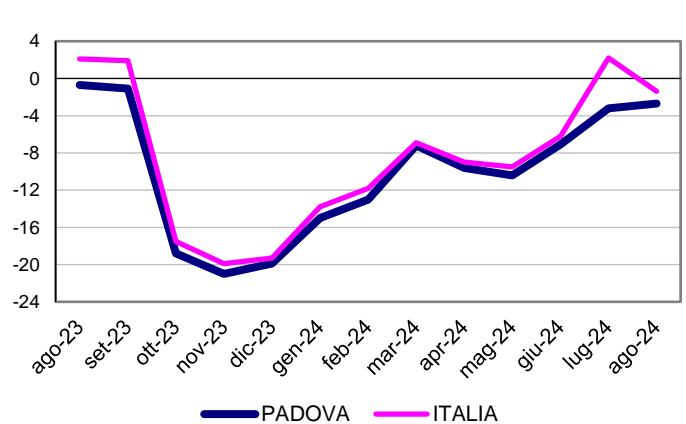
**Bevande alcoliche e tabacchi**



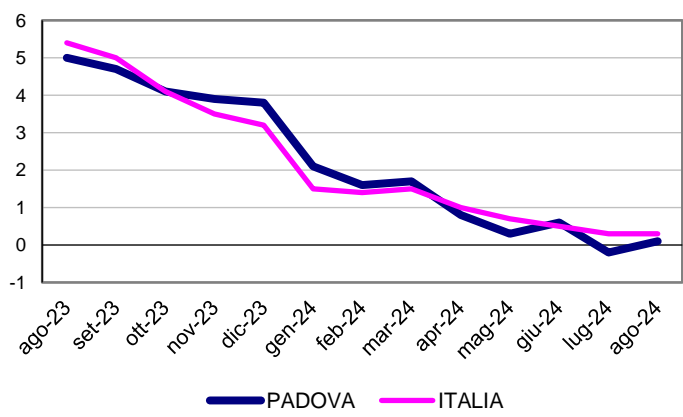
**Abbigliamento e calzature**



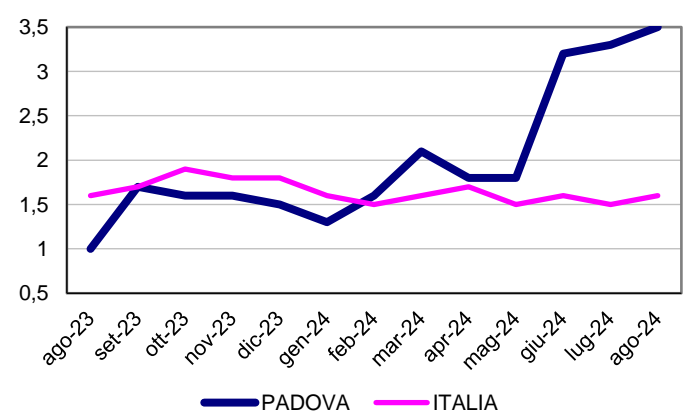
**Abitazione, acqua, en. elettr., gas e altri comb.**

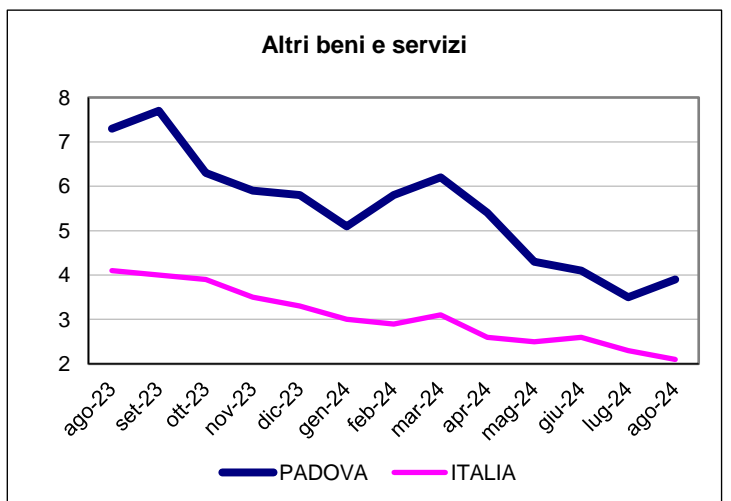
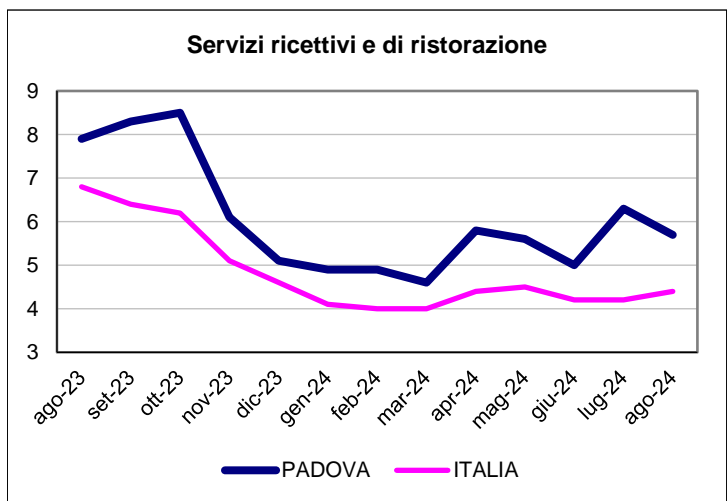
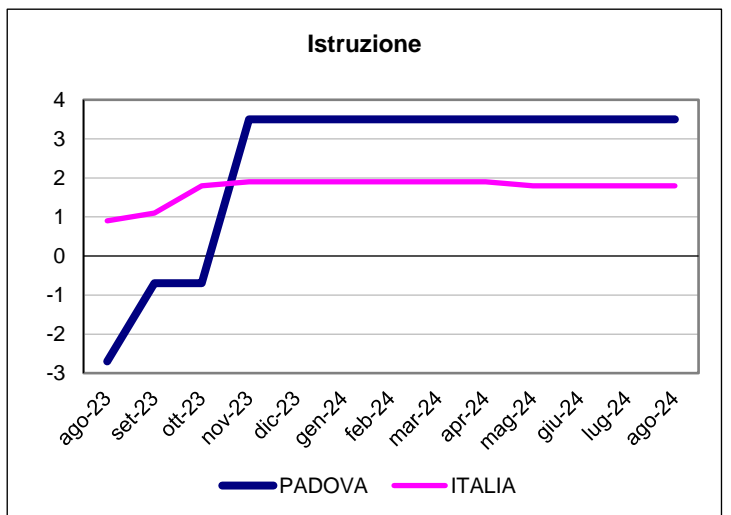
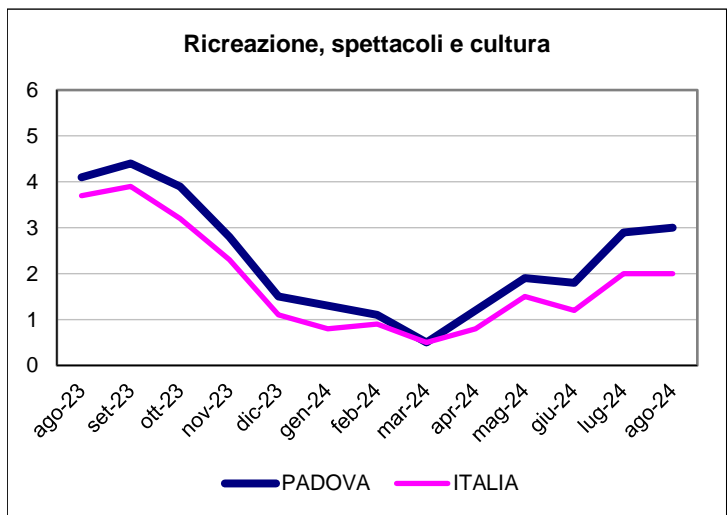
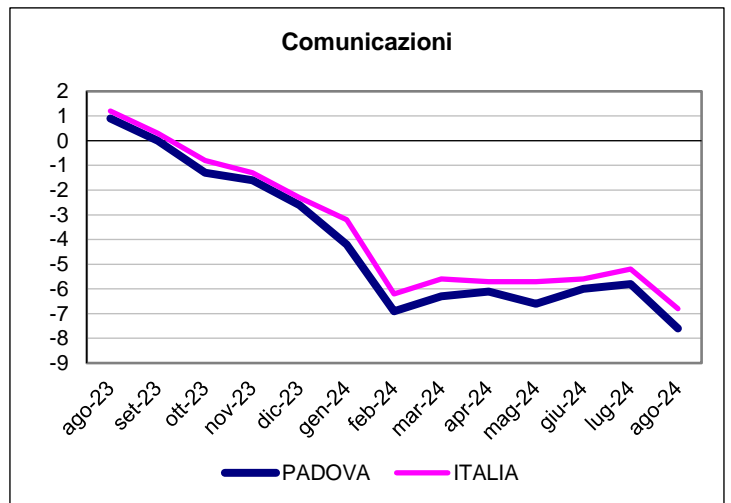
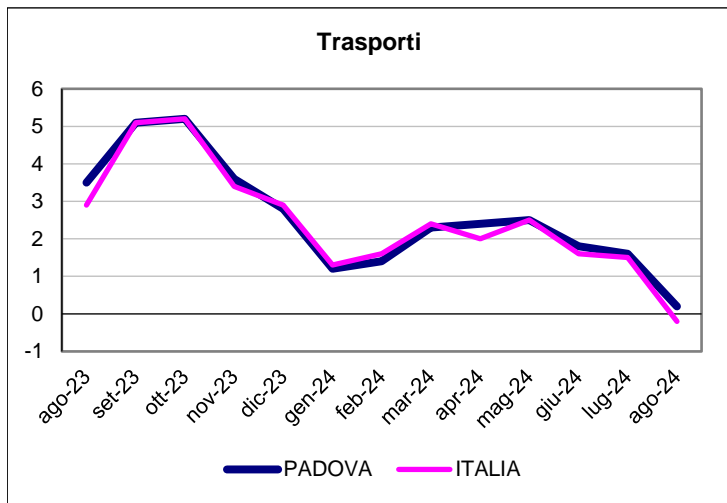


**Mobili, articoli e servizi per la casa**



**Servizi sanitari e spese per la salute**







**Comune di Padova**  
**Settore Programmazione Controllo e Statistica**  
**Ufficio Prezzi**

**Rilevazione Istat dei prezzi al consumo**  
**Agosto 2024**

	<b>Var. Anno</b>	<b>Var. Mese</b>
	<b>Prec.</b>	<b>prec.</b>
<b>Complessivo</b>	<b>1,7</b>	<b>0,0</b>
<b>Complessivo senza tabacchi</b>	<b>1,7</b>	<b>0,1</b>
<b>Prodotti alimentari e bevande analcoliche</b>	<b>1,2</b>	<b>-0,1</b>
<b>Prodotti Alimentari</b>	<b>0,9</b>	<b>-0,3</b>
Pane e cereali	0,9	0,2
<i>Riso</i>	-3,6	1,4
<i>Farina e altri cereali</i>	-2,8	-0,6
<i>Pane</i>	2,2	0,2
<i>Altri prodotti di panetteria e pasticceria</i>	0,8	0,0
<i>Pizza e quiche</i>	4,2	0,0
<i>Pasta secca, pasta fresca e preparati di pasta</i>	-0,8	1,0
<i>Cereali per colazione</i>	-2,5	0,2
<i>Altri prodotti a base di cereali</i>	-2,6	0,1
<b>Carni</b>	<b>2,0</b>	<b>-0,3</b>
<i>Carne bovina</i>	5,0	-0,6
<i>Carne suina</i>	-1,0	-1,7
<i>Carne ovina e caprina</i>	3,9	0,0
<i>Pollame</i>	1,4	-0,2
<i>Altre carni</i>	6,9	-0,8
<i>Interiora o frattaglie</i>	2,4	0,0
<i>Salumi</i>	-0,1	0,1
<i>Altri preparati a base di carne</i>	0,7	0,3
<b>Pesci e prodotti ittici</b>	<b>-0,1</b>	<b>0,0</b>
<i>Pesci freschi o refrigerati</i>	0,7	-1,3
<i>Pesci surgelati</i>	-3,0	1,9
<i>Frutti di mare freschi o refrigerati</i>	2,7	4,5
<i>Frutti di mare surgelati</i>	-2,4	0,4
<i>Pesci e frutti di mare secchi, affumicati o salati</i>	-3,9	-2,4
<i>Altri pesci e frutti di mare conservati o lavorati</i>	2,6	0,1
<b>Latte, formaggi e uova</b>	<b>0,0</b>	<b>0,8</b>
<i>Latte intero</i>	-0,8	1,7
<i>Latte scremato</i>	0,8	0,2
<i>Latte conservato</i>	-0,5	1,0
<i>Yogurt</i>	-0,4	0,4
<i>Formaggi e latticini</i>	0,3	0,8
<i>Altri prodotti a base di latte o similari</i>	-0,1	0,6
<i>Uova</i>	-1,5	1,2
<b>Oli e grassi</b>	<b>21,2</b>	<b>1,0</b>
<i>Burro</i>	-0,5	1,9
<i>Margarina e altri grassi vegetali</i>	4,0	1,1
<i>Olio di oliva</i>	33,0	0,7
<i>Altri oli alimentari</i>	-7,9	0,8

	<b>Var. Anno Prec.</b>	<b>Var. Mese prec.</b>
Frutta	0,5	-4,1
<i>Frutta fresca o refrigerata</i>	0,3	-4,8
<i>Frutta secca, essiccata e noci</i>	-0,9	-0,5
<i>Conserve di frutta e prodotti a base di frutta</i>	-0,8	0,3
<b>Vegetali</b>	<b>-4,0</b>	<b>-0,7</b>
<i>Vegetali freschi o refrigerati diversi dalle patate</i>	-7,1	-0,9
<i>Vegetali surgelati</i>	-3,3	0,2
<i>Vegetali secchi, altri vegetali trasformati o conservati</i>	2,0	0,3
<i>Patate</i>	3,2	-1,3
<i>Patatine fritte</i>	-0,9	-0,3
Zucchero, confetture, miele, cioccolato e dolci	-0,6	0,5
Zucchero	-12,2	-1,4
<i>Confetture, marmellate e miele</i>	1,4	1,4
<i>Cioccolato</i>	2,4	2,3
<i>Confetteria</i>	2,3	0,7
<i>Gelati</i>	-3,2	-1,7
<i>Sostituti artificiali dello zucchero</i>	-2,8	-1,0
<i>Prodotti alimentari n.a.c.</i>	1,0	1,3
<i>Salse e condimenti</i>	1,6	0,5
<i>Sale, spezie ed erbe aromatiche</i>	-0,9	-0,2
<i>Alimenti per bambini</i>	-0,8	1,0
<i>Piatti pronti</i>	1,0	2,5
<i>Altri prodotti alimentari n.a.c.</i>	2,0	0,2
<b>Bevande analcoliche</b>	<b>3,8</b>	<b>1,8</b>
Caffè, tè e cacao	6,0	2,1
Caffè	6,9	2,5
Tè	1,8	0,2
<i>Cacao e cioccolato in polvere</i>	1,9	2,0
Acque minerali, bevande analcoliche, succhi di frutta e verdura	2,5	1,6
<i>Acque minerali</i>	2,7	2,1
<i>Bevande analcoliche</i>	2,6	1,7
<i>Succhi di frutta e verdura</i>	2,5	0,6
<b>Bevande alcoliche e tabacchi</b>	<b>2,4</b>	<b>0,1</b>
<b>Bevande alcoliche</b>	<b>0,2</b>	<b>0,2</b>
Alcolici	1,5	0,2
<i>Alcolici e liquori</i>	1,2	-0,1
<i>Aperitivi alcolici</i>	2,9	0,7
Vini	-0,7	0,4
<i>Vini da uve</i>	-0,8	0,3
<i>Vini liquorosi</i>	1,2	0,9
Birre	1,0	-0,1
<i>Birre lager</i>	1,1	-0,1
<i>Birre a basso contenuto di alcol e non alcoliche</i>	1,1	-0,3
<b>Tabacchi</b>	<b>4,1</b>	<b>0,0</b>
Tabacchi	4,1	0,0
<i>Sigarette</i>	3,5	0,0
<i>Sigari e sigaretti</i>	1,2	0,1
<i>Altri tabacchi</i>	6,3	0,0
<b>Abbigliamento e calzature</b>	<b>1,0</b>	<b>0,1</b>
<b>Abbigliamento</b>	<b>1,0</b>	<b>0,2</b>
Indumenti	0,9	0,1
<i>Indumenti per uomo</i>	1,5	0,3
<i>Indumenti per donna</i>	0,8	0,1
<i>Indumenti per neonati (0-2 anni) e bambini (3-13 anni)</i>	0,7	0,1
Altri articoli d'abbigliamento e accessori per l'abbigliamento	3,4	0,7
<i>Altri articoli d'abbigliamento</i>	3,4	0,7
Servizi di lavanderia, riparazione e noleggio abiti	1,5	0,0

	<b>Var. Anno Prec.</b>	<b>Var. Mese prec.</b>
<i>Servizi di lavanderia abiti</i>	1,3	0,0
<i>Riparazione e noleggio abiti</i>	2,1	0,0
<b>Calzature</b>	<b>0,6</b>	<b>-0,2</b>
Scarpe ed altre calzature	0,5	-0,2
<i>Calzature per uomo</i>	0,8	0,4
<i>Calzature per donna</i>	1,8	-0,5
<i>Calzature per neonati e per bambini</i>	-3,7	-0,6
Riparazione e noleggio calzature	6,8	0,0
<i>Riparazione calzature</i>	6,8	0,0
<b>Abitazione, acqua, elettricità e combustibili</b>	<b>-2,7</b>	<b>0,3</b>
<b>Affitti reali per abitazione</b>	<b>4,3</b>	<b>0,4</b>
Affitti reali per l'abitazione principale	4,3	0,4
<i>Affitti reali per l'abitazione principale</i>	4,3	0,4
<b>Riparazione e manutenzione della casa</b>	<b>1,4</b>	<b>0,3</b>
Prodotti per la riparazione e la manutenzione della casa	-3,4	-1,1
<i>Prodotti per la riparazione e la manutenzione della casa</i>	-3,4	-1,1
Servizi per la riparazione e manutenzione della casa	1,9	0,4
<i>Servizi di idraulici</i>	2,6	0,0
<i>Servizi di elettricisti</i>	3,7	0,0
<i>Servizi per la manutenzione del sistema di riscaldamento</i>	3,0	0,0
<i>Servizi di pittori</i>	0,6	0,9
<i>Servizi di carpentieri</i>	0,6	1,0
<b>Fornitura acqua e servizi vari connessi all'abitazione</b>	<b>2,4</b>	<b>0,2</b>
Fornitura acqua	3,5	0,0
<i>Fornitura acqua</i>	3,5	0,0
Raccolta rifiuti	3,3	0,0
<i>Raccolta rifiuti</i>	3,3	0,0
Raccolta acque di scarico	3,4	0,0
<i>Raccolta acque di scarico</i>	3,4	0,0
Altri servizi per l'abitazione n.a.c.	1,1	0,5
<i>Spese condominiali</i>	1,1	0,5
<b>Energia elettrica, gas e altri combustibili</b>	<b>-8,6</b>	<b>0,3</b>
Energia elettrica	-11,0	0,4
<i>Energia elettrica</i>	-11,0	0,4
Gas	-7,0	0,5
<i>Gas di città e gas naturale</i>	-7,5	0,6
<i>Idrocarburi liquidi (butano, propano, ecc.)</i>	-0,4	0,0
Gasolio per riscaldamento	-8,6	-3,1
<i>Gasolio per riscaldamento</i>	-8,6	-3,1
Combustibili solidi	-5,8	0,0
<i>Altri combustibili solidi</i>	-5,8	0,0
<b>Mobili, articoli e servizi per la casa</b>	<b>0,1</b>	<b>0,3</b>
<b>Mobili e arredi, tappeti e altri rivestimenti per pavimenti</b>	<b>1,6</b>	<b>0,8</b>
Mobili e arredi	1,6	0,8
<i>Mobili per interni</i>	1,4	0,8
<i>Mobili da giardino</i>	4,8	1,2
<i>Articoli per l'illuminazione</i>	-2,0	0,2
<i>Altri mobili e arredi</i>	1,0	0,0
Tappeti e altri rivestimenti per pavimenti	2,1	0,0
<i>Tappeti e moquette</i>	2,1	0,0
Riparazione di mobili, arredi e rivestimenti per pavimenti	2,9	0,0
<i>Riparazione di mobili, arredi e rivestimenti per pavimenti</i>	2,9	0,0
<b>Articoli tessili per la casa</b>	<b>-0,1</b>	<b>0,0</b>
Articoli tessili per la casa	-0,1	0,0
<i>Tessuti per arredamento e tendaggi</i>	0,0	0,0
<i>Biancheria da letto</i>	0,0	0,0
<i>Biancheria da tavola e da bagno</i>	-1,1	0,0

	<b>Var. Anno Prec.</b>	<b>Var. Mese prec.</b>
<b>Elettrodomestici e apparecchi per la casa</b>	<b>-2,5</b>	<b>0,1</b>
Grandi apparecchi domestici elettrici e non	-2,7	0,1
<i>Frigoriferi, freezer e frigo freezer</i>	-3,6	1,2
<i>Lavatrici, asciugatrici e lavastoviglie</i>	1,1	-0,1
<i>Apparecchi per cottura cibi</i>	-7,9	-0,3
<i>Apparecchi per riscaldamento e condizionatori d'aria</i>	-1,4	0,1
<i>Apparecchi per la pulizia della casa</i>	-8,2	-0,2
Piccoli elettrodomestici	-1,9	-0,2
<i>Apparecchi per la lavorazione degli alimenti</i>	7,9	-0,4
<i>Macchine da caffè, bollitori per tè e apparecchi simili</i>	-7,1	-2,7
<i>Ferri da stiro</i>	-7,5	-0,8
<i>Altri piccoli elettrodomestici</i>	-8,1	1,8
Riparazione di apparecchi per la casa	0,8	0,0
<i>Riparazione di apparecchi per la casa</i>	0,8	0,0
<b>Cristalleria, stoviglie e utensili domestici</b>	<b>-1,6</b>	<b>0,1</b>
Cristalleria, stoviglie e utensili domestici	-1,6	0,1
<i>Cristalleria, stoviglie, ceramiche e porcellane</i>	-2,4	0,0
<i>Coltelleria, posateria e argenteria</i>	-7,0	0,0
<i>Utensili da cucina non elettrici e articoli domestici non elettrici</i>	-0,5	0,2
<b>Utensili e attrezzature per la casa e il giardino</b>	<b>-0,4</b>	<b>0,2</b>
Grandi utensili ed attrezzature per la casa ed il giardino	2,0	0,0
<i>Utensili ed attrezzature a motore per la casa ed il giardino</i>	2,0	0,0
Piccoli utensili ed accessori vari	-0,6	0,2
<i>Piccoli utensili</i>	-6,2	0,0
<i>Accessori vari</i>	1,1	0,2
<b>Beni e servizi per la manutenzione ordinaria della casa</b>	<b>-0,4</b>	<b>-0,3</b>
Beni non durevoli per la casa	-2,2	-0,8
<i>Prodotti per la pulizia e la manutenzione della casa</i>	-1,2	-0,6
<i>Altri articoli non durevoli per la casa</i>	-3,6	-0,9
Servizi per la pulizia e la manutenzione della casa	0,9	0,0
<i>Servizi domestici di personale retribuito</i>	0,9	0,0
<i>Servizi di lavanderia per articoli tessili della casa e pulizia tappeti</i>	0,0	0,0
<b>Servizi sanitari e spese per la salute</b>	<b>3,5</b>	<b>0,3</b>
<b>Medicinali, prodotti farmaceutici, attrezzature e apparecchiature medicali</b>	<b>1,0</b>	<b>0,1</b>
Prodotti farmaceutici	1,2	0,0
<i>Prodotti farmaceutici</i>	1,2	0,0
Altri prodotti medicali	0,4	0,0
<i>Test diagnostici fai da te e dispositivi meccanici di contraccezione</i>	-5,3	-0,1
<i>Altri prodotti medicali n.a.c.</i>	1,1	0,0
Attrezzature ed apparecchi terapeutici	-0,2	0,1
<i>Occhiali e lenti a contatto correttivi</i>	-0,2	0,0
<i>Apparecchi acustici</i>	1,7	0,0
<i>Altre attrezzature ed apparecchi terapeutici</i>	-1,8	0,3
<b>Servizi ambulatoriali</b>	<b>5,3</b>	<b>0,4</b>
Servizi medici	3,9	0,4
<i>Servizi medici specialistici</i>	3,9	0,4
Servizi dentistici	13,8	0,0
<i>Servizi dentistici</i>	13,8	0,0
Servizi paramedici	0,4	0,9
<i>Servizi di laboratori di analisi mediche e di centri per esami radiografici</i>	0,0	1,6
<i>Bagni termali, terapia con ginnastica correttiva, i servizi di ambulanza e noleggio di attrezzature terapeutiche</i>	3,3	0,0
<i>Altri servizi paramedici</i>	0,4	0,0
<b>Servizi ospedalieri</b>	<b>0,9</b>	<b>0,0</b>
Servizi ospedalieri	0,9	0,0
<i>Servizi ospedalieri</i>	0,9	0,0



	<b>Var. Anno Prec.</b>	<b>Var. Mese prec.</b>
<b>Trasporti</b>	<b>0,2</b>	<b>0,4</b>
<b>Acquisto mezzi di trasporto</b>	<b>1,0</b>	<b>-0,1</b>
Automobili	1,0	-0,1
<i>Automobili nuove</i>	1,2	0,0
<i>Automobili usate</i>	0,4	-0,3
Motocicli e ciclomotori	0,3	0,0
<i>Motocicli e ciclomotori</i>	0,3	0,0
Biciclette e monopattini	-0,2	0,2
<i>Biciclette e monopattini</i>	-0,2	0,2
<b>Spese di esercizio mezzi di trasporto</b>	<b>-0,5</b>	<b>-0,7</b>
Pezzi di ricambio e accessori per mezzi di trasporto privati	6,9	0,0
<i>Pneumatici</i>	8,8	0,0
<i>Pezzi di ricambio per mezzi di trasporto privati</i>	-1,8	0,0
Carburanti e lubrificanti per mezzi di trasporto privati	-5,3	-2,0
<i>Gasolio per mezzi di trasporto</i>	-6,0	-2,5
<i>Benzina</i>	-5,4	-2,0
<i>Altri carburanti</i>	2,5	0,8
<i>Lubrificanti</i>	-1,6	0,0
Manutenzione e riparazione mezzi di trasporto privati	1,5	0,0
<i>Manutenzione e riparazione mezzi di trasporto privati</i>	1,5	0,0
Altri servizi relativi ai mezzi di trasporto privati	4,5	1,4
<i>Affitto garage, posti auto e noleggio mezzi di trasporto</i>	14,5	9,3
<i>Pedaggi e parchimetri</i>	3,6	0,1
<i>Autoscuole e revisione auto</i>	1,3	0,0
<b>Servizi di trasporto</b>	<b>0,3</b>	<b>7,8</b>
Trasporto passeggeri su rotaia	4,8	0,8
<i>Trasporto ferroviario passeggeri</i>	4,8	0,8
Trasporto passeggeri su strada	3,8	0,0
<i>Trasporto passeggeri su autobus e pullman</i>	3,3	0,0
<i>Trasporto passeggeri su taxi</i>	5,1	0,0
Trasporto aereo passeggeri	-4,8	16,3
<i>Voli nazionali</i>	-5,2	14,0
<i>Voli internazionali</i>	-9,6	16,8
Trasporto marittimo e per vie d'acqua interne	-1,0	31,4
<i>Trasporto marittimo</i>	-1,1	33,8
<i>Trasporto per vie d'acqua interne</i>	0,4	0,0
Trasporto multimodale passeggeri	0,2	0,0
<i>Trasporto multimodale passeggeri</i>	0,2	0,0
Acquisto di altri servizi di trasporto	2,0	-0,9
<i>Servizi di trasloco e immagazzinaggio</i>	2,0	-0,9
<b>Comunicazioni</b>	<b>-7,6</b>	<b>-0,7</b>
<b>Servizi postali</b>	<b>4,1</b>	<b>0,0</b>
Servizi postali	4,1	0,0
<i>Servizi di movimentazione lettere</i>	0,0	0,0
<i>Altri servizi postali</i>	5,0	0,0
<b>Apparecchi telefonici e telefax</b>	<b>-20,5</b>	<b>-1,7</b>
Apparecchi telefonici e telefax	-20,5	-1,7
<i>Apparecchi per la telefonia fissa e telefax</i>	-5,8	5,3
<i>Apparecchi per la telefonia mobile</i>	-20,9	-2,0
<i>Riparazione di apparecchiature telefoniche o telefax</i>	-0,4	0,0
<b>Servizi di telefonia e telefax</b>	<b>0,8</b>	<b>0,2</b>
Servizi di telefonia e telefax	0,8	0,2
<i>Servizi di telefonia fissa</i>	0,2	0,0
<i>Servizi di telefonia mobile</i>	0,4	0,4
<i>Connessione internet ed altri servizi</i>	1,2	0,0
<i>Servizi di telecomunicazione bundle</i>	2,0	0,2

	<b>Var. Anno Prec.</b>	<b>Var. Mese prec.</b>
<b>Ricreazione, spettacoli e cultura</b>	<b>3,0</b>	<b>0,6</b>
<b>Apparecchi audiovisivi, fotografici e informatici</b>	<b>-6,7</b>	<b>-0,3</b>
Apparecchi di ricezione, registrazione e riproduzione di suoni e immagini	-3,6	-2,3
<i>Apparecchi per la ricezione, registrazione e riproduzione di suoni</i>	-3,9	-2,3
<i>Apparecchi per la ricezione, registrazione e riproduzione di immagini e suoni</i>	-4,8	-1,9
<i>Altri apparecchi per la ricezione, registrazione e riproduzione di suoni e immagini</i>	0,5	-2,7
Apparecchi fotografici e cinematografici e strumenti ottici	-4,5	-0,4
<i>Macchine fotografiche e videocamere</i>	-4,5	-0,4
Apparecchi per il trattamento dell'informazione	-11,5	0,7
<i>Apparecchi per il trattamento dell'informazione</i>	-13,1	1,6
<i>Accessori per apparecchi per il trattamento dell'informazione</i>	-9,7	-1,3
Supporti di registrazione	4,1	4,1
<i>Supporti con registrazioni di suoni, immagini e video</i>	13,8	4,4
<i>Altri supporti per la registrazione</i>	-4,8	3,7
<b>Altri beni durevoli per ricreazione e cultura</b>	<b>1,9</b>	<b>0,0</b>
Beni durevoli per ricreazione all'aperto	2,1	0,0
<i>Autocaravan, caravan e rimorchi</i>	2,3	0,0
<i>Imbarcazioni, motori fuoribordo ed equipaggiamento per imbarcazioni</i>	-0,1	0,0
Strumenti musicali e beni durevoli per ricreazione al coperto	0,8	0,0
<i>Strumenti musicali</i>	0,8	0,0
<b>Altri articoli e attrezzature per attività ricreative, giardinaggio e animali</b>	<b>2,9</b>	<b>0,0</b>
Giochi, giocattoli e hobby	-0,6	0,0
<i>Giochi e hobby</i>	5,3	0,0
<i>Giocattoli</i>	-2,1	0,0
Articoli sportivi, per campeggio e attività ricreative all'aperto	3,0	0,0
<i>Articoli sportivi</i>	3,0	0,0
Articoli per giardinaggio, piante e fiori	5,7	0,6
<i>Articoli per giardinaggio</i>	-1,5	0,0
<i>Piante e fiori</i>	8,3	0,6
Animali domestici e relativi prodotti	2,6	-0,3
<i>Prodotti per animali domestici</i>	2,6	-0,3
Servizi veterinari e altri servizi per animali domestici	2,9	0,0
<i>Servizi veterinari e altri servizi per animali domestici</i>	2,9	0,0
<b>Servizi ricreativi e culturali</b>	<b>4,1</b>	<b>0,3</b>
Servizi ricreativi e sportivi	13,5	2,1
<i>Servizi ricreativi e sportivi - fruizione come spettatore</i>	11,7	-0,8
<i>Servizi ricreativi e sportivi - fruizione come praticante</i>	13,6	2,2
Servizi culturali	2,5	-0,7
<i>Cinema, teatri e concerti</i>	-3,9	-4,0
<i>Musei, parchi e giardini</i>	3,0	0,0
<i>Abbonamenti ai servizi radio e tv</i>	4,9	0,1
<i>Servizi per la fotografia</i>	5,7	0,0
<i>Altri servizi culturali</i>		0,0
Giochi, lotterie e scommesse	0,0	0,0
<i>Giochi, lotterie e scommesse</i>	0,0	0,0
<b>Giornali, libri e articoli di cartoleria</b>	<b>3,4</b>	<b>0,3</b>
Libri	3,5	0,0
<i>Narrativa</i>	7,6	1,7
<i>Libri scolastici</i>	4,9	0,0
<i>Altri libri non scolastici diversi da quelli di narrativa</i>	0,8	0,4
<i>Servizi di rilegatura e E-book download</i>	3,6	-12,8
Giornali e periodici	4,1	1,0
<i>Giornali</i>	6,0	2,6
<i>Riviste e periodici</i>	1,4	-1,2

	<b>Var. Anno Prec.</b>	<b>Var. Mese prec.</b>
Articoli di cartoleria e materiale da disegno	2,7	-0,1
<i>Articoli di cartoleria</i>	2,0	0,0
<i>Altri articoli di cancelleria e materiale da disegno</i>	3,0	-0,1
<b>Pacchetti vacanza</b>	<b>23,2</b>	<b>8,6</b>
Pacchetti vacanza	23,2	8,6
<i>Pacchetti vacanza nazionali</i>	37,4	13,9
<i>Pacchetti vacanza internazionali</i>	3,0	0,7
<b>Istruzione</b>	<b>3,5</b>	<b>0,0</b>
<b>Scuola dell'infanzia ed istruzione primaria</b>	<b>5,5</b>	<b>0,0</b>
Scuola dell'infanzia ed istruzione primaria	5,5	0,0
<i>Scuola dell'infanzia (ISCED 0)</i>	6,3	0,0
<i>Istruzione primaria (ISCED 1)</i>	3,4	0,0
<b>Istruzione secondaria</b>	<b>-0,8</b>	<b>0,0</b>
Istruzione secondaria	-0,8	0,0
<i>Istruzione secondaria superiore (ISCED 3)</i>	-0,8	0,0
<b>Istruzione universitaria</b>	<b>1,9</b>	<b>0,0</b>
Istruzione universitaria	1,9	0,0
<i>Istruzione universitaria, escluso dottorato di ricerca (ISCED 5)</i>	1,9	0,0
<b>Corsi d'istruzione e formazione non definibili per livello</b>	<b>5,6</b>	<b>0,0</b>
Corsi d'istruzione e formazione non definibili per livello	5,6	0,0
<i>Corsi d'istruzione e formazione non definibili per livello</i>	5,6	0,0
<b>Servizi ricettivi e di ristorazione</b>	<b>5,7</b>	<b>-0,9</b>
<b>Servizi di ristorazione</b>	<b>4,4</b>	<b>0,2</b>
Ristoranti, bar e simili	4,4	0,2
<i>Ristoranti, pizzerie, bar e simili</i>	4,7	0,4
<i>Fast food e servizi di ristorazione take away</i>	3,6	0,0
Mense	3,4	0,0
<i>Mense</i>	3,4	0,0
<b>Servizi di alloggio</b>	<b>8,4</b>	<b>-3,6</b>
Servizi di alloggio	8,4	-3,6
<i>Alberghi, motel, pensioni e simili</i>	5,8	-5,5
<i>Villaggi vacanze, campeggi, ostelli della gioventù e simili</i>	12,9	6,5
<i>Servizi di alloggio in altre strutture</i>		0,0
<b>Altri beni e servizi</b>	<b>3,9</b>	<b>0,3</b>
<b>Beni e servizi per la cura della persona</b>	<b>3,9</b>	<b>0,1</b>
Servizi di parrucchiere e trattamenti di bellezza	5,4	0,0
<i>Servizi di parrucchiere per uomo e bambino</i>	11,1	0,0
<i>Servizi di parrucchiere per donna</i>	4,0	0,0
<i>Trattamenti di bellezza</i>	5,3	0,0
Apparecchi elettrici per la cura della persona	8,3	4,0
<i>Apparecchi elettrici per la cura della persona</i>	8,3	4,0
Altri apparecchi non elettrici, articoli e prodotti per la cura della persona	1,8	0,1
<i>Apparecchi non elettrici</i>	0,7	1,0
<i>Articoli per l'igiene personale e il benessere, prodotti di bellezza</i>	2,0	0,1
<b>Effetti personali n.a.c.</b>	<b>7,6</b>	<b>0,4</b>
Gioielleria ed orologeria	15,9	1,1
<i>Gioielleria</i>	23,4	1,6
<i>Orologeria</i>	1,2	0,0
Altri effetti personali	2,4	-0,2
<i>Articoli da viaggio</i>	1,4	0,1
<i>Articoli per bambini</i>	5,6	0,1
<i>Altri effetti personali n.a.c.</i>	1,8	-0,4
<b>Assistenza sociale</b>	<b>3,4</b>	<b>0,0</b>

	<b>Var. Anno Prec.</b>	<b>Var. Mese prec.</b>
Assistenza sociale	3,4	0,0
<i>Servizi per bambini</i>	7,5	0,0
<i>Case di cura per anziani e residenze per persone disabili</i>	2,2	0,0
<i>Servizi di assistenza a domicilio</i>	0,6	0,0
<b>Assicurazioni</b>	<b>8,3</b>	<b>0,7</b>
Servizi assicurativi connessi all'abitazione	11,6	2,2
<i>Servizi assicurativi connessi all'abitazione</i>	11,6	2,2
Servizi assicurativi connessi alla salute	0,1	0,0
<i>Servizi assicurativi privati connessi alla salute</i>	0,1	0,0
Assicurazioni sui mezzi di trasporto	8,5	0,7
<i>Assicurazioni sui mezzi di trasporto</i>	8,5	0,7
<b>Servizi finanziari n.a.c.</b>	<b>-0,5</b>	<b>0,1</b>
Altri servizi finanziari n.a.c.	-0,5	0,1
<i>Spese bancarie e finanziarie</i>	-0,5	0,1
<b>Altri servizi n.a.c.</b>	<b>1,1</b>	<b>0,8</b>
Altri servizi n.a.c.	1,1	0,8
<i>Tariffe amministrative</i>	0,0	0,0
<i>Servizi legali e contabili</i>	0,2	0,0
<i>Servizi funebri</i>	1,4	0,7
<i>Altre tariffe e servizi</i>	2,7	2,7