

***4 SANITA' E ASSISTENZA
PUBBLICA E PRIVATA***

***4 SANITA' E ASSISTENZA
PUBBLICA E PRIVATA***

Ricoveri

Tav. 4.01 Ricoveri nell'Azienda Ospedale-Università Padova dei residenti nel Comune di Padova - Anno 2023

Reparto	Ricoveri ordinari/week surgery		Ricoveri diurni		Totale Ricoveri	
	Dimessi	Giorni di degenza	Dimessi	Giorni di degenza	Dimessi	Giorni di degenza
Angiologia	0	0	3	32	3	32
Cardiochirurgia	77	1.412	12	19	89	1.431
Cardiochirurgia pediatrica	4	43	0	0	4	43
Cardiologia	669	5.681	120	120	789	5.801
Chirurgia generale	1.931	10.275	146	149	2.077	10.424
Chirurgia maxillo-facciale	54	154	14	14	68	168
Chirurgia pediatrica	118	608	90	95	208	703
Chirurgia plastica	251	531	623	627	874	1.158
Chirurgia toracica	98	455	0	0	98	455
Chirurgia vascolare	217	1.486	10	10	227	1.496
Covid-19	1.035	14.896	16	299	1.051	15.195
Cure palliative / Hospice	51	344	16	38	67	382
Day Surgery Multispecialistico	29	29	252	252	281	281
Dermatologia	0	0	91	161	91	161
Ematologia	78	1.602	153	173	231	1.775
Gastroenterologia	430	2.992	68	92	498	3.084
Geriatrics	1.073	10.940	0	0	1.073	10.940
Grandi ustionati	1	96	0	0	1	96
Malattie endocrine, del ricambio e della nutrizione	203	1.602	4	4	207	1.606
Malattie infettive e tropicali	208	2.376	6	8	214	2.384
Medicina generale	3.179	30.777	105	168	3.284	30.945
Nefrologia	208	2.560	18	33	226	2.593
Nefrologia (abilitazione trapianto rene)	12	174	1	1	13	175
Nefrologia pediatrica	23	126	0	0	23	126
Neonatologia	290	2.630	0	0	290	2.630
Neurochirurgia	159	1.285	28	28	187	1.313
Neurochirurgia pediatrica	27	182	5	5	32	187
Neurologia	445	5.256	54	60	499	5.316
Neuropsichiatria infantile	26	717	11	11	37	728
Nido	738	1.998	0	0	738	1.998
Oculistica	67	85	213	213	280	298
Oncoematologia pediatrica	13	164	31	31	44	195
Ortopedia e traumatologia	1.196	9.842	96	96	1.292	9.938
Ostetricia e ginecologia	1.552	6.022	368	394	1.920	6.416
Otorinolaringoiatria	357	1.126	60	60	417	1.186
Pediatria	343	2.142	78	79	421	2.221
Pneumologia	176	2.311	110	111	286	2.422
Psichiatria	410	6.467	8	135	418	6.602
Recupero e riabilitazione funzionale	21	238	6	191	27	429
Reumatologia	41	463	4	64	45	527
Terapia intensiva	97	1.778	0	0	97	1.778
Terapia intensiva neonatale	1	2	0	0	1	2
Unita coronarica	78	392	0	0	78	392
Urologia	1.058	2.789	46	67	1.104	2.856
Urologia pediatrica	14	41	12	12	26	53
Totale	17.058	135.089	2.878	3.852	19.936	138.941

Fonte: Azienda Ospedale-Università Padova – UOC Controllo di Gestione

*Dati comprensivi dell'Ospedale Sant'Antonio, entrato a far parte dell'Azienda Ospedale-Università Padova dal 01/01/2020 (precedentemente parte dell'U.L.S.S. n. 6), dell'Hospice pediatrico e del Centro regionale bambino maltrattato

Tav. 4.02 Ricoveri nell'Azienda Ospedale-Università Padova dei residenti nella Provincia di Padova - Anno 2023

Reparto	Ricoveri ordinari/week surgery		Ricoveri diurni		Totale Ricoveri	
	Dimessi	Giorni di degenza	Dimessi	Giorni di degenza	Dimessi	Giorni di degenza
Angiologia	0	0	22	301	22	301
Cardiochirurgia	393	7.056	65	90	458	7.146
Cardiochirurgia pediatrica	15	203	1	1	16	204
Cardiologia	1.644	13.487	300	300	1.944	13.787
Chirurgia generale	4.676	24.630	386	395	5.062	25.025
Chirurgia maxillo-facciale	176	517	33	33	209	550
Chirurgia pediatrica	447	1.680	406	414	853	2.094
Chirurgia plastica	812	2.258	1.753	1.762	2.565	4.020
Chirurgia toracica	357	1.825	0	0	357	1.825
Chirurgia vascolare	842	5.579	36	37	878	5.616
Covid-19	1.995	29.737	40	421	2.035	30.158
Cure palliative / Hospice	108	693	47	118	155	811
Day Surgery Multispecialistico	56	56	620	620	676	676
Dermatologia	0	0	200	471	200	471
Ematologia	258	5.171	458	487	716	5.658
Gastroenterologia	1.030	6.882	183	233	1.213	7.115
Geriatrics	1.794	18.398	0	0	1.794	18.398
Grandi ustionati	7	247	0	0	7	247
Malattie endocrine, del ricambio e della nutrizione	391	3.211	5	5	396	3.216
Malattie infettive e tropicali	448	5.312	14	16	462	5.328
Medicina generale	6.004	58.361	251	390	6.255	58.751
Nefrologia	461	5.190	42	68	503	5.258
Nefrologia (abilitazione trapianto rene)	81	833	9	9	90	842
Nefrologia pediatrica	54	316	4	4	58	320
Neonatologia	669	5.627	0	0	669	5.627
Neurochirurgia	664	6.041	129	129	793	6.170
Neurochirurgia pediatrica	107	616	30	30	137	646
Neurologia	1.064	12.019	148	162	1.212	12.181
Neuropsichiatria infantile	108	2.324	42	42	150	2.366
Nido	1.585	4.242	0	0	1.585	4.242
Oculistica	188	288	586	586	774	874
Oncoematologia pediatrica	101	895	149	149	250	1.044
Ortopedia e traumatologia	2.301	17.900	244	244	2.545	18.144
Ostetricia e ginecologia	3.540	14.265	773	825	4.313	15.090
Otorinolaringoiatria	1.080	4.146	198	198	1.278	4.344
Pediatria	1.012	6.435	290	292	1.302	6.727
Pneumologia	433	5.875	334	338	767	6.213
Psichiatria	845	12.721	14	169	859	12.890
Recupero e riabilitazione funzionale	51	549	25	1.252	76	1.801
Reumatologia	117	1.505	18	324	135	1.829
Terapia intensiva	340	6.160	0	0	340	6.160
Terapia intensiva neonatale	10	42	0	0	10	42
Unita coronarica	176	1.010	0	0	176	1.010
Urologia	2.324	6.102	99	120	2.423	6.222
Urologia pediatrica	46	81	33	33	79	114
Totale	38.810	300.485	7.987	11.068	46.797	311.553

Fonte: Azienda Ospedale-Università Padova – UOC Controllo di Gestione

*Dati comprensivi dell'Ospedale Sant'Antonio, entrato a far parte dell'Azienda Ospedale-Università Padova dal 01/01/2020 (precedentemente parte dell'U.L.S.S. n. 6), dell'Hospice pediatrico e del Centro regionale bambino maltrattato

Tav. 4.03 Ricoveri negli Ospedali U.L.S.S. 6 dei residenti nel Comune di Padova - Anno 2023

Reparto	O.C. Cittadella		O.C. Camposampiero		O.C. Piove di Sacco		O.C. Schiavonia		O.C. Conselve		Totale Ricoveri	
	Dimessi	Giorni di degenza	Dimessi	Giorni di degenza	Dimessi	Giorni di degenza	Dimessi	Giorni di degenza	Dimessi	Giorni di degenza	Dimessi	Giorni di degenza
Cardiologia	13	40	46	129	37	68	19	43	0	0	115	280
Chirurgia generale	28	108	42	195	112	262	9	77	0	0	191	642
Geriatrics	0	0	31	364	8	138	7	225	0	0	46	727
Medicina Generale	11	112	23	225	10	170	12	176	0	0	56	683
Nefrologia	0	0	0	0	0	0	4	41	0	0	4	41
Nido	5	16	66	170	0	0	31	90	0	0	102	276
Neurologia	1	1	0	0	8	102	8	27	0	0	17	130
Oculistica	0	0	38	44	0	0	2	2	0	0	40	46
Ortopedia E Traumatologia	15	79	44	290	74	328	21	103	0	0	154	800
Ostetricia E Ginecologia	78	139	117	323	58	75	93	208	0	0	346	745
Otorinolaringoiatria	42	176	0	0	0	0	32	49	0	0	74	225
Pediatria	0	0	9	18	0	0	20	29	0	0	29	47
Psichiatria	0	0	4	28	0	0	5	43	0	0	9	71
Urologia	0	0	28	91	77	134	56	164	0	0	161	389
Terapia intensiva	0	0	0	0	2	24	2	5	0	0	4	29
Unità Coronarica	0	0	0	0	4	22	5	30	0	0	9	52
Recupero E Riabilitazione Funzionale	0	0	6	227	22	616	0	0	14	499	42	1.342
Gastroenterologia	0	0	3	8	0	0	1	1	0	0	4	9
Neonatologia	0	0	10	144	0	0	0	0	0	0	10	144
Pneumologia	8	70	0	0	0	0	0	0	0	0	8	70
Neuro-Riabilitazione	0	0	2	149	0	0	0	0	1	74	3	223
Totale	201	741	469	2.405	412	1.939	327	1.313	15	573	1.424	6.971

Fonte: Azienda ULSS n. 6 Euganea - Controllo di Gestione

Tav. 4.04 Ricoveri nell'Istituto Oncologico Veneto (IRCCS) dei residenti nel Comune di Padova - Anno 2023

Reparto	Ricoveri ordinari		Ricoveri diurni		Totale Ricoveri	
	Dimessi	Giorni di degenza	Dimessi	Giorni di degenza	Dimessi	Giorni di degenza
Chirurgia generale	268	931	162	162	430	1.093
Gastroenterologia	18	31	1	1	19	32
Oncologia	222	1.543	32	31	254	1.574
Radioterapia	37	125	4	13	41	138
Urologia	85	207	9	9	94	216
Totale	630	2.837	208	216	838	3.053

Fonte: Istituto Oncologico Veneto IRCCS - UOS Controllo di Gestione

Tav. 4.05 Ricoveri nelle Strutture private accreditate del territorio dell'U.L.S.S. 6 dei residenti nel Comune di Padova - Anno 2023

Struttura e Reparto	Ricoveri ordinari		Ricoveri diurni		Totale Ricoveri	
	Dimessi	Giorni di degenza	Dimessi	Giorni di degenza	Dimessi	Giorni di degenza
Casa di Cura "Diaz"						
Chirurgia generale	25	55	25	25	50	80
Medicina generale	20	265	2	8	22	273
Totale	45	320	27	33	72	353
Casa di Cura "Villa Maria"						
Medicina generale	24	295	0	0	24	295
Ortopedia e traumatologia	66	284	26	26	92	310
Recupero e riabilitazione funzionale	159	3.479	0	0	159	3.479
Totale	249	4.058	26	26	275	4.084
Casa di Cura "Trieste"						
Recupero e riabilitazione funzionale	181	2.820	0	0	181	2.820
Neuro-riabilitazione	0	0	43	902	43	902
Totale	181	2.820	43	902	224	3.722
Casa di Cura di Abano Terme						
Chirurgia generale	272	792	36	36	308	828
Medicina generale	90	549	0	0	90	549
Nido	66	135	0	0	66	135
Ortopedia e traumatologia	334	1.164	94	94	428	1.258
Ostetricia e ginecologia	74	176	203	203	277	379
Terapia intensiva	6	26	0	0	6	26
Recupero e riabilitazione funzionale	85	1.353	0	0	85	1.353
Totale	927	4.195	333	333	1.260	4.528
Casa di Cura "Parco dei Tigli" - Teolo						
Psichiatria	114	3.899	0	0	114	3.899
Totale	114	3.899	0	0	114	3.899
Totale complessivo	1.516	15.292	429	1.294	1.945	16.586

Tav. 4.06 Ricoveri nelle U.L.S.S. della Regione dei residenti nel Comune di Padova - Anno 2023

Reparto	Ricoveri ordinari e week surgery		Ricoveri diurni		Totale Ricoveri	
	Dimessi	Giorni di degenza	Dimessi	Giorni di degenza	Dimessi	Giorni di degenza
Allergologia	0	0	1	5	1	5
Angiologia	0	0	3	31	3	31
Cardiochirurgia pediatrica	4	43	0	0	4	43
Cardiochirurgia	99	1.815	13	20	112	1.835
Cardiologia	875	6.828	170	174	1.045	7.002
Chirurgia generale	2.862	13.978	496	501	3.358	14.479
Chirurgia maxillofacciale	65	184	20	20	85	204
Chirurgia pediatrica	115	605	90	91	205	696
Chirurgia plastica	246	543	633	634	879	1.177
Chirurgia toracica	104	480	0	0	104	480
Chirurgia vascolare	225	1.639	12	12	237	1.651
Ematologia	84	1.734	155	169	239	1.903
Malattie endocrine, del ricambio e della nutrizione	217	1.819	4	4	221	1.823
Geriatrics	1.284	13.968	0	0	1.284	13.968
Malattie infettive e tropicali	275	3.263	6	8	281	3.271
Medicina generale	3.844	38.871	110	173	3.954	39.044
Unita' spinale	6	610	0	0	6	610
Nefrologia	231	2.917	18	30	249	2.947
Neurochirurgia	199	1.747	45	60	244	1.807
Nido	949	2.546	0	0	949	2.546
Neurologia	514	6.303	63	72	577	6.375
Neuropsichiatria infantile	28	773	15	22	43	795
Oculistica	114	195	304	319	418	514
Ortopedia e traumatologia	1.957	13.669	256	261	2.213	13.930
Ostetricia e ginecologia	1.938	7.230	780	859	2.718	8.089
O.R.L.	481	1.554	96	98	577	1.652
Pediatria	418	2.338	100	110	518	2.448
Psichiatria	580	11.298	10	152	590	11.450
Urologia	1.313	3.696	109	130	1.422	3.826
Grandi ustionati	2	132	0	0	2	132
Nefrologia (abilitato al trapianto di rene)	12	174	1	1	13	175
Terapia intensiva	118	2.023	9	11	127	2.034
Unita' coronarica	102	518	0	0	102	518

segue Tav. 4.06

Reperto	Ricoveri ordinari e week surgery		Ricoveri diurni		Totale Ricoveri	
	Dimessi	Giorni di degenza	Dimessi	Giorni di degenza	Dimessi	Giorni di degenza
Dermatologia	0	0	91	145	91	145
Recupero e riabilitazione funzionale	636	13.378	18	861	654	14.239
Gastroenterologia	460	3.311	66	89	526	3.400
Lungodegenza	8	214	0	0	8	214
Neonatologia	304	2.788	0	0	304	2.788
Oncologia	224	1.642	38	40	262	1.682
Oncoematologia	1	6	0	0	1	6
Oncoematologia pediatrica	17	194	33	54	50	248
Pneumologia	209	2.896	113	113	322	3.009
Radioterapia	47	135	5	14	52	149
Reumatologia	44	523	4	64	48	587
Terapia intensiva neonatale	2	28	0	0	2	28
Neuro-riabilitazione	35	2.270	68	970	103	3.240
Neurochirurgia pediatrica	29	212	5	5	34	217
Nefrologia pediatrica	22	103	0	0	22	103
Urologia pediatrica	13	40	13	13	26	53
Terapia del dolore	0	-	7	9	7	9
Day surgery multispecialistico	29	29	348	358	377	387
Totale	21.341	171.262	4.328	6.702	25.669	177.964

Fonte: Azienda ULSS n. 6 Euganea - Controllo di Gestione

***4 SANITA' E ASSISTENZA
PUBBLICA E PRIVATA***

Sanità e assistenza

Tav. 4.07 Residenti nel comune di Padova deceduti nel territorio dell'U.L.S.S. 6 per causa di morte e sesso - Anni 2020 – 2022

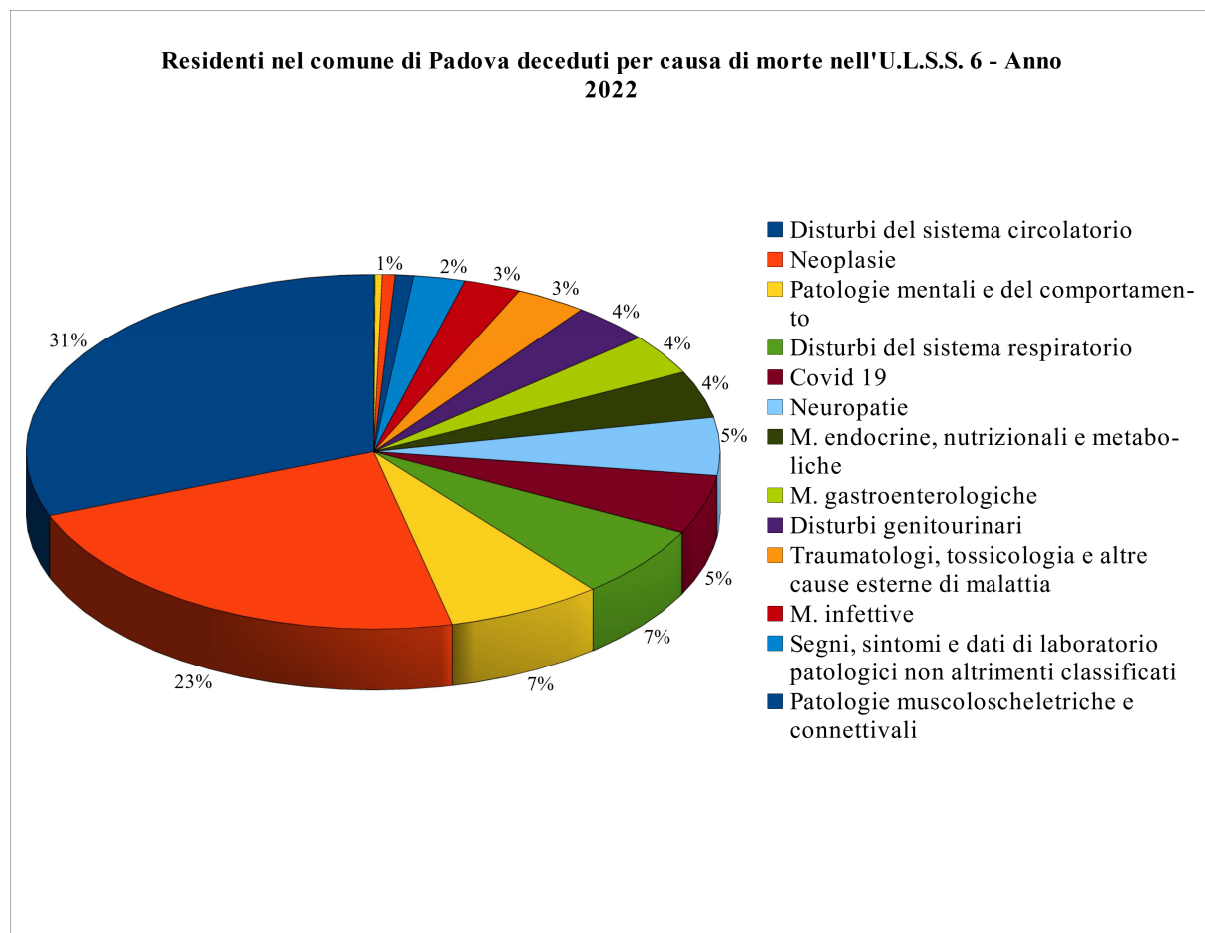
	Maschi		
	2020	2021	2022
Malattie infettive	36	32	50
Neoplasie	319	345	320
Malattie del sangue e del sistema immunitario	5	6	5
Malattie endocrine, nutrizionali e metaboliche	51	41	49
Patologie mentali e del comportamento	36	37	51
Neuropatie	58	41	60
Oftalmopatie	1	0	0
Patologie dell'orecchio	0	0	0
Disturbi del sistema circolatorio	333	301	327
Disturbi del sistema respiratorio	104	104	95
Malattie gastroenterologiche	26	39	45
Dermatopatie	2	1	0
Patologie muscoloscheletriche e connettivali	6	3	4
Disturbi genitourinari	30	28	49
Disturbi congeniti	2	0	0
Malformazioni e anomalie cromosomiche	2	0	0
Segni, sintomi e dati di laboratorio patologici non altrimenti classificati	13	15	11
Traumatologi, tossicologia e altre cause esterne di malattia	37	41	50
Covid 19	88	137	85
Totale	1.149	1.171	1.201
	Femmine		
	2020	2021	2022
Malattie infettive	46	41	40
Neoplasie	292	289	343
Malattie del sangue e del sistema immunitario	10	13	9
Malattie endocrine, nutrizionali e metaboliche	53	51	65
Patologie mentali e del comportamento	97	86	109
Neuropatie	95	82	79
Oftalmopatie	0	1	0
Patologie dell'orecchio	0	1	0
Disturbi del sistema circolatorio	524	433	465
Disturbi del sistema respiratorio	120	94	99
Malattie gastroenterologiche	54	47	56
Dermatopatie	5	1	5
Patologie muscoloscheletriche e connettivali	11	18	13
Disturbi genitourinari	44	45	55
Disturbi congeniti	0	0	0
Malformazioni e anomalie cromosomiche	2	1	1
Segni, sintomi e dati di laboratorio patologici non altrimenti classificati	44	44	36
Traumatologi, tossicologia e altre cause esterne di malattia	40	50	50
Covid 19	104	132	81
Totale	1.541	1.429	1.506

Fonte: Azienda ULSS n. 6 Euganea - Controllo di Gestione

Segue tav. 4.07

	Maschi e Femmine		
	2020	2021	2022
Malattie infettive	82	73	90
Neoplasie	611	634	663
Malattie del sangue e del sistema immunitario	15	19	14
Malattie endocrine, nutrizionali e metaboliche	104	92	114
Patologie mentali e del comportamento	133	123	160
Neuropatie	153	123	139
Oftalmopatie	1	1	0
Patologie dell'orecchio	0	1	0
Disturbi del sistema circolatorio	857	734	792
Disturbi del sistema respiratorio	224	198	194
Malattie gastroenterologiche	80	86	101
Dermatopatie	7	2	5
Patologie muscoloscheletriche e connettivali	17	21	17
Disturbi genitourinari	30	28	49
Disturbi congeniti	2	0	0
Malformazioni e anomalie cromosomiche	4	1	1
Segni, sintomi e dati di laboratorio patologici non altrimenti classificati	57	59	47
Traumatologi, tossicologia e altre cause esterne di malattia	77	91	100
Covid 19	192	269	166
Totale	2.646	2.555	2.652

Fonte: Azienda ULSS n. 6 Euganea - Controllo di Gestione



Fonte: Azienda ULSS n. 6 Euganea - Controllo di Gestione

Tav. 4.08 Percentuale di copertura vaccinale dei bambini di due anni nell'U.L.S.S. 6 Euganea

	2018	2019	2020	2021	2022	2023
Antipolio	94,1%	94,6%	94,7%	94,7%	95,2%	95,5%
Difterite Tetano Pertosse	94,1%	94,6%	94,8%	94,7%	95,3%	95,5%
Antiepatite B	93,5%	94,5%	94,4%	94,6%	95,1%	95,4%
Morbillo Parotite Rosolia	93,1%	94,8%	94,2%	94,1%	94,7%	95,6%
Haemophilus Influenzae B	94,0%	94,2%	94,7%	94,5%	95,1%	95,3%
Varicella	91,2%	93,3%	93,5%	93,4%	94,3%	95,1%
Meningococco ACWY	91,2%	91,5%	91,3%	90,7%	91,5%	93,9%
Pneumococco	90,0%	91,8%	90,9%	90,5%	89,8%	90,5%

Tav. 4.09 Dosi vaccinali somministrate nel territorio dell'U.L.S.S. 6 di Padova

Tipo di vaccinazione	2019	2020	2021	2022	2023
Antiamarillica (febbre gialla)	579	100***	114***	419	586
Antidifterite - Tetano (DT o Td)	1.589	1.030***	636**	1.004**	1.145**
Antidifterite -Tetano-Pertosse	5.075**	4.880	5.044**	7.590**	9.535
Antidifterite -Tetano-Pertosse -Hib-EpatiteB-polioSalk	10.134	9.532	9.162	9.320	9.041
Antidifterite -Tetano-Pertosse-PolioSalk	8.125	6.958	7.344	9.181	8.873
Antiepatite A	2.438	1.225	812***	1.302	2.479
Antiepatite B	2.644	1.620	1.393	1.665	1.830
Antihaemophilus (Hib)	276	149	115	135	112
Anti-Influenzale	167.215	113.529	93.595	109.330	99.783
Antimeningococco ACWY coniugato (*)	8.736	7.422	7.298	8.876	6.871
Antimeningococco B	12.370	11.152	9.570	9.558	13.169
Antimorbillo-Parotite-Rosolia (MPR)	1.871	1.136	947	918	794
Antimorbillo-Parotite-Rosolia-Varicella (MPRV)	6.642	6.270	6.041	6.373	6.969
Antipneumococco 23 valente	458	562	731	3.104	2.627
Antipneumococco 7 o 13 valente	14.366	15.426	13.772	14.597	15.148
Antipolio - SALK	257	107	73***	118	293
Antirabbia (pre e post esposizione)	190	63	51***	158	203
Antitetanica	856**	140***	107**	131**	218**
Antitifica - orale e parenterale	199	68	36***	353	811
Antivaricella	1.441	838	683	752	782
Antipapillomavirus (HPV4-HPV9)	11.215	9.340	11.154	15.900	12.979
Antirovirus	5.942	5.020	5.605	6.875	8.014
Antiencefalite da zecche TBE	1044	621***	433***	1.543	2.637
Totale	263.662	197.188	174.716	209.202	204.899

(*) sono comprese le somministrazioni sia del ciclo di vaccinazione che di richiamo

(**) sono aumentate le dosi del vaccino difterite, tetano, pertosse poiché la regione Veneto consiglia il trivalente come richiamo per gli adulti, risultando così in una diminuzione delle dosi del vaccino del tetano.

(***) si evidenzia una diminuzione del numero di dosi somministrate poiché, in base alle indicazioni regionali, durante l'emergenza covid19 sono state ridotte le attività di vaccinazione adulti; le attività di vaccinazione pediatriche invece non hanno subito variazioni

si riscontra una diminuzione delle somministrazioni di antiamarillica, antidifterite-tetano-pertosse, antiepatite A e B, antipolio, antirabbia e antitifica in seguito ad una riduzione delle richieste di vaccinazione per viaggi internazionali causa covid19

il vaccino pneumococco 13 valente che si utilizzava nei bambini e negli adulti è stato sostituito dal vaccino pneumococco 15 valente per i bambini e dal pneumococco 20 valente per gli adulti

Fonte: Azienda ULSS n. 6 Euganea - Controllo di Gestione

Tav. 4.10 Somministrazioni vaccino Covid-19 per nome e numero dosi

Nome vaccino	2022			2023		
	I dose	II dose	Booster	I dose	II dose	Booster
Comirnaty	10	26	90	359	229	48.731
Astrazeneca	22.017	34.746	170.419	0	0	0
Janssen	44	18	11	0	0	0
Moderna	4.723	21.048	154.237	0	0	0
Nuvaxovid, Spikevax	436	320	72	16	13	11
Totale	27.230	56.158	324.829	375	242	48.742

Fonte: Azienda ULSS n. 6 Euganea - Controllo di Gestione

Tav. 4.11 Ospiti non autosufficienti delle strutture residenziali per anziani in convenzione nel territorio dell'U.L.S.S. 6

Anno	Presenti complessivi nell'anno	Presenti a fine anno
2018	5.874	4.107
2019	7.604	5.849
2020	6.717	4.192
2021	6.784	4.479
2022	7.070	4.685
2023	7.052	4.911

Fonte: Azienda ULSS n. 6 Euganea - Controllo di Gestione

Tav. 4.12 Chiamate di emergenza di pronto soccorso per motivo di chiamata

Patologia	Comune di Padova			U.L.S.S. 6		
	2021	2022	2023	2021	2022	2023
Traumatica	5.514	6.551	7.752	15.160	17.381	21.308
Cardiocircolatoria	2.152	2.351	3.449	6.957	7.746	10.897
Respiratoria	3.260	3.375	3.436	11.622	11.251	10.997
Neurologica	2.667	2.959	3.410	9.359	10.762	11.473
Psichiatrica	616	667	805	1.662	1.873	2.241
Tossicologica	312	353	449	606	752	933
Addominale	1.523	1.673	1.770	4.267	4.827	5.062
Ostetrica	185	212	194	383	433	443
Altra	9.213	10.522	9.713	25.620	28.740	26.417
Totale	25.442	28.663	30.978	75.636	83.765	89.771

Fonte: Azienda Ospedale-Università Padova – UOC Controllo di Gestione

Tav. 4.13 Medici di medicina generale e pediatri di base nel comune di Padova e nell'U.L.S.S. 6

	Comune di Padova			U.L.S.S. 6		
	2021	2022	2023	2021	2022	2023
Medici di medicina generale	118	120	125	570	537	531
Pediatri di base	21	22	20	101	94	92

Fonte: Azienda ULSS n. 6 Euganea - Controllo di Gestione

Tav. 4.14 Specializzazioni conseguite da Medici Chirurghi iscritti all'Albo della provincia di Padova

Specializzazioni	Totale
Area medica e delle specialita' mediche	2.860
Allergologia ed immunologia	76
Angiologia	16
Cardiologia	227
Dermatologia e venerologia	85
Diabetologia e malattie del ricambio	20
Ematologia	109
Endocrinologia	137
Gastroenterologia	92
Genetica medica	13
Geriatria	169
Malattie dell'apparato cardiovascolare	94
Malattie dell'apparato digerente	17
Malattie dell'apparato respiratorio Tisiologia	127
Malattie infettive	31
Medicina e chirurgia d'accettazione e d'urgenza	35
Medicina fisica e riabilitazione	117
Medicina interna	262
Medicina dello sport	84
Nefrologia	85
Neonatologia	16
Neurologia	125
Neuropsichiatria infantile	56
Oncologia	82
Pediatria	393
Psichiatria	201
Puericultura	20
Radioterapia	21
Reumatologia	58
Scienza dell'alimentazione e dietetica	92
Area di chirurgia e delle specialita' chirurgiche	1.227
Audiologia e foniatria	64
Cardiochirurgia	31
Chirurgia generale	288
Chirurgia maxillo - facciale	20
Chirurgia pediatrica	25
Chirurgia plastica e ricostruttiva	52

Segue Tav. 4.14

Specializzazioni	Totale
Chirurgia toracica	46
Chirurgia vascolare	31
Ginecologia e ostetricia	227
Neurochirurgia	27
Oculistica	14
Oftalmologia	98
Ortopedia e traumatologia	127
Otorinolaringoiatria	104
Urologia	73
Area di odontoiatria	151
Odontoiatria	26
Odontostomatologia	105
Ortognatodonzia	20
Area della medicina diagnostica e dei servizi	864
Analisi chimiche e di laboratorio	18
Anatomia patologica	39
Anestesia/anestesiologia e rianimazione	390
Biochimica clinica	9
Farmacologia e tossicologia clinica	33
Medicina legale	95
Medicina nucleare	47
Microbiologia e virologia	13
Neurofisiopatologia	5
Patologia clinica (laboratorio di analisi chimico-cliniche e microbiologia)	27
Radiodiagnostica	100
Radiologia	88
Area di sanita' pubblica	377
Igiene, epidemiologia e sanita' pubblica	176
Medicina del lavoro e sicurezza degli ambienti di lavoro	163
Tossicologia	38
Area di psicologia	6
Psicologia	6
Altre specializzazioni	130
Totale	5.615

Fonte: Elaborazione del Settore Programmazione Controllo e Statistica su dati dell'Ordine dei Medici Chirurghi e degli Odontoiatri di Padova

Tav. 4.15 Medici iscritti all'Albo degli Odontoiatri della provincia di Padova

Iscritti	2021	2022	2023
Albo degli Odontoiatri	600	627	693
Albo degli Odontoiatri e dei Medici Chirurghi	818	565	517
Totale	1.418	1.192	1.210

Fonte: Elaborazione del Settore Programmazione Controllo e Statistica su dati dell'Ordine dei Medici Chirurghi e degli Odontoiatri di Padova

Tav. 4.16 Strutture socio-sanitarie per tipo e rapporto con il Servizio Sanitario Nazionale nel territorio dell'U.L.S.S. 6 Euganea - Anno 2023

Tipo di struttura	Rapporto con il servizio Sanitario Nazionale		
	Pubblica	Privata (accreditata o convenzionata)	Totale
Ambulatorio e laboratorio	34	80	114
Consultorio o altro tipo di struttura territoriale	44	104	148
Struttura semi residenziale	22	81	103
Struttura residenziale	31	117	148
Totale	131	382	513

Fonte: Azienda U.L.S.S. n.6 Euganea

Tav. 4.17 Strutture socio-sanitarie private nel territorio dell'U.L.S.S. 6 Euganea per prestazione erogata e titolarità dell'accreditamento o della convenzione - Anno 2023

Prestazioni erogata	Titolarità dell'accreditamento o della convenzione			
	Singolo medico	Società	Altro	Totale
Attività clinica	3	36	2	41
Attività clinica, Diagnostica strumentale e per immagini	0	8	0	8
Diagnostica strumentale e per immagini	0	15	0	15
Attività di laboratorio	0	13	0	13
Attività clinica, Diagnostica strumentale e per immagini, laboratorio	0	3	0	3
Assistenza psichiatrica	0	7	18	25
Assistenza psichiatrica, Assist. ai disabili psichici	0	0	1	1
Assistenza per tossicodipendenti	0	0	14	14
Assistenza per AIDS	0	0	1	1
Assistenza agli anziani	0	26	41	67
Assistenza ai disabili psichici	0	9	69	78
Assistenza idrotermale	0	99	5	104
Prestazioni non classificate (strutture disabili fisici e malati terminali – hospice)	0	11	1	12
Totale	3	227	152	382

Fonte: Azienda U.L.S.S. n.6 Euganea

Tav. 4.18 Prestazioni socio-sanitarie erogate nel territorio dell'U.L.S.S. 6 Euganea per branca e tipo di prestazione – Anni 2022 e 2023

Branca	2022		Totale	2023		Totale
	Pubblico	Privato		Pubblico	Privato	
Branca Generica	0	70	70	18.606	46	18.652
Allergologia	16.958	0	16.958	18.872	0	18.872
Angiologia	682	0	682	2.733	0	2.733
Laboratorio	5.582.980	1.460.511	7.043.491	6.040.097	1.489.096	7.529.193
Cardiologia	97.097	49.152	146.249	103.420	51.129	154.549
Chirurgia generale	30.001	13.295	43.296	30.640	12.013	42.653
Chirurgia plastica	3.004	0	3.004	3.291	0	3.291
Chirurgia vascolare	9.171	1.566	10.737	9.133	3.446	12.579
Endocrinologia	68.096	0	68.096	67.697	0	67.697
Medicina sportiva	564	0	564	15.387	0	15.387
Geriatria	9.232	0	9.232	10.638	0	10.638
Malattie infettive	3	0	3	2	0	2
Medicina del lavoro	0	0	0	0	0	0
Medicina generale	13.492	0	13.492	14.198	0	14.198
Nefrologia	56.163	0	56.163	58.837	0	58.837
Neurochirurgia	671	0	671	914	0	914
Neurologia	21.726	9.711	31.437	22.597	9.186	31.783
Neuropsichiatria infantile	19.858	0	19.858	25.527	0	25.527
Oculistica	87.192	31.310	118.502	91.351	27.537	118.888
Odontostomatologia chirurgia maxillofacciale	22.553	62.133	84.686	25.485	62.411	87.896
Ortopedia e traumatologia	47.017	21.446	68.463	48.157	20.079	68.236
Ostetricia e ginecologia	55.479	19.312	74.791	58.934	20.326	79.260
Otorinolaringoiatria	57.961	37.663	95.624	62.711	36.352	99.063
Pediatria	4.889	0	4.889	6.603	0	6.603
Psichiatria	52.931	87	53.018	57.670	94	57.764
Tossicologia	0	24	24	0	16	16
Urologia	26.332	5.611	31.943	30.694	4.003	34.697
Dermosifilopatia	15.739	62.215	77.954	17.047	44.447	61.494
Medicina fisica e riabilitazione	191.898	837.528	1.029.426	207.715	826.569	1.034.284
Emodialisi	12.777	0	12.777	11.883	0	11.883
Gastroenterologia	21.779	9.976	31.755	28.322	11.168	39.490
Neonatologia	664	0	664	914	0	914
Medicina Nucleare	0	0	0	0	0	0
Oncologia	44.849	0	44.849	48.869	0	48.869
Pneumologia	28.432	5.486	33.918	33.160	4.886	38.046
Radiologia Diagnostica	246.100	318.704	564.804	269.780	305.141	574.921
Radioterapia	0	21.585	21.585	0	21.593	21.593
Reumatologia	10.597	0	10.597	10.712	0	10.712
Anestesia	19.924	10.089	30.013	22.411	10.539	32.950
Totale	6.876.811	2.977.474	9.854.285	7.475.007	2.960.077	10.435.084

Fonte: Azienda U.L.S.S. n.6 Euganea

Tav. 4.19 Prestazioni socio-sanitarie erogate nel territorio dell'U.L.S.S. 6 Euganea per macro-area – Anni 2022 e 2023

Macro-area	2022		Totale	2023		Totale
	Pubblico	Privato		Pubblico	Privato	
Branche a visita	855.833	339.146	1.194.979	820.698	306.888	1.127.586
Laboratoio	5.582.980	1.460.511	7.043.491	6.176.814	1.499.886	7.676.700
Medicina fisica riabilitativa	191.898	837.528	1.029.426	207.715	826.569	1.034.284
Radiologia	246.100	340.289	586.389	269.780	326.734	596.514
Totale	6.876.811	2.977.474	9.854.285	7.475.007	2.960.077	10.435.084

Fonte: Azienda U.L.S.S. n.6 Euganea

Tav. 4.20 Farmacie esercenti nei comuni del territorio dell' U.L.S.S. 6 di Padova - Anno 2023

Comuni	Farmacie			Abitanti/ Farmacie
	Private	Comunali	Totale	
Abano Terme	6	0	6	3.334
Agna	1	0	1	3.181
Albignasego	7	0	7	3.696
Anguillara Veneta	1	0	1	4.401
Arquà Petrarca	1	0	1	1.868
Arre	1	0	1	2.146
Arzergrande	1	0	1	4.790
Bagnoli di sopra	1	0	1	3.625
Baone	1	0	1	3.100
Barbona	1	0	1	658
Battaglia Terme	1	0	1	3.872
Borgo Veneto	3	0	3	2.352
Borgoricco	3	0	3	2.922
Bovolenta	1	0	1	3.452
Brugine	2	0	2	3.529
Cadoneghe	5	0	5	3.240
Campo San Martino	2	0	2	2.888
Campodarsego	4	0	4	3.660
Campodoro	1	0	1	2.669
Camposampiero	4	0	4	3.014
Candiana	1	0	1	2.377
Carceri	1	0	1	1.559
Carmignano di Brenta	1	1	2	3.728
Cartura	1	0	1	4.637
Casale di Scodosia	1	0	1	4.847
Casalterugo	1	0	1	5.361
Castelbaldo	1	0	1	1.528
Cervarese S. Croce	2	0	2	2.885
Cinto Euganeo	1	0	1	1.950
Cittadella	6	0	6	3.360
Codevigo	2	0	2	3.238
Conselve	3	0	3	3.424
Correzzola	2	0	2	2.632
Curtarolo	2	0	2	3.651
Due Carrare	3	0	3	3.016
Este	5	0	5	3.292
Fontaniva	1	1	2	4.044
Galliera Veneta	2	0	2	3.574
Galzignano Terme	1	0	1	4.329
Gazzo Padovano	1	0	1	4.250
Grantorto	1	0	1	4.646

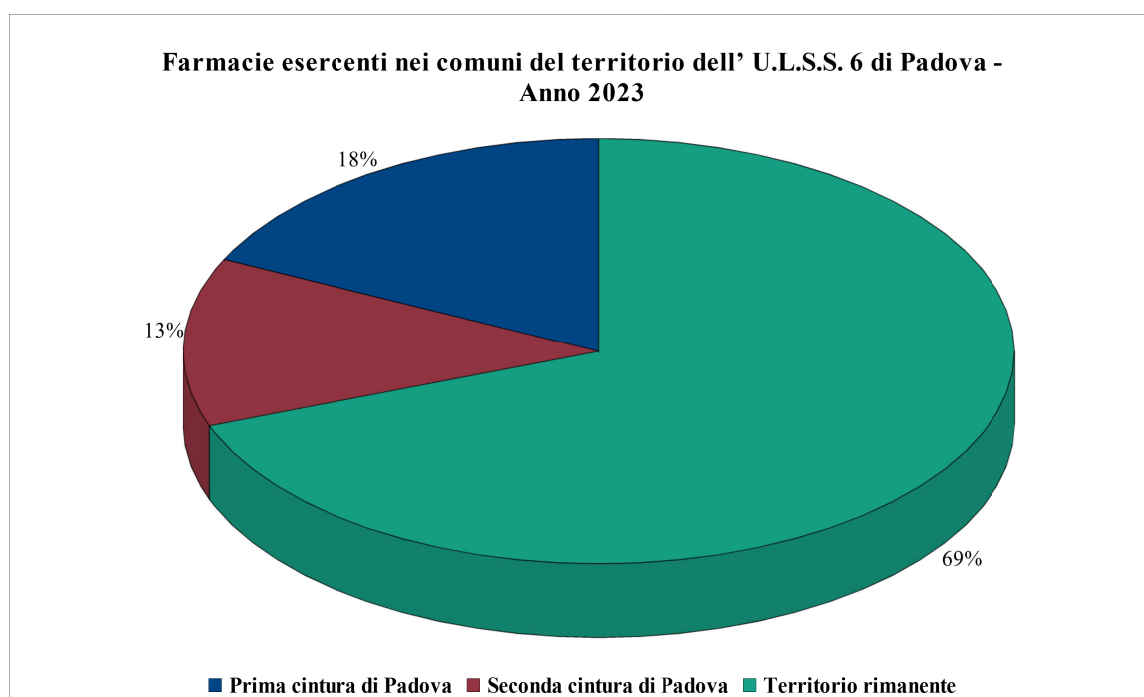
segue Tav. 4.20

Comuni	Farmacie			Abitanti/ Farmacie
	Private	Comunali	Totale	
Granze	1	0	1	2.033
Legnaro	1	1	2	4.415
Limena	2	0	2	3.945
Loreggia	2	0	2	3.792
Lozzo Atesino	1	0	1	3.150
Maserà di Padova	3	0	3	3.034
Masi	1	0	1	1.765
Massanzago	2	0	2	3.034
Megliadino San Vitale	1	0	1	1.937
Merlara	1	0	1	2.673
Mestrino	3	0	3	3.808
Monselice	5	0	5	3.523
Montagnana	3	0	3	3.040
Montegrotto Terme	3	0	3	3.790
Noventa Padovana	3	0	3	3.794
Ospedaletto Euganeo	2	0	2	2.848
Padova	59	6	65	3.229
Pernumia	1	0	1	3.858
Piacenza D'Adige	1	0	1	1.303
Piazzola sul Brenta	3	0	3	3.681
Piombino Dese	3	0	3	3.186
Piove di Sacco	6	0	6	3.308
Polverara	1	0	1	3.319
Ponso	1	0	1	2.459
Pontelongo	1	0	1	3.641
Ponte S. Nicolò	3	1	4	3.386
Pozzonovo	1	0	1	3.566
Rovolon	1	0	1	4.978
Rubano	5	0	5	3.257
Saccolongo	1	0	1	4.854
San Giorgio delle Pertiche	2	1	3	3.390
San Giorgio in Bosco	2	0	2	3.145
San Martino di Lupari	3	1	4	3.291
San Pietro in Gù	1	0	1	4.497
San Pietro Viminario	1	0	1	3.031
Santa Giustina in Colle	1	1	2	3.606
Sant'Angelo di Piove di Sacco	2	0	2	3.603
Sant'Elena	1	0	1	4.255
Sant'Urbano	1	0	1	2.050
Saonara	2	0	2	5.203
Selvazzano Dentro	6	0	6	3.824
Solesino	2	0	2	3.514

segue Tav. 4.20

Comuni	Farmacie			Abitanti/ Farmacie
	Private	Comunali	Totale	
Stanghella	1	0	1	4.159
Teolo	2	0	2	4.522
Terrassa Padovana	1	0	1	2.685
Tombolo	2	0	2	4.191
Torreglia	2	0	2	3.083
Trebaseleghe	3	0	3	4.309
Tribano	1	0	1	4.385
Urbana	1	0	1	2.146
Veggiano	1	0	1	4.719
Vescovana	1	0	1	1.825
Vighizzolo d'Este	1	0	1	900
Vigodarzere	2	1	3	4.352
Vigonza	7	0	7	3.265
Villa del Conte	2	0	2	2.775
Villa Estense	1	0	1	2.211
Villafranca Padovana	2	1	3	3.415
Villanova di Camposampiero	2	0	2	3.061
Vò	2	0	2	1.633
Totale	265	15	280	3.310

Fonte: Azienda ULSS n. 6 Euganea - Controllo di Gestione



Fonte: Elaborazione del Settore Programmazione, Controllo e Statistica su dati dell'Azienda ULSS n.6 Euganea

Tav. 4.21 Attività del Settore Servizi Sociali – Anni 2021 – 2023

Attività	2021	2022	2023
Accoglienza Adulti			
Segnalazioni per prevenzione sfratti per nuclei familiari in condizioni di morosità	14	8	14
Segnalazioni per l'attività di prevenzione/contrasto agli sfratti	30	83	86
Segnalazioni per percorsi di inserimento lavorativo	90	302	258
Numero partecipanti ai soggiorni anziani*	-	432	418
Accoglienza Minori			
Incontri genitori-figli per il mantenimento o il recupero della relazione genitori-figli	540	538	421
Interventi di sostegno educativo domiciliare per favorire la tutela di minori in condizioni di rischio o di disagio	150	132	138
Numero affidi familiari	113	127	110
Integrazione Economica			
Richieste contributi per interventi economici di assistenza sociale	2.586**	2.697	2.501
Pratiche Domiciliari			
Trasporto per fini riabilitativi/terapeutici - N° utenti	292	270	326
Servizi Assistenziali domiciliari:			
assistenza domiciliare - N° utenti	413	458	455
fornitura pasti - N° utenti	336	306	268
lavaggio e stiratura della biancheria - N° utenti	45	46	53
pulizia ambientale straordinaria - N° utenti	10	4	5

(*)Il servizio è stato sospeso nel 2020 e 2021 causa Covid19

(**)Dato al netto dei contributi straordinari per emergenza Covid19

Fonte: Comune di Padova - Settore Servizi Sociali

***4 SANITA' E ASSISTENZA
PUBBLICA E PRIVATA***

Servizio Pubblico Veterinario

Tav. 4.22 Popolazione canina e felina il cui proprietario risiede nel comune di Padova

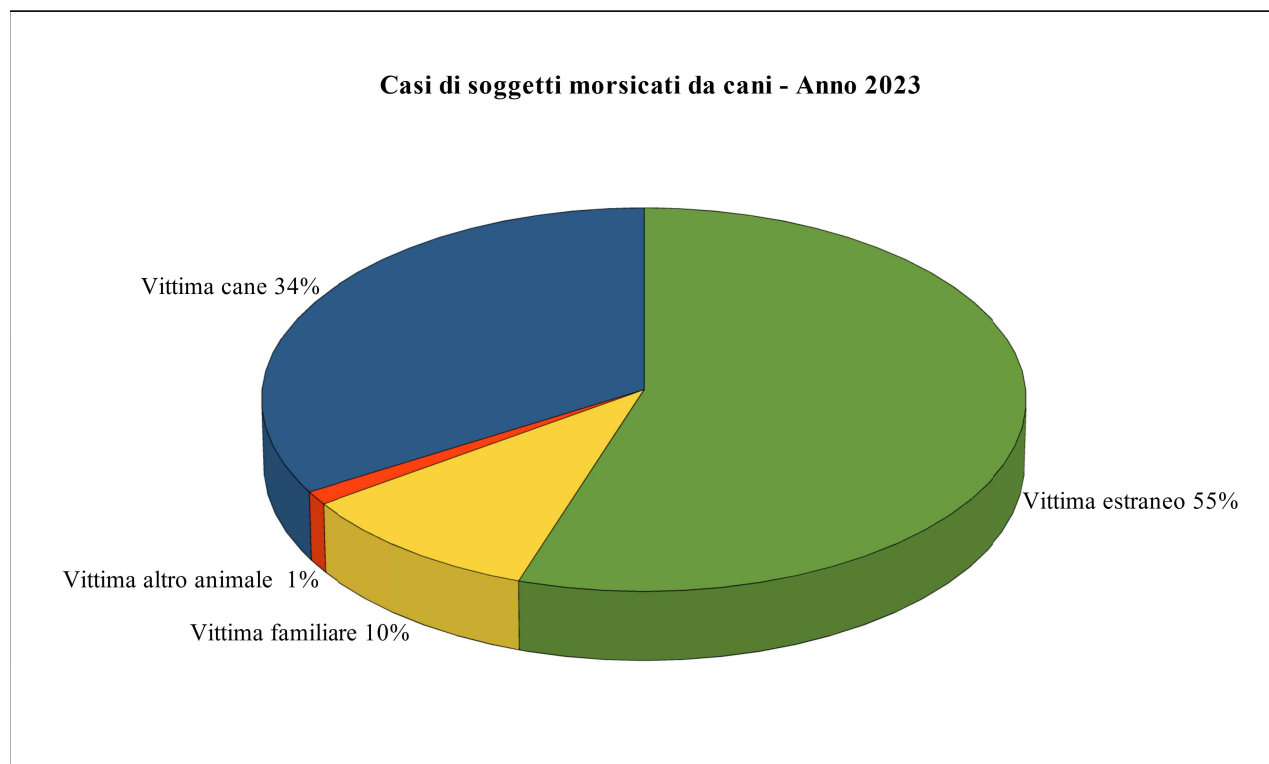
	2021	2022	2023
Popolazione canina	27.420	30.000	22.027
Popolazione felina	8.125	8.731	9.483

Fonte: Azienda ULSS n. 6 Euganea - Controllo di Gestione

Tav. 4.23 Casi di soggetti morsi da cani il cui proprietario risiede nel comune di Padova

Tipo di vittima	2021	2022	2023
Persona familiare	27	5	9
Persona non familiare	100	55	49
Cane	56	26	30
Altro animale	5	0	1
Totale	188	86	89

Fonte: Azienda ULSS n. 6 Euganea - Controllo di Gestione



Fonte: Azienda ULSS n. 6 Euganea - Controllo di Gestione