



COMUNE DI PADOVA
Settore Programmazione Controllo e Statistica

Ufficio Prezzi

COMUNICATO STAMPA 17 APRILE 2023

Indici dei prezzi al consumo nella città di Padova
MARZO 2023

DIVISIONI DI SPESA	Pesi	Variazioni % indici NIC	
		tendenziale <u>Marzo 2023</u> Marzo 2022	congiunturale <u>Marzo 2023</u> Febbraio 2023
Prodotti alimentari e bevande analcoliche	141.185	+13,1	+0,2
Bevande alcoliche e tabacchi	21.898	+4,4	+0,1
Abbigliamento e calzature	62.270	+5,1	+1,0
Abitazione, acqua, elettricità, combustibili	116.862	+11,8	-7,2
Mobili, articoli e servizi per la casa	74.665	+8,7	+0,1
Servizi sanitari e spese per la salute	88.606	+1,4	+0,2
Trasporti	150.000	+3,1	-0,2
Comunicazioni	23.457	+0,6	-1,3
Ricreazione, spettacoli e cultura	81.060	+4,4	+0,5
Istruzione	10.791	-2,4	0,0
Servizi ricettivi e di ristorazione	130.725	+8,3	+0,5
Altri beni e servizi	98.481	+5,5	+0,2
INDICE COMPLESSIVO	1.000.000	+7,4	-0,6

Nel precedente mese di febbraio le variazioni tendenziali e congiunturali erano rispettivamente del **+9,1%** e **-0,2%**.

La Responsabile del Procedimento
Dott.ssa Piera Belluardo

Padova, 17 aprile 2023

Per informazioni:

Email segreteria.statistica@comune.padova.it; belluardop@comune.padova.it



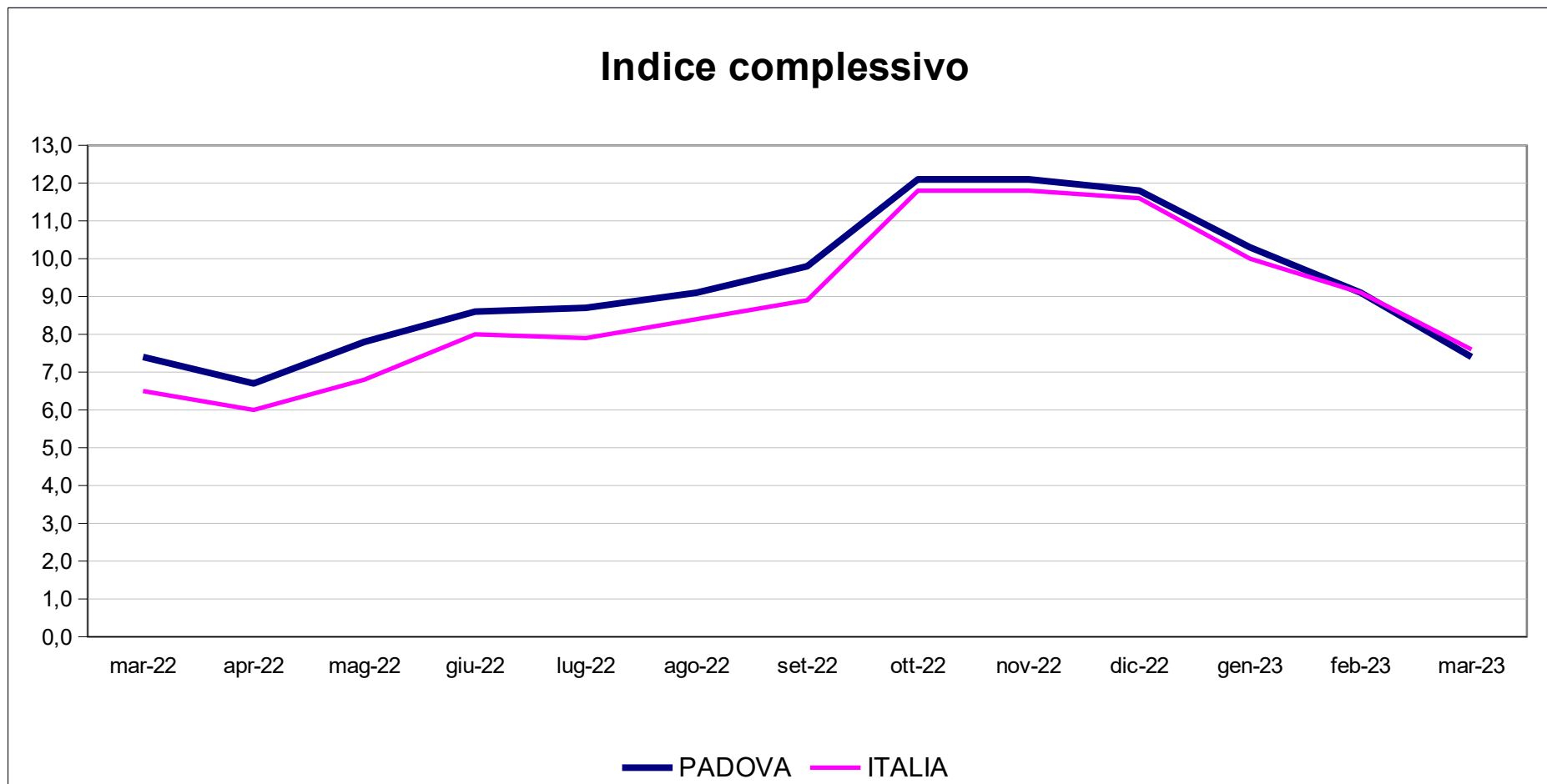
COMUNE DI PADOVA

Settore Programmazione Controllo e Statistica

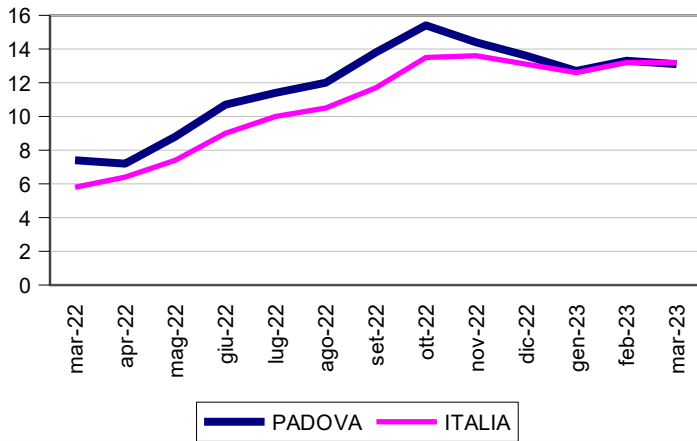
Ufficio Prezzi

VARIAZIONI TENDENZIALI INDICE N.I.C.

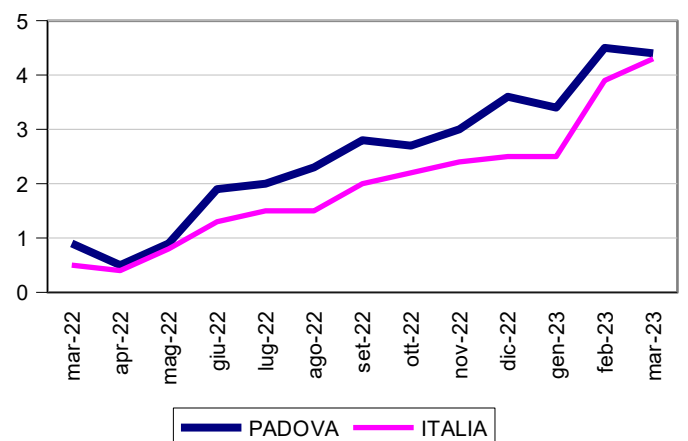
Confronto Padova - Italia



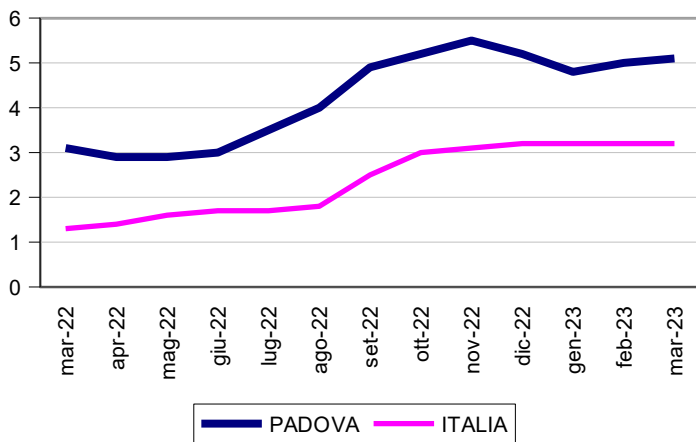
Prodotti alimentari e bevande analcoliche



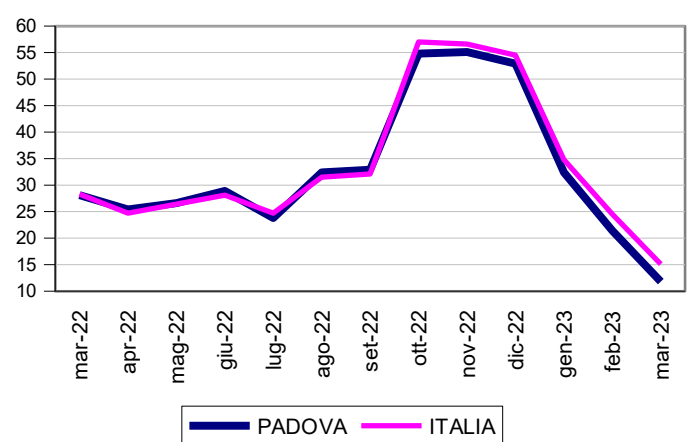
Bevande alcoliche e tabacchi



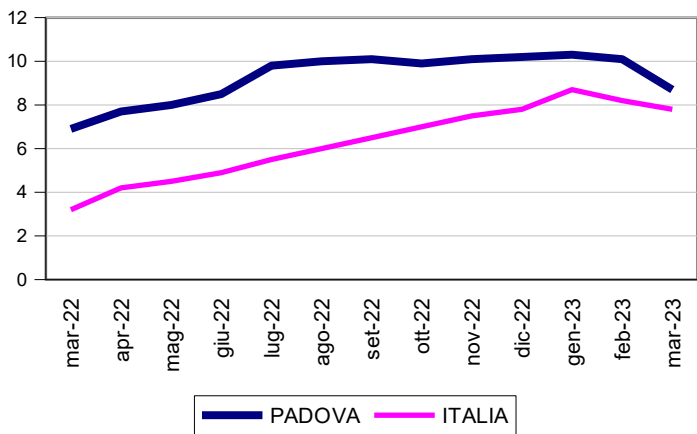
Abbigliamento e calzature



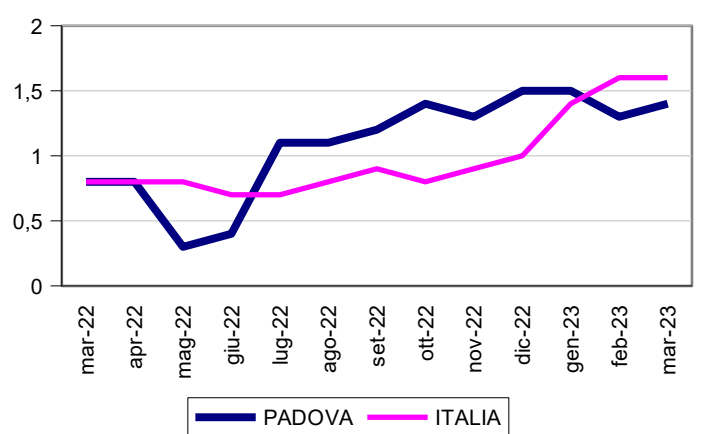
Abitazione, acqua, en. elettr., gas e altri comb.

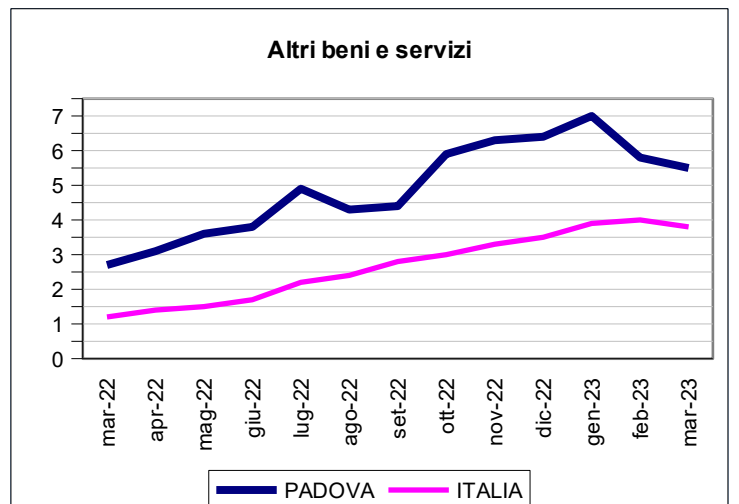
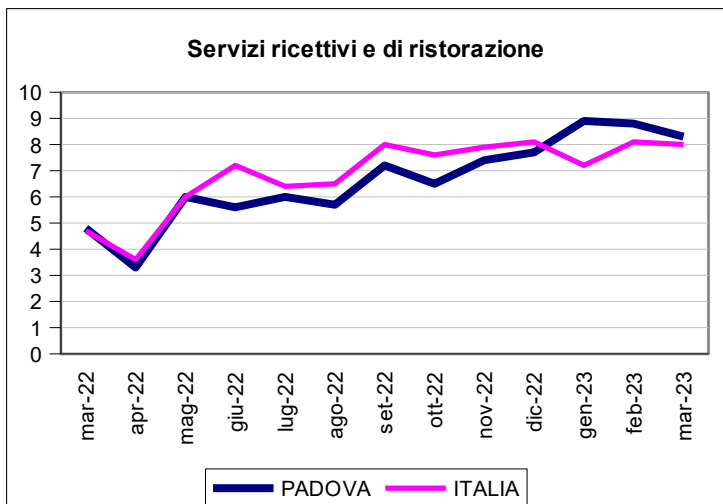
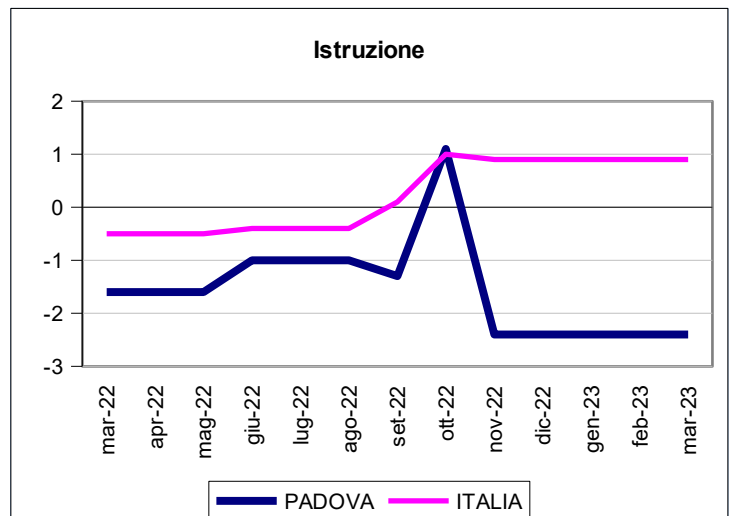
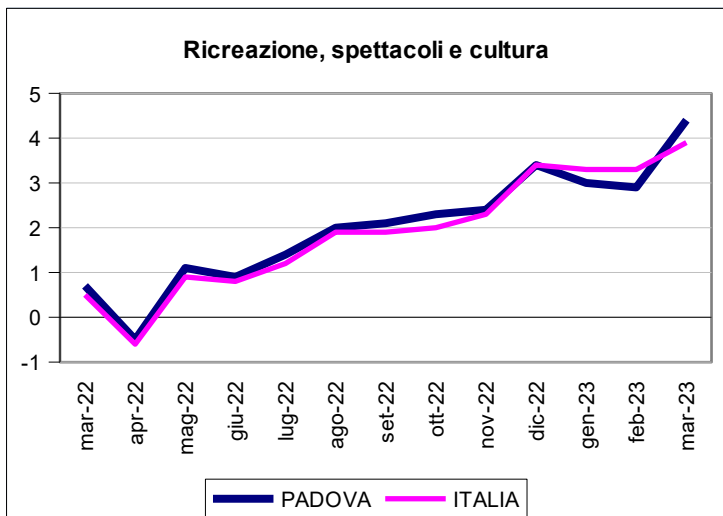
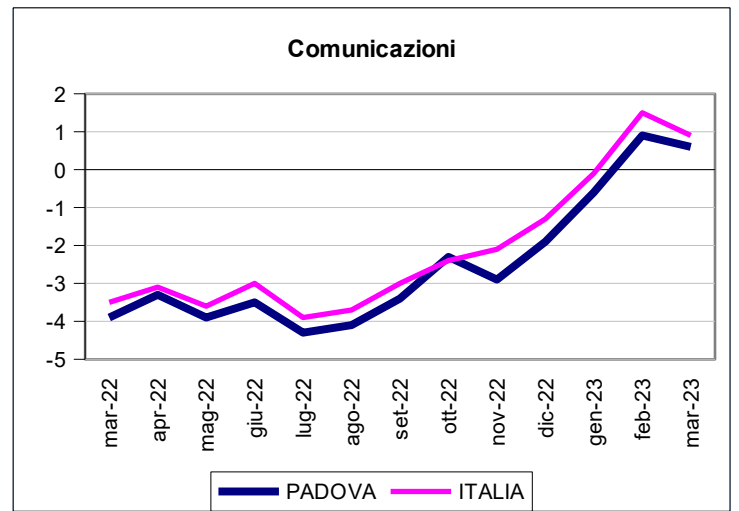
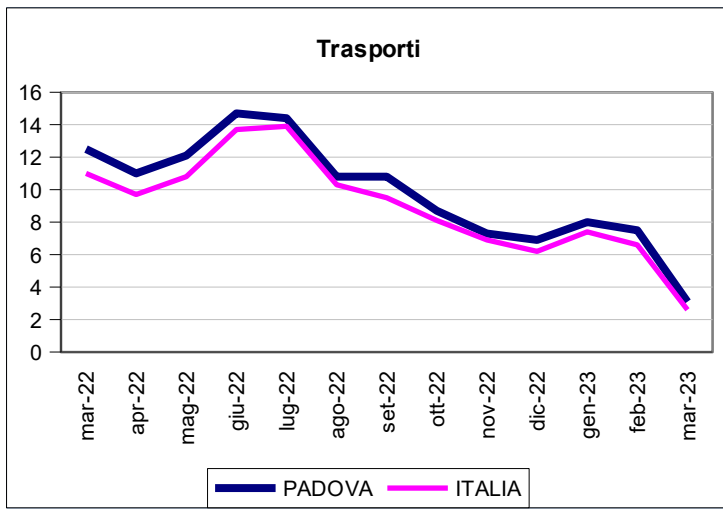


Mobili, articoli e servizi per la casa



Servizi sanitari e spese per la salute







Comune di Padova
Settore Programmazione Controllo e Statistica
Ufficio Prezzi

Rilevazione Istat dei prezzi al consumo
Variazione percentuale indice NIC
Marzo 2023

Descrizione	Var. Anno Prec.	Var. Mese prec.
Complessivo	7,4	-0,6
Complessivo senza tabacchi	7,5	-0,6
Prodotti alimentari e bevande analcoliche	13,1	0,2
Prodotti Alimentari	13,1	0,2
Pane e cereali	16,8	0,6
<i>Riso</i>	39,7	1,2
<i>Farina e altri cereali</i>	16,8	-0,5
<i>Pane</i>	17,7	-0,1
<i>Altri prodotti di panetteria e pasticceria</i>	15,6	-0,1
<i>Pizza e quiche</i>	12,4	4,1
<i>Pasta secca, pasta fresca e preparati di pasta</i>	15,2	0,2
<i>Cereali per colazione</i>	15,3	-0,1
<i>Altri prodotti a base di cereali</i>	15,4	-2,0
Carni	9,6	0,2
<i>Carne bovina</i>	8,4	0,2
<i>Carne suina</i>	12,0	-0,5
<i>Carne ovina e caprina</i>	14,0	3,0
<i>Pollame</i>	7,2	0,3
<i>Altre carni</i>	7,7	2,1
<i>Interiora o frattaglie</i>	7,6	0,2
<i>Salumi</i>	10,6	0,3
<i>Altri preparati a base di carne</i>	13,4	0,0
Pesci e prodotti ittici	9,6	0,2
<i>Pesci freschi o refrigerati</i>	8,4	0,2
<i>Pesci surgelati</i>	8,0	-2,7
<i>Frutti di mare freschi o refrigerati</i>	1,4	3,4
<i>Frutti di mare surgelati</i>	7,7	0,0
<i>Pesci e frutti di mare secchi, affumicati o salati</i>	17,7	0,5
<i>Altri pesci e frutti di mare conservati o lavorati</i>	16,0	1,1
Latte, formaggi e uova	18,3	-0,5
<i>Latte intero</i>	17,6	-1,3
<i>Latte scremato</i>	24,1	0,3
<i>Latte conservato</i>	36,1	-0,5
<i>Yogurt</i>	19,3	-1,8
<i>Formaggi e latticini</i>	16,1	-0,3
<i>Altri prodotti a base di latte o similari</i>	19,0	-0,3
<i>Uova</i>	21,4	0,5
Oli e grassi	25,3	-0,3

Descrizione	Var. Anno Prec.	Var. Mese prec.
<i>Burro</i>	23,0	-1,0
<i>Margarina e altri grassi vegetali</i>	23,8	-1,8
<i>Olio di oliva</i>	22,5	0,5
<i>Altri oli alimentari</i>	35,7	-2,8
Frutta	4,9	0,1
<i>Frutta fresca o refrigerata</i>	4,5	0,2
<i>Frutta secca, essiccata e noci</i>	7,4	-0,4
<i>Conserve di frutta e prodotti a base di frutta</i>	13,6	-1,1
Vegetali	12,6	0,8
<i>Vegetali freschi o refrigerati diversi dalle patate</i>	11,3	1,3
<i>Vegetali surgelati</i>	15,6	1,1
<i>Vegetali secchi, altri vegetali trasformati o conservati</i>	12,7	-0,4
<i>Patate</i>	17,6	1,0
<i>Patatine fritte</i>	19,6	0,3
Zucchero, confetture, miele, cioccolato e dolciumi	14,3	-0,3
<i>Zucchero</i>	61,4	-0,3
<i>Confetture, marmellate e miele</i>	9,3	-0,7
<i>Cioccolato</i>	5,5	-0,2
<i>Confetteria</i>	9,3	0,3
<i>Gelati</i>	16,9	-0,3
<i>Sostituti artificiali dello zucchero</i>	5,6	-0,9
Prodotti alimentari n.a.c.	12,2	0,0
<i>Salse e condimenti</i>	14,5	0,8
<i>Sale, spezie ed erbe aromatiche</i>	7,3	0,3
<i>Alimenti per bambini</i>	9,0	-2,8
<i>Piatti pronti</i>	13,5	-0,4
<i>Altri prodotti alimentari n.a.c.</i>	11,0	1,1
Bevande analcoliche	12,6	-0,4
Caffè, tè e cacao	8,4	-1,1
<i>Caffè</i>	8,0	-1,3
<i>Tè</i>	7,7	-1,1
<i>Cacao e cioccolato in polvere</i>	15,1	2,5
Acque minerali, bevande analcoliche, succhi di frutta e verdura	15,2	0,0
<i>Acque minerali</i>	14,7	0,1
<i>Bevande analcoliche</i>	15,6	-0,2
<i>Succhi di frutta e verdura</i>	15,7	0,1
Bevande alcoliche e tabacchi	4,4	0,1
Bevande alcoliche	7,2	-0,7
Alcolici	6,6	-0,2
<i>Alcolici e liquori</i>	5,8	-0,5
<i>Aperitivi alcolici</i>	11,9	0,7
Vini	4,4	-1,0
<i>Vini da uve</i>	4,4	-1,0
<i>Vini liquorosi</i>	4,6	-1,1
Birre	12,9	-0,2
<i>Birre lager</i>	12,9	-0,3
<i>Birre a basso contenuto di alcol e non alcoliche</i>	12,9	1,3
Tabacchi	2,5	0,7
Tabacchi	2,5	0,7
<i>Sigarette</i>	2,0	0,7
<i>Sigari e sigaretti</i>	2,3	0,3
<i>Altri tabacchi</i>	4,7	0,6

Descrizione	Var. Anno Prec.	Var. Mese prec.
Abbigliamento e calzature	5,1	1,0
Abbigliamento	5,2	1,1
Indumenti	5,1	1,1
<i>Indumenti per uomo</i>	4,1	1,5
<i>Indumenti per donna</i>	5,5	1,0
<i>Indumenti per neonati (0-2 anni) e bambini (3-13 anni)</i>	6,1	0,9
Altri articoli d'abbigliamento e accessori per l'abbigliamento	4,4	0,0
<i>Altri articoli d'abbigliamento</i>	4,4	0,0
Servizi di lavanderia, riparazione e noleggio abiti	7,5	0,9
<i>Servizi di lavanderia abiti</i>	9,3	1,0
<i>Riparazione e noleggio abiti</i>	1,5	0,0
Calzature	4,5	0,5
Scarpe ed altre calzature	4,6	0,5
<i>Calzature per uomo</i>	5,8	1,3
<i>Calzature per donna</i>	3,6	0,1
<i>Calzature per neonati e per bambini</i>	4,9	-0,3
Riparazione e noleggio calzature	3,8	1,1
<i>Riparazione calzature</i>	3,8	1,1
Abitazione, acqua, elettricità e combustibili	11,8	-7,2
Affitti reali per abitazione	1,3	0,0
Affitti reali per l'abitazione principale	1,3	0,0
<i>Affitti reali per l'abitazione principale</i>	1,3	0,0
Riparazione e manutenzione della casa	3,8	0,1
Prodotti per la riparazione e la manutenzione della casa	11,1	0,5
<i>Prodotti per la riparazione e la manutenzione della casa</i>	11,1	0,5
Servizi per la riparazione e manutenzione della casa	2,8	0,0
<i>Servizi di idraulici</i>	5,9	0,0
<i>Servizi di elettricisti</i>	6,0	0,0
<i>Servizi per la manutenzione del sistema di riscaldamento</i>	-0,7	0,0
<i>Servizi di pittori</i>	3,0	0,0
<i>Servizi di carpentieri</i>	3,1	0,0
Fornitura acqua e servizi vari connessi all'abitazione	4,6	0,4
Fornitura acqua	10,5	0,0
<i>Fornitura acqua</i>	10,5	0,0
Raccolta rifiuti	0,0	0,0
<i>Raccolta rifiuti</i>	0,0	0,0
Raccolta acque di scarico	11,5	0,0
<i>Raccolta acque di scarico</i>	11,5	0,0
Altri servizi per l'abitazione n.a.c.	1,1	1,0
<i>Spese condominiali</i>	1,1	1,0
Energia elettrica, gas e altri combustibili	9,7	-16,3
Energia elettrica	22,8	-18,6
<i>Energia elettrica</i>	22,8	-18,6
Gas	-3,3	-15,6
<i>Gas di città e gas naturale</i>	-5,0	-16,9
<i>Idrocarburi liquidi (butano, propano, ecc.)</i>	2,4	0,7
Gasolio per riscaldamento	-7,5	-2,7
<i>Gasolio per riscaldamento</i>	-7,5	-2,7
Combustibili solidi	46,9	-5,2
<i>Altri combustibili solidi</i>	46,9	-5,2
Mobili, articoli e servizi per la casa	8,7	0,1
Mobili e arredi, tappeti e altri rivestimenti per pavimenti	8,3	0,5

Descrizione	Var. Anno	Var. Mese
	Prec.	prec.
Mobili e arredi	8,3	0,4
<i>Mobili per interni</i>	8,2	0,5
<i>Mobili da giardino</i>	10,3	0,0
<i>Articoli per l'illuminazione</i>	8,0	0,0
<i>Altri mobili e arredi</i>	8,4	0,0
Tappeti e altri rivestimenti per pavimenti	6,3	0,0
<i>Tappeti e moquette</i>	6,3	0,0
Riparazione di mobili, arredi e rivestimenti per pavimenti	0,0	0,0
<i>Riparazione di mobili, arredi e rivestimenti per pavimenti</i>	0,0	0,0
Articoli tessili per la casa	6,6	0,1
Articoli tessili per la casa	6,6	0,1
<i>Tessuti per arredamento e tendaggi</i>	3,8	0,0
<i>Biancheria da letto</i>	8,6	0,1
<i>Biancheria da tavola e da bagno</i>	8,2	0,3
Elettrodomestici e apparecchi per la casa	9,6	-0,8
Grandi apparecchi domestici elettrici e non	10,2	-0,7
<i>Frigoriferi, freezer e frigo freezer</i>	13,9	-0,7
<i>Lavatrici, asciugatrici e lavastoviglie</i>	7,0	0,5
<i>Apparecchi per cottura cibi</i>	14,9	-1,2
<i>Apparecchi per riscaldamento e condizionatori d'aria</i>	16,5	-1,6
<i>Apparecchi per la pulizia della casa</i>	-4,9	-1,5
Piccoli elettrodomestici	8,2	-1,3
<i>Apparecchi per la lavorazione degli alimenti</i>	4,8	-0,7
<i>Macchine da caffè, bollitori per tè e apparecchi simili</i>	19,6	-3,5
<i>Ferri da stiro</i>	2,9	5,5
<i>Altri piccoli elettrodomestici</i>	8,1	-3,2
Riparazione di apparecchi per la casa	3,6	0,0
<i>Riparazione di apparecchi per la casa</i>	3,6	0,0
Cristalleria, stoviglie e utensili domestici	10,5	0,6
Cristalleria, stoviglie e utensili domestici	10,5	0,6
<i>Cristalleria, stoviglie, ceramiche e porcellane</i>	12,1	0,3
<i>Coltelleria, posateria e argenteria</i>	16,3	4,0
<i>Utensili da cucina non elettrici e articoli domestici non elettrici</i>	9,6	0,3
Utensili e attrezzature per la casa e il giardino	11,8	0,2
Grandi utensili ed attrezzature per la casa ed il giardino	10,7	0,8
<i>Utensili ed attrezzature a motore per la casa ed il giardino</i>	10,7	0,8
Piccoli utensili ed accessori vari	11,8	0,2
<i>Piccoli utensili</i>	18,3	0,0
<i>Accessori vari</i>	9,8	0,3
Beni e servizi per la manutenzione ordinaria della casa	8,6	-0,4
Beni non durevoli per la casa	12,0	-0,8
<i>Prodotti per la pulizia e la manutenzione della casa</i>	8,0	-1,3
<i>Altri articoli non durevoli per la casa</i>	18,1	0,0
Servizi per la pulizia e la manutenzione della casa	6,6	0,0
<i>Servizi domestici di personale retribuito</i>	6,6	0,0
<i>Servizi di lavanderia per articoli tessili della casa e pulizia tappeti</i>	6,5	0,0
Servizi sanitari e spese per la salute	1,4	0,2
Medicinali, prodotti farmaceutici, attrezzature e apparecchiature medicali	2,2	0,1
Prodotti farmaceutici	1,9	0,2
<i>Prodotti farmaceutici</i>	1,9	0,2
Altri prodotti medicali	3,9	-0,3

Descrizione	Var. Anno Prec.	Var. Mese prec.
<i>Test diagnostici fai da te e dispositivi meccanici di contraccezione</i>	-10,1	-5,0
<i>Altri prodotti medicali n.a.c.</i>	5,8	0,3
Attrezzature ed apparecchi terapeutici	3,2	0,4
<i>Occhiali e lenti a contatto correttivi</i>	3,7	0,0
<i>Apparecchi acustici</i>	0,4	3,8
<i>Altre attrezzature ed apparecchi terapeutici</i>	3,5	-0,4
Servizi ambulatoriali	2,5	0,1
Servizi medici	2,2	0,2
<i>Servizi medici specialistici</i>	2,2	0,2
Servizi dentistici	4,4	0,0
<i>Servizi dentistici</i>	4,4	0,0
Servizi paramedici	1,0	0,0
<i>Servizi di laboratori di analisi mediche e di centri per esami radiografici</i>	0,5	0,0
<i>Bagni termali, terapia con ginnastica correttiva, i servizi di ambulanza e noleggio di attrezzature terapeutiche</i>	4,4	0,0
<i>Altri servizi paramedici</i>	1,6	0,0
Servizi ospedalieri	-3,4	0,0
Servizi ospedalieri	-3,4	0,0
<i>Servizi ospedalieri</i>	-3,4	0,0
Trasporti	3,1	-0,2
Acquisto mezzi di trasporto	7,9	0,4
Automobili	8,0	0,4
<i>Automobili nuove</i>	6,1	0,2
<i>Automobili usate</i>	13,3	0,6
Motocicli e ciclomotori	4,4	0,6
<i>Motocicli e ciclomotori</i>	4,4	0,6
Biciclette e monopattini	9,7	1,6
<i>Biciclette e monopattini</i>	9,7	1,6
Spese di esercizio mezzi di trasporto	-0,7	-0,9
Pezzi di ricambio e accessori per mezzi di trasporto privati	11,9	-0,1
<i>Pneumatici</i>	14,2	0,2
<i>Pezzi di ricambio per mezzi di trasporto privati</i>	1,8	-1,3
Carburanti e lubrificanti per mezzi di trasporto privati	-6,5	-2,0
<i>Gasolio per mezzi di trasporto</i>	-7,2	-3,6
<i>Benzina</i>	-6,0	-0,8
<i>Altri carburanti</i>	-9,2	-1,4
<i>Lubrificanti</i>	5,2	2,1
Manutenzione e riparazione mezzi di trasporto privati	7,6	0,0
<i>Manutenzione e riparazione mezzi di trasporto privati</i>	7,6	0,0
Altri servizi relativi ai mezzi di trasporto privati	-1,6	-0,2
<i>Affitto garage, posti auto e noleggio mezzi di trasporto</i>	-17,5	-1,6
<i>Pedaggi e parchimetri</i>	0,6	0,0
<i>Autoscuole e revisione auto</i>	0,4	0,0
Servizi di trasporto	13,5	2,7
Trasporto passeggeri su rotaia	4,2	-0,5
<i>Trasporto ferroviario passeggeri</i>	4,2	-0,5
Trasporto passeggeri su strada	2,7	0,0
<i>Trasporto passeggeri su autobus e pullman</i>	3,7	0,0
<i>Trasporto passeggeri su taxi</i>	0,0	0,0
Trasporto aereo passeggeri	61,6	10,1
<i>Voli nazionali</i>	71,5	2,5
<i>Voli internazionali</i>	59,0	13,6
Trasporto marittimo e per vie d'acqua interne	5,7	0,9

Descrizione	Var. Anno Prec.	Var. Mese prec.
<i>Trasporto marittimo</i>	6,1	1,0
<i>Trasporto per vie d'acqua interne</i>	0,7	0,0
Trasporto multimodale passeggeri	0,6	0,0
<i>Trasporto multimodale passeggeri</i>	0,6	0,0
Acquisto di altri servizi di trasporto	7,6	0,0
<i>Servizi di trasloco e immagazzinaggio</i>	7,6	0,0
Comunicazioni	0,6	-1,3
Servizi postali	1,1	-0,4
<i>Servizi postali</i>	1,1	-0,4
<i>Servizi di movimentazione lettere</i>	2,7	0,0
<i>Altri servizi postali</i>	0,5	-0,5
Apparecchi telefonici e telefax	0,0	-3,1
<i>Apparecchi telefonici e telefax</i>	0,0	-3,1
<i>Apparecchi per la telefonia fissa e telefax</i>	13,8	-1,7
<i>Apparecchi per la telefonia mobile</i>	0,0	-3,0
<i>Riparazione di apparecchiature telefoniche o telefax</i>		0,0
Servizi di telefonia e telefax	0,6	0,0
<i>Servizi di telefonia e telefax</i>	0,6	0,0
<i>Servizi di telefonia fissa</i>	0,0	0,0
<i>Servizi di telefonia mobile</i>	0,5	0,0
<i>Connessione internet ed altri servizi</i>	0,5	0,0
<i>Servizi di telecomunicazione bundle</i>	2,5	0,0
Ricreazione, spettacoli e cultura	4,4	0,5
Apparecchi audiovisivi, fotografici e informatici	-0,8	-0,1
<i>Apparecchi di ricezione, registrazione e riproduzione di suoni e immagini</i>	-12,1	-1,0
<i>Apparecchi per la ricezione, registrazione e riproduzione di suoni</i>	-6,6	-4,4
<i>Apparecchi per la ricezione, registrazione e riproduzione di immagini e suoni</i>	-16,4	-0,7
<i>Altri apparecchi per la ricezione, registrazione e riproduzione di suoni e immagini</i>	9,0	-2,1
<i>Apparecchi fotografici e cinematografici e strumenti ottici</i>	12,0	-1,0
<i>Macchine fotografiche e videocamere</i>	12,0	-1,0
<i>Apparecchi per il trattamento dell'informazione</i>	8,4	0,7
<i>Apparecchi per il trattamento dell'informazione</i>	10,1	1,2
<i>Accessori per apparecchi per il trattamento dell'informazione</i>	0,6	-1,3
<i>Supporti di registrazione</i>	-11,3	-2,1
<i>Supporti con registrazioni di suoni, immagini e video</i>	-13,7	-0,7
<i>Altri supporti per la registrazione</i>	-6,8	-3,2
Altri beni durevoli per ricreazione e cultura	12,2	5,1
<i>Beni durevoli per ricreazione all'aperto</i>	15,2	6,1
<i>Autocaravan, caravan e rimorchi</i>	15,6	6,7
<i>Imbarcazioni, motori fuoribordo ed equipaggiamento per imbarcazioni</i>	12,9	0,7
<i>Strumenti musicali e beni durevoli per ricreazione al coperto</i>	3,6	0,0
<i>Strumenti musicali</i>	3,6	0,0
Altri articoli e attrezzature per attività ricreative, giardinaggio e animali	8,6	0,9
<i>Giochi, giocattoli e hobby</i>	3,4	0,5
<i>Giochi e hobby</i>	5,9	1,5
<i>Giocattoli</i>	2,7	0,3
<i>Articoli sportivi, per campeggio e attività ricreative all'aperto</i>	-0,3	0,4
<i>Articoli sportivi</i>	-0,2	0,5
<i>Articoli per giardinaggio, piante e fiori</i>	5,4	0,7
<i>Articoli per giardinaggio</i>	7,3	1,9

Descrizione	Var. Anno Prec.	Var. Mese prec.
<i>Piante e fiori</i>	4,8	0,4
Animali domestici e relativi prodotti	17,6	1,4
<i>Prodotti per animali domestici</i>	17,6	1,4
Servizi veterinari e altri servizi per animali domestici	5,1	0,4
<i>Servizi veterinari e altri servizi per animali domestici</i>	5,1	0,4
Servizi ricreativi e culturali	0,0	0,0
Servizi ricreativi e sportivi	-3,7	-0,2
<i>Servizi ricreativi e sportivi - fruizione come spettatore</i>	3,1	-0,8
<i>Servizi ricreativi e sportivi - fruizione come praticante</i>	-4,0	-0,1
Servizi culturali	3,4	-0,1
<i>Cinema, teatri e concerti</i>	3,6	-0,5
<i>Musei, parchi e giardini</i>	3,3	-0,2
<i>Abbonamenti ai servizi radio e tv</i>	3,1	0,0
<i>Servizi per la fotografia</i>	6,1	0,0
Giochi, lotterie e scommesse	0,0	0,0
<i>Giochi, lotterie e scommesse</i>	0,0	0,0
Giornali, libri e articoli di cartoleria	5,0	0,4
Libri	-1,2	-0,2
<i>Narrativa</i>	-4,8	7,9
<i>Libri scolastici</i>	2,2	0,0
<i>Altri libri non scolastici diversi da quelli di narrativa</i>	-4,9	0,8
<i>Servizi di rilegatura e E-book download</i>	-0,3	-22,9
Giornali e periodici	4,8	1,1
<i>Giornali</i>	2,0	0,8
<i>Riviste e periodici</i>	9,5	1,5
Articoli di cartoleria e materiale da disegno	10,8	0,1
<i>Articoli di cartoleria</i>	19,1	0,2
<i>Altri articoli di cancelleria e materiale da disegno</i>	4,6	0,1
Pacchetti vacanza	12,3	-3,2
Pacchetti vacanza	12,3	-3,2
<i>Pacchetti vacanza nazionali</i>	14,7	-5,0
<i>Pacchetti vacanza internazionali</i>	-0,3	0,6
Istruzione	-2,4	0,0
Scuola dell'infanzia ed istruzione primaria	1,3	0,0
Scuola dell'infanzia ed istruzione primaria	1,3	0,0
<i>Scuola dell'infanzia (ISCED 0)</i>	1,2	0,0
<i>Istruzione primaria (ISCED 1)</i>	1,6	0,0
Istruzione secondaria	0,0	0,0
Istruzione secondaria	0,0	0,0
<i>Istruzione secondaria superiore (ISCED 3)</i>	0,0	0,0
Istruzione universitaria	-0,4	0,0
Istruzione universitaria	-0,4	0,0
<i>Istruzione universitaria, escluso dottorato di ricerca (ISCED 5)</i>	-0,4	0,0
Corsi d'istruzione e di formazione	-12,5	0,0
Corsi d'istruzione e di formazione	-12,5	0,0
<i>Corsi d'istruzione</i>	-12,5	0,0
Servizi ricettivi e di ristorazione	8,3	0,5
Servizi di ristorazione	7,2	0,1
Ristoranti, bar e simili	7,4	0,1
<i>Ristoranti, pizzerie, bar e simili</i>	6,4	0,1
<i>Fast food e servizi di ristorazione take away</i>	9,1	0,2
Mense	0,2	0,0

Descrizione	Var. Anno Prec.	Var. Mese prec.
<i>Mense</i>	0,2	0,0
Servizi di alloggio	12,3	1,9
Servizi di alloggio	12,3	1,9
<i>Alberghi, motel, pensioni e simili</i>	12,8	2,0
<i>Villaggi vacanze, campeggi, ostelli della gioventù e simili</i>	7,0	0,2
Altri beni e servizi	5,5	0,2
Beni e servizi per la cura della persona	3,8	0,3
Servizi di parrucchiere e trattamenti di bellezza	0,9	0,0
<i>Servizi di parrucchiere per uomo e bambino</i>	0,3	0,0
<i>Servizi di parrucchiere per donna</i>	0,4	0,0
<i>Trattamenti di bellezza</i>	2,9	0,0
Apparecchi elettrici per la cura della persona	14,8	-0,3
<i>Apparecchi elettrici per la cura della persona</i>	14,8	-0,3
Altri apparecchi non elettrici, articoli e prodotti per la cura della persona	8,0	0,6
<i>Apparecchi non elettrici</i>	2,6	-0,3
<i>Articoli per l'igiene personale e il benessere, prodotti di bellezza</i>	8,4	0,7
Effetti personali n.a.c.	3,9	-0,5
Gioielleria ed orologeria	3,8	0,0
<i>Gioielleria</i>	3,9	0,0
<i>Orologeria</i>	3,8	0,0
Altri effetti personali	3,9	-0,9
<i>Articoli da viaggio</i>	10,7	0,8
<i>Articoli per bambini</i>	-8,1	-6,9
<i>Altri effetti personali n.a.c.</i>	3,1	0,0
Assistenza sociale	5,6	0,0
Assistenza sociale	5,6	0,0
<i>Servizi per bambini</i>	2,6	0,0
<i>Case di cura per anziani e residenze per persone disabili</i>	4,8	0,0
<i>Servizi di assistenza a domicilio</i>	9,2	0,0
Assicurazioni	11,4	0,8
Servizi assicurativi connessi all'abitazione	8,8	1,7
<i>Servizi assicurativi connessi all'abitazione</i>	8,8	1,7
Servizi assicurativi connessi alla salute	-1,1	0,8
<i>Servizi assicurativi privati connessi alla salute</i>	-1,1	0,8
Assicurazioni sui mezzi di trasporto	12,1	0,8
<i>Assicurazioni sui mezzi di trasporto</i>	12,1	0,8
Servizi finanziari n.a.c.	6,6	0,2
Altri servizi finanziari n.a.c.	6,6	0,2
<i>Spese bancarie e finanziarie</i>	6,6	0,2
Altri servizi n.a.c.	3,7	0,2
Altri servizi n.a.c.	3,7	0,2
<i>Tariffe amministrative</i>	0,0	0,0
<i>Servizi legali e contabili</i>	3,6	0,4
<i>Servizi funebri</i>	4,5	0,0
<i>Altre tariffe e servizi</i>	3,9	0,0